



Sistema Municipal

DIFTOLUCA

Llena de vida

MATRIZ DE INDICADORES

2023

Sistema de Coordinación Hacendaria del Estado de México con sus Municipios
Manual para la Planeacion, Programación y Presupuestación Municipal del Ejercicio Anual 2023

Presupuesto Basado en Resultados Municipal

Del 1 de enero al 31 de diciembre de 2023

Municipio: SISTEMA MUNICIPAL DIF DE TOLUCA	No: 3101
--	----------


PbRM-01e MATRIZ DE INDICADORES PARA RESULTADOS 2023, POR PROGRAMA PRESUPUESTARIO Y DEPENDENCIA GENERAL

(Clave)

(Denominador)


Programa presupuestario:	01030401	Desarrollo de la función pública y ética en el servicio público
Objetivo del programa presupuestario:	Considera las acciones orientadas a la mejora en la prestación de los servicios que recibe la población de manera clara, honesta, pronta y expedita, promoviendo que los servidores públicos realicen su función con calidez, y cuenten con las competencias y conducta ética necesarias en el servicio público, conforme a los principios que rigen la actuación del servidor público.	
Dependencia General o Auxiliar:	G00	CONTRALORÍA INTERNA
Pilar o Eje transversal:	II	Eje transversal II: Gobierno Moderno, Capaz y Responsable
Tema de desarrollo:	Eficiencia y eficacia en el sector público	

Objetivo o resumen narrativo	Indicadores			Medios de Verificación	Supuestos
	Nombre	Fórmula	Frecuencia y Tipo		
Fin Contribuir al fortalecimiento de la vocación del servicio ético y profesional de la función pública a través del seguimiento y observación al cumplimiento del marco normativo institucional.	Porcentajes de observaciones derivadas de auditorías atendidas por las unidades administrativas.	((Número de observaciones atendidas por las unidades administrativas/Total de observaciones derivadas de auditorías) *100	Anual Estratégico Eficiencia	Registros administrativos de la atención de observaciones derivadas de auditorías	N/A
Proposito Los servidores públicos desarrollan eficazmente la función pública y ética en el municipio en base a quejas y/c denuncias.	Porcentaje de auditorías realizadas a las unidades administrativas.	(Número de auditorías realizadas en el año/Total de auditorías previstas a realizar en el año) *100	Anual Estratégico Eficiencia	Informes de auditoría	Las dependencias proporcionan oportunamente la información solicitada por los auditores para el desarrollo de las auditorías.
Componentes					
1. Capacitaciones especializadas en el desarrollo humano con enfoque en el servicio público realizadas.	Porcentaje de capacitaciones en temas de desarrollo humano realizadas.	(Capacitaciones especializadas en temas de desarrollo humano realizadas/ Capacitaciones especializadas en temas de desarrollo humano programadas) *100	Semestral Gestión Eficiencia	Programas de capacitación. Convocatorias.	Participación de los servidores para recibir capacitación especializada en materia de desarrollo humano
2. Campañas de información de las obligaciones de los servidores públicos realizadas.	Porcentaje de campañas de información de las obligaciones realizadas.	(Campañas de información de las obligaciones de los servidores públicos realizadas /Campañas de información de las obligaciones de los servidores públicos programadas)*100	Semestral Gestión Eficiencia	Programas de difusión.	La ciudadanía demanda autoridades que desarrollen su labor en pleno conocimiento de sus obligaciones legales.
3. Auditorías a las obligaciones de los servidores públicos realizadas.	Porcentaje de auditorías realizadas a las obligaciones de los servidores públicos	(Auditorías a las obligaciones de los servidores públicos realizadas/Auditorías a las obligaciones de los servidores públicos programadas)*100	Semestral Gestión Eficiencia	Pleigo de observaciones. Plataforma Declara NET Reportes administrativos.	La normatividad induce a la verificación del cumplimiento de obligaciones por parte de los servidores públicos.
Actividades					
1.1 Integración de los reportes de auditorías al expediente técnico.	Porcentaje de reportes de auditorías integrados al expediente.	Número de reportes de auditorías integrados al expediente/Total reportes de auditorías integrados al expediente programados) *100	Trimestral Gestión Eficiencia	Acta constitutiva.	El COCICOVI verifica oportunamente la integración de reportes a los expedientes de auditorías.
2.1 Promoción y firma de convenios con instituciones capacitadoras.	Porcentaje de convenios firmados con instituciones capacitadoras.	(Convenios firmados con instituciones capacitadoras /Convenios programados con instituciones capacitadoras) *100	Semestral Gestión Eficiencia	Convenios vigentes.	Las instituciones capacitadoras acceden a la firma de convenios.
2.2 Registro de asistentes a las capacitaciones	Porcentaje de servidores públicos asistentes a las capacitaciones.	(Número de servidores públicos asistentes a capacitaciones/Total de servidores públicos) *100	Trimestral Gestión Eficiencia	Listas de asistencia. Constancias de participación. Servidores públicos activos.	Los participantes convocados asisten a capacitaciones.
3.1 Elaboración de carteles informativos.	Porcentaje de carteles informativos.	(Carteles informativos elaborados/Carteles informativos requeridos) *100	Trimestral Gestión Eficiencia	Registro de carteles informativos. Publicación en sitio web del municipio.	La participación social se garantiza con la difusión de carteles informativos.




ELABORÓ

C.P.C. Edith Romero Arizandi



REVISÓ

C.P.C. Edith Romero Arizandi



AUTORIZÓ

L.C. Jasmin Arlet Sánchez Gutiérrez

Sistema de Coordinación Hacendaria del Estado de México con sus Municipios
Manual para la Planeacion, Programación y Presupuestación Municipal del Ejercicio Anual 2023

Presupuesto Basado en Resultados Municipal

Del 1 de enero al 31 de diciembre de 2023

Municipio: SISTEMA MUNICIPAL DIF DE TOLUCA	No: 3101
---	-----------------

PbRM-01e MATRIZ DE INDICADORES PARA RESULTADOS 2023, POR PROGRAMA PRESUPUESTARIO Y DEPENDENCIA GENERAL

	(Clave)		(Denominador)
Programa presupuestario:	01030402	Sistema Anticorrupción del Estado de México y Municipios	
Objetivo del programa presupuestario:		Conjunto de acciones orientadas a establecer las bases de coordinación entre el Estado y los Municipios para el funcionamiento de los Sistemas Anticorrupción, de conformidad con lo dispuesto en la Constitución Política de los Estados Unidos Mexicanos, la Constitución Política del Estado Libre y Soberano de México y la Ley General del Sistema Nacional Anticorrupción y la Ley del Sistema Anticorrupción del Estado de México y Municipios, para que las autoridades estatales y municipales competentes prevengan, investiguen y sancionen las faltas administrativas y los hechos de corrupción.	
Dependencia General o Auxiliar:	G00	CONTRALORÍA INTERNA	
Pilar o Eje transversal:	II	Eje transversal II: Gobierno Moderno, Capaz y Responsable	
Tema de desarrollo:		Sistema Anticorrupción del Estado de México y Municipios	

Objetivo o resumen narrativo	Indicadores			Medios de Verificación	Supuestos
	Nombre	Fórmula	Frecuencia y Tipo		
Fin					
Contribuir a la disminución de los actos de corrupción mediante las acciones del Sistema Municipal de Anticorrupción.	Índice de incidencia de actos de corrupción por cada 10 mil personas en el municipio	(Número de actos de corrupción con resolución / Total de la población municipal mayor de 18 años) *10000	Anual Estratégico Eficiencia	Registros de actos de corrupción con resolución por la Contraloría Municipal y/o del Sistema Municipal de Anticorrupción.	Los servidores públicos y la población del Ayuntamiento conocen y se conducen con ética, además de presentar sus denuncias ante posibles actos de corrupción.
Propósito					
Las administraciones municipales implementan políticas públicas integrales en materia de anticorrupción.	Porcentaje de actos de corrupción con resolución emitida	(Número de actos de corrupción con resolución / Total de posibles actos de corrupción) *100	Anual Estratégico Eficiencia	Resolución de la Contraloría Municipal y/o del Sistema Municipal Anticorrupción	Los servidores públicos y la ciudadanía del Ayuntamiento conducen su actuar bajo los principios éticos.
Componentes					
1. Acciones de vinculación interinstitucional realizadas.	Porcentaje de cumplimiento de acciones de vinculación interinstitucional en materia de anticorrupción.	(Número de acciones de vinculación de institucional en materia de anticorrupción realizadas/Total de acciones de vinculación de institucional programadas) *100	Trimestral Gestión Eficiencia	Registros administrativos de acciones de vinculación interinstitucional.	Las instancias integrantes del Sistema Municipal Anticorrupción y los entes públicos establecen coordinación para el combate a la corrupción.
2. Acuerdos cumplidos e implementados como parte del Sistema Municipal Anticorrupción.	Porcentaje de acuerdos cumplidos como parte del Sistema Municipal Anticorrupción.	(Acuerdos cumplidos como parte del Sistema Municipal Anticorrupción/Acuerdos registrados como parte del Sistema Municipal Anticorrupción) *100	Semestral Gestión Eficiencia	Actas de las sesiones del Sistema Municipal Anticorrupción	El contexto político y social, permite la correcta implementación de las acciones acordadas por el Comité Coordinador Municipal.
3. Auditorías realizadas por actos de corrupción.	Porcentaje de auditorías con posibles actos de corrupción identificados.	(Número de auditorías con posibles actos de corrupción identificados/Total de auditorías realizadas en el año) *100	Semestral Gestión Eficiencia	Pliego de observaciones. Reportes administrativos.	Los servidores públicos cumplen con las obligaciones que le son establecidas en materia de ética, conducta y transparencia.
4. Campañas sobre la tolerancia cero a la corrupción realizadas.	Porcentaje de campañas sobre la tolerancia cero a la corrupción.	(Número de campañas de concientización realizadas/Total de campañas programadas en el año) *100	Semestral Gestión Eficiencia	Programas de difusión.	Los servidores públicos municipales participan y utilizan sus conocimientos en materia de corrupción para identificar posibles actos.
5. Insumos técnicos requeridos por el Comité Coordinador del Sistema Municipal Anticorrupción.	Porcentaje de atención de insumos técnicos requeridos por el Comité Coordinador del Sistema Municipal Anticorrupción.	(Número de insumos técnicos requeridos por el Comité Coordinador del Sistema Municipal Anticorrupción atendidos / Total de insumos técnicos requeridos por el requeridos por el Comité Coordinador del Sistema Municipal Anticorrupción) *100	Trimestral Gestión Eficiencia	Programa Anual de Trabajo del Comité Coordinador Municipal. Informe Anual del Comité Coordinador Municipal.	Los entes públicos atienden los insumos técnicos requeridos por el Comité Coordinador del Sistema Estatal Anticorrupción.
Actividades					
1.1 Establecimiento de mecanismos de coordinación y armonización realizados.	Porcentaje de convenios, acuerdos o demás acciones consensuales en materia de anticorrupción firmados.	(Número de convenios, acuerdos o demás acciones consensuales en materia de anticorrupción realizadas/Total de convenios, acuerdos o demás acciones consensuales en materia de anticorrupción programadas) *100	Trimestral Gestión Eficiencia	Registros administrativos de convenios, acuerdos o demás acciones consensuales en materia de anticorrupción firmados.	Los entes públicos se interesan en la firma de convenios, acuerdos o demás acciones consensuales, tendientes al cumplimiento de los objetivos institucionales.
2.1 Realización de sesiones del Comité Coordinador Municipal.	Porcentaje de sesiones del Comité Coordinador Municipal del Sistema Municipal Anticorrupción	(Sesiones realizadas del Sistema Municipal Anticorrupción /Sesiones programadas del Sistema Municipal Anticorrupción) *100	Semestral Gestión Eficiencia	Actas de las sesiones	Los integrantes del Comité asisten a las sesiones convocadas.
3.1 Elaboración de un programa de auditorías en el municipio.	Porcentaje de cumplimiento en la elaboración del programa anual de auditorías	(Programa anual de auditorías realizado/Programa anual de auditorías programado) *100	Trimestral Gestión Eficiencia	Programa anual de auditorías emitido, de la Contraloría Municipal.	Los servidores públicos participan de manera efectiva en las revisiones que les son realizadas en afán de dar seguimiento al cumplimiento de la norma en la materia.

Sistema de Coordinación Hacendaria del Estado de México con sus Municipios
Manual para la Planeación, Programación y Presupuestación Municipal del Ejercicio Anual 2023

Presupuesto Basado en Resultados Municipal


Del 1 de enero al 31 de diciembre de 2023

Municipio: SISTEMA MUNICIPAL DIF DE TOLUCA	No: 3101
---	-----------------

PbRM-01e MATRIZ DE INDICADORES PARA RESULTADOS 2023, POR PROGRAMA PRESUPUESTARIO Y DEPENDENCIA GENERAL


	(Clave)		(Denominador)
Programa presupuestario:	01030402	Sistema Anticorrupción del Estado de México y Municipios	
Objetivo del programa presupuestario:		Conjunto de acciones orientadas a establecer las bases de coordinación entre el Estado y los Municipios para el funcionamiento de los Sistemas Anticorrupción , de conformidad con lo dispuesto en la Constitución Política de los Estados Unidos Mexicanos, la Constitución Política del Estado Libre y Soberano de México y la Ley General del Sistema Nacional Anticorrupción y la Ley del Sistema Anticorrupción del Estado de México y Municipios , para que las autoridades estatales y municipales competentes prevengan, investiguen y sancionen las faltas administrativas y los hechos de corrupción.	
Dependencia General o Auxiliar:	G00	CONTRALORÍA INTERNA	
Pilar o Eje transversal:	II	Eje transversal II: Gobierno Moderno, Capaz y Responsable	
Tema de desarrollo:		Sistema Anticorrupción del Estado de México y Municipios	


Objetivo o resumen narrativo	Indicadores			Medios de Verificación	Supuestos
	Nombre	Fórmula	Frecuencia y Tipo		
4.1 Realización de eventos en materia de corrupción para servidores públicos.	Promedio de servidores públicos asistentes a los eventos de concientización.	(Servidores públicos que asisten a los eventos/Total de eventos de concientización)	Trimestral Gestión Eficiencia	Convocatorias realizadas y listas de asistencia de cada los eventos realizados.	Los servidores públicos asisten a los eventos convocados y participan activamente en las acciones de prevención de los actos de corrupción.
5.1 Elaboración del Programa Anual de Trabajo del Comité Coordinador Municipal.	Porcentaje de cumplimiento en la elaboración del Programa Anual de Trabajo del Comité Coordinador Municipal.	(Programa Anual de Trabajo del Comité Coordinador Municipal elaborado / Programa Anual de Trabajo del Comité Coordinador Municipal programado a realizar) *100	Trimestral Gestión Eficiencia	Programa Anual de Trabajo del Comité Coordinador Municipal.	Las y los integrantes del Comité Coordinador Municipal validan el contenido del Programa Anual de Trabajo.
5.2 Integración del Informe Anual de Resultados y Avances del Comité Coordinador Municipal.	Porcentaje de cumplimiento en la integración del Informe Anual de Resultados y Avances del Comité Coordinador Municipal.	(Informe Anual de Resultados y Avances del Comité Coordinador Municipal realizados / Informe Anual de Resultados y Avances del Comité Coordinador Municipal programados a realizar) *100	Trimestral Gestión Eficiencia	Informe Anual de Resultados y Avances del Comité Coordinador Municipal.	Las y los integrantes del Comité Coordinador Municipal validan el contenido del Informe Anual de Resultados y Avances.



ELABORÓ


C.P.C. Edith Romero Arizmendi






REVISÓ

C.P.C. Edith Romero Arizmendi





AUTORIZÓ

L.C. Jasmin Arlet Sánchez Gutiérrez

Sistema de Coordinación Hacendaria del Estado de México con sus Municipios
Manual para la Planeación, Programación y Presupuestación Municipal del Ejercicio Anual 2023

Presupuesto Basado en Resultados Municipal

Del 1 de enero al 31 de diciembre de 2023

Municipio: SISTEMA MUNICIPAL DIF DE TOLUCA	No: 3101
---	----------

PbRM-01e MATRIZ DE INDICADORES PARA RESULTADOS 2023, POR PROGRAMA PRESUPUESTARIO Y DEPENDENCIA GENERAL

	(Clave)		(Denominador)
Programa presupuestario:	01050205	Planeación y presupuesto basado en resultados	
Objetivo del programa presupuestario:		Incluye las acciones y procedimientos necesarios para desarrollar y fortalecer las fases para la planeación, programación, presupuestación, seguimiento y evaluación programático - presupuestal, considerando las fases del registro contable - presupuestal y el correspondiente proceso de rendición de cuentas, adicionalmente, incluye los procedimientos de planeación y evaluación de los planes de desarrollo municipal, los programas regionales y sectoriales que de él deriven.	
Dependencia General o Auxiliar:	B00	DIRECCIÓN GENERAL	
Pilar o Eje transversal:	II	Eje transversal II: Gobierno Moderno, Capaz y Responsable	
Tema de desarrollo:		Gestión para Resultados y evaluación del desempeño	

Objetivo o resumen narrativo	Indicadores			Medios de Verificación	Supuestos
	Nombre	Fórmula	Frecuencia y Tipo		
Fin					
Contribuir a mejorar los procesos de planeación, programación, presupuestación y evaluación, mediante las evaluaciones al Plan de Desarrollo Municipal.	Porcentaje de cumplimiento en la ejecución del Plan de Desarrollo Municipal	(Objetivos, Estrategias y Líneas de acción contenidas en el PDM cumplidas / Total de Objetivos, Estrategias y Líneas de acción contenidas en el PDM) *100	Anual Estratégico Eficiencia	Informe de resultados.	N/A
Proposita					
La población del municipio cuenta con obras y acciones prioritarias derivadas de la participación ciudadana contenidas en el Plan de Desarrollo Municipal.	Porcentaje de cumplimiento de obras y acciones del Plan de Desarrollo Municipal.	(Obras y acciones contenidas en el PDM cumplidas/Total de Obras y acciones contenidas en el PDM) *100	Anual Estratégico Eficiencia	Reporte de proyectos presupuestados.	El entorno económico permite contar con recursos para el desarrollo de las acciones y obras encaminadas a la atención de la ciudadanía
Componentes					
1. Matrices de indicadores de resultados implementadas por programas presupuestarios bajo la metodología del marco lógico (MML).	Porcentaje de matrices de indicadores de resultados bajo la MML adoptadas.	(Matrices de indicadores por resultados adoptadas por el municipio/Matrices de Indicadores por resultados aprobadas)*100	Anual Gestión Eficiencia	Registros Administrativos.	Las autoridades estatales del ejecutivo y legislativo requieren de instrumentos unificados para estandarizar resultados a nivel municipal.
2. Orientaciones y asesorías brindadas en materia del Sistema de Evaluación del Desempeño Municipal.	Porcentaje de asesorías brindadas en materia del Sistema de Evaluación del Desempeño Municipal.	(Total de asesorías brindadas en materia del SED / Total de asesorías solicitadas en materia del SED) *100	Trimestral Gestión Eficiencia	Registros Administrativos.	Las dependencias generales y auxiliares del Municipio, acuden de manera oportuna a solicitar la asesoría en materia del Sistema de Evaluación del Desempeño Municipal.
3. Programa Anual de Evaluación (PAE) elaborada y publicado.	Porcentaje de cumplimiento en la elaboración y publicación del PAE.	(Elaboración y publicación del PAE / Documento programado a elaborar y publicar) *100	Trimestral Gestión Eficiencia	Registros Administrativos. Página de Internet	Las dependencias del ayuntamiento, están atentas a la publicación del PAE, para su oportuna atención.
4. Informes de avance del Plan de Desarrollo Municipal presentados.	Porcentaje de informes de avance del Plan de Desarrollo Municipal presentados.	(Informes de avance del Plan de Desarrollo Municipal presentados / Informes de avance del Plan de Desarrollo Municipal programados) *100	Trimestral Gestión Eficiencia	Registros Administrativos de Actas de sesión de COPLADEMUN e Informe de avance.	El entorno económico permite contar con recursos para el desarrollo de las acciones y obras encaminadas a la atención de la ciudadanía.
Actividades					
1.1 Alineación del presupuesto con base en resultados en cumplimiento a lo establecido al Manual de Planeación, Programación y Presupuestación vigente.	Porcentaje de alineación de formatos de PbRM en cumplimiento al Manual de Planeación, programación y presupuestación	(Formatos PbRM requisitados en alineación al Manual de Planeación, programación y Presupuestación vigente/Total de formatos PbRM manejados por ayuntamiento)*100	Trimestral Gestión Eficiencia	Expedientes de Formatos PbRM del ayuntamiento	Las autoridades de otros órdenes de gobierno unifican los formatos de establecimiento y alineación del PbRM
2.1 Asesoría otorgada en materia de indicadores.	Porcentaje de asesorías en materia de indicadores de desempeño.	(Asesorías en materia de indicadores / Total de asesorías brindadas en materia del SEDM) * 100	Trimestral Gestión Eficiencia	Registros Administrativos	Las dependencias solicitan asesorías en materia de indicadores.
2.2 Asesoría otorgada en materia de evaluación.	Porcentaje de asesorías en materia de evaluaciones.	(Asesorías en materia de evaluaciones / Total de asesorías brindadas en materia del SEDM) * 100	Trimestral Gestión Eficiencia	Registros Administrativos	Las dependencias solicitan asesorías en materia de evaluaciones.
3.1 Evaluaciones señaladas en el Programa Anual de Evaluación.	Porcentaje de cumplimiento de las evaluaciones señaladas en el PAE.	(Total de evaluaciones realizadas señaladas en el PAE / Total de evaluaciones señaladas en el PAE) *100	Trimestral Gestión Eficiencia	Registros Administrativos	Los sujetos evaluados señalados en el PAE dan cumplimiento en la realización de las evaluaciones atendiendo lo señalado en el Marco normativo.
4.1 Cumplimiento de Acuerdos del COPLADEMUN.	Promedio de acuerdos cumplidos en sesiones del COPLADEMUN.	(Acuerdos del COPLADEMUN cumplidos/ Total de sesiones del COPLADEMUN realizadas)	Trimestral Gestión Eficiencia	Actas de sesión del COPLADEMUN	Los integrantes del COPLADEMUN asisten a y participan en las sesiones y actividades de planeación, seguimiento y evaluación del Plan de Desarrollo Municipal.

Sistema de Coordinación Hacendaria del Estado de México con sus Municipios
Manual para la Planeacion, Programación y Presupuestación Municipal del Ejercicio Anual 2023

Presupuesto Basado en Resultados Municipal

Del 1 de enero al 31 de diciembre de 2023

Municipio: SISTEMA MUNICIPAL DIF DE TOLUCA	No: 3101
---	-----------------

PbRM-01e MATRIZ DE INDICADORES PARA RESULTADOS 2023, POR PROGRAMA PRESUPUESTARIO Y DEPENDENCIA GENERAL

	(Clave)	(Denominador)
Programa presupuestario:	01050205	Planeación y presupuesto basado en resultados
Objetivo del programa presupuestario:		Incluye las acciones y procedimientos necesarios para desarrollar y fortalecer las fases para la planeación, programación, presupuestación, seguimiento y evaluación programático - presupuestal, considerando las fases del registro contable - presupuestal y el correspondiente proceso de rendición de cuentas, adicionalmente, incluye los procedimientos de planeación y evaluación de los planes de desarrollo municipal, los programas regionales y sectoriales que de él deriven.
Dependencia General o Auxiliar:	B00	DIRECCIÓN GENERAL
Pilar o Eje transversal:	II	Eje transversal II: Gobierno Moderno, Capaz y Responsable
Tema de desarrollo:		Gestión para Resultados y evaluación del desempeño

Objetivo o resumen narrativo	Indicadores			Medios de Verificación	Supuestos
	Nombre	Fórmula	Frecuencia y Tipo		

[Handwritten Signature]
 ELABORÓ
 L.C.P. y G.P. Iván Arturo López



[Handwritten Signature]
 REVISÓ
 L.C.P. y G.P. Iván Arturo López

[Handwritten Signature]
 AUTORIZÓ
 L.C. Jasmin Arlet Sánchez Gutiérrez
 FECHA DE ELABORACION: 03/03/2023 Hoja: 5 de 31

Sistema de Coordinación Hacendaria del Estado de México con sus Municipios
Manual para la Planeación, Programación y Presupuestación Municipal del Ejercicio Anual 2023

Presupuesto Basado en Resultados Municipal

Del 1 de enero al 31 de diciembre de 2023

Municipio: SISTEMA MUNICIPAL DIF DE TOLUCA	No: 3101
---	-----------------

PbRM-01e MATRIZ DE INDICADORES PARA RESULTADOS 2023, POR PROGRAMA PRESUPUESTARIO Y DEPENDENCIA GENERAL

	(Clave)		(Denominador)
Programa presupuestario:	01050206	Consolidación de la administración pública de resultados	
Objetivo del programa presupuestario:		Comprende el conjunto de actividades y herramientas para coadyuvar a que la actuación de los servidores públicos sea eficaz, eficiente y transparente, a fin de generar resultados con apego a los principios de legalidad, objetividad, profesionalismo, honradez, lealtad, imparcialidad, eficiencia, eficacia, equidad, transparencia, economía, integridad, que permiten la toma de decisiones sobre la aplicación de los recursos públicos con el objeto de mejorar la calidad del gasto público y la rendición de cuentas.	
Dependencia General o Auxiliar:	B00	DIRECCIÓN GENERAL	
Pilar o Eje transversal:	II	Eje transversal II: Gobierno Moderno, Capaz y Responsable	
Tema de desarrollo:		Gestión para Resultados y evaluación del desempeño.	

Objetivo o resumen narrativo	Indicadores			Medios de Verificación	Supuestos
	Nombre	Fórmula	Frecuencia y Tipo		
Fin					
Contribuir al fortalecimiento de la administración pública municipal a través de controles administrativos que generen un adecuado ejercicio de los recursos públicos.	Tasa de variación del gasto corriente.	$\left(\frac{\text{Gasto corriente del año actual}}{\text{Gasto corriente en el año anterior}-1}\right) * 100$	Anual Estratégico Eficiencia	Estado comparativo de Egresos.	N/A
Propósito					
Las unidades administrativas municipales cumplen sus funciones mediante el ejercicio adecuado de los recursos públicos.	Porcentaje de avance en el gasto corriente ejercicio.	$\left(\frac{\text{Gasto corriente ejercido}}{\text{Monto del Gasto corriente}}\right) * 100$	Anual Estratégico Eficiencia	Estado comparativo de Egresos.	Las condiciones económicas internacionales, nacionales y estatales son favorables en la recaudación de ingresos.
Componentes					
1. Sistema integral de personal instaurado	Tasa de variación de servidores públicos municipales en funciones.	$\left(\frac{\text{Servidores públicos en funciones en el semestre actual}}{\text{Servidores públicos en funciones en el semestre anterior}-1}\right) * 100$	Semestral Gestión Eficiencia	Registros Administrativos del personal que labora en el H. Ayuntamiento.	Las condiciones económicas internacionales, nacionales y estatales son favorables para mantener al personal en funciones.
2. Programa de adquisiciones y distribución de bienes y servicios implementado	Tasa de variación del gasto ejercido por concepto de adquisiciones, bienes y servicios.	$\left(\frac{\text{Monto ejercido por concepto de adquisiciones, bienes y servicios del semestre actual}}{\text{Monto por concepto de adquisiciones, bienes y servicios ejercidos del semestre anterior}-1}\right) * 100$	Semestral Gestión Eficiencia	Estado Comparativo de Egresos.	Existe interés por los oferentes de bienes y servicios a los municipios por participar en las convocatorias de procesos adquisitivos.
3. Programa de preservación del patrimonio del ayuntamiento implementado.	Tasa de variación en el registro de bienes patrimoniales.	$\left(\frac{\text{Registros de bienes patrimoniales del semestre actual}}{\text{Registro de bienes patrimoniales del semestre anterior}-1}\right) * 100$	Semestral Gestión Eficiencia	Registros administrativos de los inventarios de los bienes patrimoniales del ayuntamiento.	Las condiciones del entorno social permiten llevar a cabo el levantamiento del inventario de los bienes patrimoniales del ayuntamiento.
4. Programa Anual de Mejora Regulatoria Municipal aplicado.	Porcentaje de cumplimiento del Programa Anual de Mejora Regulatoria.	$\left(\frac{\text{Acciones del Programa Anual de Mejora Regulatoria cumplidas}}{\text{Total de Acciones del Programa Anual de Mejora Regulatoria}}\right) * 100$	Trimestral Gestión Eficiencia	Reportes de avance en materia del Programa de Mejora Regulatoria.	Las dependencias de la administración pública municipal cumplen con las acciones previstas en el Programa de Mejora Regulatoria.
5. Sistema de supervisión al programa anual del Organismo Operador de Agua	Tasa de variación en el registro de cumplimiento de las metas programadas del Organismo Operador de Agua.	$\left(\frac{\text{Registro de cumplimiento del programa anual del Organismo Operador de Agua del semestre actual}}{\text{Registro de cumplimiento del programa anual del Organismo Operador de Agua del semestre anterior}-1}\right) * 100$	Semestral Gestión Eficiencia	Registros de cumplimiento de las metas programadas del Organismo Operador de Agua	Las condiciones del entorno social permiten llevar a cabo la verificación del cumplimiento de las metas programadas
6. Programa Anual en materia archivística implementado	Porcentaje de cumplimiento en la elaboración y publicación del Programa Anual en materia archivística	$\left(\frac{\text{Elaboración y publicación del Programa Anual en materia archivística}}{\text{Documento programado a elaborar y publicar}}\right) * 100$	Trimestral Gestión Eficiencia	Programa Anual en materia archivística publicado en el portal electrónico.	La normatividad aplicable en la materia señala los elementos a considerar para elaborar el Programa Anual en materia archivística.
Actividades					
1.1 Detección y determinación de incidencias a los registros de puntualidad y asistencia.	Porcentaje de supervisiones realizadas para verificar la puntualidad y asistencia de los servidores públicos.	$\left(\frac{\text{Supervisiones realizadas para verificar la puntualidad y asistencia de los servidores públicos}}{\text{Supervisiones programadas para verificar la puntualidad y asistencia de los servidores públicos}}\right) * 100$	Trimestral Gestión Eficiencia	Registros Administrativos de incidencias de puntualidad y asistencia.	Las condiciones sociales y económicas son favorables para el desarrollo oportuno de actividades laborales.
1.2 Actualización de los movimientos de altas y bajas de los servidores públicos.	Porcentaje de movimientos de personal efectuados.	$\left(\frac{\text{Movimientos de altas y bajas efectuados}}{\text{Movimientos de altas y bajas en proceso}}\right) * 100$	Semestral Gestión Eficiencia	Registros Administrativos de altas y bajas de los servidores públicos.	Las dependencias de la administración municipales solicitan dentro del plazo señalado los movimientos de personal.

Sistema de Coordinación Hacendaria del Estado de México con sus Municipios
Manual para la Planeacion, Programación y Presupuestación Municipal del Ejercicio Anual 2023

Presupuesto Basado en Resultados Municipal

Del 1 de enero al 31 de diciembre de 2023

Municipio: SISTEMA MUNICIPAL DIF DE TOLUCA	No: 3101
---	-----------------

PbrM-01e MATRIZ DE INDICADORES PARA RESULTADOS 2023, POR PROGRAMA PRESUPUESTARIO Y DEPENDENCIA GENERAL

	(Clave)		(Denominador)
Programa presupuestario:	01050206	Consolidación de la administración pública de resultados	
Objetivo del programa presupuestario:		Comprende el conjunto de actividades y herramientas para coadyuvar a que la actuación de los servidores públicos sea eficaz, eficiente y transparente, a fin de generar resultados con apego a los principios de legalidad, objetividad, profesionalismo, honradez, lealtad, imparcialidad, eficiencia, eficacia, equidad, transparencia, economía, integridad, que permiten la toma de decisiones sobre la aplicación de los recursos públicos con el objeto de mejorar la calidad del gasto público y la rendición de cuentas.	
Dependencia General o Auxiliar:	B00	DIRECCIÓN GENERAL	
Pilar o Eje transversal:	II	Eje transversal II: Gobierno Moderno, Capaz y Responsable	
Tema de desarrollo:		Gestión para Resultados y evaluación del desempeño.	

Objetivo o resumen narrativo	Indicadores			Medios de Verificación	Supuestos
	Nombre	Fórmula	Frecuencia y Tipo		
2.1 Ejecución del Programa Anual de Adquisiciones.	Porcentaje de recursos ejercidos en Adquisiciones.	$(\text{Monto por concepto de adquisiciones ejercido} / \text{Monto por concepto de adquisiciones programadas}) * 100$	Trimestral Gestión Eficiencia	Registros administrativos de los procesos adquisitivos realizados.	Los proveedores de bienes y servicios en los procesos de adquisición asisten y dan cumplimiento al marco normativo en la materia.
2.2 Distribución de insumos a las áreas administrativas para la prestación y otorgamiento de bienes y servicios.	Tasa de variación en la distribución de insumos a las áreas administrativas para la prestación y otorgamiento de bienes y servicios	$(\text{Erogaciones por concepto de insumos a las áreas administrativas para la prestación y otorgamiento de bienes y servicios en el trimestre actual} / \text{Erogaciones por concepto de insumos a las áreas administrativas para la prestación y otorgamiento de bienes y servicios en el trimestre anterior} - 1) * 100$	Trimestral Gestión Eficiencia	Registros Administrativos sobre la distribución de insumos para la prestación de bienes y servicios.	Los costos de los insumos prevalecen dentro de los límites adecuados para su adquisición.
3.1 Integración del registro de bienes muebles e inmuebles.	Porcentaje de bienes muebles e inmuebles inventariados.	$(\text{Bienes muebles e inmuebles registrados en el inventario del municipio} / \text{Bienes muebles e inmuebles en proceso de registro en el inventario del municipio}) * 100$	Trimestral Gestión Eficiencia	Reportes del inventario de bienes muebles e inmuebles.	Las condiciones sociales y económicas son favorables para el desarrollo oportuno de actividades laborales.
3.2 Verificación física y control de inventarios	Porcentaje de verificación al inventario patrimonial municipal	$(\text{Verificaciones físicas al inventario patrimonial municipal realizadas} / \text{Verificaciones físicas al inventario patrimonial municipal programadas}) * 100$	Trimestral Gestión Eficiencia	Reportes de Verificación al inventario patrimonial municipal.	Las diferentes unidades administrativas y el personal responsable desahogan las verificaciones necesarias en tiempo y forma.
4.1 Integración y/o actualización del Catálogo de Trámites y Servicios	Porcentaje de trámites y servicios integrados o actualizados.	$(\text{Trámites y servicios integrados y/o actualizados en el Catálogo} / \text{Total de trámites y servicios}) * 100$	Trimestral Gestión Eficiencia	Registros administrativo de la integración y/o actualización del Catálogo de Trámites y Servicios.	Los ciudadanos conocen y hacen uso de los Trámites y Servicios prestados por las diferentes unidades administrativas que conforman al H. Ayuntamiento.
4.2 Integración y aprobación de propuestas al marco regulatorio municipal.	Porcentaje de propuestas al marco regulatorio municipal aprobadas.	$(\text{Propuestas al marco regulatorio municipal aprobadas} / \text{Propuestas al marco regulatorio municipal recibidas}) * 100$	Trimestral Gestión Eficiencia	Registros administrativos de las propuestas presentadas por las dependencias municipales en materia regulatoria.	Las dependencias de la administración pública municipal elaboran y presentan sus propuestas de mejora al marco regulatorio municipal.
4.3 Programa Anual de Mejora Regulatoria elaborado y publicado.	Porcentaje de cumplimiento en la elaboración y publicación del Programa Anual de Mejora Regulatoria.	$(\text{Elaboración y publicación del Programa Anual de Mejora Regulatoria} / \text{Documento programado a elaborar y publicar}) * 100$	Trimestral Gestión Eficiencia	Registros administrativos. Página web oficial del gobierno municipal.	Las dependencias de la administración pública municipal participan en la integración del programa Anual de Mejora Regulatoria.
4.4 Realización de Sesiones de la Comisión Municipal de Mejora Regulatoria.	Porcentaje de sesiones de la Comisión Municipal de Mejora Regulatoria realizadas.	$(\text{Número de Sesiones de la Comisión Municipal de Mejora Regulatoria realizadas} / \text{Número de Comisión Municipal de Mejora Regulatoria programadas}) * 100$	Trimestral Gestión Eficiencia	Registros administrativos de las Actas de sesión de la Comisión	Los integrantes de la Comisión Municipal de Mejora Regulatoria asisten y participan activamente en las sesiones.
5.1 Convocar a sesiones de Consejo Directivo del Organismo Operador de Agua	Porcentaje de avance en el cumplimiento de las sesiones de consejo del Organismo Operador de Agua	$(\text{Sesiones de Consejos Directivo del Organismo Operador de Agua realizadas} / \text{Sesiones de Consejos Directivo programadas}) * 100$	Trimestral Gestión Eficiencia	Actas de Consejo Directivo del Organismo Operador de Agua	Las condiciones sociales y sanitarias permiten llevar a cabo las reuniones del Organismo Operador de Agua.
5.2 Supervisar el cumplimiento de las actividades realizadas por las dependencias generales del Organismo Operador de Agua	Porcentaje de avance de las actividades realizadas por las dependencias generales del Organismo Operador de Agua	$(\text{Reportes de actividades realizadas por las dependencias generales del Organismo Operador de Agua} / \text{Reportes de actividades de las dependencias generales del Organismo Operador de Agua programadas}) * 100$	Trimestral Gestión Eficiencia	Reportes de verificación y cumplimiento de actividades realizadas por las dependencias generales del Organismo Operador de Agua	Las condiciones sociales, económicas y sanitarias permiten llevar a cabo las diferentes tareas del organismo, con el propósito de alcanzar los resultados previstos.
5.1 asesoría otorgada en materia archivística	Porcentaje de asesorías en materia archivística otorgadas	$(\text{Asesorías otorgadas en materia archivística} / \text{Asesorías programadas en materia archivística}) * 100$	Trimestral Gestión Eficiencia	Registros administrativos del Área Coordinadora de Archivos	Autoridades del Gobierno del Estado de México brindan asesorías a los titulares de las Áreas Coordinadoras de Archivos

Sistema de Coordinación Hacendaria del Estado de México con sus Municipios
Manual para la Planeación, Programación y Presupuestación Municipal del Ejercicio Anual 2023

Presupuesto Basado en Resultados Municipal

Del 1 de enero al 31 de diciembre de 2023

Municipio: SISTEMA MUNICIPAL DIF DE TOLUCA	No: 3101
---	-----------------


PbRM-01e MATRIZ DE INDICADORES PARA RESULTADOS 2023, POR PROGRAMA PRESUPUESTARIO Y DEPENDENCIA GENERAL

	(Clave)	(Denominador)
Programa presupuestario:	01050206	Consolidación de la administración pública de resultados
Objetivo del programa presupuestario:		Comprende el conjunto de actividades y herramientas para coadyuvar a que la actuación de los servidores públicos sea eficaz, eficiente y transparente, a fin de generar resultados con apego a los principios de legalidad, objetividad, profesionalismo, honradez, lealtad, imparcialidad, eficiencia, eficacia, equidad, transparencia, economía, integridad, que permiten la toma de decisiones sobre la aplicación de los recursos públicos con el objeto de mejorar la calidad del gasto público y la rendición de cuentas.
Dependencia General o Auxiliar:	B00	DIRECCIÓN GENERAL
Pilar o Eje transversal:	II	Eje transversal II: Gobierno Moderno, Capaz y Responsable
Tema de desarrollo:		Gestión para Resultados y evaluación del desempeño.

Objetivo o resumen narrativo	Indicadores			Medios de Verificación	Supuestos
	Nombre	Fórmula	Frecuencia y Tipo		
6.2 Instrumentos de control y consulta archivísticos actualizados y disponibles	Porcentaje de actualización de los instrumentos de control y consulta archivísticos	$(\text{Instrumentos de control y consulta archivísticos actualizados} / \text{Total de instrumentos de control y consulta archivísticos}) * 100$	Trimestral Gestión Eficiencia	Registros administrativos del Área Coordinadora de Archivos	La normatividad aplicable en la materia estipula los instrumentos de control y consulta archivísticos

AUTORIZO

L.C. Day G. Iván Arturo López



REVISÓ

L.C. Day G. Iván Arturo López

AUTORIZO

L.C. Jasmin Arlet Sánchez Gutiérrez

Sistema de Coordinación Hacendaria del Estado de México con sus Municipios
Manual para la Planeacion, Programación y Presupuestación Municipal del Ejercicio Anual 2023

Presupuesto Basado en Resultados Municipal

Del 1 de enero al 31 de diciembre de 2023

Municipio: SISTEMA MUNICIPAL DIF DE TOLUCA	No: 3101
---	-----------------

PbRM-01e MATRIZ DE INDICADORES PARA RESULTADOS 2023, POR PROGRAMA PRESUPUESTARIO Y DEPENDENCIA GENERAL

	(Clave)		(Denominador)
Programa presupuestario:	01080301	Comunicación pública y fortalecimiento informativo	
Objetivo del programa presupuestario:		Difundir los valores y principios de gobierno, promoviendo la cultura de la información transparente y corresponsable entre gobierno, medios y sectores sociales, con pleno respeto a la libertad de expresión y mantener informada a la sociedad sobre las acciones gubernamentales, convocando su participación en asuntos de interés público.	
Dependencia General o Auxiliar:	B00	DIRECCIÓN GENERAL	
Pilar o Eje transversal:	II	Eje transversal II: Gobierno Moderno, Capaz y Responsable	
Tema de desarrollo:		Comunicación y diálogo con la ciudadanía como elemento clave de gobernabilidad.	

Objetivo o resumen narrativo	Indicadores			Medios de Verificación	Supuestos
	Nombre	Fórmula	Frecuencia y Tipo		
Fin Contribuir a la gobernanza, transparencia y rendición de cuentas a través de la difusión de la información gubernamental en los medios de comunicación y sectores sociales.	Tasa de variación en las acciones de difusión de información gubernamental en los medios de comunicación.	((Acciones de difusión de información gubernamental en los medios de comunicación realizados en el año actual/Acciones de difusión de la información gubernamental en los medios de comunicación efectuados en el año anterior)-1)*100	Anual Estratégico Eficiencia	Sistemas de control de la información publicada en los medios de comunicación.	N/A
Proposito La población del municipio está informada sobre los valores, principios, obras y acciones del gobierno municipal.	Tasa de variación de actividades de difusión sobre los valores, principios, obras y acciones del gobierno municipal	((Eventos para fortalecer la comunicación e información pública dirigida a los habitantes del municipio realizados en el año actual/Eventos para fortalecer la comunicación e información pública dirigida a los habitantes del municipio realizados en el año anterior)-1)*100	Anual Estratégico Eficiencia	Comparativo de los soportes informativos de comunicación pública.	La población requiere información oportuna del actuar de sus autoridades locales.
Componentes					
1. Planes y programas de acción gubernamental para instancias de gobierno y la sociedad difundidos.	Porcentaje de divulgación de planes y programas de acción gubernamental para instancias de gobierno y la sociedad.	(Planes y programas de acción gubernamental divulgados/Total de planes de acción gubernamental que maneja la administración municipal)*100	Semestral Gestión Eficiencia	Acuses de recibo de los planes y programas de acción gubernamental difundidos.	La ciudadanía espera conocer los planes y programas que aplicara la autoridad municipal.
2. Los resultados de los planes y programas de acción gubernamental para instancias de gobierno y la sociedad difundidos.	Porcentaje de resultados de los planes y programas de acción gubernamental para instancias de gobierno y la sociedad.	(Resultados de la evaluación de los planes y programas de acción gubernamental por parte de sociedad organizada/Resultados esperados en la evaluación de los planes y programas de acción gubernamental por parte de la sociedad organizada)*100	Semestral Gestión Eficiencia	Resultados comparativos pormenorizados de los planes y programas de acción gubernamental para instancias de gobierno de los dos últimos años.	La ciudadanía requiere informes sobre los resultados de los planes y programas implementados por la autoridad local.
Actividades					
1.1 Difusión del Plan de Desarrollo Municipal, a los sistemas de gobierno y la sociedad.	Porcentaje de eventos celebrados para la difusión del cumplimiento del Plan de Desarrollo Municipal.	(Eventos celebrados para la difusión del cumplimiento del Plan de Desarrollo Municipal/Eventos programados para la difusión del cumplimiento del Plan de Desarrollo Municipal)*100	Trimestral Gestión Eficiencia	Acuses de recibo de los Planes de Desarrollo Municipal.	La población requiere de informes sobre el plan de desarrollo municipal.
1.2 Difusión del Informe de Gobierno, a los sistemas de gobierno y la sociedad.	Porcentaje de asistentes registrados en los eventos de difusión para dar a conocer el Informe de Gobierno.	(Asistentes registrados en los eventos de difusión para dar a conocer el Informe de Gobierno/Asistencia esperada a recibir en los eventos de difusión para dar a conocer el Informe de Gobierno)*100	Trimestral Gestión Eficiencia	Acuses de recibo de los Informes de Gobierno.	La población responde favorablemente ante los actos de difusión e informe del actuar de la autoridad local.
2.1 Distribución de los boletines informativos, con las acciones de gobierno.	Porcentaje de cumplimiento en la distribución de boletines informativos.	(Boletines informativos difundidos/Boletines informativos programados para difusión)*100	Trimestral Gestión Eficiencia	Acuses de recibo de los boletines informativos.	La ciudadanía busca información impresa sobre las acciones del gobierno.
2.2 Difusión de spots informativos, en los medios audiovisuales de comunicación masiva.	Porcentaje de spots informativos difundidos.	(Spots informativos difundidos/Spots informativos para difusión programados)*100	Trimestral Gestión Eficiencia	Acuses de recibo de los spots informativos.	La ciudadanía busca información audiovisual sobre las acciones del gobierno.
2.3 Los trámites y servicios digitales a la ciudadanía están contenidos en la plataforma WEB.	Porcentaje de trámites y servicios digitales a la ciudadanía realizados.	(Trámites y servicios digitales a la ciudadanía realizados/Trámites y servicios digitales a la ciudadanía programados)*100	Trimestral Gestión Eficiencia	Registros comparativos entre plataformas.	La ciudadanía requiere de un acercamiento a los trámites y servicios del ayuntamiento via virtual.
2.4 Elaboración de diseños gráficos, con objetivos específicos de difusión.	Porcentaje de diseños gráficos, con objetivos específicos de difusión realizados.	(Diseños gráficos realizados/Diseños gráficos programados)*100	Trimestral Gestión Eficiencia	Registros de diseños gráficos elaborados.	La ciudadanía requiere de medios de información con impacto visual.

Sistema de Coordinación Hacendaria del Estado de México con sus Municipios
Manual para la Planeación, Programación y Presupuestación Municipal del Ejercicio Anual 2023
 Presupuesto Basado en Resultados Municipal


Del 1 de enero al 31 de diciembre de 2023

Municipio: SISTEMA MUNICIPAL DIF DE TOLUCA	No: 3101
---	-----------------

PbRM-01e MATRIZ DE INDICADORES PARA RESULTADOS 2023, POR PROGRAMA PRESUPUESTARIO Y DEPENDENCIA GENERAL

Objetivo o resumen narrativo	Indicadores			Medios de Verificación	Supuestos	
	Nombre	Fórmula	Frecuencia y Tipo			
Programa presupuestario: Objetivo del programa presupuestario: Dependencia General o Auxiliar: Pilar o Eje transversal: Tema de desarrollo:	(Clave) 01080301 B00 II	(Denominador) Comunicación pública y fortalecimiento informativo Difundir los valores y principios de gobierno, promoviendo la cultura de la información transparente y corresponsable entre gobierno, medios y sectores sociales, con pleno respeto a la libertad de expresión y mantener informada a la sociedad sobre las acciones gubernamentales, convocando su participación en asuntos de interés público. DIRECCIÓN GENERAL Eje transversal II: Gobierno Moderno, Capaz y Responsable Comunicación y diálogo con la ciudadanía como elemento clave de gobernabilidad.				
2.5 Realización de conferencias de prensa en los diferentes medios de comunicación impresos y electrónicos.	Porcentaje de conferencias de prensa realizadas.	$(\text{Conferencias de prensa realizadas} / \text{Conferencias de prensa programadas}) * 100$	Trimestral Gestión Eficiencia	Soportes documentales y videos.	La ciudadanía responde favorablemente ante actos divulgados en los medios de información.	

[Firma]
 ELABORÓ
 L.C.P. G.P. Iván Arturo López



[Firma]
 REVISÓ
 L.C.P. y G.P. Iván Arturo López

[Firma]
 AUTORIZÓ
 L.C. Jasmin Arlet Sánchez Gutiérrez

Sistema de Coordinación Hacendaria del Estado de México con sus Municipios
Manual para la Planeacion, Programación y Presupuestación Municipal del Ejercicio Anual 2023

Presupuesto Basado en Resultados Municipal

Del 1 de enero al 31 de diciembre de 2023

Municipio: SISTEMA MUNICIPAL DIF DE TOLUCA	No: 3101
---	----------

PbrM-01e MATRIZ DE INDICADORES PARA RESULTADOS 2023, POR PROGRAMA PRESUPUESTARIO Y DEPENDENCIA GENERAL

(Clave)

(Denominador)

Programa presupuestario:	02020101	Desarrollo urbano
Objetivo del programa presupuestario:		Incluye las acciones para ordenar y regular el crecimiento urbano municipal vinculándolo a un desarrollo regional sustentable, replanteando los mecanismos de planeación urbana y fortaleciendo el papel del municipio en la materia como responsable de su planeación y operación.
Dependencia General o Auxiliar:	C00	TESORERIA
Pilar o Eje transversal:	3	Pilar 3: Territorial
Tema de desarrollo:		Ciudades y comunidades sostenibles

Objetivo o resumen narrativo	Indicadores			Medios de Verificación	Supuestos
	Nombre	Fórmula	Frecuencia y Tipo		

Fin Contribuir al desarrollo del ordenamiento territorial del municipio mediante la infraestructura urbana para mejorar la calidad de vida de los habitantes.	Tasa de variación de la infraestructura urbana desarrollada.	((Infraestructura urbana nueva desarrollada en el año actual/Infraestructura urbana desarrollada en el año anterior)-1)*100	Anual Estratégico Eficiencia	Reportes y expedientes únicos de la Secretaría de Desarrollo Urbano.	N/A
--	--	---	------------------------------------	--	-----

Propósito La administración pública municipal realiza acciones de mantenimiento y/o ampliación a la infraestructura urbana.	Tasa de variación de mantenimientos o ampliaciones de la infraestructura urbana.	((Mantenimientos o ampliación a la infraestructura urbana en el año actual/ Mantenimientos o ampliación a la infraestructura urbana en el año anterior)-1)* 100	Anual Estratégico Eficiencia	Estadística de la Dirección de Administración Urbana y Obras Públicas.	Los requerimientos sociales conducen a la autoridad local a realizar acciones de mantenimiento y/o ampliación a la infraestructura.
--	--	---	------------------------------------	--	---

Componentes					
1. Imagen urbana en las comunidades Mejorada	Porcentaje de obras públicas encaminadas a la imagen urbana	(Número de obras públicas encaminadas al mejoramiento urbano municipal realizadas / Total de obras de mejoramiento urbano programadas) *100	Semestral Gestión Eficiencia	Programa anual de obras para el mejoramiento de la imagen urbana. Expedientes técnicos de obras.	El municipio de beneficia con el mejoramiento de la imagen urbana
2. Mejoramiento urbano a propuesta de comunidades organizadas.	Porcentaje de obras de propuesta ciudadana dentro del programa anual.	(Número de obras del programa anual propuestas por la ciudadanía/ Total de obras públicas consideradas en el programa anual) *100	Semestral Gestión Eficiencia	Programa anual de obras propuestas por la comunidad. Expedientes técnicos.	Las comunidades se benefician con la ejecución de las obras solicitadas.
3. Plazas cívicas y jardines funcionando.	Porcentaje de parques y jardines en buen funcionamiento.	(Número de parques y jardines en buen funcionamiento / Total de parques y jardines en el municipio) *100	Semestral Gestión Eficiencia	Programa anual de mejoramiento de parques y jardines. Inventario de parques y jardines en el municipio. Informes semestrales de mantenimiento de parques y jardines.	La población se beneficia con el servicio óptimo de parques y jardines.
4. Vialidades urbanas en el municipio en buen estado de funcionamiento.	Porcentaje de vialidades urbanas en el municipio en buen estado.	(Número de vialidades urbanas en el municipio en buen estado / Total de vialidades urbanas en el municipio) *100	Semestral Gestión Eficiencia	Programa anual de mantenimiento de vialidades urbanas. Informes semestral de avances en el mejoramiento de vialidades.	La población se beneficia con el servicio óptimo de las vialidades urbanas.
5. Edificaciones urbanas rehabilitadas	Porcentaje de edificaciones urbanas rehabilitadas.	(Edificaciones urbanas rehabilitadas / Edificaciones urbanas programadas a rehabilitar) *100	Semestral Gestión Eficiencia	Programa anual de obras de rehabilitación urbana Expedientes técnicos de obras	La ciudadanía se beneficia de los servicios brindados por las obras rehabilitadas.
6. Obra públicas realizadas.	Porcentaje de avance en la ejecución de obras.	(Número de obras realizadas / Número de obras programadas en el año) *100	Semestral Gestión Eficiencia	Programa anual de obras publicas Informe semestral de avance de obras Expedientes técnicos de obras	El ayuntamiento desarrolla las obras públicas de acuerdo a su planeación.

Actividades					
1.1 Pavimentación de calles.	Porcentaje de calles pavimentadas.	(Número de calles pavimentadas / Total de calles programadas a pavimentar) *100	Trimestral Gestión Eficiencia	Inventario del estado físico de las calles en el municipio. Programa anual de pavimentación de calles. Informes trimestrales de avance en la pavimentación de calles	La población se beneficia del servicio óptimo de las calles
1.2 Rehabilitación de Guarniciones y banquetas.	Porcentaje de guarniciones y banquetas construidas.	(Número de guarniciones y banquetas construidas / Total de guarniciones y banquetas programadas a construir) *100	Trimestral Gestión Eficiencia	Inventario del estado físico de las guarniciones y banquetas en el municipio. Programa anual de rehabilitación de guarniciones y banquetas. Informes trimestrales de avance en la rehabilitación de guarniciones y banquetas.	El peatón se beneficia de las guarniciones y banquetas rehabilitadas.
2.1 Mecanismos de participación ciudadana para el mejoramiento urbano.	Porcentaje de mecanismos de participación ciudadana en el mejoramiento urbano.	(Número de mecanismos de participación ciudadana en el mejoramiento urbano implementado / Total de mecanismos de participación ciudadana en el mejoramiento urbano programados) *100	Trimestral Gestión Eficiencia	Minutas de reuniones Acuerdos y convenios asumidos.	La ciudadanía participa activamente en el mejoramiento urbano de del municipio.

Sistema de Coordinación Hacendaria del Estado de México con sus Municipios
Manual para la Planeación, Programación y Presupuestación Municipal del Ejercicio Anual 2023

Presupuesto Basado en Resultados Municipal


Del 1 de enero al 31 de diciembre de 2023


Municipio: SISTEMA MUNICIPAL DIF DE TOLUCA	No: 3101
---	-----------------


PbRM-01e MATRIZ DE INDICADORES PARA RESULTADOS 2023, POR PROGRAMA PRESUPUESTARIO Y DEPENDENCIA GENERAL

	(Clave)	(Denominador)
Programa presupuestario:	02020101	Desarrollo urbano
Objetivo del programa presupuestario:	Incluye las acciones para ordenar y regular el crecimiento urbano municipal vinculándolo a un desarrollo regional sustentable, replanteando los mecanismos de planeación urbana y fortaleciendo el papel del municipio en la materia como responsable de su planeación y operación.	
Dependencia General o Auxiliar:	C00	TESORERIA
Pilar o Eje transversal:	3	Pilar 3: Territorial
Tema de desarrollo:	Ciudades y comunidades sostenibles	

Objetivo o resumen narrativo	Indicadores			Medios de Verificación	Supuestos
	Nombre	Fórmula	Frecuencia y Tipo		
3.1 Equipamiento de Parques y jardines.	Porcentaje de parques y jardines equipados.	(Número de parques y jardines equipados / Total de parques y jardines programados a equipar) *100	Trimestral Gestión Eficiencia	Programa anual de equipamiento de parques y jardines Informes trimestrales de avance en el equipamiento de parques y jardines.	La población se beneficia con los servicios de los parques y jardines.
3.2 Mantenimiento de Parques y jardines.	Porcentaje de mantenimientos a parques y jardines realizados.	(Número de parques y jardines con mantenimiento realizado / Total de parques y jardines del municipio) *100	Trimestral Gestión Eficiencia	Programa anual de mantenimiento de parques y jardines Informes trimestrales de avance en el mantenimiento de parques y jardines.	La población se beneficia con los servicios de los parques y jardines.
4.1 Construcción de vialidades urbanas.	Porcentaje de construcción de vialidades urbanas.	(Número de vialidades urbanas construidas / Total de vialidades programadas a construir) *100	Trimestral Gestión Eficiencia	Programa anual de obras de construcción de vialidades urbanas Expedientes Técnicos. Informes Trimestrales	La población se beneficia con las vialidades urbanas óptimas.
4.2 Rehabilitación de vialidades urbanas.	Porcentaje de avance en la rehabilitación de vialidades urbanas.	(Número de vialidades urbanas rehabilitadas/ Total de vialidades urbanas programadas a rehabilitar) *100	Trimestral Gestión Eficiencia	Programa anual de obras de rehabilitación de vialidades urbanas Expedientes Técnicos. Informes Trimestrales	La población se beneficia con las vialidades urbanas óptimas.
4.3 Equipamiento de vialidades urbanas.	Porcentaje de equipamiento de vialidades urbanas.	(Número de vialidades urbanas equipadas / Total de vialidades programadas a equipar) *100	Trimestral Gestión Eficiencia	Programa anual de obras de equipamiento técnico de vialidades urbanas Expedientes Técnicos. Informes Trimestrales	La población se beneficia con las vialidades urbanas óptimas.
5.1 Construcción y ampliación de edificaciones urbanas.	Porcentaje de edificaciones urbanas construidas.	(Número de edificaciones urbanas construidas / Total de edificaciones urbanas programadas a construir) *100	Trimestral Gestión Eficiencia	Programa anual de obras de construcción y ampliación de edificaciones urbanas Expedientes Técnicos. Informes Trimestrales	La población se beneficia con los servicios de las edificaciones urbanas
5.2 Rehabilitación de edificaciones urbanas.	Porcentaje de edificaciones urbanas rehabilitadas.	(Número de edificaciones urbanas rehabilitadas / Total de edificaciones programadas a rehabilitar) *100	Trimestral Gestión Eficiencia	Programa anual de obras de rehabilitación de edificaciones urbanas Expedientes Técnicos. Informes Trimestrales	La población se beneficia con los servicios de las edificaciones urbanas rehabilitadas
6.1 Control y supervisión de obras públicas.	Porcentaje de informes de supervisión de obra entregados.	(Número de informes entregados de supervisión de obras / Total de Informes de supervisión de obras programados) *100	Trimestral Gestión Eficiencia	Bitácoras de obras Reportes diarios de supervisión de obras Informes trimestrales del avance en la supervisión de las obras públicas.	El ayuntamiento cumple con la responsabilidad de supervisar adecuadamente las obras públicas.

ELABORÓ

 L.A.E.C. Carola Talavera Villegas

ELABORÓ

 L.A.E.C. Carola Talavera Villegas

AUTORIZÓ

 L.C. Jasmín Arlet Sánchez Gutiérrez

Sistema de Coordinación Hacendaria del Estado de México con sus Municipios
Manual para la Planeación, Programación y Presupuestación Municipal del Ejercicio Anual 2023

Presupuesto Basado en Resultados Municipal


Del 1 de enero al 31 de diciembre de 2023

Municipio: SISTEMA MUNICIPAL DIF DE TOLUCA	No: 3101
---	-----------------

PbRM-01e MATRIZ DE INDICADORES PARA RESULTADOS 2023, POR PROGRAMA PRESUPUESTARIO Y DEPENDENCIA GENERAL

	(Clave)		(Denominador)
Programa presupuestario:	02030101	Prevención médica para la comunidad	
Objetivo del programa presupuestario:		Incluye acciones de promoción, prevención y difusión de la salud pública para contribuir a la disminución de enfermedades y mantener un buen estado de salud de la población municipal.	
Dependencia General o Auxiliar:	E00	AREA DE OPERACIÓN	
Pilar o Eje transversal:	1	Pilar 1: Social	
Tema de desarrollo:		Salud y bienestar incluyendo	

Objetivo o resumen narrativo	Indicadores			Medios de Verificación	Supuestos
	Nombre	Fórmula	Frecuencia y Tipo		
Fin					
Contribuir a mejorar la calidad de vida de la población municipal mediante el otorgamiento de programas de medicina preventiva	Tasa de variación de programas o proyectos orientados al fomento de la salud y la prevención de enfermedades	(Programas o proyectos de promoción de la salud y prevención de enfermedades ejecutados en el año actual / programas o proyectos de promoción de la salud y prevención de enfermedades ejecutados en el año anterior) -1 *100.	Anual Estratégico Eficiencia	Programa Operativo Anual, Registros administrativos, Presupuesto de egresos	La población cuida su salud y previene enfermedades
Propósito					
La población municipal está informada contra enfermedades de primer nivel de atención al aprovechar los medios que facilitan un mayor control y mejoran la salud.	Porcentaje de población atendida con servicios de medicina preventiva.	(Población atendida con servicios de medicina preventiva / Población programada con servicios de medicina preventiva) *100	Anual Estratégico Eficiencia	Bitácora de asistencia de las personas que recibieron la información sobre las enfermedades de primer nivel	La población acude a su clínica de salud para recibir la información correspondiente.
Componentes					
1. Campañas de promoción de la salud y prevención de enfermedades realizadas por las instituciones competentes.	Porcentaje de campañas de promoción de la salud y prevención de enfermedades realizadas.	(Campañas de promoción de la salud y prevención de enfermedades realizadas/ Campañas de promoción de la salud y prevención de enfermedades programadas) *100	Anual Estratégico Eficiencia	Registros administrativos.	La ciudadanía se interesa en ser participe en las campañas de promoción de la salud y prevención de enfermedades.
2. Programas y/o proyectos de medicina preventiva difundidos en el territorio municipal.	Porcentaje de programas de prevención de la salud difundidos.	(Programas de prevención de la salud difundidos/programas de prevención de la salud programados a difundir)*100	Semestral Gestión Eficiencia	Registros administrativos Programa Operativo Anual.	La ciudadanía se informa participa de la difusión de los programas.
Actividades					
1.1 Realización de pláticas de promoción de la salud y de prevención de enfermedades en el territorio municipal.	Porcentaje de pláticas de promoción de la salud realizadas en el territorio municipal.	(Pláticas de promoción de la salud y de Prevención de enfermedades realizadas/Pláticas de promoción de la salud y Prevención de enfermedades programadas) *100	Trimestral Gestión Eficacia	Registros administrativos. Programa Operativo Anual.	La ciudadanía asiste a las pláticas de promoción.
1.2 Aplicación de dosis de biológico en módulos de vacunación.	Porcentaje de dosis de biológicos aplicados en los módulos de vacunación.	(Dosis de biológicos aplicado/ Dosis de biológicos programados para aplicar) *100	Trimestral Gestión Eficacia	Registros administrativos Programa Operativo Anual.	La población acude a las clínicas de salud a la aplicación de biológicos.
2.1 Distribución de ilustrativos para la promoción de la salud y prevención de enfermedades en lugares con afluencia de personas.	Porcentaje de ilustrativos distribuidos para la promoción de la salud y prevención de enfermedades.	(Ilustrativos para la promoción de la salud y prevención de enfermedades distribuidos / Ilustrativos para la promoción de la salud y prevención de enfermedades programados a distribuir) *100	Trimestral Gestión Eficacia	Registros administrativos.	La ciudadanía recibe los ilustrativos y se informa sobre los programas de salud y prevención de enfermedades.



Sistema de Coordinación Hacendaria del Estado de México con sus Municipios
Manual para la Planeación, Programación y Presupuestación Municipal del Ejercicio Anual 2023

Presupuesto Basado en Resultados Municipal

Del 1 de enero al 31 de diciembre de 2023

Municipio: SISTEMA MUNICIPAL DIF DE TOLUCA	No: 3101
---	----------

PbrM-01e MATRIZ DE INDICADORES PARA RESULTADOS 2023, POR PROGRAMA PRESUPUESTARIO Y DEPENDENCIA GENERAL

	(Clave)		(Denominador)	
Programa presupuestario:	02030201	Atención médica		
Objetivo del programa presupuestario:	Agrupa las líneas de acción dirigidas a proporcionar atención médica a la población mexicana, con efectividad y calidad de los servicios de salud que otorgan las instituciones del sector público, así como lograr la cobertura universal de los servicios de salud, para reducir los índices de morbilidad y mortalidad aumentando la esperanza de vida de la población de la entidad.			
Dependencia General o Auxiliar:	E00	ÁREA DE OPERACIÓN		
Pilar o Eje transversal:	1	Pilar 1: Social		
Tema de desarrollo:	Salud y bienestar incluyente			

Objetivo o resumen narrativo	Indicadores			Medios de Verificación	Supuestos
	Nombre	Fórmula	Frecuencia y Tipo		

Fin	Contribuir a reducir los índices de morbilidad en la población, mediante el otorgamiento de servicios médicos por parte de las instituciones públicas de salud.	Tasa de variación de morbilidad en la población	((Morbilidad de la población del año actual/Morbilidad de la población del año anterior)-1) *100	Anual Estratégico Eficiencia	Índices de morbilidad del Instituto de Salud del Estado de México (ISEM).	N/A
------------	---	---	--	------------------------------------	---	-----

Propósito	La población vulnerable con salud precaria en el municipio recibe atención médica oportuna.	Tasa de variación de la población vulnerable con salud precaria que recibió atención médica.	((Población vulnerable con salud precaria en el municipio que recibió atención médica en el año actual/Población vulnerable con salud precaria que recibió atención médica en el municipio en el año anterior-1) *100	Anual Estratégico Eficiencia	Estadísticas ISEM. Hojas de día del área administrativa de salud. Programa Operativo anual del año actual y del precedente.	La población con precaria salud solicita y hace uso de los apoyos médicos que le son otorgados por parte de la autoridad local para mejorar sus condiciones.
------------------	---	--	---	------------------------------------	---	--

Componentes	1. Consulta Médica de Atención de Primer nivel otorgado.	Porcentaje de consultas médicas de primer nivel otorgadas.	(Consultas médicas de primer nivel otorgadas/Consultas médicas de primer nivel programadas) *100	Semestral Gestión Eficiencia	Hojas de día del área administrativa de salud. Informe del Programa Operativo anual del año actual.	La población requiere de la prestación de consulta médica de primer nivel.
	2. Campañas de promoción de la salud realizadas.	Porcentaje de campañas de promoción de la salud realizadas.	(Campañas de promoción de la salud realizadas/Campañas de promoción de la salud programadas) * 100	Semestral Gestión Eficiencia	Registros administrativos de campañas de promoción de la salud realizadas.	La población participa activamente en las campañas de promoción de la salud.
	3. Insumos médicos adquiridos.	Porcentaje de insumos médicos adquiridos.	(Número de insumos médicos adquiridos / Número insumos médicos requeridos) * 100	Semestral Gestión Eficiencia	Registros administrativos de insumos médicos adquiridos.	La demanda de servicios de salud básicos, por parte de la población conduce a la autoridad local a gestionar insumos médicos.

Actividades	1.1 Otorgamiento de consultas médicas en unidades móviles a la población no derechohabiente y/o vulnerable.	Porcentaje de consultas médicas en unidades móviles otorgadas.	(Consultas médicas en unidades móviles otorgadas/Consultas médicas en unidades móviles programadas) *100	Trimestral Gestión Eficiencia	Registros administrativos de consultas médicas en unidades móviles.	La población acude a recibir consultas médicas en los módulos o unidades móviles instaladas en las colonias y/o comunidades del municipio.
	1.2 Otorgamiento de consultas médicas en consultorios fijos a la población no derechohabiente y/o vulnerable.	Porcentaje de consultas médicas otorgadas en consultorios fijos.	(Consultas médicas otorgadas en consultorios fijos/Consultas médicas programadas en consultorios fijos) *100	Trimestral Gestión Eficiencia	Registros administrativos de consultas médicas en consultorios fijos.	La población acude a recibir consultas a los centros de salud municipal
	1.3 Otorgamiento de consultas odontológicas en unidades móviles a la población no derechohabiente y/o vulnerable.	Porcentaje de consultas odontológicas otorgadas en unidades móviles.	(Consultas odontológicas otorgadas en unidades móviles/Consultas odontológicas programadas en unidades móviles) *100	Trimestral Gestión Eficiencia	Registros administrativos de consultas odontológicas otorgadas en unidades móviles.	La población acude a recibir consultas odontológicas en las unidades móviles.
	1.4 Otorgamiento de consultas odontológicas en consultorios fijos a la población no derechohabiente y/o vulnerable.	Porcentaje de consultas odontológicas otorgadas en consultorios fijos.	(Consultas odontológicas otorgadas en consultorios fijos / Consultas odontológicas programadas en consultorios fijos) *100	Trimestral Gestión Eficiencia	Registros administrativos de consultas odontológicas otorgadas en consultorios fijos.	La población acude a recibir consultas odontológicas en las instituciones del municipio que cuentan con servicios de atención odontológica.
	2.1 Distribución de ilustrativos para el cuidado de la salud en lugares con afluencia de personas.	Porcentaje de ilustrativos para prevención de enfermedades distribuidos.	(Número de material de difusión distribuido para la promoción de la salud/Total de material de difusión realizado) *100	Trimestral Gestión Eficiencia	Registros administrativos de ilustrativos para prevención de enfermedades distribuidos.	La población muestra interés por informarse en materia del cuidado de la salud.
	2.2 Realización de jornadas para la prevención de enfermedades en el municipio.	Porcentaje de jornadas para prevención de la salud realizadas.	(Jornadas para la prevención de la salud realizadas/Jornadas para la prevención de la salud programadas) *100	Trimestral Gestión Eficiencia	Listas de asistencia a las jornadas de prevención de la salud.	La población acude a las jornadas para la prevención de la salud municipal.
	3.1 Gestionar la adquisición de insumos médicos para otorgar servicios de salud a la población.	Porcentaje gestiones realizadas para la adquisición de insumos médicos.	(Gestiones para adquisición de insumos médicos realizadas/Gestiones para adquisición de insumos médicos programadas) *100	Trimestral Gestión Eficiencia	Registros administrativos de gestiones realizadas para la adquisición de insumos médicos.	Las autoridades de salud competentes en la materia dan pronta y eficaz respuesta a las solicitudes realizadas.

Sistema de Coordinación Hacendaria del Estado de México con sus Municipios
Manual para la Planeación, Programación y Presupuestación Municipal del Ejercicio Anual 2023
 Presupuesto Basado en Resultados Municipal


Del 1 de enero al 31 de diciembre de 2023

Municipio: SISTEMA MUNICIPAL DIF DE TOLUCA	No: 3101
---	-----------------

PbRM-01e MATRIZ DE INDICADORES PARA RESULTADOS 2023, POR PROGRAMA PRESUPUESTARIO Y DEPENDENCIA GENERAL

	(Clave)	(Denominador)
Programa presupuestario:	02030201	Atención médica
Objetivo del programa presupuestario:	Agrupa las líneas de acción dirigidas a proporcionar atención médica a la población mexiquense, con efectividad y calidad de los servicios de salud que otorgan las instituciones del sector público, así como lograr la cobertura universal de los servicios de salud, para reducir los índices de morbilidad y mortalidad aumentando la esperanza de vida de la población de la entidad.	
Dependencia General o Auxiliar:	E00	AREA OE OPERACIÓN
Pilar o Eje transversal:	1	Pilar 1: Social
Tema de desarrollo:	Salud y bienestar incluyente	

Objetivo o resumen narrativo	Indicadores			Medios de Verificación	Supuestos
	Nombre	Fórmula	Frecuencia y Tipo		



Sistema de Coordinación Hacendaria del Estado de México con sus Municipios
Manual para la Planeación, Programación y Presupuestación Municipal del Ejercicio Anual 2023

Presupuesto Basado en Resultados Municipal

Del 1 de enero al 31 de diciembre de 2023

Municipio: SISTEMA MUNICIPAL DIF DE TOLUCA	No: 3101
---	-----------------


PbRM-01e MATRIZ DE INDICADORES PARA RESULTADOS 2023, POR PROGRAMA PRESUPUESTARIO Y DEPENDENCIA GENERAL

(Clave)

(Denominador)

Programa presupuestario:	02050501	Educación para adultos
Objetivo del programa presupuestario:	Incluye los proyectos tendientes a incrementar programas que ofrezcan a la población adulta con rezago educativo o desempleo oportunidades para concluir la educación básica, así como capacitarse para incorporarse al mercado laboral.	
Dependencia General o Auxiliar:	F00	AREA DE GESTIÓN SOCIAL
Pilar o Eje transversal:	1	Pilar 1: Social
Tema de desarrollo:	Educación Incluyente y de calidad	

Objetivo o resumen narrativo	Indicadores			Medios de Verificación	Supuestos
	Nombre	Fórmula	Frecuencia y Tipo		
Fin Contribuir a mejorar la educación de la población adulta a través de los programas de apoyo en el municipio.	Tasa de variación de la población adulta alfabetizada	$((\text{Población adulta alfabetizada en el año actual} / \text{Población adulta alfabetizada en el año anterior}) - 1) * 100$	Anual Estratégico Eficiencia	Estadística INEGI. Instituto Nacional para la Educación de los Adultos. Secretaría de Educación.	N/A
Propósito La población adulta analfabeta está inscrita en el programa del Instituto Nacional de Educación para Adultos. (INEA).	Tasa de variación en el número de personas adultas analfabetas inscritas en el programa INEA	$((\text{Personas adultas analfabetas inscritas en el programa INEA en el año actual} / \text{Personas adultas analfabetas inscritas en el programa INEA en el año anterior}) - 1) * 100$	Anual Estratégico Eficiencia	Instituto Nacional para la Educación de los Adultos. Secretaría de Educación.	La población adulta se compromete a mejorar su nivel educativo.
Componentes					
1. Cursos del INEA en las localidades impartidos.	Porcentaje de cursos del INEA impartido.	$(\text{Cursos del INEA impartidos} / \text{Cursos del INEA programados}) * 100$	Trimestral Gestión Eficiencia	INEA. Registro de cursos.	Las personas adultas analfabetas acceden a programas de alfabetización.
2. Programas de atención a la demanda de educación otorgadas a adultos en condición de rezago educativo.	Porcentaje de programas de atención a la demanda de educación para adultos cursados.	$(\text{Programas de atención a la demanda de educación para adultos cursados} / \text{Programas de atención a la demanda de educación para adultos}) * 100$	Trimestral Gestión Eficiencia	INEA. Registro de programas de atención.	Los programas de atención a la demanda aseguran el nivel educativo de la población adulta en condiciones de rezago educativo.
Actividades					
1.1 Impartición de pláticas de invitación a los cursos del INEA.	Porcentaje de pláticas de invitación a los cursos del INEA	$(\text{Pláticas de invitación a los cursos del INEA efectuadas} / \text{Pláticas de invitación a los cursos del INEA programadas}) * 100$	Trimestral Gestión Eficiencia	INEA. Registro de pláticas de invitación.	La población adulta con rezago educativo asiste a los cursos del INEA.
2.1 Aplicación de encuestas de satisfacción a la población adulta inscrita en el programa educativo.	Porcentaje de población adulta en rezago educativo encuestada.	$(\text{Población adulta en rezago educativo encuestada} / \text{Total de población adulta en rezago educativo}) * 100$	Trimestral Gestión Eficiencia	Encuestas.	Se aplican encuestas para conocer la satisfacción de los usuarios del programa.




ELABORÓ

Janis Flores Carrasco



REVISÓ

Janis Flores Carrasco



AUTORIZÓ

L.C. Jasmin Arlet Sánchez Gutiérrez

Sistema de Coordinación Hacendaria del Estado de México con sus Municipios
Manual para la Planeacion, Programación y Presupuestación Municipal del Ejercicio Anual 2023

Presupuesto Basado en Resultados Municipal

Del 1 de enero al 31 de diciembre de 2023

Municipio: SISTEMA MUNICIPAL DIF DE TOLUCA	No: 3101
---	-----------------

PbRM-01e MATRIZ DE INDICADORES PARA RESULTADOS 2023, POR PROGRAMA PRESUPUESTARIO Y DEPENDENCIA GENERAL

	(Clave)		(Denominador)
Programa presupuestario:	02050603	Alimentación para la población infantil	
Objetivo del programa presupuestario:		Engloba las acciones encaminadas a disminuir la desnutrición, el sobrepeso y la obesidad en la población preescolar en zonas indígenas, rurales y urbano marginadas del territorio estatal.	
Dependencia General o Auxiliar:	E00	AREA DE OPERACIÓN	
Pilar o Eje transversal:	1	Pilar 1: Social	
Tema de desarrollo:		Alimentación y nutrición para las familias.	

Objetivo o resumen narrativo	Indicadores			Medios de Verificación	Supuestos
	Nombre	Fórmula	Frecuencia y Tipo		
Fin					
Contribuir a mejorar la nutrición de la población infantil identificada con problemas de malnutrición y la que se encuentra en riesgo, a través de operación de programas alimentarios.	Tasa de variación en el número de niños en condiciones de malnutrición.	((Niños en condiciones de malnutrición en el año actual / Niños en condiciones de malnutrición en el año anterior)-1) *100	Anual Estratégico Eficiencia	Reportes de la talla promedio de la población objetivo	N/A
Propósito					
La población infantil a nivel preescolar y escolar del municipio es beneficiada con programas alimentarios en las escuelas.	Porcentaje de población infantil beneficiada con programas alimentarios	(Población infantil beneficiada con programas alimentarios/Total de la población infantil municipal) *100	Anual Estratégico Eficiencia	Padrón de beneficiarios del programa, del año actual. Área responsable de la información	Los padres de familia suministran adecuadamente a sus hijos, los alimentos que les son proporcionados.
Componentes					
1. Desayunos escolares entregados a la población infantil del municipio	Porcentaje de desayunos escolares entregados a la población infantil del municipio.	(Desayunos escolares entregados a la población infantil del municipio/Desayunos escolares programados a entregar) *100	Trimestral Gestión Eficiencia	Padrón de beneficiarios aceptado, Programa operativo del año actual. Área responsable de la información.	Padres de familia solicitan a la autoridad local brindar raciones alimentarias.
2. Raciones alimentarias entregadas a la población infantil del municipio.	Porcentaje de raciones alimentarias entregadas	(Raciones alimentarias entregadas/Raciones alimentarias programadas a entregar) *100	Trimestral Gestión Eficiencia	Padrón de beneficiarios aceptado, Programa operativo del año actual Solicitudes entregadas. Área responsable de la información.	Padres de familia solicitan a la autoridad local brindar raciones alimentarias.
3. Acciones de orientación y educación alimentaria que mejoren los hábitos de alimentación brindadas.	Porcentaje de acciones de orientación y educación alimentaria realizadas	(Acciones de orientación y educación alimentaria efectuadas / Acciones de orientación y educación alimentaria a efectuar) *100	Trimestral Gestión Eficiencia	Listas de Asistencia, material fotográfico en materia de acciones de orientación y educación alimentaria	Los integrantes de los comités de desayunos escolares, las madres y padres de familia, tutoras y tutores de las personas beneficiadas participan de manera recurrente en las distintas acciones de orientación y educación alimentaria implementadas por la autoridad municipal.
Actividades					
1.1 Integración del padrón de escuelas beneficiarias del programa de desayunos escolares	Porcentaje de escuelas beneficiarias con desayunos escolares.	(Escuelas beneficiarias del municipio con el programa de desayunos escolares/Total de escuelas de educación básica ubicadas en localidades de alta y muy alta marginación del municipio) *100	Semestral Gestión Eficiencia	Padrón de escuelas beneficiarias conciliado entre el SDIFEM y el SMDIF del ejercicio vigente.	Las escuelas a nivel preescolar y escolar del municipio participan en los programas de alimentación ofrecidos.
1.2 Supervisión de la entrega de desayunos escolares.	Porcentaje de inspecciones físicas de la entrega de los desayunos escolares	(Inspecciones físicas de la entrega de los desayunos escolares realizadas/Inspecciones físicas de la entrega de los desayunos escolares programadas) *100	Mensual Gestión Eficiencia	Reporte de inspección elaborado por el SDIFEM emanado de las visitas de supervisión a los SMDIF.	El personal de las escuelas beneficiadas con el programa, colaboran con las actividades de supervisión que les son realizadas.
2.1 Integración del padrón de escuelas beneficiarias del programa de raciones alimentarias.	Porcentaje de escuelas beneficiarias de raciones alimentarias	(Escuelas beneficiarias del municipio con el programa de raciones alimentarias/Total de escuelas de educación básica ubicadas en localidades de alta y muy alta marginación del municipio) *100	Semestral Gestión Eficiencia	Padrón de escuelas beneficiarias conciliado entre el SDIFEM y el SMDIF del ejercicio vigente.	El DIFEM capacita al personal operativo de los SMDIF, responsable del levantamiento del padrón, en el manejo de la Plataforma y en a técnica de peso y estatura.
2.2 Supervisión de la entrega de raciones alimentarias.	Porcentaje de inspecciones físicas de la entrega de raciones alimentarias	(Inspecciones físicas de la entrega de raciones alimentarias realizadas/Inspecciones físicas de la entrega de las raciones alimentarias programadas) *100	Mensual Gestión Eficiencia	Reporte de inspección elaborado por el SDIFEM emanado de las visitas de supervisión a los SMDIF.	El personal de las escuelas beneficiadas con el programa, colaboran con las actividades de supervisión que les son realizadas.
3.1 Divulgación de las acciones de orientación y educación alimentarias.	Porcentaje de difusión de acciones de orientación y educación alimentaria realizadas	(Número de acciones de difusión en materia de orientación y educación alimentaria realizadas / Número de acciones de difusión en materia de orientación y educación alimentaria programadas) *100	Semestral Gestión Eficiencia	Convocatorias.	La población del municipio es receptiva a los canales de divulgación de acciones de orientación y educación alimentarias.

Sistema de Coordinación Hacendaria del Estado de México con sus Municipios
Manual para la Planeacion, Programación y Presupuestación Municipal del Ejercicio Anual 2023
 Presupuesto Basado en Resultados Municipal

Del 1 de enero al 31 de diciembre de 2023

Municipio: SISTEMA MUNICIPAL DIF DE TOLUCA	No: 3101
---	-----------------


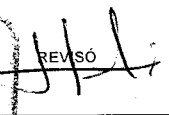
PbRM-01e MATRIZ DE INDICADORES PARA RESULTADOS 2023, POR PROGRAMA PRESUPUESTARIO Y DEPENDENCIA GENERAL


	(Clave)	(Denominador)
Programa presupuestario:	02050603	Alimentación para la población infantil
Objetivo del programa presupuestario:		Engloba las acciones encaminadas a disminuir la desnutrición, el sobrepeso y la obesidad en la población preescolar en zonas indígenas, rurales y urbano marginadas del territorio estatal.
Dependencia General o Auxiliar:	E00	AREA DE OPERACIÓN
Pilar o Eje transversal:	1	Pilar 1: Social
Tema de desarrollo:		Alimentación y nutrición para las familias.

Objetivo o resumen narrativo	Indicadores			Medios de Verificación	Supuestos
	Nombre	Fórmula	Frecuencia y Tipo		


 ELABORÓ

 Héctor Jesús Roa Albarrán
 Dirección de Salud y Bienestar Familiar


 REVISÓ

 Héctor Jesús Roa Albarrán
 Dirección de Salud y Bienestar Familiar

AUTORIZÓ

 L.C. Jasmin Arlet Sánchez Gutiérrez
 FECHA DE ELABORACION: 03/03/2023 Hoja: 18 de 31

Sistema de Coordinación Hacendaria del Estado de México con sus Municipios
Manual para la Planeación, Programación y Presupuestación Municipal del Ejercicio Anual 2023

Presupuesto Basado en Resultados Municipal

Del 1 de enero al 31 de diciembre de 2023

Municipio: SISTEMA MUNICIPAL DIF DE TOLUCA	No: 3101
---	-----------------

PbRM-01e MATRIZ DE INDICADORES PARA RESULTADOS 2023, POR PROGRAMA PRESUPUESTARIO Y DEPENDENCIA GENERAL

(Clave)

(Denominador)

Programa presupuestario:	02060501	Alimentación y nutrición familiar
Objetivo del programa presupuestario:		Incluye el grupo de proyectos que tienen como propósito procurar elevar el estado nutricional de grupos vulnerables, promover la autosuficiencia alimenticia en zonas y comunidades marginadas, y fomentar hábitos adecuados de consumo.
Dependencia General o Auxiliar:	E00	AREA DE OPERACIÓN
Pilar o Eje transversal:	1	Pilar 1: Social
Tema de desarrollo:		Alimentación y nutrición para las familias.

Objetivo o resumen narrativo	Indicadores			Medios de Verificación	Supuestos
	Nombre	Fórmula	Frecuencia y Tipo		
Fin					
Contribuir en la disminución de la vulnerabilidad alimentaria de la población del municipio mediante la entrega de apoyos y orientaciones nutricionales.	Porcentaje de población en condición de vulnerabilidad alimentaria beneficiada con apoyos y orientaciones nutricionales.	$(\text{Población en condición de vulnerabilidad alimentaria beneficiada con apoyos y orientaciones nutricionales} / \text{Población vulnerable del municipio} (\text{carencia alimentaria CONEVAL})) * 100$	Anual Estratégico Eficiencia	Padrón de beneficiarios, registros administrativos, Informes de Pobreza del CONEVAL.	Los habitantes del municipio en condición de vulnerabilidad alimentaria solicitan los apoyos en especie como de orientación
Propósito					
La población del municipio mejora sus condiciones alimentarias a través de apoyos y orientaciones nutricionales.	Tasa de variación de apoyos y paquetes nutricionales entregados a la población con carencia alimentaria.	$(\text{Población beneficiada con apoyos y paquetes nutricionales en el año actual} / \text{Población beneficiada con apoyos y paquetes nutricionales en el año anterior} - 1) * 100$	Anual Estratégico Eficiencia	Padrón de beneficiarios	La población en condición de vulnerabilidad alimentaria cubre con los requisitos para acceder al programa.
Componentes					
1. Apoyos nutricionales entregados.	Porcentaje de apoyos alimentarios entregados.	$(\text{Número de apoyos alimentarios entregados} / \text{Total de apoyos alimentarios programados}) * 100$	Semestral Gestión Eficiencia	Padrón de beneficiarios de apoyos entregados.	La población en situación de vulnerabilidad muestra interés por ser participe del programa y cumple con los requisitos para ello.
2. Orientaciones nutricionales brindadas.	Porcentaje de orientaciones nutricionales brindadas.	$(\text{Número de orientaciones nutricionales brindadas} / \text{Total de orientaciones nutricionales programadas}) * 100$	Semestral Gestión Eficiencia	Registros administrativos de orientaciones, asesorías y/o pláticas nutricionales.	La población con carencia alimentaria acude con la autoridad municipal para solicitar orientación en materia de nutrición.
3. Paquetes de semillas para el establecimiento de huertos entregados	Porcentaje de paquetes de semillas para el establecimiento de huertos entregados.	$(\text{Número de paquetes de semillas para el establecimiento de huertos entregados} / \text{Total de paquetes de semillas para el establecimiento de huertos solicitados}) * 100$	Trimestral Gestión Eficiencia	Padrón de beneficiarios de semillas para el establecimiento de huertos familiares	La población con carencia alimentaria cubre con los requisitos para recibir semillas para el establecimiento de huertos familiares.
4. Capacitación hortofrutícola y de proyectos productivos autosustentables realizada.	Porcentaje de capacitaciones hortofrutícola y de proyectos productivos autosustentables realizadas.	$(\text{Número de capacitaciones hortofrutícola y de proyectos productivos autosustentables realizadas} / \text{Total de capacitaciones hortofrutícola y de proyectos productivos autosustentables programadas}) * 100$	Trimestral Gestión Eficiencia	Registros administrativos de capacitaciones hortofrutícola y de proyectos productivos autosustentables.	La población tiene interés en participar en las capacitaciones en materia hortofrutícola
Actividades					
1.1 Atención de solicitudes para obtención de apoyos nutricionales.	Porcentaje de solicitudes beneficiadas con la entrega de apoyo nutricionales.	$(\text{Número de solicitudes de apoyo nutricional beneficiadas} / \text{Total de solicitudes de apoyo nutricional presentadas}) * 100$	Trimestral Gestión Eficiencia	Registros administrativos de solicitudes de apoyo beneficiadas y recibidas.	La población solicita apoyos nutricionales y cubre con los requisitos.
1.2 Aplicación de estudios socioeconómicos.	Porcentaje de estudios socioeconómicos realizados.	$(\text{Número de estudios socioeconómicos realizados} / \text{Total de estudios socioeconómicos solicitados}) * 100$	Trimestral Gestión Eficiencia	Registros administrativos de estudios socioeconómicos realizados y solicitados	La población solicita se le realice su estudio socioeconómico para ser beneficiario de los apoyos.
1.3 Supervisión de aprovechamiento de los apoyos nutricionales.	Porcentaje de supervisiones para el aprovechamiento de los apoyos nutricionales realizadas.	$(\text{Número de supervisiones para el aprovechamiento de los apoyos nutricionales realizadas} / \text{Total de supervisiones para el aprovechamiento de los apoyos programadas}) * 100$	Trimestral Gestión Eficiencia	Registros administrativos de supervisiones para el aprovechamiento de los apoyos nutricionales realizadas.	La población acepta las supervisiones para verificar el aprovechamiento.
2.1 Impartir pláticas de fomento hábitos adecuados y aprovechamiento de apoyos nutricionales.	Porcentaje de pláticas de fomento hábitos adecuados y aprovechamiento de apoyos nutricionales realizadas.	$(\text{Número de pláticas de fomento hábitos adecuados y aprovechamiento de apoyos nutricionales realizadas} / \text{Total de pláticas de fomento hábitos adecuados y aprovechamiento de apoyos nutricionales programadas}) * 100$	Trimestral Gestión Eficiencia	Registros administrativos de pláticas de fomento hábitos adecuados y aprovechamiento de apoyos nutricionales realiza	Las familias asisten a las pláticas realizadas para concientizar el aprovechamiento y fomento de hábitos adecuados.

Sistema de Coordinación Hacendaria del Estado de México con sus Municipios
Manual para la Planeacion, Programación y Presupuestación Municipal del Ejercicio Anual 2023
 Presupuesto Basado en Resultados Municipal

Del 1 de enero al 31 de diciembre de 2023

Municipio: SISTEMA MUNICIPAL DIF DE TOLUCA	No: 3101
---	----------


PbRM-01e MATRIZ DE INDICADORES PARA RESULTADOS 2023, POR PROGRAMA PRESUPUESTARIO Y DEPENDENCIA GENERAL

	(Clave)		(Denominador)
Programa presupuestario:	02060501	Alimentación y nutrición familiar	
Objetivo del programa presupuestario:		Incluye el grupo de proyectos que tienen como propósito procurar elevar el estado nutricional de grupos vulnerables, promover la autosuficiencia alimenticia en zonas y comunidades marginadas, y fomentar hábitos adecuados de consumo.	
Dependencia General o Auxiliar:	E00	AREA DE OPERACIÓN	
Pilar o Eje transversal:	1	Pilar 1: Social	
Tema de desarrollo:		Alimentación y nutrición para las familias.	

Objetivo o resumen narrativo	Indicadores			Medios de Verificación	Supuestos
	Nombre	Fórmula	Frecuencia y Tipo		
3.1 Atención de solicitudes para obtención de paquetes de semillas para el establecimiento de huertos.	Porcentaje de solicitudes beneficiadas con la entrega de paquetes de semillas para el establecimiento de huertos.	$(\text{Número de solicitudes beneficiadas con la entrega de paquetes de semillas para el establecimiento de huertos} / \text{Total de solicitudes para la entrega de paquetes de semillas para el establecimiento de huertos Solicitudes presentadas}) * 100$	Trimestral Gestión Eficiencia	Registros administrativos de solicitudes beneficiadas con la entrega de paquetes de semillas para el establecimiento de huertos.	La población con carencia alimentaria cubre los requisitos señalados en la norma para ser beneficiario de los paquetes de semillas
4.1 Atención de solicitudes para la capacitación hortofrutícola y de proyectos productivos autosustentables.	Porcentaje de atención de solicitudes en materia de capacitación hortofrutícola y proyectos productivos autosustentables.	$(\text{Número de solicitudes de capacitación hortofrutícola y de proyectos productivos autosustentables atendidas} / \text{Total de Solicitudes de capacitación hortofrutícola y de proyectos productivos autosustentables presentadas}) * 100$	Trimestral Gestión Eficiencia	Registros Administrativos de solicitudes de capacitación hortofrutícola y de proyectos productivos autosustentables atendidas	La población asiste en tiempo y forma a las capacitaciones hortofrutícola y de proyectos productivos autosustentables

Sistema Municipal
DIF TOLUCA
 Llena de vida
 Dirección de Salud y Bienestar Familiar
 ELABORÓ
 H. C. Hector Jesús Roa Albarrán

Sistema Municipal
DIF TOLUCA
 Llena de vida
 Dirección de Salud y Bienestar Familiar
 REVISÓ
 H. C. Hector Jesús Roa Albarrán

AUTORIZÓ

 L.C. Gasmin Arlet Sánchez Gutiérrez
 FECHA DE ELABORACIÓN: 03/03/2023 Hoja: 20 de 31

Sistema de Coordinación, Hacendaria del Estado de México con sus Municipios
Manual para la Planeación, Programación y Presupuestación Municipal del Ejercicio Anual 2023

Presupuesto Basado en Resultados Municipal

Del 1 de enero al 31 de diciembre de 2023

Municipio: SISTEMA MUNICIPAL DIF DE TOLUCA	No: 3101
---	-----------------

PbrM-01e MATRIZ DE INDICADORES PARA RESULTADOS 2023, POR PROGRAMA PRESUPUESTARIO Y DEPENDENCIA GENERAL

	(Clave)		(Denominador)
Programa presupuestario:	02060801	Protección a la población infantil y adolescente	
Objetivo del programa presupuestario:		Agrupar los proyectos que llevan a cabo los gobiernos municipales para garantizar el respeto a los derechos de los infantes y adolescentes, incluyendo aquellos que se encuentran en condiciones de marginación no acompañada, con acciones que mejoren su bienestar y desarrollo	
Dependencia General o Auxiliar:	B00	DIRECCIÓN GENERAL	
Pilar o Eje transversal:	1	Pilar 1: Social	
Tema de desarrollo:		Desarrollo humano incluyente, sin discriminación y libre de violencia	

Objetivo o resumen narrativo	Indicadores			Medios de Verificación	Supuestos
	Nombre	Fórmula	Frecuencia y Tipo		
Fin					
Contribuir en el desarrollo de una vida digna para los infantes mediante la aplicación de programas que favorezcan la protección de sus derechos..	Tasa de variación de programas y acciones encaminadas a la protección de los infantes.	$((\text{Programas y acciones de protección a los infantes del año actual} / \text{Total programas y acciones de protección a los infantes del año anterior}) - 1) * 100$	Anual Estratégico Eficiencia	Registros Administrativos de programas y acciones encaminadas a la protección de los infantes.	La política nacional de atención y protección de la población infantil y adolescente se mantiene vigente.
Propósito					
La población infantil del municipio tiene acceso a programas que favorecen la protección de sus derechos.	Tasa de variación de infantes atendidos con programas que favorecen la protección de sus derechos.	$((\text{Infantes atendidos en el año actual con programas que favorecen la protección de sus derechos} / \text{Infantes atendidos en el año anterior con programas que favorecen la protección de sus derechos}) - 1) * 100$	Anual Estratégico Eficiencia	Registros Administrativos de infantes atendidos con programas que favorecen la protección de sus derechos.	La población infantil cumple con los requisitos para ser beneficiada a través de las acciones de bienestar.
Componentes					
1. Infantes en situación de vulnerabilidad de sus derechos detectados.	Porcentaje de infantes en situación de vulnerabilidad de sus derechos detectados.	$(\text{Número de infantes detectados en situación de vulnerabilidad} / \text{Total de infantes previstos a ser detectados en situación de vulnerabilidad}) * 100$	Semestral Gestión Eficiencia	Registro de expedientes y/o reportes de niños detectados con vulneración de derechos.	Existe la presencia y apoyo de la ciudadanía por brindar apoyo a los menores en situación de vulnerabilidad de derechos.
2. Servicios asistenciales para la población infantil y adolescente.	Porcentaje de servicios asistenciales otorgados a la población infantil y adolescente.	$(\text{Número de servicios asistenciales otorgados a la población infantil y adolescente} / \text{Total de servicios asistenciales a la población infantil y adolescente programados}) * 100$	Trimestral Gestión Eficiencia	Registros administrativos de la población infantil y adolescente atendida con servicios asistenciales.	Los infantes y adolescentes asisten a las instancias correspondientes para recibir apoyos asistenciales.
3. Redes de niñas, niños y adolescentes para promover sus derechos dentro del territorio municipal conformados.	Porcentaje de redes infantiles conformadas para promover sus derechos.	$(\text{Número de redes infantiles conformadas} / \text{Total de redes infantiles programadas}) * 100$	Trimestral Gestión Eficiencia	Registros administrativos de las redes infantiles creadas.	Las niñas, niños y adolescentes tienen interés por conformar redes dentro del territorio municipal.
Actividades					
1.1 Pláticas de protección de derechos de las niñas, niños y adolescentes otorgadas	Porcentaje de pláticas otorgadas en materia de protección de derechos de las niñas, niños y adolescentes.	$(\text{Número de pláticas otorgadas en materia de protección de derechos de las niñas, niños y adolescentes} / \text{Total de pláticas en materia de protección de derechos de las niñas, niños y adolescentes programadas}) * 100$	Trimestral Gestión Eficiencia	Listas de asistencia y evidencia fotográfica de las pláticas en materia de protección de derechos de las niñas, niños y adolescentes	La población municipal asiste a las pláticas en materia de protección de derechos de las niñas, niños y adolescentes.
1.2 Reportes de vulneración de derechos de las niñas, niños y adolescentes confirmados y atendidos	Porcentaje de reportes de vulneración de derechos de las niñas, niños y adolescentes confirmados y atendidos.	$(\text{Número de reportes de vulneración de derechos confirmados y atendidos} / \text{Total de reportes de vulneración de derechos recibidos}) * 100$	Trimestral Gestión Eficiencia	Registros administrativos de expedientes abiertos, confirmados y recibidos de los reportes de vulneración.	La ciudadanía presenta sus reportes por vulneración los derechos de las niñas, niños y adolescentes.
2.1 Conformación de los expedientes de los menores beneficiados con servicios integrales asistenciales.	Porcentaje de menores beneficiados con servicios integrales asistenciales con expedientes conformados.	$(\text{Número de menores beneficiados con expedientes conformados} / \text{Total de expedientes programados para conformar}) * 100$	Trimestral Gestión Eficiencia	Registros administrativos de los expedientes integrados de los menores beneficiados con servicios integrales asistenciales.	La población infantil cumple con los requisitos para acceder a los beneficios otorgados por el Programa
2.2 Visita de seguimiento a menores beneficiados con servicios integrales y asistenciales.	Porcentaje de cumplimiento en las visitas de seguimiento a menores beneficiados con servicios integrales y asistenciales.	$(\text{Número de visitas de seguimiento a menores beneficiados con servicios integrales y asistenciales realizadas} / \text{Total visitas de seguimiento a menores beneficiados con servicios integrales y asistenciales programadas}) * 100$	Trimestral Gestión Eficiencia	Bitácoras de visitas de seguimiento a menores beneficiados con servicios integrales y asistenciales	Los padres de familia o tutores de los menores favorecen el desarrollo de las visitas.
3.1 Impartición de talleres de capacitación infantil para la difusión de los derechos de la niñez.	Promedio de asistentes a los talleres de capacitación infantil para la difusión de los derechos de la niñez.	$(\text{Asistentes a los talleres de capacitación infantil para la difusión de los derechos de la niñez} / \text{Total de talleres de capacitación infantil para la difusión de los derechos de la niñez realizados})$	Trimestral Gestión Eficiencia	Listas de asistentes a los talleres de capacitación infantil para la difusión de los derechos de la niñez.	Los tutores y menores asisten a los talleres realizados para la difusión de los derechos de la niñez.

Sistema de Coordinación Hacendaria del Estado de México con sus Municipios
Manual para la Planeación, Programación y Presupuestación Municipal del Ejercicio Anual 2023
 Presupuesto Basado en Resultados Municipal

Del 1 de enero al 31 de diciembre de 2023

Municipio: SISTEMA MUNICIPAL DIF DE TOLUCA	No: 3101
---	----------

PbRM-01e MATRIZ DE INDICADORES PARA RESULTADOS 2023, POR PROGRAMA PRESUPUESTARIO Y DEPENDENCIA GENERAL

	(Clave)	(Denominador)
Programa presupuestario:	02060801	Protección a la población infantil y adolescente
Objetivo del programa presupuestario:		Agrupar los proyectos que llevan a cabo los gobiernos municipales para garantizar el respeto a los derechos de los infantes y adolescentes, incluyendo aquellos que se encuentran en condiciones de marginación no acompañada, con acciones que mejoren su bienestar y desarrollo
Dependencia General o Auxiliar:	B00	DIRECCIÓN GENERAL
Pilar o Eje transversal:	1	Pilar 1: Social
Tema de desarrollo:		Desarrollo humano incluyente, sin discriminación y libre de violencia

Objetivo o resumen narrativo	Indicadores			Medios de Verificación	Supuestos
	Nombre	Fórmula	Frecuencia y Tipo		
3.2 Celebración de sesiones Institucionales del SIMUPINNA	Porcentaje de sesiones del SIMUPINNA realizadas.	$(\text{Sesiones del SIMUPINNA realizadas} / \text{Sesiones del SIMUPINNA programadas}) * 100$	Trimestral Gestión Eficiencia	Actas y evidencia fotográfica de las sesiones del SIMUPINNA	Las autoridades locales participan en el programa SIMUPINNA e implementan acciones coordinadas para garantizar y procurar los derechos de la población infantil y adolescente.

ELABORÓ

L.C.P. y C.P. Iván Arturo López



REVISÓ

L.C.P. y C.P. Iván Arturo López

AUTORIZÓ

L.C. Jasmin Arlet Sánchez Gutiérrez

Sistema de Coordinación Hacendaria del Estado de México con sus Municipios
Manual para la Planeación, Programación y Presupuestación Municipal del Ejercicio Anual 2023

Presupuesto Basado en Resultados Municipal

Del 1 de enero al 31 de diciembre de 2023

Municipio: SISTEMA MUNICIPAL DIF DE TOLUCA	No: 3101
---	-----------------

PbRM-01e MATRIZ DE INDICADORES PARA RESULTADOS 2023, POR PROGRAMA PRESUPUESTARIO Y DEPENDENCIA GENERAL

(Clave)

(Denominador)

Programa presupuestario:	02060802	Atención a personas con discapacidad
Objetivo del programa presupuestario:		Integra los proyectos orientados a fortalecer la prevención, rehabilitación e integración social, de las personas con discapacidad, con la participación activa de la población en general, promoviendo el desarrollo de esta población en condiciones de respeto y dignidad.
Dependencia General o Auxiliar:	E00	AREA DE OPERACIÓN
Pilar o Eje transversal:	1	Pilar 1: Social
Tema de desarrollo:		Desarrollo humano incluyente, sin discriminación y libre de violencia

Objetivo o resumen narrativo	Indicadores			Medios de Verificación	Supuestos
	Nombre	Fórmula	Frecuencia y Tipo		
Fin					
Contribuir a cerrar brechas entre diferentes grupos sociales del municipio mediante la instrumentación de programas que favorezcan el desarrollo integral de las personas con discapacidad.	Tasa de variación en el número de personas con discapacidad atendidas.	$(\text{Personas con discapacidad atendidas en el año actual} / \text{Personas con discapacidad atendidas en el año anterior}) * 100$	Anual Estratégico Eficiencia	Registros administrativos	N/A
Propósito					
Las personas con discapacidad cuentan con programas de asistencia social que favorecen su integración a la sociedad.	Porcentaje de población con discapacidad beneficiada a través de programas de asistencia social	$(\text{Población con discapacidad beneficiada a través de programas de asistencia social} / \text{Total de la Población con discapacidad a nivel Municipal}) * 100$	Anual Estratégico Eficiencia	Registros administrativos.	La población local conoce los productos y servicios que apoyan a los grupos vulnerables y acuden a la atención del SMDIF.
Componentes					
1. Rehabilitación Otorgada	Porcentaje de eficacia en el otorgamiento de terapias de Rehabilitación	$(\text{Personas beneficiadas con terapias de rehabilitación} / \text{Total de personas proyectadas a beneficiar con terapias de rehabilitación}) * 100$	Semestral Gestión Eficiencia	Registros administrativos	La población municipal demanda a la autoridad otorgar terapias de rehabilitación a personas con discapacidad.
2. Insumos asistenciales Gestionados.	Porcentaje de personas beneficiadas por apoyo asistenciales.	$(\text{Personas beneficiadas por apoyos asistenciales} / \text{Total de personas proyectadas a recibir apoyos asistenciales}) * 100$	Semestral Gestión Eficiencia	Registros administrativos	La población municipal demanda a la autoridad gestionar insumos asistenciales para la población con discapacidad.
3. Orientación para la prevención de la discapacidad otorgada.	Porcentaje de personas asistentes a eventos de fomento a la cultura preventiva de la discapacidad.	$(\text{Personas asistentes a eventos de fomento a la cultura preventiva de la discapacidad} / \text{Total de personas esperadas a eventos de fomento a la cultura preventiva de la discapacidad}) * 100$	Semestral Gestión Eficiencia	Registros administrativos	La población municipal demanda a la autoridad municipal contar con un programa de prevención de la discapacidad.
Actividades					
1.1 Expedición de consulta diagnóstico.	Porcentaje de consultas de carácter diagnóstico otorgadas.	$(\text{Consultas médicas de carácter diagnóstico otorgadas} / \text{Total de Consultas médicas otorgadas}) * 100$	Mensual Gestión Eficiencia	Registros administrativos	La población objetivo solicita el servicio de consulta diagnóstico.
1.2 Otorgamiento de Terapia de Rehabilitación	Porcentaje de otorgamiento de terapias de rehabilitación	$(\text{Terapias de rehabilitación otorgadas} / \text{Terapia de rehabilitación programadas}) * 100$	Mensual Gestión Eficiencia	Registros administrativos	La población objetivo asiste en tiempo y forma al servicio de terapias de rehabilitación.
2.1 Otorgamiento de apoyos funcionales para atención de la población con discapacidad.	Porcentaje de apoyos funcionales otorgados a la población con discapacidad.	$(\text{Total de apoyos funcionales otorgados a la población con discapacidad} / \text{Total de apoyos funcionales gestionados}) * 100$	Mensual Gestión Eficiencia	Registros administrativos	Las autoridades municipales reciben respuestas favorables a las gestiones realizadas.
2.2 Gestión de empleo a personas con discapacidad.	Porcentaje de personas con discapacidad a las que se les gestionó un empleo.	$(\text{Personas con discapacidad a las que se les gestionó un empleo} / \text{Total de personas con discapacidad que solicitan empleo}) * 100$	Mensual Gestión Eficiencia	Registros administrativos	La población municipal demanda a la autoridad municipal empleos para personas con discapacidad.
2.3 Gestión de espacios de educación especial o regular a personas con discapacidad.	Porcentaje de personas con discapacidad incorporadas a educación especial o regular.	$(\text{Personas con discapacidad incorporadas a educación especial o regular} / \text{Personas con discapacidad que solicitan su incorporación a educación especial o regular}) * 100$	Mensual Gestión Eficiencia	Registros administrativos	La población municipal demanda a la autoridad la incorporación de personas con discapacidad a la educación especial o regular.
3.1 Impartición de pláticas preventivas de la discapacidad	Porcentaje de pláticas preventivas de la discapacidad impartidas.	$(\text{Pláticas preventivas de la discapacidad impartidas} / \text{Pláticas preventivas de la discapacidad programadas}) * 100$	Mensual Gestión Eficiencia	Registros administrativos	La población asiste a las pláticas de prevención de la discapacidad.
3.2 Distribución de material de orientación sobre la cultura preventiva de la discapacidad.	Porcentaje de fomento a la cultura preventiva de la discapacidad	$(\text{Material de orientación entregado} / \text{Material de orientación programado}) * 100$	Mensual Gestión Eficiencia	Registros administrativos	La población municipal demanda a la autoridad la distribución de material para la prevención de la discapacidad.

Sistema de Coordinación Hacendaria del Estado de México con sus Municipios
Manual para la Planeación, Programación y Presupuestación Municipal del Ejercicio Anual 2023
 Presupuesto Basado en Resultados Municipal

Del 1 de enero al 31 de diciembre de 2023


Municipio: SISTEMA MUNICIPAL DIF DE TOLUCA	No: 3101
---	----------

PbRM-01e MATRIZ DE INDICADORES PARA RESULTADOS 2023, POR PROGRAMA PRESUPUESTARIO Y DEPENDENCIA GENERAL

	(Clave)	(Denominador)
Programa presupuestario:	02060802	Atención a personas con discapacidad
Objetivo del programa presupuestario:		Integra los proyectos orientados a fortalecer la prevención, rehabilitación e integración social, de las personas con discapacidad, con la participación activa de la población en general, promoviendo el desarrollo de esta población en condiciones de respeto y dignidad.
Dependencia General o Auxiliar:	E00	AREA DE OPERACIÓN
Pilar o Eje transversal:	1	Pilar 1: Social
Tema de desarrollo:		Desarrollo humano incluyente, sin discriminación y libre de violencia

Objetivo o resumen narrativo	Indicadores			Medios de Verificación	Supuestos
	Nombre	Fórmula	Frecuencia y Tipo		

ELABORÓ



L.C.C. Bertha Talavera Velázquez




REVISÓ



L.C.C. Bertha Talavera Velázquez



AUTORIZÓ



L.C. Jasmin Arlet Sánchez Cárterez

Sistema de Coordinación Hacendaria del Estado de México con sus Municipios
Manual para la Planeacion, Programación y Presupuestación Municipal del Ejercicio Anual 2023
 Presupuesto Basado en Resultados Municipal


Del 1 de enero al 31 de diciembre de 2023

Municipio: SISTEMA MUNICIPAL DIF DE TOLUCA	No: 3101
---	----------

PbRM-01e MATRIZ DE INDICADORES PARA RESULTADOS 2023, POR PROGRAMA PRESUPUESTARIO Y DEPENDENCIA GENERAL


	(Clave)	(Denominador)
Programa presupuestario:	02060803	Apoyo a los adultos mayores
Objetivo del programa presupuestario:		Incluye acciones oportunas y de calidad en materia de nutrición, educación, cultura, recreación, atención psicológica y jurídica, para que los adultos mayores disfruten de un envejecimiento activo, digno y con autosuficiencia.
Dependencia General o Auxiliar:	F00	AREA DE GESTIÓN SOCIAL
Pilar o Eje transversal:	1	Pilar 1: Social
Tema de desarrollo:		Desarrollo humano incluyente, sin discriminación y libre de violencia


Objetivo o resumen narrativo	Indicadores			Medios de Verificación	Supuestos
	Nombre	Fórmula	Frecuencia y Tipo		
Fin Contribuir a elevar la calidad de vida a los adultos mayores a través de programas de apoyo.	Tasa de variación en el número de programas de apoyo a los adultos mayores gestionados.	$((\text{Programas de apoyo a los adultos mayores gestionados en el año actual} / \text{Programas de apoyo a los adultos mayores gestionados en el año anterior}) - 1) * 100$	Anual Estratégico Eficiencia	Registros administrativos	N/A
Proposito Los adultos mayores disminuyen su vulnerabilidad con servicios y apoyos institucionales.	Tasa de variación en el número de adultos mayores beneficiados.	$((\text{Número de adultos mayores beneficiados en el año actual} / \text{Número de adultos mayores beneficiados en el año anterior}) - 1) * 100$	Anual Estratégico Eficiencia	Padrón de beneficiarios de adultos mayores.	Los adultos mayores reciben los servicios y apoyos institucionales que elevan su calidad de vida.
Componentes					
1. Apoyos para adultos mayores entregados.	Porcentaje de apoyos entregados a adultos mayores.	$(\text{Apoyos para adultos mayores entregados} / \text{Apoyos para adultos mayores solicitados}) * 100$	Trimestral Gestión Eficiencia	Constancias de entrega de apoyos.	Los adultos mayores solicitan y asisten a recibir apoyos.
2. Servicios integrales para adultos mayores otorgados.	Porcentaje de servicios integrales otorgados a adultos mayores.	$(\text{Servicios integrales a adultos mayores otorgados} / \text{Servicios integrales a adultos mayores programados}) * 100$	Trimestral Gestión Eficiencia	Registros administrativos	Los adultos mayores asisten y muestran interés por las acciones encaminadas a mejorar sus condiciones de vida.
Actividades					
1.1 Gestión de apoyos a adultos mayores.	Porcentaje de apoyos para adultos mayores obtenidos derivado de la gestión realizada.	$(\text{Número de apoyos obtenidos para los adultos mayores} / \text{Número de apoyos gestionados}) * 100$	Trimestral Gestión Eficiencia	Registros administrativos de la gestión realizada para la obtención de apoyos.	Los sectores social y privado brindan apoyos para beneficio de los adultos mayores.
2.1 Impartición de actividades educativas, sociales, deportivas, y manuales a adultos mayores	Porcentaje de actividades impartidas a adultos mayores.	$(\text{Número de actividades a adultos mayores impartidas} / \text{Total de actividades para adultos mayores programadas}) * 100$	Trimestral Gestión Eficiencia	Registros administrativos, evidencia fotográfica y listas de asistencia a las actividades	Los adultos mayores muestran interés por participar en las actividades que les permiten elevar su calidad de vida y fomenta la integración social y el auto empleo

ELABORÓ:  REVISÓ: 

T.D.C. Alicia Begoña Espinosa de los Mon

T.D.C. Alicia Begoña Espinosa de los Mon



AUTORIZÓ: 

Jasmin Arlet Sánchez Gutiérrez

Sistema de Coordinación Hacendaria del Estado de México con sus Municipios
Manual para la Planeación, Programación y Presupuestación Municipal del Ejercicio Anual 2023

Presupuesto Basado en Resultados Municipal

Del 1 de enero al 31 de diciembre de 2023

Municipio: SISTEMA MUNICIPAL DIF DE TOLUCA	No: 3101
---	----------

PbRM-01e MATRIZ DE INDICADORES PARA RESULTADOS 2023, POR PROGRAMA PRESUPUESTARIO Y DEPENDENCIA GENERAL

(Clave)

(Denominador)

Programa presupuestario:	02060804	Desarrollo integral de la familia
Objetivo del programa presupuestario:		Engloba los proyectos orientados a fomentar la integración familiar, el respeto y el impulso de valores que permitan a cada individuo un desarrollo armónico, sano, pleno que asista al mejoramiento en las condiciones de vida y empoderando el respeto a los derechos de la niñez, adolescentes mujeres, discapacitados y adultos mayores.
Dependencia General o Auxiliar:	A00	PRESIDENCIA
Pilar o Eje transversal:	1	Pilar 1: Social
Tema de desarrollo:		Desarrollo humano incluyente, sin discriminación y libre de violencia

Objetivo o resumen narrativo	Indicadores			Medios de Verificación	Supuestos
	Nombre	Fórmula	Frecuencia y Tipo		
Fin					
Contribuir a incrementar la cobertura de familias vulnerables y/o sujetas a asistencia social municipal a través de programas de integración familiar.	Tasa de variación en el número de familias vulnerables atendidas con programas de asistencia social.	$(\text{Familias vulnerables atendidas a través de programas de asistencia social en el año actual} / \text{Familias vulnerables atendidas a través de programas de asistencia social el año anterior}) - 1$ *100	Anual Estratégico Eficiencia	Registros administrativos de familias vulnerables atendidas con programas de asistencia social.	Las familias vulnerables acuden en tiempo y forma conforme a la convocatoria a ingresar su documentación.
Propósito					
La población municipal en condiciones de vulnerabilidad cuenta con la atención necesaria para aprender a manejar situaciones adversas y de riesgo psicosocial en sus familias.	Porcentaje de población beneficiada con programas de atención a la familia	$(\text{Población total beneficiada con programas de atención a la familia en el año actual} / \text{Total de la población objetivo del programa}) * 100$	Anual Estratégico Eficiencia	Padrones de beneficiarios con programas de atención a la familia.	La población municipal tiene interés en ser parte de los programas orientados a las familias vulnerables.
Componentes					
1. Pláticas y talleres en materia de asistencia social realizadas.	Porcentaje de pláticas y/o talleres dirigidos a familias vulnerables realizados.	$(\text{Número de pláticas y/o talleres dirigidos a familias vulnerables realizados} / \text{Total de pláticas y/o talleres dirigidos a familias vulnerables programados}) * 100$	Trimestral Gestión Eficiencia	Registros administrativos de los talleres y pláticas realizados	Las familias asisten a las pláticas y talleres que para mejorar la calidad de vida de sus integrantes y establecer proyectos de vida más eficaces
2. Apoyos asistenciales otorgados	Porcentaje de apoyos asistenciales otorgados a familias vulnerables.	$(\text{Número de apoyos para familias vulnerables entregados} / \text{Total de apoyos para familias vulnerables solicitados}) * 100$	Trimestral Gestión Eficiencia	Registros administrativos de apoyos entregados a familias vulnerables.	Las familias vulnerables acuden a solicitar apoyos asistenciales.
3. Acciones para la restitución de derechos a víctimas de violencia y abuso realizadas.	Porcentaje de acciones para la restitución de derechos a víctimas de maltrato y abuso.	$(\text{Número de acciones realizadas para la restitución de derechos a víctimas de violencia y/o maltrato} / \text{Total de acciones programadas para la restitución de derechos a víctimas de violencia y/o maltrato}) * 100$	Trimestral Gestión Eficiencia	Registros administrativos de las atenciones a víctimas por maltrato y abuso brindados	La población vulnerable acude a denunciar casos de violencia y/o abuso
4. Servicios jurídicos a la población vulnerable otorgados.	Porcentaje de servicios jurídicos a familias en situación de vulnerabilidad otorgados.	$(\text{Número de servicios jurídicos a familias en situación de vulnerabilidad brindados} / \text{Total de servicios jurídicos a familias en situación de vulnerabilidad programados}) * 100$	Trimestral Gestión Eficiencia	Registros administrativos servicios jurídicos a familias en situación de vulnerabilidad brindados.	Las familias en condiciones de vulnerabilidad asisten a solicitar asesoría jurídica.
5. Servicios psicológicos a la población vulnerable otorgados.	Porcentaje de servicios psicológicos a familias en situación de vulnerabilidad otorgados.	$(\text{Número de servicios psicológicos a familias en situación de vulnerabilidad brindados} / \text{Total de servicios psicológicos a familias en situación de vulnerabilidad programados}) * 100$	Trimestral Gestión Eficiencia	Registros administrativos servicios psicológicos a familias en situación de vulnerabilidad brindados.	Las familias en condiciones de vulnerabilidad muestran interés por recibir los servicios psicológicos.
Actividades					
1.1 Participación de familias en pláticas y talleres	Promedio de participantes en talleres y/o pláticas dirigidas a familias vulnerables.	$(\text{Número de personas que asisten a los talleres y pláticas} / \text{Total de pláticas y talleres realizados})$	Trimestral Gestión Eficiencia	Listas de asistencias a los diferentes talleres y pláticas.	Los integrantes de las familias vulnerables asisten a los talleres y pláticas realizadas en su beneficio.
1.2 Impartición de asesorías jurídicas.	Porcentaje de asesorías jurídicas otorgadas.	$(\text{Número de asesorías jurídicas otorgadas} / \text{Total de asesorías jurídicas programadas}) * 100$	Trimestral Gestión Eficiencia	Registros administrativos de asesorías jurídicas otorgadas.	La población demanda al SMDIF brindar asesoría jurídica a través de especialistas
1.3 Patrocinios jurídicos a la población.	Porcentaje de patrocinios jurídicos otorgados.	$(\text{Número de patrocinios jurídicos realizados} / \text{Total de patrocinios jurídicos programados}) * 100$	Trimestral Gestión Eficiencia	Registros administrativos de Patrocinios jurídicos otorgados otorgadas.	La población solicita al SMDIF patrocinio jurídico.
2.1 Atención a solicitudes de apoyos asistenciales.	Porcentaje de solicitudes beneficiadas con apoyos asistenciales.	$(\text{Número de solicitudes de apoyos asistenciales beneficiadas} / \text{Total de solicitudes de apoyos asistenciales recibidas}) * 100$	Trimestral Gestión Eficiencia	Registros administrativos de las solicitudes presentadas por las familias	Las familias vulnerables solicitan ser beneficiadas con apoyos asistenciales y cubren con los requisitos.

Sistema de Coordinación Hacendaria del Estado de México con sus Municipios
Manual para la Planeación, Programación y Presupuestación Municipal del Ejercicio Anual 2023
 Presupuesto Basado en Resultados Municipal


Del 1 de enero al 31 de diciembre de 2023

Municipio: SISTEMA MUNICIPAL DIF DE TOLUCA	No: 3101
---	-----------------

PbRM-01e MATRIZ DE INDICADORES PARA RESULTADOS 2023, POR PROGRAMA PRESUPUESTARIO Y DEPENDENCIA GENERAL


	(Clave)		(Denominador)
Programa presupuestario:	02060804	Desarrollo integral de la familia	
Objetivo del programa presupuestario:		Engloba los proyectos orientados a fomentar la integración familiar, el respeto y el impulso de valores que permitan a cada individuo un desarrollo armónico, sano, plena que asista al mejoramiento en las condiciones de vida y empoderando el respeto a los derechos de la niñez, adolescentes mujeres, discapacitados y adultos mayores.	
Dependencia General o Auxiliar:	A00	PRESIDENCIA	
Pilar o Eje transversal:	1	Pilar 1: Social	
Tema de desarrollo:		Desarrolla humana incluyente, sin discriminación y libre de violencia	

Objetivo o resumen narrativo	Indicadores			Medios de Verificación	Supuestos
	Nombre	Fórmula	Frecuencia y Tipo		
3.1 Recepción de denuncias por violencia y/o abuso recibidas	Porcentaje de denuncias por violencia y/o abuso atendidas.	$(\text{Número de denuncias por violencia y/o abuso confirmadas} / \text{Total de denuncias por maltrato y/o abuso recibidas}) * 100$	Trimestral Gestión Eficiencia	Registros administrativos de las denuncias recibidas por violencia y/o abuso.	La población denuncia los casos de violencia y/o abuso para que se les otorgue atención integral
3.2 Visitas domiciliarias para constatar condiciones de vida de las víctimas confirmadas.	Porcentaje de visitas domiciliarias para constatar condiciones de vida de las víctimas confirmadas.	$(\text{Número de visitas domiciliarias realizadas para constatar condiciones de vida de las víctimas confirmadas} / \text{Total de visitas domiciliarias para constatar condiciones de vida de las víctimas programadas}) * 100$	Trimestral Gestión Eficiencia	Registros administrativos de las visitas domiciliarias realizadas.	La población solicita la visita domiciliaria para constatar las condiciones en las que viven las víctimas de violencia.
3.3 Consultas de seguimiento multidisciplinario a víctimas de maltrato y abuso.	Porcentaje de consultas de seguimiento otorgadas a víctimas de maltrato y abuso.	$(\text{Consultas de seguimiento a denuncias confirmadas de violencia y/o abuso otorgadas} / \text{Consultas de seguimiento a denuncias confirmadas de violencia y/o abuso programadas}) * 100$	Trimestral Gestión Eficiencia	Registros administrativos de las consultas de seguimiento otorgadas.	Las víctimas de violencia solicitan atención integral para mejorar su calidad de vida.
4.1 Impartición de asesorías jurídicas.	Porcentaje de asesorías jurídicas otorgadas.	$(\text{Número de asesorías jurídicas otorgadas} / \text{Total de asesorías jurídicas programadas}) * 100$	Trimestral Gestión Eficiencia	Registros administrativos de asesorías jurídicas otorgadas.	La población demanda al SMDIF brindar asesoría jurídica a través de especialistas
5.1 Impartición de consultas de apoyo psicológico.	Porcentaje de consultas de apoyo psicológico otorgadas	$(\text{Número de consultas de apoyo psicológico otorgadas} / \text{Total de consultas de apoyo psicológico programadas}) * 100$	Trimestral Gestión Eficiencia	Registros administrativos de consultas de apoyo psicológico otorgadas.	La población demanda al SMDIF brindar atención psicológica a través de especialistas




ELABORÓ

L.D. Jania Flores Carranco



REVISÓ

L.D. Jania Flores Carranco



AUTORIZO

E.C. Jasmin Ariet Sánchez Gutiérrez

Sistema de Coordinación Hacendaria del Estado de México con sus Municipios
Manual para la Planeación, Programación y Presupuestación Municipal del Ejercicio Anual 2023

Presupuesto Basado en Resultados Municipal

Del 1 de enero al 31 de diciembre de 2023

Municipio: SISTEMA MUNICIPAL DIF DE TOLUCA	No: 3101
---	-----------------

PbRM-01e MATRIZ DE INDICADORES PARA RESULTADOS 2023, POR PROGRAMA PRESUPUESTARIO Y DEPENDENCIA GENERAL

(Clave)

(Denominador)

Programa presupuestario:	02060805	Igualdad de trato y oportunidades para la mujer y el hombre
Objetivo del programa presupuestario:	Engloba los proyectos para promover en todos los ámbitos sociales la igualdad sustantiva desde una perspectiva de género como una condición necesaria para el desarrollo integral de la sociedad, en igualdad de condiciones, oportunidades, derechos y obligaciones.	
Dependencia General o Auxiliar:	E00	AREA DE OPERACIÓN
Pilar o Eje transversal:	I	Eje transversal I: Igualdad de Género
Tema de desarrollo:	Cultura de igualdad y prevención de la violencia contra las mujeres	

Objetivo c resumen narrativo	Indicadores			Medios de Verificación	Supuestos
	Nombre	Fórmula	Frecuencia y Tipo		

Fin Contribuir a la igualdad sustantiva de oportunidades, derechos y obligaciones entre mujeres y hombres mediante actividades de concientización y educación que permitan un desarrollo integral de la sociedad.	Tasa de variación de la participación de mujeres y hombres en las actividades de los programas de igualdad, equidad y prevención de violencia.	(((Número de mujeres y hombres que participan en las actividades de igualdad, equidad y prevención de la violencia en el año actual / Total de mujeres y hombres que participan en las actividades de igualdad, equidad y prevención de la violencia en el año anterior) -1)) *100	Anual Estratégico Eficiencia	Registros administrativos de la participación de mujeres y hombres en las actividades de los programas de igualdad, equidad y prevención de violencia.	N/A
---	--	--	------------------------------------	--	-----

Propósito Las mujeres y hombres del municipio cuentan con programas orientados a promover la igualdad y equidad de género, así como la prevención de la violencia.	Porcentaje de mujeres y hombres beneficiados con los programas de igualdad, equidad y prevención de violencia.	(Número de mujeres y hombres beneficiados con programas de fomento a la igualdad, equidad y prevención de la violencia / Total de la población en el municipio) *100	Anual Estratégico Eficiencia	Registros administrativos de mujeres y hombres beneficiados con los programas de igualdad, equidad y prevención de violencia.	Las mujeres y hombres del municipio asisten y participan en la ejecución de los programas orientados a la igual y equidad de género, como a la prevención de la violencia.
--	--	--	------------------------------------	---	--

Componentes					
1. Capacitación de las mujeres y hombres para el trabajo realizada.	Tasa de variación en el número de mujeres y hombres en edad productiva capacitados.	((Número de mujeres y hombres en edad productiva capacitados en el año actual / Número de mujeres y hombres en edad productiva capacitados en el año anterior) -1) *100	Semestral Gestión Eficiencia	Registros administrativos de mujeres y hombres en edad productiva capacitados.	Las mujeres y hombres asisten en tiempo y forma a las capacitaciones.
2. Apoyos escolares a hijos de madres y padres trabajadores otorgados.	Porcentaje de mujeres y padres trabajadores beneficiados con apoyos escolares para sus hijos.	(Número de Mujeres y padres trabajadores beneficiados con apoyos escolares para sus hijos / Total de mujeres y padres trabajadores que solicitan apoyo escolar para sus hijos) *100	Semestral Gestión Eficiencia	Registros administrativos Mujeres y padres trabajadores beneficiados con apoyos escolares para sus hijos.	Las mujeres y hombres trabajadores que solicitan el apoyo cubren con los requisitos para ser beneficiados
3. Programa de cultura de igualdad, equidad y prevención de la violencia contra las mujeres y hombres realizado.	Porcentaje de mujeres y hombres beneficiados a través de programas de cultura de igualdad.	(Número de mujeres y hombres beneficiados con programas de cultura de igualdad de género / Total de Mujeres y hombres del municipio) *100	Semestral Gestión Eficiencia	Registros administrativos de mujeres y hombres beneficiados a través de programas de cultura de igualdad.	Las mujeres y hombres participan en las acciones que promueven la cultura de igualdad, equidad y prevención de la violencia de género.

Actividades					
1.1 Impartición de cursos de formación para el trabajo en distintas áreas productivas.	Porcentaje de mujeres y hombres capacitados en áreas productivas.	(Número de mujeres y hombres que recibieron capacitación para el trabajo / Total de mujeres y hombres asistentes a los cursos de capacitación para el trabajo impartidos por el municipio) *100	Trimestral Gestión Eficiencia	Registros administrativos de mujeres y hombres capacitados en áreas productivas.	Las mujeres y hombres asisten en tiempo y forma a las capacitaciones.
1.2 Consolidación de una bolsa de trabajo que facilite la inserción laboral de mujeres y hombres.	Porcentaje de mujeres y hombres colocados en el mercado laboral mediante la bolsa de trabajo.	(Mujeres y hombres colocados en el mercado laboral mediante la bolsa de trabajo / Total de Mujeres y hombres inscritos en la bolsa de trabajo) *100	Trimestral Gestión Eficiencia	Registros administrativos Mujeres y hombres colocados en el mercado laboral mediante la bolsa de trabajo.	Las mujeres y hombres participan y muestran interés por ingresar sus documentos en la bolsa de empleo.
2.1 Recepción y análisis de solicitudes de apoyos escolares.	Porcentaje de solicitudes de apoyos escolares para hijos de mujeres y hombres trabajadores atendidas.	(Número de solicitudes de apoyos escolares para hijos de mujeres y hombres trabajadores atendidos/Total de solicitudes de apoyos escolares para hijos de mujeres y hombres trabajadores recibidas) *100	Trimestral Gestión Eficiencia	Registros administrativos de solicitudes de apoyos escolares para hijos de mujeres y hombres trabajadores atendidas.	Las mujeres y hombres que solicitan el apoyo cubren con los requisitos para ser beneficiados.
3.1 Realizar reuniones para la promoción de la cultura de igualdad, equidad y prevención de la violencia de género	Porcentaje de eventos en materia de género realizados.	(Eventos en materia de género realizados / Eventos en materia de género programados) *100	Trimestral Gestión Eficiencia	Registros administrativos de eventos en materia de género realizados.	Las mujeres y hombres muestran interés por los eventos en materia de igualdad, equidad y prevención de la violencia de género.
3.2 Impartición de pláticas en temas con perspectiva de género en el territorio municipal.	Porcentaje de pláticas con perspectiva de género realizadas.	(Pláticas con perspectiva de género realizadas/Pláticas con perspectiva de género programadas) *100	Trimestral Gestión Eficiencia	Registros administrativos de pláticas con perspectiva de género realizadas.	Las mujeres y los hombres asisten a las pláticas que permitan su desarrollo integral.

Sistema de Coordinación Hacendaria del Estado de México con sus Municipios
Manual para la Planeación, Programación y Presupuestación Municipal del Ejercicio Anual 2023

Presupuesto Basado en Resultados Municipal

Del 1 de enero al 31 de diciembre de 2023

Municipio: SISTEMA MUNICIPAL DIF DE TOLUCA	No: 3101
---	-----------------

PbRM-01e MATRIZ DE INDICADORES PARA RESULTADOS 2023, POR PROGRAMA PRESUPUESTARIO Y DEPENDENCIA GENERAL

	(Clave)	(Denominador)
Programa presupuestario:	02060805	Igualdad de trato y oportunidades para la mujer y el hombre
Objetivo del programa presupuestario:		Engloba los proyectos para promover en todos los ámbitos sociales la igualdad sustantiva desde una perspectiva de género como una condición necesaria para el desarrollo integral de la sociedad, en igualdad de condiciones, oportunidades, derechos y obligaciones.
Dependencia General o Auxiliar:	E00	AREA DE OPERACIÓN
Pilar o Eje transversal:	I	Eje transversal I: Igualdad de Género
Tema de desarrollo:		Cultura de igualdad y prevención de la violencia contra las mujeres

Objetivo o resumen narrativo	Indicadores			Medios de Verificación	Supuestos
	Nombre	Fórmula	Frecuencia y Tipo		

Sistema Municipal
DIF TOLUCA
 Línea de vida
 Dirección de Salud y Bienestar Familiar
 ELABORÓ
 Director Jesús Roa Albarrán

Sistema Municipal
DIF TOLUCA
 Línea de vida
 REVISÓ
 Director Jesús Roa Albarrán

AUTORIZÓ
 L.C. Jasmin Arlet Sánchez Gutiérrez
 FECHA DE ELABORACION: 03/03/2023 Hoja: 29 de 31

Sistema de Coordinación Hacendaria del Estado de México con sus Municipios
Manual para la Planeacion, Programación y Presupuestación Municipal del Ejercicio Anual 2023

Presupuesto Basado en Resultados Municipal

Del 1 de enero al 31 de diciembre de 2023

Municipio: SISTEMA MUNICIPAL DIF DE TOLUCA	No: 3101
---	-----------------

PbRM-01e MATRIZ DE INDICADORES PARA RESULTADOS 2023, POR PROGRAMA PRESUPUESTARIO Y DEPENDENCIA GENERAL

(Clave)

(Denominador)

Programa presupuestario:	02060806	Oportunidades para los jóvenes
Objetivo del programa presupuestario:		Contiene acciones que se orientan a brindar más y mejores oportunidades a los jóvenes que les permitan alcanzar su desarrollo físico - mental adecuado, que les permita incorporarse a la sociedad de manera productiva.
Dependencia General o Auxiliar:	E00	AREA DE OPERACIÓN
Pilar o Eje transversal:	1	Pilar 1: Social
Tema de desarrollo:		Desarrollo humano incluyente, sin discriminación y libre de violencia

Objetivo o resumen narrativo	Indicadores			Medios de Verificación	Supuestos
	Nombre	Fórmula	Frecuencia y Tipo		
Fin					
Contribuir al fortalecimiento e impulso del desarrollo integral de la juventud mediante la operación de programas de prevención, orientación educativa y expresión social, participación y salud.	Tasa de variación de la población juvenil atendida a través de programas de asistencia social.	$\left(\frac{\text{Población juvenil atendida a través de programas de asistencia social en el año actual}}{\text{Población Juvenil atendida a través de programas de asistencia social en el año anterior}} - 1\right) * 100$	Anual Estratégico Eficiencia	Padrones de beneficiarios de la población juvenil atendida a través de programas de asistencia social.	N/A
Propósito					
Los jóvenes del municipio tienen acceso a los programas de desarrollo y bienestar social que promueven la integración con igualdad y equidad a las condiciones económicas y sociales del municipio.	Porcentaje de la población juvenil que es beneficiada con programas de asistencia.	$\left(\frac{\text{Población juvenil beneficiada con programas de asistencia social}}{\text{Población juvenil del municipio}}\right) * 100$	Anual Estratégico Eficiencia	Padrones de beneficiarios de la población juvenil atendida a través de programas de asistencia social.	La juventud solicita a la autoridad municipal ser beneficiario de los programas de apoyo.
Componentes					
1. Actividades orientadas a la prevención de adicciones realizadas.	Porcentaje de actividades enfocadas a la prevención de adicciones realizadas.	$\left(\frac{\text{Actividades enfocadas a la prevención de adicciones realizadas}}{\text{Actividades enfocadas a la prevención de adicciones programadas}}\right) * 100$	Semestral Gestión Eficiencia	Padrón de beneficiarios de las de actividades enfocadas a la prevención de adicciones.	La población juvenil asiste a las orientaciones en temas de prevención de adicciones, violencia y salud.
2. Concursos para estimular la participación social de los jóvenes realizados.	Porcentaje de concursos para los jóvenes realizados.	$\left(\frac{\text{Concursos para los jóvenes realizados}}{\text{Concursos para los jóvenes programados}}\right) * 100$	Semestral Gestión Eficiencia	Convocatorias de concursos para las jóvenes publicadas.	La población juvenil participa en los diferentes concursos sociales.
3. Apoyos bajo la modalidad de joven emprendedor otorgados.	Porcentaje de apoyos a proyectos de jóvenes emprendedores otorgados.	$\left(\frac{\text{Apoyos a proyectos de jóvenes emprendedores otorgados}}{\text{Apoyos a proyectos de jóvenes emprendedores programados}}\right) * 100$	Semestral Gestión Eficiencia	Padrón de beneficiarios de apoyos a proyectos de jóvenes emprendedores.	La población juvenil solicita apoyos para actividades de emprendimiento.
4. Espacios para el esparcimiento y deportivos rehabilitados	Porcentaje de espacios para el esparcimiento y deportivos rehabilitados.	$\left(\frac{\text{Espacios para el esparcimiento y deportivos rehabilitados}}{\text{Espacios para el esparcimiento y deportivos concertados}}\right) * 100$	Semestral Gestión Eficiencia	Expedientes Técnicos de espacios para el esparcimiento y deportivos rehabilitados	La sociedad y población juvenil solicita en tiempo y forma, atendiendo los requisitos para ello, la rehabilitación de los espacios.
Actividades					
1.1 Emisión de convocatoria de becas	Porcentaje de cumplimiento en la emisión de convocatorias para otorgar becas.	$\left(\frac{\text{Número de convocatorias para otorgar becas publicadas}}{\text{Total de convocatorias para otorgar becas programadas}}\right) * 100$	Trimestral Gestión Eficiencia	Convocatorias publicadas y divulgadas para otorgar becas.	La población juvenil muestra interés por conocer los programas dirigidos a su beneficio
1.2 Selección de solicitudes de becas	Porcentaje de solicitudes beneficiadas con becas.	$\left(\frac{\text{Número de solicitudes beneficiadas con beca}}{\text{Total de solicitudes de beca recibidas}}\right) * 100$	Trimestral Gestión Eficiencia	Padrón de beneficiarios con becas.	La población juvenil cubre con los requisitos para ser beneficiario becas para jóvenes.
1.3 Emisión de los estímulos económicos.	Porcentaje de recursos otorgados mediante estímulos.	$\left(\frac{\text{Monlo total de recursos otorgados mediante estímulos}}{\text{Total de recursos programados a otorgar mediante estímulos}}\right) * 100$	Trimestral Gestión Eficiencia	Padrón de beneficiarios mediante estímulos económicos.	La población juvenil cubre los requisitos solicitados para ser beneficiario de un estímulo económico.
2.1 Desarrollar de actividades de orientación vocacional y proyecto de vida	Porcentaje de actividades de orientación vocacional realizadas.	$\left(\frac{\text{Actividades de orientación vocacional realizadas}}{\text{Actividades de orientación vocacional programadas}}\right) * 100$	Trimestral Gestión Eficiencia	Padrón de Beneficiarios con orientación vocacional.	La población asiste y participa en las actividades de orientación vocacional.
2.2 Análisis de proyectos participantes en concursos.	Porcentaje de dictaminación de proyectos participantes en concursos.	$\left(\frac{\text{Proyectos participantes en concursos dictaminados}}{\text{Proyectos participantes en concursos recibidos}}\right) * 100$	Trimestral Gestión Eficiencia	Expedientes integrados de la dictaminación de proyectos.	Las condiciones sociales, climatológicas y económicas estatales, nacional e internacional son favorables para el desarrollo de estos proyectos.
2.3 Emisión de Resultados de jóvenes participantes en concursos beneficiados con estímulos.	Porcentaje de jóvenes participantes en concursos beneficiados con estímulos.	$\left(\frac{\text{Jóvenes participantes en concursos que reciben estímulos}}{\text{Jóvenes participantes en concursos}}\right) * 100$	Trimestral Gestión Eficiencia	Padrón de beneficiarios con estímulos	La población juvenil cubre los requisitos para recibir estímulos a jóvenes destacados.

Sistema de Coordinación Hacendaria del Estado de México con sus Municipios
Manual para la Planeacion, Programación y Presupuestación Municipal del Ejercicio Anual 2023
 Presupuesto Basado en Resultados Municipal


Del 1 de enero al 31 de diciembre de 2023


Municipio: SISTEMA MUNICIPAL DIF DE TOLUCA	No: 3101
---	-----------------


PbRM-01e MATRIZ DE INDICADORES PARA RESULTADOS 2023, POR PROGRAMA PRESUPUESTARIO Y DEPENDENCIA GENERAL


	(Clave)		(Denominador)
Programa presupuestario:	02060806	Oportunidades para los jóvenes	
Objetivo del programa presupuestario:		Contiene acciones que se orientan a brindar más y mejores oportunidades a los jóvenes que les permitan alcanzar su desarrollo físico - mental adecuado, que les permita incorporarse a la sociedad de manera productiva.	
Dependencia General o Auxiliar:	E00	AREA DE OPERACIÓN	
Pilar o Eje transversal:	1	Pilar 1: Social	
Tema de desarrollo:		Desarrollo humano incluyente, sin discriminación y libre de violencia	


Objetivo o resumen narrativo	Indicadores			Medios de Verificación	Supuestos
	Nombre	Fórmula	Frecuencia y Tipo		
3.1 Emisión de Convocatorias bajo la modalidad de joven emprendedor.	Porcentaje de convocatorias emitidas bajo la modalidad de joven emprendedor.	$(\text{Número de convocatorias emitidas bajo la modalidad de joven emprendedor} / \text{Total de convocatorias bajo la modalidad de joven emprendedor programadas}) * 100$	Trimestral Gestión Eficiencia	Convocatorias publicadas y divulgadas bajo la modalidad de joven emprendedor.	La población juvenil muestra interés por conocer los programas dirigidos a su beneficio.
3.2 Concertación de recursos a otorgar estímulos bajo la modalidad de joven emprendedor.	Porcentaje de estímulos gestionados que fueron entregados bajo la modalidad de joven emprendedor.	$(\text{Número de estímulos gestionados que fueron entregados bajo la modalidad de joven emprendedor} / \text{Estímulos gestionados}) * 100$	Trimestral Gestión Eficiencia	Padrón de beneficiarios con estímulos bajo la modalidad de joven emprendedor.	La población juvenil cubre los requisitos para recibir estímulos a jóvenes destacados.
3.3 Recepción y dictaminación de proyectos bajo la modalidad de joven emprendedor.	Porcentaje en la dictaminación técnica de proyectos bajo la modalidad de joven emprendedor.	$(\text{Proyectos bajo la modalidad de joven emprendedor dictaminados} / \text{Proyectos bajo la modalidad de joven emprendedor recibidos}) * 100$	Trimestral Gestión Eficiencia	Expedientes de proyectos bajo la modalidad de joven emprendedor integrados.	Los proyectos presentados por los jóvenes cubren los requisitos para ser susceptibles de dictaminación.
4.1 Elaboración de un programa de concertación y rehabilitación de lugares de esparcimiento y deportivos.	Porcentaje de cumplimiento en la elaboración del Programa de concertación y rehabilitación de lugares de esparcimiento y deportivos.	$(\text{Programa de concertación y rehabilitación de lugares de esparcimiento y deportivos elaborado} / \text{Programa de concertación y rehabilitación de lugares de esparcimiento y deportivos programado}) * 100$	Trimestral Gestión Eficiencia	Registros administrativos del Programa de concertación y rehabilitación de lugares de esparcimiento y deportivos.	Los vecinos de diversos sectores del municipio colaboran y proporcionan apoyo para la integración del Programa.
4.2 Elaboración de un programa de actividades para el uso y aprovechamiento de lugares para el esparcimiento y el deporte.	Porcentaje de actividades recreativas y deportivas realizadas.	$(\text{Actividades recreativas y deportivas realizadas} / \text{Actividades recreativas y deportivas programadas}) * 100$	Trimestral Gestión Eficiencia	Registros administrativos de actividades recreativas y deportivas realizadas.	La población juvenil participa en las de actividades recreativas y deportivas.



ELABORÓ

 C. Héctor Jesús Roa Albarrán



REVISÓ

 M. C. Héctor Jesús Roa Albarrán

AUTORIZÓ

 C. Juan Ariel Sánchez Gutiérrez
 FECHA DE ELABORACION: 03/03/2023 Hoja: 31 de 31



Sistema Municipal

DIFTOLUCA

Llena de vida

FICHA TÉCNICA DE DISEÑO DE INDICADORES ESTRATÉGICOS O DE GESTIÓN

2023

Sistema de Coordinación Hacendaria del Estado de México con sus Municipios
Manual para la Planeación, Programación y Presupuestación Municipal del Ejercicio Anual 2023

Presupuesto Basado en Resultados Municipal

SISTEMA MUNICIPAL DIF DE TOLUCA

PbRM-01d FICHA TECNICA DE DISEÑO DE INDICADORES ESTRATEGICOS O DE GESTION 2023

PILAR DE DESARROLLO / EJE TRANSVERSAL: Eje transversal II: Gobierno Moderno, Capaz y Responsable
TEMA DE DESARROLLO: Eficiencia y eficacia en el sector público
PROGRAMA PRESUPUESTARIO: 01030401 Desarrollo de la función pública y ética en el servicio público
PROYECTO: 010304010101 Fiscalización, control y evaluación interna de la gestión pública
OBJETIVO DEL PROGRAMA PRESUPUESTARIO: Considera las acciones orientadas a la mejora en la prestación de los servicios que recibe la población de manera clara, honesta, pronta y expedita, promoviendo que los servidores públicos realicen su función con calidez, y cuenten con las competencias y conducta ética necesarias en el servicio público, conforme a los principios que rigen la actuación del servidor público.
DEPENDENCIA GENERAL: G00 CONTRALORÍA INTERNA
DEPENDENCIA AUXILIAR: G00 Contraloría Interna

Numero NF 1

ESTRUCTURA DEL INDICADOR


NOMBRE DEL INDICADOR: Porcentajes de observaciones derivadas de auditorías atendidas por las unidades administrativas.
FÓRMULA DEL CÁLCULO: $((\text{Número de observaciones atendidas por las unidades administrativas} / \text{Total de observaciones derivadas de auditorías}) * 100$
INTERPRETACIÓN: A mayor valor del indicador, mayor número de observaciones derivadas de auditorías atendidas por las unidades administrativas.
DIMENSIÓN QUE ATIENDE: Eficiencia **FRECUENCIA DE MEDICIÓN:** Anual
FACTOR DE COMPARACIÓN: 3 **TIPO DE INDICADOR:** Estratégico
DESCRIPCIÓN DEL FACTOR DE COMPARACIÓN: Número de observaciones atendidas en 2022
LINEA BASE: 3

CALENDARIZACION TRIMESTRAL


VARIABLES DEL INDICADOR	UNIDAD DE MEDIDA	TIPO DE OPERACION	TRIM 1	TRIM 2	TRIM 3	TRIM 4	META ANUAL
Número de observaciones atendidas por las unidades administrativas	Oficio	Sumable	0.00	0.00	0.00	2.00	2.00
Total de observaciones derivadas de auditorías	Oficio	Sumable	0.00	0.00	0.00	2.00	2.00
RESULTADO ESPERADO			0.00	0.00	0.00	100.00	100.00

DESCRIPCIÓN DE LA META ANUAL: Seguimiento y aplicación al cumplimiento del Marco Normativo Institucional
MEDIOS DE VERIFICACIÓN: Registros administrativos de la atención de observaciones derivadas de auditorías
METAS DE ACTIVIDADES RELACIONADAS Y AVANCE:

<p>Realizar auditorías para verificar el cumplimiento de las normas y disposiciones legales aplicables y que la</p> <p>Participar en la testificación del inventario de bienes muebles e inmuebles del Sistema Municipal DIF Toluca</p> <p>Dar seguimiento a la presentación de la Declaración de Situación Patrimonial y de Intereses por anualidad</p> <p>Vigilar el correcto manejo del fondo fijo e ingresos propios</p> <p>Realizar supervisiones al área de cocina de las Estancias Infantiles</p> <p>Participar en el Comité de Bienes Muebles e Inmuebles</p>	<p>Dar seguimiento a las observaciones determinadas, en las unidades administrativas del Sistema</p> <p>Participar en la Integración de los Comités Ciudadanos de Control y Vigilancia, (COCICOVI) en coordinación</p> <p>Dar seguimiento a las observaciones realizadas por el Órgano Superior de Fiscalización al Sistema Municipal</p> <p>Participar en la testificación de Entrega-Recepción de las Unidades Administrativas del Sistema Municipal</p> <p>Realizar inspección a la asistencia y permanencia del personal</p> <p>Participación en Comités</p>
---	--

ELABORÓ

 C.P.C. Edith Romero Arizpe



VALIDÓ

 L.C. Jasmin Arlet Sánchez Gutiérrez

Sistema de Coordinación Hacendaria del Estado de México con sus Municipios
Manual para la Planeación, Programación y Presupuestación Municipal del Ejercicio Anual 2023

Presupuesto Basado en Resultados Municipal

SISTEMA MUNICIPAL DIF DE TOLUCA

PbRM-01d FICHA TECNICA DE DISEÑO DE INDICADORES ESTRATEGICOS O DE GESTION 2023

PILAR DE DESARROLLO / EJE TRANSVERSAL: Eje transversal II: Gobierno Moderno, Capaz y Responsable
 TEMA DE DESARROLLO: Eficiencia y eficacia en el sector público
 PROGRAMA PRESUPUESTARIO: 01030401 Desarrollo de la función pública y ética en el servicio público
 PROYECTO: 010304010101 Fiscalización, control y evaluación interna de la gestión pública
 OBJETIVO DEL PROGRAMA PRESUPUESTARIO: Considera las acciones orientadas a la mejora en la prestación de los servicios que recibe la población de manera clara, honesta, pronta y expedita, promoviendo que los servidores públicos realicen su función con calidez, y cuenten con las competencias y conducta ética necesarias en el servicio público, conforme a los principios que rigen la actuación del servidor público.
 DEPENDENCIA GENERAL: G00 CONTRALORÍA INTERNA
 DEPENDENCIA AUXILIAR: G00 Contraloría Interna

ESTRUCTURA DEL INDICADOR

Numero NP 1
 NOMBRE DEL INDICADOR: Porcentaje de auditorías realizadas a las unidades administrativas.
 FÓRMULA DEL CÁLCULO: $(\text{Número de auditorías realizadas en el año} / \text{Total de auditorías previstas a realizar en el año}) * 100$
 INTERPRETACIÓN: A menor valor del indicador mayor número de auditorías realizadas a las unidades administrativas
 DIMENSIÓN QUE ATIENDE: Eficiencia
 FACTOR DE COMPARACIÓN: 3
 DESCRIPCIÓN DEL FACTOR DE COMPARACIÓN: Número de auditorías realizadas en 2022
 LINEA BASE 3

FRECUENCIA DE MEDICIÓN: Anual
 TIPO DE INDICADOR: Estratégico


CALENDARIZACION TRIMESTRAL

VARIABLES DEL INDICADOR	UNIDAD DE MEDIDA	TIPO DE OPERACION	TRIM 1	TRIM 2	TRIM 3	TRIM 4	META ANUAL
Número de auditorías realizadas en el año	Informe	Sumable	0.00	0.00	0.00	2.00	2.00
Total de auditorías previstas a realizar en el año	Informe	Sumable	0.00	0.00	0.00	2.00	2.00
RESULTADO ESPERADO			0.00	0.00	0.00	100.00	100.00

DESCRIPCIÓN DE LA META ANUAL: Realizar auditorías para la revisión del correcto cumplimiento del Marco Normativo Institucional.
 MEDIOS DE VERIFICACIÓN: Informes de auditoría
 METAS DE ACTIVIDADES RELACIONADAS Y AVANCE: Realizar auditorías para verificar el cumplimiento de las normas y disposiciones legales aplicables y que la :
 Participar en la testificación del inventario de bienes muebles e inmuebles del Sistema Municipal DIF Toluca
 Dar seguimiento a la presentación de la Declaración de Situación Patrimonial y de Intereses por anualidad
 Vigilar el correcto manejo del fondo fijo e ingresos propios
 Realizar supervisiones al área de cocina de las Estancias Infantiles
 Participar en el Comité de Bienes Muebles e Inmuebles

Dar seguimiento a las observaciones determinadas, en las unidades administrativas del Sistema
 Participar en la Integración de los Comités Ciudadanos de Control y Vigilancia, (COCICOVI) en coordinación
 Dar seguimiento a las observaciones realizadas por el Órgano Superior de Fiscalización al Sistema Municipal
 Participar en la testificación de Entrega-Recepción de las Unidades Administrativas del Sistema Municipal C
 Realizar inspección a la asistencia y permanencia del personal
 Participación en Comités

ELABORÓ

VALIDÓ


Sistema de Coordinación Hacendaria del Estado de México con sus Municipios
Manual para la Planeación, Programación y Presupuestación Municipal del Ejercicio Anual 2023

Presupuesto Basado en Resultados Municipal

SISTEMA MUNICIPAL DIF DE TOLUCA

PbRM-01d FICHA TECNICA DE DISEÑO DE INDICADORES ESTRATEGICOS O DE GESTION 2023

PILAR DE DESARROLLO / EJE TRANSVERSAL: Eje transversal II: Gobierno Moderno, Capaz y Responsable
 TEMA DE DESARROLLO: Eficiencia y eficacia en el sector público
 PROGRAMA PRESUPUESTARIO: 01030401 Desarrollo de la función pública y ética en el servicio público
 PROYECTO: 010304010101 Fiscalización, control y evaluación interna de la gestión pública
 OBJETIVO DEL PROGRAMA PRESUPUESTARIO: Considera las acciones orientadas a la mejora en la prestación de los servicios que recibe la población de manera clara, honesta, pronta y expedita, promoviendo que los servidores públicos realicen su función con calidez, y cuenten con las competencias y conducta ética necesarias en el servicio público, conforme a los principios que rigen la actuación del servidor público.
 DEPENDENCIA GENERAL: G00 CONTRALORÍA INTERNA
 DEPENDENCIA AUXILIAR: G00 Contraloría Interna

Numero NC 1 No aplica
 NOMBRE DEL INDICADOR: Porcentaje de capacitaciones en temas de desarrollo humano realizadas.
 FÓRMULA DEL CÁLCULO: (Capacitaciones especializadas en temas de desarrollo humano realizadas/ Capacitaciones especializadas en temas de desarrollo humano programadas) *100
 INTERPRETACIÓN:
 DIMENSIÓN QUE ATIENDE: Eficiencia
 FACTOR DE COMPARACIÓN:
 DESCRIPCIÓN DEL FACTOR DE COMPARACIÓN:
 LINEA BASE

ESTRUCTURA DEL INDICADOR

FRECUENCIA DE MEDICIÓN: Semestral
 TIPO DE INDICADOR: Gestión

CALENDARIZACION TRIMESTRAL

VARIABLES DEL INDICADOR	UNIDAD DE MEDIDA	TIPO DE OPERACION	TRIM 1	TRIM 2	TRIM 3	TRIM 4	META ANUAL
Capacitaciones especializadas en temas de desarrollo humano realizadas			0.00	0.00	0.00	0.00	0.00
Capacitaciones especializadas en temas de desarrollo humano programadas			0.00	0.00	0.00	0.00	0.00
RESULTADO ESPERADO			0.00	0.00	0.00	0.00	0.00


DESCRIPCIÓN DE LA META ANUAL:


MEDIOS DE VERIFICACIÓN: Programas de capacitación, Convocatorias.
METAS DE ACTIVIDADES RELACIONADAS Y AVANCE
 Realizar auditorías para verificar el cumplimiento de las normas y disposiciones legales aplicables y que la
 Participar en la testificación del inventario de bienes muebles e inmuebles del Sistema Municipal DIF Toluca
 Dar seguimiento a la presentación de la Declaración de Situación Patrimonial y de Intereses por anualidad
 Vigilar el correcto manejo del fondo fijo e ingresos propios
 Realizar supervisiones al área de cocina de las Estancias Infantiles
 Participar en el Comité de Bienes Muebles e Inmuebles

Dar seguimiento a las observaciones determinadas, en las unidades administrativas del Sistema
 Participar en la Integración de los Comités Ciudadanos de Control y Vigilancia, (CDCICDVI) en coordinación
 Dar seguimiento a las observaciones realizadas por el Órgano Superior de Fiscalización al Sistema Municip
 Participar en la testificación de Entrega-Recepción de las Unidades Administrativas del Sistema Municipal C
 Realizar inspección a la asistencia y permanencia del personal
 Participación en Comités

ELABORÓ

 C.P.C. Edith Romero Arizandi



VALIDÓ

 Gerardo Adalberto Sánchez Gutiérrez

Sistema de Coordinación Hacendaria del Estado de México con sus Municipios
Manual para la Planeación, Programación y Presupuestación Municipal del Ejercicio Anual 2023

Presupuesto Basado en Resultados Municipal

SISTEMA MUNICIPAL DIF DE TOLUCA

PbRM-01d FICHA TÉCNICA DE DISEÑO DE INDICADORES ESTRATEGICOS O DE GESTION 2023

PILAR DE DESARROLLO / EJE TRANSVERSAL: Eje transversal II: Gobierno Moderno, Capaz y Responsable
TEMA DE DESARROLLO: Eficiencia y eficacia en el sector público
PROGRAMA PRESUPUESTARIO: 01030401 Desarrollo de la función pública y ética en el servicio público
PROYECTO: 010304010101 Fiscalización, control y evaluación interna de la gestión pública
OBJETIVO DEL PROGRAMA PRESUPUESTARIO: Considera las acciones orientadas a la mejora en la prestación de los servicios que recibe la población de manera clara, honesta, pronta y expedita, promoviendo que los servidores públicos realicen su función con calidez, y cuenten con las competencias y conducta ética necesarias en el servicio público, conforme a los principios que rigen la actuación del servidor público.
DEPENDENCIA GENERAL: G00 CONTRALORÍA INTERNA
DEPENDENCIA AUXILIAR: G00 Contraloría Interna

Numero NC 2

ESTRUCTURA DEL INDICADOR

NOMBRE DEL INDICADOR: Porcentaje de campañas de información de las obligaciones realizadas.
FÓRMULA DEL CÁLCULO: (Campañas de información de las obligaciones de los servidores públicos realizadas /Campañas de información de las obligaciones de los servidores públicos programadas)*100
INTERPRETACIÓN: A mayor valor del indicador mayor número de campañas de información realizadas.
DIMENSIÓN QUE ATIENDE: Eficiencia
FACTOR DE COMPARACIÓN: 1
DESCRIPCIÓN DEL FACTOR DE COMPARACIÓN: Campañas de información realizadas en 2022
LINEA BASE: 1

FRECUENCIA DE MEDICIÓN: Semestral
TIPO DE INDICADOR: Gestión


CALENDARIZACION TRIMESTRAL

VARIABLES DEL INDICADOR	UNIDAD DE MEDIDA	TIPO DE OPERACION	TRIM 1	TRIM 2	TRIM 3	TRIM 4	META ANUAL
Campañas de información de las obligaciones de los servidores públicos realizadas	Informe	Sumable	0.00	1.00	0.00	0.00	1.00
Campañas de información de las obligaciones de los servidores públicos programadas	Informe	Sumable	0.00	1.00	0.00	0.00	1.00
RESULTADO ESPERADO			0.00	100.00	0.00	0.00	100.00


DESCRIPCIÓN DE LA META ANUAL: Seguimiento al cumplimiento de las obligaciones de los servidores públicos.
MEDIOS DE VERIFICACIÓN: Programas de difusión.
METAS DE ACTIVIDADES RELACIONADAS Y AVANCE

Realizar auditorías para verificar el cumplimiento de las normas y disposiciones legales aplicables y que la Participar en la testificación del inventario de bienes muebles e inmuebles del Sistema Municipal DIF Toluca Dar seguimiento a la presentación de la Declaración de Situación Patrimonial y de Intereses por anualidad Vigilar el correcto manejo del fondo fijo e ingresos propios Realizar supervisiones al área de cocina de las Estancias Infantiles Participar en el Comité de Bienes Muebles e Inmuebles	Dar seguimiento a las observaciones determinadas, en las unidades administrativas del Sistema Participar en la Integración de los Comités Ciudadanos de Control y Vigilancia, (COCICOV) en coordinación Dar seguimiento a las observaciones realizadas por el Órgano Superior de Fiscalización al Sistema Municip Participar en la testificación de Entrega-Recepción de las Unidades Administrativas del Sistema Municipal Realizar inspección a la asistencia y permanencia del personal Participación en Comités
--	--


ELABORÓ



C.P.C. Edith Romero Arizmendi



VALIDÓ



L.C. Leonardo Sánchez Gutiérrez

Sistema de Coordinación Hacendaria del Estado de México con sus Municipios
Manual para la Planeación, Programación y Presupuestación Municipal del Ejercicio Anual 2023

Presupuesto Basado en Resultados Municipal

SISTEMA MUNICIPAL DIF DE TOLUCA

PbRM-01d FICHA TECNICA DE DISEÑO DE INDICADORES ESTRATEGICOS O DE GESTION 2023

PILAR DE DESARROLLO / EJE TRANSVERSAL: Eje transversal II: Gobierno Moderno, Capaz y Responsable
 TEMA DE DESARROLLO: Eficiencia y eficacia en el sector público
 PROGRAMA PRESUPUESTARIO: 01030401 Desarrollo de la función pública y ética en el servicio público
 PROYECTO: 0103040101 Fiscalización, control y evaluación interna de la gestión pública
 OBJETIVO DEL PROGRAMA PRESUPUESTARIO: Considera las acciones orientadas a la mejora en la prestación de los servicios que recibe la población de manera clara, honesta, pronta y expedita, promoviendo que los servidores públicos realicen su función con calidez, y cuenten con las competencias y conducta ética necesarias en el servicio público, conforme a los principios que rigen la actuación del servidor público.
 DEPENDENCIA GENERAL: G00 CONTRALORÍA INTERNA
 DEPENDENCIA AUXILIAR: G00 Contraloría Interna

Numero NC 3

ESTRUCTURA DEL INDICADOR

NOMBRE DEL INDICADOR: Porcentaje de auditorías realizadas a las obligaciones de los servidores públicos
 FÓRMULA DEL CÁLCULO: (Auditorías a las obligaciones de los servidores públicos realizadas/Auditorías a las obligaciones de los servidores públicos programadas)*100
 INTERPRETACIÓN: A mayor valor del indicador mayor número de auditorías a las obligaciones de los servidores públicos
 DIMENSIÓN QUE ATIENDE: Eficiencia
 FACTOR DE COMPARACIÓN: 3
 DESCRIPCIÓN DEL FACTOR DE COMPARACIÓN: Número de auditorías realizadas durante 2022
 LINEA BASE: 3
 FRECUENCIA DE MEDICIÓN: Semestral
 TIPO DE INDICADOR: Gestión


CALENDARIZACION TRIMESTRAL

VARIABLES DEL INDICADOR	UNIDAD DE MEDIDA	TIPO DE OPERACION	TRIM 1	TRIM 2	TRIM 3	TRIM 4	META ANUAL
Auditorías a las obligaciones de los servidores públicos realizadas	Informe	Sumable	0.00	1.00	0.00	0.00	1.00
Auditorías a las obligaciones de los servidores públicos programadas	Informe	Sumable	0.00	1.00	0.00	0.00	1.00
RESULTADO ESPERADO			0.00	100.00	0.00	0.00	100.00

DESCRIPCIÓN DE LA META ANUAL: Realizar auditorías para la revisión del correcto cumplimiento del marco normativo institucional.
 MEDIOS DE VERIFICACIÓN: Pliego de observaciones, Plataforma Declara NET Reportes administrativos.
 METAS DE ACTIVIDADES RELACIONADAS Y AVANCE: Realizar auditorías para verificar el cumplimiento de las normas y disposiciones legales aplicables y que la i
 Participar en la testificación del inventario de bienes muebles e inmuebles del Sistema Municipal DIF Toluca
 Dar seguimiento a la presentación de la Declaración de Situación Patrimonial y de Intereses por anualidad
 Vigilar el correcto manejo del fondo fijo e ingresos propios
 Realizar supervisiones al área de cocina de las Estancias Infantiles
 Participar en el Comité de Bienes Muebles e Inmuebles
 Dar seguimiento a las observaciones determinadas, en las unidades administrativas del Sistema
 Participar en la Integración de los Comités Ciudadanos de Control y Vigilancia, (COCICOV) en coordinación
 Dar seguimiento a las observaciones realizadas por el Órgano Superior de Fiscalización al Sistema Municip
 Participar en la testificación de Entrega-Recepción de las Unidades Administrativas del Sistema Municipal C
 Realizar inspección a la asistencia y permanencia del personal
 Participación en Comités

ELABORÓ

C.P.C. Edith Romero Arizmendi



VALIDÓ

L.C. Gasmin Ariel Sánchez Gutiérrez

Sistema de Coordinación Hacendaria del Estado de México con sus Municipios
Manual para la Planeación, Programación y Presupuestación Municipal del Ejercicio Anual 2023

Presupuesto Basado en Resultados Municipal

SISTEMA MUNICIPAL DIF DE TOLUCA

PbRM-01d FICHA TECNICA DE DISEÑO DE INDICADORES ESTRATEGICOS O DE GESTION 2023

PILAR DE DESARROLLO / EJE TRANSVERSAL: Eje transversal II: Gobierno Moderno, Capaz y Responsable
TEMA DE DESARROLLO: Eficiencia y eficacia en el sector público
PROGRAMA PRESUPUESTARIO: 01030401 Desarrollo de la función pública y ética en el servicio público
PROYECTO: 010304010101 Fiscalización, control y evaluación interna de la gestión pública
OBJETIVO DEL PROGRAMA PRESUPUESTARIO: Considera las acciones orientadas a la mejora en la prestación de los servicios que recibe la población de manera clara, honesta, pronta y expedita, promoviendo que los servidores públicos realicen su función con calidez, y cuenten con las competencias y conducta ética necesarias en el servicio público, conforme a los principios que rigen la actuación del servidor público.
DEPENDENCIA GENERAL: G00 CONTRALORÍA INTERNA
DEPENDENCIA AUXILIAR: G00 Contraloría Interna

Numero NA 1.1 No aplica

ESTRUCTURA DEL ÍNDICADOR

NOMBRE DEL INDICADOR: Porcentaje de reportes de auditorías integrados al expediente.
FÓRMULA DEL CÁLCULO: $\frac{\text{Número de reportes de auditorías integrados al expediente}}{\text{Total reportes de auditorías integrados al expediente programados}} * 100$
INTERPRETACIÓN:
DIMENSIÓN QUE ATIENDE: Eficiencia
FACTOR DE COMPARACIÓN:
DESCRIPCIÓN DEL FACTOR DE COMPARACIÓN:
LINEA BASE

FRECUENCIA DE MEDICIÓN: Trimestral
TIPO DE INDICADOR: Gestión

CALENDARIZACION TRIMESTRAL

VARIABLES DEL INDICADOR	UNIDAD DE MEDIDA	TIPO DE OPERACION	TRIM 1	TRIM 2	TRIM 3	TRIM 4	META ANUAL
Número de reportes de auditorías integrados al expediente			0.00	0.00	0.00	0.00	0.00
Total reportes de auditorías integrados al expediente programados			0.00	0.00	0.00	0.00	0.00
RESULTADO ESPERADO			0.00	0.00	0.00	0.00	0.00

DESCRIPCIÓN DE LA META ANUAL:


MEDIOS DE VERIFICACIÓN:
METAS DE ACTIVIDADES RELACIONADAS Y AVANCE


Acta constitutiva.
 Realizar auditorías para verificar el cumplimiento de las normas y disposiciones legales aplicables y que la
 Participar en la testificación del inventario de bienes muebles e inmuebles del Sistema Municipal DIF Toluca
 Dar seguimiento a la presentación de la Declaración de Situación Patrimonial y de Intereses por anualidad
 Vigilar el correcto manejo del fondo fijo e ingresos propios
 Realizar supervisiones al área de cocina de las Estancias Infantiles
 Participar en el Comité de Bienes Muebles e Inmuebles

Dar seguimiento a las observaciones determinadas, en las unidades administrativas del Sistema
 Participar en la Integración de los Comités Ciudadanos de Control y Vigilancia, (COCICOVI) en coordinación
 Dar seguimiento a las observaciones realizadas por el Órgano Superior de Fiscalización al Sistema Municip
 Participar en la testificación de Entrega-Recepción de las Unidades Administrativas del Sistema Municipal C
 Realizar inspección a la asistencia y permanencia del personal
 Participación en Comités

ELABORÓ


C.P.C. Edith Romero Arizmendi



VALIDÓ


L. D. Jasmín Adalberto Gutiérrez

Sistema de Coordinación Hacendaria del Estado de México con sus Municipios
Manual para la Planeación, Programación y Presupuestación Municipal del Ejercicio Anual 2023

Presupuesto Basado en Resultados Municipal

SISTEMA MUNICIPAL DIF DE TOLUCA

PbRM-01d FICHA TECNICA DE DISEÑO DE INDICADORES ESTRATEGICOS O DE GESTION 2023

PILAR DE DESARROLLO / EJE TRANSVERSAL: Eje transversal II: Gobierno Moderno, Capaz y Responsable
 TEMA DE DESARROLLO: Eficiencia y eficacia en el sector público
 PROGRAMA PRESUPUESTARIO: 01030401 Desarrollo de la función pública y ética en el servicio público
 PROYECTO: 0103040101 Fiscalización, control y evaluación interna de la gestión pública
 OBJETIVO DEL PROGRAMA PRESUPUESTARIO: Considera las acciones orientadas a la mejora en la prestación de los servicios que recibe la población de manera clara, honesta, pronta y expedita, promoviendo que los servidores públicos realicen su función con calidez, y cuenten con las competencias y conducta ética necesarias en el servicio público, conforme a los principios que rigen la actuación del servidor público.
 DEPENDENCIA GENERAL: G00 CONTRALORÍA INTERNA
 DEPENDENCIA AUXILIAR: G00 Contraloría Interna

Numero NA 2.1 No aplica ESTRUCTURA DEL INDICADOR
 NOMBRE DEL INDICADOR: Porcentaje de convenios firmados con instituciones capacitadoras.
 FÓRMULA DEL CÁLCULO: (Convenios firmados con instituciones capacitadoras /Convenios programados con instituciones capacitadoras) *100
 INTERPRETACIÓN:
 DIMENSIÓN QUE ATIENDE: Eficiencia FRECUENCIA DE MEDICIÓN: Semestral
 FACTOR DE COMPARACIÓN: TIPO DE INDICADOR: Gestión
 DESCRIPCIÓN DEL FACTOR DE COMPARACIÓN:
 LINEA BASE

CALENDARIZACION TRIMESTRAL

VARIABLES DEL INDICADOR	UNIDAD DE MEDIDA	TIPO DE OPERACION	TRIM 1	TRIM 2	TRIM 3	TRIM 4	META ANUAL
Convenios firmados con instituciones capacitadoras			0.00	0.00	0.00	0.00	0.00
Convenios programados con instituciones capacitadoras			0.00	0.00	0.00	0.00	0.00
RESULTADO ESPERADO			0.00	0.00	0.00	0.00	0.00

DESCRIPCIÓN DE LA META ANUAL:

MEDIOS DE VERIFICACIÓN:

METAS DE ACTIVIDADES RELACIONADAS Y AVANCE

Convenios vigentes.
 Realizar auditorías para verificar el cumplimiento de las normas y disposiciones legales aplicables y que la
 Participar en la testificación del inventario de bienes muebles e inmuebles del Sistema Municipal DIF Toluca
 Dar seguimiento a la presentación de la Declaración de Situación Patrimonial y de Intereses por anualidad
 Vigilar el correcto manejo del fondo fijo e ingresos propios
 Realizar supervisiones al área de cocina de las Estancias infantiles
 Participar en el Comité de Bienes Muebles e Inmuebles
 Dar seguimiento a las observaciones determinadas, en las unidades administrativas del Sistema
 Participar en la Integración de los Comités Ciudadanos de Control y Vigilancia, (COCICOVI) en coordinación
 Dar seguimiento a las observaciones realizadas por el Órgano Superior de Fiscalización al Sistema Municip
 Participar en la testificación de Entrega-Recepción de las Unidades Administrativas del Sistema Municipal E
 Realizar inspección a la asistencia y permanencia del personal
 Participación en Comités

ELABORÓ

C.P.C. Edith Romero Arizmendi



VALIDÓ

Lic. Jesmín Arlet Sánchez Gutiérrez

Sistema de Coordinación Hacendaria del Estado de México con sus Municipios
Manual para la Planeación, Programación y Presupuestación Municipal del Ejercicio Anual 2023

Presupuesto Basado en Resultados Municipal

SISTEMA MUNICIPAL DIF DE TOLUCA

PbRM-01d FICHA TECNICA DE DISEÑO DE INDICADORES ESTRATEGICOS O DE GESTION 2023

PILAR DE DESARROLLO / EJE TRANSVERSAL: Eje transversal II: Gobierno Moderno, Capaz y Responsable
TEMA DE DESARROLLO: Eficiencia y eficacia en el sector público
PROGRAMA PRESUPUESTARIO: 01030401 Desarrollo de la función pública y ética en el servicio público
PROYECTO: 010304010101 Fiscalización, control y evaluación interna de la gestión pública
OBJETIVO DEL PROGRAMA PRESUPUESTARIO: Considera las acciones orientadas a la mejora en la prestación de los servicios que recibe la población de manera clara, honesta, pronta y expedita, promoviendo que los servidores públicos realicen su función con calidez, y cuenten con las competencias y conducta ética necesarias en el servicio público, conforme a los principios que rigen la actuación del servidor público.
DEPENDENCIA GENERAL: G00 CONTRALORÍA INTERNA
DEPENDENCIA AUXILIAR: G00 Contraloría Interna

Numero NA 2.2

ESTRUCTURA DEL INDICADOR

NOMBRE DEL INDICADOR: Porcentaje de servidores públicos asistentes a las capacitaciones.
FÓRMULA DEL CÁLCULO: $(\text{Número de servidores públicos asistentes a capacitaciones} / \text{Total de servidores públicos}) * 100$
INTERPRETACIÓN: A mayor valor del indicador, mayor es el número de servidores públicos capacitados
DIMENSIÓN QUE ATIENDE: Eficiencia
FACTOR DE COMPARACIÓN: 585
DESCRIPCIÓN DEL FACTOR DE COMPARACIÓN: Servidores públicos en funciones en 2022
LINEA BASE: 585

FRECUENCIA DE MEDICIÓN: Trimestral
TIPO DE INDICADOR: Gestión

CALENDARIZACION TRIMESTRAL


VARIABLES DEL INDICADOR	UNIDAD DE MEDIDA	TIPO DE OPERACION	TRIM 1	TRIM 2	TRIM 3	TRIM 4	META ANUAL
Número de servidores públicos asistentes a capacitaciones	Servidor Público	No sumable	0.00	600.00	0.00	0.00	0.00
Total de servidores públicos	Servidor Público	No sumable	0.00	600.00	0.00	0.00	0.00
RESULTADO ESPERADO			0.00	100.00	0.00	0.00	0.00

DESCRIPCIÓN DE LA META ANUAL: Brindar capacitación a los servidores públicos para el cumplimiento de sus obligaciones.
MEDIOS DE VERIFICACIÓN: Listas de asistencia, Constancias de participación, Servidores públicos activos.
METAS DE ACTIVIDADES RELACIONADAS Y AVANCE:
 Realizar auditorías para verificar el cumplimiento de las normas y disposiciones legales aplicables y que la
 Participar en la testificación del inventario de bienes muebles e inmuebles del Sistema Municipal DIF Toluca
 Dar seguimiento a la presentación de la Declaración de Situación Patrimonial y de Intereses por anualidad
 Vigilar el correcto manejo del fondo fijo e ingresos propios
 Realizar supervisiones al área de cocina de las Estancias Infantiles
 Participar en el Comité de Bienes Muebles e Inmuebles

Dar seguimiento a las observaciones determinadas, en las unidades administrativas del Sistema
 Participar en la Integración de los Comités Ciudadanos de Control y Vigilancia, (COCICOVI) en coordinación
 Dar seguimiento a las observaciones realizadas por el Órgano Superior de Fiscalización al Sistema Municip
 Participar en la testificación de Entrega-Recepción de las Unidades Administrativas del Sistema Municipal C
 Realizar inspección a la asistencia y permanencia del personal
 Participación en Comités

ELABORÓ

C.P.C. Edith Romero Arizmendi



VALIDÓ

C. C. Gasmin Ariet Sánchez Gutiérrez

Sistema de Coordinación Hacendaria del Estado de México con sus Municipios
Manual para la Planeacion, Programación y Presupuestación Municipal del Ejercicio Anual 2023

Presupuesto Basado en Resultados Municipal

SISTEMA MUNICIPAL DIF DE TOLUCA

PbRM-01d FICHA TECNICA DE DISEÑO DE INDICADORES ESTRATEGICOS O DE GESTION 2023

PILAR DE DESARROLLO / EJE TRANSVERSAL: Eje transversal II: Gobierno Moderno, Capaz y Responsable
TEMA DE DESARROLLO: Eficiencia y eficacia en el sector público
PROGRAMA PRESUPUESTARIO: 01030401 Desarrollo de la función pública y ética en el servicio público
PROYECTO: 010304010101 Fiscalización, control y evaluación interna de la gestión pública
OBJETIVO DEL PROGRAMA PRESUPUESTARIO: Considera las acciones orientadas a la mejora en la prestación de los servicios que recibe la población de manera clara, honesta, pronta y expedita, promoviendo que los servidores públicos realicen su función con calidez, y cuenten con las competencias y conducta ética necesarias en el servicio público, conforme a los principios que rigen la actuación del servidor público.
DEPENDENCIA GENERAL: G00 CONTRALORÍA INTERNA
DEPENDENCIA AUXILIAR: G00 Contraloría Interna

Numero NA 3.1

ESTRUCTURA DEL INDICADOR

NOMBRE DEL INDICADOR: Porcentaje de carteles informativos.
FÓRMULA DEL CÁLCULO: (Carteles informativos elaborados/Carteles informativos requeridos) *100
INTERPRETACIÓN: A mayor valor del indicador mayor número de carteles informativos
DIMENSIÓN QUE ATIENDE: Eficiencia
FACTOR DE COMPARACIÓN: 1
DESCRIPCIÓN DEL FACTOR DE COMPARACIÓN: Carteles informativos elaborados durante 2022
LINEA BASE: 1

FRECUENCIA DE MEDICIÓN: Trimestral
TIPO DE INDICADOR: Gestión


CALENDARIZACION TRIMESTRAL

VARIABLES DEL INDICADOR	UNIDAD DE MEDIDA	TIPO DE OPERACION	TRIM 1	TRIM 2	TRIM 3	TRIM 4	META ANUAL
Carteles informativos elaborados	Cartel	Sumable	0.00	1.00	0.00	0.00	1.00
Carteles informativos requeridos	Cartel	Sumable	0.00	1.00	0.00	0.00	1.00
RESULTADO ESPERADO			0.00	100.00	0.00	0.00	100.00


DESCRIPCIÓN DE LA META ANUAL: Informar a los servidores públicos de sus obligaciones.
MEDIOS DE VERIFICACIÓN: Registro de carteles informativos. Publicación en sitio web del municipio.
METAS DE ACTIVIDADES RELACIONADAS Y AVANCE

<p>Realizar auditorías para verificar el cumplimiento de las normas y disposiciones legales aplicables y que la :</p> <p>Participar en la testificación del inventario de bienes muebles e inmuebles del Sistema Municipal DIF Toluca</p> <p>Dar seguimiento a la presentación de la Declaración de Situación Patrimonial y de Intereses por anualidad</p> <p>Vigilar el correcto manejo del fondo fijo e ingresos propios</p> <p>Realizar supervisiones al área de cocina de las Estancias Infantiles</p> <p>Participar en el Comité de Bienes Muebles e Inmuebles</p>	<p>Dar seguimiento a las observaciones determinadas, en las unidades administrativas del Sistema</p> <p>Participar en la Integración de los Comités Ciudadanos de Control y Vigilancia, (COCICOVI) en coordinación</p> <p>Dar seguimiento a las observaciones realizadas por el Órgano Superior de Fiscalización al Sistema Municipal</p> <p>Participar en la testificación de Entrega-Recepción de las Unidades Administrativas del Sistema Municipal C</p> <p>Realizar inspección a la asistencia y permanencia del personal</p> <p>Participación en Comités</p>
---	--


ELABORÓ



C.P.C. Edith Romero Arizmendi



VALIDÓ



L.P. Jasmín Arlet Sánchez Gutiérrez

Sistema de Coordinación Hacendaria del Estado de México con sus Municipios
Manual para la Planeación, Programación y Presupuestación Municipal del Ejercicio Anual 2023

Presupuesto Basado en Resultados Municipal

SISTEMA MUNICIPAL DIF DE TOLUCA

PbRM-01d FICHA TECNICA DE DISEÑO DE INDICADORES ESTRATEGICOS O DE GESTION 2023

PILAR DE DESARROLLO / EJE TRANSVERSAL: Eje transversal II: Gobierno Moderno, Capaz y Responsable
TEMA DE DESARROLLO: Sistema Anticorrupción del Estado de México y Municipios
PROGRAMA PRESUPUESTARIO: 01030402 Sistema Anticorrupción del Estado de México y Municipios
PROYECTO: 010304020101 Prevención, detección, disuasión, sanción y combate de la corrupción 0103040201 Responsabilidades administrativas
 010304020204 Investigación de faltas administrativas
OBJETIVO DEL PROGRAMA PRESUPUESTARIO: Conjunto de acciones orientadas a establecer las bases de coordinación entre el Estado y los Municipios para el funcionamiento de los Sistemas Anticorrupción, de conformidad con lo dispuesto en la Constitución Política de los Estados Unidos Mexicanos, la Constitución Política del Estado Libre y Soberano de México y la Ley General del Sistema Nacional Anticorrupción y la Ley del Sistema Anticorrupción del Estado de México y Municipios, para que las autoridades estatales y municipales competentes prevengan, investiguen y sancionen las faltas administrativas y los hechos de corrupción.
DEPENDENCIA GENERAL: G00 CONTRALORIA INTERNA
DEPENDENCIA AUXILIAR: 303 Contraloría Interna




Numero NF 1 **ESTRUCTURA DEL INDICADOR**
NOMBRE DEL INDICADOR: Índice de incidencia de actos de corrupción por cada 10 mil personas en el municipio
FÓRMULA DEL CÁLCULO: (Número de actos de corrupción con resolución / Total de la población municipal mayor de 18 años) *10000
INTERPRETACIÓN: A mayor valor del indicador mayor índice de actos de corrupción
DIMENSIÓN QUE ATIENDE: Eficiencia
FACTOR DE COMPARACIÓN: 0
DESCRIPCIÓN DEL FACTOR DE COMPARACIÓN: No se cuentan con cifras históricas
LINEA BASE: 0

FRECUENCIA DE MEDICIÓN: Anual
TIPO DE INDICADOR: Estratégico

CALENDARIZACION TRIMESTRAL

VARIABLES DEL INDICADOR	UNIDAD DE MEDIDA	TIPO DE OPERACION	TRIM 1	TRIM 2	TRIM 3	TRIM 4	META ANUAL
Número de actos de corrupción con resolución	Acto	No sumable	0.00	0.00	0.00	1.00	1.00
Total de la población municipal mayor de 18 años	Persona	No sumable	0.00	0.00	0.00	633,325.00	633,325.00
RESULTADO ESPERADO			0.00	0.00	0.00	0.02	0.02

DESCRIPCIÓN DE LA META ANUAL: Cumplir con el programa anual de auditorías de acuerdo a lo programado.
MEDIOS DE VERIFICACIÓN: Registros de actos de corrupción con resolución por la Contraloría Municipal y/o del Sistema Municipal de Anticorrupción.

ELABORÓ
VALIDÓ

C.P.C. Edith Romero Arizmendi
L.C. Jasmin Arlet Sanchez Gutierrez

Sistema de Coordinación Hacendaria del Estado de México con sus Municipios
Manual para la Planeación, Programación y Presupuestación Municipal del Ejercicio Anual 2023

Presupuesto Basado en Resultados Municipal

SISTEMA MUNICIPAL DIF DE TOLUCA

PbRM-01d FICHA TECNICA DE DISEÑO DE INDICADORES ESTRATEGICOS O DE GESTION 2023

PILAR DE DESARROLLO / EJE TRANSVERSAL: Eje transversal II: Gobierno Moderno, Capaz y Responsable

TEMA DE DESARROLLO: Sistema Anticorrupción del Estado de México y Municipios

PROGRAMA PRESUPUESTARIO: 01030402 Sistema Anticorrupción del Estado de México y Municipios

PROYECTO: 010304020101 Prevención, detección, disuasión, sanción y combate de la corrupción 010304020201 Responsabilidades administrativas
 010304020204 Investigación de faltas administrativas

OBJETIVO DEL PROGRAMA PRESUPUESTARIO: Conjunto de acciones orientadas a establecer las bases de coordinación entre el Estado y los Municipios para el funcionamiento de los Sistemas Anticorrupción, de conformidad con lo dispuesto en la Constitución Política de los Estados Unidos Mexicanos, la Constitución Política del Estado Libre y Soberano de México y la Ley General del Sistema Nacional Anticorrupción y la Ley del Sistema Anticorrupción del Estado de México y Municipios, para que las autoridades estatales y municipales competentes prevengan, investiguen y sancionen las faltas administrativas y los hechos de corrupción.

DEPENDENCIA GENERAL: G00 CONTRALORÍA INTERNA

DEPENDENCIA AUXILIAR: 303 Contraloría Interna

Numero NF 1

ESTRUCTURA DEL INDICADOR

NOMBRE DEL INDICADOR: Índice de incidencia de actos de corrupción por cada 10 mil personas en el municipio

FÓRMULA DEL CÁLCULO: (Número de actos de corrupción con resolución / Total de la población municipal mayor de 18 años) *10000

INTERPRETACIÓN: A mayor valor del indicador mayor índice de actos de corrupción

DIMENSIÓN QUE ATIENDE: Eficiencia

FACTOR DE COMPARACIÓN: 0



DESCRIPCIÓN DEL FACTOR DE COMPARACIÓN: No se cuentan con cifras históricas

LINEA BASE: 0


FRECUENCIA DE MEDICIÓN: Anual
TIPO DE INDICADOR: Estratégico

METAS DE ACTIVIDADES RELACIONADAS Y AVANCE

- | | |
|---|--|
| Emitir resoluciones | Dar seguimiento a la ejecución de las resoluciones emitidas |
| Recibir y tramitar el recurso de revocación en el o la Titular del Órgano Interno de control | Ejecutar supervisiones y revisiones al resguardo y concentración del parque vehicular |
| Colaborar con la testificación en la entrega de los diferentes programas y apoyos sociales que opera el SMI | Admitir / prevenir a la Autoridad Investigadora, respecto al Informe de Presunta Responsabilidad Administrativa |
| Emplazar al presunto responsable y a las demás partes que deban concurrir al procedimiento | Celebrar Audiencia Inicial |
| Declarar la apertura del periodo de alegatos | Enviar expedientes originales a la Autoridad Resolutora / Tribunal de Justicia Administrativa del Estado de México |
| Iniciar investigación por presunta responsabilidad administrativa | Emitir informe de presunta responsabilidad administrativa |
| Concluir los procedimientos de investigación | Revisar buzones en los inmuebles del SMDIF Toluca (Denuncias / Felicitaciones / Sugerencias) |

C.P.C. Edith Romero Arizmendi



L.C. Jasmin Arlet Sánchez Gutiérrez

Sistema de Coordinación Hacendaria del Estado de México con sus Municipios
Manual para la Planeación, Programación y Presupuestación Municipal del Ejercicio Anual 2023

Presupuesto Basado en Resultados Municipal

SISTEMA MUNICIPAL DIF DE TOLUCA

PbRM-01d FICHA TECNICA DE DISEÑO DE INDICADORES ESTRATEGICOS O DE GESTION 2023

PILAR DE DESARROLLO / EJE TRANSVERSAL: Eje transversal II: Gobierno Moderno, Capaz y Responsable
TEMA DE DESARROLLO: Sistema Anticorrupción del Estado de México y Municipios
PROGRAMA PRESUPUESTARIO: 01030402 Sistema Anticorrupción del Estado de México y Municipios
PROYECTO: 010304020101 Prevención, detección, disuasión, sanción y combate de la corrupción 010304020201 Responsabilidades administrativas
 010304020204 Investigación de faltas administrativas
OBJETIVO DEL PROGRAMA PRESUPUESTARIO: Conjunto de acciones orientadas a establecer las bases de coordinación entre el Estado y los Municipios para el funcionamiento de los Sistemas Anticorrupción, de conformidad con lo dispuesto en la Constitución Política de los Estados Unidos Mexicanos, la Constitución Política del Estado Libre y Soberano de México y la Ley General del Sistema Nacional Anticorrupción y la Ley del Sistema Anticorrupción del Estado de México y Municipios, para que las autoridades estatales y municipales competentes prevengan, investiguen y sancionen las faltas administrativas y los hechos de corrupción.
DEPENDENCIA GENERAL: G00 CONTRALORÍA INTERNA
DEPENDENCIA AUXILIAR: 303 Contraloría Interna

Numero NP 1



ESTRUCTURA DEL INDICADOR


NOMBRE DEL INDICADOR: Porcentaje de actos de corrupción con resolución emitida
FÓRMULA DEL CÁLCULO: (Número de actos de corrupción con resolución / Total de posibles actos de corrupción) *100
INTERPRETACIÓN: A mayor valor del indicador mayor número de posibles actos de corrupción con resolución emitida
DIMENSIÓN QUE ATIENDE: Eficiencia **FRECUENCIA DE MEDICIÓN:** Anual
FACTOR DE COMPARACIÓN: 0 **TIPO DE INDICADOR:** Estratégico
DESCRIPCIÓN DEL FACTOR DE COMPARACIÓN: No se cuenta con cifras históricas
LINEA BASE: 0

CALENDARIZACION TRIMESTRAL

VARIABLES DEL INDICADOR	UNIDAD DE MEDIDA	TIPO DE OPERACION	TRIM 1	TRIM 2	TRIM 3	TRIM 4	META ANUAL
Número de actos de corrupción con resolución	Acto	No sumable	0.00	0.00	0.00	1.00	1.00
Total de posibles actos de corrupción	Acto	No sumable	0.00	0.00	0.00	1.00	1.00
RESULTADO ESPERADO			0.00	0.00	0.00	100.00	100.00

DESCRIPCIÓN DE LA META ANUAL: Cumplir con el programa anual de auditorías de acuerdo a lo programado.
MEDIOS DE VERIFICACIÓN: Resolución de la Contraloría Municipal y/o del Sistema Municipal Anticorrupción

ELABORÓ  

VALIDÓ 

C.P.C. Edith Romero Arizmendi

L.C. Jasmin Arnel Sánchez Gutiérrez

Sistema de Coordinación Hacendaria del Estado de México con sus Municipios
Manual para la Planeación, Programación y Presupuestación Municipal del Ejercicio Anual 2023

Presupuesto Basado en Resultados Municipal

SISTEMA MUNICIPAL DIF DE TOLUCA

PbRM-01d FICHA TECNICA DE DISEÑO DE INDICADORES ESTRATEGICOS O DE GESTION 2023

PILAR DE DESARROLLO / EJE TRANSVERSAL: Eje transversal II: Gobierno Moderno, Capaz y Responsable

TEMA DE DESARROLLO: Sistema Anticorrupción del Estado de México y Municipios

PROGRAMA PRESUPUESTARIO: 01030402 Sistema Anticorrupción del Estado de México y Municipios

PROYECTO: 010304020101 Prevención, detección, disuasión, sanción y combate de la corrupción 010304020201 Responsabilidades administrativas
 010304020204 Investigación de faltas administrativas

OBJETIVO DEL PROGRAMA PRESUPUESTARIO: Conjunto de acciones orientadas a establecer las bases de coordinación entre el Estado y los Municipios para el funcionamiento de los Sistemas Anticorrupción, de conformidad con lo dispuesto en la Constitución Política de los Estados Unidos Mexicanos, la Constitución Política del Estado Libre y Soberano de México y la Ley General del Sistema Nacional Anticorrupción y la Ley del Sistema Anticorrupción del Estado de México y Municipios, para que las autoridades estatales y municipales competentes prevengan, investiguen y sancionen las faltas administrativas y los hechos de corrupción.

DEPENDENCIA GENERAL: G00 CONTRALORÍA INTERNA

DEPENDENCIA AUXILIAR: 303 Contraloría Interna

Numero NP 1

ESTRUCTURA DEL INDICADOR

NOMBRE DEL INDICADOR: Porcentaje de actos de corrupción con resolución emitida

FÓRMULA DEL CÁLCULO: (Número de actos de corrupción con resolución / Total de posibles actos de corrupción) *100

INTERPRETACIÓN: A mayor valor del indicador mayor número de posibles actos de corrupción con resolución emitida

DIMENSIÓN QUE ATIENDE: Eficiencia

FACTOR DE COMPARACIÓN: 0


DESCRIPCIÓN DEL FACTOR DE COMPARACIÓN: No se cuenta con cifras históricas

LINEA BASE: 0


METAS DE ACTIVIDADES RELACIONADAS Y AVANCE

<ul style="list-style-type: none"> Emitir resoluciones Recibir y tramitar el recurso de revocación en el o la Titular del Órgano Interno de control Colaborar con la teslificación en la entrega de los diferentes programas y apoyos sociales que opera el SMI Emplazar al presunto responsable y a las demas partes que deban concurrir al procedimiento Declarar la apertura del periodo de alegatos Iniciar investigación por presunta responsabilidad administrativa Concluir los procedimientos de investigación 	<p>FRECUENCIA DE MEDICIÓN: Anual</p> <p>TIPO DE INDICADOR: Estratégico</p> <ul style="list-style-type: none"> Dar seguimiento a la ejecución de las resoluciones emitidas Ejecutar supervisiones y revisiones al resguardo y concentración del parque vehicular Admitir / prevenir a la Autoridad Investigadora, respecto al Informe de Presunta Responsabilidad Administra Celebrar Audiencia Inicial Enviar expedientes originales a la Autoridad Resolutora / Tribunal de Justicia Administrativa del Estado de A Emitir informe de presunta responsabilidad administrativa Revisar buzones en los inmuebles del SMDIF Toluca (Denuncias / Felicitaciones / Sugerencias)
---	--


ELABORÓ



C.P.C. Edith Romero Arizmendi



VALIDÓ



L.C. Jasmin Arlet Sánchez Gutiérrez

Sistema de Coordinación Hacendaria del Estado de México con sus Municipios
Manual para la Planeación, Programación y Presupuestación Municipal del Ejercicio Anual 2023

Presupuesto Basado en Resultados Municipal

SISTEMA MUNICIPAL DIF DE TOLUCA

PbRM-01d FICHA TECNICA DE DISEÑO DE INDICADORES ESTRATEGICOS O DE GESTION 2023

PILAR DE DESARROLLO / EJE TRANSVERSAL: Eje transversal II: Gobierno Moderno, Capaz y Responsable
TEMA DE DESARROLLO: Sistema Anticorrupción del Estado de México y Municipios
PROGRAMA PRESUPUESTARIO: 01030402 Sistema Anticorrupción del Estado de México y Municipios
PROYECTO: 010304020101 Prevención, detección, disuasión, sanción y combate de la corrupción 010304020201 Responsabilidades administrativas
 010304020204 Investigación de faltas administrativas
OBJETIVO DEL PROGRAMA PRESUPUESTARIO: Conjunto de acciones orientadas a establecer las bases de coordinación entre el Estado y los Municipios para el funcionamiento de los Sistemas Anticorrupción, de conformidad con lo dispuesto en la Constitución Política de los Estados Unidos Mexicanos, la Constitución Política del Estado Libre y Soberano de México y la Ley General del Sistema Nacional Anticorrupción y la Ley del Sistema Anticorrupción del Estado de México y Municipios, para que las autoridades estatales y municipales competentes prevengan, investiguen y sancionen las faltas administrativas y los hechos de corrupción.
DEPENDENCIA GENERAL: G00 CONTRALORÍA INTERNA
DEPENDENCIA AUXILIAR: 303 Contraloría Interna



Numero: NC 1 **No aplica:** No aplica **ESTRUCTURA DEL INDICADOR:**
NOMBRE DEL INDICADOR: Porcentaje de cumplimiento de acciones de vinculación interinstitucional en materia de anticorrupción.
FÓRMULA DEL CÁLCULO: (Número de acciones de vinculación de institucional en materia de anticorrupción realizadas/Total de acciones de vinculación de institucional programadas) *100
INTERPRETACIÓN:
DIMENSIÓN QUE ATIENDE: Eficiencia **FRECUENCIA DE MEDICIÓN:** Trimestral
FACTOR DE COMPARACIÓN: **TIPO DE INDICADOR:** Gestión
DESCRIPCIÓN DEL FACTOR DE COMPARACIÓN:
LINEA BASE:


CALENDARIZACION TRIMESTRAL

VARIABLES DEL INDICADOR	UNIDAD DE MEDIDA	TIPO DE OPERACION	TRIM 1	TRIM 2	TRIM 3	TRIM 4	META ANUAL
Número de acciones de vinculación de institucional en materia de anticorrupción realizadas			0.00	0.00	0.00	0.00	0.00
Total de acciones de vinculación de institucional programadas			0.00	0.00	0.00	0.00	0.00
RESULTADO ESPERADO			0.00	0.00	0.00	0.00	0.00

DESCRIPCIÓN DE LA META ANUAL:

MEDIOS DE VERIFICACIÓN: Registros administrativos de acciones de vinculación interinstitucional.

 ELABORÓ

 C.P.C. Edith Romero Arizmendi

 VALIDÓ
 L.C. Jacinto Daniel Sánchez Gutiérrez

Sistema de Coordinación Hacendaria del Estado de México con sus Municipios
Manual para la Planeación, Programación y Presupuestación Municipal del Ejercicio Anual 2023

Presupuesto Basado en Resultados Municipal

SISTEMA MUNICIPAL DIF DE TOLUCA

PbRM-01d FICHA TECNICA DE DISEÑO DE INDICADORES ESTRATEGICOS O DE GESTION 2023

PILAR DE DESARROLLO / EJE TRANSVERSAL: Eje transversal II: Gobierno Moderno, Capaz y Responsable
TEMA DE DESARROLLO: Sistema Anticorrupción del Estado de México y Municipios
PROGRAMA PRESUPUESTARIO: 01030402 Sistema Anticorrupción del Estado de México y Municipios
PROYECTO: 010304020101 Prevención, detección, disuasión, sanción y combate de la corrupción 010304020201 Responsabilidades administrativas
 010304020204 Investigación de faltas administrativas
OBJETIVO DEL PROGRAMA PRESUPUESTARIO: Conjunto de acciones orientadas a establecer las bases de coordinación entre el Estado y los Municipios para el funcionamiento de los Sistemas Anticorrupción, de conformidad con lo dispuesto en la Constitución Política de los Estados Unidos Mexicanos, la Constitución Política del Estado Libre y Soberano de México y la Ley General del Sistema Nacional Anticorrupción y la Ley del Sistema Anticorrupción del Estado de México y Municipios, para que las autoridades estatales y municipales competentes prevengan, investiguen y sancionen las faltas administrativas y los hechos de corrupción.
DEPENDENCIA GENERAL: G00 CONTRALORÍA INTERNA
DEPENDENCIA AUXILIAR: 303 Contraloría Interna

Numero NC 1 No aplica

ESTRUCTURA DEL INDICADOR

NOMBRE DEL INDICADOR: Porcentaje de cumplimiento de acciones de vinculación interinstitucional en materia de anticorrupción.
FÓRMULA DEL CÁLCULO: (Número de acciones de vinculación de institucional en materia de anticorrupción realizadas/Total de acciones de vinculación de institucional programadas) *100

INTERPRETACIÓN:

DIMENSIÓN QUE ATIENDE: Eficiencia

FRECUENCIA DE MEDICIÓN: Trimestral

FACTOR DE COMPARACIÓN:

TIPO DE INDICADOR: Gestión

DESCRIPCIÓN DEL FACTOR DE COMPARACIÓN:

LINEA BASE

METAS DE ACTIVIDADES RELACIONADAS Y AVANCE

- | | |
|---|--|
| Emitir resoluciones | Dar seguimiento a la ejecución de las resoluciones emitidas |
| Recibir y tramitar el recurso de revocación en el o la Titular del Órgano Interno de control | Ejecutar supervisiones y revisiones al resguardo y concentración del parque vehicular |
| Colaborar con la testificación en la entrega de los diferentes programas y apoyos sociales que opera el SMI | Admitir / prevenir a la Autoridad Investigadora, respecto al Informe de Presunta Responsabilidad Administrativa |
| Emplazar al presunto responsable y a las demás partes que deban concurrir al procedimiento | Celebrar Audiencia Inicial |
| Declarar la apertura del periodo de alegatos | Enviar expedientes originales a la Autoridad Resolutora / Tribunal de Justicia Administrativa del Estado de México |
| Iniciar investigación por presunta responsabilidad administrativa | Emitir informe de presunta responsabilidad administrativa |
| Concluir los procedimientos de investigación | Revisar buzones en los inmuebles del SMDIF Toluca (Denuncias / Felicitaciones / Sugerencias) |

ELABORÓ   VALIDÓ 

C.P.C. Edith Romero Arizmendi

L.C. Jasmin Arlet Sánchez Gutiérrez

Sistema de Coordinación Hacendaria del Estado de México con sus Municipios
Manual para la Planeación, Programación y Presupuestación Municipal del Ejercicio Anual 2023

Presupuesto Basado en Resultados Municipal

SISTEMA MUNICIPAL DIF DE TOLUCA

PbRM-01d FICHA TECNICA DE DISEÑO DE INDICADORES ESTRATEGICOS O DE GESTION 2023

PILAR DE DESARROLLO / EJE TRANSVERSAL: Eje transversal II: Gobierno Moderno, Capaz y Responsable
TEMA DE DESARROLLO: Sistema Anticorrupción del Estado de México y Municipios
PROGRAMA PRESUPUESTARIO: 01030402 Sistema Anticorrupción del Estado de México y Municipios
PROYECTO: 010304020101 Prevención, detección, disuasión, sanción y combate de la corrupción 010304020201 Responsabilidades administrativas
 010304020204 Investigación de faltas administrativas
OBJETIVO DEL PROGRAMA PRESUPUESTARIO: Conjunto de acciones orientadas a establecer las bases de coordinación entre el Estado y los Municipios para el funcionamiento de los Sistemas Anticorrupción, de conformidad con lo dispuesto en la Constitución Política de los Estados Unidos Mexicanos, la Constitución Política del Estado Libre y Soberano de México y la Ley General del Sistema Nacional Anticorrupción y la Ley del Sistema Anticorrupción del Estado de México y Municipios, para que las autoridades estatales y municipales competentes prevengan, investiguen y sancionen las faltas administrativas y los hechos de corrupción.
DEPENDENCIA GENERAL: G00 CONTRALORÍA INTERNA
DEPENDENCIA AUXILIAR: 303 Contraloría Interna


ESTRUCTURA DEL INDICADOR

Numero: NC 2 **No aplica:** No aplica
NOMBRE DEL INDICADOR: Porcentaje de acuerdos cumplidos como parte del Sistema Municipal Anticorrupción.
FÓRMULA DEL CÁLCULO: (Acuerdos cumplidos como parte del Sistema Municipal Anticorrupción/Acuerdos registrados como parte del Sistema Municipal Anticorrupción) *100
INTERPRETACIÓN:
DIMENSIÓN QUE ATIENDE: Eficiencia **FRECUENCIA DE MEDICIÓN:** Semestral
FACTOR DE COMPARACIÓN: **TIPO DE INDICADOR:** Gestión
DESCRIPCIÓN DEL FACTOR DE COMPARACIÓN:
LINEA BASE

CALENDARIZACION TRIMESTRAL


VARIABLES DEL INDICADOR	UNIDAD DE MEDIDA	TIPO DE OPERACION	TRIM 1	TRIM 2	TRIM 3	TRIM 4	META ANUAL
Acuerdos cumplidos como parte del Sistema Municipal Anticorrupción			0.00	0.00	0.00	0.00	0.00
Acuerdos registrados como parte del Sistema Municipal Anticorrupción			0.00	0.00	0.00	0.00	0.00
RESULTADO ESPERADO			0.00	0.00	0.00	0.00	0.00

DESCRIPCIÓN DE LA META ANUAL:
MEDIOS DE VERIFICACIÓN: Actas de las sesiones del Sistema Municipal Anticorrupción




ELABORÓ

C.P.C. Edith Romero Arizmendi



Sistema Municipal
DIF TOLUCA
Ejido de San Andrés



VALIDÓ

L.C. Jaemin Arlet Sánchez Gutiérrez

Sistema de Coordinación Hacendaria del Estado de México con sus Municipios
Manual para la Planeación, Programación y Presupuestación Municipal del Ejercicio Anual 2023

Presupuesto Basado en Resultados Municipal

SISTEMA MUNICIPAL DIF DE TOLUCA

PbRM-01d FICHA TECNICA DE DISEÑO DE INDICADORES ESTRATEGICOS O DE GESTION 2023

PILAR DE DESARROLLO / EJE TRANSVERSAL: Eje transversal II: Gobierno Moderno, Capaz y Responsable

TEMA DE DESARROLLO: Sistema Anticorrupción del Estado de México y Municipios

PROGRAMA PRESUPUESTARIO: 01030402 Sistema Anticorrupción del Estado de México y Municipios

PROYECTO: 010304020101 Prevención, detección, disuasión, sanción y combate de la corrupción 010304020201 Responsabilidades administrativas
 010304020204 Investigación de faltas administrativas

OBJETIVO DEL PROGRAMA PRESUPUESTARIO: Conjunto de acciones orientadas a establecer las bases de coordinación entre el Estado y los Municipios para el funcionamiento de los Sistemas Anticorrupción, de conformidad con lo dispuesto en la Constitución Política de los Estados Unidos Mexicanos, la Constitución Política del Estado Libre y Soberano de México y la Ley General del Sistema Nacional Anticorrupción y la Ley del Sistema Anticorrupción del Estado de México y Municipios, para que las autoridades estatales y municipales competentes prevengan, investiguen y sancionen las faltas administrativas y los hechos de corrupción.

DEPENDENCIA GENERAL: G00 CONTRALORÍA INTERNA

DEPENDENCIA AUXILIAR: 303 Contraloría Interna

Numero NC 2 No aplica

ESTRUCTURA DEL INDICADOR

NOMBRE DEL INDICADOR: Porcentaje de acuerdos cumplidos como parte del Sistema Municipal Anticorrupción.

FÓRMULA DEL CÁLCULO: (Acuerdos cumplidos como parte del Sistema Municipal Anticorrupción/Acuerdos registrados como parte del Sistema Municipal Anticorrupción) *100

INTERPRETACIÓN:

DIMENSIÓN QUE ATIENDE: Eficiencia **FRECUENCIA DE MEDICIÓN:** Semestral



FACTOR DE COMPARACIÓN: **TIPO DE INDICADOR:** Gestión

DESCRIPCIÓN DEL FACTOR DE COMPARACIÓN:


LINEA BASE

METAS DE ACTIVIDADES RELACIONADAS Y AVANCE

- | | |
|---|--|
| <ul style="list-style-type: none"> Emitir resoluciones Recibir y tramitar el recurso de revocación en el o la Titular del Órgano Interno de control Colaborar con la testificación en la entrega de los diferentes programas y apoyos sociales que opera el SMI Emplazar al presunto responsable y a las demás partes que deban concurrir al procedimiento Declarar la apertura del periodo de alegatos Iniciar investigación por presunta responsabilidad administrativa Concluir los procedimientos de investigación | <ul style="list-style-type: none"> Dar seguimiento a la ejecución de las resoluciones emitidas Ejecutar supervisiones y revisiones al resguardo y concentración del parque vehicular Admitir / prevenir a la Autoridad Investigadora, respecto al Informe de Presunta Responsabilidad Administrativa Celebrar Audiencia Inicial Enviar expedientes originales a la Autoridad Resolutora / Tribunal de Justicia Administrativa del Estado de México Emitir informe de presunta responsabilidad administrativa Revisar buzones en los inmuebles del SMDIF Toluca (Denuncias / Felicitaciones / Sugerencias) |
|---|--|

C.P.C. Edith Romero Arizmendi



L.P. Gaspar A. Martínez Gutiérrez

Sistema de Coordinación Hacendaria del Estado de México con sus Municipios
Manual para la Planeación, Programación y Presupuestación Municipal del Ejercicio Anual 2023

Presupuesto Basado en Resultados Municipal

SISTEMA MUNICIPAL DIF DE TOLUCA

PbRM-01d FICHA TECNICA DE DISEÑO DE INDICADORES ESTRATEGICOS O DE GESTION 2023

PILAR DE DESARROLLO / EJE TRANSVERSAL: Eje transversal II: Gobierno Moderno, Capaz y Responsable
TEMA DE DESARROLLO: Sistema Anticorrupción del Estado de México y Municipios
PROGRAMA PRESUPUESTARIO: 01030402 Sistema Anticorrupción del Estado de México y Municipios
PROYECTO: 010304020101 Prevención, detección, disuasión, sanción y combate de la corrupción 0103040201 Responsabilidades administrativas
 010304020204 Investigación de faltas administrativas
OBJETIVO DEL PROGRAMA PRESUPUESTARIO: Conjunto de acciones orientadas a establecer las bases de coordinación entre el Estado y los Municipios para el funcionamiento de los Sistemas Anticorrupción, de conformidad con lo dispuesto en la Constitución Política de los Estados Unidos Mexicanos, la Constitución Política del Estado Libre y Soberano de México y la Ley General del Sistema Nacional Anticorrupción y la Ley del Sistema Anticorrupción del Estado de México y Municipios, para que las autoridades estatales y municipales competentes prevengan, investiguen y sancionen las faltas administrativas y los hechos de corrupción.
DEPENDENCIA GENERAL: G00 CONTRALORÍA INTERNA
DEPENDENCIA AUXILIAR: 303 Contraloría Interna

Numero NC 3

ESTRUCTURA DEL INDICADOR

NOMBRE DEL INDICADOR: Porcentaje de auditorías con posibles actos de corrupción identificados.
FÓRMULA DEL CÁLCULO: (Número de auditorías con posibles actos de corrupción identificados/Total de auditorías realizadas en el año) *100
INTERPRETACIÓN: A mayor valor del indicador mayor número de auditorías
DIMENSIÓN QUE ATIENDE: Eficiencia **FRECUENCIA DE MEDICIÓN:** Semestral
FACTOR DE COMPARACIÓN: 3 **TIPO DE INDICADOR:** Gestión
DESCRIPCIÓN DEL FACTOR DE COMPARACIÓN: Número de auditorías reportadas en 2022
LINEA BASE: 3

CALENDARIZACION TRIMESTRAL

VARIABLES DEL INDICADOR	UNIDAD DE MEDIDA	TIPO DE OPERACION	TRIM 1	TRIM 2	TRIM 3	TRIM 4	META ANUAL
Número de auditorías con posibles actos de corrupción identificados	Auditoría	Sumable	0.00	0.00	0.00	1.00	1.00
Total de auditorías realizadas en el año	Auditoría	Sumable	0.00	1.00	0.00	2.00	3.00
RESULTADO ESPERADO			0.00	0.00	0.00	50.00	33.33

DESCRIPCIÓN DE LA META ANUAL: Cumplir con el programa anual de auditorías de acuerdo a lo programado.

MEDIOS DE VERIFICACIÓN: Pliego de observaciones. Reportes administrativos.



ELABORÓ
C.P.C. Edith Romero Arizmendi





VALIDÓ
L. B. Jasmin Artillo Sánchez Guzmán

Sistema de Coordinación Hacendaria del Estado de México con sus Municipios
Manual para la Planeación, Programación y Presupuestación Municipal del Ejercicio Anual 2023

Presupuesto Basado en Resultados Municipal

SISTEMA MUNICIPAL DIF DE TOLUCA

PbRM-01d FICHA TECNICA DE DISEÑO DE INDICADORES ESTRATEGICOS O DE GESTION 2023

PILAR DE DESARROLLO / EJE TRANSVERSAL: Eje transversal II: Gobierno Moderno, Capaz y Responsable

TEMA DE DESARROLLO: Sistema Anticorrupción del Estado de México y Municipios

PROGRAMA PRESUPUESTARIO: 01030402 Sistema Anticorrupción del Estado de México y Municipios

PROYECTO: 010304020101 Prevención, detección, disuasión, sanción y combate de la corrupción 010304020201 Responsabilidades administrativas
 010304020204 Investigación de faltas administrativas

OBJETIVO DEL PROGRAMA PRESUPUESTARIO: Conjunto de acciones orientadas a establecer las bases de coordinación entre el Estado y los Municipios para el funcionamiento de los Sistemas Anticorrupción, de conformidad con lo dispuesto en la Constitución Política de los Estados Unidos Mexicanos, la Constitución Política del Estado Libre y Soberano de México y la Ley General del Sistema Nacional Anticorrupción y la Ley del Sistema Anticorrupción del Estado de México y Municipios, para que las autoridades estatales y municipales competentes prevengan, investiguen y sancionen las faltas administrativas y los hechos de corrupción.

DEPENDENCIA GENERAL: G00 CONTRALORÍA INTERNA

DEPENDENCIA AUXILIAR: 303 Contraloría Interna

Numero NC 3

ESTRUCTURA DEL INDICADOR

NOMBRE DEL INDICADOR: Porcentaje de auditorías con posibles actos de corrupción identificados.

FÓRMULA DEL CÁLCULO: (Número de auditorías con posibles actos de corrupción identificados/Total de auditorías realizadas en el año) *100

INTERPRETACIÓN: A mayor valor del indicador mayor número de auditorías

DIMENSIÓN QUE ATIENDE: Eficiencia

FACTOR DE COMPARACIÓN: 3

DESCRIPCIÓN DEL FACTOR DE COMPARACIÓN: Número de auditorías reportadas en 2022

LINEA BASE: 3

FRECUENCIA DE MEDICIÓN: Semestral

TIPO DE INDICADOR: Gestión

METAS DE ACTIVIDADES RELACIONADAS Y AVANCE

- | | |
|---|--|
| Emitir resoluciones | Dar seguimiento a la ejecución de las resoluciones emitidas |
| Recibir y tramitar el recurso de revocación en el o la Titular del Órgano Interno de control | Ejecutar supervisiones y revisiones al resguardo y concentración del parque vehicular |
| Colaborar con la testificación en la entrega de los diferentes programas y apoyos sociales que opera el SMI | Admitir / prevenir a la Autoridad Investigadora, respecto al Informe de Presunta Responsabilidad Administrativa |
| Emplazar al presunto responsable y a las demás partes que deban concurrir al procedimiento | Celebrar Audiencia Inicial |
| Oclarar la apertura del periodo de alegatos | Enviar expedientes originales a la Autoridad Resolutora / Tribunal de Justicia Administrativa del Estado de México |
| Iniciar investigación por presunta responsabilidad administrativa | Emitir informe de presunta responsabilidad administrativa |
| Concluir los procedimientos de investigación | Revisar buzones en los inmuebles del SMDIF Toluca (Denuncias / Felicitaciones / Sugerencias) |





ELABORÓ: C.P.C. Edith Romero Arizmendi VALIDÓ: Juan Manuel Sánchez Gutiérrez

Sistema de Coordinación Hacendaria del Estado de México con sus Municipios
Manual para la Planeación, Programación y Presupuestación Municipal del Ejercicio Anual 2023

Presupuesto Basado en Resultados Municipal

SISTEMA MUNICIPAL DIF DE TOLUCA

PbRM-01d FICHA TECNICA DE DISEÑO DE INDICADORES ESTRATEGICOS O DE GESTION 2023

PILAR DE DESARROLLO / EJE TRANSVERSAL: Eje transversal II: Gobierno Moderno, Capaz y Responsable
 TEMA DE DESARROLLO: Sistema Anticorrupción del Estado de México y Municipios
 PROGRAMA PRESUPUESTARIO: 01030402 Sistema Anticorrupción del Estado de México y Municipios
 PROYECTO: 010304020101 Prevención, detección, disuasión, sanción y combate de la corrupción 010304020201 Responsabilidades administrativas
 010304020204 Investigación de faltas administrativas
 OBJETIVO DEL PROGRAMA PRESUPUESTARIO: Conjunto de acciones orientadas a establecer las bases de coordinación entre el Estado y los Municipios para el funcionamiento de los Sistemas Anticorrupción, de conformidad con lo dispuesto en la Constitución Política de los Estados Unidos Mexicanos, la Constitución Política del Estado Libre y Soberano de México y la Ley General del Sistema Nacional Anticorrupción y la Ley del Sistema Anticorrupción del Estado de México y Municipios, para que las autoridades estatales y municipales competentes prevengan, investiguen y sancionen las faltas administrativas y los hechos de corrupción.
 DEPENDENCIA GENERAL: G00 CONTRALORÍA INTERNA
 DEPENDENCIA AUXILIAR: 303 Contraloría Interna

Numero NC 4 No aplica **ESTRUCTURA DEL INDICADOR**
 NOMBRE DEL INDICADOR: Porcentaje de campañas sobre la tolerancia cero a la corrupción.
 FÓRMULA DEL CÁLCULO: (Número de campañas de concientización realizadas/Total de campañas programadas en el año) *100
 INTERPRETACIÓN:
 DIMENSIÓN QUE ATIENDE: Eficiencia FRECUENCIA DE MEDICIÓN: Semestral
 FACTOR DE COMPARACIÓN: TIPO DE INDICADOR: Gestión
 DESCRIPCIÓN DEL FACTOR DE COMPARACIÓN:
 LINEA BASE


CALENDARIZACION TRIMESTRAL

VARIABLES DEL INDICADOR	UNIDAD DE MEDIDA	TIPO DE OPERACION	TRIM 1	TRIM 2	TRIM 3	TRIM 4	META ANUAL
Número de campañas de concientización realizadas			0.00	0.00	0.00	0.00	0.00
Total de campañas programadas en el año			0.00	0.00	0.00	0.00	0.00
RESULTADO ESPERADO			0.00	0.00	0.00	0.00	0.00


DESCRIPCIÓN DE LA META ANUAL:

MEDIOS DE VERIFICACIÓN: Programas de difusión.


ELABORÓ



C.P.C. Edith Romero Arizmendi



VALIDÓ



L. C. Jasmin Arlet Sánchez Gutiérrez

Sistema de Coordinación Hacendaria del Estado de México con sus Municipios
Manual para la Planeación, Programación y Presupuestación Municipal del Ejercicio Anual 2023

Presupuesto Basado en Resultados Municipal

SISTEMA MUNICIPAL DIF DE TOLUCA

PbRM-01d FICHA TECNICA DE DISEÑO DE INDICADORES ESTRATEGICOS O DE GESTION 2023

PILAR DE DESARROLLO / EJE TRANSVERSAL: Eje transversal II: Gobierno Moderno, Capaz y Responsable

TEMA DE DESARROLLO: Sistema Anticorrupción del Estado de México y Municipios

PROGRAMA PRESUPUESTARIO: 01030402 Sistema Anticorrupción del Estado de México y Municipios

PROYECTO: 010304020101 Prevención, detección, disuasión, sanción y combate de la corrupción 010304020201 Responsabilidades administrativas
 010304020204 Investigación de faltas administrativas

OBJETIVO DEL PROGRAMA PRESUPUESTARIO: Conjunto de acciones orientadas a establecer las bases de coordinación entre el Estado y los Municipios para el funcionamiento de los Sistemas Anticorrupción, de conformidad con lo dispuesto en la Constitución Política de los Estados Unidos Mexicanos, la Constitución Política del Estado Libre y Soberano de México y la Ley General del Sistema Nacional Anticorrupción y la Ley del Sistema Anticorrupción del Estado de México y Municipios, para que las autoridades estatales y municipales competentes prevengan, investiguen y sancionen las faltas administrativas y los hechos de corrupción.

DEPENDENCIA GENERAL: G00 CONTRALORÍA INTERNA

DEPENDENCIA AUXILIAR: 303 Contraloría Interna

Numero NC 4 No aplica **ESTRUCTURA DEL INDICADOR**

NOMBRE DEL INDICADOR: Porcentaje de campañas sobre la tolerancia cero a la corrupción.

FÓRMULA DEL CÁLCULO: (Número de campañas de concientización realizadas/Total de campañas programadas en el año) *100

INTERPRETACIÓN:




DIMENSIÓN QUE ATIENDE: Eficiencia **FRECUENCIA DE MEDICIÓN:** Semestral

FACTOR DE COMPARACIÓN: **TIPO DE INDICADOR:** Gestión

DESCRIPCIÓN DEL FACTOR DE COMPARACIÓN:

LINEA BASE

METAS DE ACTIVIDADES RELACIONADAS Y AVANCE	Emitir resoluciones Recibir y tramitar el recurso de revocación en el o la Titular del Órgano Interno de control Colaborar con la tesificación en la entrega de los diferentes programas y apoyos sociales que opera el SMI Emplazar al presunto responsable y a las demas partes que deban concurrir al procedimiento Declarar la apertura del periodo de alegatos Iniciar investigación por presunta responsabilidad administrativa Concluir los procedimientos de investigación	Dar seguimiento a la ejecución de las resoluciones emitidas Ejecutar supervisiones y revisiones al resguardo y concentración del parque vehicular Admitir / prevenir a la Autoridad Investigadora, respecto al Informe de Presunta Responsabilidad Administra Celebrar Audiencia Inicial Enviar expedientes originales a la Autoridad Resolutora / Tribunal de Justicia Administrativa del Estado de M Emitir informe de presunta responsabilidad administrativa Revisar buzones en los inmuebles del SMDIF Toluca (Denuncias / Felicitaciones / Sugerencias)
---	--	---

ELABORÓ VALIDÓ

C.P.C. Edith Romero Arizmendi Lic. Germán Arlet Sánchez Gutiérrez

Sistema de Coordinación Hacendaria del Estado de México con sus Municipios
Manual para la Planeación, Programación y Presupuestación Municipal del Ejercicio Anual 2023

Presupuesto Basado en Resultados Municipal

SISTEMA MUNICIPAL DIF DE TOLUCA

PbRM-01d FICHA TECNICA DE DISEÑO DE INDICADORES ESTRATEGICOS O DE GESTION 2023

PILAR DE DESARROLLO / EJE TRANSVERSAL: Eje transversal II: Gobierno Moderno, Capaz y Responsable
TEMA DE DESARROLLO: Sistema Anticorrupción del Estado de México y Municipios
PROGRAMA PRESUPUESTARIO: 01030402 Sistema Anticorrupción del Estado de México y Municipios
PROYECTO: 010304020101 Prevención, detección, disuasión, sanción y combate de la corrupción 010304020201 Responsabilidades administrativas
 010304020204 Investigación de faltas administrativas
OBJETIVO DEL PROGRAMA PRESUPUESTARIO: Conjunto de acciones orientadas a establecer las bases de coordinación entre el Estado y los Municipios para el funcionamiento de los Sistemas Anticorrupción, de conformidad con lo dispuesto en la Constitución Política de los Estados Unidos Mexicanos, la Constitución Política del Estado Libre y Soberano de México y la Ley General del Sistema Nacional Anticorrupción y la Ley del Sistema Anticorrupción del Estado de México y Municipios, para que las autoridades estatales y municipales competentes prevengan, investiguen y sancionen las fallas administrativas y los hechos de corrupción.
DEPENDENCIA GENERAL: G00 CONTRALORÍA INTERNA
DEPENDENCIA AUXILIAR: 303 Contraloría Interna

Numero NC 5 No aplica

ESTRUCTURA DEL INDICADOR

NOMBRE DEL INOICADOR: Porcentaje de atención de insumos técnicos requeridos por el Comité Coordinador del Sistema Municipal Anticorrupción.
FÓRMULA OEL CÁLCULO: (Número de insumos técnicos requeridos por el Comité Coordinador del Sistema Municipal Anticorrupción atendidos / Total de insumos técnicos requeridos por el requeridos por el Comité Coordinador del Sistema Municipal Anticorrupción) *100

INTERPRETACIÓN:

DIMENSIÓN QUE ATIENOE: Eficiencia **FRECUENCIA OE MEDICIÓN:** Trimestral
FACTOR DE COMPARACIÓN: **TIPO DE INDICADOR:** Gestión
DESCRIPCIÓN OEL FACTOR DE COMPARACIÓN:
LINEA BASE


CALENDARIZACION TRIMESTRAL

VARIABLES OEL INOICAOOR	UNIDAO OE MEOIDA	TIPO DE OPERACION	TRIM 1	TRIM 2	TRIM 3	TRIM 4	META ANUAL
Número de insumos técnicos requeridos por el Comité Coordinador del Sistema Municipal Anticorrupción atendidos			0.00	0.00	0.00	0.00	0.00
Total de insumos técnicos requeridos por el requeridos por el Comité Coordinador del Sistema Municipal Anticorrupción			0.00	0.00	0.00	0.00	0.00
RESULTAOO ESPERADO			0.00	0.00	0.00	0.00	0.00


DESCRIPCIÓN OE LA META ANUAL:

MEDIOS DE VERIFICACIÓN: Programa Anual de Trabajo del Comité Coordinador Municipal, Informe Anual del Comité Coordinador Municipal.


ELABORÓ



C.P.C. Edith Romero Arizmendi



VALIDÓ



L.C. Jasmin Arlet Sánchez Gutiérrez

Sistema de Coordinación Hacendaria del Estado de México con sus Municipios
Manual para la Planeación, Programación y Presupuestación Municipal del Ejercicio Anual 2023

Presupuesto Basado en Resultados Municipal

SISTEMA MUNICIPAL DIF DE TOLUCA

PbRM-01d FICHA TECNICA DE DISEÑO DE INDICADORES ESTRATEGICOS O DE GESTION 2023

PILAR DE DESARROLLO / EJE TRANSVERSAL: Eje transversal II: Gobierno Moderno, Capaz y Responsable
TEMA DE DESARROLLO: Sistema Anticorrupción del Estado de México y Municipios
PROGRAMA PRESUPUESTARIO: 01030402 Sistema Anticorrupción del Estado de México y Municipios
PROYECTO: 010304020101 Prevención, detección, disuasión, sanción y combate de la corrupción 010304020201 Responsabilidades administrativas
 010304020204 Investigación de faltas administrativas
OBJETIVO DEL PROGRAMA PRESUPUESTARIO: Conjunto de acciones orientadas a establecer las bases de coordinación entre el Estado y los Municipios para el funcionamiento de los Sistemas Anticorrupción, de conformidad con lo dispuesto en la Constitución Política de los Estados Unidos Mexicanos, la Constitución Política del Estado Libre y Soberano de México y la Ley General del Sistema Nacional Anticorrupción y la Ley del Sistema Anticorrupción del Estado de México y Municipios, para que las autoridades estatales y municipales competentes prevengan, investiguen y sancionen las faltas administrativas y los hechos de corrupción.
DEPENDENCIA GENERAL: G00 CONTRALORÍA INTERNA
DEPENDENCIA AUXILIAR: 303 Contraloría Interna

ESTRUCTURA DEL INDICADOR

Numero: NC 5 **No aplica**

NOMBRE DEL INDICADOR: Porcentaje de atención de insumos técnicos requeridos por el Comité Coordinador del Sistema Municipal Anticorrupción.

FÓRMULA DEL CÁLCULO: $(\text{Número de insumos técnicos requeridos por el Comité Coordinador del Sistema Municipal Anticorrupción atendidos} / \text{Total de insumos técnicos requeridos por el requeridos por el Comité Coordinador del Sistema Municipal Anticorrupción}) * 100$

INTERPRETACIÓN:

DIMENSIÓN QUE ATIENDE: Eficiencia **FRECUENCIA DE MEDICIÓN:** Trimestral

FACTOR DE COMPARACIÓN: **TIPO DE INDICADOR:** Gestión


DESCRIPCIÓN DEL FACTOR DE COMPARACIÓN:

LINEA BASE

METAS DE ACTIVIDADES RELACIONADAS Y AVANCE

<p>Emitir resoluciones</p> <p>Recibir y tramitar el recurso de revocación en el o la Titular del Órgano Interno de control</p> <p>Colaborar con la testificación en la entrega de los diferentes programas y apoyos sociales que opera el SMI</p> <p>Emplazar al presunto responsable y a las demás partes que deban concurrir al procedimiento</p> <p>Declarar la apertura del periodo de alegatos</p> <p>Iniciar investigación por presunta responsabilidad administrativa</p> <p>Concluir los procedimientos de investigación</p>	<p>Dar seguimiento a la ejecución de las resoluciones emitidas</p> <p>Ejecutar supervisiones y revisiones al resguardo y concentración del parque vehicular</p> <p>Admitir / prevenir a la Autoridad Investigadora, respecto al Informe de Presunta Responsabilidad Administrativa</p> <p>Celebrar Audiencia Inicial</p> <p>Enviar expedientes originales a la Autoridad Resolutora / Tribunal de Justicia Administrativa del Estado de México</p> <p>Emitir informe de presunta responsabilidad administrativa</p> <p>Revisar buzones en los inmuebles del SMDIF Toluca (Denuncias / Felicitaciones / Sugerencias)</p>
--	---


ELABORÓ



C.P.C. Edith Romero Arizmendi



VALIDÓ



L.C. Gasmin Arlet Sanchez Gutierrez

Sistema de Coordinación Hacendaria del Estado de México con sus Municipios
Manual para la Planeación, Programación y Presupuestación Municipal del Ejercicio Anual 2023

Presupuesto Basado en Resultados Municipal

SISTEMA MUNICIPAL DIF DE TOLUCA

PbRM-01d FICHA TECNICA DE DISEÑO DE INDICADORES ESTRATEGICOS O DE GESTION 2023

PILAR DE DESARROLLO / EJE TRANSVERSAL: Eje transversal II: Gobierno Moderno, Capaz y Responsable
TEMA DE DESARROLLO: Sistema Anticorrupción del Estado de México y Municipios
PROGRAMA PRESUPUESTARIO: 01030402 Sistema Anticorrupción del Estado de México y Municipios
PROYECTO: 010304020101 Prevención, detección, disuasión, sanción y combate de la corrupción 010304020201 Responsabilidades administrativas
 010304020204 Investigación de faltas administrativas
OBJETIVO DEL PROGRAMA PRESUPUESTARIO: Conjunto de acciones orientadas a establecer las bases de coordinación entre el Estado y los Municipios para el funcionamiento de los Sistemas Anticorrupción, de conformidad con lo dispuesto en la Constitución Política de los Estados Unidos Mexicanos, la Constitución Política del Estado Libre y Soberano de México y la Ley General del Sistema Nacional Anticorrupción y la Ley del Sistema Anticorrupción del Estado de México y Municipios, para que las autoridades estatales y municipales competentes prevengan, investiguen y sancionen las faltas administrativas y los hechos de corrupción.
DEPENDENCIA GENERAL: G00 CONTRALORÍA INTERNA
DEPENDENCIA AUXILIAR: 303 Contraloría Interna

Numero NA 1.1 No aplica

NOMBRE DEL INDICADOR: Porcentaje de convenios, acuerdos o demás acciones consensuales en materia de anticorrupción firmados.
FÓRMULA DEL CÁLCULO: (Número de convenios, acuerdos o demás acciones consensuales en materia de anticorrupción realizadas/ Total de convenios, acuerdos o demás acciones consensuales en materia de anticorrupción programadas) *100

INTERPRETACIÓN:


DIMENSIÓN QUE ATIENDE: Eficiencia **FRECUENCIA DE MEDICIÓN:** Trimestral
FACTOR DE COMPARACIÓN: **TIPO DE INDICADOR:** Gestión
DESCRIPCIÓN DEL FACTOR DE COMPARACIÓN:
LINEA BASE

CALENDARIZACION TRIMESTRAL

VARIABLES DEL INDICADOR	UNIDAD DE MEDIDA	TIPO DE OPERACION	TRIM 1	TRIM 2	TRIM 3	TRIM 4	META ANUAL
Número de convenios, acuerdos o demás acciones consensuales en materia de anticorrupción realizadas			0.00	0.00	0.00	0.00	0.00
Total de convenios, acuerdos o demás acciones consensuales en materia de anticorrupción programadas			0.00	0.00	0.00	0.00	0.00
RESULTADO ESPERADO			0.00	0.00	0.00	0.00	0.00


DESCRIPCIÓN DE LA META ANUAL:


MEDIOS DE VERIFICACIÓN: Registros administrativos de convenios, acuerdos o demás acciones consensuales en materia de anticorrupción firmados.



ELABORÓ

C.P.C. Edith Romero Arizmendi





VALIDÓ

L.D. Jasmin Ariet Sánchez Gutiérrez

Sistema de Coordinación Hacendaria del Estado de México con sus Municipios
Manual para la Planeacion, Programación y Presupuestación Municipal del Ejercicio Anual 2023

Presupuesto Basado en Resultados Municipal

SISTEMA MUNICIPAL DIF DE TOLUCA

PbRM-01d FICHA TECNICA DE DISEÑO DE INDICADORES ESTRATEGICOS O DE GESTION 2023

PILAR DE DESARROLLO / EJE TRANSVERSAL: Eje transversal II: Gobierno Moderno, Capaz y Responsable

TEMA DE DESARROLLO: Sistema Anticorrupción del Estado de México y Municipios

PROGRAMA PRESUPUESTARIO: 01030402 Sistema Anticorrupción del Estado de México y Municipios

PROYECTO: 010304020101 Prevención, detección, disuasión, sanción y combate de la corrupción 010304020201 Responsabilidades administrativas
 010304020204 Investigación de faltas administrativas

OBJETIVO DEL PROGRAMA PRESUPUESTARIO: Conjunto de acciones orientadas a establecer las bases de coordinación entre el Estado y los Municipios para el funcionamiento de los Sistemas Anticorrupción, de conformidad con lo dispuesto en la Constitución Política de los Estados Unidos Mexicanos, la Constitución Política del Estado Libre y Soberano de México y la Ley General del Sistema Nacional Anticorrupción y la Ley del Sistema Anticorrupción del Estado de México y Municipios, para que las autoridades estatales y municipales competentes prevengan, investiguen y sancionen las faltas administrativas y los hechos de corrupción.

DEPENDENCIA GENERAL: G00 CONTRALORÍA INTERNA

DEPENDENCIA AUXILIAR: 303 Contraloría Interna

ESTRUCTURA DEL INDICADOR

Numero: NA 1.1 **No aplica**

NOMBRE DEL INDICADOR: Porcentaje de convenios, acuerdos o demás acciones consensuales en materia de anticorrupción firmados.

FÓRMULA DEL CÁLCULO: (Número de convenios, acuerdos o demás acciones consensuales en materia de anticorrupción realizadas/ Total de convenios, acuerdos o demás acciones consensuales en materia de anticorrupción programadas) *100

INTERPRETACIÓN:

DIMENSIÓN QUE ATIENDE: Eficiencia **FRECUENCIA DE MEDICIÓN:** Trimestral



FACTOR DE COMPARACIÓN: **TIPO DE INDICADOR:** Gestión

DESCRIPCIÓN DEL FACTOR DE COMPARACIÓN:


LINEA BASE

METAS DE ACTIVIDADES RELACIONADAS Y AVANCE

- | | |
|---|---|
| <ul style="list-style-type: none"> Emitir resoluciones Recibir y tramitar el recurso de revocación en el o la Titular del Órgano Interno de control Colaborar con la testificación en la entrega de los diferentes programas y apoyos sociales que opera el SMI Emplazar al presunto responsable y a las demás partes que deban concurrir al procedimiento Declarar la apertura del periodo de alegatos Iniciar investigación por presunta responsabilidad administrativa Concluir los procedimientos de investigación | <ul style="list-style-type: none"> Dar seguimiento a la ejecución de las resoluciones emitidas Ejecutar supervisiones y revisiones al resguardo y concentración del parque vehicular Admitir / prevenir a la Autoridad Investigadora, respecto al Informe de Presunta Responsabilidad Administrativa Celebrar Audiencia Inicial Enviar expedientes originales a la Autoridad Resolutora / Tribunal de Justicia Administrativa del Estado de A Emitir informe de presunta responsabilidad administrativa Revisar buzones en los inmuebles del SMOIF Toluca (Denuncias / Felicitaciones / Sugerencias) |
|---|---|

C.P.C. Edith Romero Arizmendi



VALIDO

C.C. Jasmin Arlet Sánchez Gutiérrez

Sistema de Coordinación Hacendaria del Estado de México con sus Municipios
Manual para la Planeación, Programación y Presupuestación Municipal del Ejercicio Anual 2023

Presupuesto Basado en Resultados Municipal

SISTEMA MUNICIPAL DIF DE TOLUCA

PbRM-01d FICHA TECNICA DE DISEÑO DE INDICADORES ESTRATEGICOS O DE GESTION 2023

PILAR DE DESARROLLO / EJE TRANSVERSAL: Eje transversal II: Gobierno Moderno, Capaz y Responsable
 TEMA DE DESARROLLO: Sistema Anticorrupción del Estado de México y Municipios
 PROGRAMA PRESUPUESTARIO: 01030402 Sistema Anticorrupción del Estado de México y Municipios
 PROYECTO: 010304020101 Prevención, detección, disuasión, sanción y combate de la corrupción 010304020201 Responsabilidades administrativas
 010304020204 Investigación de faltas administrativas
 OBJETIVO DEL PROGRAMA PRESUPUESTARIO: Conjunto de acciones orientadas a establecer las bases de coordinación entre el Estado y los Municipios para el funcionamiento de los Sistemas Anticorrupción , de conformidad con lo dispuesto en la Constitución Política de los Estados Unidos Mexicanos, la Constitución Política del Estado Libre y Soberano de México y la Ley General del Sistema Nacional Anticorrupción y la Ley del Sistema Anticorrupción del Estado de México y Municipios , para que las autoridades estatales y municipales competentes prevengan, investiguen y sancionen las faltas administrativas y los hechos de corrupción.
 DEPENDENCIA GENERAL: G00 CONTRALORÍA INTERNA
 DEPENDENCIA AUXILIAR: 303 Contraloría Interna

Numero NA 2.1 No aplica **ESTRUCTURA DEL INDICADOR**
 NOMBRE DEL INDICADOR: Porcentaje de sesiones del Comité Coordinador Municipal del Sistema Municipal. Anticorrupción
 FÓRMULA DEL CÁLCULO: (Sesiones realizadas del Sistema Municipal Anticorrupción /Sesiones programados del Sistema Municipal) Anticorrupción *100
 INTERPRETACIÓN:
 DIMENSIÓN QUE ATIENDE: Eficiencia FRECUENCIA DE MEDICIÓN: Semestral
 FACTOR DE COMPARACIÓN: TIPO DE INDICADOR: Gestión
 DESCRIPCIÓN DEL FACTOR DE COMPARACIÓN:
 LINEA BASE

CALENDARIZACION TRIMESTRAL

VARIABLES DEL INDICADOR	UNIDAD DE MEDIDA	TIPO DE OPERACION	TRIM 1	TRIM 2	TRIM 3	TRIM 4	META ANUAL
Sesiones realizadas del Sistema Municipal Anticorrupción			0.00	0.00	0.00	0.00	0.00
Sesiones programados del Sistema Municipal			0.00	0.00	0.00	0.00	0.00
RESULTADO ESPERADO			0.00	0.00	0.00	0.00	0.00


DESCRIPCIÓN DE LA META ANUAL:


MEIOS DE VERIFICACIÓN: Actas de las sesiones



ELABORÓ

C.P.C. Edith Romero Arizmendi





VALIDÓ

L.C. Gasmin Arlet Sánchez Gutiérrez

Sistema de Coordinación Hacendaria del Estado de México con sus Municipios
Manual para la Planeación, Programación y Presupuestación Municipal del Ejercicio Anual 2023

Presupuesto Basado en Resultados Municipal

SISTEMA MUNICIPAL DIF DE TOLUCA

PbRM-01d FICHA TECNICA DE DISEÑO DE INDICADORES ESTRATEGICOS O DE GESTION 2023

PILAR DE DESARROLLO / EJE TRANSVERSAL: Eje transversal II: Gobierno Moderno, Capaz y Responsable
TEMA DE DESARROLLO: Sistema Anticorrupción del Estado de México y Municipios
PROGRAMA PRESUPUESTARIO: 01030402 Sistema Anticorrupción del Estado de México y Municipios
PROYECTO: 010304020101 Prevención, detección, disuasión, sanción y combate de la corrupción 010304020201 Responsabilidades administrativas
 010304020204 Investigación de faltas administrativas
OBJETIVO DEL PROGRAMA PRESUPUESTARIO: Conjunto de acciones orientadas a establecer las bases de coordinación entre el Estado y los Municipios para el funcionamiento de los Sistemas Anticorrupción, de conformidad con lo dispuesto en la Constitución Política de los Estados Unidos Mexicanos, la Constitución Política del Estado Libre y Soberano de México y la Ley General del Sistema Nacional Anticorrupción y la Ley del Sistema Anticorrupción del Estado de México y Municipios, para que las autoridades estatales y municipales competentes prevengan, investiguen y sancionen las faltas administrativas y los hechos de corrupción.
DEPENDENCIA GENERAL: G00 CONTRALORÍA INTERNA
DEPENDENCIA AUXILIAR: 303 Contraloría Interna

Numero NA 2.1
NOMBRE DEL INDICADOR:
FÓRMULA DEL CÁLCULO:
INTERPRETACIÓN:
DIMENSIÓN QUE ATIENDE:
FACTOR DE COMPARACIÓN:
DESCRIPCIÓN DEL FACTOR DE COMPARACIÓN:
LINEA BASE
METAS DE ACTIVIDADES RELACIONADAS Y AVANCE

No aplica
 Eficiencia

ESTRUCTURA DEL INDICADOR


Porcentaje de sesiones del Comité Coordinador Municipal del Sistema Municipal. Anticorrupción
 (Sesiones realizadas del Sistema Municipal Anticorrupción /Sesiones programados del Sistema Municipal) Anticorrupción *100

FRECUENCIA DE MEDICIÓN: Semestral
TIPO DE INDICADOR: Gestión

- | | |
|---|--|
| Emitir resoluciones | Dar seguimiento a la ejecución de las resoluciones emitidas |
| Recibir y tramitar el recurso de revocación en el o la Titular del Órgano Interno de control | Ejecutar supervisiones y revisiones al resguardo y concentración del parque vehicular |
| Colaborar con la testificación en la entrega de los diferentes programas y apoyos sociales que opera el SMI | Admitir / prevenir a la Autoridad Investigadora, respecto al Informe de Presunta Responsabilidad Administrativa |
| Emplazar al presunto responsable y a las demás partes que deban concurrir al procedimiento | Celebrar Audiencia Inicial |
| Declarar la apertura del periodo de alegatos | Enviar expedientes originales a la Autoridad Resolutora / Tribunal de Justicia Administrativa del Estado de México |
| Iniciar investigación por presunta responsabilidad administrativa | Emitir informe de presunta responsabilidad administrativa |
| Concluir los procedimientos de investigación | Revisar buzones en los inmuebles del SMDIF Toluca (Oenuncias / Felicidades / Sugerencias) |

ELABORÓ

C.P.C. Edith Romero Arizmendi



VALIDÓ

C.C. Jasmin Arlet Sánchez Gutiérrez

Sistema de Coordinación Hacendaria del Estado de México con sus Municipios
Manual para la Planeación, Programación y Presupuestación Municipal del Ejercicio Anual 2023

Presupuesto Basado en Resultados Municipal

SISTEMA MUNICIPAL DIF DE TOLUCA

PbRM-01d FICHA TECNICA DE DISEÑO DE INDICADORES ESTRATEGICOS O DE GESTION 2023

PILAR DE DESARROLLO / EJE TRANSVERSAL: Eje transversal II: Gobierno Moderno, Capaz y Responsable
TEMA DE DESARROLLO: Sistema Anticorrupción del Estado de México y Municipios
PROGRAMA PRESUPUESTARIO: 01030402 Sistema Anticorrupción del Estado de México y Municipios
PROYECTO: 010304020101 Prevención, detección, disuasión, sanción y combate de la corrupción 010304020201 Responsabilidades administrativas
 010304020204 Investigación de faltas administrativas
OBJETIVO DEL PROGRAMA PRESUPUESTARIO: Conjunto de acciones orientadas a establecer las bases de coordinación entre el Estado y los Municipios para el funcionamiento de los Sistemas Anticorrupción, de conformidad con lo dispuesto en la Constitución Política de los Estados Unidos Mexicanos, la Constitución Política del Estado Libre y Soberano de México y la Ley General del Sistema Nacional Anticorrupción y la Ley del Sistema Anticorrupción del Estado de México y Municipios, para que las autoridades estatales y municipales competentes prevengan, investiguen y sancionen las faltas administrativas y los hechos de corrupción.
DEPENDENCIA GENERAL: G00 CONTRALORÍA INTERNA
DEPENDENCIA AUXILIAR: 303 Contraloría Interna

Numero NA 3.1


ESTRUCTURA DEL INDICADOR

NOMBRE DEL INDICADOR: Porcentaje de cumplimiento en la elaboración del programa anual de auditorías
FÓRMULA DEL CÁLCULO: (Programa anual de auditorías realizado/Programa anual de auditorías programado) *100
INTERPRETACIÓN: A mayor valor del indicador mayor cumplimiento en la elaboración del programa anual de auditorías
DIMENSIÓN QUE ATIENDE: Eficiencia **FRECUENCIA DE MEDICIÓN:** Trimestral
FACTOR DE COMPARACIÓN: 3 **TIPO DE INDICADOR:** Gestión
DESCRIPCIÓN DEL FACTOR DE COMPARACIÓN: Programas anuales de auditorías realizados en 2022
LINEA BASE: 3

CALENDARIZACION TRIMESTRAL


VARIABLES DEL INDICADOR	UNIDAD DE MEDIDA	TIPO DE OPERACION	TRIM 1	TRIM 2	TRIM 3	TRIM 4	META ANUAL
Programa anual de auditorías realizado	Informe	Sumable	1.00	0.00	1.00	1.00	3.00
Programa anual de auditorías programado	Informe	Sumable	1.00	0.00	1.00	1.00	3.00
RESULTADO ESPERADO			100.00	0.00	100.00	100.00	100.00


DESCRIPCIÓN DE LA META ANUAL: Cumplir con el programa anual de auditorías de acuerdo a lo programado
MEDIOS DE VERIFICACIÓN: Programa anual de auditorías emitido, de la Contraloría Municipal.



ELABORÓ

C.P.C. Edith Romero Arizmendi





VALIDÓ

L.C. Jasmin Arlet Sánchez Gutiérrez

Sistema de Coordinación Hacendaria del Estado de México con sus Municipios
Manual para la Planeación, Programación y Presupuestación Municipal del Ejercicio Anual 2023

Presupuesto Basado en Resultados Municipal

SISTEMA MUNICIPAL DIF DE TOLUCA

PbRM-01d FICHA TECNICA DE DISEÑO DE INDICADORES ESTRATEGICOS O DE GESTION 2023

PILAR DE DESARROLLO / EJE TRANSVERSAL: Eje transversal II: Gobierno Moderno, Capaz y Responsable
TEMA DE DESARROLLO: Sistema Anticorrupción del Estado de México y Municipios
PROGRAMA PRESUPUESTARIO: 01030402 Sistema Anticorrupción del Estado de México y Municipios
PROYECTO: 010304020101 Prevención, detección, disuasión, sanción y combate de la corrupción 0103040201 Responsabilidades administrativas
 010304020204 Investigación de faltas administrativas
OBJETIVO DEL PROGRAMA PRESUPUESTARIO: Conjunto de acciones orientadas a establecer las bases de coordinación entre el Estado y los Municipios para el funcionamiento de los Sistemas Anticorrupción, de conformidad con lo dispuesto en la Constitución Política de los Estados Unidos Mexicanos, la Constitución Política del Estado Libre y Soberano de México y la Ley General del Sistema Nacional Anticorrupción y la Ley del Sistema Anticorrupción del Estado de México y Municipios, para que las autoridades estatales y municipales competentes prevengan, investiguen y sancionen las faltas administrativas y los hechos de corrupción.
DEPENDENCIA GENERAL: G00 CONTRALORIA INTERNA
DEPENDENCIA AUXILIAR: 303 Contraloría Interna

Numero NA 3.1


ESTRUCTURA DEL INDICADOR


NOMBRE DEL INDICADOR: Porcentaje de cumplimiento en la elaboración del programa anual de auditorías
FÓRMULA DEL CÁLCULO: (Programa anual de auditorías realizado/Programa anual de auditorías programado) *100
INTERPRETACIÓN: A mayor valor del indicador mayor cumplimiento en la elaboración del programa anual de auditorías
DIMENSIÓN QUE ATIENDE: Eficiencia
FACTOR DE COMPARACIÓN: 3
DESCRIPCIÓN DEL FACTOR DE COMPARACIÓN: Programas anuales de auditorías realizados en 2022


FRECUENCIA DE MEDICIÓN: Trimestral
TIPO DE INDICADOR: Gestión

LINEA BASE 3
METAS DE ACTIVIDADES RELACIONADAS Y AVANCE

- | | |
|---|---|
| Emitir resoluciones | Dar seguimiento a la ejecución de las resoluciones emitidas |
| Recibir y tramitar el recurso de revocación en el o la Titular del Órgano Interno de control | Ejecutar supervisiones y revisiones al resguardo y concentración del parque vehicular |
| Colaborar con la testificación en la entrega de los diferentes programas y apoyos sociales que opera el SMI | Admitir / prevenir a la Autoridad Investigadora, respecto al Informe de Presunta Responsabilidad Administra |
| Emplazar al presunto responsable y a las demas partes que deban concurrir al procedimiento | Celebrar Audiencia Inicial |
| Declarar la apertura del periodo de alegatos | Enviar expedientes originales a la Autoridad Resolutora / Tribunal de Justicia Administrativa del Estado de M |
| Iniciar investigación por presunta responsabilidad administrativa | Emitir informe de presunta responsabilidad administrativa |
| Concluir los procedimientos de investigación | Revisar buzones en los inmuebles del SMDIF Toluca (Denuncias / Felicitaciones / Sugerencias) |

ELABORÓ

 C.P.C. Edith Romero Arizmendi



VALIDÓ

 L.C. Jasmin Arlet Sánchez Gutiérrez

Sistema de Coordinación Hacendaria del Estado de México con sus Municipios
Manual para la Planeación, Programación y Presupuestación Municipal de! Ejercicio Anual 2023

Presupuesto Basado en Resultados Municipal

SISTEMA MUNICIPAL DIF DE TOLUCA

PbRM-01d FICHA TECNICA DE DISEÑO DE INDICADORES ESTRATEGICOS O DE GESTION 2023

PILAR DE DESARROLLO / EJE TRANSVERSAL: Eje transversal II: Gobierno Moderno, Capaz y Responsable
 TEMA DE DESARROLLO: Sistema Anticorrupción del Estado de México y Municipios
 PROGRAMA PRESUPUESTARIO: 01030402 Sistema Anticorrupción del Estado de México y Municipios
 PROYECTO: 010304020101 Prevención, detección, disuasión, sanción y combate de la corrupción 010304020201 Responsabilidades administrativas
 010304020204 Investigación de faltas administrativas
 OBJETIVO OEL PROGRAMA PRESUPUESTARIO: Conjunto de acciones orientadas a establecer las bases de coordinación entre el Estado y los Municipios para el funcionamiento de los Sistemas Anticorrupción , de conformidad con lo dispuesto en la Constitución Política de los Estados Unidos Mexicanos, la Constitución Política del Estado Libre y Soberano de México y la Ley General del Sistema Nacional Anticorrupción y la Ley del Sistema Anticorrupción del Estado de México y Municipios , para que las autoridades estatales y municipales competentes prevengan, investiguen y sancionen las faltas administrativas y los hechos de corrupción.
 DEPENDENCIA GENERAL: G00 CONTRALORÍA INTERNA
 DEPENDENCIA AUXILIAR: 303 Contraloría Interna

Numero NA 4.1 No aplica **ESTRUCTURA DEL INDICADOR**
 NOMBRE DEL INDICADOR: Promedio de servidores públicos asistentes a los eventos de concientización.
 FÓRMULA DEL CÁLCULO: (Servidores públicos que asisten a los eventos/Total de eventos de concientización)
 INTERPRETACIÓN:
 DIMENSIÓN QUE ATIENDE: Eficiencia FRECUENCIA DE MEDICIÓN: Trimestral
 FACTOR DE COMPARACIÓN: TIPO OE INDICADOR: Gestión
 DESCRIPCIÓN DEL FACTOR DE COMPARACIÓN:
 LINEA BASE

CALENDARIZACION TRIMESTRAL

VARIABLES DEL INDICADOR	UNIDAD DE MEDIDA	TIPO DE OPERACION	TRIM 1	TRIM 2	TRIM 3	TRIM 4	META ANUAL
Servidores públicos que asisten a los eventos			0.00	0.00	0.00	0.00	0.00
Total de eventos de concientización			0.00	0.00	0.00	0.00	0.00
RESULTADO ESPERADO			0.00	0.00	0.00	0.00	0.00

DESCRIPCIÓN DE LA META ANUAL:
 MEDIOS DE VERIFICACIÓN: Convocatorias realizadas y listas de asistencia de cada los eventos realizados.

ELABORÓ   VALIDÓ 

C.P.C. Edith Romero Arizmendi L. Jasmin Arlet Sánchez Gutiérrez

Sistema de Coordinación Hacendaria del Estado de México con sus Municipios
Manual para la Planeación, Programación y Presupuestación Municipal del Ejercicio Anual 2023

Presupuesto Basado en Resultados Municipal

SISTEMA MUNICIPAL DIF DE TOLUCA

PbRM-01d FICHA TECNICA DE DISEÑO DE INDICADORES ESTRATEGICOS O DE GESTION 2023

PILAR DE DESARROLLO / EJE TRANSVERSAL: Eje transversal II: Gobierno Moderno, Capaz y Responsable

TEMA DE DESARROLLO: Sistema Anticorrupción del Estado de México y Municipios

PROGRAMA PRESUPUESTARIO: 01030402 Sistema Anticorrupción del Estado de México y Municipios

PROYECTO: 010304020101 Prevención, detección, disuasión, sanción y combate de la corrupción 010304020201 Responsabilidades administrativas
 010304020204 Investigación de faltas administrativas

OBJETIVO DEL PROGRAMA PRESUPUESTARIO: Conjunto de acciones orientadas a establecer las bases de coordinación entre el Estado y los Municipios para el funcionamiento de los Sistemas Anticorrupción, de conformidad con lo dispuesto en la Constitución Política de los Estados Unidos Mexicanos, la Constitución Política del Estado Libre y Soberano de México y la Ley General del Sistema Nacional Anticorrupción y la Ley del Sistema Anticorrupción del Estado de México y Municipios, para que las autoridades estatales y municipales competentes prevengan, investiguen y sancionen las faltas administrativas y los hechos de corrupción.

DEPENDENCIA GENERAL: G00 CONTRALORÍA INTERNA

DEPENDENCIA AUXILIAR: 303 Contraloría Interna

Numero NA 4.1 No aplica **ESTRUCTURA DEL INDICADOR**


NOMBRE DEL INDICADOR: Promedio de servidores públicos asistentes a los eventos de concientización.
FÓRMULA DEL CÁLCULO: (Servidores públicos que asisten a los eventos/Total de eventos de concientización)

INTERPRETACIÓN:

DIMENSIÓN QUE ATIENDE: Eficiencia **FRECUENCIA DE MEDICIÓN:** Trimestral
FACTOR DE COMPARACIÓN: **TIPO DE INDICADOR:** Gestión


DESCRIPCIÓN DEL FACTOR DE COMPARACIÓN:
LINEA BASE


<p>METAS DE ACTIVIDADES RELACIONADAS Y AVANCE</p> <ul style="list-style-type: none"> Emitir resoluciones Recibir y tramitar el recurso de revocación en el o la Titular del Órgano Interno de control Colaborar con la testificación en la entrega de los diferentes programas y apoyos sociales que opera el SMI Emplazar al presunto responsable y a las demas partes que deban concurrir al procedimiento Declarar la apertura del periodo de alegatos Iniciar investigación por presunta responsabilidad administrativa Concluir los procedimientos de investigación 	<ul style="list-style-type: none"> Dar seguimiento a la ejecución de las resoluciones emitidas Ejecutar supervisiones y revisiones al resguardo y concentración del parque vehicular Admitir / prevenir a la Autoridad Investigadora, respecto al Informe de Presunta Responsabilidad Administra Celebrar Audiencia Inicial Enviar expedientes originales a la Autoridad Resolutoria / Tribunal de Justicia Administrativa del Estado de M Emitir informe de presunta responsabilidad administrativa Revisar buzones en los inmuebles del SMDIF Toluca (Denuncias / Felicitaciones / Sugerencias)
--	--



ELABORÓ

C.P.C. Edith Romero Arizmendi





VALIDÓ

C.P. Jasmin Arlet Sánchez Gutiérrez

Sistema de Coordinación Hacendaria del Estado de México con sus Municipios
Manual para la Planeación, Programación y Presupuestación Municipal del Ejercicio Anual 2023

Presupuesto Basado en Resultados Municipal

SISTEMA MUNICIPAL DIF DE TOLUCA

PbRM-01d FICHA TECNICA DE DISEÑO DE INDICADORES ESTRATEGICOS O DE GESTION 2023

PILAR DE DESARROLLO / EJE TRANSVERSAL: Eje transversal II: Gobierno Moderno, Capaz y Responsable
TEMA DE DESARROLLO: Sistema Anticorrupción del Estado de México y Municipios
PROGRAMA PRESUPUESTARIO: 01030402 Sistema Anticorrupción del Estado de México y Municipios
PROYECTO: 010304020101 Prevención, detección, disuasión, sanción y combate de la corrupción 0103040201 Responsabilidades administrativas
 010304020204 Investigación de faltas administrativas
OBJETIVO DEL PROGRAMA PRESUPUESTARIO: Conjunto de acciones orientadas a establecer las bases de coordinación entre el Estado y los Municipios para el funcionamiento de los Sistemas Anticorrupción , de conformidad con lo dispuesto en la Constitución Política de los Estados Unidos Mexicanos, la Constitución Política del Estado Libre y Soberano de México y la Ley General del Sistema Nacional Anticorrupción y la Ley del Sistema Anticorrupción del Estado de México y Municipios , para que las autoridades estatales y municipales competentes prevengan, investiguen y sancionen las faltas administrativas y los hechos de corrupción.
DEPENDENCIA GENERAL: G00 CONTRALORÍA INTERNA
DEPENDENCIA AUXILIAR: 303 Contraloría Interna

Numero NA 5.1 No aplica

ESTRUCTURA DEL INDICADOR

NOMBRE DEL INDICADOR: Porcentaje de cumplimiento en la elaboración del Programa Anual de Trabajo del Comité Coordinador Municipal.
FÓRMULA DEL CÁLCULO: (Programa Anual de Trabajo del Comité Coordinador Municipal elaborado / Programa Anual de Trabajo del Comité Coordinador Municipal programado a realizar) *100

INTERPRETACIÓN:

DIMENSIÓN QUE ATIENDE: Eficiencia

FRECUENCIA DE MEDICIÓN: Trimestral

FACTOR DE COMPARACIÓN:

TIPO DE INDICADOR: Gestión

DESCRIPCIÓN DEL FACTOR DE COMPARACIÓN:


LINEA BASE

CALENDARIZACION TRIMESTRAL


VARIABLES DEL INDICADOR	UNIDAD DE MEDIDA	TIPO DE OPERACION	TRIM 1	TRIM 2	TRIM 3	TRIM 4	META ANUAL
Programa Anual de Trabajo del Comité Coordinador Municipal elaborado			0.00	0.00	0.00	0.00	0.00
Programa Anual de Trabajo del Comité Coordinador Municipal programado a realizar			0.00	0.00	0.00	0.00	0.00
RESULTADO ESPERADO			0.00	0.00	0.00	0.00	0.00


DESCRIPCIÓN DE LA META ANUAL:

MEDIOS DE VERIFICACIÓN: Programa Anual de Trabajo del Comité Coordinador Municipal.

ELABORÓ


C.P.C. Edith Romero Arizmendi



VALIDÓ


L.C. Jasmin Arlet Sánchez Gutiérrez

Sistema de Coordinación Hacendaria del Estado de México con sus Municipios
Manual para la Planeación, Programación y Presupuestación Municipal del Ejercicio Anual 2023

Presupuesto Basado en Resultados Municipal

SISTEMA MUNICIPAL DIF DE TOLUCA

PbRM-01d FICHA TECNICA DE DISEÑO DE INDICADORES ESTRATEGICOS O DE GESTION 2023

PILAR DE DESARROLLO / EJE TRANSVERSAL: Eje transversal II: Gobierno Moderno, Capaz y Responsable
TEMA DE DESARROLLO: Sistema Anticorrupción del Estado de México y Municipios
PROGRAMA PRESUPUESTARIO: 01030402 Sistema Anticorrupción del Estado de México y Municipios
PROYECTO: 010304020101 Prevención, detección, disuasión, sanción y combate de la corrupción 0103040201 Responsabilidades administrativas
 010304020204 Investigación de faltas administrativas
OBJETIVO DEL PROGRAMA PRESUPUESTARIO: Conjunto de acciones orientadas a establecer las bases de coordinación entre el Estado y los Municipios para el funcionamiento de los Sistemas Anticorrupción, de conformidad con lo dispuesto en la Constitución Política de los Estados Unidos Mexicanos, la Constitución Política del Estado Libre y Soberano de México y la Ley General del Sistema Nacional Anticorrupción y la Ley del Sistema Anticorrupción del Estado de México y Municipios, para que las autoridades estatales y municipales competentes prevengan, investiguen y sancionen las faltas administrativas y los hechos de corrupción.
DEPENDENCIA GENERAL: G00 CONTRALORÍA INTERNA
DEPENDENCIA AUXILIAR: 303 Contraloría Interna

Numero NA 5.1

No aplica

ESTRUCTURA DEL INDICADOR

NOMBRE DEL INDICADOR: Porcentaje de cumplimiento en la elaboración del Programa Anual de Trabajo del Comité Coordinador Municipal.
FÓRMULA DEL CÁLCULO: (Programa Anual de Trabajo del Comité Coordinador Municipal elaborado / Programa Anual de Trabajo del Comité Coordinador Municipal programado a realizar) *100

INTERPRETACIÓN:

DIMENSIÓN QUE ATIENDE: Eficiencia

FRECUENCIA DE MEDICIÓN: Trimestral

FACTOR DE COMPARACIÓN:



TIPO DE INDICADOR: Gestión

DESCRIPCIÓN DEL FACTOR DE COMPARACIÓN:


LINEA BASE

METAS DE ACTIVIDADES RELACIONADAS Y AVANCE

- | | |
|---|--|
| <ul style="list-style-type: none"> Emitir resoluciones Recibir y tramitar el recurso de revocación en el o la Titular del Órgano Interno de control Colaborar con la testificación en la entrega de los diferentes programas y apoyos sociales que opera el SMI Emplazar al presunto responsable y a las demas partes que deban concurrir al procedimiento Declarar la apertura del periodo de alegatos Iniciar investigación por presunta responsabilidad administrativa Concluir los procedimientos de investigación | <ul style="list-style-type: none"> Dar seguimiento a la ejecución de las resoluciones emitidas Ejecutar supervisiones y revisiones al resguardo y concentración del parque vehicular Admitir / prevenir a la Autoridad Investigadora, respecto al Informe de Presunta Responsabilidad Administrativa Celebrar Audiencia Inicial Enviar expedientes originales a la Autoridad Resolutora / Tribunal de Justicia Administrativa del Estado de México Emitir informe de presunta responsabilidad administrativa Revisar buzones en los inmuebles del SMDIF Toluca (Denuncias / Felicitaciones / Sugerencias) |
|---|--|

ELABORÓ
C.P.C. Edith Romero Arizmendi



VALIDÓ
L.C. Germán Arlet Sánchez Gutiérrez

Sistema de Coordinación Hacendaria del Estado de México con sus Municipios
Manual para la Planeación, Programación y Presupuestación Municipal del Ejercicio Anual 2023

Presupuesto Basado en Resultados Municipal

SISTEMA MUNICIPAL DIF DE TOLUCA

PbRM-01d FICHA TECNICA DE DISEÑO DE INDICADORES ESTRATEGICOS O DE GESTION 2023

PILAR DE DESARROLLO / EJE TRANSVERSAL: Eje transversal II: Gobierno Moderno, Capaz y Responsable
 TEMA DE DESARROLLO: Sistema Anticorrupción del Estado de México y Municipios
 PROGRAMA PRESUPUESTARIO: 01030402 Sistema Anticorrupción del Estado de México y Municipios
 PROYECTO: 010304020101 Prevención, detección, disuasión, sanción y combate de la corrupción 010304020201 Responsabilidades administrativas
 010304020204 Investigación de faltas administrativas
 OBJETIVO DEL PRDGRAMA PRESUPUESTARIO: Conjunto de acciones orientadas a establecer las bases de coordinación entre el Estado y los Municipios para el funcionamiento de los Sistemas Anticorrupción , de conformidad con lo dispuesto en la Constitución Política de los Estados Unidos Mexicanos, la Constitución Política del Estado Libre y Soberano de México y la Ley General del Sistema Nacional Anticorrupción y la Ley del Sistema Anticorrupción del Estado de México y Municipios , para que las autoridades estatales y municipales competentes prevengan, investiguen y sancionen las faltas administrativas y los hechos de corrupción.
 DEPENDENCIA GENERAL: G00 CONTRALORÍA INTERNA
 DEPENDENCIA AUXILIAR: 303 Contraloría Interna

Numero NA 5.2 No aplica

ESTRUCTURA DEL INDICADOR




NOMBRE DEL INDICADOR: Porcentaje de cumplimiento en la integración del Informe Anual de Resultados y Avances del Comité Coordinador Municipal.
 FÓRMULA OEL CÁLCULO: (Informe Anual de Resultados y Avances del Comité Coordinador Municipal realizados / Informe Anual de Resultados y Avances del Comité Coordinador Municipal programados a realizar) *100
 INTERPRETACIÓN:
 DIMENSIÓN QUE ATIENDE: Eficiencia
 FRECUENCIA DE MEDICIÓN: Trimestral
 FACTOR DE COMPARACIÓN: TIPO DE INOICADOR: Gestión
 DESCRIPCIÓN DEL FACTOR DE COMPARACIÓN:
 LINEA BASE

CALENDARIZACION TRIMESTRAL

VARIABLES DEL INOICADOR	UNIDAD DE MEDIDA	TIPO DE OPERACION	TRIM 1	TRIM 2	TRIM 3	TRIM 4	META ANUAL
Informe Anual de Resultados y Avances del Comité Coordinador Municipal realizados			0.00	0.00	0.00	0.00	0.00
Informe Anual de Resultados y Avances del Comité Coordinador Municipal programados a realizar			0.00	0.00	0.00	0.00	0.00
RESULTADO ESPERADO			0.00	0.00	0.00	0.00	0.00

DESCRIPCIÓN DE LA META ANUAL:

MEDIOS DE VERIFICACIÓN: Informe Anual de Resultados y Avances del Comité Coordinador Municipal.

ELABORÓ   VALIDÓ 

C.P.C. Edith Romero Arizmendi

L.C. Arlet Sánchez Gutiérrez

Sistema de Coordinación Hacendaria del Estado de México con sus Municipios
Manual para la Planeación, Programación y Presupuestación Municipal del Ejercicio Anual 2023

Presupuesto Basado en Resultados Municipal

SISTEMA MUNICIPAL DIF DE TOLUCA

PbRM-01d FICHA TECNICA DE DISEÑO DE INDICADORES ESTRATEGICOS O DE GESTION 2023

PILAR DE DESARROLLO / EJE TRANSVERSAL: Eje transversal II: Gobierno Moderno, Capaz y Responsable

TEMA DE DESARROLLO: Sistema Anticorrupción del Estado de México y Municipios

PROGRAMA PRESUPUESTARIO: 01030402 Sistema Anticorrupción del Estado de México y Municipios

PROYECTO: 010304020101 Prevención, detección, disuasión, sanción y combate de la corrupción 010304020201 Responsabilidades administrativas
 010304020204 Investigación de faltas administrativas

OBJETIVO DEL PROGRAMA PRESUPUESTARIO: Conjunto de acciones orientadas a establecer las bases de coordinación entre el Estado y los Municipios para el funcionamiento de los Sistemas Anticorrupción , de conformidad con lo dispuesto en la Constitución Política de los Estados Unidos Mexicanos, la Constitución Política del Estado Libre y Soberano de México y la Ley General del Sistema Nacional Anticorrupción y la Ley del Sistema Anticorrupción del Estado de México y Municipios , para que las autoridades estatales y municipales competentes prevengan, investiguen y sancionen las faltas administrativas y los hechos de corrupción.

DEPENDENCIA GENERAL: G00 CONTRALORÍA INTERNA

DEPENDENCIA AUXILIAR: 303 Contraloría Interna

ESTRUCTURA DEL INDICADOR

Numero NA 5.2 No aplica

NOMBRE DEL INDICADOR: Porcentaje de cumplimiento en la integración del Informe Anual de Resultados y Avances del Comité Coordinador Municipal.

FÓRMULA DEL CÁLCULO: (Informe Anual de Resultados y Avances del Comité Coordinador Municipal realizados / Informe Anual de Resultados y Avances del Comité Coordinador Municipal programados a realizar) *100

INTERPRETACIÓN:

DIMENSIÓN QUE ATIENDE: Eficiencia **FRECUENCIA DE MEDICIÓN:** Trimestral

FACTOR DE COMPARACIÓN: **TIPO DE INDICADOR:** Gestión


DESCRIPCIÓN DEL FACTOR DE COMPARACIÓN:

LINEA BASE

METAS DE ACTIVIDADES RELACIONADAS Y AVANCE

Emitir resoluciones Recibir y tramitar el recurso de revocación en el o la Titular del Órgano Interno de control Colaborar con la testificación en la entrega de los diferentes programas y apoyos sociales que opera el SMI Emplazar al presunto responsable y a las demas partes que deban concurrir al procedimiento Declarar la apertura del periodo de alegatos Iniciar investigación por presunta responsabilidad administrativa Concluir los procedimientos de investigación	Dar seguimiento a la ejecución de las resoluciones emitidas Ejecutar supervisiones y revisiones al resguardo y concentración del parque vehicular Admitir / prevenir a la Autoridad Investigadora, respecto al Informe de Presunta Responsabilidad Administra Celebrar Audiencia Inicial Enviar expedientes originales a la Autoridad Resolutora / Tribunal de Justicia Administrativa del Estado de M Emitir informe de presunta responsabilidad administrativa Revisar buzones en los inmuebles del SMDIF Toluca (Denuncias / Felicitaciones / Sugerencias)
---	---





ELABORÓ
VALIDÓ

C.P.C. Edith Romero Trizmeñdi Lic. Jasmin Arlet Sánchez Gutiérrez

Presupuesto Basado en Resultados Municipal

SISTEMA MUNICIPAL DIF DE TOLUCA

PbRM-01d FICHA TECNICA DE DISEÑO DE INDICADORES ESTRATEGICOS O DE GESTION 2023

PILAR DE DESARROLLO / EJE TRANSVERSAL: Eje transversal II: Gobierno Moderno, Capaz y Responsable
 TEMA DE DESARROLLO: Gestión para Resultados y evaluación del desempeño
 PROGRAMA PRESUPUESTARIO: 01050205 Planeación y presupuesto basado en resultados
 PROYECTO: 010502050102 Planeación de proyectos para el desarrollo social 010502050107 Planeación y evaluación para el desarrollo municipal
 OBJETIVO DEL PROGRAMA PRESUPUESTARIO: Incluye las acciones y procedimientos necesarios para desarrollar y fortalecer las fases para la planeación, programación, presupuestación, seguimiento y evaluación programático - presupuestal, considerando las fases del registro contable - presupuestal y el correspondiente proceso de rendición de cuentas, adicionalmente, incluye los procedimientos de planeación y evaluación de los planes de desarrollo municipal, los programas regionales y sectoriales que de él deriven.
 DEPENDENCIA GENERAL: B00 DIRECCIÓN GENERAL
 DEPENDENCIA AUXILIAR: 304 Planeación, B00 Dirección General

Numero NF 1

ESTRUCTURA DEL INDICADOR

NOMBRE DEL INDICADOR: Porcentaje de cumplimiento en la ejecución del Plan de Desarrollo Municipal
 FÓRMULA DEL CÁLCULO: (Objetivos, Estrategias y Líneas de acción contenidas en el PDM cumplidas / Total de Objetivos, Estrategias y Líneas de acción contenidas en el PDM) *100
 INTERPRETACIÓN: A mayor valor del indicador, mayor número de evaluaciones efectuadas
 DIMENSIÓN QUE ATIENDE: Eficiencia FRECUENCIA DE MEDICIÓN: Anual
 FACTOR DE COMPARACIÓN: 1 TIPO DE INDICADOR: Estratégico
 DESCRIPCIÓN DEL FACTOR DE COMPARACIÓN: Número de evaluaciones efectuadas al Plan de Desarrollo Municipal en 2022
 LINEA BASE 1

CALENDARIZACION TRIMESTRAL

VARIABLES DEL INDICADOR	UNIDAD DE MEDIDA	TIPO DE OPERACION	TRIM 1	TRIM 2	TRIM 3	TRIM 4	META ANUAL
Objetivos, Estrategias y Líneas de acción contenidas en el PDM cumplidas	Evaluación	Sumable	0.00	0.00	0.00	1.00	1.00
Total de Objetivos, Estrategias y Líneas de acción contenidas en el PDM	Evaluación	Sumable	0.00	0.00	0.00	1.00	1.00
RESULTADO ESPERADO			0.00	0.00	0.00	100.00	100.00

DESCRIPCIÓN DE LA META ANUAL: Eficacia de evaluaciones realizadas al PDM para verificar su cumplimiento, se lleva a cabo a través del Ayuntamiento de Toluca.

MEDIOS DE VERIFICACIÓN: Informe de resultados.



[Signature]
ELABORÓ
L.C.P y G.P. Juan Arturo López

[Signature]
VALIDÓ
L.C. Jasmin Arlet Sánchez Gutiérrez

Sistema de Coordinación Hacendaria del Estado de México con sus Municipios
Manual para la Planeación, Programación y Presupuestación Municipal del Ejercicio Anual 2023

Presupuesto Basado en Resultados Municipal

SISTEMA MUNICIPAL DIF DE TOLUCA

PbRM-01d FICHA TECNICA DE DISEÑO DE INDICADORES ESTRATEGICOS O DE GESTION 2023


PILAR DE DESARROLLO / EJE TRANSVERSAL: Eje transversal II: Gobierno Moderno, Capaz y Responsable
 TEMA DE DESARROLLO: Gestión para Resultados y evaluación del desempeño
 PROGRAMA PRESUPUESTARIO: 01050205 Planeación y presupuesto basado en resultados
 PROYECTO: 010502050102 Planeación de proyectos para el desarrollo social 010502050107 Planeación y evaluación para el desarrollo municipal
 OBJETIVO DEL PROGRAMA PRESUPUESTARIO: Incluye las acciones y procedimientos necesarios para desarrollar y fortalecer las fases para la planeación, programación, presupuestación, seguimiento y evaluación programático - presupuestal, considerando las fases del registro contable - presupuestal y el correspondiente proceso de rendición de cuentas, adicionalmente, incluye los procedimientos de planeación y evaluación de los planes de desarrollo municipal, los programas regionales y sectoriales que de él deriven.
 DEPENDENCIA GENERAL: B00 DIRECCIÓN GENERAL
 DEPENDENCIA AUXILIAR: 304 Planeación, B00 Direccion General

Numero NF 1

ESTRUCTURA DEL INDICADOR

NOMBRE DEL INDICADOR: Porcentaje de cumplimiento en la ejecución del Plan de Desarrollo Municipal
 FÓRMULA DEL CÁLCULO: (Objetivos, Estrategias y Líneas de acción contenidas en el PDM cumplidas / Total de Objetivos, Estrategias y Líneas de acción contenidas en el PDM) *100
 INTERPRETACIÓN: A mayor valor del indicador, mayor número de evaluaciones efectuadas
 DIMENSIÓN QUE ATIENDE: Eficiencia FRECUENCIA DE MEDICIÓN: Anual
 FACTOR DE COMPARACIÓN: 1 TIPO DE INDICADOR: Estratégico
 DESCRIPCIÓN DEL FACTOR DE COMPARACIÓN: Número de evaluaciones efectuadas al Plan de Desarrollo Municipal en 2022
 LINEA BASE 1
 METAS DE ACTIVIDADES RELACIONADAS Y AVANCE

Vigilar ejecución de presupuesto y de los programas	Coordinar la integración de la información presentada ante la Junta de Gobierno
Dar seguimiento a peticiones ciudadanas	Dar seguimiento al ejercicio del presupuesto.
Elaborar formatos PbRM de los proyectos que operan en el SMDIF Toluca e integrarlos al paquete presupu-	Integrar Programa Anual (PA) 2023 para DIFEM
Elaborar reporte trimestral a OSFEM	Elaborar reporte mensual PDA DIFEM
Presentar reporte ejecutivo del cumplimiento de los programas	Elaborar dictámenes de reconducción programática
Generar estadísticas e integrar datos para Informe de Gobierno del Presidente Municipal	Generar estadísticas e integrar datos para Informe de Actividades del SMDIF Toluca
Publicar Manual de Procedimientos del SMDIF Toluca	Elaborar y publicar el Programa Anual de Evaluación (PAE) 2022
Coordinar la aplicación y seguimiento del Programa Anual de Evaluación (PAE) 2022	Elaborar reporte mensual de Actividades relevantes APCE (DIFEM)
Integrar el reporte de avances del programa de Mejora Regulatoria	Coordinar la actualización de las cédulas de trámites y servicios



ELABORÓ

 L.C. P y C.P. Iván Arturo López

VALIDÓ

 L.C. Jasmín Arlet Sánchez Gutiérrez

Sistema de Coordinación Hacendaria del Estado de México con sus Municipios
Manual para la Planeación, Programación y Presupuestación Municipal del Ejercicio Anual 2023

Presupuesto Basado en Resultados Municipal

SISTEMA MUNICIPAL DIF DE TOLUCA

PbRM-01d FICHA TECNICA DE DISEÑO DE INDICADORES ESTRATEGICOS O DE GESTION 2023


PILAR DE DESARROLLO / EJE TRANSVERSAL: Eje transversal II: Gobierno Moderno, Capaz y Responsable
 TEMA DE DESARROLLO: Gestión para Resultados y evaluación del desempeño
 PROGRAMA PRESUPUESTARIO: 01050205 Planeación y presupuesto basado en resultados
 PROYECTO: 010502050102 Planeación de proyectos para el desarrollo social 010502050107 Planeación y evaluación para el desarrollo municipal
 OBJETIVO DEL PROGRAMA PRESUPUESTARIO: Incluye las acciones y procedimientos necesarios para desarrollar y fortalecer las fases para la planeación, programación, presupuestación, seguimiento y evaluación programático - presupuestal, considerando las fases del registro contable - presupuestal y el correspondiente proceso de rendición de cuentas, adicionalmente, incluye los procedimientos de planeación y evaluación de los planes de desarrollo municipal, los programas regionales y sectoriales que de él deriven.
 DEPENDENCIA GENERAL: B00 DIRECCIÓN GENERAL
 DEPENDENCIA AUXILIAR: 304 Planeación, B00 Dirección General


Numero NP 1 **ESTRUCTURA DEL INDICADOR**
 NOMBRE DEL INDICADOR: Porcentaje de cumplimiento de obras y acciones del Plan de Desarrollo Municipal.
 FÓRMULA DEL CÁLCULO: $(\text{Obras y acciones contenidas en el PDM cumplidas} / \text{Total de Obras y acciones contenidas en el PDM}) * 100$
 INTERPRETACIÓN: A mayor valor del indicador, mayor porcentaje de cumplimiento de obras y acciones del Plan de Desarrollo Municipal.
 DIMENSIÓN QUE ATIENDE: Eficiencia FRECUENCIA DE MEDICIÓN: Anual
 FACTOR DE COMPARACIÓN: 46 TIPO DE INDICADOR: Estratégico
 DESCRIPCIÓN DEL FACTOR DE COMPARACIÓN: Obras y acciones de 2022
 LINEA BASE 46


CALENDARIZACION TRIMESTRAL

VARIABLES DEL INDICADOR	UNIDAD DE MEDIDA	TIPO DE OPERACION	TRIM 1	TRIM 2	TRIM 3	TRIM 4	META ANUAL
Obras y acciones contenidas en el PDM cumplidas	Acciones	Sumable	0.00	0.00	0.00	47.00	47.00
Total de Obras y acciones contenidas en el PDM	Acciones	Sumable	0.00	0.00	0.00	47.00	47.00
RESULTADO ESPERADO			0.00	0.00	0.00	100.00	100.00

DESCRIPCIÓN DE LA META ANUAL: Se espera el cumplimiento de la totalidad de acciones programadas.
 MEDIOS DE VERIFICACIÓN: Reporte de proyectos presupuestados.




 ELABORÓ
 L.C.P y G.P. Iván Arturo López


 VALIDÓ
 L.C. Jasmin Arlet Sánchez Gutiérrez

Sistema de Coordinación Hacendaria del Estado de México con sus Municipios
Manual para la Planeación, Programación y Presupuestación Municipal del Ejercicio Anual 2023

Presupuesto Basado en Resultados Municipal

SISTEMA MUNICIPAL DIF DE TOLUCA

PbRM-01d FICHA TECNICA DE DISEÑO DE INDICADORES ESTRATEGICOS O DE GESTION 2023

PILAR DE DESARROLLO / EJE TRANSVERSAL: Eje transversal II: Gobierno Moderno, Capaz y Responsable
TEMA DE DESARROLLO: Gestión para Resultados y evaluación del desempeño
PROGRAMA PRESUPUESTARIO: 01050205 Planeación y presupuesto basado en resultados
PROYECTO: 010502050102 Planeación de proyectos para el desarrollo social 010502050107 Planeación y evaluación para el desarrollo municipal
OBJETIVO DEL PROGRAMA PRESUPUESTARIO: Incluye las acciones y procedimientos necesarios para desarrollar y fortalecer las fases para la planeación, programación, presupuestación, seguimiento y evaluación programático - presupuestal, considerando las fases del registro contable - presupuestal y el correspondiente proceso de rendición de cuentas, adicionalmente, incluye los procedimientos de planeación y evaluación de los planes de desarrollo municipal, los programas regionales y sectoriales que de él deriven.
DEPENDENCIA GENERAL: B00 DIRECCIÓN GENERAL
DEPENDENCIA AUXILIAR: 304 Planeación, B00 Direccion General

Numero NP 1 **ESTRUCTURA DEL INDICADOR**

NOMBRE DEL INDICADOR: Porcentaje de cumplimiento de obras y acciones del Plan de Desarrollo Municipal.
FÓRMULA DEL CÁLCULO: $(\text{Obras y acciones contenidas en el PDM cumplidas} / \text{Total de Obras y acciones contenidas en el PDM}) * 100$
INTERPRETACIÓN: A mayor valor del indicador, mayor porcentaje de cumplimiento de obras y acciones del Plan de Desarrollo Municipal.
DIMENSIÓN QUE ATIENDE: Eficiencia **FRECUENCIA DE MEDICIÓN:** Anual
FACTOR DE COMPARACIÓN: 46 **TIPO DE INDICADOR:** Estratégico
DESCRIPCIÓN DEL FACTOR DE COMPARACIÓN: Obras y acciones de 2022
LINEA BASE: 46
METAS DE ACTIVIDADES RELACIONADAS Y AVANCE

Vigilar ejecución de presupuesto y de los programas	Coordinar la integración de la información presentada ante la Junta de Gobierno
Dar seguimiento a peticiones ciudadanas	Dar seguimiento al ejercicio del presupuesto.
Elaborar formatos PbRM de los proyectos que operan en el SMDIF Toluca e integrarlos al paquete presupu-	Integrar Programa Anual (PA) 2023 para DIFEM
Elaborar reporte trimestral a OSFEM	Elaborar reporte mensual POA DIFEM
Presentar reporte ejecutivo del cumplimiento de los programas	Elaborar dictámenes de reconducción programática
Generar estadísticas e integrar datos para Informe de Gobierno del Presidente Municipal	Generar estadísticas e integrar datos para Informe de Actividades del SMDIF Toluca
Publicar Manual de Procedimientos del SMDIF Toluca	Elaborar y publicar el Programa Anual de Evaluación (PAE) 2022
Coordinar la aplicación y seguimiento del Programa Anual de Evaluación (PAE) 2022	Elaborar reporte mensual de Actividades relevantes APCE (DIFEM)
Integrar el reporte de avances del programa de Mejora Regulatoria	Coordinar la actualización de las cédulas de trámites y servicios



(Handwritten signature)
ELABORADO

L.C.P y G.P. Iván Arturo López

(Handwritten signature)
VALIDADO

L.C. Jasmin Arlet Sánchez Gutiérrez

Sistema de Coordinación Hacendaria del Estado de México con sus Municipios
Manual para la Planeación, Programación y Presupuestación Municipal del Ejercicio Anual 2023

Presupuesto Basado en Resultados Municipal

SISTEMA MUNICIPAL DIF DE TOLUCA

PbRM-01d FICHA TECNICA DE DISEÑO DE INDICADORES ESTRATEGICOS O DE GESTION 2023

PILAR DE DESARROLLO / EJE TRANSVERSAL: Eje transversal II: Gobierno Moderno, Capaz y Responsable
TEMA DE DESARROLLO: Gestión para Resultados y evaluación del desempeño
PROGRAMA PRESUPUESTARIO: 01050205 Planeación y presupuesto basado en resultados
PROYECTO: 010502050102 Planeación de proyectos para el desarrollo social 010502050107 Planeación y evaluación para el desarrollo municipal
OBJETIVO DEL PROGRAMA PRESUPUESTARIO: Incluye las acciones y procedimientos necesarios para desarrollar y fortalecer las fases para la planeación, programación, presupuestación, seguimiento y evaluación programático - presupuestal, considerando las fases del registro contable - presupuestal y el correspondiente proceso de rendición de cuentas, adicionalmente, incluye los procedimientos de planeación y evaluación de los planes de desarrollo municipal, los programas regionales y sectoriales que de él deriven.
DEPENDENCIA GENERAL: B00 DIRECCIÓN GENERAL
DEPENDENCIA AUXILIAR: 304 Planeación, B00 Direccion General

Numero NC 1

ESTRUCTURA DEL INDICADOR

NOMBRE DEL INDICADOR: Porcentaje de matrices de indicadores de resultados bajo la MML adoptadas.
FÓRMULA DEL CÁLCULO: (Matrices de indicadores por resultados adoptadas por el municipio / Matrices de Indicadores por resultados aprobadas) * 100
INTERPRETACIÓN: A mayor valor del indicador, mayor número de matrices de indicadores de resultados adoptadas
DIMENSIÓN QUE ATIENDE: Eficiencia **FRECUENCIA DE MEDICIÓN:** Anual
FACTOR DE COMPARACIÓN: 17 **TIPO DE INDICADOR:** Gestión
DESCRIPCIÓN DEL FACTOR DE COMPARACIÓN: Número de matrices de indicadores de resultados bajo la MML adoptadas durante el ejercicio fiscal anterior, de acuerdo a los programas ejecutados en el DIF Toluca.
LINEA BASE: 17

CALENDARIZACION TRIMESTRAL

VARIABLES DEL INDICADOR	UNIDAD DE MEDIDA	TIPO DE OPERACION	TRIM 1	TRIM 2	TRIM 3	TRIM 4	META ANUAL
Matrices de indicadores por resultados adoptadas por el municipio	Matriz	No sumable	0.00	0.00	0.00	17.00	17.00
Matrices de Indicadores por resultados aprobadas	Matriz	Sumable	0.00	0.00	0.00	17.00	17.00
RESULTADO ESPERADO			0.00	0.00	0.00	100.00	100.00

DESCRIPCIÓN DE LA META ANUAL: Se refiere a las matrices tipo adoptadas por este Sistema Municipal DIF de Toluca, conforme a los programas que ejecuta.

MEDIOS DE VERIFICACIÓN: Registros Administrativos.



ELABORÓ

 L.C.P. y C.P. Iván Arturo López

VALIDÓ

 L.C. Jasmin Arlet Sánchez Gutiérrez

Sistema de Coordinación Hacendaria del Estado de México con sus Municipios
Manual para la Planeacion, Programación y Presupuestación Municipal del Ejercicio Anual 2023

Presupuesto Basado en Resultados Municipal

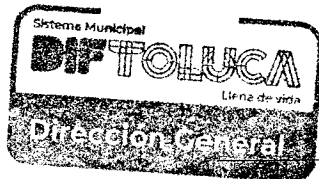
SISTEMA MUNICIPAL DIF DE TOLUCA

PbRM-01d FICHA TECNICA DE DISEÑO DE INDICADORES ESTRATEGICOS O DE GESTION 2023

PILAR DE DESARROLLO / EJE TRANSVERSAL: Eje transversal II: Gobierno Moderno, Capaz y Responsable
TEMA DE DESARROLLO: Gestión para Resultados y evaluación del desempeño
PROGRAMA PRESUPUESTARIO: 01050205 Planeación y presupuesto basado en resultados
PROYECTO: 010502050102 Planeación de proyectos para el desarrollo social 010502050107 Planeación y evaluación para el desarrollo municipal
OBJETIVO DEL PROGRAMA PRESUPUESTARIO: Incluye las acciones y procedimientos necesarios para desarrollar y fortalecer las fases para la planeación, programación, presupuestación, seguimiento y evaluación programático - presupuestal, considerando las fases del registro contable - presupuestal y el correspondiente proceso de rendición de cuentas, adicionalmente, incluye los procedimientos de planeación y evaluación de los planes de desarrollo municipal, los programas regionales y sectoriales que de él deriven.
DEPENDENCIA GENERAL: B00 DIRECCIÓN GENERAL
DEPENDENCIA AUXILIAR: 304 Planeación, B00 Direccion General

ESTRUCTURA DEL INDICADOR

Numero NC 1
NOMBRE DEL INDICADOR: Porcentaje de matrices de indicadores de resultados bajo la MML adoptadas.
FÓRMULA DEL CÁLCULO: (Matrices de indicadores por resultados adoptadas por el municipio/Matrices de Indicadores por resultados aprobadas)*100
INTERPRETACIÓN: A mayor valor del indicador, mayor número de matrices de indicadores de resultados adoptadas
DIMENSIÓN QUE ATIENDE: Eficiencia FRECUENCIA DE MEDICIÓN: Anual
FACTOR DE COMPARACIÓN: 17 TIPO DE INDICADOR: Gestión
DESCRIPCIÓN DEL FACTOR DE COMPARACIÓN: Número de matrices de indicadores de resultados bajo la MML adoptadas durante el ejercicio fiscal anterior, de acuerdo a los programas ejecutados en el DIF Toluca.
LINEA BASE 17
METAS DE ACTIVIDADES RELACIONADAS Y AVANCE
Vigilar ejecución de presupuesto y de los programas Coordinar la integración de la información presentada ante la Junta de Gobierno
Dar seguimiento a peticiones ciudadanas Dar seguimiento al ejercicio del presupuesto.
Elaborar formatos PbRM de los proyectos que operan en el SMDIF Toluca e integrarlos al paquete presupu- Integrar Programa Anual (PA) 2023 para DIFEM
Elaborar reporte trimestral a OSFEM Elaborar reporte mensual POA DIFEM
Presentar reporte ejecutivo del cumplimiento de los programas Elaborar dictámenes de reconducción programática
Generar estadísticas e integrar datos para Informe de Gobierno del Presidente Municipal Generar estadísticas e integrar datos para Informe de Actividades del SMDIF Toluca
Publicar Manual de Procedimientos del SMDIF Toluca Elaborar y publicar el Programa Anual de Evaluación (PAE) 2022
Coordinar la aplicación y seguimiento del Programa Anual de Evaluación (PAE) 2022 Elaborar reporte mensual de Actividades relevantes APCE (DIFEM)
Integrar el reporte de avances del programa de Mejora Regulatoria Coordinar la actualización de las cédulas de trámites y servicios



ELABORÓ

L.C.P y C.P. Iván Arturo López

VALIDÓ

L.C. Juan María Ariet Sánchez Gutiérrez

Sistema de Coordinación Hacendaria del Estado de México con sus Municipios
Manual para la Planeacion, Programación y Presupuestación Municipal del Ejercicio Anual 2023

Presupuesto Basado en Resultados Municipal

SISTEMA MUNICIPAL DIF DE TOLUCA

PbRM-01d FICHA TECNICA DE DISEÑO DE INDICADORES ESTRATEGICOS O DE GESTION 2023

PILAR DE DESARROLLO / EJE TRANSVERSAL: Eje transversal II: Gobierno Moderno, Capaz y Responsable
 TEMA DE DESARROLLO: Gestión para Resultados y evaluación del desempeño
 PROGRAMA PRESUPUESTARIO: 01050205 Planeación y presupuesto basado en resultados
 PROYECTO: 010502050102 Planeación de proyectos para el desarrollo social 010502050107 Planeación y evaluación para el desarrollo municipal
 OBJETIVO DEL PROGRAMA PRESUPUESTARIO: Incluye las acciones y procedimientos necesarios para desarrollar y fortalecer las fases para la planeación, programación, presupuestación, seguimiento y evaluación programático - presupuestal, considerando las fases del registro contable - presupuestal y el correspondiente proceso de rendición de cuentas, adicionalmente, incluye los procedimientos de planeación y evaluación de los planes de desarrollo municipal, los programas regionales y sectoriales que de él deriven.
 DEPENDENCIA GENERAL: B00 DIRECCIÓN GENERAL
 DEPENDENCIA AUXILIAR: 304 Planeación, B00 Direccion General


Numero NC 2 **ESTRUCTURA DEL INDICADOR**
 NOMBRE DEL INDICADOR: Porcentaje de asesorías brindadas en materia del Sistema de Evaluación del Desempeño Municipal.
 FÓRMULA DEL CÁLCULO: $(\text{Total de asesorías brindadas en materia del SED} / \text{Total de asesorías solicitadas en materia del SED}) * 100$
 INTERPRETACIÓN: A mayor valor del indicador, mayor número de asesorías brindadas
 DIMENSIÓN QUE ATIENDE: Eficiencia
 FACTOR DE COMPARACIÓN: 4
 DESCRIPCIÓN DEL FACTOR DE COMPARACIÓN: Total de asesorías brindadas en materia del Sistema de Evaluación del Desempeño otorgadas en el ejercicio fiscal anterior
 LINEA BASE: 4

FRECUENCIA DE MEDICIÓN: Trimestral
 TIPO DE INDICADOR: Gestión

CALENDARIZACION TRIMESTRAL

VARIABLES DEL INDICADOR	UNIDAD DE MEDIDA	TIPO DE OPERACION	TRIM 1	TRIM 2	TRIM 3	TRIM 4	META ANUAL
Total de asesorías brindadas en materia del SED	Asesoría	Sumable	1.00	1.00	1.00	1.00	4.00
Total de asesorías solicitadas en materia del SED	Asesoría	Sumable	1.00	1.00	1.00	1.00	4.00
RESULTADO ESPERADO			100.00	100.00	100.00	100.00	100.00

DESCRIPCIÓN DE LA META ANUAL: Se brinda una asesoría en materia del SED por trimestre, esperando alcanzar el 100% de la meta programada
 MEDIOS DE VERIFICACIÓN: Registros Administrativos.



ELABORÓ
 L.C.P. y G.P. Iván Arturo López

VALIDÓ
 L.C. Josmín Arlet Sánchez Gutiérrez

Sistema de Coordinación Hacendaria del Estado de México con sus Municipios
Manual para la Planeación, Programación y Presupuestación Municipal del Ejercicio Anual 2023

Presupuesto Basado en Resultados Municipal

SISTEMA MUNICIPAL DIF DE TOLUCA

PbRM-01d FICHA TECNICA DE DISEÑO DE INDICADORES ESTRATEGICOS O DE GESTION 2023

PILAR DE DESARROLLO / EJE TRANSVERSAL: Eje transversal II: Gobierno Moderno, Capaz y Responsable
 TEMA DE DESARROLLO: Gestión para Resultados y evaluación del desempeño
 PROGRAMA PRESUPUESTARIO: 01050205 Planeación y presupuesto basado en resultados
 PROYECTO: 010502050102 Planeación de proyectos para el desarrollo social 010502050107 Planeación y evaluación para el desarrollo municipal
 OBJETIVO DEL PROGRAMA PRESUPUESTARIO: Incluye las acciones y procedimientos necesarios para desarrollar y fortalecer las fases para la planeación, programación, presupuestación, seguimiento y evaluación programático - presupuestal, considerando las fases del registro contable - presupuestal y el correspondiente proceso de rendición de cuentas, adicionalmente, incluye los procedimientos de planeación y evaluación de los planes de desarrollo municipal, los programas regionales y sectoriales que de él deriven.
 DEPENDENCIA GENERAL: B00 DIRECCIÓN GENERAL
 DEPENDENCIA AUXILIAR: 304 Planeación, B00 Dirección General


Numero NC 2

ESTRUCTURA DEL INDICADOR

NOMBRE DEL INDICADOR: Porcentaje de asesorías brindadas en materia del Sistema de Evaluación del Desempeño Municipal.
 FÓRMULA DEL CÁLCULO: $(\text{Total de asesorías brindadas en materia del SED} / \text{Total de asesorías solicitadas en materia del SED}) * 100$
 INTERPRETACIÓN: A mayor valor del indicador, mayor número de asesorías brindadas
 DIMENSIÓN QUE ATIENDE: Eficiencia
 FACTOR DE COMPARACIÓN: 4
 DESCRIPCIÓN DEL FACTOR DE COMPARACIÓN: Total de asesorías brindadas en materia del Sistema de Evaluación del Desempeño otorgadas en el ejercicio fiscal anterior
 LINEA BASE 4
 METAS DE ACTIVIDADES RELACIONADAS Y AVANCE

<ul style="list-style-type: none"> Vigilar ejecución de presupuesto y de los programas Dar seguimiento a peticiones ciudadanas Elaborar formatos PbRM de los proyectos que operan en el SMDIF Toluca e integrarlos al paquete presupu- Elaborar reporte trimestral a OSFEM Presentar reporte ejecutivo del cumplimiento de los programas Generar estadísticas e integrar datos para Informe de Gobierno del Presidente Municipal Publicar Manual de Procedimientos del SMDIF Toluca Coordinar la aplicación y seguimiento del Programa Anual de Evaluación (PAE) 2022 Integrar el reporte de avances del programa de Mejora Regulatoria 	<ul style="list-style-type: none"> Coordinar la integración de la información presentada ante la Junta de Gobierno Dar seguimiento al ejercicio del presupuesto. Integrar Programa Anual (PA) 2023 para DIFEM Elaborar reporte mensual POA DIFEM Elaborar dictámenes de reconducción programática Generar estadísticas e integrar datos para Informe de Actividades del SMDIF Toluca Elaborar y publicar el Programa Anual de Evaluación (PAE) 2022 Elaborar reporte mensual de Actividades relevantes APCE (DIFEM) Coordinar la actualización de las cédulas de trámites y servicios
--	--

FRECUENCIA DE MEDICIÓN: Trimestral
 TIPO DE INDICADOR: Gestión



ELABORÓ

L.C.P. y G.P. Juan Arturo López

VALIDÓ

L.C. Jesmín Arlet Sánchez Gutiérrez

Sistema de Coordinación Hacendaria del Estado de México con sus Municipios
Manual para la Planeación, Programación y Presupuestación Municipal del Ejercicio Anual 2023

Presupuesto Basado en Resultados Municipal

SISTEMA MUNICIPAL DIF DE TOLUCA

PbRM-01d FICHA TECNICA DE DISEÑO DE INDICADORES ESTRATEGICOS O DE GESTION 2023

PILAR DE DESARROLLO / EJE TRANSVERSAL: Eje transversal II: Gobierno Moderno, Capaz y Responsable
TEMA DE DESARROLLO: Gestión para Resultados y evaluación del desempeño
PROGRAMA PRESUPUESTARIO: 01050205 Planeación y presupuesto basado en resultados
PROYECTO: 010502050102 Planeación de proyectos para el desarrollo social 010502050107 Planeación y evaluación para el desarrollo municipal
OBJETIVO DEL PROGRAMA PRESUPUESTARIO: Incluye las acciones y procedimientos necesarios para desarrollar y fortalecer las fases para la planeación, programación, presupuestación, seguimiento y evaluación programático - presupuestal, considerando las fases del registro contable - presupuestal y el correspondiente proceso de rendición de cuentas, adicionalmente, incluye los procedimientos de planeación y evaluación de los planes de desarrollo municipal, los programas regionales y sectoriales que de él deriven.
DEPENDENCIA GENERAL: B00 DIRECCIÓN GENERAL
DEPENDENCIA AUXILIAR: 304 Planeación, B00 Dirección General

Numero NC 3

ESTRUCTURA DEL INDICADOR

NOMBRE DEL INDICADOR: Porcentaje de cumplimiento en la elaboración y publicación del PAE.
FÓRMULA DEL CÁLCULO: (Elaboración y publicación del PAE / Documento programado a elaborar y publicar) *100
INTERPRETACIÓN: A mayor valor del indicador, mayor porcentaje de cumplimiento en la elaboración y publicación del PAE
DIMENSIÓN QUE ATIENDE: Eficiencia **FRECUENCIA DE MEDICIÓN:** Trimestral
FACTOR DE COMPARACIÓN: 1 **TIPO DE INDICADOR:** Gestión
DESCRIPCIÓN DEL FACTOR DE COMPARACIÓN: Valor obtenido durante el ejercicio fiscal anterior
LINEA BASE: 1
METAS DE ACTIVIDADES RELACIONADAS Y AVANCE

<ul style="list-style-type: none"> Vigilar ejecución de presupuesto y de los programas Dar seguimiento a peticiones ciudadanas Elaborar formatos PbRM de los proyectos que operan en el SMDIF Toluca e integrarlos al paquete presupu Elaborar reporte trimestral a OSFEM Presentar reporte ejecutivo del cumplimiento de los programas Generar estadísticas e integrar datos para Informe de Gobierno del Presidente Municipal Publicar Manual de Procedimientos del SMDIF Toluca Coordinar la aplicación y seguimiento del Programa Anual de Evaluación (PAE) 2022 Integrar el reporte de avances del programa de Mejora Regulatoria 	<ul style="list-style-type: none"> Coordinar la integración de la información presentada ante la Junta de Gobierno Dar seguimiento al ejercicio del presupuesto. Integrar Programa Anual (PA) 2023 para DIFEM Elaborar reporte mensual POA DIFEM Elaborar dictámenes de reconducción programática Generar estadísticas e integrar datos para Informe de Actividades del SMDIF Toluca Elaborar y publicar el Programa Anual de Evaluación (PAE) 2022 Elaborar reporte mensual de Actividades relevantes APCE (DIFEM) Coordinar la actualización de las cédulas de trámites y servicios
---	--



[Handwritten Signature]
 EL ELABORÓ
 L.C.P. y G.P. Iván Arturo López

VALIDÓ
[Handwritten Signature]
 L.C.P. y G.P. Arlet Sánchez Gutiérrez

Sistema de Coordinación Hacendaria del Estado de México con sus Municipios
Manual para la Planeación, Programación y Presupuestación Municipal del Ejercicio Anual 2023

Presupuesto Basado en Resultados Municipal

SISTEMA MUNICIPAL DIF DE TOLUCA

PbRM-01d FICHA TECNICA DE DISEÑO DE INDICADORES ESTRATEGICOS O DE GESTION 2023

PILAR DE DESARROLLO / EJE TRANSVERSAL: Eje transversal II: Gobierno Moderno, Capaz y Responsable
 TEMA DE DESARROLLO: Gestión para Resultados y evaluación del desempeño
 PROGRAMA PRESUPUESTARIO: 01050205 Planeación y presupuesto basado en resultados
 PROYECTO: 010502050102 Planeación de proyectos para el desarrollo social 010502050107 Planeación y evaluación para el desarrollo municipal
 OBJETIVO DEL PROGRAMA PRESUPUESTARIO: Incluye las acciones y procedimientos necesarios para desarrollar y fortalecer las fases para la planeación, programación, presupuestación, seguimiento y evaluación programático - presupuestal, considerando las fases del registro contable - presupuestal y el correspondiente proceso de rendición de cuentas, adicionalmente, incluye los procedimientos de planeación y evaluación de los planes de desarrollo municipal, los programas regionales y sectoriales que de él deriven.
 DEPENDENCIA GENERAL: B00 DIRECCIÓN GENERAL
 DEPENDENCIA AUXILIAR: 304 Planeación, B00 Dirección General

Numero NC 4 No aplica
 NOMBRE DEL INDICADOR: Porcentaje de informes de avance del Plan de Desarrollo Municipal presentados.
 FÓRMULA DEL CÁLCULO: (Informes de avance del Plan de Desarrollo Municipal presentados / Informes de avance del Plan de Desarrollo Municipal programados) *100
 INTERPRETACIÓN:
 DIMENSIÓN QUE ATIENDE: Eficiencia
 FACTOR DE COMPARACIÓN:
 DESCRIPCIÓN DEL FACTOR DE COMPARACIÓN:
 LINEA BASE

ESTRUCTURA DEL INDICADOR

FRECUENCIA DE MEDICIÓN: Trimestral
 TIPO DE INDICADOR: Gestión

CALENDARIZACION TRIMESTRAL

VARIABLES DEL INDICADOR	UNIDAD DE MEDIDA	TIPO DE OPERACION	TRIM 1	TRIM 2	TRIM 3	TRIM 4	META ANUAL
Informes de avance del Plan de Desarrollo Municipal presentados			0.00	0.00	0.00	0.00	0.00
Informes de avance del Plan de Desarrollo Municipal programados			0.00	0.00	0.00	0.00	0.00
RESULTADO ESPERADO			0.00	0.00	0.00	0.00	0.00

DESCRIPCIÓN DE LA META ANUAL:

MEDIOS DE VERIFICACIÓN: Registros Administrativos de Actas de sesión de COPLADEMUN e Informe de avance.



[Signature]
 ELABORÓ
 L. C. y G.P. Iván Arturo López

[Signature]
 VALIDÓ
 L. C. Jasmín Arlet Sánchez Gutiérrez

Sistema de Coordinación Hacendaria del Estado de México con sus Municipios
Manual para la Planeación, Programación y Presupuestación Municipal del Ejercicio Anual 2023

Presupuesto Basado en Resultados Municipal

SISTEMA MUNICIPAL DIF DE TOLUCA

PbRM-01d FICHA TECNICA DE DISEÑO DE INDICADORES ESTRATEGICOS O DE GESTION 2023

PILAR DE DESARROLLO / EJE TRANSVERSAL: Eje transversal II: Gobierno Moderno, Capaz y Responsable
TEMA DE DESARROLLO: Gestión para Resultados y evaluación del desempeño
PROGRAMA PRESUPUESTARIO: 01050205 Planeación y presupuesto basado en resultados
PROYECTO: 010502050102 Planeación de proyectos para el desarrollo social 010502050107 Planeación y evaluación para el desarrollo municipal
OBJETIVO DEL PROGRAMA PRESUPUESTARIO: Incluye las acciones y procedimientos necesarios para desarrollar y fortalecer las fases para la planeación, programación, presupuestación, seguimiento y evaluación programático - presupuestal, considerando las fases del registro contable - presupuestal y el correspondiente proceso de rendición de cuentas, adicionalmente, incluye los procedimientos de planeación y evaluación de los planes de desarrollo municipal, los programas regionales y sectoriales que de él deriven.
DEPENDENCIA GENERAL: B00 DIRECCIÓN GENERAL
DEPENDENCIA AUXILIAR: 304 Planeación, B00 Direccion General

Numero NC 4 No aplica ESTRUCTURA DEL INDICADOR

NOMBRE DEL INDICADOR: Porcentaje de informes de avance del Plan de Desarrollo Municipal presentados.

FÓRMULA DEL CÁLCULO: (Informes de avance del Plan de Desarrollo Municipal presentados / Informes de avance del Plan de Desarrollo Municipal programados) *100

INTERPRETACIÓN:

DIMENSIÓN QUE ATIENDE: Eficiencia

FRECUENCIA DE MEDICIÓN: Trimestral

FACTOR DE COMPARACIÓN:

TIPO DE INOICADOR: Gestión

DESCRIPCIÓN DEL FACTOR DE COMPARACIÓN:

LINEA BASE

METAS DE ACTIVIDADES RELACIONAOS Y AVANCE

Vigilar ejecución de presupuesto y de los programas

Coordinar la integración de la información presentada ante la Junta de Gobierno

Dar seguimiento a peticiones ciudadanas

Dar seguimiento al ejercicio del presupuesto.

Elaborar formatos PbRM de los proyectos que operan en el SMDIF Toluca e integrarlos al paquete presupu-

Integrar Programa Anual (PA) 2023 para DIFEM

Elaborar reporte trimestral a OSFEM

Elaborar reporte mensual POA DIFEM

Presentar reporte ejecutivo del cumplimiento de los programas

Elaborar dictámenes de reconducción programática

Generar estadísticas e integrar datos para Informe de Gobierno del Presidente Municipal

Generar estadísticas e integrar datos para Informe de Actividades del SMDIF Toluca

Publicar Manual de Procedimientos del SMDIF Toluca

Elaborar y publicar el Programa Anual de Evaluación (PAE) 2022

Coordinar la aplicación y seguimiento del Programa Anual de Evaluación (PAE) 2022

Elaborar reporte mensual de Actividades relevantes APCE (DIFEM)

Integrar el reporte de avances del programa de Mejora Regulatoria

Coordinar la actualización de las cédulas de trámites y servicios



[Handwritten Signature]
ELABORÓ
L.C.P. y G.P. Iván Arturo López

[Handwritten Signature]
VALIDO
L.C. Jasmin Arlet Sánchez Gutiérrez

Sistema de Coordinación Hacendaria del Estado de México con sus Municipios
Manuál para la Planeación, Programación y Presupuestación Municipal del Ejercicio Anual 2023

Presupuesto Basado en Resultados Municipal

SISTEMA MUNICIPAL DIF DE TOLUCA

PbRM-01d FICHA TECNICA DE DISEÑO DE INDICADORES ESTRATEGICOS O DE GESTION 2023

PILAR DE DESARROLLO / EJE TRANSVERSAL: Eje transversal II: Gobierno Moderno, Capaz y Responsable
TEMA DE DESARROLLO: Gestión para Resultados y evaluación del desempeño
PROGRAMA PRESUPUESTARIO: 01050205 Planeación y presupuesto basado en resultados
PROYECTO: 010502050102 Planeación de proyectos para el desarrollo social 010502050107 Planeación y evaluación para el desarrollo municipal
OBJETIVO DEL PROGRAMA PRESUPUESTARIO: Incluye las acciones y procedimientos necesarios para desarrollar y fortalecer las fases para la planeación, programación, presupuestación, seguimiento y evaluación programático - presupuestal, considerando las fases del registro contable - presupuestal y el correspondiente proceso de rendición de cuentas - adicionalmente, incluye los procedimientos de planeación y evaluación de los planes de desarrollo municipal, los programas regionales y sectoriales que de él deriven.
DEPENDENCIA GENERAL: B00 DIRECCIÓN GENERAL
DEPENDENCIA AUXILIAR: 304 Planeación, B00 Dirección General

Numero NA 1.1

ESTRUCTURA DEL INDICADOR


NOMBRE DEL INDICADOR: Porcentaje de alineación de formatos de PbRM en cumplimiento al Manual de Planeación, programación y presupuestación
FÓRMULA DEL CÁLCULO: (Formatos PbRM requisitados en alineación al Manual de Planeación, programación y Presupuestación vigente/Total de formatos PbRM manejados por ayuntamiento)*100
INTERPRETACIÓN: A mayor valor del indicador, mayor número de formatos de PbRM requisitados conforme al Manual para la Planeación, Programación y Presupuesto
DIMENSIÓN QUE ATIENDE: Eficiencia **FRECUENCIA DE MEDICIÓN:** Trimestral
FACTOR DE COMPARACIÓN: 15 **TIPO DE INDICADOR:** Gestión
DESCRIPCIÓN DEL FACTOR DE COMPARACIÓN: Número de formatos de PbRM requisitados por programa presupuestario para el ejercicio fiscal 2022
LINEA BASE 15

CALENDARIZACION TRIMESTRAL

VARIABLES DEL INDICADOR	UNIDAD DE MEDIDA	TIPO DE OPERACION	TRIM 1	TRIM 2	TRIM 3	TRIM 4	META ANUAL
Formatos PbRM requisitados en alineación al Manual de Planeación, programación y Presupuestación vigente	Formato	Sumable	10.00	4.00	4.00	4.00	22.00
Total de formatos PbRM manejados por ayuntamiento	Formato	Sumable	10.00	4.00	4.00	4.00	22.00
RESULTADO ESPERADO			100.00	100.00	100.00	100.00	100.00

DESCRIPCIÓN DE LA META ANUAL: Eficacia entre los formatos requisitados y los manejados por el SMDIF Toluca, esperando un valor final del 100%, al requisitar los formatos por cada proyecto operado en este Organismo.

MEDIOS DE VERIFICACIÓN: Expedientes de Formatos PbRM del ayuntamiento



[Handwritten Signature]
 ELABORÓ
 L.C.P y S.P. Ivan Arturo López

[Handwritten Signature]
 VALORÓ
 L.C. Jasmin Arlet Sánchez Gutiérrez

Sistema de Coordinación Hacendaria del Estado de México con sus Municipios
Manual para la Planeación, Programación y Presupuestación Municipal del Ejercicio Anual 2023

Presupuesto Basado en Resultados Municipal

SISTEMA MUNICIPAL DIF DE TOLUCA

PbRM-01d FICHA TECNICA DE DISEÑO DE INDICADORES ESTRATEGICOS O DE GESTION 2023


PILAR DE DESARROLLO / EJE TRANSVERSAL: Eje transversal II: Gobierno Moderno, Capaz y Responsable
TEMA DE DESARROLLO: Gestión para Resultados y evaluación del desempeño
PROGRAMA PRESUPUESTARIO: 01050205 Planeación y presupuesto basado en resultados
PROYECTO: 010502050102 Planeación de proyectos para el desarrollo social 010502050107 Planeación y evaluación para el desarrollo municipal
OBJETIVO DEL PROGRAMA PRESUPUESTARIO: Incluye las acciones y procedimientos necesarios para desarrollar y fortalecer las fases para la planeación, programación, presupuestación, seguimiento y evaluación programático - presupuestal, considerando las fases del registro contable - presupuestal y el correspondiente proceso de rendición de cuentas, adicionalmente, incluye los procedimientos de planeación y evaluación de los planes de desarrollo municipal, los programas regionales y sectoriales que de él deriven.
DEPENDENCIA GENERAL: B00 DIRECCIÓN GENERAL
DEPENDENCIA AUXILIAR: 304 Planeación, B00 Dirección General

ESTRUCTURA DEL INDICADOR

Numero NA 1.1

NOMBRE DEL INDICADOR: Porcentaje de alineación de formatos de PbRM en cumplimiento al Manual de Planeación, programación y presupuestación
FÓRMULA DEL CÁLCULO: (Formatos PbRM requisitados en alineación al Manual de Planeación, programación y Presupuestación vigente/Total de formatos PbRM manejados por ayuntamiento)*100
INTERPRETACIÓN: A mayor valor del indicador, mayor número de formatos de PbRM requisitados conforme al Manual para la Planeación, Programación y Presupuesto
DIMENSIÓN QUE ATIENDE: Eficiencia **FRECUENCIA DE MEDICIÓN:** Trimestral
FACTOR DE COMPARACIÓN: 15 **TIPO DE INDICADOR:** Gestión
DESCRIPCIÓN DEL FACTOR DE COMPARACIÓN: Número de formatos de PbRM requisitados por programa presupuestario para el ejercicio fiscal 2022
LINEA BASE: 15

<p>METAS DE ACTIVIDADES RELACIONADAS Y AVANCE</p> <ul style="list-style-type: none"> Vigilar ejecución de presupuesto y de los programas Dar seguimiento a peticiones ciudadanas Elaborar formatos PbRM de los proyectos que operan en el SMDIF Toluca e integrarlos al paquete presupu- Elaborar reporte trimestral a OSFEM Presentar reporte ejecutivo del cumplimiento de los programas Generar estadísticas e integrar datos para Informe de Gobierno del Presidente Municipal Publicar Manual de Procedimientos del SMDIF Toluca Coordinar la aplicación y seguimiento del Programa Anual de Evaluación (PAE) 2022 Integrar el reporte de avances del programa de Mejora Regulatoria 	<ul style="list-style-type: none"> Coordinar la integración de la información presentada ante la Junta de Gobierno Dar seguimiento al ejercicio del presupuesto. Integrar Programa Anual (PA) 2023 para DIFEM Elaborar reporte mensual POA DIFEM Elaborar dictámenes de reconducción programática Generar estadísticas e integrar datos para Informe de Actividades del SMDIF Toluca Elaborar y publicar el Programa Anual de Evaluación (PAE) 2022 Elaborar reporte mensual de Actividades relevantes APCE (DIFEM) Coordinar la actualización de las cédulas de trámites y servicios
---	--



ELABORÓ

L.C.P y G.P. Iván Arturo López

VALIDÓ

L.C. Jasmin Arlet Sánchez Gutiérrez

Sistema de Coordinación Hacendaria del Estado de México con sus Municipios
Manual para la Planeación, Programación y Presupuestación Municipal del Ejercicio Anual 2023

Presupuesto Basado en Resultados Municipal

SISTEMA MUNICIPAL DIF DE TOLUCA

PbRM-01d FICHA TECNICA DE DISEÑO DE INDICADORES ESTRATEGICOS O DE GESTION 2023

PILAR DE DESARROLLO / EJE TRANSVERSAL: Eje transversal II: Gobierno Moderna, Capaz y Responsable
TEMA DE DESARROLLO: Gestión para Resultados y evaluación del desempeño
PROGRAMA PRESUPUESTARIO: 01050205 Planeación y presupuesto basado en resultados
PROYECTO: 010502050102 Planeación de proyectos para el desarrollo social 010502050107 Planeación y evaluación para el desarrollo municipal
OBJETIVO DEL PROGRAMA PRESUPUESTARIO: Incluye las acciones y procedimientos necesarios para desarrollar y fortalecer las fases para la planeación, programación, presupuestación, seguimiento y evaluación programático - presupuestal, considerando las fases del registro contable - presupuestal y el correspondiente proceso de rendición de cuentas, adicionalmente, incluye los procedimientos de planeación y evaluación de los planes de desarrollo municipal, los programas regionales y sectoriales que de él deriven.
DEPENDENCIA GENERAL: B00 DIRECCIÓN GENERAL
DEPENDENCIA AUXILIAR: 304 Planeación, B00 Dirección General

Numero NA 2.1

ESTRUCTURA DEL INDICADOR

NOMBRE DEL INDICADOR: Porcentaje de asesorías en materia de indicadores de desempeño.
FÓRMULA DEL CÁLCULO: (Asesorías en materia de indicadores / Total de asesorías brindadas en materia del SEDM) * 100
INTERPRETACIÓN: A mayor valor del indicador, mayor número de asesorías en materia de indicadores de desempeño otorgadas
DIMENSIÓN QUE ATIENDE: Eficiencia
FACTOR DE COMPARACIÓN: 4
DESCRIPCIÓN DEL FACTOR DE COMPARACIÓN: Número de asesorías otorgadas en materia de indicadores de desempeño durante el ejercicio fiscal 2022
LINEA BASE: 4

FRECUENCIA DE MEDICIÓN: Trimestral
TIPO DE INDICADOR: Gestión

CALENDARIZACION TRIMESTRAL

VARIABLES DEL INDICADOR	UNIDAD DE MEDIDA	TIPO DE OPERACION	TRIM 1	TRIM 2	TRIM 3	TRIM 4	META ANUAL
Asesorías en materia de indicadores	Asesoría	Sumable	1.00	1.00	1.00	1.00	4.00
Total de asesorías brindadas en materia del SEDM	Asesoría	Sumable	1.00	1.00	1.00	1.00	4.00
RESULTADO ESPERADO			100.00	100.00	100.00	100.00	100.00

DESCRIPCIÓN DE LA META ANUAL: Mide la eficacia de asesorías otorgadas a los responsables de los programas presupuestarios, en materia de indicadores.

MEDIOS DE VERIFICACIÓN: Registros Administrativos



[Handwritten Signature]
 ELABORÓ
 L.C. Iván Gerardo Arturo López

[Handwritten Signature]
 VALIDÓ
 L.C. Jasmin Arlet Sánchez Gutiérrez

Sistema de Coordinación Hacendaria del Estado de México con sus Municipios
Manual para la Planeación, Programación y Presupuestación Municipal del Ejercicio Anual 2023

Presupuesto Basado en Resultados Municipal

SISTEMA MUNICIPAL DIF DE TOLUCA

PbRM-01d FICHA TECNICA DE DISEÑO DE INDICADORES ESTRATEGICOS O DE GESTION 2023

PILAR DE DESARROLLO / EJE TRANSVERSAL: Eje transversal II: Gobierno Moderno, Capaz y Responsable
TEMA DE DESARROLLO: Gestión para Resultados y evaluación del desempeño
PROGRAMA PRESUPUESTARIO: 01050205 Planeación y presupuesto basado en resultados
PROYECTO: 010502050102 Planeación de proyectos para el desarrollo social 010502050107 Planeación y evaluación para el desarrollo municipal
OBJETIVO DEL PROGRAMA PRESUPUESTARIO: Incluye las acciones y procedimientos necesarios para desarrollar y fortalecer las fases para la planeación, programación, presupuestación, seguimiento y evaluación programático - presupuestal, considerando las fases del registro contable - presupuestal y el correspondiente proceso de rendición de cuentas, adicionalmente, incluye los procedimientos de planeación y evaluación de los planes de desarrollo municipal, los programas regionales y sectoriales que de él deriven.
DEPENDENCIA GENERAL: B00 DIRECCIÓN GENERAL
DEPENDENCIA AUXILIAR: 304 Planeación, B00 Direccion General

ESTRUCTURA DEL INDICADOR

Numero	NA 2.1		
NOMBRE DEL INDICADOR:	Porcentaje de asesorías en materia de indicadores de desempeño.		
FÓRMULA DEL CÁLCULO:	$(\text{Asesorías en materia de indicadores} / \text{Total de asesorías brindadas en materia del SEDM}) * 100$		
INTERPRETACIÓN:	A mayor valor del indicador, mayor número de asesorías en materia de indicadores de desempeño otorgadas		
DIMENSIÓN QUE ATIENDE:	Eficiencia	FRECUENCIA DE MEDICIÓN:	Trimestral
FACTOR DE COMPARACIÓN:	4	TIPO DE INDICADOR:	Gestión
DESCRIPCIÓN DEL FACTOR DE COMPARACIÓN:	Número de asesorías otorgadas en materia de indicadores de desempeño durante el ejercicio fiscal 2022		
LINEA BASE	4		
METAS DE ACTIVIDADES RELACIONADAS Y AVANCE	<ul style="list-style-type: none"> Vigilar ejecución de presupuesto y de los programas Dar seguimiento a peticiones ciudadanas Elaborar formatos PbRM de los proyectos que operan en el SMDIF Toluca e integrarlos al paquete presupu- Elaborar reporte trimestral a OSFEM Presentar reporte ejecutivo del cumplimiento de los programas Generar estadísticas e integrar datos para Informe de Gobierno del Presidente Municipal Publicar Manual de Procedimientos del SMDIF Toluca Coordinar la aplicación y seguimiento del Programa Anual de Evaluación (PAE) 2022 Integrar el reporte de avances del programa de Mejora Regulatoria 	<ul style="list-style-type: none"> Coordinar la integración de la información presentada ante la Junta de Gobierno Dar seguimiento al ejercicio del presupuesto. Integrar Programa Anual (PA) 2023 para DIFEM Elaborar reporte mensual POA DIFEM Elaborar dictámenes de reconducción programática Generar estadísticas e integrar datos para Informe de Actividades del SMDIF Toluca Elaborar y publicar el Programa Anual de Evaluación (PAE) 2022 Elaborar reporte mensual de Actividades relevantes APCE (DIFEM) Coordinar la actualización de las cédulas de trámites y servicios 	



ELABORADO

 L.C.P y G.M. Ivan Arturo López

VALIDADO

 L.C. Jasmín Adiel Sánchez Contreras

Presupuesto Basado en Resultados Municipal

SISTEMA MUNICIPAL DIF DE TOLUCA

PbRM-01d FICHA TECNICA DE DISEÑO DE INDICADORES ESTRATEGICOS O DE GESTION 2023

PILAR DE DESARROLLO / EJE TRANSVERSAL: Eje transversal II: Gobierno Moderno, Capaz y Responsable
TEMA DE DESARROLLO: Gestión para Resultados y evaluación del desempeño
PROGRAMA PRESUPUESTARIO: 01050205 Planeación y presupuesto basado en resultados
PROYECTO: 010502050102 Planeación de proyectos para el desarrollo social 010502050107 Planeación y evaluación para el desarrollo municipal
OBJETIVO DEL PROGRAMA PRESUPUESTARIO: Incluye las acciones y procedimientos necesarios para desarrollar y fortalecer las fases para la planeación, programación, presupuestación, seguimiento y evaluación programático - presupuestal, considerando las fases del registro contable - presupuestal y el correspondiente proceso de rendición de cuentas, adicionalmente, incluye los procedimientos de planeación y evaluación de los planes de desarrollo municipal, los programas regionales y sectoriales que de él deriven.
DEPENDENCIA GENERAL: B00 DIRECCIÓN GENERAL
DEPENDENCIA AUXILIAR: 304 Planeación, B00 Dirección General

Numero NA 2.2

ESTRUCTURA DEL INDICADOR

NOMBRE DEL INDICADOR: Porcentaje de asesorías en materia de evaluaciones.
FÓRMULA DEL CÁLCULO: (Asesorías en materia de evaluaciones / Total de asesorías brindadas en materia del SEDM) * 100
INTERPRETACIÓN: A mayor valor del indicador, mayor número de asesorías otorgadas
DIMENSIÓN QUE ATIENDE: Eficiencia
FACTOR DE COMPARACIÓN: 4
DESCRIPCIÓN DEL FACTOR DE COMPARACIÓN: Número de asesorías otorgadas en materia de indicadores de desempeño durante el ejercicio fiscal 2022
LINEA BASE 4
METAS DE ACTIVIDADES RELACIONADAS Y AVANCE

FRECUENCIA DE MEDICIÓN: Trimestral
TIPO DE INDICADOR: Gestión

- | | |
|--|--|
| Vigilar ejecución de presupuesto y de los programas | Coordinar la integración de la información presentada ante la Junta de Gobierno |
| Dar seguimiento a peticiones ciudadanas | Dar seguimiento al ejercicio del presupuesto. |
| Elaborar formatos PbRM de los proyectos que operan en el SMDIF Toluca e integrarlos al paquete presupu | Integrar Programa Anual (PA) 2023 para DIFEM |
| Elaborar reporte trimestral a OSFEM | Elaborar reporte mensual POA DIFEM |
| Presentar reporte ejecutivo del cumplimiento de los programas | Elaborar dictámenes de reconducción programática |
| Generar estadísticas e integrar datos para Informe de Gobierno del Presidente Municipal | Generar estadísticas e integrar datos para Informe de Actividades del SMDIF Toluca |
| Publicar Manual de Procedimientos del SMDIF Toluca | Elaborar y publicar el Programa Anual de Evaluación (PAE) 2022 |
| Coordinar la aplicación y seguimiento del Programa Anual de Evaluación (PAE) 2022 | Elaborar reporte mensual de Actividades relevantes APCE (DIFEM) |
| Integrar el reporte de avances del programa de Mejora Regulatoria | Coordinar la actualización de las cédulas de trámites y servicios |



ELABORÓ

 L.C.P. y G.D. Iván Arturo López

VALIDÓ

 L.C. Jasmin Arlet Sánchez Gutiérrez

Sistema de Coordinación Hacendaria del Estado de México con sus Municipios
Manual para la Planeación, Programación y Presupuestación Municipal del Ejercicio Anual 2023

Presupuesto Basado en Resultados Municipal

SISTEMA MUNICIPAL DIF DE TOLUCA

PbRM-01d FICHA TECNICA DE DISEÑO DE INDICADORES ESTRATEGICOS O DE GESTION 2023

PILAR DE DESARROLLO / EJE TRANSVERSAL: Eje transversal II: Gobierno Moderno, Capaz y Responsable
 TEMA DE DESARROLLO: Gestión para Resultados y evaluación del desempeño
 PROGRAMA PRESUPUESTARIO: 01050205 Planeación y presupuesto basado en resultados
 PROYECTO: 010502050102 Planeación de proyectos para el desarrollo social 010502050107 Planeación y evaluación para el desarrollo municipal
 OBJETIVO DEL PROGRAMA PRESUPUESTARIO: Incluye las acciones y procedimientos necesarios para desarrollar y fortalecer las fases para la planeación, programación, presupuestación, seguimiento y evaluación programático - presupuestal, considerando las fases del registro contable - presupuestal y el correspondiente proceso de rendición de cuentas, adicionalmente, incluye los procedimientos de planeación y evaluación de los planes de desarrollo municipal, los programas regionales y sectoriales que de él deriven.
 DEPENDENCIA GENERAL: B00 DIRECCIÓN GENERAL
 DEPENDENCIA AUXILIAR: 304 Planeación, B00 Direccion General

Numero NA 3.1

ESTRUCTURA DEL INDICADOR


NOMBRE DEL INDICADOR: Porcentaje de cumplimiento de las evaluaciones señaladas en el PAE.
 FÓRMULA DEL CÁLCULO: $(\text{Total de evaluaciones realizadas señaladas en el PAE} / \text{Total de evaluaciones señaladas en el PAE}) * 100$
 INTERPRETACIÓN: A mayor valor del indicador, mejor cumplimiento de las evaluaciones señaladas en el PAE
 DIMENSIÓN QUE ATIENDE: Eficiencia
 FACTOR DE COMPARACIÓN: 1
 DESCRIPCIÓN DEL FACTOR DE COMPARACIÓN: Cifra reportada en 2022
 LINEA BASE 1

FRECUENCIA DE MEDICIÓN: Trimestral
 TIPO DE INDICADOR: Gestión

CALENDARIZACION TRIMESTRAL

VARIABLES DEL INDICADOR	UNIDAD DE MEDIDA	TIPO DE OPERACION	TRIM 1	TRIM 2	TRIM 3	TRIM 4	META ANUAL
Total de evaluaciones realizadas señaladas en el PAE	Evaluación	Sumable	0.00	0.00	0.00	1.00	1.00
Total de evaluaciones señaladas en el PAE	Evaluación	Sumable	0.00	0.00	0.00	1.00	1.00
RESULTADO ESPERADO			0.00	0.00	0.00	100.00	100.00

DESCRIPCIÓN DE LA META ANUAL: Mide la eficacia de evaluaciones realizadas señaladas en el PAE, se espera obtener el 100% de calificación.
 MEDIOS DE VERIFICACIÓN: Registros Administrativos



ELABORÓ
 L.C.P y G. Iván Arturo López

VALIDÓ
 L.C. Jasmin Arlet Sánchez Gutiérrez

Sistema de Coordinación Hacendaria del Estado de México con sus Municipios
Manual para la Planeación, Programación y Presupuestación Municipal del Ejercicio Anual 2023

Presupuesto Basado en Resultados Municipal

SISTEMA MUNICIPAL DIF DE TOLUCA

PbRM-01d FICHA TECNICA DE DISEÑO DE INDICADORES ESTRATEGICOS O DE GESTION 2023

PILAR DE DESARROLLO / EJE TRANSVERSAL: Eje transversal II: Gobierno Moderno, Capaz y Responsable
TEMA DE DESARROLLO: Gestión para Resultados y evaluación del desempeño
PROGRAMA PRESUPUESTARIO: 01050205 Planeación y presupuesto basado en resultados
PROYECTO: 010502050102 Planeación de proyectos para el desarrollo social 010502050107 Planeación y evaluación para el desarrollo municipal
OBJETIVO DEL PROGRAMA PRESUPUESTARIO: Incluye las acciones y procedimientos necesarios para desarrollar y fortalecer las fases para la planeación, programación, presupuestación, seguimiento y evaluación programático - presupuestal, considerando las fases del registro contable - presupuestal y el correspondiente proceso de rendición de cuentas, adicionalmente, incluye los procedimientos de planeación y evaluación de los planes de desarrollo municipal, los programas regionales y sectoriales que de él deriven.
DEPENDENCIA GENERAL: B00 DIRECCIÓN GENERAL
DEPENDENCIA AUXILIAR: 304 Planeación, B00 Direccion General

Numero: NA 4.1 **No aplica** **ESTRUCTURA DEL INDICADOR**
NOMBRE DEL INDICADOR: Promedio de acuerdos cumplidos en sesiones del COPLADEMUN.
FÓRMULA DEL CÁLCULO: (Acuerdos del COPLADEMUN cumplidos/ Total de sesiones del COPLADEMUN realizadas)
INTERPRETACIÓN:
DIMENSIÓN QUE ATIENDE: Eficiencia **FRECUENCIA DE MEDICIÓN:** Trimestral
FACTOR DE COMPARACIÓN: **TIPO DE INDICADOR:** Gestión
DESCRIPCIÓN DEL FACTOR DE COMPARACIÓN:
LINEA BASE

CALENDARIZACION TRIMESTRAL

VARIABLES DEL INDICADOR	UNIDAD DE MEDIDA	TIPO DE OPERACION	TRIM 1	TRIM 2	TRIM 3	TRIM 4	META ANUAL
Acuerdos del COPLADEMUN cumplidos			0.00	0.00	0.00	0.00	0.00
Total de sesiones del COPLADEMUN realizadas			0.00	0.00	0.00	0.00	0.00
RESULTADO ESPERADO			0.00	0.00	0.00	0.00	0.00

DESCRIPCIÓN DE LA META ANUAL:
MEDIOS DE VERIFICACIÓN: Actas de sesión del COPLADEMUN



ELABORÓ

 L.O.P y G.P. Iván Arturo López

VALORÓ

 C. Jasmin Arlet Sánchez Gutiérrez

Presupuesto Basado en Resultados Municipal

SISTEMA MUNICIPAL DIF DE TOLUCA

PbRM-01d FICHA TECNICA DE DISEÑO DE INDICADORES ESTRATEGICOS O DE GESTION 2023

PILAR DE DESARROLLO / EJE TRANSVERSAL: Eje transversal II: Gobierno Moderno, Capaz y Responsable
 TEMA DE DESARROLLO: Gestión para Resultados y evaluación del desempeño
 PROGRAMA PRESUPUESTARIO: 01050205 Planeación y presupuesto basado en resultados
 PROYECTO: 010502050102 Planeación de proyectos para el desarrollo social 010502050107 Planeación y evaluación para el desarrollo municipal
 OBJETIVO DEL PROGRAMA PRESUPUESTARIO: Incluye las acciones y procedimientos necesarios para desarrollar y fortalecer las fases para la planeación, programación, presupuestación, seguimiento y evaluación programático - presupuestal, considerando las fases del registro contable - presupuestal y el correspondiente proceso de rendición de cuentas, adicionalmente, incluye los procedimientos de planeación y evaluación de los planes de desarrollo municipal, los programas regionales y sectoriales que de él deriven.
 DEPENDENCIA GENERAL: B00 DIRECCIÓN GENERAL
 DEPENDENCIA AUXILIAR: 304 Planeación, B00 Direccion General


Numero NA 4.1 No aplica ESTRUCTURA DEL INDICADOR
 NOMBRE DEL INDICADOR: Promedio de acuerdos cumplidos en sesiones del COPLADEMUN.
 FÓRMULA DEL CÁLCULO: (Acuerdos del COPLADEMUN cumplidos/ Total de sesiones del COPLADEMUN realizadas)


INTERPRETACIÓN:
 DIMENSIÓN QUE ATIENDE: Eficiencia FRECUENCIA DE MEDICIÓN: Trimestral
 FACTOR DE COMPARACIÓN: TIPO DE INDICADOR: Gestión
 DESCRIPCIÓN DEL FACTOR DE COMPARACIÓN:
 LINEA BASE

MÉTAS DE ACTIVIDADES RELACIONADAS Y AVANCE

Vigilar ejecución de presupuesto y de los programas	Coordinar la integración de la información presentada ante la Junta de Gobierno
Dar seguimiento a peticiones ciudadanas	Dar seguimiento al ejercicio del presupuesto.
Elaborar formatos PbRM de los proyectos que operan en el SMDIF Toluca e integrarlos al paquete presupu-	Integrar Programa Anual (PA) 2023 para DIFEM
Elaborar reporte trimestral a OSFEM	Elaborar reporte mensual POA DIFEM
Presentar reporte ejecutivo del cumplimiento de los programas	Elaborar dictámenes de reconducción programática
Generar estadísticas e integrar datos para Informe de Gobierno del Presidente Municipal	Generar estadísticas e integrar datos para Informe de Actividades del SMDIF Toluca
Publicar Manual de Procedimientos del SMDIF Toluca	Elaborar y publicar el Programa Anual de Evaluación (PAE) 2022
Coordinar la aplicación y seguimiento del Programa Anual de Evaluación (PAE) 2022	Elaborar reporte mensual de Actividades relevantes APCE (DIFEM)
Integrar el reporte de avances del programa de Mejora Regulatoria	Coordinar la actualización de las cédulas de trámites y servicios



ELABORADO 
 L.C.P y G.P. Juan Arturo López

VALIDADO 
 L.C. Jasmin Arlet Sanchez Gutierrez

Sistema de Coordinación Hacendaria del Estado de México con sus Municipios
Manual para la Planeación, Programación y Presupuestación Municipal del Ejercicio Anual 2023

Presupuesto Basado en Resultados Municipal

SISTEMA MUNICIPAL DIF DE TOLUCA

PbRM-01d FICHA TECNICA DE DISEÑO DE INDICADORES ESTRATEGICOS O DE GESTION 2023

PILAR DE DESARROLLO / EJE TRANSVERSAL: Eje transversal II: Gobierno Moderno, Capaz y Responsable
TEMA DE DESARROLLO: Gestión para Resultados y evaluación del desempeño.
PROGRAMA PRESUPUESTARIO: 01050206 Consolidación de la administración pública de resultados
PROYECTO: 010502060401 Simplificación y modernización de la administración pública
OBJETIVO DEL PROGRAMA PRESUPUESTARIO: Comprende el conjunto de actividades y herramientas para coadyuvar a que la actuación de los servidores públicos sea eficaz, eficiente y transparente, a fin de generar resultados con apego a los principios de legalidad, objetividad, profesionalismo, honradez, lealtad, imparcialidad, eficiencia, eficacia, equidad, transparencia, economía, integridad, que permiten la toma de decisiones sobre la aplicación de los recursos públicos con el objeto de mejorar la calidad del gasto público y la rendición de cuentas.
DEPENDENCIA GENERAL: B00 DIRECCIÓN GENERAL
DEPENDENCIA AUXILIAR: 304 Planeación

Numero NF 1

ESTRUCTURA DEL INDICADOR

NOMBRE DEL INDICADOR: Tasa de variación del gasto corriente.
FÓRMULA DEL CÁLCULO: $((\text{Gasto corriente del año actual} / \text{Gasto corriente en el año anterior}) - 1) * 100$
INTERPRETACIÓN: A mayor valor del indicador, mayor adquisición de bienes y servicios
DIMENSIÓN QUE ATIENDE: Eficiencia **FRECUENCIA DE MEDICIÓN:** Anual
FACTOR DE COMPARACIÓN: 218,156,604.00 **TIPO DE INDICADOR:** Estratégico
DESCRIPCIÓN DEL FACTOR DE COMPARACIÓN: Gasto corriente del ejercicio 2022
LINEA BASE: 218,156,604.00

CALENDARIZACION TRIMESTRAL

VARIABLES DEL INDICADOR	UNIDAO DE MEDIDA	TIPO DE OPERACION	TRIM 1	TRIM 2	TRIM 3	TRIM 4	META ANUAL
Gasto corriente del año actual	Pesos	No sumable	0.00	0.00	0.00	247,277,541.00	247,277,541.00
Gasto corriente en el año anterior	Pesos	No sumable	0.00	0.00	0.00	218,156,604.00	218,156,604.00
RESULTADO ESPERADO			0.00	0.00	0.00	13.35	13.35


DESCRIPCIÓN DE LA META ANUAL: Consolidar el presupuesto del SMDIF Toluca, para ejercerlo eficientemente, con el objeto de mejorar la calidad del gasto público y rendición de cuentas, para el cumplimiento de los objetivos del Siste


MEDIOS DE VERIFICACIÓN: Estado comparativo de Egresos.

METAS OE ACTIVIDADES RELACIONADAS Y AVANCE

Brindar mantenimiento preventivo y correctivo a equipos de cómputo Realizar mantenimiento y actualización de la página web del Sistema Dar mantenimiento a los sistemas de información o aplicaciones en un ambiente web Actualizar la página de Información Pública de Oficio Mexiquense (IPOMEX) Llevar a cabo Sesiones de Instalación, Ordinarias y Extraordinarias del Comité de Transparencia.	Brindar asesoría técnica a los usuarios del Sistema en el uso de programas de cómputo Otorgar mantenimiento al cableado de redes locales en los diversos centros de trabajo del Sistema Atender solicitudes de información ciudadana del Sistema de Acceso a la Información Mexiquense (SAIME) Elaborar boletines en materia de Transparencia y Acceso a la Información Pública, dirigidos a los Servidores
---	--



ELABORÓ 
 L.C.P. y M.P. Ivan Arturo López

VALIDÓ 
 L.C. Jasmin Arlet Sánchez Gutierrez

Sistema de Coordinación Hacendaria del Estado de México con sus Municipios
Manual para la Planeación, Programación y Presupuestación Municipal del Ejercicio Anual 2023

Presupuesto Basado en Resultados Municipal

SISTEMA MUNICIPAL DIF DE TOLUCA

PbRM-01d FICHA TECNICA DE DISEÑO DE INDICADORES ESTRATEGICOS O DE GESTION 2023

PILAR DE DESARROLLO / EJE TRANSVERSAL: Eje transversal II: Gobierno Moderno, Capaz y Responsable
TEMA DE DESARROLLO: Gestión para Resultados y evaluación del desempeño.
PROGRAMA PRESUPUESTARIO: 01050206 Consolidación de la administración pública de resultados
PROYECTO: 010502060401 Simplificación y modernización de la administración pública
OBJETIVO DEL PROGRAMA PRESUPUESTARIO: Comprende el conjunto de actividades y herramientas para coadyuvar a que la actuación de los servidores públicos sea eficaz, eficiente y transparente, a fin de generar resultados con apego a los principios de legalidad, objetividad, profesionalismo, honradez, lealtad, imparcialidad, eficiencia, eficacia, equidad, transparencia, economía, integridad, que permiten la toma de decisiones sobre la aplicación de los recursos públicos con el objeto de mejorar la calidad del gasto público y la rendición de cuentas.
DEPENDENCIA GENERAL: B00 DIRECCIÓN GENERAL
DEPENDENCIA AUXILIAR: 304 Planeación

Numero NP 1

ESTRUCTURA DEL INDICADOR

NOMBRE DEL INDICADOR: Porcentaje de avance en el gasto corriente ejercicio.
FÓRMULA DEL CÁLCULO: $(\text{Gasto corriente ejercido} / \text{Monto del Gasto corriente}) * 100$
INTERPRETACIÓN: A mayor valor del indicador, mayor adquisición de bienes y servicios
DIMENSIÓN QUE ATIENDE: Eficiencia **FRECUENCIA DE MEDICIÓN:** Anual
FACTOR DE COMPARACIÓN: 218,156,604.00 **TIPO DE INDICADOR:** Estratégico
DESCRIPCIÓN DEL FACTOR DE COMPARACIÓN: Monto ejercido 2022
LINEA BASE: 218,156,604.00

CALENDARIZACION TRIMESTRAL


VARIABLES DEL INDICADOR	UNIDAD DE MEDIDA	TIPO DE OPERACION	TRIM 1	TRIM 2	TRIM 3	TRIM 4	META ANUAL
Gasto corriente ejercido	Pesos	No sumable	0.00	0.00	0.00	199,937,349.42	199,937,349.42
Gasto corriente programado	Pesos	No sumable	0.00	0.00	0.00	218,156,604.00	218,156,604.00
RESULTADO ESPERADO			0.00	0.00	0.00	91.65	91.65

DESCRIPCIÓN DE LA META ANUAL: Consolidar el presupuesto del SMDIF Toluca, para ejercerlo eficientemente, con el objeto de mejorar la calidad del gasto público y rendición de cuentas, para el cumplimiento de los objetivos del Sistema

MEDIOS DE VERIFICACIÓN: Estado comparativo de Egresos.

METAS DE ACTIVIDADES RELACIONADAS Y AVANCE

<ul style="list-style-type: none"> Brindar mantenimiento preventivo y correctivo a equipos de cómputo Realizar mantenimiento y actualización de la página web del Sistema Dar mantenimiento a los sistemas de información o aplicaciones en un ambiente web Actualizar la página de Información Pública de Oficio Mexiquense (IPOMEX) Llevar a cabo Sesiones de Instalación, Ordinarias y Extraordinarias del Comité de Transparencia. 	<ul style="list-style-type: none"> Brindar asesoría técnica a los usuarios del Sistema en el uso de programas de cómputo Organizar mantenimiento al cableado de redes locales en los diversos centros de trabajo del Sistema Atender solicitudes de información ciudadana del Sistema de Acceso a la Información Mexiquense (SAIME) Elaborar boletines en materia de Transparencia y Acceso a la Información Pública, dirigidos a los Servidores
---	--



ELABORÓ

L.C.P. S.P. Iván Arturo López

VALIDÓ

L.G. Jasmin Arlet Sánchez Gutiérrez

Sistema de Coordinación Hacendaria del Estado de México con sus Municipios
Manual para la Planeación, Programación y Presupuestación Municipal del Ejercicio Anual 2023

Presupuesto Basado en Resultados Municipal

SISTEMA MUNICIPAL DIF DE TOLUCA

PbRM-01d FICHA TECNICA DE DISEÑO DE INDICADORES ESTRATEGICOS O DE GESTION 2023

PILAR DE DESARROLLO / EJE TRANSVERSAL: Eje transversal II: Gobierno Moderno, Capaz y Responsable
TEMA DE DESARROLLO: Gestión para Resultados y evaluación del desempeño.
PROGRAMA PRESUPUESTARIO: 01050206 Consolidación de la administración pública de resultados
PROYECTO: 010502060401 Simplificación y modernización de la administración pública
OBJETIVO DEL PROGRAMA PRESUPUESTARIO: Comprende el conjunto de actividades y herramientas para coadyuvar a que la actuación de los servidores públicos sea eficaz, eficiente y transparente, a fin de generar resultados con apego a los principios de legalidad, objetividad, profesionalismo, honradez, lealtad, imparcialidad, eficiencia, eficacia, equidad, transparencia, economía, integridad, que permiten la toma de decisiones sobre la aplicación de los recursos públicos con el objeto de mejorar la calidad del gasto público y la rendición de cuentas.
DEPENDENCIA GENERAL: B00 DIRECCIÓN GENERAL
DEPENDENCIA AUXILIAR: 304 Planeación

Numero NC 1

ESTRUCTURA DEL INDICADOR

NOMBRE DEL INDICADOR: Tasa de variación de servidores públicos municipales en funciones.
FÓRMULA DEL CÁLCULO: $((\text{Servidores públicos en funciones en el semestre actual} / \text{Servidores públicos en funciones en el semestre anterior}) - 1) * 100$
INTERPRETACIÓN: A mayor valor del indicador, menor número de servidores públicos contratados
DIMENSIÓN QUE ATIENDE: Eficiencia **FRECUENCIA DE MEDICIÓN:** Semestral
FACTOR DE COMPARACIÓN: 585 **TIPO DE INDICADOR:** Gestión
DESCRIPCIÓN DEL FACTOR DE COMPARACIÓN: Número de servidores públicos en funciones al cierre de 2022
LINEA BASE: 585

CALENDARIZACION TRIMESTRAL

VARIABLES DEL INDICADOR	UNIDAD DE MEDIDA	TIPO DE OPERACION	TRIM 1	TRIM 2	TRIM 3	TRIM 4	META ANUAL
Servidores públicos en funciones en el semestre actual	Persona	No sumable	0.00	590.00	0.00	600.00	600.00
Servidores públicos en funciones en el semestre anterior	Persona	No sumable	0.00	585.00	0.00	590.00	590.00
RESULTADO ESPERADO			0.00	0.85	0.00	1.69	1.69

DESCRIPCIÓN DE LA META ANUAL: Las altas y bajas de los servidores públicos se dan de acuerdo a las necesidades de las diferentes áreas del Sistema
MEDIOS DE VERIFICACIÓN: Registros Administrativos del personal que labora en el H. Ayuntamiento.
METAS DE ACTIVIDADES RELACIONADAS Y AVANCE:
 Brindar mantenimiento preventivo y correctivo a equipos de cómputo Brindar asesoría técnica a los usuarios del Sistema en el uso de programas de cómputo
 Realizar mantenimiento y actualización de la página web del Sistema Organizar mantenimiento al cableado de redes locales en los diversos centros de trabajo del Sistema
 Dar mantenimiento a los sistemas de información o aplicaciones en un ambiente web Atender solicitudes de información ciudadana del Sistema de Acceso a la Información Mexiquense (SAIME)
 Actualizar la página de Información Pública de Oficio Mexiquense (IPOMEX) Elaborar boletines en materia de Transparencia y Acceso a la Información Pública, dirigidos a los Servidores
 Llevar a cabo Sesiones de Instalación, Ordinarias y Extraordinarias del Comité de Transparencia.



ELABORADO

 L.C.P. y G.D. Iván Arturo López

VALIDADO

 L.C. Jasmin Arlet Sánchez Gutiérrez

Sistema de Coordinación Hacendaria del Estado de México con sus Municipios
Manual para la Planeación, Programación y Presupuestación Municipal del Ejercicio Anual 2023

Presupuesto Basado en Resultados Municipal

SISTEMA MUNICIPAL DIF DE TOLUCA

PbRM-01d FICHA TECNICA DE DISEÑO DE INDICADORES ESTRATEGICOS O DE GESTION 2023

PILAR DE DESARROLLO / EJE TRANSVERSAL: Eje transversal II: Gobierno Moderno, Capaz y Responsable
TEMA DE DESARROLLO: Gestión para Resultados y evaluación del desempeño.
PROGRAMA PRESUPUESTARIO: 01050206 Consolidación de la administración pública de resultados
PROYECTO: 010502060401 Simplificación y modernización de la administración pública
OBJETIVO DEL PROGRAMA PRESUPUESTARIO: Comprende el conjunto de actividades y herramientas para coadyuvar a que la actuación de los servidores públicos sea eficaz, eficiente y transparente, a fin de generar resultados con apego a los principios de legalidad, objetividad, profesionalismo, honradez, lealtad, imparcialidad, eficiencia, eficacia, equidad, transparencia, economía, integridad, que permiten la toma de decisiones sobre la aplicación de los recursos públicos con el objeto de mejorar la calidad del gasto público y la rendición de cuentas.
DEPENDENCIA GENERAL: B00 DIRECCIÓN GENERAL
DEPENDENCIA AUXILIAR: 304 Planeación

Numero NC 2

ESTRUCTURA DEL INDICADOR

NOMBRE DEL INDICADOR: Tasa de variación del gasto ejercido por concepto de adquisiciones, bienes y servicios.
FÓRMULA DEL CÁLCULO: $((\text{Monto ejercido por concepto de adquisiciones, bienes y servicios del semestre actual} / \text{Monto por concepto de adquisiciones, bienes y servicios ejercidos del semestre anterior}) - 1) * 100$
INTERPRETACIÓN: A mayor valor del indicador, mayor adquisición de bienes y servicios
DIMENSIÓN QUE ATIENDE: Eficiencia **FRECUENCIA DE MEDICIÓN:** Semestral
FACTOR DE COMPARACIÓN: 12,141,239.00 **TIPO DE INDICADOR:** Gestión
DESCRIPCIÓN DEL FACTOR DE COMPARACIÓN: Cifra reportada en 2022
LINEA BASE: 12,141,239.00


CALENDARIZACION TRIMESTRAL

VARIABLES DEL INDICADOR	UNIDAD DE MEDIDA	TIPO DE OPERACION	TRIM 1	TRIM 2	TRIM 3	TRIM 4	META ANUAL
Monto ejercido por concepto de adquisiciones, bienes y servicios del semestre actual	Pesos	Sumable	0.00	12,141,329.10	0.00	12,194,326.23	24,335,655.33
Monto por concepto de adquisiciones, bienes y servicios ejercidos del semestre anterior	Pesos	Sumable	0.00	12,141,329.10	0.00	12,141,329.10	24,282,658.20
RESULTADO ESPERADO			0.00	0.00	0.00	0.44	0.22

DESCRIPCIÓN DE LA META ANUAL: Consolidar el presupuesto del SMDIF Toluca, para ejercerlo eficientemente, con el objeto de mejorar la calidad del gasto público y rendición de cuentas, para el cumplimiento de los objetivos del Sistema

MEDIOS DE VERIFICACIÓN: Estado Comparativo de Egresos.
METAS DE ACTIVIDADES RELACIONADAS Y AVANCE
 Brindar mantenimiento preventivo y correctivo a equipos de cómputo
 Realizar mantenimiento y actualización de la página web del Sistema
 Dar mantenimiento a los sistemas de información o aplicaciones en un ambiente web
 Actualizar la página de Información Pública de Oficio Mexiquense (IPOMEX)
 Llevar a cabo Sesiones de Instalación, Ordinarias y Extraordinarias del Comité de Transparencia.

Brindar asesoría técnica a los usuarios del Sistema en el uso de programas de cómputo
 Otorgar mantenimiento al cableado de redes locales en los diversos centros de trabajo del Sistema
 Atender solicitudes de información ciudadana del Sistema de Acceso a la Información Mexiquense (SAIME)
 Elaborar boletines en materia de Transparencia y Acceso a la Información Pública, dirigidos a los Servidores



ELABORÓ

 L.C.P. y C.P. Iván Arturo López

VALIDÓ

 L.C. Jasmin Arlet Sánchez Gutiérrez

Sistema de Coordinación Hacendaria del Estado de México con sus Municipios
Manual para la Planeación, Programación y Presupuestación Municipal del Ejercicio Anual 2023

Presupuesto Basado en Resultados Municipal

SISTEMA MUNICIPAL DIF DE TOLUCA

PbRM-01d FICHA TECNICA DE DISEÑO DE INDICADORES ESTRATEGICOS O DE GESTION 2023

PILAR DE DESARROLLO / EJE TRANSVERSAL: Eje transversal II: Gobierno Moderno, Capaz y Responsable
TEMA DE DESARROLLO: Gestión para Resultados y evaluación del desempeño.
PROGRAMA PRESUPUESTARIO: 01050206 Consolidación de la administración pública de resultados
PROYECTO: 010502060401 Simplificación y modernización de la administración pública
OBJETIVO DEL PROGRAMA PRESUPUESTARIO: Comprende el conjunto de actividades y herramientas para coadyuvar a que la actuación de los servidores públicos sea eficaz, eficiente y transparente, a fin de generar resultados con apego a los principios de legalidad, objetividad, profesionalismo, honradez, lealtad, imparcialidad, eficiencia, eficacia, equidad, transparencia, economía, integridad, que permiten la toma de decisiones sobre la aplicación de los recursos públicos con el objeto de mejorar la calidad del gasto público y la rendición de cuentas.
DEPENDENCIA GENERAL: B00 DIRECCIÓN GENERAL
DEPENDENCIA AUXILIAR: 304 Planeación

Numero: NC 3 **No aplica** **ESTRUCTURA DEL INDICADOR**

NOMBRE DEL INDICADOR: Tasa de variación en el registro de bienes patrimoniales.

FÓRMULA DEL CÁLCULO: $((\text{Registros de bienes patrimoniales del semestre actual} / \text{Registro de bienes patrimoniales del semestre anterior}) - 1) * 100$

INTERPRETACIÓN:

DIMENSIÓN QUE ATIENDE: Eficiencia

FRECUENCIA DE MEDICIÓN: Semestral

FACTOR DE COMPARACIÓN:

TIPO DE INDICADOR: Gestión

DESCRIPCIÓN DEL FACTOR DE COMPARACIÓN:

LINEA BASE

CALENDARIZACION TRIMESTRAL

VARIABLES DEL INDICADOR	UNIDAD DE MEDIDA	TIPO DE OPERACION	TRIM 1	TRIM 2	TRIM 3	TRIM 4	META ANUAL
Registros de bienes patrimoniales del semestre actual			0.00	0.00	0.00	0.00	0.00
Registro de bienes patrimoniales del semestre anterior			0.00	0.00	0.00	0.00	0.00
RESULTADO ESPERADO			0.00	0.00	0.00	0.00	0.00

DESCRIPCIÓN DE LA META ANUAL:

MEDIOS DE VERIFICACIÓN: Registros administrativos de los inventarios de los bienes patrimoniales del ayuntamiento.

METAS DE ACTIVIDADES RELACIONADAS Y AVANCE Brindar mantenimiento preventivo y correctivo a equipos de cómputo

Brindar asesoría técnica a los usuarios del Sistema en el uso de programas de cómputo

Realizar mantenimiento y actualización de la página web del Sistema

Otorgar mantenimiento al cableado de redes locales en los diversos centros de trabajo del Sistema

Dar mantenimiento a los sistemas de información o aplicaciones en un ambiente web

Atender solicitudes de información ciudadana del Sistema de Acceso a la Información Mexiquense (SAIME)

Actualizar la página de Información Pública de Oficio Mexiquense (IPOMEX)

Elaborar boletines en materia de Transparencia y Acceso a la Información Pública, dirigidos a los Servidores

Llevar a cabo Sesiones de Instalación, Ordinarias y Extraordinarias del Comité de Transparencia.



ELABORADO

 C. P. y C. Juan Arturo López

VALIDADO

 C. Jasmin Arlet Sánchez Gutiérrez

Sistema de Coordinación Hacendaria del Estado de México con sus Municipios
Manual para la Planeación, Programación y Presupuestación Municipal del Ejercicio Anual 2023

Presupuesto Basado en Resultados Municipal

SISTEMA MUNICIPAL DIF DE TOLUCA

PbRM-01d FICHA TECNICA DE DISEÑO DE INDICADORES ESTRATEGICOS O DE GESTION 2023

PILAR DE DESARROLLO / EJE TRANSVERSAL: Eje transversal II: Gobierno Moderno, Capaz y Responsable
TEMA DE DESARROLLO: Gestión para Resultados y evaluación del desempeño.
PROGRAMA PRESUPUESTARIO: 01050206 Consolidación de la administración pública de resultados
PROYECTO: 010502060401 Simplificación y modernización de la administración pública
OBJETIVO DEL PROGRAMA PRESUPUESTARIO: Comprende el conjunto de actividades y herramientas para coadyuvar a que la actuación de los servidores públicos sea eficaz, eficiente y transparente, a fin de generar resultados con apego a los principios de legalidad, objetividad, profesionalismo, honradez, lealtad, imparcialidad, eficiencia, eficacia, equidad, transparencia, economía, integridad, que permiten la toma de decisiones sobre la aplicación de los recursos públicos con el objeto de mejorar la calidad del gasto público y la rendición de cuentas.
DEPENDENCIA GENERAL: B00 DIRECCIÓN GENERAL
DEPENDENCIA AUXILIAR: 304 Planeación

Numero NC 4

ESTRUCTURA DEL INDICADOR


NOMBRE DEL INDICADOR: Porcentaje de cumplimiento del Programa Anual de Mejora Regulatoria.
FÓRMULA DEL CÁLCULO: (Acciones del Programa Anual de Mejora Regulatoria cumplidas/ Total de Acciones del Programa Anual de Mejora Regulatoria)*100
INTERPRETACIÓN: A mayor valor del indicador, mayor número de cumplimiento del Programa Anual de Mejora Regulatoria
DIMENSIÓN QUE ATIENDE: Eficiencia
FACTOR DE COMPARACIÓN: 47
DESCRIPCIÓN DEL FACTOR DE COMPARACIÓN: Cifra reportada en 2022
LINEA BASE: 47

FRECUENCIA DE MEDICIÓN: Trimestral
TIPO DE INDICADOR: Gestión

CALENDARIZACION TRIMESTRAL

VARIABLES DEL INDICADOR	UNIDAD DE MEDIDA	TIPO DE OPERACION	TRIM 1	TRIM 2	TRIM 3	TRIM 4	META ANUAL
Acciones del Programa Anual de Mejora Regulatoria cumplidas	Acción	No sumable	47.00	43.00	45.00	45.00	47.00
Total de Acciones del Programa Anual de Mejora Regulatoria	Acción	No sumable	47.00	43.00	45.00	45.00	47.00
RESULTADO ESPERADO			100.00	100.00	100.00	100.00	100.00

DESCRIPCIÓN DE LA META ANUAL: Se espera obtener una calificación del 100% al realizar la totalidad de acciones programadas
MEDIOS DE VERIFICACIÓN: Reportes de avance en materia del Programa de Mejora Regulatoria.
METAS DE ACTIVIDADES RELACIONADAS Y AVANCE
 Brindar mantenimiento preventivo y correctivo a equipos de cómputo
 Realizar mantenimiento y actualización de la página web del Sistema
 Dar mantenimiento a los sistemas de información o aplicaciones en un ambiente web
 Actualizar la página de Información Pública de Oficio Mexiquense (IPOMEX)
 Llevar a cabo Sesiones de Instalación, Ordinarias y Extraordinarias del Comité de Transparencia.
 Brindar asesoría técnica a los usuarios del Sistema en el uso de programas de cómputo
 Otorgar mantenimiento al cableado de redes locales en los diversos centros de trabajo del Sistema
 Atender solicitudes de información ciudadana del Sistema de Acceso a la Información Mexiquense (SAIME)
 Elaborar boletines en materia de Transparencia y Acceso a la Información Pública, dirigidos a los Servidores



ELABORÓ

 L.C. P. Iván Arturo López

VALIDÓ

 L.C. Jasmin Arlet Sánchez Gutiérrez

Sistema de Coordinación Hacendaria del Estado de México con sus Municipios
Manual para la Planeación, Programación y Presupuestación Municipal del Ejercicio Anual 2023

Presupuesto Basado en Resultados Municipal

SISTEMA MUNICIPAL DIF DE TOLUCA

PbRM-01d FICHA TECNICA DE DISEÑO DE INDICADORES ESTRATEGICOS O DE GESTION 2023

PILAR DE DESARROLLO / EJE TRANSVERSAL: Eje transversal II: Gobierno Moderno, Capaz y Responsable
TEMA DE DESARROLLO: Gestión para Resultados y evaluación del desempeño.
PROGRAMA PRESUPUESTARIO: 01050206 Consolidación de la administración pública de resultados
PROYECTO: 010502060401 Simplificación y modernización de la administración pública
OBJETIVO DEL PROGRAMA PRESUPUESTARIO: Comprende el conjunto de actividades y herramientas para coadyuvar a que la actuación de los servidores públicos sea eficaz, eficiente y transparente, a fin de generar resultados con apego a los principios de legalidad, objetividad, profesionalismo, honradez, lealtad, imparcialidad, eficiencia, eficacia, equidad, transparencia, economía, integridad, que permiten la toma de decisiones sobre la aplicación de los recursos públicos con el objeto de mejorar la calidad del gasto público y la rendición de cuentas.
DEPENDENCIA GENERAL: B00 DIRECCIÓN GENERAL
DEPENDENCIA AUXILIAR: 304 Planeación

Numero NC 5 No aplica

ESTRUCTURA DEL INDICADOR

NOMBRE DEL INDICADOR: Tasa de variación en el registro de cumplimiento de las metas programadas del Organismo Operador de Agua.
FÓRMULA DEL CÁLCULO: $((\text{Registro de cumplimiento del programa anual del Organismo Operador de Agua del semestre actual} / \text{Registro de cumplimiento del programa anual del Organismo Operador de Agua del semestre anterior}) - 1) * 100$

INTERPRETACIÓN:

DIMENSIÓN QUE ATIENDE: Eficiencia **FRECUENCIA DE MEDICIÓN:** Semestral
FACTOR DE COMPARACIÓN: **TIPO DE INDICADOR:** Gestión
DESCRIPCIÓN DEL FACTOR DE COMPARACIÓN:
LINEA BASE

CALENDARIZACION TRIMESTRAL

VARIABLES DEL INDICADOR	UNIDAD DE MEDIDA	TIPO DE OPERACION	TRIM 1	TRIM 2	TRIM 3	TRIM 4	META ANUAL
Registro de cumplimiento del programa anual del Organismo Operador de Agua del semestre actual			0.00	0.00	0.00	0.00	0.00
Registro de cumplimiento del programa anual del Organismo Operador de Agua del semestre anterior			0.00	0.00	0.00	0.00	0.00
RESULTADO ESPERADO			0.00	0.00	0.00	0.00	0.00

DESCRIPCIÓN DE LA META ANUAL:

MEDIOS DE VERIFICACIÓN: Registros de cumplimiento de las metas programadas del Organismo Operador de Agua
METAS DE ACTIVIDADES RELACIONADAS Y AVANCE
 Brindar mantenimiento preventivo y correctivo a equipos de cómputo
 Realizar mantenimiento y actualización de la página web del Sistema
 Dar mantenimiento a los sistemas de información o aplicaciones en un ambiente web
 Actualizar la página de Información Pública de Oficio Mexiquense (IPOMEX)
 Llevar a cabo Sesiones de Instalación, Ordinarias y Extraordinarias del Comité de Transparencia.

Brindar asesoría técnica a los usuarios del Sistema en el uso de programas de cómputo
 Otorgar mantenimiento al cableado de redes locales en los diversos centros de trabajo del Sistema
 Atender solicitudes de información ciudadana del Sistema de Acceso a la Información Mexiquense (SAIME)
 Elaborar boletines en materia de Transparencia y Acceso a la Información Pública, dirigidos a los Servidores



ELABORÓ

 L.C.P. y G.P. Ivan Arturo López

VALIDÓ

 L.C. Jasmin Arlet Sanchez Gutiérrez

Sistema de Coordinación Hacendaria del Estado de México con sus Municipios
Manual para la Planeación, Programación y Presupuestación Municipal del Ejercicio Anual 2023

Presupuesto Basado en Resultados Municipal

SISTEMA MUNICIPAL DIF DE TOLUCA

PbRM-01d FICHA TECNICA DE DISEÑO DE INDICADORES ESTRATEGICOS O DE GESTION 2023

PILAR DE DESARROLLO / EJE TRANSVERSAL: Eje transversal II: Gobierno Moderno, Capaz y Responsable
TEMA DE DESARROLLO: Gestión para Resultados y evaluación del desempeño.
PRDGRAMA PRESUPUESTARIO: 01050206 Consolidación de la administración pública de resultados
PROYECTO: 010502060401 Simplificación y modernización de la administración pública
OBJETIVO DEL PROGRAMA PRESUPUESTARIO: Comprende el conjunto de actividades y herramientas para coadyuvar a que la actuación de los servidores públicos sea eficaz, eficiente y transparente, a fin de generar resultados con apego a los principios de legalidad, objetividad, profesionalismo, honradez, lealtad, imparcialidad, eficiencia, eficacia, equidad, transparencia, economía, integridad, que permiten la toma de decisiones sobre la aplicación de los recursos públicos con el objeto de mejorar la calidad del gasto público y la rendición de cuentas.
DEPENDENCIA GENERAL: B00 DIRECCIÓN GENERAL
DEPENDENCIA AUXILIAR: 304 Planeación

Numero NC 6

ESTRUCTURA DEL INDICADOR

NOMBRE DEL INDICADOR: Porcentaje de cumplimiento en la elaboración y publicación del Programa Anual en materia archivística
FÓRMULA DEL CÁLCULO: (Elaboración y publicación del Programa Anual en materia archivística / Documento programado a elaborar y publicar) *100
INTERPRETACIÓN: A mayor valor del indicador mejor porcentaje de cumplimiento
DIMENSIÓN QUE ATIENDE: Eficiencia
FACTOR DE COMPARACIÓN: 0
DESCRIPCIÓN DEL FACTOR DE COMPARACIÓN: No se cuenta con cifra histórica
LINEA BASE: 0

FRECUENCIA DE MEDICIÓN: Trimestral
TIPO DE INDICADOR: Gestión

CALENDARIZACION TRIMESTRAL

VARIABLES DEL INDICADOR	UNIDAD DE MEDIDA	TIPO DE OPERACION	TRIM 1	TRIM 2	TRIM 3	TRIM 4	META ANUAL
Elaboración y publicación del Programa Anual en materia archivística	Publicación	Sumable	1.00	0.00	0.00	0.00	1.00
Documento programado a elaborar y publicar	Publicación	Sumable	1.00	0.00	0.00	0.00	1.00
RESULTADO ESPERADO			100.00	0.00	0.00	0.00	100.00

DESCRIPCIÓN DE LA META ANUAL: Consolidar el 60% del archivo en concentración con la normatividad vigente
MEDIOS DE VERIFICACIÓN: Programa Anual en materia archivística publicado en el portal electrónico.
METAS DE ACTIVIDADES RELACIONADAS Y AVANCE
 Brindar mantenimiento preventivo y correctivo a equipos de cómputo
 Realizar mantenimiento y actualización de la página web del Sistema
 Dar mantenimiento a los sistemas de información o aplicaciones en un ambiente web
 Actualizar la página de Información Pública de Oficio Mexiquense (IPOMEX)
 Llevar a cabo Sesiones de Instalación, Ordinarias y Extraordinarias del Comité de Transparencia.

Brindar asesoría técnica a los usuarios del Sistema en el uso de programas de cómputo
 Otorgar mantenimiento al cableado de redes locales en los diversos centros de trabajo del Sistema
 Atender solicitudes de información ciudadana del Sistema de Acceso a la Información Mexiquense (SAIME)
 Elaborar boletines en materia de Transparencia y Acceso a la Información Pública, dirigidos a los Servidores



ELABORÓ

L.C. P. S. P. Iván Arturo López

VALIDÓ

L.C. Jasmin Arlet Sánchez Gutiérrez

Sistema de Coordinación Hacendaria del Estado de México con sus Municipios
Manual para la Planeación, Programación y Presupuestación Municipal de Ejercicio Anual 2023

Presupuesto Basado en Resultados Municipal

SISTEMA MUNICIPAL DIF DE TOLUCA

PbRM-01d FICHA TECNICA DE DISEÑO DE INDICADORES ESTRATEGICOS O DE GESTION 2023

PILAR DE DESARROLLO / EJE TRANSVERSAL: Eje transversal II: Gobierno Moderno, Capaz y Responsable
TEMA DE DESARROLLO: Gestión para Resultados y evaluación del desempeño.
PROGRAMA PRESUPUESTARIO: 01050206 Consolidación de la administración pública de resultados
PROYECTO: 010502060401 Simplificación y modernización de la administración pública
OBJETIVO DEL PROGRAMA PRESUPUESTARIO: Comprende el conjunto de actividades y herramientas para coadyuvar a que la actuación de los servidores públicos sea eficaz, eficiente y transparente, a fin de generar resultados con apego a los principios de legalidad, objetividad, profesionalismo, honradez, lealtad, imparcialidad, eficiencia, eficacia, equidad, transparencia, economía, integridad, que permiten la toma de decisiones sobre la aplicación de los recursos públicos con el objeto de mejorar la calidad del gasto público y la rendición de cuentas.
DEPENDENCIA GENERAL: B00 DIRECCIÓN GENERAL
DEPENDENCIA AUXILIAR: 304 Planeación

Numero NA 1.1

ESTRUCTURA DEL INDICADOR

NOMBRE DEL INDICADOR: Porcentaje de supervisiones realizadas para verificar la puntualidad y asistencia de los servidores públicos.
FÓRMULA DEL CÁLCULO: (Supervisiones realizadas para verificar la puntualidad y asistencia de los servidores públicos/Supervisiones programadas para verificar la puntualidad y asistencia de los servidores públicos) *100
INTERPRETACIÓN: A mayor valor del indicador, mayor número de supervisiones realizadas a las unidades administrativas para verificar la puntualidad y asistencia de los servidores públicos
DIMENSIÓN QUE ATIENDE: Eficiencia **FRECUENCIA DE MEDICIÓN:** Trimestral
FACTOR DE COMPARACIÓN: 12 **TIPO DE INDICADOR:** Gestión
DESCRIPCIÓN DEL FACTOR DE COMPARACIÓN: Número de supervisiones realizadas durante 2022
LINEA BASE: 12

CALENDARIZACION TRIMESTRAL

VARIABLES DEL INDICADOR	UNIDAD DE MEDIDA	TIPO DE OPERACION	TRIM 1	TRIM 2	TRIM 3	TRIM 4	META ANUAL
Supervisiones realizadas para verificar la puntualidad y asistencia de los servidores públicos	Supervisión	Sumable	3.00	3.00	3.00	3.00	12.00
Supervisiones programadas para verificar la puntualidad y asistencia de los servidores públicos	Supervisión	Sumable	3.00	3.00	3.00	3.00	12.00
RESULTADO ESPERADO			100.00	100.00	100.00	100.00	100.00


DESCRIPCIÓN DE LA META ANUAL: Las supervisiones se realizan a áreas seleccionadas al azar, los (as) servidores públicos se tienen que anotar en una lista de asistencia y el (la) jefe (a) inmediato (a) tiene que justificar a los tr


MEDIOS DE VERIFICACIÓN: Registros Administrativos de incidencias de puntualidad y asistencia.

METAS DE ACTIVIDADES RELACIONADAS Y AVANCE

Brindar mantenimiento preventivo y correctivo a equipos de cómputo Realizar mantenimiento y actualización de la página web del Sistema Dar mantenimiento a los sistemas de información o aplicaciones en un ambiente web Actualizar la página de Información Pública de Oficio Mexiquense (IPOMEX) Llevar a cabo Sesiones de Instalación, Ordinarias y Extraordinarias del Comité de Transparencia.	Brindar asesoría técnica a los usuarios del Sistema en el uso de programas de cómputo Otorgar mantenimiento al cableado de redes locales en los diversos centros de trabajo del Sistema Atender solicitudes de información ciudadana del Sistema de Acceso a la Información Mexiquense (SAIME) Elaborar boletines en materia de Transparencia y Acceso a la Información Pública, dirigidos a los Servidores
---	--



ELABORÓ 
 L.C.P. y G.P. Iván Arturo López

VALIDÓ 
 L.C. Jasmin Arlet Sánchez Gutiérrez

Sistema de Coordinación Hacendaria del Estado de México con sus Municipios
Manual para la Planeación, Programación y Presupuestación Municipal del Ejercicio Anual 2023

Presupuesto Basado en Resultados Municipal

SISTEMA MUNICIPAL DIF DE TOLUCA

PbRM-01d FICHA TECNICA DE DISEÑO DE INDICADORES ESTRATEGICOS O DE GESTION 2023

PILAR DE DESARROLLO / EJE TRANSVERSAL: Eje transversal II: Gobierno Moderno, Capaz y Responsable
TEMA DE DESARROLLO: Gestión para Resultados y evaluación del desempeño.
PROGRAMA PRESUPUESTARIO: 01050206 Consolidación de la administración pública de resultados
PROYECTO: 010502060401 Simplificación y modernización de la administración pública
OBJETIVO DEL PROGRAMA PRESUPUESTARIO: Comprende el conjunto de actividades y herramientas para coadyuvar a que la actuación de los servidores públicos sea eficaz, eficiente y transparente, a fin de generar resultados con apego a los principios de legalidad, objetividad, profesionalismo, honradez, lealtad, imparcialidad, eficiencia, eficacia, equidad, transparencia, economía, integridad, que permiten la toma de decisiones sobre la aplicación de los recursos públicos con el objeto de mejorar la calidad del gasto público y la rendición de cuentas.
DEPENDENCIA GENERAL: B00 DIRECCIÓN GENERAL
DEPENDENCIA AUXILIAR: 304 Planeación

Numero NA 1.2

ESTRUCTURA DEL INDICADOR

NOMBRE DEL INDICADOR: Porcentaje de movimientos de personal efectuados.
FÓRMULA DEL CÁLCULO: $(\text{Movimientos de altas y bajas efectuados} / \text{Movimientos de altas y bajas en proceso}) * 100$
INTERPRETACIÓN: A mayor valor del indicador mayor número de movimientos de personal realizados
DIMENSIÓN QUE ATIENDE: Eficiencia
FACTOR DE COMPARACIÓN: 281
DESCRIPCIÓN DEL FACTOR DE COMPARACIÓN: Número de movimientos de personal durante 2022
LINEA BASE: 281

FRECUENCIA DE MEDICIÓN: Semestral
TIPO DE INDICADOR: Gestión

CALENDARIZACION TRIMESTRAL

VARIABLES DEL INDICADOR	UNIDAD DE MEDIDA	TIPO DE OPERACION	TRIM 1	TRIM 2	TRIM 3	TRIM 4	META ANUAL
Movimientos de altas y bajas efectuados	Movimiento	Sumable	0.00	15.00	0.00	16.00	31.00
Movimientos de altas y bajas en proceso	Movimiento	Sumable	0.00	15.00	0.00	16.00	31.00
RESULTADO ESPERADO			0.00	100.00	0.00	100.00	100.00

DESCRIPCIÓN DE LA META ANUAL: Los movimientos de altas y bajas se dan de acuerdo a las necesidades de las diferentes áreas del Sistema
MEDIOS DE VERIFICACIÓN: Registros Administrativos de altas y bajas de los servidores públicos.
METAS DE ACTIVIDADES RELACIONADAS Y AVANCE

<p>Brindar mantenimiento preventivo y correctivo a equipos de cómputo</p> <p>Realizar mantenimiento y actualización de la página web del Sistema</p> <p>Dar mantenimiento a los sistemas de información o aplicaciones en un ambiente web</p> <p>Actualizar la página de Información Pública de Oficio Mexiquense (IPOMEX)</p> <p>Llevar a cabo Sesiones de Instalación, Ordinarias y Extraordinarias del Comité de Transparencia.</p>	<p>Brindar asesoría técnica a los usuarios del Sistema en el uso de programas de cómputo</p> <p>Otorgar mantenimiento al cableado de redes locales en los diversos centros de trabajo del Sistema</p> <p>Atender solicitudes de información ciudadana del Sistema de Acceso a la Información Mexiquense (SAIME)</p> <p>Elaborar boletines en materia de Transparencia y Acceso a la Información Pública, dirigidos a los Servidores</p>
--	---



[Signature]
 ELABORADO
 L.C.P. S.P. Iván Arturo López

[Signature]
 VALIDADO
 Lic. Jasmin Arlet Sánchez Gutiérrez

Sistema de Coordinación Hacendaria del Estado de México con sus Municipios
Manual para la Planeación, Programación y Presupuestación Municipal del Ejercicio Anual 2023

Presupuesto Basado en Resultados Municipal

SISTEMA MUNICIPAL DIF DE TOLUCA

PbRM-01d FICHA TECNICA DE DISEÑO DE INDICADORES ESTRATEGICOS O DE GESTION 2023

PILAR DE DESARROLLO / EJE TRANSVERSAL: Eje transversal II: Gobierno Moderno, Capaz y Responsable
TEMA DE DESARROLLO: Gestión para Resultados y evaluación del desempeño.
PROGRAMA PRESUPUESTARIO: 01050206 Consolidación de la administración pública de resultados
PROYECTO: 010502060401 Simplificación y modernización de la administración pública
OBJETIVO DEL PROGRAMA PRESUPUESTARIO: Comprende el conjunto de actividades y herramientas para coadyuvar a que la actuación de los servidores públicos sea eficaz, eficiente y transparente, a fin de generar resultados con apego a los principios de legalidad, objetividad, profesionalismo, honradez, lealtad, imparcialidad, eficiencia, eficacia, equidad, transparencia, economía, integridad, que permiten la toma de decisiones sobre la aplicación de los recursos públicos con el objeto de mejorar la calidad del gasto público y la rendición de cuentas.
DEPENDENCIA GENERAL: B00 DIRECCIÓN GENERAL
DEPENDENCIA AUXILIAR: 304 Planeación

Numero NA 2.1

ESTRUCTURA DEL INDICADOR

NOMBRE DEL INDICADOR: Porcentaje de recursos ejercidos en Adquisiciones.
FÓRMULA DEL CÁLCULO: (Monto por concepto de adquisiciones ejercido/Monto por concepto de adquisiciones programadas)*100
INTERPRETACIÓN: A mayor valor del indicador, mayor recurso ejercido en adquisiciones
DIMENSIÓN QUE ATIENDE: Eficiencia
FACTOR DE COMPARACIÓN: 17,681,890.00
DESCRIPCIÓN DEL FACTOR DE COMPARACIÓN: Cifra reportada en 2022
LINEA BASE: 17,681,890.00

FRECUENCIA DE MEDICIÓN: Trimestral
TIPO DE INDICADOR: Gestión

CALENDARIZACION TRIMESTRAL


VARIABLES DEL INDICADOR	UNIDAD DE MEDIDA	TIPO DE OPERACION	TRIM 1	TRIM 2	TRIM 3	TRIM 4	META ANUAL
Monto por concepto de adquisiciones ejercido	Pesos	Sumable	7,131,580.00	2,419,632.00	6,338,046.00	1,792,632.00	17,681,890.00
Monto por concepto de adquisiciones programadas	Pesos	Sumable	7,131,580.00	2,419,632.00	6,338,046.00	1,792,632.00	17,681,890.00
RESULTADO ESPERADO			100.00	100.00	100.00	100.00	100.00

DESCRIPCIÓN DE LA META ANUAL: Consolidar el presupuesto del SMDIF Toluca, para ejercerlo eficientemente, con el objeto de mejorar la calidad del gasto público y rendición de cuentas, para el cumplimiento de los objetivos del Siste

MEIOS DE VERIFICACIÓN: Registros administrativos de los procesos adquisitivos realizados.

METAS DE ACTIVIDADES RELACIONADAS Y AVANCE
 Brindar mantenimiento preventivo y correctivo a equipos de cómputo
 Realizar mantenimiento y actualización de la página web del Sistema
 Dar mantenimiento a los sistemas de información o aplicaciones en un ambiente web
 Actualizar la página de Información Pública de Oficio Mexiquense (IPOMEX)
 Llevar a cabo Sesiones de Instalación, Ordinarias y Extraordinarias del Comité de Transparencia.

Brindar asesoría técnica a los usuarios del Sistema en el uso de programas de cómputo
 Otorgar mantenimiento al cableado de redes locales en los diversos centros de trabajo del Sistema
 Atender solicitudes de información ciudadana del Sistema de Acceso a la Información Mexiquense (SAIME)
 Elaborar boletines en materia de Transparencia y Acceso a la Información Pública, dirigidos a los Servidores



[Handwritten Signature]
 ELABORÓ
 L.C.P y G.P. Juan Arturo López

[Handwritten Signature]
 VALIDÓ
 L.C. Jasmin Arlet Sánchez Gutiérrez

Sistema de Coordinación Hacendaria del Estado de México con sus Municipios
Manual para la Planeación, Programación y Presupuestación Municipal del Ejercicio Anual 2023

Presupuesto Basado en Resultados Municipal

SISTEMA MUNICIPAL DIF DE TOLUCA

PbRM-01d FICHA TECNICA DE DISEÑO DE INDICADORES ESTRATEGICOS O DE GESTION 2023

PILAR DE DESARROLLO / EJE TRANSVERSAL: Eje transversal II: Gobierno Moderno, Capaz y Responsable
TEMA DE DESARROLLO: Gestión para Resultados y evaluación del desempeño.
PROGRAMA PRESUPUESTARIO: 01050206 Consolidación de la administración pública de resultados
PROYECTO: 010502060401 Simplificación y modernización de la administración pública
OBJETIVO DEL PROGRAMA PRESUPUESTARIO: Comprende el conjunto de actividades y herramientas para coadyuvar a que la actuación de los servidores públicos sea eficaz, eficiente y transparente, a fin de generar resultados con apego a los principios de legalidad, objetividad, profesionalismo, honradez, lealtad, imparcialidad, eficiencia, eficacia, equidad, transparencia, economía, integridad, que permiten la toma de decisiones sobre la aplicación de los recursos públicos con el objeto de mejorar la calidad del gasto público y la rendición de cuentas.
DEPENDENCIA GENERAL: B00 DIRECCIÓN GENERAL
DEPENDENCIA AUXILIAR: 304 Planeación

Numero NA 2.2

ESTRUCTURA DEL INDICADOR

NOMBRE DEL INDICADOR: Tasa de variación en la distribución de insumos a las áreas administrativas para la prestación y otorgamiento de bienes y servicios
FÓRMULA DEL CÁLCULO: $(\text{Erogaciones por concepto de insumos a las áreas administrativas para la prestación y otorgamiento de bienes y servicios en el trimestre actual} / \text{Erogaciones por concepto de insumos a las áreas administrativas para la prestación y otorgamiento de bienes y servicios en el trimestre anterior}) - 1) * 100$
INTERPRETACIÓN: A mayor valor del indicador, mayor variación en la distribución de insumos a las áreas administrativas para la prestación y otorgamiento de bienes y servicios
DIMENSIÓN QUE ATIENDE: Eficiencia **FRECUENCIA DE MEDICIÓN:** Trimestral
FACTOR DE COMPARACIÓN: 0 **TIPO DE INDICADOR:** Gestión
DESCRIPCIÓN DEL FACTOR DE COMPARACIÓN: Sin factor de comparación
LINEA BASE: 0

CALENDARIZACION TRIMESTRAL


VARIABLES DEL INDICADOR	UNIDAD DE MEDIDA	TIPO DE OPERACION	TRIM 1	TRIM 2	TRIM 3	TRIM 4	META ANUAL
Erogaciones por concepto de insumos a las áreas administrativas para la prestación y otorgamiento de bienes y servicios en el trimestre actual	Pesos	Sumable	3,316,501.00	9,675,931.00	5,673,386.00	4,830,695.00	23,496,513.00
Erogaciones por concepto de insumos a las áreas administrativas para la prestación y otorgamiento de bienes y servicios en el trimestre anterior	Pesos	Sumable	3,407,672.93	3,316,501.00	9,675,931.00	5,673,386.00	22,073,490.93
RESULTADO ESPERADO			-2.68	191.75	-41.37	-14.85	6.45

DESCRIPCIÓN DE LA META ANUAL: Consolidar el presupuesto del SMDIF Toluca, para ejercerlo eficientemente, con el objeto de mejorar la calidad del gasto público y rendición de cuentas, para el cumplimiento de los objetivos del Siste

MEDIOS DE VERIFICACIÓN: Registros Administrativos sobre la distribución de insumos para la prestación de bienes y servicios.

METAS DE ACTIVIDADES RELACIONADAS Y AVANCE

Brindar mantenimiento preventivo y correctivo a equipos de cómputo	Brindar asesoría técnica a los usuarios del Sistema en el uso de programas de cómputo
Realizar mantenimiento y actualización de la página web del Sistema	Otorgar mantenimiento al cableado de redes locales en los diversos centros de trabajo del Sistema
Oar mantenimiento a los sistemas de información o aplicaciones en un ambiente web	Atender solicitudes de información ciudadana del Sistema de Acceso a la Información Mexiquense (SAME)
Actualizar la página de Información Pública de Oficio Mexiquense (IPOMEX)	Elaborar boletines en materia de Transparencia y Acceso a la Información Pública, dirigidos a los Servidores
Llevar a cabo Sesiones de Instalación, Ordinarias y Extraordinarias del Comité de Transparencia.	



ELABORO
 L.C.P. y G.P. Ivan Arturo López

VALIDO
 L.C. Germán Ariel Sánchez Gutiérrez

Sistema de Coordinación Hacendaria del Estado de México con sus Municipios
Manual para la Planeación, Programación y Presupuestación Municipal del Ejercicio Anual 2023

Presupuesto Basado en Resultados Municipal

SISTEMA MUNICIPAL DIF DE TOLUCA

PbRM-01d FICHA TECNICA DE DISEÑO DE INDICADORES ESTRATEGICOS O DE GESTION 2023

PILAR DE DESARROLLO / EJE TRANSVERSAL: Eje transversal II: Gobierno Moderno, Capaz y Responsable
TEMA DE DESARROLLO: Gestión para Resultados y evaluación del desempeño.
PROGRAMA PRESUPUESTARIO: 01050206 Consolidación de la administración pública de resultados
PROYECTO: 010502060401 Simplificación y modernización de la administración pública
OBJETIVO DEL PROGRAMA PRESUPUESTARIO: Comprende el conjunto de actividades y herramientas para coadyuvar a que la actuación de los servidores públicos sea eficaz, eficiente y transparente, a fin de generar resultados con apego a los principios de legalidad, objetividad, profesionalismo, honradez, lealtad, imparcialidad, eficiencia, eficacia, equidad, transparencia, economía, integridad, que permiten la toma de decisiones sobre la aplicación de los recursos públicos con el objeto de mejorar la calidad del gasto público y la rendición de cuentas.
DEPENDENCIA GENERAL: B00 DIRECCIÓN GENERAL
DEPENDENCIA AUXILIAR: 304 Planeación


Numero NA 3.1 **No aplica** **ESTRUCTURA DEL INDICADOR**
NOMBRE DEL INDICADOR: Porcentaje de bienes muebles e inmuebles inventariados.
FÓRMULA DEL CÁLCULO: (Bienes muebles e inmuebles registrados en el inventario del municipio/ Bienes muebles e inmuebles en proceso de registro en el inventario del municipio)*100
INTERPRETACIÓN:
DIMENSIÓN QUE ATIENDE: Eficiencia **FRECUENCIA DE MEDICIÓN:** Trimestral
FACTOR DE COMPARACIÓN: **TIPO DE INDICADOR:** Gestión
DESCRIPCIÓN DEL FACTOR DE COMPARACIÓN:
LINEA BASE

CALENDARIZACION TRIMESTRAL

VARIABLES DEL INDICADOR	UNIDAD DE MEDIDA	TIPO DE OPERACION	TRIM 1	TRIM 2	TRIM 3	TRIM 4	META ANUAL
Bienes muebles e inmuebles registrados en el inventario del municipio			0.00	0.00	0.00	0.00	0.00
Bienes muebles e inmuebles en proceso de registro en el inventario del municipio			0.00	0.00	0.00	0.00	0.00
RESULTADO ESPERADO			0.00	0.00	0.00	0.00	0.00

DESCRIPCIÓN DE LA META ANUAL:

MEDIOS DE VERIFICACIÓN: Reportes del inventario de bienes muebles e inmuebles.
METAS DE ACTIVIDADES RELACIONADAS Y AVANCE
 Brindar mantenimiento preventivo y correctivo a equipos de cómputo
 Realizar mantenimiento y actualización de la página web del Sistema
 Dar mantenimiento a los sistemas de información o aplicaciones en un ambiente web
 Actualizar la página de Información Pública de Oficio Mexiquense (IPOMEX)
 Llevar a cabo Sesiones de Instalación, Ordinarias y Extraordinarias del Comité de Transparencia.
 Brindar asesoría técnica a los usuarios del Sistema en el uso de programas de cómputo
 Otorgar mantenimiento al cableado de redes locales en los diversos centros de trabajo del Sistema
 Atender solicitudes de información ciudadana del Sistema de Acceso a la Información Mexiquense (SAIME)
 Elaborar boletines en materia de Transparencia y Acceso a la Información Pública, dirigidos a los Servidores



ELABORÓ

 L.C.P. y G.P. Iván Arturo López

VALIDÓ

 C. Gasmin Arlet Sánchez Gutiérrez

Sistema de Coordinación Hacendaria del Estado de México con sus Municipios
Manual para la Planeación, Programación y Presupuestación Municipal del Ejercicio Anual 2023

Presupuesto Basado en Resultados Municipal

SISTEMA MUNICIPAL DIF DE TOLUCA

PbRM-01d FICHA TECNICA DE DISEÑO DE INDICADORES ESTRATEGICOS O DE GESTION 2023

PILAR DE DESARROLLO / EJE TRANSVERSAL: Eje transversal II: Gobierno Moderno, Capaz y Responsable
TEMA DE DESARROLLO: Gestión para Resultados y evaluación del desempeño.
PROGRAMA PRESUPUESTARIO: 01050206 Consolidación de la administración pública de resultados
PROYECTO: 010502060401 Simplificación y modernización de la administración pública
OBJETIVO DEL PROGRAMA PRESUPUESTARIO: Comprende el conjunto de actividades y herramientas para coadyuvar a que la actuación de los servidores públicos sea eficaz, eficiente y transparente, a fin de generar resultados con apego a los principios de legalidad, objetividad, profesionalismo, honradez, lealtad, imparcialidad, eficiencia, eficacia, equidad, transparencia, economía, integridad, que permiten la toma de decisiones sobre la aplicación de los recursos públicos con el objeto de mejorar la calidad del gasto público y la rendición de cuentas.
DEPENDENCIA GENERAL: B00 DIRECCIÓN GENERAL
DEPENDENCIA AUXILIAR: 304 Planeación


Numero NA 3.2 **No aplica** **ESTRUCTURA DEL INDICADOR**
NOMBRE DEL INDICADOR: Porcentaje de verificación al inventario patrimonial municipal
FÓRMULA DEL CÁLCULO: (Verificaciones físicas al inventario patrimonial municipal realizadas/Verificaciones físicas al inventario patrimonial municipal programadas)*100
INTERPRETACIÓN:
DIMENSIÓN QUE ATIENDE: Eficiencia **FRECUENCIA DE MEDICIÓN:** Trimestral
FACTOR DE COMPARACIÓN: **TIPO DE INDICADOR:** Gestión
DESCRIPCIÓN DEL FACTOR DE COMPARACIÓN:
LINEA BASE

CALENDARIZACION TRIMESTRAL

VARIABLES DEL INDICADOR	UNIDAD DE MEDIDA	TIPO DE OPERACION	TRIM 1	TRIM 2	TRIM 3	TRIM 4	META ANUAL
Verificaciones físicas al inventario patrimonial municipal realizadas			0.00	0.00	0.00	0.00	0.00
Verificaciones físicas al inventario patrimonial municipal programadas			0.00	0.00	0.00	0.00	0.00
RESULTADO ESPERADO			0.00	0.00	0.00	0.00	0.00

DESCRIPCIÓN DE LA META ANUAL:

MEDIOS DE VERIFICACIÓN:	Reportes de Verificación al inventario patrimonial municipal.	
METAS DE ACTIVIDADES RELACIONADAS Y AVANCE	Brindar mantenimiento preventivo y correctivo a equipos de cómputo Realizar mantenimiento y actualización de la página web del Sistema Dar mantenimiento a los sistemas de información o aplicaciones en un ambiente web Actualizar la página de Información Pública de Oficio Mexiquense (IPOMEX) Llevar a cabo Sesiones de Instalación, Ordinarias y Extraordinarias del Comité de Transparencia.	Brindar asesoría técnica a los usuarios del Sistema en el uso de programas de cómputo Otorgar mantenimiento al cableado de redes locales en los diversos centros de trabajo del Sistema Atender solicitudes de información ciudadana del Sistema de Acceso a la Información Mexiquense (SAIME) Elaborar boletines en materia de Transparencia y Acceso a la Información Pública, dirigidos a los Servidores



ELABORÓ

 L.C.P. y G.P. Juan Arturo López

VALIDÓ

 L.C. Juan Ariel Sánchez Gutiérrez

Sistema de Coordinación Hacendaria del Estado de México con sus Municipios
Manual para la Planeacion, Programación y Presupuestación Municipal del Ejercicio Anual 2023

Presupuesto Basado en Resultados Municipal

SISTEMA MUNICIPAL DIF DE TOLUCA

PbRM-01d FICHA TECNICA DE DISEÑO DE INDICADORES ESTRATEGICOS O DE GESTION 2023

PILAR DE DESARROLLO / EJE TRANSVERSAL: Eje transversal II: Gobierno Moderno, Capaz y Responsable
TEMA DE DESARROLLO: Gestión para Resultados y evaluación del desempeño.
PROGRAMA PRESUPUESTARIO: 01050206 Consolidación de la administración pública de resultados
PROYECTO: 010502060401 Simplificación y modernización de la administración pública
OBJETIVO DEL PROGRAMA PRESUPUESTARIO: Comprende el conjunto de actividades y herramientas para coadyuvar a que la actuación de los servidores públicos sea eficaz, eficiente y transparente, a fin de generar resultados con apego a los principios de legalidad, objetividad, profesionalismo, honradez, lealtad, imparcialidad, eficiencia, eficacia, equidad, transparencia, economía, integridad, que permiten la toma de decisiones sobre la aplicación de los recursos públicos con el objeto de mejorar la calidad del gasto público y la rendición de cuentas.
DEPENDENCIA GENERAL: B00 DIRECCIÓN GENERAL
DEPENDENCIA AUXILIAR: 304 Planeación

ESTRUCTURA DEL INDICADOR

Numero NA 4.1
NOMBRE DEL INDICADOR: Porcentaje de trámites y servicios integrados o actualizados.
FÓRMULA DEL CÁLCULO: (Tramites y servicios integrados y/o actualizados en el Catálogo/Total de trámites y servicios)*100
INTERPRETACIÓN: A mayor valor del indicador, mayor número de trámites y servicios integrados o actualizados.
DIMENSIÓN QUE ATIENDE: Eficiencia
FACTOR DE COMPARACIÓN: 45
DESCRIPCIÓN DEL FACTOR DE COMPARACIÓN: Cifra reportada en 2022
LINEA BASE: 45

FRECUENCIA DE MEDICIÓN: Trimestral
TIPO DE INDICADOR: Gestión

CALENDARIZACION TRIMESTRAL

VARIABLES DEL INDICADOR	UNIDAD DE MEDIDA	TIPO DE OPERACION	TRIM 1	TRIM 2	TRIM 3	TRIM 4	META ANUAL
Tramites y servicios integrados y/o actualizados en el Catálogo	Trámite / servicio	No sumable	45.00	45.00	45.00	45.00	0.00
Total de trámites y servicios	Trámite / servicio	No sumable	45.00	45.00	45.00	45.00	0.00
RESULTADO ESPERADO			100.00	100.00	100.00	100.00	0.00

DESCRIPCIÓN DE LA META ANUAL: Se espera obtener una calificación de 100% al mantener actualizado el catálogo de trámites y servicios
MEDIOS DE VERIFICACIÓN: Registros administrativo de la integración y/o actualización del Catálogo de Tramites y Servicios.
METAS DE ACTIVIDADES RELACIONADAS Y AVANCE

Brindar mantenimiento preventivo y correctivo a equipos de cómputo Realizar mantenimiento y actualización de la página web del Sistema Dar mantenimiento a los sistemas de información o aplicaciones en un ambiente web Actualizar la página de Información Pública de Oficio Mexiquense (IPOMEX) Llevar a cabo Sesiones de Instalación, Ordinarias y Extraordinarias del Comité de Transparencia.	Brindar asesoría técnica a los usuarios del Sistema en el uso de programas de cómputo Organizar mantenimiento al cableado de redes locales en los diversos centros de trabajo del Sistema Atender solicitudes de información ciudadana del Sistema de Acceso a la Información Mexiquense (SAIME) Elaborar boletines en materia de Transparencia y Acceso a la Información Pública, dirigidos a los Servidores
---	--



ELABORÓ

 E.C.P. y G.P. Ben Miluro López

VALIDÓ

 E.C. Jasmin Arlet Sánchez Gutiérrez

Sistema de Coordinación Hacendaria del Estado de México con sus Municipios
Manual para la Planeación, Programación y Presupuestación Municipal del Ejercicio Anual 2023

Presupuesto Basado en Resultados Municipal

SISTEMA MUNICIPAL DIF DE TOLUCA

PbRM-01d FICHA TECNICA DE DISEÑO DE INDICADORES ESTRATEGICOS O DE GESTION 2023

PILAR DE DESARROLLO / EJE TRANSVERSAL: Eje transversal II: Gobierno Moderno, Capaz y Responsable
TEMA DE DESARROLLO: Gestión para Resultados y evaluación del desempeño.
PROGRAMA PRESUPUESTARIO: 01050206 Consolidación de la administración pública de resultados
PROYECTO: 010502060401 Simplificación y modernización de la administración pública
OBJETIVO DEL PROGRAMA PRESUPUESTARIO: Comprende el conjunto de actividades y herramientas para coadyuvar a que la actuación de los servidores públicos sea eficaz, eficiente y transparente, a fin de generar resultados con apego a los principios de legalidad, objetividad, profesionalismo, honradez, lealtad, imparcialidad, eficiencia, eficacia, equidad, transparencia, economía, integridad, que permitan la toma de decisiones sobre la aplicación de los recursos públicos con el objeto de mejorar la calidad del gasto público y la rendición de cuentas.
DEPENDENCIA GENERAL: B00 DIRECCIÓN GENERAL
DEPENDENCIA AUXILIAR: 304 Planeación

Numero NA 4.2

ESTRUCTURA DEL INDICADOR

NOMBRE DEL INDICADOR: Porcentaje de propuestas al marco regulatorio municipal aprobadas.
FÓRMULA DEL CÁLCULO: (Propuestas al marco regulatorio municipal aprobadas/Propuestas al marco regulatorio municipal recibidas)*100
INTERPRETACIÓN: A mayor valor del indicador mayor porcentaje de propuestas aprobadas
DIMENSIÓN QUE ATIENDE: Eficiencia
FACTOR DE COMPARACIÓN: 1
DESCRIPCIÓN DEL FACTOR DE COMPARACIÓN: Cifra reportada en 2022
LINEA BASE: 1

FRECUENCIA DE MEDICIÓN: Trimestral
TIPO DE INDICADOR: Gestión

CALENDARIZACION TRIMESTRAL

VARIABLES DEL INDICADOR	UNIDAD DE MEDIDA	TIPO DE OPERACION	TRIM 1	TRIM 2	TRIM 3	TRIM 4	META ANUAL
Propuestas al marco regulatorio municipal aprobadas	Regulación	Sumable	1.00	0.00	0.00	0.00	1.00
Propuestas al marco regulatorio municipal recibidas	Regulación	Sumable	1.00	0.00	0.00	0.00	1.00
RESULTADO ESPERADO			100.00	0.00	0.00	0.00	100.00

DESCRIPCIÓN DE LA META ANUAL: Se espera una calificación de 100%.
MEDIOS DE VERIFICACIÓN: Registros administrativos de las propuestas presentadas por las dependencias municipales en materia regulatoria.
METAS DE ACTIVIDADES RELACIONADAS Y AVANCE

<ul style="list-style-type: none"> Brindar mantenimiento preventivo y correctivo a equipos de cómputo Realizar mantenimiento y actualización de la página web del Sistema Dar mantenimiento a los sistemas de información o aplicaciones en un ambiente web Actualizar la página de Información Pública de Oficio Mexiquense (IPOMEX) Llevar a cabo Sesiones de Instalación, Ordinarias y Extraordinarias del Comité de Transparencia. 	<ul style="list-style-type: none"> Brindar asesoría técnica a los usuarios del Sistema en el uso de programas de cómputo Otorgar mantenimiento al cableado de redes locales en los diversos centros de trabajo del Sistema Atender solicitudes de información ciudadana del Sistema de Acceso a la Información Mexiquense (SAIME) Elaborar boletines en materia de Transparencia y Acceso a la Información Pública, dirigidos a los Servidores
---	--



[Handwritten Signature]
 ELABORÓ
 L.C.P. y G.P. Iván Arturo López

VALIDO
[Handwritten Signature]
 L.C. Jasmin Arlet Sanchez Gutiérrez

Sistema de Coordinación Hacendaria del Estado de México con sus Municipios
Manual para la Planeacion, Programación y Presupuestación Municipal del Ejercicio Anual 2023

Presupuesto Basado en Resultados Municipal

SISTEMA MUNICIPAL DIF DE TOLUCA

PbRM-01d FICHA TECNICA DE DISEÑO DE INDICADORES ESTRATEGICOS O DE GESTION 2023

PILAR DE DESARROLLO / EJE TRANSVERSAL: Eje transversal II: Gobierno Moderno, Capaz y Responsable
TEMA DE DESARROLLO: Gestión para Resultados y evaluación del desempeño.
PROGRAMA PRESUPUESTARIO: 01050206 Consolidación de la administración pública de resultados
PROYECTO: 010502060401 Simplificación y modernización de la administración pública
OBJETIVO DEL PROGRAMA PRESUPUESTARIO: Comprende el conjunto de actividades y herramientas para coadyuvar a que la actuación de los servidores públicos sea eficaz, eficiente y transparente, a fin de generar resultados con apego a los principios de legalidad, objetividad, profesionalismo, honradez, lealtad, imparcialidad, eficiencia, eficacia, equidad, transparencia, economía, integridad, que permiten la toma de decisiones sobre la aplicación de los recursos públicos con el objeto de mejorar la calidad del gasto público y la rendición de cuentas.
DEPENDENCIA GENERAL: B00 DIRECCIÓN GENERAL
DEPENDENCIA AUXILIAR: 304 Planeación

Numero NA 4.3

ESTRUCTURA DEL INDICADOR

NOMBRE DEL INDICADOR: Porcentaje de cumplimiento en la elaboración y publicación del Programa Anual de Mejora Regulatoria.
FÓRMULA DEL CÁLCULO: (Elaboración y publicación del Programa Anual de Mejora Regulatoria/ Documento programado a elaborar y publicar)**100
INTERPRETACIÓN: A mayor valor del indicador mayor porcentaje de cumplimiento
DIMENSIÓN QUE ATIENDE: Eficiencia
FACTOR DE COMPARACIÓN: 1
DESCRIPCIÓN DEL FACTOR DE COMPARACIÓN: Cifra reportada en 2022
LINEA BASE 1

FRECUENCIA DE MEDICIÓN: Trimestral
TIPO DE INDICADOR: Gestión

CALENDARIZACION TRIMESTRAL

VARIABLES DEL INDICADOR	UNIDAD DE MEDIDA	TIPO DE OPERACION	TRIM 1	TRIM 2	TRIM 3	TRIM 4	META ANUAL
Elaboración y publicación del Programa Anual de Mejora Regulatoria	Documento	Sumable	1.00	0.00	0.00	0.00	1.00
Documento programado a elaborar y publicar)	Documento	Sumable	1.00	0.00	0.00	0.00	1.00
RESULTADO ESPERADO			100.00	0.00	0.00	0.00	100.00

DESCRIPCIÓN DE LA META ANUAL: Se espera una calificación de 100% de cumplimiento
MEDIOS DE VERIFICACIÓN: Registros administrativos. Página web oficial del gobierno municipal.
METAS DE ACTIVIDADES RELACIONADAS Y AVANCE
 Brindar mantenimiento preventivo y correctivo a equipos de cómputo
 Realizar mantenimiento y actualización de la página web del Sistema
 Dar mantenimiento a los sistemas de información o aplicaciones en un ambiente web
 Actualizar la página de Información Pública de Oficio Mexiquense (IPOMEX)
 Llevar a cabo Sesiones de Instalación, Ordinarias y Extraordinarias del Comité de Transparencia.

Brindar asesoría técnica a los usuarios del Sistema en el uso de programas de cómputo
 Otorgar mantenimiento al cableado de redes locales en los diversos centros de trabajo del Sistema
 Atender solicitudes de información ciudadana del Sistema de Acceso a la Información Mexiquense (SAIME)
 Elaborar boletines en materia de Transparencia y Acceso a la Información Pública, dirigidos a los Servidores



ELABORÓ
 L.C.P. y C.P. Iván Anuro López

VALIDO

 L.C. Jasmin Arlet Sánchez Gutiérrez

Sistema de Coordinación Hacendaria del Estado de México con sus Municipios
Manual para la Planeación, Programación y Presupuestación Municipal del Ejercicio Anual 2023

Presupuesto Basado en Resultados Municipal

SISTEMA MUNICIPAL DIF DE TOLUCA

PbRM-01d FICHA TECNICA DE DISEÑO DE INDICADORES ESTRATEGICOS O DE GESTION 2023

PILAR DE DESARROLLO / EJE TRANSVERSAL: Eje transversal II: Gobierno Moderno, Capaz y Responsable
TEMA DE DESARROLLO: Gestión para Resultados y evaluación del desempeño.
PROGRAMA PRESUPUESTARIO: 01050206 Consolidación de la administración pública de resultados
PROYECTO: 010502060401 Simplificación y modernización de la administración pública
OBJETIVO DEL PROGRAMA PRESUPUESTARIO: Comprende el conjunto de actividades y herramientas para coadyuvar a que la actuación de los servidores públicos sea eficaz, eficiente y transparente, a fin de generar resultados con apego a los principios de legalidad, objetividad, profesionalismo, honradez, lealtad, imparcialidad, eficiencia, eficacia, equidad, transparencia, economía, integridad, que permiten la toma de decisiones sobre la aplicación de los recursos públicos con el objeto de mejorar la calidad del gasto público y la rendición de cuentas.
DEPENDENCIA GENERAL: B00 DIRECCIÓN GENERAL
DEPENDENCIA AUXILIAR: 304 Planeación

Numero NA 4.4

ESTRUCTURA DEL INDICADOR


NOMBRE DEL INDICADOR: Porcentaje de sesiones de la Comisión Municipal de Mejora Regulatoria realizadas.
FÓRMULA DEL CÁLCULO: (Número de Sesiones de la Comisión Municipal de Mejora Regulatoria realizadas/Número de Comisión Municipal de mejora Regulatoria programadas)*100
INTERPRETACIÓN: A mayor valor del indicador mayor porcentaje en la realización de sesiones
DIMENSIÓN QUE ATIENDE: Eficiencia
FACTOR DE COMPARACIÓN: 7
DESCRIPCIÓN DEL FACTOR DE COMPARACIÓN: Cifra reportada en 2022
LINEA BASE: 7

FRECUENCIA DE MEDICIÓN: Trimestral
TIPO DE INDICADOR: Gestión

CALENDARIZACION TRIMESTRAL

VARIABLES DEL INDICADOR	UNIDAD DE MEDIDA	TIPO DE OPERACION	TRIM 1	TRIM 2	TRIM 3	TRIM 4	META ANUAL
Número de Sesiones de la Comisión Municipal de Mejora Regulatoria realizadas	Sesión	Sumable	3.00	1.00	1.00	2.00	7.00
Número de Comisión Municipal de mejora Regulatoria programadas	Sesión	Sumable	3.00	1.00	1.00	2.00	7.00
RESULTADO ESPERADO			100.00	100.00	100.00	100.00	100.00

DESCRIPCIÓN DE LA META ANUAL: Se espera dar cabal cumplimiento a las sesiones de la Comisión Municipal de Mejora Regulatoria programadas
MEDIOS DE VERIFICACIÓN: Registros administrativos de las Actas de sesión de la Comisión
MÉTAS DE ACTIVIDADES RELACIONADAS Y AVANCE:
 Brindar mantenimiento preventivo y correctivo a equipos de cómputo
 Realizar mantenimiento y actualización de la página web del Sistema
 Dar mantenimiento a los sistemas de información o aplicaciones en un ambiente web
 Actualizar la página de Información Pública de Oficio Mexiquense (IPOMEX)
 Llevar a cabo Sesiones de Instalación, Ordinarias y Extraordinarias del Comité de Transparencia.
 Brindar asesoría técnica a los usuarios del Sistema en el uso de programas de cómputo
 Otorgar mantenimiento al cableado de redes locales en los diversos centros de trabajo del Sistema
 Atender solicitudes de información ciudadana del Sistema de Acceso a la Información Mexiquense (SAIME)
 Elaborar boletines en materia de Transparencia y Acceso a la Información Pública, dirigidos a los Servidores



ELABORÓ

 L. Cárdenas y G. Pineda Arturo López

VALIDÓ

 L. C. Justino Arlet Sánchez Gutiérrez

Sistema de Coordinación Hacendaria del Estado de México con sus Municipios
Manual para la Planeación, Programación y Presupuestación Municipal del Ejercicio Anual 2023

Presupuesto Basado en Resultados Municipal

SISTEMA MUNICIPAL DIF DE TOLUCA

PbRM-01d FICHA TECNICA DE DISEÑO DE INDICADORES ESTRATEGICOS O DE GESTION 2023

PILAR DE DESARROLLO / EJE TRANSVERSAL: Eje transversal II: Gobierno Moderno, Capaz y Responsable
TEMA DE DESARROLLO: Gestión para Resultados y evaluación del desempeño.
PROGRAMA PRESUPUESTARIO: 01050206 Consolidación de la administración pública de resultados
PROYECTO: 010502060401 Simplificación y modernización de la administración pública
OBJETIVO DEL PROGRAMA PRESUPUESTARIO: Comprende el conjunto de actividades y herramientas para coadyuvar a que la actuación de los servidores públicos sea eficaz, eficiente y transparente, a fin de generar resultados con apego a los principios de legalidad, objetividad, profesionalismo, honradez, lealtad, imparcialidad, eficiencia, eficacia, equidad, transparencia, economía, integridad, que permiten la toma de decisiones sobre la aplicación de los recursos públicos con el objeto de mejorar la calidad del gasto público y la rendición de cuentas.
DEPENDENCIA GENERAL: B00 DIRECCIÓN GENERAL
DEPENDENCIA AUXILIAR: 304 Planeación

Numero **NA 5.1** No aplica **ESTRUCTURA DEL INDICADOR**

NOMBRE DEL INDICADOR: Porcentaje de avance en el cumplimiento de las sesiones de consejo del Organismo Operador de Agua
FÓRMULA DEL CÁLCULO: (Sesiones de Consejos Directivo del Organismo Operador de Agua realizadas / Sesiones de Consejos Directivo programadas) *100

INTERPRETACIÓN:
DIMENSIÓN QUE ATIENDE: Eficiencia **FRECUENCIA DE MEDICIÓN:** Trimestral
FACTOR DE COMPARACIÓN: **TIPO DE INDICADOR:** Gestión

DESCRIPCIÓN DEL FACTOR DE COMPARACIÓN:
LINEA BASE


CALENDARIZACION TRIMESTRAL

VARIABLES DEL INDICADOR	UNIDAD DE MEDIDA	TIPO DE OPERACION	TRIM 1	TRIM 2	TRIM 3	TRIM 4	META ANUAL
Sesiones de Consejos Directivo del Organismo Operador de Agua realizadas			0.00	0.00	0.00	0.00	0.00
Sesiones de Consejos Directivo programadas			0.00	0.00	0.00	0.00	0.00
RESULTADO ESPERADO			0.00	0.00	0.00	0.00	0.00

DESCRIPCIÓN DE LA META ANUAL:

MEDIOS DE VERIFICACIÓN: Actas de Consejo Directivo del Organismo Operador de Agua
METAS DE ACTIVIDADES RELACIONADAS Y AVANCE
 Brindar mantenimiento preventivo y correctivo a equipos de cómputo
 Realizar mantenimiento y actualización de la página web del Sistema
 Dar mantenimiento a los sistemas de información o aplicaciones en un ambiente web
 Actualizar la página de Información Pública de Oficio Mexiquense (IPOMEX)
 Llevar a cabo Sesiones de Instalación, Ordinarias y Extraordinarias del Comité de Transparencia.

Brindar asesoría técnica a los usuarios del Sistema en el uso de programas de cómputo
 Otorgar mantenimiento al cableado de redes locales en los diversos centros de trabajo del Sistema
 Atender solicitudes de información ciudadana del Sistema de Acceso a la Información Mexiquense (SAIME)
 Elaborar boletines en materia de Transparencia y Acceso a la Información Pública, dirigidos a los Servidores



ELABORÓ

L.C.P y G.P. Iván Andrés López

VALIDÓ

L.C. Jasmin Arlet Sánchez Gutiérrez

Sistema de Coordinación Hacendaria del Estado de México con sus Municipios
Manual para la Planeación, Programación y Presupuestación Municipal del Ejercicio Anual 2023

Presupuesto Basado en Resultados Municipal

SISTEMA MUNICIPAL DIF DE TOLUCA

PbRM-01d FICHA TECNICA DE DISEÑO DE INDICADORES ESTRATEGICOS O DE GESTION 2023

PILAR DE DESARROLLO / EJE TRANSVERSAL: Eje transversal II: Gobierno Moderno, Capaz y Responsable
TEMA DE DESARROLLO: Gestión para Resultados y evaluación del desempeño.
PROGRAMA PRESUPUESTARIO: 01050206 Consolidación de la administración pública de resultados
PROYECTO: 010502060401 Simplificación y modernización de la administración pública
OBJETIVO DEL PROGRAMA PRESUPUESTARIO: Comprende el conjunto de actividades y herramientas para coadyuvar a que la actuación de los servidores públicos sea eficaz, eficiente y transparente, a fin de generar resultados con apego a los principios de legalidad, objetividad, profesionalismo, honradez, lealtad, imparcialidad, eficiencia, eficacia, equidad, transparencia, economía, integridad, que permiten la toma de decisiones sobre la aplicación de los recursos públicos con el objeto de mejorar la calidad del gasto público y la rendición de cuentas.
DEPENDENCIA GENERAL: B00 DIRECCIÓN GENERAL
DEPENDENCIA AUXILIAR: 304 Planeación

Numero NA 5.2 **No aplica** **ESTRUCTURA DEL INDICADOR**

NOMBRE DEL INDICADOR: Porcentaje de avance de las actividades realizadas por las dependencias generales del Organismo Operador de Agua

FÓRMULA DEL CÁLCULO: (Reportes de actividades realizadas por las dependencias generales del Organismo Operador de Agua / Reportes de actividades de las dependencias generales del Organismo Operador de Agua programadas) *100

INTERPRETACIÓN:

DIMENSIÓN QUE ATIENDE: Eficiencia

FRECUENCIA DE MEDICIÓN: Trimestral

FACTOR DE COMPARACIÓN:

TIPO DE INDICADOR: Gestión

DESCRIPCIÓN DEL FACTOR DE COMPARACIÓN:


LINEA BASE


CALENDARIZACION TRIMESTRAL

VARIABLES DEL INDICADOR	UNIDAD DE MEDIDA	TIPO DE OPERACION	TRIM 1	TRIM 2	TRIM 3	TRIM 4	META ANUAL
Reportes de actividades realizadas por las dependencias generales del Organismo Operador de Agua			0.00	0.00	0.00	0.00	0.00
Reportes de actividades de las dependencias generales del Organismo Operador de Agua programadas			0.00	0.00	0.00	0.00	0.00
RESULTADO ESPERADO			0.00	0.00	0.00	0.00	0.00


DESCRIPCIÓN DE LA META ANUAL:

MEDIOS DE VERIFICACIÓN:	Reportes de verificación y cumplimiento de actividades realizadas por las dependencias generales del Organismo Operador de Agua
METAS DE ACTIVIDADES RELACIONADAS Y AVANCE	<p>Brindar mantenimiento preventivo y correctivo a equipos de cómputo</p> <p>Realizar mantenimiento y actualización de la página web del Sistema</p> <p>Dar mantenimiento a los sistemas de información o aplicaciones en un ambiente web</p> <p>Actualizar la página de Información Pública de Oficio Mexiquense (IPOMEX)</p> <p>Llevar a cabo Sesiones de Instalación, Ordinarias y Extraordinarias del Comité de Transparencia.</p>



ELABORÓ 

L.C.P. y G.P. Iván Arturo López

VALIDÓ 

L.C. Jasmin Arlet Sánchez Gutiérrez

Sistema de Coordinación Hacendaria del Estado de México con sus Municipios
Manual para la Planeación, Programación y Presupuestación Municipal del Ejercicio Anual 2023

Presupuesto Basado en Resultados Municipal

SISTEMA MUNICIPAL DIF DE TOLUCA

PbRM-01d FICHA TECNICA DE DISEÑO DE INDICADORES ESTRATEGICOS O DE GESTION 2023

PILAR DE DESARROLLO / EJE TRANSVERSAL: Eje transversal II: Gobierno Moderno, Capaz y Responsable
TEMA DE DESARROLLO: Gestión para Resultados y evaluación del desempeño.
PROGRAMA PRESUPUESTARIO: 01050206 Consolidación de la administración pública de resultados
PROYECTO: 010502060401 Simplificación y modernización de la administración pública
OBJETIVO DEL PROGRAMA PRESUPUESTARIO: Comprende el conjunto de actividades y herramientas para coadyuvar a que la actuación de los servidores públicos sea eficaz, eficiente y transparente, a fin de generar resultados con apego a los principios de legalidad, objetividad, profesionalismo, honradez, lealtad, imparcialidad, eficiencia, eficacia, equidad, transparencia, economía, integridad, que permiten la toma de decisiones sobre la aplicación de los recursos públicos con el objeto de mejorar la calidad del gasto público y la rendición de cuentas.
DEPENDENCIA GENERAL: B00 DIRECCIÓN GENERAL
DEPENDENCIA AUXILIAR: 304 Planeación

Numero NA 6.1

ESTRUCTURA DEL INDICADOR

NOMBRE DEL INDICADOR: Porcentaje de asesorías en materia archivística otorgadas
FÓRMULA DEL CÁLCULO: $(\text{Asesorías otorgadas en materia archivística} / \text{Asesorías programadas en materia archivística}) * 100$
INTERPRETACIÓN: A mayor valor del indicador mayor número de asesorías brindadas
DIMENSIÓN QUE ATIENDE: Eficiencia
FACTOR DE COMPARACIÓN: 0
DESCRIPCIÓN DEL FACTOR DE COMPARACIÓN: No se cuenta con cifras históricas
LINEA BASE: 0


FRECUENCIA DE MEDICIÓN: Trimestral
TIPO DE INDICADOR: Gestión

CALENDARIZACION TRIMESTRAL

VARIABLES DEL INDICADOR	UNIDAD DE MEDIDA	TIPO DE OPERACION	TRIM 1	TRIM 2	TRIM 3	TRIM 4	META ANUAL
Asesorías otorgadas en materia archivística	Asesoría	Sumable	0.00	3.00	3.00	3.00	9.00
Asesorías programadas en materia archivística	Asesoría	Sumable	0.00	3.00	3.00	3.00	9.00
RESULTADO ESPERADO			0.00	100.00	100.00	100.00	100.00

DESCRIPCIÓN DE LA META ANUAL: Capacitar el 100% del personal responsable del archivo en trámite
MEDIOS DE VERIFICACIÓN: Registros administrativos del Área Coordinadora de Archivos
METAS DE ACTIVIDADES RELACIONADAS Y AVANCE
 Brindar mantenimiento preventivo y correctivo a equipos de cómputo
 Realizar mantenimiento y actualización de la página web del Sistema
 Dar mantenimiento a los sistemas de información o aplicaciones en un ambiente web
 Actualizar la página de Información Pública de Oficio Mexiquense (IPOMEX)
 Llevar a cabo Sesiones de Instalación, Ordinarias y Extraordinarias del Comité de Transparencia.

Brindar asesoría técnica a los usuarios del Sistema en el uso de programas de cómputo
 Otorgar mantenimiento al cableado de redes locales en los diversos centros de trabajo del Sistema
 Atender solicitudes de información ciudadana del Sistema de Acceso a la Información Mexiquense (SAIME)
 Elaborar boletines en materia de Transparencia y Acceso a la Información Pública, dirigidos a los Servidores



ELABORÓ

L.C.P y G.P. Iván Arturo López

VALIDÓ

L.C. Jasmin Arlet Sánchez Gutiérrez

Sistema de Coordinación Hacendaria del Estado de México con sus Municipios
Manual para la Planeacion, Programación y Presupuestación Municipal del Ejercicio Anual 2023

Presupuesto Basado en Resultados Municipal

SISTEMA MUNICIPAL DIF DE TOLUCA

PbRM-01d FICHA TECNICA DE DISEÑO DE INDICADORES ESTRATEGICOS O DE GESTION 2023

PILAR DE DESARROLLO / EJE TRANSVERSAL: Eje transversal II: Gobierno Moderno, Capaz y Responsable
TEMA DE DESARROLLO: Gestión para Resultados y evaluación del desempeño.
PROGRAMA PRESUPUESTARIO: 01050206 Consolidación de la administración pública de resultados
PROYECTO: 010502060401 Simplificación y modernización de la administración pública
OBJETIVO DEL PROGRAMA PRESUPUESTARIO: Comprende el conjunto de actividades y herramientas para coadyuvar a que la actuación de los servidores públicos sea eficaz, eficiente y transparente, a fin de generar resultados con apego a los principios de legalidad, objetividad, profesionalismo, honradez, lealtad, imparcialidad, eficiencia, eficacia, equidad, transparencia, economía, integridad, que permiten la toma de decisiones sobre la aplicación de los recursos públicos con el objeto de mejorar la calidad del gasto público y la rendición de cuentas.
DEPENDENCIA GENERAL: B00 DIRECCIÓN GENERAL
DEPENDENCIA AUXILIAR: 304 Planeación

Numero NA 6.2

ESTRUCTURA DEL INDICADOR


NOMBRE DEL INDICADOR: Porcentaje de actualización de los instrumentos de control y consulta archivísticos
FÓRMULA DEL CÁLCULO: (Instrumentos de control y consulta archivísticos actualizados / Total de instrumentos de control y consulta archivísticos) *100
INTERPRETACIÓN: A mayor valor del indicador mayor porcentaje de actualización
DIMENSIÓN QUE ATIENDE: Eficiencia
FACTOR DE COMPARACIÓN: 0
DESCRIPCIÓN DEL FACTOR DE COMPARACIÓN: No se cuenta con cifra histórica
LINEA BASE: 0

FRECUENCIA DE MEDICIÓN: Trimestral
TIPO DE INDICADOR: Gestión

CALENDARIZACION TRIMESTRAL

VARIABLES DEL INDICADOR	UNIDAD DE MEDIDA	TIPO DE OPERACION	TRIM 1	TRIM 2	TRIM 3	TRIM 4	META ANUAL
Instrumentos de control y consulta archivísticos actualizados	Instrumento	Sumable	0.00	0.00	0.00	1.00	1.00
Total de instrumentos de control y consulta archivísticos	Instrumento	Sumable	0.00	0.00	0.00	1.00	1.00
RESULTADO ESPERADO			0.00	0.00	0.00	100.00	100.00

DESCRIPCIÓN DE LA META ANUAL: Consolidar la información en un programa informático
MEDIOS DE VERIFICACIÓN: Registros administrativos del Área Coordinadora de Archivos
METAS DE ACTIVIDADES RELACIONADAS Y AVANCE:
 Brindar mantenimiento preventivo y correctivo a equipos de cómputo
 Realizar mantenimiento y actualización de la página web del Sistema
 Dar mantenimiento a los sistemas de información o aplicaciones en un ambiente web
 Actualizar la página de Información Pública de Oficio Mexiquense (IPOMEX)
 Llevar a cabo Sesiones de Instalación, Ordinarias y Extraordinarias del Comité de Transparencia.
 Brindar asesoría técnica a los usuarios del Sistema en el uso de programas de cómputo
 Otorgar mantenimiento al cableado de redes locales en los diversos centros de trabajo del Sistema
 Atender solicitudes de información ciudadana del Sistema de Acceso a la Información Mexiquense (SAIME)
 Elaborar boletines en materia de Transparencia y Acceso a la Información Pública, dirigidos a los Servidores



ELABORÓ

L.C.P. y G.P. Iván Arturo López

VALIDÓ

L.C. Javier Sánchez Gutiérrez

Sistema de Coordinación Hacendaria del Estado de México con sus Municipios
Manual para la Planeación, Programación y Presupuestación Municipal del Ejercicio Anual 2023

Presupuesto Basado en Resultados Municipal

SISTEMA MUNICIPAL DIF DE TOLUCA

PbRM-01d FICHA TECNICA DE DISEÑO DE INDICADORES ESTRATEGICOS O DE GESTION 2023

PILAR DE DESARROLLO / EJE TRANSVERSAL: Eje transversal II: Gobierno Moderno, Capaz y Responsable
 TEMA DE DESARROLLO: Comunicación y diálogo con la ciudadanía como elemento clave de gobernabilidad .
 PROGRAMA PRESUPUESTARIO: 01080301 Comunicación pública y fortalecimiento informativo
 PROYECTO: 010803010103 Difusión y comunicación institucional
 OBJETIVO DEL PROGRAMA PRESUPUESTARIO: Difundir los valores y principios de gobierno, promoviendo la cultura de la información transparente y corresponsable entre gobierno, medios y sectores sociales, con pleno respeto a la libertad de expresión y mantener informada a la sociedad sobre las acciones gubernamentales, convocando su participación en asuntos de interés público.
 DEPENDENCIA GENERAL: B00 DIRECCIÓN GENERAL
 DEPENDENCIA AUXILIAR: 302 Comunicación Social

Numero NF 1

ESTRUCTURA DEL INDICADOR


NOMBRE DEL INDICADOR: Tasa de variación en las acciones de difusión de información gubernamental en los medios de comunicación.
 FÓRMULA DEL CÁLCULO: $((\text{Acciones de difusión de información gubernamental en los medios de comunicación realizados en el año actual} / \text{Acciones de difusión de la información gubernamental en los medios de comunicación efectuados en el año anterior}) - 1) * 100$
 INTERPRETACIÓN: A mayor valor del indicador, mayor difusión de información gubernamental en los medios de comunicación.
 DIMENSIÓN QUE ATIENDE: Eficiencia
 FACTOR DE COMPARACIÓN: 39
 DESCRIPCIÓN DEL FACTOR DE COMPARACIÓN: Número de acciones de difusión de información gubernamental en los medios de comunicación en 2022
 LINEA BASE: 39

FRECUENCIA DE MEDICIÓN: Anual
 TIPO DE INDICADOR: Estratégico

CALENDARIZACION TRIMESTRAL

VARIABLES DEL INDICADOR	UNIDAD DE MEDIDA	TIPO DE OPERACION	TRIM 1	TRIM 2	TRIM 3	TRIM 4	META ANUAL
Acciones de difusión de información gubernamental en los medios de comunicación realizados en el año actual	Boletín	Sumable	0.00	0.00	0.00	20.00	20.00
Acciones de difusión de la información gubernamental en los medios de comunicación efectuados en el año anterior	Boletín	Sumable	0.00	0.00	0.00	20.00	20.00
RESULTADO ESPERADO			0.00	0.00	0.00	0.00	0.00

DESCRIPCIÓN DE LA META ANUAL: Dar a conocer a la ciudadanía las actividades realizadas por el Sistema Municipal DIF
 MEDIOS DE VERIFICACIÓN: Sistemas de control de la información publicada en los medios de comunicación.
 METAS DE ACTIVIDADES RELACIONADAS Y AVANCE:
 Realizar actividades de diseño y edición de materiales gráficos que se utilizarán para el montaje, difusión y diseñar campañas de publicidad social con la finalidad de llevar a cabo la difusión y promoción de los progr
 Diseñar y editar material videográfico de las actividades, eventos especiales y campañas del Sistema Muni
 Realizar cobertura de actividades con fotografía e información de los diferentes eventos del DIF
 Diseñar y apoyar en la logística de eventos del DIF



ELABORÓ

 L.C.P. y G.P. Iván Arturo López

VALIDÓ

 L.C. Jaspón Mel Sánchez Gutiérrez

Sistema de Coordinación Hacendaria del Estado de México con sus Municipios
Manual para la Planeación, Programación y Presupuestación Municipal del Ejercicio Anual 2023

Presupuesto Basado en Resultados Municipal

SISTEMA MUNICIPAL DIF DE TOLUCA

PbRM-01d FICHA TECNICA DE DISEÑO DE INDICADORES ESTRATEGICOS O DE GESTION 2023

PILAR DE DESARROLLO / EJE TRANSVERSAL: Eje transversal II: Gobierno Moderno, Capaz y Responsable
TEMA DE DESARROLLO: Comunicación y diálogo con la ciudadanía como elemento clave de gobernabilidad .
PROGRAMA PRESUPUESTARIO: 01080301 Comunicación pública y fortalecimiento informativo
PROYECTO: 010803010103 Difusión y comunicación institucional
OBJETIVO DEL PROGRAMA PRESUPUESTARIO: Difundir los valores y principios de gobierno, promoviendo la cultura de la información transparente y corresponsable entre gobierno, medios y sectores sociales, con pleno respeto a la libertad de expresión y mantener informada a la sociedad sobre las acciones gubernamentales, convocando su participación en asuntos de interés público.
DEPENDENCIA GENERAL: B00 DIRECCIÓN GENERAL.
DEPENDENCIA AUXILIAR: 302 Comunicación Social

Numero NP 1

ESTRUCTURA DEL INDICADOR

NOMBRE DEL INDICADOR: Tasa de variación de actividades de difusión sobre los valores, principios, obras y acciones del gobierno municipal
FÓRMULA DEL CÁLCULO: $((\text{Eventos para fortalecer la comunicación e información pública dirigida a los habitantes del municipio realizados en el año actual} / \text{Eventos para fortalecer la comunicación e información pública dirigida a los habitantes del municipio realizados en el año anterior}) - 1) * 100$
INTERPRETACIÓN: A mayor valor del indicador, mayor variación de actividades de difusión realizadas
DIMENSIÓN QUE ATIENDE: Eficiencia **FRECUENCIA DE MEDICIÓN:** Anual
FACTOR DE COMPARACIÓN: 201 **TIPO DE INDICADOR:** Estratégico
DESCRIPCIÓN DEL FACTOR DE COMPARACIÓN: Número de actividades de difusión sobre los valores, principios, obras y acciones del gobierno municipal en 2022
LINEA BASE: 201

CALENDARIZACION TRIMESTRAL

VARIABLES DEL INDICADOR	UNIDAD DE MEDIDA	TIPO DE OPERACION	TRIM 1	TRIM 2	TRIM 3	TRIM 4	META ANUAL
Eventos para fortalecer la comunicación e información pública dirigida a los habitantes del municipio realizados en el año actual	Evento	Sumable	0.00	0.00	0.00	240.00	240.00
Eventos para fortalecer la comunicación e información pública dirigida a los habitantes del municipio realizados en el año anterior	Evento	Sumable	0.00	0.00	0.00	240.00	240.00
RESULTADO ESPERADO			0.00	0.00	0.00	0.00	0.00

DESCRIPCIÓN DE LA META ANUAL: Proporcionar a la ciudadanía la información correspondiente a viva voz, sobre las acciones realizadas al Sistema Municipal DIF.
MEDIOS DE VERIFICACIÓN: Comparativo de los soportes informativos de comunicación pública.
METAS DE ACTIVIDADES RELACIONADAS Y AVANCE: Realizar actividades de diseño y edición de materiales gráficos que se utilizarán para el montaje, difusión y Realizar cobertura de actividades con fotografía e información de los diferentes eventos del OIF
 Diseñar campañas de publicidad social con la finalidad de llevar a cabo la difusión y promoción de los progr Diseñar y apoyar en la logística de eventos del OIF
 Diseñar y editar material videográfico de las actividades, eventos especiales y campañas del Sistema Munit



[Handwritten Signature]
 ELABORO
 L.C.P y C. Iván Arturo López

VALIDO
[Handwritten Signature]
 L.C. Juan Manuel Sánchez Gutiérrez

Sistema de Coordinación Hacendaria del Estado de México con sus Municipios
Manual para la Planeación, Programación y Presupuestación Municipal del Ejercicio Anual 2023

Presupuesto Basado en Resultados Municipal

SISTEMA MUNICIPAL DIF DE TOLUCA

PbRM-01d FICHA TECNICA DE DISEÑO DE INDICADORES ESTRATEGICOS O DE GESTION 2023

PILAR DE DESARROLLO / EJE TRANSVERSAL: Eje transversal II: Gobierno Moderno, Capaz y Responsable
TEMA DE DESARROLLO: Comunicación y diálogo con la ciudadanía como elemento clave de gobernabilidad .
PROGRAMA PRESUPUESTARIO: 01080301 Comunicación pública y fortalecimiento informativo
PROYECTO: 010803010103 Difusión y comunicación institucional
OBJETIVO DEL PROGRAMA PRESUPUESTARIO: Difundir los valores y principios de gobierno, promoviendo la cultura de la información transparente y corresponsable entre gobierno, medios y sectores sociales, con pleno respeto a la libertad de expresión y mantener informada a la sociedad sobre las acciones gubernamentales, convocando su participación en asuntos de interés público.
DEPENDENCIA GENERAL: B00 DIRECCIÓN GENERAL
DEPENDENCIA AUXILIAR: 302 Comunicación Social

Numero NC 1


ESTRUCTURA DEL INDICADOR

NOMBRE DEL INDICADOR: Porcentaje de divulgación de planes y programas de acción gubernamental para instancias de gobierno y la sociedad.
FÓRMULA DEL CÁLCULO: (Planes y programas de acción gubernamental divulgados/Total de planes de acción gubernamental que maneja la administración municipal)*100
INTERPRETACIÓN: A mayor valor del indicador, mayor porcentaje de divulgación de planes y programas de acción gubernamental para instancias de gobierno y la sociedad
DIMENSIÓN QUE ATIENDE: Eficiencia **FRECUENCIA DE MEDICIÓN:** Semestral
FACTOR DE COMPARACIÓN: 18 **TIPO DE INDICADOR:** Gestión
DESCRIPCIÓN DEL FACTOR DE COMPARACIÓN: Cifra obtenida durante 2022
LINEA BASE: 18

CALENDARIZACION TRIMESTRAL

VARIABLES DEL INDICADOR	UNIDAD DE MEDIDA	TIPO DE OPERACION	TRIM 1	TRIM 2	TRIM 3	TRIM 4	META ANUAL
Planes y programas de acción gubernamental divulgados	Programa	No sumable	0.00	18.00	0.00	18.00	18.00
Total de planes de acción gubernamental que maneja la administración municipal	Programa	No sumable	0.00	18.00	0.00	18.00	18.00
RESULTADO ESPERADO			0.00	100.00	0.00	100.00	100.00

DESCRIPCIÓN DE LA META ANUAL: Se dará difusión al Plan Anual 2023 .
MEDIOS DE VERIFICACIÓN: Acuses de recibo de los planes y programas de acción gubernamental difundidos.
METAS DE ACTIVIDADES RELACIONADAS Y AVANCE: Realizar actividades de diseño y edición de materiales gráficos que se utilizarán para el montaje, difusión y Diseñar campañas de publicidad social con la finalidad de llevar a cabo la difusión y promoción de los progr
Realizar cobertura de actividades con fotografía e información de los diferentes eventos del DIF
 Diseñar y apoyar en la logística de eventos del DIF



[Handwritten Signature]
ELABORÓ
L.C.P. y S.P. Juan Arturo López

VALIDÓ
[Handwritten Signature]
L.C. y S.P. Ariel Sánchez Gutiérrez

Sistema de Coordinación Hacendaria del Estado de México con sus Municipios
Manual para la Planeación, Programación y Presupuestación Municipal del Ejercicio Anual 2023

Presupuesto Basado en Resultados Municipal

SISTEMA MUNICIPAL DIF DE TOLUCA

PbRM-01d FICHA TECNICA DE DISEÑO DE INDICADORES ESTRATEGICOS O DE GESTION 2023

PILAR DE DESARROLLO / EJE TRANSVERSAL: Eje transversal II: Gobierno Moderno, Capaz y Responsable
TEMA DE DESARROLLO: Comunicación y diálogo con la ciudadanía como elemento clave de gobernabilidad .
PROGRAMA PRESUPUESTARIO: 01080301 Comunicación pública y fortalecimiento informativo
PROYECTO: 010803010103 Difusión y comunicación institucional
OBJETIVO DEL PROGRAMA PRESUPUESTARIO: Difundir los valores y principios de gobierno, promoviendo la cultura de la información transparente y corresponsable entre gobierno, medios y sectores sociales, con pleno respeto a la libertad de expresión y mantener informada a la sociedad sobre las acciones gubernamentales, convocando su participación en asuntos de interés público.
DEPENDENCIA GENERAL: B00 DIRECCIÓN GENERAL
DEPENDENCIA AUXILIAR: 302 Comunicación Social

Numero NC 2 No aplica

ESTRUCTURA DEL INDICADOR

NOMBRE DEL INDICADOR: Porcentaje de resultados de los planes y programas de acción gubernamental para instancias de gobierno y la sociedad.
FÓRMULA DEL CÁLCULO: (Resultados de la evaluación de los planes y programas de acción gubernamental por parte de sociedad organizada/Resultados esperados en la evaluación de los planes y programas de acción gubernamental por parte de la sociedad organizada)*100

INTERPRETACIÓN:


DIMENSIÓN QUE ATIENDE: Eficiencia **FRECUENCIA DE MEDICIÓN:** Semestral
FACTOR DE COMPARACIÓN: **TIPO DE INDICADOR:** Gestión
DESCRIPCIÓN DEL FACTOR DE COMPARACIÓN:
LINEA BASE

CALENDARIZACION TRIMESTRAL

VARIABLES DEL INDICADOR	UNIDAD DE MEDIDA	TIPO DE OPERACION	TRIM 1	TRIM 2	TRIM 3	TRIM 4	META ANUAL
Resultados de la evaluación de los planes y programas de acción gubernamental por parte de sociedad organizada			0.00	0.00	0.00	0.00	0.00
Resultados esperados en la evaluación de los planes y programas de acción gubernamental por parte de la sociedad organizada			0.00	0.00	0.00	0.00	0.00
RESULTADO ESPERADO			0.00	0.00	0.00	0.00	0.00

DESCRIPCIÓN DE LA META ANUAL:

MEDIOS DE VERIFICACIÓN: Resultados comparativos pormenorizados de los planes y programas de acción gubernamental para instancias de gobierno de los dos últimos años.
METAS DE ACTIVIDADES RELACIONADAS Y AVANCE
 Realizar actividades de diseño y edición de materiales gráficos que se utilizarán para el montaje, difusión y Diseñar cobertura de actividades con fotografía e información de los diferentes eventos del DIF
 Diseñar campañas de publicidad social con la finalidad de llevar a cabo la difusión y promoción de los progr Diseñar y apoyar en la logística de eventos del DIF
 Diseñar y editar material videográfico de las actividades, eventos especiales y campañas del Sistema Muni



ELABORÓ

L.C. B. G. P. Iván Antonio López

VALIDÓ

L.C. Jacinto Sánchez Gutiérrez

Sistema de Coordinación Hacendaria del Estado de México con sus Municipios
Manual para la Planeación, Programación y Presupuestación Municipal del Ejercicio Anual 2023

Presupuesto Basado en Resultados Municipal

SISTEMA MUNICIPAL DIF DE TOLUCA

PbRM-01d FICHA TECNICA DE DISEÑO DE INDICADORES ESTRATEGICOS O DE GESTION 2023

PILAR DE DESARROLLO / EJE TRANSVERSAL: Eje transversal II: Gobierno Moderno, Capaz y Responsable
TEMA DE DESARROLLO: Comunicación y diálogo con la ciudadanía como elemento clave de gobernabilidad .
PROGRAMA PRESUPUESTARIO: 01080301 Comunicación pública y fortalecimiento informativo
PROYECTO: 010803010103 Difusión y comunicación institucional
OBJETIVO DEL PROGRAMA PRESUPUESTARIO: Difundir los valores y principios de gobierno, promoviendo la cultura de la información transparente y corresponsable entre gobierno, medios y sectores sociales, con pleno respeto a la libertad de expresión y mantener informada a la sociedad sobre las acciones gubernamentales, convocando su participación en asuntos de interés público.
DEPENDENCIA GENERAL: B00 DIRECCIÓN GENERAL
DEPENDENCIA AUXILIAR: 302 Comunicación Social

Numero NA 1.1 No aplica **ESTRUCTURA DEL INDICADOR**


NOMBRE DEL INDICADOR: Porcentaje de eventos celebrados para la difusión del cumplimiento del Plan de Desarrollo Municipal.
FÓRMULA DEL CÁLCULO: (Eventos celebrados para la difusión del cumplimiento del Plan de Desarrollo Municipal/Eventos programados para la difusión del cumplimiento del Plan de Desarrollo Municipal)*100
INTERPRETACIÓN:
DIMENSIÓN QUE ATIENDE: Eficiencia **FRECUENCIA DE MEDICIÓN:** Trimestral
FACTOR DE COMPARACIÓN: **TIPO DE INDICADOR:** Gestión
DESCRIPCIÓN DEL FACTOR DE COMPARACIÓN:
LINEA BASE

CALENDARIZACION TRIMESTRAL

VARIABLES DEL INDICADOR	UNIDAD DE MEDIDA	TIPO DE OPERACION	TRIM 1	TRIM 2	TRIM 3	TRIM 4	META ANUAL
Eventos celebrados para la difusión del cumplimiento del Plan de Desarrollo Municipal			0.00	0.00	0.00	0.00	0.00
Eventos programados para la difusión del cumplimiento del Plan de Desarrollo Municipal			0.00	0.00	0.00	0.00	0.00
RESULTADO ESPERADO			0.00	0.00	0.00	0.00	0.00

DESCRIPCIÓN DE LA META ANUAL:

MEDIOS DE VERIFICACIÓN:	Acuses de recibo de los Planes de Desarrollo Municipal.	Realizar cobertura de actividades con fotografía e información de los diferentes eventos del DIF
METAS DE ACTIVIDADES RELACIONADAS Y AVANCE	Realizar actividades de diseño y edición de materiales gráficos que se utilizarán para el montaje, difusión y Diseñar campañas de publicidad social con la finalidad de llevar a cabo la difusión y promoción de los progr Diseñar y editar material videográfico de las actividades, eventos especiales y campañas del Sistema Munic	Diseñar y apoyar en la logística de eventos del DIF



[Signature]
 ELABORÓ
 L.C.P y G.P. Juan Arturo López

VALIDÓ
[Signature]
 L.C. Jaemin Arlet Sánchez Gutiérrez

Sistema de Coordinación Hacendaria del Estado de México con sus Municipios
Manual para la Planeación, Programación y Presupuestación Municipal del Ejercicio Anual 2023

Presupuesto Basado en Resultados Municipal

SISTEMA MUNICIPAL DIF DE TOLUCA

PbRM-01d FICHA TECNICA DE DISEÑO DE INDICADORES ESTRATEGICOS O DE GESTION 2023

PILAR DE DESARROLLO / EJE TRANSVERSAL: Eje transversal II: Gobierno Moderno, Capaz y Responsable
TEMA DE DESARROLLO: Comunicación y diálogo con la ciudadanía como elemento clave de gobernabilidad .
PROGRAMA PRESUPUESTARIO: 01080301 Comunicación pública y fortalecimiento informativo
PROYECTO: 010803010103 Difusión y comunicación institucional
OBJETIVO DEL PROGRAMA PRESUPUESTARIO: Difundir los valores y principios de gobierno, promoviendo la cultura de la información transparente y corresponsable entre gobierno, medios y sectores sociales, con pleno respeto a la libertad de expresión y mantener informada a la sociedad sobre las acciones gubernamentales, convocando su participación en asuntos de interés público.
DEPENDENCIA GENERAL: B00 DIRECCIÓN GENERAL
DEPENDENCIA AUXILIAR: 302 Comunicación Social

Numero NA 1.2

ESTRUCTURA DEL INDICADOR

NOMBRE DEL INDICADOR: Porcentaje de asistentes registrados en los eventos de difusión para dar a conocer el Informe de Gobierno.
FÓRMULA DEL CÁLCULO: (Asistentes registrados en los eventos de difusión para dar a conocer el Informe de Gobierno/Asistencia esperada a recibir en los eventos de difusión para dar a conocer el Informe de Gobierno)*100
INTERPRETACIÓN: A mayor valor del indicador, mayor número de asistentes a los eventos de difusión para dar a conocer el Informe de Gobierno.
DIMENSIÓN QUE ATIENDE: Eficiencia **FRECUENCIA DE MEDICIÓN:** Trimestral
FACTOR DE COMPARACIÓN: 0 **TIPO DE INDICADOR:** Gestión
DESCRIPCIÓN DEL FACTOR DE COMPARACIÓN: No se llevaron a cabo durante 2022
LINEA BASE: 0

CALENDARIZACION TRIMESTRAL

VARIABLES DEL INDICADOR	UNIDAD DE MEDIDA	TIPO DE OPERACION	TRIM 1	TRIM 2	TRIM 3	TRIM 4	META ANUAL
Asistentes registrados en los eventos de difusión para dar a conocer el Informe de Gobierno	Persona	Sumable	0.00	0.00	0.00	1,000.00	1,000.00
Asistencia esperada a recibir en los eventos de difusión para dar a conocer el Informe de Gobierno	Persona	Sumable	0.00	0.00	0.00	1,000.00	1,000.00
RESULTADO ESPERADO			0.00	0.00	0.00	100.00	100.00

DESCRIPCIÓN DE LA META ANUAL: Dar a conocer el resultado de planes y programas de trabajo a la ciudadanía
MEDIOS DE VERIFICACIÓN: Acuses de recibo de los Informes de Gobierno.
METAS DE ACTIVIDADES RELACIONADAS Y AVANCE
 Realizar actividades de diseño y edición de materiales gráficos que se utilizarán para el montaje, difusión y Realizar cobertura de actividades con fotografía e información de los diferentes eventos del DIF
 Diseñar campañas de publicidad social con la finalidad de llevar a cabo la difusión y promoción de los progr Diseñar y apoyar en la logística de eventos del DIF
 Diseñar y editar material videográfico de las actividades, eventos especiales y campañas del Sistema Munii



ELABORÓ

 L.C.P. y G.P. Iván Arturo López

VALIDÓ

 L.C. Jasmin Arlet Sánchez Gutiérrez

Sistema de Coordinación Hacendaria del Estado de México con sus Municipios
Manual para la Planeación, Programación y Presupuestación Municipal del Ejercicio Anual 2023

Presupuesto Basado en Resultados Municipal

SISTEMA MUNICIPAL DIF DE TOLUCA

PbRM-01d FICHA TECNICA DE DISEÑO DE INDICADORES ESTRATEGICOS O DE GESTION 2023

PILAR DE DESARROLLO / EJE TRANSVERSAL: Eje transversal II: Gobierno Moderno, Capaz y Responsable
TEMA DE DESARROLLO: Comunicación y diálogo con la ciudadanía como elemento clave de gobernabilidad .
PROGRAMA PRESUPUESTARIO: 01080301 Comunicación pública y fortalecimiento informativo
PROYECTO: 010803010103 Difusión y comunicación institucional
OBJETIVO DEL PROGRAMA PRESUPUESTARIO: Difundir los valores y principios de gobierno, promoviendo la cultura de la información transparente y corresponsable entre gobierno, medios y sectores sociales, con pleno respeto a la libertad de expresión y mantener informada a la sociedad sobre las acciones gubernamentales, convocando su participación en asuntos de interés público.
DEPENDENCIA GENERAL: B00 DIRECCIÓN GENERAL
DEPENDENCIA AUXILIAR: 302 Comunicación Social

Numero NA 2.1 No aplica **ESTRUCTURA DEL INDICADOR**

NOMBRE DEL INDICADOR: Porcentaje de cumplimiento en la distribución de boletines informativos.

FÓRMULA DEL CÁLCULO: (Boletines informativos difundidos/Boletines informativos programados para difusión)*100

INTERPRETACIÓN:

DIMENSIÓN QUE ATIENDE: Eficiencia

FRECUENCIA DE MEDICIÓN: Trimestral

FACTOR DE COMPARACIÓN:

TIPO DE INDICADOR: Gestión

DESCRIPCIÓN DEL FACTOR DE COMPARACIÓN:

LINEA BASE

CALENDARIZACION TRIMESTRAL


VARIABLES DEL INDICADOR	UNIDAD DE MEDIDA	TIPO DE OPERACION	TRIM 1	TRIM 2	TRIM 3	TRIM 4	META ANUAL
Boletines informativos difundidos			0.00	0.00	0.00	0.00	0.00
boletines informativos programados para difusión			0.00	0.00	0.00	0.00	0.00
RESULTADO ESPERADO			0.00	0.00	0.00	0.00	0.00

DESCRIPCIÓN DE LA META ANUAL:

MEDIOS DE VERIFICACIÓN: Acuses de recibo de los boletines informativos.


METAS DE ACTIVIDADES RELACIONADAS Y AVANCE
 Realizar actividades de diseño y edición de materiales gráficos que se utilizarán para el montaje, difusión y
 Diseñar campañas de publicidad social con la finalidad de llevar a cabo la difusión y promoción de los progr
 Diseñar y editar material videográfico de las actividades, eventos especiales y campañas del Sistema Muni

Realizar cobertura de actividades con fotografía e información de los diferentes eventos del DIF
 Diseñar y apoyar en la logística de eventos del DIF



ELABORÓ


L.C.P. G.P. Iván Arturo López

VALIDÓ


L.C. Jasmin Arlet Sánchez Gutiérrez

Sistema de Coordinación Hacendaria del Estado de México con sus Municipios
Manual para la Planeación, Programación y Presupuestación Municipal del Ejercicio Anual 2023

Presupuesto Basado en Resultados Municipal

SISTEMA MUNICIPAL DIF DE TOLUCA

PbRM-01d FICHA TECNICA DE DISEÑO DE INDICADORES ESTRATEGICOS O DE GESTION 2023

PILAR DE DESARROLLO / EJE TRANSVERSAL: Eje transversal II: Gobierno Moderno, Capaz y Responsable
 TEMA DE DESARROLLO: Comunicación y diálogo con la ciudadanía como elemento clave de gobernabilidad.
 PROGRAMA PRESUPUESTARIO: 01080301 Comunicación pública y fortalecimiento informativo
 PROYECTO: 010803010103 Difusión y comunicación institucional
 OBJETIVO DEL PROGRAMA PRESUPUESTARIO: Difundir los valores y principios de gobierno, promoviendo la cultura de la información transparente y corresponsable entre gobierno, medios y sectores sociales, con pleno respeto a la libertad de expresión y mantener informada a la sociedad sobre las acciones gubernamentales, convocando su participación en asuntos de interés público.
 DEPENDENCIA GENERAL: B00 DIRECCIÓN GENERAL
 DEPENDENCIA AUXILIAR: 302 Comunicación Social

Numero NA 2.2 No aplica **ESTRUCTURA DEL INDICADOR**

NOMBRE DEL INDICADOR: Porcentaje de spots informativos difundidos.

FÓRMULA DEL CÁLCULO: (Spots informativos difundidos/Spots informativos para difusión programados)*100

INTERPRETACIÓN:

DIMENSIÓN QUE ATIENDE: Eficiencia

FRECUENCIA DE MEDICIÓN: Trimestral

FACTOR DE COMPARACIÓN:

TIPO DE INDICADOR: Gestión

DESCRIPCIÓN DEL FACTOR

DE COMPARACIÓN:

LINEA BASE

CALENDARIZACION TRIMESTRAL

VARIABLES DEL INDICADOR	UNIDAD DE MEDIDA	TIPO DE OPERACION	TRIM 1	TRIM 2	TRIM 3	TRIM 4	META ANUAL
Spots informativos difundidos			0.00	0.00	0.00	0.00	0.00
Spots informativos para difusión programados			0.00	0.00	0.00	0.00	0.00
RESULTADO ESPERADO			0.00	0.00	0.00	0.00	0.00

DESCRIPCIÓN DE LA META ANUAL:

MEDIOS DE VERIFICACIÓN:

Acuses de recibo de los spots informativos.

METAS DE ACTIVIDADES

Realizar actividades de diseño y edición de materiales gráficos que se utilizarán para el montaje, difusión y

Realizar cobertura de actividades con fotografía e información de los diferentes eventos del DIF

RELACIONADAS Y AVANCE

Diseñar campañas de publicidad social con la finalidad de llevar a cabo la difusión y promoción de los progr:

Diseñar y apoyar en la logística de eventos del DIF

Diseñar y editar material videográfico de las actividades, eventos especiales y campañas del Sistema Muni



ELABORÓ

 L.P.R. y G.P. Juan Arturo López

VALIDÓ

 L.C. Jasmin Arlet Sanchez Gutiérrez

Sistema de Coordinación Hacendaria del Estado de México con sus Municipios
Manual para la Planeación, Programación y Presupuestación Municipal del Ejercicio Anual 2023

Presupuesto Basado en Resultados Municipal

SISTEMA MUNICIPAL DIF DE TOLUCA

PbRM-01d FICHA TECNICA DE DISEÑO DE INDICADORES ESTRATEGICOS O DE GESTION 2023

PILAR DE DESARROLLO / EJE TRANSVERSAL: Eje transversal II: Gobierno Moderno, Capaz y Responsable
TEMA DE DESARROLLO: Comunicación y diálogo con la ciudadanía como elemento clave de gobernabilidad .
PROGRAMA PRESUPUESTARIO: 01080301 Comunicación pública y fortalecimiento informativo
PROYECTO: 010803010103 Difusión y comunicación institucional
OBJETIVO DEL PROGRAMA PRESUPUESTARIO: Difundir los valores y principios de gobierno, promoviendo la cultura de la información transparente y corresponsable entre gobierno, medios y sectores sociales, con pleno respeto a la libertad de expresión y mantener informada a la sociedad sobre las acciones gubernamentales, convocando su participación en asuntos de interés público.
DEPENDENCIA GENERAL: B00 DIRECCIÓN GENERAL
DEPENDENCIA AUXILIAR: 302 Comunicación Social

Numero NA 2.3 No aplica **ESTRUCTURA DEL INDICADOR**

NOMBRE DEL INDICADOR: Porcentaje de trámites y servicios digitales a la ciudadanía realizados.
FÓRMULA DEL CÁLCULO: (Trámites y servicios digitales a la ciudadanía realizados/Trámites y servicios digitales a la ciudadanía programados)*100
INTERPRETACIÓN:
DIMENSIÓN QUE ATIENDE: Eficiencia
FACTOR DE COMPARACIÓN:
DESCRIPCIÓN DEL FACTOR DE COMPARACIÓN:
LINEA BASE


FRECUENCIA DE MEDICIÓN: Trimestral
TIPO DE INDICADOR: Gestión

CALENDARIZACION TRIMESTRAL

VARIABLES DEL INDICADOR	UNIDAD DE MEDIDA	TIPO DE OPERACION	TRIM 1	TRIM 2	TRIM 3	TRIM 4	META ANUAL
Trámites y servicios digitales a la ciudadanía realizados			0.00	0.00	0.00	0.00	0.00
Trámites y servicios digitales a la ciudadanía programados			0.00	0.00	0.00	0.00	0.00
RESULTADO ESPERADO			0.00	0.00	0.00	0.00	0.00

DESCRIPCIÓN DE LA META ANUAL:

MEDIOS DE VERIFICACIÓN: Registros comparativos entre plataformas.
METAS DE ACTIVIDADES RELACIONADAS Y AVANCE
 Realizar actividades de diseño y edición de materiales gráficos que se utilizarán para el montaje, difusión y Realizar cobertura de actividades con fotografía e información de los diferentes eventos del DIF
 Diseñar campañas de publicidad social con la finalidad de llevar a cabo la difusión y promoción de los progr Diseñar y apoyar en la logística de eventos del DIF
 Diseñar y editar material videográfico de las actividades, eventos especiales y campañas del Sistema Muni



[Handwritten Signature]
 ELABORÓ
 L.C.P y G.P. Iván Arturo López

[Handwritten Signature]
 VALIDÓ
 L.C. Jasmin Arlet Sánchez Gutiérrez

Sistema de Coordinación Hacendaria del Estado de México con sus Municipios
Manual para la Planeación, Programación y Presupuestación Municipal del Ejercicio Anual 2023

Presupuesto Basado en Resultados Municipal

SISTEMA MUNICIPAL DIF DE TOLUCA

PbRM-01d FICHA TECNICA DE DISEÑO DE INDICADORES ESTRATEGICOS O DE GESTION 2023

PILAR DE DESARROLLO / EJE TRANSVERSAL: Eje transversal II: Gobierno Moderno, Capaz y Responsable
TEMA DE DESARROLLO: Comunicación y diálogo con la ciudadanía como elemento clave de gobernabilidad.
PROGRAMA PRESUPUESTARIO: 01080301 Comunicación pública y fortalecimiento informativo
PROYECTO: 010803010103 Difusión y comunicación institucional
OBJETIVO DEL PROGRAMA PRESUPUESTARIO: Difundir los valores y principios de gobierno, promoviendo la cultura de la información transparente y corresponsable entre gobierno, medios y sectores sociales, con pleno respeto a la libertad de expresión y mantener informada a la sociedad sobre las acciones gubernamentales, convocando su participación en asuntos de interés público.
DEPENDENCIA GENERAL: B00 DIRECCIÓN GENERAL
DEPENDENCIA AUXILIAR: 302 Comunicación Social

Numero **NA 2.4** No aplica
NOMBRE DEL INDICADOR: Porcentaje de diseños gráficos, con objetivos específicos de difusión realizados.
FÓRMULA DEL CÁLCULO: (Diseños gráficos realizados/Diseños gráficos programados)*100
INTERPRETACIÓN:
DIMENSIÓN QUE ATIENDE: Eficiencia
FACTOR DE COMPARACIÓN:
DESCRIPCIÓN DEL FACTOR DE COMPARACIÓN:
LINEA BASE

ESTRUCTURA DEL INDICADOR

FRECUENCIA DE MEDICIÓN: Trimestral
TIPO DE INDICADOR: Gestión


CALENDARIZACION TRIMESTRAL

VARIABLES DEL INDICADOR	UNIDAD DE MEDIDA	TIPO DE OPERACION	TRIM 1	TRIM 2	TRIM 3	TRIM 4	META ANUAL
Diseños gráficos realizados			0.00	0.00	0.00	0.00	0.00
Diseños gráficos programados			0.00	0.00	0.00	0.00	0.00
RESULTADO ESPERADO			0.00	0.00	0.00	0.00	0.00

DESCRIPCIÓN DE LA META ANUAL:

MEDIOS DE VERIFICACIÓN: Registros de diseños gráficos elaborados.
METAS DE ACTIVIDADES RELACIONADAS Y AVANCE: Realizar actividades de diseño y edición de materiales gráficos que se utilizarán para el montaje, difusión y Diseñar campañas de publicidad social con la finalidad de llevar a cabo la difusión y promoción de los progr Diseñar y editar material videográfico de las actividades, eventos especiales y campañas del Sistema Muni

Realizar cobertura de actividades con fotografía e información de los diferentes eventos del DIF
 Diseñar y apoyar en la logística de eventos del DIF



ELABORÓ

 L.C. y G.P. Iván Arturo López

VALIDÓ

 L.C. y G.P. Arbel Sánchez Gutiérrez

TIPO DE FICHA: OSFEM

Sistema de Coordinación Hacendaria del Estado de México con sus Municipios
Manual para la Planeación, Programación y Presupuestación Municipal del Ejercicio Anual 2023

Presupuesto Basado en Resultados Municipal

SISTEMA MUNICIPAL DIF DE TOLUCA

PbRM-01d FICHA TECNICA DE DISEÑO DE INDICADORES ESTRATEGICOS O DE GESTION 2023

PILAR DE DESARROLLO / EJE TRANSVERSAL: Eje transversal II: Gobierno Moderno, Capaz y Responsable
TEMA DE DESARROLLO: Comunicación y diálogo con la ciudadanía como elemento clave de gobernabilidad .
PROGRAMA PRESUPUESTARIO: 01080301 Comunicación pública y fortalecimiento informativo
PROYECTO: 010803010103 Difusión y comunicación institucional
OBJETIVO DEL PROGRAMA PRESUPUESTARIO: Difundir los valores y principios de gobierno, promoviendo la cultura de la información transparente y corresponsable entre gobierno, medios y sectores sociales, con pleno respeto a la libertad de expresión y mantener informada a la sociedad sobre las acciones gubernamentales, convocando su participación en asuntos de interés público.
DEPENDENCIA GENERAL: B00 DIRECCIÓN GENERAL
DEPENDENCIA AUXILIAR: 302 Comunicación Social

Numero NA 2.5 No aplica **ESTRUCTURA DEL INDICADOR**
NOMBRE DEL INDICADOR: Porcentaje de conferencias de prensa realizadas.
FÓRMULA DEL CÁLCULO: (Conferencias de prensa realizadas/Conferencias de prensa programadas)*100
INTERPRETACIÓN:
DIMENSIÓN QUE ATIENDE: Eficiencia
FACTOR DE COMPARACIÓN:
DESCRIPCIÓN DEL FACTOR DE COMPARACIÓN:
LINEA BASE


FRECUENCIA DE MEDICIÓN: Trimestral
TIPO DE INDICADOR: Gestión

CALENDARIZACION TRIMESTRAL

VARIABLES DEL INDICADOR	UNIDAD DE MEDIDA	TIPO DE OPERACION	TRIM 1	TRIM 2	TRIM 3	TRIM 4	META ANUAL
Conferencias de prensa realizadas			0.00	0.00	0.00	0.00	0.00
Conferencias de prensa programadas			0.00	0.00	0.00	0.00	0.00
RESULTADO ESPERADO			0.00	0.00	0.00	0.00	0.00

DESCRIPCIÓN DE LA META ANUAL:

MEDIOS DE VERIFICACIÓN: Soportes documentales y videos.
METAS DE ACTIVIDADES RELACIONADAS Y AVANCE: Realizar actividades de diseño y edición de materiales gráficos que se utilizarán para el montaje, difusión y Oiseñar campañas de publicidad social con la finalidad de llevar a cabo la difusión y promoción de los progr
 Oiseñar y editar material videográfico de las actividades, eventos especiales y campañas del Sistema Muni
 Realizar cobertura de actividades con fotografía e información de los diferentes eventos del DIF
 Diseñar y apoyar en la logística de eventos del DIF



ELABORÓ

 L.C.P. y G.P. Iván Arturo López

VALIDÓ

 L.C. Jasmin Arlet Sánchez Gutiérrez

Sistema de Coordinación Hacendaria del Estado de México con sus Municipios
Manual para la Planeacion, Programación y Presupuestación Municipal del Ejercicio Anual 2023

Presupuesto Basado en Resultados Municipal

SISTEMA MUNICIPAL DIF DE TOLUCA

PbRM-01d FICHA TECNICA DE DISEÑO DE INDICADORES ESTRATEGICOS O DE GESTION 2023

PILAR DE DESARROLLO / EJE TRANSVERSAL: Pilar 3: Territorial
 TEMA DE DESARROLLO: Ciudades y comunidades sostenibles
 PROGRAMA PRESUPUESTARIO: 02020101 Desarrollo urbano
 PROYECTO: 020201010502 Proyectos para obras públicas
 OBJETIVO DEL PROGRAMA PRESUPUESTARIO: Incluye las acciones para ordenar y regular el crecimiento urbano municipal vinculándolo a un desarrollo regional sustentable. replanteando los mecanismos de planeación urbana y fortaleciendo el papel del municipio en la materia como responsable de su planeación y operación.
 DEPENDENCIA GENERAL: C00 TESORERIA
 DEPENDENCIA AUXILIAR: 305 Supervisión


ESTRUCTURA DEL INDICADOR


Numero NF 1
 NOMBRE DEL INDICADOR: Tasa de variación de la infraestructura urbana desarrollada.
 FÓRMULA DEL CÁLCULO: $((\text{Infraestructura urbana nueva desarrollada en el año actual} / \text{Infraestructura urbana desarrollada en el año anterior}) - 1) * 100$
 INTERPRETACIÓN: A mayor valor del indicador, mayor número de obras realizadas
 DIMENSIÓN QUE ATIENDE: Eficiencia
 FACTOR DE COMPARACIÓN: 8
 DESCRIPCIÓN DEL FACTOR DE COMPARACIÓN: Número de obras de rehabilitación y mantenimiento realizadas durante 2022
 LINEA BASE
 FRECUENCIA DE MEDICIÓN: Anual
 TIPO DE INDICADOR: Estratégico

CALENDARIZACION TRIMESTRAL

VARIABLES DEL INDICADOR	UNIDAD DE MEDIDA	TIPO DE OPERACION	TRIM 1	TRIM 2	TRIM 3	TRIM 4	META ANUAL
Infraestructura urbana nueva desarrollada en el año actual	Inmueble	Sumable	0.00	0.00	0.00	12.00	12.00
Infraestructura urbana desarrollada en el año anterior	Inmueble	Sumable	0.00	0.00	0.00	12.00	12.00
RESULTADO ESPERADO			0.00	0.00	0.00	0.00	0.00

DESCRIPCIÓN DE LA META ANUAL: Se tiene programado ejecutar 12 obras de reparación y adecuación de inmuebles
 MEDIOS DE VERIFICACIÓN: Reportes y expedientes únicos de la Secretaría de Desarrollo Urbano.
 METAS DE ACTIVIDADES RELACIONADAS Y AVANCE:
 Visitar el sitio de los trabajos Realizar levantamiento del sitio de los trabajos
 Elaborar planos arquitectónicos Elaborar reporte fotográfico
 Elaborar presupuesto de obra Integrar expediente técnico de Planeación de conservación y mantenimiento


 ELABORO
 L.A.E.C. Carola Talavera Villegas


 VALIDÓ
 L.C. Jaspier Arlet Sánchez Gutiérrez

Sistema de Coordinación Hacendaria del Estado de México con sus Municipios
Manual para la Planeación, Programación y Presupuestación Municipal del Ejercicio Anual 2023

Presupuesto Basado en Resultados Municipal

SISTEMA MUNICIPAL DIF DE TOLUCA

PbRM-01d FICHA TECNICA DE DISEÑO DE INDICADORES ESTRATEGICOS O DE GESTION 2023

PILAR DE DESARROLLO / EJE TRANSVERSAL: Pilar 3: Territorial
 TEMA DE DESARROLLO: Ciudades y comunidades sostenibles
 PROGRAMA PRESUPUESTARIO: 02020101 Desarrollo urbano
 PROYECTO: 020201010502 Proyectos para obras públicas
 OBJETIVO DEL PROGRAMA PRESUPUESTARIO: Incluye las acciones para ordenar y regular el crecimiento urbano municipal vinculándolo a un desarrollo regional sustentable, replanteando los mecanismos de planeación urbana y fortaleciendo el papel del municipio en la materia como responsable de su planeación y operación.
 DEPENDENCIA GENERAL: C00 TESORERIA
 DEPENDENCIA AUXILIAR: 305 Supervisión


ESTRUCTURA DEL INDICADOR


Numero NP 1
 NOMBRE DEL INDICADOR: Tasa de variación de mantenimientos o ampliaciones de la infraestructura urbana.
 FÓRMULA DEL CÁLCULO: $((\text{Mantenimientos o ampliación a la infraestructura urbana en el año actual} / \text{Mantenimientos o ampliación a la infraestructura urbana en el año anterior}) - 1) * 100$
 INTERPRETACIÓN: A mayor valor del indicador, mayor número de mantenimiento o ampliación a la infraestructura urbana
 DIMENSIÓN QUE ATIENDE: Eficiencia
 FRECUENCIA DE MEDICIÓN: Anual
 FACTOR DE COMPARACIÓN: 8
 TIPO DE INDICADOR: Estratégico
 DESCRIPCIÓN DEL FACTOR DE COMPARACIÓN: Número de obras de rehabilitación realizadas durante 2022
 LINEA BASE

CALENDARIZACION TRIMESTRAL

VARIABLES DEL INDICADOR	UNIDAD DE MEDIDA	TIPO DE OPERACION	TRIM 1	TRIM 2	TRIM 3	TRIM 4	META ANUAL
Mantenimientos o ampliación a la infraestructura urbana en el año actual	Inmueble	Sumable	0.00	0.00	0.00	12.00	12.00
Mantenimientos o ampliación a la infraestructura urbana en el año anterior	Inmueble	Sumable	0.00	0.00	0.00	12.00	12.00
RESULTADO ESPERADO			0.00	0.00	0.00	0.00	0.00

DESCRIPCIÓN DE LA META ANUAL: Se tiene programado ejecutar 12 obras de reparación y adecuación de inmuebles
 MEDIOS DE VERIFICACIÓN: Estadística de la Dirección de Administración Urbana y Obras Públicas.
 METAS DE ACTIVIDADES RELACIONADAS Y AVANCE:
 Visitar el sitio de los trabajos
 Elaborar planos arquitectónicos
 Elaborar presupuesto de obra
 Realizar levantamiento del sitio de los trabajos
 Elaborar reporte fotográfico
 Integrar expediente técnico de Planeación de conservación y mantenimiento


 L.A.E.C. Carola Talavera Villegas


 VALIDÓ
 L.C. Jaelin Avelar Sánchez Gutiérrez

Sistema de Coordinación Hacendaria del Estado de México con sus Municipios
Manual para la Planeacion, Programación y Presupuestación Municipal del Ejercicio Anual 2023

Presupuesto Basado en Resultados Municipal

SISTEMA MUNICIPAL DIF DE TOLUCA

PbRM-01d FICHA TECNICA DE DISEÑO DE INDICADORES ESTRATEGICOS O DE GESTION 2023

PILAR DE DESARROLLO / EJE TRANSVERSAL: Pilar 3: Territorial
 TEMA DE DESARROLLO: Ciudades y comunidades sostenibles
 PROGRAMA PRESUPUESTARIO: 02020101 Desarrollo urbano
 PROYECTO: 020201010502 Proyectos para obras públicas
 OBJETIVO DEL PROGRAMA PRESUPUESTARIO: Incluye las acciones para ordenar y regular el crecimiento urbano municipal vinculándolo a un desarrollo regional sustentable, replanteando los mecanismos de planeación urbana y fortaleciendo el papel del municipio en la materia como responsable de su planeación y operación.
 DEPENDENCIA GENERAL: C00 TESORERIA
 DEPENDENCIA AUXILIAR: 305 Supervisión

Numero * NC 1 No aplica

ESTRUCTURA DEL INDICADOR


NOMBRE DEL INDICADOR: Porcentaje de obras públicas encaminados a la imagen urbana
 FÓRMULA DEL CÁLCULO: (Número de obras públicas encaminadas al mejoramiento urbano municipal realizadas / Total de obras de mejoramiento urbano programadas) *100
 INTERPRETACIÓN:
 DIMENSIÓN QUE ATIENDE: Eficiencia
 FRECUENCIA DE MEDICIÓN: Semestral
 FACTOR DE COMPARACIÓN: TIPO DE INDICADOR: Gestión
 DESCRIPCIÓN DEL FACTOR DE COMPARACIÓN:
 LINEA BASE


CALENDARIZACION TRIMESTRAL

VARIABLES DEL INDICADOR	UNIDAD DE MEDIDA	TIPO DE OPERACION	TRIM 1	TRIM 2	TRIM 3	TRIM 4	META ANUAL
Número de obras públicas encaminadas al mejoramiento urbano municipal realizadas			0.00	0.00	0.00	0.00	0.00
Total de obras de mejoramiento urbano programadas			0.00	0.00	0.00	0.00	0.00
RESULTADO ESPERADO			0.00	0.00	0.00	0.00	0.00

DESCRIPCIÓN DE LA META ANUAL:

MEDIOS DE VERIFICACIÓN: Programa anual de obras para el mejoramiento de la imagen urbana. Expedientes técnicos de obras. METAS DE ACTIVIDADES RELACIONADAS Y AVANCE: Visitar el sitio de los trabajos Elaborar planos arquitectónicos Elaborar presupuesto de obra	Realizar levantamiento del sitio de los trabajos Elaborar reporte fotográfico Integrar expediente técnico de Planeación de conservación y mantenimiento
---	---


 ELABORÓ
 L.A.E.C. Carola Talavera Villegas


 VALORÓ
 L.C. Jasmin Arlet Sánchez Gutiérrez

Sistema de Coordinación Hacendaria del Estado de México con sus Municipios
Manual para la Planeación, Programación y Presupuestación Municipal del Ejercicio Anual 2023

Presupuesto Basado en Resultados Municipal

SISTEMA MUNICIPAL DIF DE TOLUCA

PbRM-01d FICHA TECNICA DE DISEÑO DE INDICADORES ESTRATEGICOS O DE GESTION 2023

PILAR DE DESARROLLO / EJE TRANSVERSAL: Pilar 3: Territorial
 TEMA DE DESARROLLO: Ciudades y comunidades sostenibles
 PROGRAMA PRESUPUESTARIO: 02020101 Desarrollo urbano
 PROYECTO: 020201010502 Proyectos para obras públicas
 OBJETIVO DEL PROGRAMA PRESUPUESTARIO: Incluye las acciones para ordenar y regular el crecimiento urbano municipal vinculándolo a un desarrollo regional sustentable, replanteando los mecanismos de planeación urbana y fortaleciendo el papel del municipio en la materia como responsable de su planeación y operación.
 DEPENDENCIA GENERAL: C00 TESORERIA
 DEPENDENCIA AUXILIAR: 305 Supervisión

Numero NC 2 No aplica ESTRUCTURA DEL INDICADOR

NOMBRE DEL INDICADOR: Porcentaje de obras de propuesta ciudadana dentro del programa anual.
 FÓRMULA DEL CÁLCULO: (Número de obras del programa anual propuestas por la ciudadanía/ Total de obras públicas consideradas en el programa anual) *100



INTERPRETACIÓN:
 DIMENSIÓN QUE ATIENDE: Eficiencia FRECUENCIA DE MEDICIÓN: Semestral
 FACTOR DE COMPARACIÓN: TIPO DE INDICADOR: Gestión
 DESCRIPCIÓN DEL FACTOR DE COMPARACIÓN:
 LINEA BASE


CALENDARIZACION TRIMESTRAL

VARIABLES DEL INDICADOR	UNIDAD DE MEDIDA	TIPO DE OPERACION	TRIM 1	TRIM 2	TRIM 3	TRIM 4	META ANUAL
Número de obras del programa anual propuestas por la ciudadanía			0.00	0.00	0.00	0.00	0.00
Total de obras públicas consideradas en el programa anual			0.00	0.00	0.00	0.00	0.00
RESULTADO ESPERADO			0.00	0.00	0.00	0.00	0.00

DESCRIPCIÓN DE LA META ANUAL:

MEDIOS DE VERIFICACIÓN: Programa anual de obras propuestas por la comunidad. Expedientes técnicos.
METAS DE ACTIVIDADES RELACIONADAS Y AVANCE
 Visitar el sitio de los trabajos Realizar levantamiento del sitio de los trabajos
 Elaborar planos arquitectónicos Elaborar reporte fotográfico
 Elaborar presupuesto de obra Integrar expediente técnico de Planeación de conservación y mantenimiento

ELABORÓ

 L.A.E.C. Carola Talavera Villegas


VALIDÓ

 L.C. Gerardo Arlet Sánchez Gutiérrez

Sistema de Coordinación Hacendaria del Estado de México con sus Municipios
Manual para la Planeación, Programación y Presupuestación Municipal del Ejercicio Anual 2023

Presupuesto Basado en Resultados Municipal

SISTEMA MUNICIPAL DIF DE TOLUCA

PbRM-01d FICHA TECNICA DE DISEÑO DE INDICADORES ESTRATEGICOS O DE GESTION 2023

PILAR DE DESARROLLO / EJE TRANSVERSAL: Pilar 3: Territorial
 TEMA DE DESARROLLO: Ciudades y comunidades sostenibles
 PROGRAMA PRESUPUESTARIO: 02020101 Desarrollo urbano
 PROYECTO: 020201010502 Proyectos para obras públicas
 OBJETIVO DEL PROGRAMA PRESUPUESTARIO: Incluye las acciones para ordenar y regular el crecimiento urbano municipal vinculándolo a un desarrollo regional sustentable, replanteando los mecanismos de planeación urbana y fortaleciendo el papel del municipio en la materia como responsable de su planeación y operación.
 DEPENDENCIA GENERAL: C00 TESORERIA
 DEPENDENCIA AUXILIAR: 305 Supervisión

Numero NC 3 No aplica **ESTRUCTURA DEL INDICADOR**

NOMBRE DEL INDICADOR: Porcentaje de parques y jardines en buen funcionamiento.
 FÓRMULA DEL CÁLCULO: (Número de parques y jardines en buen funcionamiento / Total de parques y jardines en el municipio) *100


INTERPRETACIÓN:
 DIMENSIÓN QUE ATIENDE: Eficiencia FRECUENCIA DE MEDICIÓN: Semestral
 FACTOR DE COMPARACIÓN: TIPO DE INDICADOR: Gestión
 DESCRIPCIÓN DEL FACTOR DE COMPARACIÓN:
 LINEA BASE


CALENDARIZACION TRIMESTRAL

VARIABLES DEL INDICADOR	UNIDAD DE MEDIDA	TIPO DE OPERACION	TRIM 1	TRIM 2	TRIM 3	TRIM 4	META ANUAL
Número de parques y jardines en buen funcionamiento			0.00	0.00	0.00	0.00	0.00
Total de parques y jardines en el municipio			0.00	0.00	0.00	0.00	0.00
RESULTADO ESPERADO			0.00	0.00	0.00	0.00	0.00

DESCRIPCIÓN DE LA META ANUAL:

MEDIOS DE VERIFICACIÓN:	Programa anual de mejoramiento de parques y jardines. Inventario de parques y jardines en el municipio. Informes semestrales de mantenimiento de parques y jardines.		
METAS DE ACTIVIDADES RELACIONADAS Y AVANCE	<table style="width: 100%; border: none;"> <tr> <td style="width: 50%;"> Visitar el sitio de los trabajos Elaborar planos arquitectónicos Elaborar presupuesto de obra </td> <td style="width: 50%;"> Realizar levantamiento del sitio de los trabajos Elaborar reporte fotográfico Integrar expediente técnico de Planeación de conservación y mantenimiento </td> </tr> </table>	Visitar el sitio de los trabajos Elaborar planos arquitectónicos Elaborar presupuesto de obra	Realizar levantamiento del sitio de los trabajos Elaborar reporte fotográfico Integrar expediente técnico de Planeación de conservación y mantenimiento
Visitar el sitio de los trabajos Elaborar planos arquitectónicos Elaborar presupuesto de obra	Realizar levantamiento del sitio de los trabajos Elaborar reporte fotográfico Integrar expediente técnico de Planeación de conservación y mantenimiento		


 ELABORADO
 A.E.C. Carola Talavera Villegas


 VALIDADO
 Lic. Jasmin Arlet Sánchez Gutiérrez

Sistema de Coordinación Hacendaria del Estado de México con sus Municipios
Manual para la Planeación, Programación y Presupuestación Municipal del Ejercicio Anual 2023

Presupuesto Basado en Resultados Municipal

SISTEMA MUNICIPAL DIF DE TOLUCA

PbRM-01d FICHA TECNICA DE DISEÑO DE INDICADORES ESTRATEGICOS O DE GESTION 2023

PILAR DE DESARROLLO / EJE TRANSVERSAL: Pilar 3: Territorial
 TEMA DE DESARROLLO: Ciudades y comunidades sostenibles
 PROGRAMA PRESUPUESTARIO: 02020101 Desarrollo urbano
 PROYECTO: 020201010502 Proyectos para obras públicas
 OBJETIVO DEL PROGRAMA PRESUPUESTARIO: Incluye las acciones para ordenar y regular el crecimiento urbano municipal vinculándolo a un desarrollo regional sustentable, replanteando los mecanismos de planeación urbana y fortaleciendo el papel del municipio en la materia como responsable de su planeación y operación.
 DEPENDENCIA GENERAL: C00 TESORERIA
 DEPENDENCIA AUXILIAR: 305 Supervisión

Numero NC 4 No aplica
 NOMBRE DEL INDICADOR: Porcentaje de vialidades urbanas en el municipio en buen estado.
 FÓRMULA DEL CÁLCULO: (Número de vialidades urbanas en el municipio en buen estado / Total de vialidades urbanas en el municipio) *100
 INTERPRETACIÓN:
 DIMENSIÓN QUE ATIENDE: Eficiencia
 FACTOR DE COMPARACIÓN:
 DESCRIPCIÓN DEL FACTOR DE COMPARACIÓN:
 LINEA BASE

ESTRUCTURA DEL INDICADOR


FRECUENCIA DE MEDICIÓN: Semestral
 TIPO DE INDICADOR: Gestión


CALENDARIZACION TRIMESTRAL

VARIABLES DEL INDICADOR	UNIDAD DE MEDIDA	TIPO DE OPERACION	TRIM 1	TRIM 2	TRIM 3	TRIM 4	META ANUAL
Número de vialidades urbanas en el municipio en buen estado			0.00	0.00	0.00	0.00	0.00
Total de vialidades urbanas en el municipio			0.00	0.00	0.00	0.00	0.00
RESULTADO ESPERADO			0.00	0.00	0.00	0.00	0.00

DESCRIPCIÓN DE LA META ANUAL:

MEDIOS DE VERIFICACIÓN:	Programa anual de mantenimiento de vialidades urbanas. Informes semestral de avances en el mejoramiento de vialidades.	
METAS DE ACTIVIDADES RELACIONADAS Y AVANCE	Visitar el sitio de los trabajos Elaborar planos arquitectónicos Elaborar presupuesto de obra	Realizar levantamiento del sitio de los trabajos Elaborar reporte fotográfico Integrar expediente técnico de Planeación de conservación y mantenimiento


 ELABORO
 L.F.O. Carola Talavera Villegas


 VALIDO
 L.C. Jasmin Arlet Sánchez Gutiérrez

Sistema de Coordinación Hacendaria del Estado de México con sus Municipios
Manual para la Planeación, Programación y Presupuestación Municipal del Ejercicio Anual 2023

Presupuesto Basado en Resultados Municipal

SISTEMA MUNICIPAL DIF DE TOLUCA

PbRM-01d FICHA TECNICA DE DISEÑO DE INDICADORES ESTRATEGICOS O DE GESTION 2023

PILAR DE DESARROLLO / EJE TRANSVERSAL: Pilar 3: Territorial
 TEMA DE DESARROLLO: Ciudades y comunidades sostenibles
 PROGRAMA PRESUPUESTARIO: 02020101 Desarrollo urbano
 PROYECTO: 020201010502 Proyectos para obras públicas
 OBJETIVO DEL PROGRAMA PRESUPUESTARIO: Incluye las acciones para ordenar y regular el crecimiento urbano municipal vinculándolo a un desarrollo regional sustentable, replanteando los mecanismos de planeación urbana y fortaleciendo el papel del municipio en la materia como responsable de su planeación y operación.
 DEPENDENCIA GENERAL: C00 TESORERIA
 DEPENDENCIA AUXILIAR: 305 Supervisión

Numero NC 5

ESTRUCTURA DEL INDICADOR



NOMBRE DEL INDICADOR: Porcentaje de edificaciones urbanas rehabilitadas.
 FÓRMULA DEL CÁLCULO: (Edificaciones urbanas rehabilitadas / Edificaciones urbanas programadas a rehabilitar) *100
 INTERPRETACIÓN: A mayor valor del indicador mayor número de edificaciones urbanas rehabilitadas
 DIMENSIÓN QUE ATIENDE: Eficiencia
 FACTOR DE COMPARACIÓN: 8
 DESCRIPCIÓN DEL FACTOR DE COMPARACIÓN: Número de obras de rehabilitación realizadas durante 2022
 LINEA BASE: 8


FRECUENCIA DE MEDICIÓN: Semestral
 TIPO DE INDICADOR: Gestión

CALENDARIZACION TRIMESTRAL

VARIABLES DEL INDICADOR	UNIDAD DE MEDIDA	TIPO DE OPERACION	TRIM 1	TRIM 2	TRIM 3	TRIM 4	META ANUAL
Edificaciones urbanas rehabilitadas	Inmueble	Sumable	0.00	6.00	0.00	6.00	12.00
Edificaciones urbanas programadas a rehabilitar	Inmueble	Sumable	0.00	6.00	0.00	6.00	12.00
RESULTADO ESPERADO			0.00	100.00	0.00	100.00	100.00

DESCRIPCIÓN DE LA META ANUAL: Se tiene programado ejecutar 12 obras de reparación y adecuación de inmuebles
 MEDIOS DE VERIFICACIÓN: Programa anual de obras de rehabilitación urbana Expedientes técnicos de obras
 METAS DE ACTIVIDADES RELACIONADAS Y AVANCE: Visitar el sitio de los trabajos Realizar levantamiento del sitio de los trabajos
 Elaborar planos arquitectónicos Elaborar reporte fotográfico
 Elaborar presupuesto de obra Integrar expediente técnico de Planeación de conservación y mantenimiento



 ELABORÓ


 VALIDÓ

Sistema de Coordinación Hacendaria del Estado de México con sus Municipios
Manual para la Planeación, Programación y Presupuestación Municipal del Ejercicio Anual 2023

Presupuesto Basado en Resultados Municipal

SISTEMA MUNICIPAL DIF DE TOLUCA

PbRM-01d FICHA TECNICA DE DISEÑO DE INDICADORES ESTRATEGICOS O DE GESTION 2023

PILAR DE DESARROLLO / EJE TRANSVERSAL: Pilar 3: Territorial
TEMA DE DESARROLLO: Ciudades y comunidades sostenibles
PROGRAMA PRESUPUESTARIO: 02020101 Desarrollo urbano
PROYECTO: 020201010502 Proyectos para obras públicas
OBJETIVO DEL PROGRAMA PRESUPUESTARIO: Incluye las acciones para ordenar y regular el crecimiento urbano municipal vinculándolo a un desarrollo regional sustentable, replanteando los mecanismos de planeación urbana y fortaleciendo el papel del municipio en la materia como responsable de su planeación y operación.
DEPENDENCIA GENERAL: C00 TESORERIA
DEPENDENCIA AUXILIAR: 305 Supervisión

Numero NC 6 No aplica **ESTRUCTURA DEL INDICADOR**

NOMBRE DEL INDICADOR: Porcentaje de avance en la ejecución de obras.

FÓRMULA DEL CÁLCULO: (Número de obras realizadas / Número de obras programadas en el año) *100

INTERPRETACIÓN:

DIMENSIÓN QUE ATIENDE: Eficiencia

FRECUENCIA DE MEDICIÓN: Semestral

FACTOR DE COMPARACIÓN:

TIPO DE INDICADOR: Gestión

DESCRIPCIÓN DEL FACTOR DE COMPARACIÓN:

LINEA BASE

CALENDARIZACION TRIMESTRAL

VARIABLES DEL INOICADOR	UNIOAO OE MEDIDA	TIPO DE OPERACION	TRIM 1	TRIM 2	TRIM 3	TRIM 4	META ANUAL
Número de obras realizadas			0.00	0.00	0.00	0.00	0.00
Número de obras programadas en el año			0.00	0.00	0.00	0.00	0.00
RESULTADO ESPERAOO			0.00	0.00	0.00	0.00	0.00

DESCRIPCIÓN DE LA META ANUAL:

MEDIOS DE VERIFICACIÓN: Programa anual de obras publicas Informe semestral de avance de obras Expedientes técnicos de obras

METAS DE ACTIVIDADES RELACIONADAS Y AVANCE: Visitar el sitio de los trabajos


Realizar levantamiento del sitio de los trabajos


Elaborar planos arquitectónicos


Elaborar reporte fotográfico

Elaborar presupuesto de obra

Integrar expediente técnico de Planeación de conservación y mantenimiento

ELABORADO

 L.A.E.C. Carolina Talavera Villegas



VALIDADO

 L.C. Jasmin Arlet Sánchez Gutiérrez

Sistema de Coordinación Hacendaria del Estado de México con sus Municipios
Manual para la Planeación, Programación y Presupuestación Municipal del Ejercicio Anual 2023

Presupuesto Basado en Resultados Municipal

SISTEMA MUNICIPAL DIF DE TOLUCA

PbRM-01d FICHA TECNICA DE DISEÑO DE INDICADORES ESTRATEGICOS O DE GESTION 2023

PILAR DE DESARROLLO / EJE TRANSVERSAL: Pilar 3: Territorial
 TEMA DE DESARROLLO: Ciudades y comunidades sostenibles
 PROGRAMA PRESUPUESTARIO: 02020101 Desarrollo urbano
 PROYECTO: 020201010502 Proyectos para obras públicas
 OBJETIVO DEL PROGRAMA PRESUPUESTARIO: Incluye las acciones para ordenar y regular el crecimiento urbano municipal vinculándolo a un desarrollo regional sustentable, replanteando los mecanismos de planeación urbana y fortaleciendo el papel del municipio en la materia como responsable de su planeación y operación.
 DEPENDENCIA GENERAL: C00 TESORERIA
 DEPENDENCIA AUXILIAR: 305 Supervisión

Numero NA 1.1 No aplica **ESTRUCTURA DEL INDICADOR**
 NOMBRE DEL INDICADOR: Porcentaje de calles pavimentadas.
 FÓRMULA DEL CÁLCULO: (Número de calles pavimentadas / Total de calles programadas a pavimentar) *100
 INTERPRETACIÓN:
 DIMENSIÓN QUE ATIENDE: Eficiencia
 FACTOR DE COMPARACIÓN:
 DESCRIPCIÓN DEL FACTOR DE COMPARACIÓN:
 LINEA BASE


FRECUENCIA DE MEDICIÓN: Trimestral
 TIPO DE INDICADOR: Gestión


CALENDARIZACION TRIMESTRAL

VARIABLES DEL INDICADOR	UNIDAD DE MEDIDA	TIPO DE OPERACION	TRIM 1	TRIM 2	TRIM 3	TRIM 4	META ANUAL
Número de calles pavimentadas			0.00	0.00	0.00	0.00	0.00
Total de calles programadas a pavimentar			0.00	0.00	0.00	0.00	0.00
RESULTADO ESPERADO			0.00	0.00	0.00	0.00	0.00

DESCRIPCIÓN DE LA META ANUAL:

MEDIOS DE VERIFICACIÓN: Inventario del estado físico de las calles en el municipio. Programa anual de pavimentación de calles. Informes trimestrales de avance en la pavimentación de calles
 METAS DE ACTIVIDADES RELACIONADAS Y AVANCE: Visitar el sitio de los trabajos Realizar levantamiento del sitio de los trabajos
 Elaborar planos arquitectónicos Elaborar reporte fotográfico
 Elaborar presupuesto de obra Integrar expediente técnico de Planeación de conservación y mantenimiento


 ELABORADO
 L.A.E.C. Gerola Talavera Villegas


 VALIDADO
 M.C. Jasmin Ariet Sánchez Gutiérrez

Sistema de Coordinación Hacendaria del Estado de México con sus Municipios
Manual para la Planeacion, Programación y Presupuestación Municipal del Ejercicio Anual 2023

Presupuesto Basado en Resultados Municipal

SISTEMA MUNICIPAL DIF DE TOLUCA

PbRM-01d FICHA TECNICA DE DISEÑO DE INDICADORES ESTRATEGICOS O DE GESTION 2023

PILAR DE DESARROLLO / EJE TRANSVERSAL: Pilar 3: Territorial
TEMA DE DESARROLLO: Ciudades y comunidades sostenibles
PROGRAMA PRESUPUESTARIO: 02020101 Desarrollo urbano
PROYECTO: 020201010502 Proyectos para obras públicas
OBJETIVO DEL PROGRAMA PRESUPUESTARIO: Incluye las acciones para ordenar y regular el crecimiento urbano municipal vinculándolo a un desarrollo regional sustentable, replanteando los mecanismos de planeación urbana y fortaleciendo el papel del municipio en la materia como responsable de su planeación y operación.
DEPENDENCIA GENERAL: C00 TESORERIA
DEPENDENCIA AUXILIAR: 305 Supervisión

Numero NA 1.2 No aplica **ESTRUCTURA DEL INDICADOR**

NDMBRE DEL INDICADOR: Porcentaje de guarniciones y banquetas construidas.

FÓRMULA DEL CÁLCULO: (Número de guarniciones y banquetas construidas / Total de guarniciones y banquetas programadas a construir) *100

INTERPRETACIÓN:

DIMENSIÓN QUE ATIENDE: Eficiencia

FRECUENCIA DE MEDICIÓN: Trimestral

FACTOR DE COMPARACIÓN:

TIPO DE INDICADOR: Gestión

DESCRIPCIÓN DEL FACTOR

DE COMPARACIÓN:

LINEA BASE

CALENDARIZACION TRIMESTRAL

VARIABLES DEL INDICADOR	UNIDAD DE MEDIDA	TIPO DE OPERACIÓN	TRIM 1	TRIM 2	TRIM 3	TRIM 4	META ANUAL
Número de guarniciones y banquetas construidas			0.00	0.00	0.00	0.00	0.00
Total de guarniciones y banquetas programadas a construir			0.00	0.00	0.00	0.00	0.00
RESULTADO ESPERADO			0.00	0.00	0.00	0.00	0.00

DESCRIPCIÓN DE LA META ANUAL:

MEDIOS DE VERIFICACIÓN:

Inventario del estado físico de las guarniciones y banquetas en el municipio. Programa anual de rehabilitación de guarniciones y banquetas. Informes trimestrales de avance en la rehabilitación de guarniciones y banquetas.

METAS DE ACTIVIDADES RELACIONADAS Y AVANCE

Visitar el sitio de los trabajos
 Elaborar planos arquitectónicos
 Elaborar presupuesto de obra

Realizar levantamiento del sitio de los trabajos
 Elaborar reporte fotográfico
 Integrar expediente técnico de Planeación de conservación y mantenimiento

ELABORADO

L.A.E.C. Carola Talavera Villegas

VALIDADO

L.C. Jesmín Arlet Sánchez Gutiérrez

Sistema de Coordinación Hacendaria del Estado de México con sus Municipios
Manual para la Planeación, Programación y Presupuestación Municipal del Ejercicio Anual 2023

Presupuesto Basado en Resultados Municipal

SISTEMA MUNICIPAL DIF DE TOLUCA

PbrM-01d FICHA TECNICA DE DISEÑO DE INDICADORES ESTRATEGICOS O DE GESTION 2023

PILAR DE DESARROLLO / EJE TRANSVERSAL: Pilar 3: Territorial
TEMA DE DESARROLLO: Ciudades y comunidades sostenibles
PROGRAMA PRESUPUESTARIO: 02020101 Desarrollo urbano
PROYECTO: 020201010502 Proyectos para obras públicas
OBJETIVO DEL PROGRAMA PRESUPUESTARIO: Incluye las acciones para ordenar y regular el crecimiento urbano municipal vinculándolo a un desarrollo regional sustentable, replanteando los mecanismos de planeación urbana y fortaleciendo el papel del municipio en la materia como responsable de su planeación y operación.
DEPENDENCIA GENERAL: C00 TESORERIA
DEPENDENCIA AUXILIAR: 305 Supervisión

Numero NA 2.1 No aplica **ESTRUCTURA DEL INDICADOR**


NOMBRE DEL INDICADOR: Porcentaje de mecanismos de participación ciudadana en el mejoramiento urbano.
FÓRMULA DEL CÁLCULO: (Número de mecanismos de participación ciudadana en el mejoramiento urbano implementado / Total de mecanismos de participación ciudadana en el mejoramiento urbano programados) *100
INTERPRETACIÓN:
DIMENSIÓN QUE ATIENDE: Eficiencia **FRECUENCIA DE MEDICIÓN:** Trimestral
FACTOR DE COMPARACIÓN: **TIPO DE INDICADOR:** Gestión
DESCRIPCIÓN DEL FACTOR DE COMPARACIÓN:
LINEA BASE


CALENDARIZACION TRIMESTRAL

VARIABLES DEL INDICADOR	UNIDAD DE MEDIDA	TIPO DE OPERACION	TRIM 1	TRIM 2	TRIM 3	TRIM 4	META ANUAL
Número de mecanismos de participación ciudadana en el mejoramiento urbano implementado			0.00	0.00	0.00	0.00	0.00
Total de mecanismos de participación ciudadana en el mejoramiento urbano programados			0.00	0.00	0.00	0.00	0.00
RESULTADO ESPERADO			0.00	0.00	0.00	0.00	0.00

DESCRIPCIÓN DE LA META ANUAL:

MEDIOS DE VERIFICACIÓN: Minutas de reuniones Acuerdos y convenios asumidos.
METAS DE ACTIVIDADES RELACIONADAS Y AVANCE
 Visitar el sitio de los trabajos Realizar levantamiento del sitio de los trabajos
 Elaborar planos arquitectónicos Elaborar reporte fotográfico
 Elaborar presupuesto de obra Integrar expediente técnico de Planeación de conservación y mantenimiento


 ELABORÓ
 L.A.E.C. Coroia Telaveza Villegas


 VALIDÓ
 L.C. Jasmin Arlet Sánchez Gutiérrez

Sistema de Coordinación Hacendaria del Estado de México con sus Municipios
Manual para la Planeación, Programación y Presupuestación Municipal del Ejercicio Anual 2023

Presupuesto Basado en Resultados Municipal

SISTEMA MUNICIPAL DIF DE TOLUCA

PbRM-01d FICHA TECNICA DE DISEÑO DE INDICADORES ESTRATEGICOS O DE GESTION 2023

PILAR DE DESARROLLO / EJE TRANSVERSAL: Pilar 3: Territorial
 TEMA DE DESARROLLO: Ciudades y comunidades sostenibles
 PROGRAMA PRESUPUESTARIO: 02020101 Desarrollo urbano
 PROYECTO: 020201010502 Proyectos para obras públicas
 OBJETIVO DEL PROGRAMA PRESUPUESTARIO: Incluye las acciones para ordenar y regular el crecimiento urbano municipal vinculándolo a un desarrollo regional sustentable, replanteando los mecanismos de planeación urbana y fortaleciendo el papel del municipio en la materia como responsable de su planeación y operación.
 DEPENDENCIA GENERAL: C00 TESORERIA
 DEPENDENCIA AUXILIAR: 305 Supervisión

Numero NA 3.1 No aplica **ESTRUCTURA DEL INDICADOR**
 NOMBRE DEL INDICADOR: Porcentaje de parques y jardines equipados.
 FÓRMULA DEL CÁLCULO: (Número de parques y jardines equipados / Total de parques y jardines programados a equipar) *100
 INTERPRETACIÓN:
 DIMENSIÓN QUE ATIENDE: Eficiencia
 FACTOR DE COMPARACIÓN:
 DESCRIPCIÓN DEL FACTOR DE COMPARACIÓN:
 LINEA BASE


FRECUENCIA DE MEDICIÓN: Trimestral
 TIPO DE INDICADOR: Gestión

CALENDARIZACION TRIMESTRAL

VARIABLES DEL INDICADOR	UNIDAD DE MEDIDA	TIPO DE OPERACION	TRIM 1	TRIM 2	TRIM 3	TRIM 4	META ANUAL
Número de parques y jardines equipados			0.00	0.00	0.00	0.00	0.00
Total de parques y jardines programados a equipar			0.00	0.00	0.00	0.00	0.00
RESULTADO ESPERADO			0.00	0.00	0.00	0.00	0.00

DESCRIPCIÓN DE LA META ANUAL:

MEDIOS DE VERIFICACIÓN: Programa anual de equipamiento de parques y jardines Informes trimestrales de avance en el equipamiento de parques y jardines.
 METAS DE ACTIVIDADES RELACIONADAS Y AVANCE: Visitar el sitio de los trabajos Realizar levantamiento del sitio de los trabajos
 Elaborar planos arquitectónicos Elaborar reporte fotográfico
 Elaborar presupuesto de obra Integrar expediente técnico de Planeación de conservación y mantenimiento


 ELABORÓ
 Carolina Talavera Villagas


 VALIDÓ
 Lic. Jasmin Arlet Sánchez Gutiérrez

Sistema de Coordinación Hacendaria del Estado de México con sus Municipios
Manual para la Planeación, Programación y Presupuestación Municipal del Ejercicio Anual 2023

Presupuesto Basado en Resultados Municipal

SISTEMA MUNICIPAL DIF DE TOLUCA

PbRM-01d FICHA TECNICA DE DISEÑO DE INDICADORES ESTRATEGICOS O DE GESTION 2023

PILAR DE DESARROLLO / EJE TRANSVERSAL: Pilar 3: Territorial
TEMA DE DESARROLLO: Ciudades y comunidades sostenibles
PROGRAMA PRESUPUESTARIO: 02020101 Desarrollo urbano
PROYECTO: 020201010502 Proyectos para obras públicas
OBJETIVO DEL PROGRAMA PRESUPUESTARIO: Incluye las acciones para ordenar y regular el crecimiento urbano municipal vinculándolo a un desarrollo regional sustentable. replanteando los mecanismos de planeación urbana y fortaleciendo el papel del municipio en la materia como responsable de su planeación y operación.
DEPENDENCIA GENERAL: C00 TESORERIA
DEPENDENCIA AUXILIAR: 305 Supervisión

Numero NA 3.2 **No aplica** **ESTRUCTURA DEL INDICADOR**
NOMBRE DEL INDICADOR: Porcentaje de mantenimientos a parques y jardines realizados.
FÓRMULA DEL CÁLCULO: (Número de parques y jardines con mantenimiento realizado / Total de parques y jardines del municipio) *100
INTERPRETACIÓN:
DIMENSIÓN QUE ATIENDE: Eficiencia
FACTOR DE COMPARACIÓN:
DESCRIPCIÓN DEL FACTOR DE COMPARACIÓN:
LINEA BASE



FRECUENCIA DE MEDICIÓN: Trimestral
TIPO DE INDICADOR: Gestión

CALENDARIZACION TRIMESTRAL

VARIABLES DEL INDICADOR	UNIDAD DE MEDIDA	TIPO DE OPERACION	TRIM 1	TRIM 2	TRIM 3	TRIM 4	META ANUAL
Número de parques y jardines con mantenimiento realizado			0.00	0.00	0.00	0.00	0.00
Total de parques y jardines del municipio			0.00	0.00	0.00	0.00	0.00
RESULTADO ESPERADO			0.00	0.00	0.00	0.00	0.00

DESCRIPCIÓN DE LA META ANUAL:

MEDIOS DE VERIFICACIÓN:	Programa anual de mantenimiento de parques y jardines Informes trimestrales de avance en el mantenimiento de parques y jardines.						
METAS DE ACTIVIDADES RELACIONADAS Y AVANCE	<table border="0"> <tr> <td>Visitar el sitio de los trabajos</td> <td>Realizar levantamiento del sitio de los trabajos</td> </tr> <tr> <td>Elaborar planos arquitectónicos</td> <td>Elaborar reporte fotográfico</td> </tr> <tr> <td>Elaborar presupuesto de obra</td> <td>Integrar expediente técnico de Planeación de conservación y mantenimiento</td> </tr> </table>	Visitar el sitio de los trabajos	Realizar levantamiento del sitio de los trabajos	Elaborar planos arquitectónicos	Elaborar reporte fotográfico	Elaborar presupuesto de obra	Integrar expediente técnico de Planeación de conservación y mantenimiento
Visitar el sitio de los trabajos	Realizar levantamiento del sitio de los trabajos						
Elaborar planos arquitectónicos	Elaborar reporte fotográfico						
Elaborar presupuesto de obra	Integrar expediente técnico de Planeación de conservación y mantenimiento						

 ELABORÓ L.A.E.C. Carola Talavera Villegas	 VALIDÓ L.C. Maxim Arlet Sánchez Gutiérrez
---	---

Sistema de Coordinación Hacendaria del Estado de México con sus Municipios
Manual para la Planeación, Programación y Presupuestación Municipal del Ejercicio Anual 2023

Presupuesto Basado en Resultados Municipal

SISTEMA MUNICIPAL DIF DE TOLUCA

PbRM-01d FICHA TECNICA DE DISEÑO DE INDICADORES ESTRATEGICOS O DE GESTION 2023

PILAR DE DESARROLLO / EJE TRANSVERSAL: Pilar 3: Territorial
 TEMA DE DESARROLLO: Ciudades y comunidades sostenibles
 PROGRAMA PRESUPUESTARIO: 02020101 Desarrollo urbano
 PROYECTO: 020201010502 Proyectos para obras públicas
 OBJETIVO DEL PROGRAMA PRESUPUESTARIO: Incluye las acciones para ordenar y regular el crecimiento urbano municipal vinculándolo a un desarrollo regional sustentable, replanteando los mecanismos de planeación urbana y fortaleciendo el papel del municipio en la materia como responsable de su planeación y operación.
 DEPENDENCIA GENERAL: C00 TESORERIA
 DEPENDENCIA AUXILIAR: 305 Supervisión

Numero NA 4.1 No aplica **ESTRUCTURA DEL INDICADOR**
 NOMBRE DEL INDICADOR: Porcentaje de construcción de vialidades urbanas.
 FÓRMULA DEL CÁLCULO: $(\text{Número de vialidades urbanas construidas} / \text{Total de vialidades programadas a construir}) * 100$
 INTERPRETACIÓN:
 DIMENSIÓN QUE ATIENDE: Eficiencia
 FACTOR DE COMPARACIÓN:
 DESCRIPCIÓN DEL FACTOR DE COMPARACIÓN:
 LINEA BASE

FRECUENCIA DE MEDICIÓN: Trimestral
 TIPO DE INDICADOR: Gestión

CALENDARIZACION TRIMESTRAL

VARIABLES DEL INDICADOR	UNIDAD DE MEDIDA	TIPO DE OPERACION	TRIM 1	TRIM 2	TRIM 3	TRIM 4	META ANUAL
Número de vialidades urbanas construidas			0.00	0.00	0.00	0.00	0.00
Total de vialidades programadas a construir			0.00	0.00	0.00	0.00	0.00
RESULTADO ESPERADO			0.00	0.00	0.00	0.00	0.00

DESCRIPCIÓN DE LA META ANUAL:

MEDIOS DE VERIFICACIÓN:

METAS DE ACTIVIDADES RELACIONADAS Y AVANCE

Programa anual de obras de construcción de vialidades urbanas Expedientes Técnicos. Informes Trimestrales

Visitar el sitio de los trabajos


Elaborar planos arquitectónicos


Elaborar presupuesto de obra

Realizar levantamiento del sitio de los trabajos

Elaborar reporte fotográfico

Integrar expediente técnico de Planeación de conservación y mantenimiento

ELABORÓ

 C.A.E.C. Carolina Talavera Vilegas

VALIDÓ

 L.C. Maximiliano Sánchez Gutiérrez

Sistema de Coordinación Hacendaria del Estado de México con sus Municipios
Manual para la Planeación, Programación y Presupuestación Municipal del Ejercicio Anual 2023

Presupuesto Basado en Resultados Municipal

SISTEMA MUNICIPAL DIF DE TOLUCA

PbRM-01d FICHA TECNICA DE DISEÑO DE INDICADORES ESTRATEGICOS O DE GESTION 2023

PILAR DE DESARROLLO / EJE TRANSVERSAL: Pilar 3: Territorial
 TEMA DE DESARROLLO: Ciudades y comunidades sostenibles
 PROGRAMA PRESUPUESTARIO: 02020101 Desarrollo urbano
 PROYECTO: 020201010502 Proyectos para obras públicas
 OBJETIVO DEL PROGRAMA PRESUPUESTARIO: Incluye las acciones para ordenar y regular el crecimiento urbano municipal vinculándolo a un desarrollo regional sustentable, replanteando los mecanismos de planeación urbana y fortaleciendo el papel del municipio en la materia como responsable de su planeación y operación.
 DEPENDENCIA GENERAL: C00 TESORERIA
 DEPENDENCIA AUXILIAR: 305 Supervisión

Numero NA 4.2 No aplica **ESTRUCTURA DEL INDICADOR**

NOMBRE DEL INDICADOR: Porcentaje de avance en la rehabilitación de vialidades urbanas.
 FÓRMULA DEL CÁLCULO: (Número de vialidades urbanas rehabilitadas/ Total de vialidades urbanas programadas a rehabilitar) *100

INTERPRETACIÓN:

DIMENSIÓN QUE ATIENDE: Eficiencia

FRECUENCIA DE MEDICIÓN: Trimestral

FACTOR DE COMPARACIÓN:

TIPO DE INDICADOR: Gestión

DESCRIPCIÓN DEL FACTOR DE COMPARACIÓN:

LINEA BASE

CALENDARIZACION TRIMESTRAL

VARIABLES DEL INDICADOR	UNIDAD DE MEDIDA	TIPO DE OPERACION	TRIM 1	TRIM 2	TRIM 3	TRIM 4	META ANUAL
Número de vialidades urbanas rehabilitadas			0.00	0.00	0.00	0.00	0.00
Total de vialidades urbanas programadas a rehabilitar			0.00	0.00	0.00	0.00	0.00
RESULTADO ESPERADO			0.00	0.00	0.00	0.00	0.00

DESCRIPCIÓN DE LA META ANUAL:

MEDIOS DE VERIFICACIÓN:

Programa anual de obras de rehabilitación de vialidades urbanas Expedientes Técnicos, Informes Trimestrales

METAS DE ACTIVIDADES RELACIONADAS Y AVANCE

Visitar el sitio de los trabajos


Realizar levantamiento del sitio de los trabajos


Elaborar planos arquitectónicos

Elaborar reporte fotográfico

Elaborar presupuesto de obra

Integrar expediente técnico de Planeación de conservación y mantenimiento


 ELABORÓ
 L.A.E.C. Carola Talavera Villegas


 VALIDÓ
 L.A.E.C. Miguel Sánchez Gutiérrez

Sistema de Coordinación Hacendaria del Estado de México con sus Municipios
Manual para la Planeación, Programación y Presupuestación Municipal del Ejercicio Anual 2023

Presupuesto Basado en Resultados Municipal

SISTEMA MUNICIPAL DIF DE TOLUCA

PbRM-01d FICHA TECNICA DE DISEÑO DE INDICADORES ESTRATEGICOS O DE GESTION 2023

PILAR DE DESARROLLO / EJE TRANSVERSAL: Pilar 3: Territorial
TEMA DE DESARROLLO: Ciudades y comunidades sostenibles
PROGRAMA PRESUPUESTARIO: 02020101 Desarrollo urbano
PROYECTO: 020201010502 Proyectos para obras públicas
OBJETIVO DEL PROGRAMA PRESUPUESTARIO: Incluye las acciones para ordenar y regular el crecimiento urbano municipal vinculándolo a un desarrollo regional sustentable, replanteando los mecanismos de planeación urbana y fortaleciendo el papel del municipio en la materia como responsable de su planeación y operación.
DEPENDENCIA GENERAL: C00 TESORERIA
DEPENDENCIA AUXILIAR: 305 Supervisión

Numero NA 4.3 **No aplica** **ESTRUCTURA DEL INDICADOR**
NOMBRE DEL INDICADOR: Porcentaje de equipamiento de vialidades urbanas.
FÓRMULA DEL CÁLCULO: (Número de vialidades urbanas equipadas / Total de vialidades programadas a equipar) *100
INTERPRETACIÓN:
DIMENSIÓN QUE ATIENDE: Eficiencia
FACTOR DE COMPARACIÓN:
DESCRIPCIÓN DEL FACTOR DE COMPARACIÓN:
LINEA BASE

FRECUENCIA DE MEDICIÓN: Trimestral
TIPO DE INDICADOR: Gestión


CALENDARIZACION TRIMESTRAL

VARIABLES DEL INDICADOR	UNIDAD DE MEDIDA	TIPO DE OPERACION	TRIM 1	TRIM 2	TRIM 3	TRIM 4	META ANUAL
Número de vialidades urbanas equipadas			0.00	0.00	0.00	0.00	0.00
Total de vialidades programadas a equipar			0.00	0.00	0.00	0.00	0.00
RESULTADO ESPERADO			0.00	0.00	0.00	0.00	0.00

DESCRIPCIÓN DE LA META ANUAL:

MEDIOS DE VERIFICACIÓN:	Programa anual de obras de equipamiento técnico de vialidades urbanas Expedientes Técnicos. Informes Trimestrales						
METAS DE ACTIVIDADES RELACIONADAS Y AVANCE	<table style="width: 100%; border: none;"> <tr> <td style="width: 50%;">Visitar el sitio de los trabajos</td> <td>Realizar levantamiento del sitio de los trabajos</td> </tr> <tr> <td>Elaborar planos arquitectónicos</td> <td>Elaborar reporte fotográfico</td> </tr> <tr> <td>Elaborar presupuesto de obra</td> <td>Integrar expediente técnico de Planeación de conservación y mantenimiento</td> </tr> </table>	Visitar el sitio de los trabajos	Realizar levantamiento del sitio de los trabajos	Elaborar planos arquitectónicos	Elaborar reporte fotográfico	Elaborar presupuesto de obra	Integrar expediente técnico de Planeación de conservación y mantenimiento
Visitar el sitio de los trabajos	Realizar levantamiento del sitio de los trabajos						
Elaborar planos arquitectónicos	Elaborar reporte fotográfico						
Elaborar presupuesto de obra	Integrar expediente técnico de Planeación de conservación y mantenimiento						


ELABORÓ
 Carola Talavera Villegas


VALIDÓ
 L.C. Gasmin Arlet Sánchez Gutiérrez

Sistema de Coordinación Hacendaria del Estado de México con sus Municipios
Manual para la Planeación, Programación y Presupuestación Municipal del Ejercicio Anual 2023

Presupuesto Basado en Resultados Municipal

SISTEMA MUNICIPAL DIF DE TOLUCA

PbRM-01d FICHA TECNICA DE DISEÑO DE INDICADORES ESTRATEGICOS O DE GESTION 2023

PILAR DE DESARROLLO / EJE TRANSVERSAL: Pilar 3: Territorial
TEMA DE DESARROLLO: Ciudades y comunidades sostenibles
PROGRAMA PRESUPUESTARIO: 02020101 Desarrollo urbano
PROYECTO: 020201010502 Proyectos para obras públicas
OBJETIVO DEL PROGRAMA PRESUPUESTARIO: Incluye las acciones para ordenar y regular el crecimiento urbano municipal vinculándolo a un desarrollo regional sustentable, replanteando los mecanismos de planeación urbana y fortaleciendo el papel del municipio en la materia como responsable de su planeación y operación.
DEPENDENCIA GENERAL: C00 TESORERIA
DEPENDENCIA AUXILIAR: 305 Supervisión


Numero NA 5.1 **No aplica** **ESTRUCTURA DEL INDICADOR**
NOMBRE DEL INDICADOR: Porcentaje de edificaciones urbanas construidas.
FÓRMULA DEL CÁLCULO: (Número de edificaciones urbanas construidas / Total de edificaciones urbanas programadas a construir) *100
INTERPRETACIÓN:
DIMENSIÓN QUE ATIENDE: Eficiencia
FACTOR DE COMPARACIÓN:
DESCRIPCIÓN DEL FACTOR DE COMPARACIÓN:
LINEA BASE


FRECUENCIA DE MEDICIÓN: Trimestral
TIPO DE INDICADOR: Gestión

CALENDARIZACION TRIMESTRAL

VARIABLES DEL INDICADOR	UNIDAD DE MEDIDA	TIPO DE OPERACION	TRIM 1	TRIM 2	TRIM 3	TRIM 4	META ANUAL
Número de edificaciones urbanas construidas		Sumable	0.00	0.00	0.00	0.00	0.00
Total de edificaciones urbanas programadas a construir		Sumable	0.00	0.00	0.00	0.00	0.00
RESULTADO ESPERADO			0.00	0.00	0.00	0.00	0.00

DESCRIPCIÓN DE LA META ANUAL: Se tiene programado ejecutar 12 obras de reparación y adecuación de inmuebles
MEDIOS DE VERIFICACIÓN: Programa anual de obras de construcción y ampliación de edificaciones urbanas Expedientes Técnicos. Informes Trimestrales
METAS DE ACTIVIDADES RELACIONADAS Y AVANCE
 Visitar el sitio de los trabajos Realizar levantamiento del sitio de los trabajos
 Elaborar planos arquitectónicos Elaborar reporte fotográfico
 Elaborar presupuesto de obra Integrar expediente técnico de Planeación de conservación y mantenimiento


 ELABORÓ
 E. E. C. Carola Talavera Villegas


 VALIDÓ
 L. C. Jasmin Arlet Sánchez Gutiérrez

Sistema de Coordinación Hacendaria del Estado de México con sus Municipios
Manual para la Planeación, Programación y Presupuestación Municipal del Ejercicio Anual 2023

Presupuesto Basado en Resultados Municipal

SISTEMA MUNICIPAL DIF DE TOLUCA

PbRM-01d FICHA TECNICA DE DISEÑO DE INDICADORES ESTRATEGICOS O DE GESTION 2023

PILAR DE DESARROLLO / EJE TRANSVERSAL: Pílar 3: Territorial
 TEMA DE DESARROLLO: Ciudades y comunidades sostenibles
 PROGRAMA PRESUPUESTARIO: 02020101 Desarrollo urbano
 PROYECTO: 020201010502 Proyectos para obras públicas
 OBJETIVO DEL PROGRAMA PRESUPUESTARIO: Incluye las acciones para ordenar y regular el crecimiento urbano municipal vinculándolo a un desarrollo regional sustentable, replanteando los mecanismos de planeación urbana y fortaleciendo el papel del municipio en la materia como responsable de su planeación y operación.
 DEPENDENCIA GENERAL: C00 TESORERIA
 DEPENDENCIA AUXILIAR: 305 Supervisión

Numero NA 5.2

ESTRUCTURA DEL INDICADOR

NOMBRE DEL INDICADOR: Porcentaje de edificaciones urbanas rehabilitadas.
 FÓRMULA DEL CÁLCULO: $(\text{Número de edificaciones urbanas rehabilitadas} / \text{Total de edificaciones programadas a rehabilitar}) * 100$
 INTERPRETACIÓN: A mayor valor del indicador mayor porcentaje de edificaciones urbanas rehabilitadas.
 DIMENSIÓN QUE ATIENDE: Eficiencia
 FACTOR DE COMPARACIÓN: 8
 DESCRIPCIÓN DEL FACTOR DE COMPARACIÓN: Número de obras de rehabilitación y mantenimiento realizadas durante 2022
 LINEA BASE: 8


FRECUENCIA DE MEDICIÓN: Trimestral
 TIPO DE INDICADOR: Gestión


CALENDARIZACION TRIMESTRAL

VARIABLES DEL INDICADOR	UNIDAD DE MEDIDA	TIPO DE OPERACION	TRIM 1	TRIM 2	TRIM 3	TRIM 4	META ANUAL
Número de edificaciones urbanas rehabilitadas	Inmueble	Sumable	3.00	3.00	3.00	3.00	12.00
Total de edificaciones programadas a rehabilitar	Inmueble	Sumable	3.00	3.00	3.00	3.00	12.00
RESULTADO ESPERADO			100.00	100.00	100.00	100.00	100.00

DESCRIPCIÓN DE LA META ANUAL:

MEDIOS DE VERIFICACIÓN:	Programa anual de obras de rehabilitación de edificaciones urbanas Expedientes Técnicos. Informes Trimestrales	
METAS DE ACTIVIDADES RELACIONADAS Y AVANCE	Visitar el sitio de los trabajos	Realizar levantamiento del sitio de los trabajos
	Elaborar planos arquitectónicos	Elaborar reporte fotográfico
	Elaborar presupuesto de obra	Integrar expediente técnico de Planeación de conservación y mantenimiento


 ELABORADO
 L.A.E.C. Carolina Talavera Villegas


 VALIDADO
 C.C. Jasmin Arlet Sánchez Gutiérrez

Sistema de Coordinación Hacendaria del Estado de México con sus Municipios
Manual para la Planeación, Programación y Presupuestación Municipal del Ejercicio Anual 2023

Presupuesto Basado en Resultados Municipal

SISTEMA MUNICIPAL DIF DE TOLUCA

PbRM-01d FICHA TECNICA DE DISEÑO DE INDICADORES ESTRATEGICOS O DE GESTION 2023

PILAR DE DESARROLLO / EJE TRANSVERSAL: Pilar 3: Territorial
 TEMA DE DESARROLLO: Ciudades y comunidades sostenibles
 PROGRAMA PRESUPUESTARIO: 02020101 Desarrollo urbano
 PROYECTO: 020201010502 Proyectos para obras públicas
 OBJETIVO DEL PROGRAMA PRESUPUESTARIO: Incluye las acciones para ordenar y regular el crecimiento urbano municipal vinculándolo a un desarrollo regional sustentable, replanteando los mecanismos de planeación urbana y fortaleciendo el papel del municipio en la materia como responsable de su planeación y operación.
 DEPENDENCIA GENERAL: C00 TESORERIA
 DEPENDENCIA AUXILIAR: 305 Supervisión

Numero NA 6.1 No aplica **ESTRUCTURA DEL INDICADOR**
 NOMBRE DEL INDICADOR: Porcentaje de informes de supervisión de obra entregados.
 FÓRMULA DEL CÁLCULO: (Número de informes entregados de supervisión de obras / Total de Informes de supervisión de obras programados) *100
 INTERPRETACIÓN:
 DIMENSIÓN QUE ATIENDE: Eficiencia
 FACTOR DE COMPARACIÓN:
 DESCRIPCIÓN DEL FACTOR DE COMPARACIÓN:
 LINEA BASE


FRECUENCIA DE MEDICIÓN: Trimestral
 TIPO DE INDICADOR: Gestión

CALENDARIZACION TRIMESTRAL


VARIABLES DEL INDICADOR	UNIDAD DE MEDIDA	TIPO DE OPERACION	TRIM 1	TRIM 2	TRIM 3	TRIM 4	META ANUAL
Número de informes entregados de supervisión de obras			0.00	0.00	0.00	0.00	0.00
Total de Informes de supervisión de obras programados			0.00	0.00	0.00	0.00	0.00
RESULTADO ESPERADO			0.00	0.00	0.00	0.00	0.00

DESCRIPCIÓN DE LA META ANUAL:

MEDIOS DE VERIFICACIÓN: Bitácoras de obras Reportes diarios de supervisión de obras Informes trimestrales del avance en la supervisión de las obras públicas.
 METAS DE ACTIVIDADES RELACIONADAS Y AVANCE: Visitar el sitio de los trabajos Realizar levantamiento del sitio de los trabajos
 Elaborar planos arquitectónicos Elaborar reporte fotográfico
 Elaborar presupuesto de obra Integrar expediente técnico de Planeación de conservación y mantenimiento


 ELABORÓ

L.A.E.C. Carola Talavera Villegas


 VALIDO

L.C. Jasmin Arlet Sánchez Gutiérrez

Presupuesto Basado en Resultados Municipal

SISTEMA MUNICIPAL DIF DE TOLUCA

PbRM-01d FICHA TECNICA DE DISEÑO DE INDICADORES ESTRATEGICOS O DE GESTION 2023

PILAR DE DESARROLLO / EJE TRANSVERSAL: Pilar 1: Social
TEMA DE DESARROLLO: Salud y bienestar incluyente
PROGRAMA PRESUPUESTARIO: 02030101 Prevención médica para la comunidad
PROYECTO: 020301010101 Medicina preventiva 020301010201 Promoción de la salud
 020301010202 Prevención de las adicciones
OBJETIVO DEL PROGRAMA PRESUPUESTARIO: Incluye acciones de promoción, prevención y difusión de la salud pública para contribuir a la disminución de enfermedades y mantener un buen estado de salud de la población municipal.
DEPENDENCIA GENERAL: E00 AREA DE OPERACIÓN
DEPENDENCIA AUXILIAR: 308 Área de Orientación Familiar.310 Área de Salud y Deporte

Numero NF 1 **ESTRUCTURA DEL INDICADOR**

NOMBRE DEL INDICADOR: Tasa de variación de programas o proyectos orientados al fomento de la salud y la prevención de enfermedades
FÓRMULA DEL CÁLCULO: $(\text{Programas o proyectos de promoción de la salud y prevención de enfermedades ejecutados en el año actual} / \text{programas o proyectos de promoción de la salud y prevención de enfermedades ejecutados en el año anterior} - 1) * 100.$
INTERPRETACIÓN: A mayor valor del indicador, mayor número de programas o proyectos orientados al fomento de la salud y la prevención de enfermedades ejecutados
DIMENSIÓN QUE ATIENDE: Eficiencia **FRECUENCIA DE MEDICIÓN:** Anual
FACTOR DE COMPARACIÓN: 44 **TIPO DE INDICADOR:** Estratégico
DESCRIPCIÓN DEL FACTOR DE COMPARACIÓN: Programas o proyectos orientados al fomento de la salud y la prevención de enfermedades ejecutados en 2022
LÍNEA BASE: 44

CALENDARIZACION TRIMESTRAL

VARIABLES DEL INDICADOR	UNIDAD DE MEDIDA	TIPO DE OPERACION	TRIM 1	TRIM 2	TRIM 3	TRIM 4	META ANUAL
Programas o proyectos de promoción de la salud y prevención de enfermedades ejecutados en el año actual	Capacitación	Sumable	0.00	0.00	0.00	2,790.00	2,790.00
programas o proyectos de promoción de la salud y prevención de enfermedades ejecutados en el año anterior	Capacitación	Sumable	0.00	0.00	0.00	0.00	0.00
RESULTADO ESPERADO			0.00	0.00	0.00	0.00	0.00

DESCRIPCIÓN DE LA META ANUAL: Calcula el incremento de programas o proyectos orientados al fomento de la salud y la prevención de enfermedades ejecutados entre el año actual y el anterior, no se espera incremento sustancial debido

MEDIOS DE VERIFICACIÓN: Programa Operativo Anual, Registros administrativos, Presupuesto de egresos



ELABORÓ

M. C. Héctor Jesús Roa Albarrán

VALIDO

C.C. Jasmin Arlel Sánchez Gutiérrez

Sistema de Coordinación Hacendaria del Estado de México con sus Municipios
Manual para la Planeación, Programación y Presupuestación Municipal del Ejercicio Anual 2023

Presupuesto Basado en Resultados Municipal

SISTEMA MUNICIPAL DIF DE TOLUCA

PbRM-01d FICHA TECNICA DE DISEÑO DE INDICADORES ESTRATEGICOS O DE GESTION 2023

PILAR DE DESARROLLO / EJE TRANSVERSAL: Pilar 1: Social
TEMA DE DESARROLLO: Salud y bienestar incluyente
PROGRAMA PRESUPUESTARIO: 02030101 Prevención médica para la comunidad
PROYECTO: 020301010101 Medicina preventiva 020301010201 Promoción de la salud
 020301010202 Prevención de las adicciones
OBJETIVO DEL PROGRAMA PRESUPUESTARIO: Incluye acciones de promoción, prevención y difusión de la salud pública para contribuir a la disminución de enfermedades y mantener un buen estado de salud de la población municipal.
DEPENDENCIA GENERAL: E00 AREA DE OPERACIÓN
DEPENDENCIA AUXILIAR: 308 Área de Orientación Familiar.310 Área de Salud y Deporte

Numero NF 1

ESTRUCTURA DEL INDICADOR

NOMBRE DEL INDICADOR: Tasa de variación de programas o proyectos orientados al fomento de la salud y la prevención de enfermedades
FÓRMULA DEL CÁLCULO: (Programas o proyectos de promoción de la salud y prevención de enfermedades ejecutados en el año actual /programas o proyectos de promoción de la salud y prevención de enfermedades ejecutados en el año anterior)-1) *100.
INTERPRETACIÓN: A mayor valor del indicador, mayor número de programas o proyectos orientados al fomento de la salud y la prevención de enfermedades ejecutados
DIMENSIÓN QUE ATIENDE: Eficiencia **FRECUENCIA DE MEDICIÓN:** Anual
FACTOR DE COMPARACIÓN: 44 **TIPO DE INDICADOR:** Estratégico
DESCRIPCIÓN DEL FACTOR DE COMPARACIÓN: Programas o proyectos orientados al fomento de la salud y la prevención de enfermedades ejecutados en 2022
LINEA BASE: 44

METAS DE ACTIVIDADES RELACIONADAS Y AVANCE

- | | |
|--|---|
| <ul style="list-style-type: none"> Aplicar dosis de biológico del programa de vacunación universal a personas en riesgo Capacitar a madres de familia en la atención de infecciones respiratorias agudas Realizar detecciones oportunas de cáncer mamario (exploraciones) Aplicar cuestionarios de detección de violencia familiar y/o de género en mujeres embarazadas de 15 años Distribuir V.S.O. Detectar casos de hipertensión arterial Detectar casos de obesidad Realizar jornadas de vacunación en los Centros de Salud y Asistencia Social Municipal de Toluca Integrar "Club de embarazadas" en los Centros de Salud y Asistencia Social Municipal de Toluca Impartir asesorías de odontología preventiva, tanto a público cautivo (escuelas y padres de familia), como a Aplicar la ortodoncia intercepectiva o correctiva Otorgar consultas odontológicas a la población de escasos recursos del municipio Proporcionar orientaciones individuales a los pacientes odontológicos en consultorios fijos Brindar el servicio curativo bucal durante la semana nacional de salud bucal Atención psicológica a personas con alguna adicción o trastornos derivados de las adicciones. Realizar eventos especiales en torno a la prevención de las adicciones Canalizar a pacientes que presentan alguna adicción a instituciones especializadas | <ul style="list-style-type: none"> Capacitar a madres de familia en la atención de enfermedades diarreicas agudas Impartir asesoría de vacunación a padres de familia Realizar exámenes para detección de cáncer cérvico uterino (citologías) Aplicar pruebas rápidas y/o solicitud de laboratorio de antígeno prostático específico a hombres mayores de Detectar cáncer en la infancia y la adolescencia Detectar casos de diabetes mellitus Detectar dislipidemias en población de 20 años de edad y más con prueba rápida y/o solicitud de laboratorio Impartir pláticas de fomento para la salud, tanto a público cautivo en los Centros de Salud y Asistencia Soci Otorgar sesiones educativas a mujeres embarazadas como parte de la estrategia "Club de embarazadas" Aplicación de flúor a niñas, niños y adolescentes en escuelas primarias del municipio de acuerdo al prograr Aplicar aparatos fijos o removibles de ortodoncia Otorgar tratamientos en consultorio fijo a población abierta al municipio Brindar el servicio preventivo bucal durante la semana nacional de salud bucal Prevenir las adicciones (tabaquismo, alcoholismo y farmacodependencia) en escuelas y entre la población Impartir talleres preventivos de las adicciones a escuelas y población abierta Implementar la estrategia de bebés virtuales como apoyo en jornada (bebé con síndrome de abstinencia) Supervisar edificios 100% libres de humo de tabaco (edificio y carpeta) |
|--|---|



[Handwritten Signature]
 M. C. Héctor Jesús Roa Albarrán

VALIDO
[Handwritten Signature]
 L. C. Gasmán Arlet Sánchez Gutiérrez

Sistema de Coordinación Hacendaria del Estado de México con sus Municipios
Manual para la Planeación, Programación y Presupuestación Municipal del Ejercicio Anual 2023

Presupuesto Basado en Resultados Municipal

SISTEMA MUNICIPAL DIF DE TOLUCA

PbRM-01d FICHA TECNICA DE DISEÑO DE INDICADORES ESTRATEGICOS O DE GESTION 2023

PILAR DE DESARROLLO / EJE TRANSVERSAL: Pilar 1: Social
 TEMA DE DESARROLLO: Salud y bienestar incluyente
 PROGRAMA PRESUPUESTARIO: 02030101 Prevención médica para la comunidad
 PROYECTO: 020301010101 Medicina preventiva 020301010201 Promoción de la salud
 020301010202 Prevención de las adicciones
 OBJETIVO DEL PROGRAMA PRESUPUESTARIO: Incluye acciones de promoción, prevención y difusión de la salud pública para contribuir a la disminución de enfermedades y mantener un buen estado de salud de la población municipal.
 DEPENDENCIA GENERAL: E00 AREA DE OPERACIÓN
 DEPENDENCIA AUXILIAR: 308 Área de Orientación Familiar.310 Área de Salud y Deporte

Numero NP 1 ESTRUCTURA DEL INDICADOR

NOMBRE DEL INDICADOR: Porcentaje de población atendida con servicios de medicina preventiva.
 FÓRMULA DEL CÁLCULO: $(\text{Población atendida con servicios de medicina preventiva} / \text{Población programada con servicios de medicina preventiva}) * 100$
 INTERPRETACIÓN: A mayor valor del indicador, mayor número de población atendida con servicios de medicina preventiva
 DIMENSIÓN QUE ATIENDE: Eficiencia FRECUENCIA DE MEDICIÓN: Anual
 FACTOR DE COMPARACIÓN: 4750 TIPO DE INDICADOR: Estratégico
 DESCRIPCIÓN DEL FACTOR DE COMPARACIÓN: Total de población atendida con servicios de medicina preventiva durante 2022
 LINEA BASE 4750

CALENDARIZACION TRIMESTRAL

VARIABLES DEL INDICADOR	UNIDAD DE MEDIDA	TIPO DE OPERACION	TRIM 1	TRIM 2	TRIM 3	TRIM 4	META ANUAL
Población atendida con servicios de medicina preventiva	Persona	Sumable	0.00	0.00	0.00	4,750.00	4,750.00
Población programada con servicios de medicina preventiva	Persona	Sumable	0.00	0.00	0.00	4,750.00	4,750.00
RESULTADO ESPERADO			0.00	0.00	0.00	100.00	100.00

DESCRIPCIÓN DE LA META ANUAL: Se espera obtener una calificación del 100% al atender al total de personas programadas con servicios de medicina preventiva.

MEDIOS DE VERIFICACIÓN: Bitácora de asistencia de las personas que recibieron la información sobre las enfermedades de primer nivel



ELABORÓ

 M. C. Héctor Jesús Roa Albarrán

VALIDÓ

 L.C. Jasmin Arlet Sánchez Gutiérrez

Sistema de Coordinación Hacendaria del Estado de México con sus Municipios
Manual para la Planeación, Programación y Presupuestación Municipal del Ejercicio Anual 2023

Presupuesto Basado en Resultados Municipal

SISTEMA MUNICIPAL DIF DE TOLUCA

PbRM-01d FICHA TECNICA DE DISEÑO DE INDICADORES ESTRATEGICOS O DE GESTION 2023

PILAR DE DESARROLLO / EJE TRANSVERSAL: Pilar 1: Social
TEMA DE DESARROLLO: Salud y bienestar incluyente
PROGRAMA PRESUPUESTARIO: 02030101 Prevención médica para la comunidad
PROYECTO: 0203010101 Medicina preventiva 020301010201 Promoción de la salud
 020301010202 Prevención de las adicciones
OBJETIVO DEL PROGRAMA PRESUPUESTARIO: Incluye acciones de promoción, prevención y difusión de la salud pública para contribuir a la disminución de enfermedades y mantener un buen estado de salud de la población municipal.
DEPENDENCIA GENERAL: E00 ÁREA DE OPERACIÓN
DEPENDENCIA AUXILIAR: 308 Área de Orientación Familiar.310 Área de Salud y Deporte

Numero NP 1

ESTRUCTURA DEL INDICADOR

NOMBRE DEL INDICADOR: Porcentaje de población atendida con servicios de medicina preventiva.
FÓRMULA DEL CÁLCULO: (Población atendida con servicios de medicina preventiva / Población programada con servicios de medicina preventiva) *100
INTERPRETACIÓN: A mayor valor del indicador, mayor número de población atendida con servicios de medicina preventiva
DIMENSIÓN QUE ATIENDE: Eficiencia **FRECUENCIA DE MEDICIÓN:** Anual
FACTOR DE COMPARACIÓN: 4750 **TIPO DE INDICADOR:** Estratégico
DESCRIPCIÓN DEL FACTOR DE COMPARACIÓN: Total de población atendida con servicios de medicina preventiva durante 2022
LINEA BASE: 4750

<p>METAS DE ACTIVIDADES RELACIONADAS Y AVANCE</p> <ul style="list-style-type: none"> Aplicar dosis de biológico del programa de vacunación universal a personas en riesgo Capacitar a madres de familia en la atención de infecciones respiratorias agudas Realizar detecciones oportunas de cáncer mamario (exploraciones) Aplicar cuestionarios de detección de violencia familiar y/o de género en mujeres embarazadas de 15 años Distribuir V.S.O. Detectar casos de hipertensión arterial Detectar casos de obesidad Realizar jornadas de vacunación en los Centros de Salud y Asistencia Social Municipal de Toluca Integrar "Club de embarazadas" en los Centros de Salud y Asistencia Social Municipal de Toluca Impartir asesorías de odontología preventiva, tanto a público cautivo (escuelas y padres de familia), como a Aplicar la ortodoncia interceptiva o correctiva Otorgar consultas odontológicas a la población de escasos recursos del municipio Proporcionar orientaciones individuales a los pacientes odontológicos en consultorios fijos Brindar el servicio curativo bucal durante la semana nacional de salud bucal Atención psicológica a personas con alguna adicción o trastornos derivados de las adicciones. Realizar eventos especiales en torno a la prevención de las adicciones Canalizar a pacientes que presentan alguna adicción a instituciones especializadas 	<ul style="list-style-type: none"> Capacitar a madres de familia en la atención de enfermedades diarreicas agudas Impartir asesoría de vacunación a padres de familia Realizar exámenes para detección de cáncer cérvico uterino (citologías) Aplicar pruebas rápidas y/o solicitud de laboratorio de antígeno prostático específico a hombres mayores de Detectar cáncer en la infancia y la adolescencia Detectar casos de diabetes mellitus Detectar dislipidemias en población de 20 años de edad y más con prueba rápida y/o solicitud de laboratorio Impartir pláticas de fomento para la salud, tanto a público cautivo en los Centros de Salud y Asistencia Soci Otorgar sesiones educativas a mujeres embarazadas como parte de la estrategia "Club de embarazadas" Aplicación de flúor a niñas, niños y adolescentes en escuelas primarias del municipio de acuerdo al prograr Aplicar aparatos fijos o removibles de ortodoncia Otorgar tratamientos en consultorio fijo a población abierta al municipio Brindar el servicio preventivo bucal durante la semana nacional de salud bucal Prevenir las adicciones (tabaquismo, alcoholismo y farmacodependencia) en escuelas y entre la población Impartir talleres preventivos de las adicciones a escuelas y población abierta Implementar la estrategia de bebés virtuales como apoyo en jornada (bebé con síndrome de abstinencia) Supervisar edificios 100% libres de humo de tabaco (edificio y carpeta)
---	---



ELABORÓ

M. C. Héctor Jesús Roa Albarrán

VALIDÓ

L.C. Juan Manuel Sánchez Gutiérrez

Sistema de Coordinación Hacendaria del Estado de México con sus Municipios
Manual para la Planeación, Programación y Presupuestación Municipal del Ejercicio Anual 2023

Presupuesto Basado en Resultados Municipal

SISTEMA MUNICIPAL DIF DE TOLUCA

PbRM-01d FICHA TECNICA DE DISEÑO DE INDICADORES ESTRATEGICOS O DE GESTION 2023

PILAR DE DESARROLLO / EJE TRANSVERSAL: Pilar 1: Social
TEMA DE DESARROLLO: Salud y bienestar incluyente
PROGRAMA PRESUPUESTARIO: 02030101 Prevención médica para la comunidad
PROYECTO: 020301010101 Medicina preventiva 020301010201 Promoción de la salud
 020301010202 Prevención de las adicciones
OBJETIVO DEL PROGRAMA PRESUPUESTARIO: Incluye acciones de promoción, prevención y difusión de la salud pública para contribuir a la disminución de enfermedades y mantener un buen estado de salud de la población municipal.
DEPENDENCIA GENERAL: E00 AREA DE OPERACIÓN
DEPENDENCIA AUXILIAR: 308 Área de Orientación Familiar.310 Área de Salud y Deporte

Numero NC 1

ESTRUCTURA DEL INDICADOR

NOMBRE DEL INDICADOR: Porcentaje de campañas de promoción de la salud y prevención de enfermedades realizadas.
FÓRMULA DEL CÁLCULO: (Campañas de promoción de la salud y prevención de enfermedades realizadas/ Campañas de promoción de la salud y prevención de enfermedades programadas) *100
INTERPRETACIÓN: A mayor valor del indicador, mayor número de campañas de promoción a la salud y prevención de enfermedades
DIMENSIÓN QUE ATIENDE: Eficiencia **FRECUENCIA DE MEDICIÓN:** Anual
FACTOR DE COMPARACIÓN: 132 **TIPO DE INDICADOR:** Estratégico
DESCRIPCIÓN DEL FACTOR DE COMPARACIÓN: Número de campañas realizadas durante 2022
LINEA BASE: 132

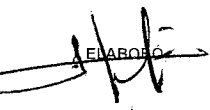
CALENDARIZACION TRIMESTRAL


VARIABLES DEL INDICADOR	UNIDAD DE MEDIDA	TIPO DE OPERACION	TRIM 1	TRIM 2	TRIM 3	TRIM 4	META ANUAL
Campañas de promoción de la salud y prevención de enfermedades realizadas	Campaña	Sumable	0.00	0.00	0.00	132.00	132.00
Campañas de promoción de la salud y prevención de enfermedades programadas	Campaña	Sumable	0.00	0.00	0.00	132.00	132.00
RESULTADO ESPERADO			0.00	0.00	0.00	100.00	100.00

DESCRIPCIÓN DE LA META ANUAL: Se espera obtener una calificación del 100% al cumplir a cabalidad con el número de campañas programadas.

MEDIOS DE VERIFICACIÓN: Registros administrativos.



ELABORÓ

 M. C. Héctor Jesús Roa Albarrán

VALIDÓ

 L.C. Asmín Arlet Sánchez Gutiérrez

Sistema de Coordinación Hacendaria del Estado de México con sus Municipios
Manual para la Planeación, Programación y Presupuestación Municipal del Ejercicio Anual 2023

Presupuesto Basado en Resultados Municipal

SISTEMA MUNICIPAL DIF DE TOLUCA


PbRM-01d FICHA TECNICA DE DISEÑO DE INDICADORES ESTRATEGICOS O DE GESTION 2023

PILAR DE DESARROLLO / EJE TRANSVERSAL: Pilar 1: Social
TEMA DE DESARROLLO: Salud y bienestar incluyente
PROGRAMA PRESUPUESTARIO: 02030101 Prevención médica para la comunidad
PROYECTO: 020301010101 Medicina preventiva 020301010201 Promoción de la salud
 020301010202 Prevención de las adicciones
OBJETIVO DEL PROGRAMA PRESUPUESTARIO: Incluye acciones de promoción, prevención y difusión de la salud pública para contribuir a la disminución de enfermedades y mantener un buen estado de salud de la población municipal.
DEPENDENCIA GENERAL: E00 AREA DE OPERACIÓN
DEPENDENCIA AUXILIAR: 308 Área de Orientación Familiar.310 Área de Salud y Deporte

Numero NC 1 **ESTRUCTURA DEL INDICADOR**

NOMBRE DEL INDICADOR: Porcentaje de campañas de promoción de la salud y prevención de enfermedades realizadas.
FÓRMULA DEL CÁLCULO: (Campañas de promoción de la salud y prevención de enfermedades realizadas/ Campañas de promoción de la salud y prevención de enfermedades programadas) *100
INTERPRETACIÓN: A mayor valor del indicador, mayor número de campañas de promoción a la salud y prevención de enfermedades
DIMENSIÓN QUE ATIENDE: Eficiencia **FRECUENCIA DE MEDICIÓN:** Anual
FACTOR DE COMPARACIÓN: 132 **TIPO DE INDICADOR:** Estratégico
DESCRIPCIÓN DEL FACTOR DE COMPARACIÓN: Número de campañas realizadas durante 2022
LINEA BASE: 132

- METAS DE ACTIVIDADES RELACIONADAS Y AVANCE**
- Aplicar dosis de biológico del programa de vacunación universal a personas en riesgo
 - Capacitar a madres de familia en la atención de infecciones respiratorias agudas
 - Realizar detecciones oportunas de cáncer mamario (exploraciones)
 - Aplicar cuestionarios de detección de violencia familiar y/o de género en mujeres embarazadas de 15 años
 - Distribuir V.S.O.
 - Detectar casos de hipertensión arterial
 - Detectar casos de obesidad
 - Realizar jornadas de vacunación en los Centros de Salud y Asistencia Social Municipal de Toluca
 - Integrar "Club de embarazadas" en los Centros de Salud y Asistencia Social Municipal de Toluca
 - Impartir asesorías de odontología preventiva, tanto a público cautivo (escuelas y padres de familia), como a
 - Aplicar la ortodoncia interceptiva o correctiva
 - Otorgar consultas odontológicas a la población de escasos recursos del municipio
 - Proporcionar orientaciones individuales a los pacientes odontológicos en consultorios fijos
 - Brindar el servicio curativo bucal durante la semana nacional de salud bucal
 - Atención psicológica a personas con alguna adicción o trastornos derivados de las adicciones.
 - Realizar eventos especiales en torno a la prevención de las adicciones
 - Canalizar a pacientes que presentan alguna adicción a instituciones especializadas
 - Capacitar a madres de familia en la atención de enfermedades diarreicas agudas
 - Impartir asesoría de vacunación a padres de familia
 - Realizar exámenes para detección de cáncer cérvico uterino (citologías)
 - Aplicar pruebas rápidas y/o solicitud de laboratorio de antígeno prostático específico a hombres mayores de
 - Detectar cáncer en la infancia y la adolescencia
 - Detectar casos de diabetes mellitus
 - Detectar dislipidemias en población de 20 años de edad y más con prueba rápida y/o solicitud de laboratorio
 - Impartir pláticas de fomento para la salud, tanto a público cautivo en los Centros de Salud y Asistencia Social
 - Otorgar sesiones educativas a mujeres embarazadas como parte de la estrategia "Club de embarazadas"
 - Aplicación de flúor a niñas, niños y adolescentes en escuelas primarias del municipio de acuerdo al prograr
 - Aplicar aparatos fijos o removibles de ortodoncia
 - Otorgar tratamientos en consultorio fijo a población abierta al municipio
 - Brindar el servicio preventivo bucal durante la semana nacional de salud bucal
 - Prevenir las adicciones (tabaquismo, alcoholismo y farmacodependencia) en escuelas y entre la población
 - Impartir talleres preventivos de las adicciones a escuelas y población abierta
 - Implementar la estrategia de bebés virtuales como apoyo en jornada (bebé con síndrome de abstinencia)
 - Supervisar edificios 100% libres de humo de tabaco (edificio y carpeta)



ELABORÓ

M. C. Héctor Jesús Roa Albarrán

VALIDÓ

Lic. Ramón Adel Sánchez Gutiérrez

Sistema de Coordinación Hacendaria del Estado de México con sus Municipios
Manual para la Planeación, Programación y Presupuestación Municipal del Ejercicio Anual 2023

Presupuesto Basado en Resultados Municipal

SISTEMA MUNICIPAL DIF DE TOLUCA

PbRM-01d FICHA TECNICA DE DISEÑO DE INDICADORES ESTRATEGICOS O DE GESTION 2023

PILAR DE DESARROLLO / EJE TRANSVERSAL: Pilar 1: Social
 TEMA DE DESARROLLO: Salud y bienestar incluyente
 PROGRAMA PRESUPUESTARIO: 02030101 Prevención médica para la comunidad
 PROYECTO: 020301010101 Medicina preventiva 020301010201 Promoción de la salud
 020301010202 Prevención de las adicciones
 OBJETIVO DEL PROGRAMA PRESUPUESTARIO: Incluye acciones de promoción, prevención y difusión de la salud pública para contribuir a la disminución de enfermedades y mantener un buen estado de salud de la población municipal.
 DEPENDENCIA GENERAL: E00 AREA DE OPERACIÓN
 DEPENDENCIA AUXILIAR: 308 Área de Orientación Familiar.310 Área de Salud y Deporte

Numero NC 2

ESTRUCTURA DEL INDICADOR

NOMBRE DEL INDICADOR: Porcentaje de programas de prevención de la salud difundidos.
 FÓRMULA DEL CÁLCULO: (Programas de prevención de la salud difundidos/programas de prevención de la salud programados a difundir)*100
 INTERPRETACIÓN: A mayor valor del indicador, mayor porcentaje de programas de prevención de la salud difundidos
 DIMENSIÓN QUE ATIENDE: Eficiencia
 FACTOR DE COMPARACIÓN: 11
 DESCRIPCIÓN DEL FACTOR DE COMPARACIÓN: Número de programas de prevención de la salud difundidos en 2022
 LINEA BASE 11

FRECUENCIA DE MEDICIÓN: Semestral
 TIPO DE INDICADOR: Gestión

CALENDARIZACION TRIMESTRAL

VARIABLES DEL INDICADOR	UNIDAD DE MEDIDA	TIPO DE OPERACION	TRIM 1	TRIM 2	TRIM 3	TRIM 4	META ANUAL
Programas de prevención de la salud difundidos	Programa	Sumable	0.00	1,309.00	0.00	1,878.00	3,187.00
programas de prevención de la salud programados a difundir	Programa	Sumable	0.00	1,309.00	0.00	1,878.00	3,187.00
RESULTADO ESPERADO			0.00	100.00	0.00	100.00	100.00

DESCRIPCIÓN DE LA META ANUAL: Solicitud de reporte de resultado de Citología Mamaria a usuarias con factores de riesgo o signos clínicos al examen médico.
 MEDIOS DE VERIFICACIÓN: Registros administrativos Programa Operativo Anual.



ELABORÓ

M. C. Héctor Jesús Roa Albarrán

VALIDÓ

Maximiliano Arlet Sánchez Gutiérrez

Sistema de Coordinación Hacendaria del Estado de México con sus Municipios
Manual para la Planeación, Programación y Presupuestación Municipal del Ejercicio Anual 2023

Presupuesto Basado en Resultados Municipal

SISTEMA MUNICIPAL DIF DE TOLUCA

PbRM-01d FICHA TECNICA DE DISEÑO DE INDICADORES ESTRATEGICOS O DE GESTION 2023

PILAR DE DESARROLLO / EJE TRANSVERSAL: Pilar 1: Social
TEMA DE DESARROLLO: Salud y bienestar incluyente
PROGRAMA PRESUPUESTARIO: 02030101 Prevención médica para la comunidad
PROYECTO: 0203010101 Medicina preventiva 0203010102 Prevención de las adicciones 020301010201 Promoción de la salud
OBJETIVO DEL PROGRAMA PRESUPUESTARIO: Incluye acciones de promoción, prevención y difusión de la salud pública para contribuir a la disminución de enfermedades y mantener un buen estado de salud de la población municipal.
DEPENDENCIA GENERAL: E00 AREA DE OPERACIÓN
DEPENDENCIA AUXILIAR: 308 Área de Orientación Familiar, 310 Área de Salud y Deporte

Numero NC 2

ESTRUCTURA DEL INDICADOR

NOMBRE DEL INDICADOR: Porcentaje de programas de prevención de la salud difundidos.
FÓRMULA DEL CÁLCULO: (Programas de prevención de la salud difundidos/programas de prevención de la salud programados a difundir)*100
INTERPRETACIÓN: A mayor valor del indicador, mayor porcentaje de programas de prevención de la salud difundidos
DIMENSIÓN QUE ATIENDE: Eficiencia
FACTOR DE COMPARACIÓN: 11
DESCRIPCIÓN DEL FACTOR DE COMPARACIÓN: Número de programas de prevención de la salud difundidos en 2022
LINEA BASE: 11

FRECUENCIA DE MEDICIÓN: Semestral
TIPO DE INDICADOR: Gestión


METAS DE ACTIVIDADES RELACIONADAS Y AVANCE

- | | |
|--|---|
| <ul style="list-style-type: none"> Aplicar dosis de biológico del programa de vacunación universal a personas en riesgo Capacitar a madres de familia en la atención de infecciones respiratorias agudas Realizar detecciones oportunas de cáncer mamario (exploraciones) Aplicar cuestionarios de detección de violencia familiar y/o de género en mujeres embarazadas de 15 años Distribuir V.S.O. Detectar casos de hipertensión arterial Detectar casos de obesidad Realizar jornadas de vacunación en los Centros de Salud y Asistencia Social Municipal de Toluca Integrar "Club de embarazadas" en los Centros de Salud y Asistencia Social Municipal de Toluca Impartir asesorías de odontología preventiva, tanto a público cautivo (escuelas y padres de familia), como a Aplicar la ortodoncia interceptiva o correctiva Otorgar consultas odontológicas a la población de escasos recursos del municipio Proporcionar orientaciones individuales a los pacientes odontológicos en consultorios fijos Brindar el servicio curativo bucal durante la semana nacional de salud bucal Atención psicológica a personas con alguna adicción o trastornos derivados de las adicciones. Realizar eventos especiales en torno a la prevención de las adicciones Canalizar a pacientes que presentan alguna adicción a instituciones especializadas | <ul style="list-style-type: none"> Capacitar a madres de familia en la atención de enfermedades diarreicas agudas Impartir asesoría de vacunación a padres de familia Realizar exámenes para detección de cáncer cérvico uterino (citologías) Aplicar pruebas rápidas y/o solicitud de laboratorio de antígeno prostático específico a hombres mayores de Detectar cáncer en la infancia y la adolescencia Detectar casos de diabetes mellitus Detectar dislipidemias en población de 20 años de edad y más con prueba rápida y/o solicitud de laboratorio Impartir pláticas de fomento para la salud, tanto a público cautivo en los Centros de Salud y Asistencia Social Otorgar sesiones educativas a mujeres embarazadas como parte de la estrategia "Club de embarazadas" Aplicación de flúor a niñas, niños y adolescentes en escuelas primarias del municipio de acuerdo al prograr Aplicar aparatos fijos o removibles de ortodoncia Otorgar tratamientos en consultorio fijo a población abierta al municipio Brindar el servicio preventivo bucal durante la semana nacional de salud bucal Prevenir las adicciones (tabaquismo, alcoholismo y farmacodependencia) en escuelas y entre la población Impartir talleres preventivos de las adicciones a escuelas y población abierta Implementar la estrategia de bebés virtuales como apoyo en jornada (bebé con síndrome de abstinencia) Supervisar edificios 100% libres de humo de tabaco (edificio y carpeta) |
|--|---|



ELABORÓ:

M. C. Héctor Jesús Roa Albarrán



VALIDÓ:

FECHA DE ELABORACIÓN: 08/03/2023

Hoja: 117 de 288

Sistema de Coordinación Hacendaria del Estado de México con sus Municipios
Manual para la Planeacion, Programación y Presupuestación Municipal del Ejercicio Anual 2023

Presupuesto Basado en Resultados Municipal

SISTEMA MUNICIPAL DIF DE TOLUCA

PbRM-01d FICHA TECNICA DE DISEÑO DE INDICADORES ESTRATEGICOS O DE GESTION 2023

PILAR DE DESARROLLO / EJE TRANSVERSAL: Pilar 1: Social
TEMA DE DESARROLLO: Salud y bienestar incluyente
PROGRAMA PRESUPUESTARIO: 02030101 Prevención médica para la comunidad
PROYECTO: 020301010101 Medicina preventiva 020301010201 Promoción de la salud
 020301010202 Prevención de las adicciones
OBJETIVO DEL PROGRAMA PRESUPUESTARIO: Incluye acciones de promoción, prevención y difusión de la salud pública para contribuir a la disminución de enfermedades y mantener un buen estado de salud de la población municipal.
DEPENDENCIA GENERAL: E00 AREA DE OPERACIÓN
DEPENDENCIA AUXILIAR: 308 Área de Orientación Familiar.310 Área de Salud y Deporte

Numero NA 1.1 ESTRUCTURA DEL INDICADOR

NOMBRE DEL INDICADOR: Porcentaje de pláticas de promoción de la salud realizadas en el territorio municipal.
FÓRMULA DEL CÁLCULO: (Pláticas de promoción de la salud y de Prevención de enfermedades realizadas/Pláticas de promoción de la salud y Prevención de enfermedades programadas) *100
INTERPRETACIÓN: A mayor valor del indicador, mayor número de pláticas de promoción de la salud impartidas
DIMENSIÓN QUE ATIENDE: Eficacia **FRECUENCIA DE MEDICIÓN:** Trimestral
FACTOR DE COMPARACIÓN: 2,100 **TIPO DE INDICADOR:** Gestión
DESCRIPCIÓN DEL FACTOR DE COMPARACIÓN: Total de pláticas de promoción de la salud impartidas durante 2022
LINEA BASE 2,100

CALENDARIZACION TRIMESTRAL

VARIABLES DEL INDICADOR	UNIDAD DE MEDIDA	TIPO DE OPERACION	TRIM 1	TRIM 2	TRIM 3	TRIM 4	META ANUAL
Pláticas de promoción de la salud y de Prevención de enfermedades realizadas	Plática	Sumable	585.00	505.00	505.00	505.00	2,100.00
Pláticas de promoción de la salud y Prevención de enfermedades programadas	Plática	Sumable	585.00	505.00	505.00	505.00	2,100.00
RESULTADO ESPERADO			100.00	100.00	100.00	100.00	100.00

DESCRIPCIÓN DE LA META ANUAL: Pláticas grupales o asesoría individual con el objetivo de prevenir enfermedades y fomentar el autocuidado en los usuarios y comunidades.
MEDIOS DE VERIFICACIÓN: Registros administrativos. Programa Operativo Anual.



ELABORÓ

M. C. Héctor Jesús Roa Albarrán

VALIDÓ

C. P. Jasmin Ariel Sanchez Gutierrez

Sistema de Coordinación Hacendaria del Estado de México con sus Municipios
Manual para la Planeación, Programación y Presupuestación Municipal del Ejercicio Anual 2023

Presupuesto Basado en Resultados Municipal

SISTEMA MUNICIPAL DIF DE TOLUCA

PbRM-01d FICHA TECNICA DE DISEÑO DE INDICADORES ESTRATEGICOS O DE GESTION 2023

PILAR DE DESARROLLO / EJE TRANSVERSAL: Pilar 1: Social
TEMA DE DESARROLLO: Salud y bienestar incluyente
PROGRAMA PRESUPUESTARIO: 02030101 Prevención médica para la comunidad
PROYECTO: 0203010101 Medicina preventiva 020301010201 Promoción de la salud
 020301010202 Prevención de las adicciones
OBJETIVO DEL PROGRAMA PRESUPUESTARIO: Incluye acciones de promoción, prevención y difusión de la salud pública para contribuir a la disminución de enfermedades y mantener un buen estado de salud de la población municipal.
DEPENDENCIA GENERAL: E00 AREA DE OPERACIÓN
DEPENDENCIA AUXILIAR: 308 Área de Orientación Familiar.310 Área de Salud y Deporte

Numero NA 1.1 **ESTRUCTURA DEL INDICADOR**

NOMBRE DEL INDICADOR: Porcentaje de pláticas de promoción de la salud realizadas en el territorio municipal.
FÓRMULA DEL CÁLCULO: (Pláticas de promoción de la salud y de Prevención de enfermedades realizadas/Pláticas de promoción de la salud y Prevención de enfermedades programadas) *100
INTERPRETACIÓN: A mayor valor del indicador, mayor número de pláticas de promoción de la salud impartidas
DIMENSIÓN QUE ATIENDE: Eficacia **FRECUENCIA DE MEDICIÓN:** Trimestral
FACTOR DE COMPARACIÓN: 2,100 **TIPO DE INDICADOR:** Gestión
DESCRIPCIÓN DEL FACTOR DE COMPARACIÓN: Total de pláticas de promoción de la salud impartidas durante 2022
LINEA BASE: 2,100
METAS DE ACTIVIDADES RELACIONADAS Y AVANCE

<ul style="list-style-type: none"> Aplicar dosis de biológico del programa de vacunación universal a personas en riesgo Capacitar a madres de familia en la atención de infecciones respiratorias agudas Realizar detecciones oportunas de cáncer mamario (exploraciones) Aplicar cuestionarios de detección de violencia familiar y/o de género en mujeres embarazadas de 15 años Distribuir V.S.O. Detectar casos de hipertensión arterial Detectar casos de obesidad Realizar jornadas de vacunación en los Centros de Salud y Asistencia Social Municipal de Toluca Integrar "Club de embarazadas" en los Centros de Salud y Asistencia Social Municipal de Toluca Impartir asesorías de odontología preventiva, tanto a público cautivo (escuelas y padres de familia), como a Aplicar la ortodoncia interceptiva o correctiva Otorgar consultas odontológicas a la población de escasos recursos del municipio Proporcionar orientaciones individuales a los pacientes odontológicos en consultorios fijos Brindar el servicio curativo bucal durante la semana nacional de salud bucal Atención psicológica a personas con alguna adicción o trastornos derivados de las adicciones. Realizar eventos especiales en torno a la prevención de las adicciones Canalizar a pacientes que presentan alguna adicción a instituciones especializadas 	<ul style="list-style-type: none"> Capacitar a madres de familia en la atención de enfermedades diarreicas agudas Impartir asesoría de vacunación a padres de familia Realizar exámenes para detección de cáncer cérvico uterino (citologías) Aplicar pruebas rápidas y/o solicitud de laboratorio de antígeno prostático específico a hombres mayores de Detectar cáncer en la infancia y la adolescencia Detectar casos de diabetes mellitus Detectar dislipidemias en población de 20 años de edad y más con prueba rápida y/o solicitud de laboratorio Impartir pláticas de fomento para la salud, tanto a público cautivo en los Centros de Salud y Asistencia Social Otorgar sesiones educativas a mujeres embarazadas como parte de la estrategia "Club de embarazadas" Aplicación de flúor a niñas, niños y adolescentes en escuelas primarias del municipio de acuerdo al prograr Aplicar aparatos fijos o removibles de ortodoncia Otorgar tratamientos en consultorio fijo a población abierta al municipio Brindar el servicio preventivo bucal durante la semana nacional de salud bucal Prevenir las adicciones (tabaquismo, alcoholismo y farmacodependencia) en escuelas y entre la población Impartir talleres preventivos de las adicciones a escuelas y población abierta Implementar la estrategia de bebés virtuales como apoyo en jornada (bebé con síndrome de abstinencia) Supervisar edificios 100% libres de humo de tabaco (edificio y carpeta)
--	---



ELABORÓ

M. C. Héctor Jesús Roa Albarrán

VALIDÓ

L. C. Jasmin Arlet Sánchez Gutiérrez

Sistema de Coordinación Hacendaria del Estado de México con sus Municipios
Manual para la Planeación, Programación y Presupuestación Municipal del Ejercicio Anual 2023

Presupuesto Basado en Resultados Municipal

SISTEMA MUNICIPAL DIF DE TOLUCA

PbRM-01d FICHA TECNICA DE DISEÑO DE INDICADORES ESTRATEGICOS O DE GESTION 2023

PILAR DE DESARROLLO / EJE TRANSVERSAL: Pilar 1: Social
 TEMA DE DESARROLLO: Salud y bienestar incluyente
 PROGRAMA PRESUPUESTARIO: 02030101 Prevención médica para la comunidad
 PROYECTO: 020301010101 Medicina preventiva 020301010201 Promoción de la salud
 020301010202 Prevención de las adicciones
 OBJETIVO DEL PROGRAMA PRESUPUESTARIO: Incluye acciones de promoción, prevención y difusión de la salud pública para contribuir a la disminución de enfermedades y mantener un buen estado de salud de la población municipal.
 DEPENDENCIA GENERAL: E00 AREA DE OPERACIÓN
 DEPENDENCIA AUXILIAR: 308 Área de Orientación Familiar.310 Área de Salud y Deporte

Numero NA 1.2 **ESTRUCTURA DEL INDICADOR**
 NOMBRE DEL INDICADOR: Porcentaje de dosis de biológicos aplicados en los módulos de vacunación.
 FÓRMULA DEL CÁLCULO: (Dosis de biológicos aplicado/ Dosis de biológicos programados para aplicar) *100
 INTERPRETACIÓN: A mayor valor del indicador, mayor número de dosis de biológico aplicadas en los módulos de vacunación.
 DIMENSIÓN QUE ATIENDE: Eficacia FRECUENCIA DE MEDICIÓN: Trimestral
 FACTOR DE COMPARACIÓN: 6725 TIPO DE INDICADOR: Gestión
 DESCRIPCIÓN DEL FACTOR DE COMPARACIÓN: Dosis de biológico aplicados en los módulos de vacunación durante 2022
 LINEA BASE 6725

CALENDARIZACION TRIMESTRAL

VARIABLES DEL INDICADOR	UNIDAD DE MEDIDA	TIPO DE OPERACION	TRIM 1	TRIM 2	TRIM 3	TRIM 4	META ANUAL
Dosis de biológicos aplicado	Dosis	Sumable	1,690.00	1,825.00	1,450.00	1,760.00	6,725.00
Dosis de biológicos programados para aplicar	Dosis	Sumable	1,690.00	1,825.00	1,450.00	1,760.00	6,725.00
RESULTADO ESPERADO			100.00	100.00	100.00	100.00	100.00

DESCRIPCIÓN DE LA META ANUAL: Usuarios que acuden a las Unidades de Salud y reciben inmunización con el objetivo de reducir morbilidad y mortalidad por enfermedades prevenibles por vacunación, con énfasis en <5 años

MEDIOS DE VERIFICACIÓN: Registros administrativos Programa Operativo Anual.



ELABORÓ

M. C. Héctor Jesús Roa Albarrán

VALIDÓ

L.G. Gasmán Arlet Sánchez Gutiérrez

Sistema de Coordinación Hacendaria del Estado de México con sus Municipios
Manual para la Planeación, Programación y Presupuestación Municipal del Ejercicio Anual 2023

Presupuesto Basado en Resultados Municipal

SISTEMA MUNICIPAL DIF DE TOLUCA

Pbrm-01d FICHA TECNICA DE DISEÑO DE INDICADORES ESTRATEGICOS O DE GESTION 2023

PILAR DE DESARROLLO / EJE TRANSVERSAL: Pilar 1: Social
TEMA DE DESARROLLO: Salud y bienestar incluyente
PROGRAMA PRESUPUESTARIO: 02030101 Prevención médica para la comunidad
PROYECTO: 0203010101 Medicina preventiva 020301010201 Promoción de las adicciones 020301010201 Promoción de la salud
OBJETIVO DEL PROGRAMA PRESUPUESTARIO: Incluye acciones de promoción, prevención y difusión de la salud pública para contribuir a la disminución de enfermedades y mantener un buen estado de salud de la población municipal.
DEPENDENCIA GENERAL: E00 AREA DE OPERACIÓN
DEPENDENCIA AUXILIAR: 308 Área de Orientación Familiar.310 Área de Salud y Deporte

Numero NA 1.2 **ESTRUCTURA DEL INDICADOR**

NOMBRE DEL INDICADOR: Porcentaje de dosis de biológicos aplicados en los módulos de vacunación.
FÓRMULA DEL CÁLCULO: (Dosis de biológicos aplicado/ Dosis de biológicos programados para aplicar) *100
INTERPRETACIÓN: A mayor valor del indicador, mayor número de dosis de biológico aplicadas en los módulos de vacunación.
DIMENSIÓN QUE ATIENDE: Eficacia
FACTOR DE COMPARACIÓN: 6725
DESCRIPCIÓN DEL FACTOR DE COMPARACIÓN: Dosis de biológico aplicados en los módulos de vacunación durante 2022
LINEA BASE 6725

FRECUENCIA DE MEDICIÓN: Trimestral
TIPO DE INDICADOR: Gestión

METAS DE ACTIVIDADES RELACIONADAS Y AVANCE

- Aplicar dosis de biológico del programa de vacunación universal a personas en riesgo
- Capacitar a madres de familia en la atención de infecciones respiratorias agudas
- Realizar detecciones oportunas de cáncer mamario (exploraciones)
- Aplicar cuestionarios de detección de violencia familiar y/o de género en mujeres embarazadas de 15 años
- Distribuir V.S.O.
- Detectar casos de hipertensión arterial
- Detectar casos de obesidad
- Realizar jornadas de vacunación en los Centros de Salud y Asistencia Social Municipal de Toluca
- Integrar "Club de embarazadas" en los Centros de Salud y Asistencia Social Municipal de Toluca
- Impartir asesorías de odontología preventiva, tanto a público cautivo (escuelas y padres de familia), como a
- Aplicar la ortodoncia interseptiva o correctiva
- Otorgar consultas odontológicas a la población de escasos recursos del municipio
- Proporcionar orientaciones individuales a los pacientes odontológicos en consultorios fijos
- Brindar el servicio curativo bucal durante la semana nacional de salud bucal
- Atención psicológica a personas con alguna adicción o trastornos derivados de las adicciones.
- Realizar eventos especiales en torno a la prevención de las adicciones
- Canalizar a pacientes que presentan alguna adicción a instituciones especializadas

- Capacitar a madres de familia en la atención de enfermedades diarreicas agudas
- Impartir asesoría de vacunación a padres de familia
- Realizar exámenes para detección de cáncer cérvico uterino (citologías)
- Aplicar pruebas rápidas y/o solicitud de laboratorio de antígeno prostático específico a hombres mayores de
- Detectar cáncer en la infancia y la adolescencia
- Detectar casos de diabetes mellitus
- Detectar dislipidemias en población de 20 años de edad y más con prueba rápida y/o solicitud de laboratorio
- Impartir pláticas de fomento para la salud, tanto a público cautivo en los Centros de Salud y Asistencia Soci
- Otorgar sesiones educativas a mujeres embarazadas como parte de la estrategia "Club de embarazadas"
- Aplicación de flúor a niñas, niños y adolescentes en escuelas primarias del municipio de acuerdo al prograr
- Aplicar aparatos fijos o removibles de ortodoncia
- Otorgar tratamientos en consultorio fijo a población abierta al municipio
- Brindar el servicio preventivo bucal durante la semana nacional de salud bucal
- Prevenir las adicciones (tabaquismo, alcoholismo y farmacodependencia) en escuelas y entre la población
- Impartir talleres preventivos de las adicciones a escuelas y población abierta
- Implementar la estrategia de bebés virtuales como apoyo en jornada (bebé con síndrome de abstinencia)
- Supervisar edificios 100% libres de humo de tabaco (edificio y carpeta)



ELABORÓ

M. C. Héctor Jesús Roa Albarrán

VALIDÓ

L.C. Jasmín del Sánchez Gutiérrez

Presupuesto Basado en Resultados Municipal

SISTEMA MUNICIPAL DIF DE TOLUCA

PbRM-01d FICHA TECNICA DE DISEÑO DE INDICADORES ESTRATEGICOS O DE GESTION 2023

PILAR DE DESARROLLO / EJE TRANSVERSAL: Pilar 1: Social
 TEMA DE DESARROLLO: Salud y bienestar incluyente
 PROGRAMA PRESUPUESTARIO: 02030101 Prevención médica para la comunidad
 PROYECTO: 0203010101 Medicina preventiva 020301010201 Promoción de la salud
 020301010202 Prevención de las adicciones
 OBJETIVO DEL PROGRAMA PRESUPUESTARIO: Incluye acciones de promoción, prevención y difusión de la salud pública para contribuir a la disminución de enfermedades y mantener un buen estado de salud de la población municipal.
 DEPENDENCIA GENERAL: E00 AREA DE OPERACIÓN
 DEPENDENCIA AUXILIAR: 308 Área de Orientación Familiar.310 Área de Salud y Deporte

Numero NA 2.1

ESTRUCTURA DEL INDICADOR

NOMBRE DEL INDICADOR: Porcentaje de ilustrativos distribuidos para la promoción de la salud y prevención de enfermedades.
 FÓRMULA DEL CÁLCULO: (Ilustrativos para la promoción de la salud y prevención de enfermedades distribuidos / Ilustrativos para la promoción de la salud y prevención de enfermedades programados a distribuir) *100
 INTERPRETACIÓN: A mayor valor del indicador, mayor porcentaje de ilustrativos distribuidos para la promoción de la salud.
 DIMENSIÓN QUE ATIENDE: Eficacia FRECUENCIA DE MEDICIÓN: Trimestral
 FACTOR DE COMPARACIÓN: 99 TIPO DE INDICADOR: Gestión
 DESCRIPCIÓN DEL FACTOR DE COMPARACIÓN: Total de ilustrativos distribuidos durante 2022
 LINEA BASE 99

CALENDARIZACION TRIMESTRAL

VARIABLES DEL INDICADOR	UNIDAD DE MEDIDA	TIPO DE OPERACION	TRIM 1	TRIM 2	TRIM 3	TRIM 4	META ANUAL
Ilustrativos para la promoción de la salud y prevención de enfermedades distribuidos	Sesión	Sumable	133.00	132.00	133.00	132.00	530.00
Ilustrativos para la promoción de la salud y prevención de enfermedades programados a distribuir	Sesión	Sumable	133.00	132.00	133.00	132.00	530.00
RESULTADO ESPERADO			100.00	100.00	100.00	100.00	100.00

DESCRIPCIÓN DE LA META ANUAL:

MEDIOS DE VERIFICACIÓN: Registros administrativos.



ELABORÓ
[Signature]

M. C. Héctor Jesús Roa Albarrán

VALIDÓ
[Signature]

L.C. Jasmin Arlet Sánchez Gutiérrez

Presupuesto Basado en Resultados Municipal

SISTEMA MUNICIPAL DIF DE TOLUCA

PbRM-01d FICHA TECNICA DE DISEÑO DE INDICADORES ESTRATEGICOS O DE GESTION 2023

PILAR DE DESARROLLO / EJE TRANSVERSAL: Pilar 1: Social
 TEMA DE DESARROLLO: Salud y bienestar incluyente
 PROGRAMA PRESUPUESTARIO: 02030101 Prevención médica para la comunidad
 PROYECTO: 020301010101 Medicina preventiva 020301010201 Promoción de la salud
 020301010202 Prevención de las adicciones
 OBJETIVO DEL PROGRAMA PRESUPUESTARIO: Incluye acciones de promoción, prevención y difusión de la salud pública para contribuir a la disminución de enfermedades y mantener un buen estado de salud de la población municipal.
 DEPENDENCIA GENERAL: E00 AREA DE OPERACIÓN
 DEPENDENCIA AUXILIAR: 308 Área de Orientación Familiar.310 Área de Salud y Deporte

Numero NA 2.1


ESTRUCTURA DEL INDICADOR

NOMBRE DEL INDICADOR: Porcentaje de ilustrativos distribuidos para la promoción de la salud y prevención de enfermedades.
 FÓRMULA DEL CÁLCULO: (Ilustrativos para la promoción de la salud y prevención de enfermedades distribuidos / Ilustrativos para la promoción de la salud y prevención de enfermedades programados a distribuir) *100
 INTERPRETACIÓN: A mayor valor del indicador, mayor porcentaje de ilustrativos distribuidos para la promoción de la salud.
 DIMENSIÓN QUE ATIENDE: Eficacia
 FACTOR DE COMPARACIÓN: 99
 DESCRIPCIÓN DEL FACTOR DE COMPARACIÓN: Total de ilustrativos distribuidos durante 2022
 LINEA BASE: 99

FRECUENCIA DE MEDICIÓN: Trimestral
 TIPO DE INDICADOR: Gestión

METAS DE ACTIVIDADES RELACIONADAS Y AVANCE

- Aplicar dosis de biológico del programa de vacunación universal a personas en riesgo
- Capacitar a madres de familia en la atención de infecciones respiratorias agudas
- Realizar detecciones oportunas de cáncer mamario (exploraciones)
- Aplicar cuestionarios de detección de violencia familiar y/o de género en mujeres embarazadas de 15 años
- Distribuir V.S.O.
- Detectar casos de hipertensión arterial
- Detectar casos de obesidad
- Realizar jornadas de vacunación en los Centros de Salud y Asistencia Social Municipal de Toluca
- Integrar "Club de embarazadas" en los Centros de Salud y Asistencia Social Municipal de Toluca
- Impartir asesorías de odontología preventiva, tanto a público cautivo (escuelas y padres de familia), como a
- Aplicar la ortodoncia interceptiva o correctiva
- Otorgar consultas odontológicas a la población de escasos recursos del municipio
- Proporcionar orientaciones individuales a los pacientes odontológicos en consultorios fijos
- Brindar el servicio curativo bucal durante la semana nacional de salud bucal
- Atención psicológica a personas con alguna adicción o trastornos derivados de las adicciones.
- Realizar eventos especiales en torno a la prevención de las adicciones
- Canalizar a pacientes que presentan alguna adicción a instituciones especializadas
- Capacitar a madres de familia en la atención de enfermedades diarreicas agudas
- Impartir asesoría de vacunación a padres de familia
- Realizar exámenes para detección de cáncer cérvico uterino (citologías)
- Aplicar pruebas rápidas y/o solicitud de laboratorio de antígeno prostático específico a hombres mayores de
- Detectar cáncer en la infancia y la adolescencia
- Detectar casos de diabetes mellitus
- Detectar dislipidemias en población de 20 años de edad y más con prueba rápida y/o solicitud de laboratorio
- Impartir pláticas de fomento para la salud, tanto a público cautivo en los Centros de Salud y Asistencia Social
- Otorgar sesiones educativas a mujeres embarazadas como parte de la estrategia "Club de embarazadas"
- Aplicación de flúor a niñas, niños y adolescentes en escuelas primarias del municipio de acuerdo al prograr
- Aplicar aparatos fijos o removibles de ortodoncia
- Otorgar tratamientos en consultorio fijo a población abierta al municipio
- Brindar el servicio preventivo bucal durante la semana nacional de salud bucal
- Prevenir las adicciones (tabaquismo, alcoholismo y farmacodependencia) en escuelas y entre la población
- Impartir talleres preventivos de las adicciones a escuelas y población abierta
- Implementar la estrategia de bebés virtuales como apoyo en jornada (bebé con síndrome de abstinencia)
- Supervisar edificios 100% libres de humo de tabaco (edificio y carpeta)



ELABORADO
 M. C. Héctor Jesús Roa Albarrán

VALIDADO
 L.C. Jasmin Arlet Sánchez Gutiérrez

Sistema de Coordinación Hacendaria del Estado de México con sus Municipios
Manual para la Planeación, Programación y Presupuestación Municipal del Ejercicio Anual 2023

Presupuesto Basado en Resultados Municipal

SISTEMA MUNICIPAL DIF DE TOLUCA

PbRM-01d FICHA TECNICA DE DISEÑO DE INDICADORES ESTRATEGICOS O DE GESTION 2023

PILAR DE DESARROLLO / EJE TRANSVERSAL: Pilar 1: Social
TEMA DE DESARROLLO: Salud y bienestar incluyente
PROGRAMA PRESUPUESTARIO: 02030201 Atención médica
PROYECTO: 020302010101 Apoyo municipal a la prestación de servicios de salud para las personas
OBJETIVO DEL PROGRAMA PRESUPUESTARIO: Agrupa las líneas de acción dirigidas a proporcionar atención médica a la población mexicana, con efectividad y calidad de los servicios de salud que otorgan las instituciones del sector público, así como lograr la cobertura universal de los servicios de salud, para reducir los índices de morbilidad y mortalidad aumentando la esperanza de vida de la población de la entidad.
DEPENDENCIA GENERAL: E00 AREA DE OPERACIÓN
DEPENDENCIA AUXILIAR: 310 Área de Salud y Deporte

Numero NF 1

ESTRUCTURA DEL INDICADOR

NOMBRE DEL INDICADOR: Tasa de variación de morbilidad en la población
FÓRMULA DEL CÁLCULO: $((\text{Morbilidad de la población del año actual} / \text{Morbilidad de la población del año anterior}) - 1) * 100$
INTERPRETACIÓN: A mayor valor del indicador, mayor variación en la morbilidad entre el ejercicio fiscal anterior y el corriente
DIMENSIÓN QUE ATIENDE: Eficiencia **FRECUENCIA DE MEDICIÓN:** Anual
FACTOR DE COMPARACIÓN: 27827 **TIPO DE INDICADOR:** Estratégico
DESCRIPCIÓN DEL FACTOR DE COMPARACIÓN: Morbilidad de la población en 2022
LINEA BASE: 27827

CALENDARIZACION TRIMESTRAL

VARIABLES DEL INDICADOR	UNIDAD DE MEDIDA	TIPO DE OPERACION	TRIM 1	TRIM 2	TRIM 3	TRIM 4	META ANUAL
Morbilidad de la población del año actual	Beneficiario	Sumable	0.00	0.00	0.00	24,057.00	24,057.00
Morbilidad de la población del año anterior	Beneficiario	Sumable	0.00	0.00	0.00	24,057.00	24,057.00
RESULTADO ESPERADO			0.00	0.00	0.00	0.00	0.00


DESCRIPCIÓN DE LA META ANUAL: Mide la variación de la morbilidad entre el ejercicio fiscal corriente y el anterior, para este año se prevé un ligero incremento.

MEDIOS DE VERIFICACIÓN: Índices de morbilidad del Instituto de Salud del Estado de México (ISEM).

METAS DE ACTIVIDADES RELACIONADAS Y AVANCE

- Otorgar consultas médicas en consultorio fijo a la población de escasos recursos del municipio
- Ingresar a tratamiento casos nuevos de Diabetes Mellitus
- Mantener en control a los pacientes con Diabetes Mellitus
- Otorgar consulta médica en unidad móvil a la población de escasos recursos del municipio
- Aplicar cuestionarios de síntomas prostáticos a hombres mayores de 40 años
- Realizar análisis clínicos
- Coordinar y dar seguimiento a clubes de atención médica integral DIF Toluca

- Expedir certificados médicos
- Ingresar a tratamiento casos nuevos de hipertensión arterial
- Mantener en control a los pacientes con hipertensión arterial
- Otorgar los métodos de planificación familiar
- Controlar embarazo y puerperio
- Realizar densitometría ósea



ELABORÓ

M. C. Héctor Jesús Roa Albarrán

VALIDO

L.C. Jasmin Arlet Sánchez Gutiérrez

Sistema de Coordinación Hacendaria del Estado de México con sus Municipios
Manual para la Planeación, Programación y Presupuestación Municipal del Ejercicio Anual 2023

Presupuesto Basado en Resultados Municipal

SISTEMA MUNICIPAL DIF DE TOLUCA

PbRM-01d FICHA TECNICA DE DISEÑO DE INDICADORES ESTRATEGICOS O DE GESTION 2023

PILAR DE DESARROLLO / EJE TRANSVERSAL: Pilar 1: Social
 TEMA DE DESARROLLO: Salud y bienestar incluyente
 PROGRAMA PRESUPUESTARIO: 02030201 Atención médica
 PROYECTO: 020302010101 Apoyo municipal a la prestación de servicios de salud para las personas
 OBJETIVO DEL PROGRAMA PRESUPUESTARIO: Agrupa las líneas de acción dirigidas a proporcionar atención médica a la población mexicana, con efectividad y calidad de los servicios de salud que otorgan las instituciones del sector público, así como lograr la cobertura universal de los servicios de salud, para reducir los índices de morbilidad y mortalidad aumentando la esperanza de vida de la población de la entidad.
 DEPENDENCIA GENERAL: E00 AREA DE OPERACIÓN
 DEPENDENCIA AUXILIAR: 310 Área de Salud y Deporte

ESTRUCTURA DEL INDICADOR

Numero NP 1
 NOMBRE DEL INDICADOR: Tasa de variación de la población vulnerable con salud precaria que recibió atención médica.
 FÓRMULA DEL CÁLCULO: $((\text{Población vulnerable con salud precaria en el municipio que recibió atención médica en el año actual} / \text{Población vulnerable con salud precaria que recibió atención médica en el municipio en el año anterior}) * 100)$
 INTERPRETACIÓN: A mayor valor del indicador, mayor número de población vulnerable con salud precaria atendida
 DIMENSIÓN QUE ATIENDE: Eficiencia
 FACTOR DE COMPARACIÓN: 27827
 DESCRIPCIÓN DEL FACTOR DE COMPARACIÓN: Población vulnerable con salud precaria que recibió atención médica durante 2022
 LINEA BASE: 27827
 FRECUENCIA DE MEDICIÓN: Anual
 TIPO DE INDICADOR: Estratégico

CALENDARIZACION TRIMESTRAL

VARIABLES DEL INDICADOR	UNIDAD DE MEDIDA	TIPO DE OPERACION	TRIM 1	TRIM 2	TRIM 3	TRIM 4	META ANUAL
Población vulnerable con salud precaria en el municipio que recibió atención médica en el año actual	Beneficiario	Sumable	0.00	0.00	0.00	24,057.00	24,057.00
Población vulnerable con salud precaria que recibió atención médica en el municipio en el año anterior	Beneficiario	Sumable	0.00	0.00	0.00	24,057.00	24,057.00
RESULTADO ESPERADO			0.00	0.00	0.00	0.00	0.00

DESCRIPCIÓN DE LA META ANUAL: Calcula la variación entre la población vulnerable atendida en el ejercicio fiscal corriente y el anterior, para este año se prevé un ligero incremento en el número de personas atendidas con consultas

MEDIOS DE VERIFICACIÓN: Estadísticas ISEM. Hojas de día del área administrativa de salud. Programa Operativo anual del año actual y del precedente.



ELABORÓ
[Signature]

M. C. Héctor Jesús Roa Albarrán

VALIDÓ
[Signature]

L.C. [Signature]

Presupuesto Basado en Resultados Municipal

SISTEMA MUNICIPAL DIF DE TOLUCA

PbRM-01d FICHA TECNICA DE DISEÑO DE INDICADORES ESTRATEGICOS O DE GESTION 2023

PILAR DE DESARROLLO / EJE TRANSVERSAL: Pilar 1: Social
TEMA DE DESARROLLO: Salud y bienestar incluyente
PROGRAMA PRESUPUESTARIO: 02030201 Atención médica
PROYECTO: 020302010101 Apoyo municipal a la prestación de servicios de salud para las personas
OBJETIVO DEL PROGRAMA PRESUPUESTARIO: Agrupa las líneas de acción dirigidas a proporcionar atención médica a la población mexicana, con efectividad y calidad de los servicios de salud que otorgan las instituciones del sector público, así como lograr la cobertura universal de los servicios de salud, para reducir los índices de morbilidad y mortalidad aumentando la esperanza de vida de la población de la entidad.
DEPENDENCIA GENERAL: E00 AREA DE OPERACIÓN
DEPENDENCIA AUXILIAR: 310 Área de Salud y Deporte


Numero NP 1

ESTRUCTURA DEL INDICADOR


NOMBRE DEL INDICADOR: Tasa de variación de la población vulnerable con salud precaria que recibió atención médica.
FÓRMULA DEL CÁLCULO: $((\text{Población vulnerable con salud precaria en el municipio que recibió atención médica en el año actual} / \text{Población vulnerable con salud precaria que recibió atención médica en el municipio en el año anterior-1}) * 100)$
INTERPRETACIÓN: A mayor valor del indicador, mayor número de población vulnerable con salud precaria atendida
DIMENSIÓN QUE ATIENDE: Eficiencia
FACTOR DE COMPARACIÓN: 27827
DESCRIPCIÓN DEL FACTOR DE COMPARACIÓN: Población vulnerable con salud precaria que recibió atención médica durante 2022
LINEA BASE: 27827
METAS DE ACTIVIDADES RELACIONADAS Y AVANCE

<ul style="list-style-type: none"> Otorgar consultas médicas en consultorio fijo a la población de escasos recursos del municipio Ingresar a tratamiento casos nuevos de Diabetes Mellitus Mantener en control a los pacientes con Diabetes Mellitus Otorgar consulta médica en unidad móvil a la población de escasos recursos del municipio Aplicar cuestionarios de síntomas prostáticos a hombres mayores de 40 años Realizar análisis clínicos Coordinar y dar seguimiento a clubes de atención médica integral DIF Toluca 	<p>FRECUENCIA DE MEDICIÓN: Anual TIPO DE INDICADOR: Estratégico</p> <ul style="list-style-type: none"> Expedir certificados médicos Ingresar a tratamiento casos nuevos de hipertensión arterial Mantener en control a los pacientes con hipertensión arterial Otorgar los métodos de planificación familiar Controlar embarazo y puerperio Realizar densitometría ósea
--	--



ELABORADO


M. C. Héctor Jesús Roa Albarrán

VALIDADO


Jasmín Aílet Sánchez Gutiérrez

FECHA DE ELABORACION: 06/03/2023

Hoja: 126 de 288

Sistema de Coordinación Hacendaria del Estado de México con sus Municipios
Manual para la Planeación, Programación y Presupuestación Municipal del Ejercicio Anual 2023

Presupuesto Basado en Resultados Municipal

SISTEMA MUNICIPAL DIF DE TOLUCA

PbRM-01d FICHA TECNICA DE DISEÑO DE INDICADORES ESTRATEGICOS O DE GESTION 2023

PILAR DE OESARROLLO / EJE TRANSVERSAL: Pilar 1: Social
TEMA DE DESARROLLO: Salud y bienestar incluyente
PROGRAMA PRESUPUESTARIO: 02030201 Atención médica
PROYECTO: 020302010101 Apoyo municipal a la prestación de servicios de salud para las personas
OBJETIVO DEL PROGRAMA PRESUPUESTARIO: Agrupa las líneas de acción dirigidas a proporcionar atención médica a la población mexicana, con efectividad y calidad de los servicios de salud que otorgan las instituciones del sector público, así como lograr la cobertura universal de los servicios de salud, para reducir los índices de morbilidad y mortalidad aumentando la esperanza de vida de la población de la entidad.
DEPENDENCIA GENERAL: E00 AREA DE OPERACIÓN
DEPENDENCIA AUXILIAR: 310 Área de Salud y Deporte

Numero NC 1

ESTRUCTURA DEL INDICADOR

NOMBRE DEL INDICADOR: Porcentaje de consultas médicas de primer nivel otorgadas.
FÓRMULA DEL CÁLCULO: (Consultas médicas de primer nivel otorgadas/Consultas médicas de primer nivel programadas)*100
INTERPRETACIÓN: A mayor valor del indicador, mayor número de consultas médicas otorgadas
DIMENSIÓN QUE ATIENDE: Eficiencia
FACTOR DE COMPARACIÓN: 17937
DESCRIPCIÓN DEL FACTOR DE COMPARACIÓN: Consultas médicas de primer nivel otorgadas en 202
LINEA BASE: 17937

FRECUENCIA DE MEDICIÓN: Semestral
TIPO DE INDICADOR: Gestión

CALENDARIZACION TRIMESTRAL

VARIABLES DEL INDICADOR	UNIDAD DE MEDIDA	TIPO DE OPERACION	TRIM 1	TRIM 2	TRIM 3	TRIM 4	META ANUAL
Consultas médicas de primer nivel otorgadas	Consulta	Sumable	0.00	12,601.00	0.00	13,768.00	26,369.00
Consultas médicas de primer nivel programadas	Consulta	Sumable	0.00	12,601.00	0.00	13,768.00	26,369.00
RESULTADO ESPERADO			0.00	100.00	0.00	100.00	100.00

DESCRIPCIÓN DE LA META ANUAL: Se espera obtener una calificación del 100% al cumplir a cabalidad con el número consultas médicas de primer nivel programadas.

MEDIOS DE VERIFICACIÓN: Hojas de día del área administrativa de salud. Informe del Programa Operativo anual del año actual.

<p>METAS OE ACTIVIDADES RELACIONADAS Y AVANCE</p> <ul style="list-style-type: none"> Otorgar consultas médicas en consultorio fijo a la población de escasos recursos del municipio Ingresar a tratamiento casos nuevos de Diabetes Mellitus Mantener en control a los pacientes con Diabetes Mellitus Otorgar consulta médica en unidad móvil a la población de escasos recursos del municipio Aplicar cuestionarios de síntomas prostáticos a hombres mayores de 40 años Realizar análisis clínicos Coordinar y dar seguimiento a clubes de atención médica integral DIF Toluca 	<ul style="list-style-type: none"> Expedir certificados médicos Ingresar a tratamiento casos nuevos de hipertensión arterial Mantener en control a los pacientes con hipertensión arterial Otorgar los métodos de planificación familiar Controlar embarazo y puerperio Realizar densitometría ósea
---	---



ELABORÓ

M. C. Héctor Jesús Roa Albarrán

VALIDÓ

L.C. Jasmin Arlet Sánchez Gutiérrez

Sistema de Coordinación Hacendaria del Estado de México con sus Municipios
Manual para la Planeación, Programación y Presupuestación Municipal del Ejercicio Anual 2023

Presupuesto Basado en Resultados Municipal

SISTEMA MUNICIPAL DIF DE TOLUCA

PbRM-01d FICHA TECNICA DE DISEÑO DE INDICADORES ESTRATEGICOS O DE GESTION 2023

PILAR DE DESARROLLO / EJE TRANSVERSAL: Pilar 1: Social
TEMA DE DESARROLLO: Salud y bienestar incluyente
PROGRAMA PRESUPUESTARIO: 02030201 Atención médica
PROYECTO: 020302010101 Apoyo municipal a la prestación de servicios de salud para las personas
OBJETIVO DEL PROGRAMA PRESUPUESTARIO: Agrupa las líneas de acción dirigidas a proporcionar atención médica a la población mexiquense, con efectividad y calidad de los servicios de salud que otorgan las instituciones del sector público, así como lograr la cobertura universal de los servicios de salud, para reducir los índices de morbilidad y mortalidad aumentando la esperanza de vida de la población de la entidad.
DEPENDENCIA GENERAL: E00 AREA DE OPERACIÓN
DEPENDENCIA AUXILIAR: 310 Área de Salud y Deporte

Numero NC 2

ESTRUCTURA DEL INDICADOR

NOMBRE DEL INDICADOR: Porcentaje de campañas de promoción de la salud realizadas.
FÓRMULA DEL CÁLCULO: (Campañas de promoción de la salud realizadas/Campañas de promoción de la salud programadas)* 100
INTERPRETACIÓN: A mayor valor del indicador, mayor número de campañas de promoción de la salud realizadas
DIMENSIÓN QUE ATIENDE: Eficiencia **FRECUENCIA DE MEDICIÓN:** Semestral
FACTOR DE COMPARACIÓN: 119 **TIPO DE INDICADOR:** Gestión
DESCRIPCIÓN DEL FACTOR DE COMPARACIÓN: Campañas de promoción de la salud realizadas en 2022
LINEA BASE: 119

CALENDARIZACION TRIMESTRAL

VARIABLES DEL INDICADOR	UNIDAD DE MEDIDA	TIPO DE OPERACION	TRIM 1	TRIM 2	TRIM 3	TRIM 4	META ANUAL
Campañas de promoción de la salud realizadas	Campaña	Sumable	0.00	1.00	0.00	1.00	2.00
Campañas de promoción de la salud programadas	Campaña	Sumable	0.00	1.00	0.00	1.00	2.00
RESULTADO ESPERADO			0.00	100.00	0.00	100.00	100.00


DESCRIPCIÓN DE LA META ANUAL: Se espera obtener una calificación del 100% al cumplir a cabalidad con el número campañas de promoción de la salud programadas.

MEDIOS DE VERIFICACIÓN: Registros administrativos de campañas de promoción de la salud realizadas.

METAS DE ACTIVIDADES RELACIONADAS Y AVANCE

- Otorgar consultas médicas en consultorio fijo a la población de escasos recursos del municipio
- Ingresar a tratamiento casos nuevos de Diabetes Mellitus
- Mantener en control a los pacientes con Diabetes Mellitus
- Otorgar consulta médica en unidad móvil a la población de escasos recursos del municipio
- Aplicar cuestionarios de síntomas prostáticos a hombres mayores de 40 años
- Realizar análisis clínicos
- Coordinar y dar seguimiento a clubes de atención médica integral DIF Toluca

- Expedir certificados médicos
- Ingresar a tratamiento casos nuevos de hipertensión arterial
- Mantener en control a los pacientes con hipertensión arterial
- Otorgar los métodos de planificación familiar
- Controlar embarazo y puerperio
- Realizar densitometría ósea



ELABORADO

M. C. Héctor Jesús Roa Albarrán

VALIDADO

Sistema de Coordinación Hacendaria del Estado de México con sus Municipios
Manual para la Planeación, Programación y Presupuestación Municipal del Ejercicio Anual 2023

Presupuesto Basado en Resultados Municipal

SISTEMA MUNICIPAL DIF DE TOLUCA

PbRM-01d FICHA TECNICA DE DISEÑO DE INDICADORES ESTRATEGICOS O DE GESTION 2023

PILAR DE DESARROLLO / EJE TRANSVERSAL: Pilar 1: Social
 TEMA DE DESARROLLO: Salud y bienestar incluyente
 PROGRAMA PRESUPUESTARIO: 02030201 Atención médica
 PROYECTO: 020302010101 Apoyo municipal a la prestación de servicios de salud para las personas
 OBJETIVO DEL PROGRAMA PRESUPUESTARIO: Agrupa las líneas de acción dirigidas a proporcionar atención médica a la población mexiquense, con efectividad y calidad de los servicios de salud que otorgan las instituciones del sector público, así como lograr la cobertura universal de los servicios de salud, para reducir los índices de morbilidad y mortalidad aumentando la esperanza de vida de la población de la entidad.
 DEPENDENCIA GENERAL: E00 AREA DE OPERACIÓN
 DEPENDENCIA AUXILIAR: 310 Área de Salud y Deporte

Numero NC 3

ESTRUCTURA DEL INDICADOR

NOMBRE DEL INDICADOR: Porcentaje de insumos médicos adquiridos.
 FÓRMULA DEL CÁLCULO: $(\text{Número de insumos médicos adquiridos} / \text{Número insumos médicos requeridos}) * 100$
 INTERPRETACIÓN: A mayor valor del indicador mayor número de gestiones para la adquisición de insumos médicos
 DIMENSIÓN QUE ATIENDE: Eficiencia
 FRECUENCIA DE MEDICIÓN: Semestral
 FACTOR DE COMPARACIÓN: 0
 TIPO DE INDICADOR: Gestión
 DESCRIPCIÓN DEL FACTOR DE COMPARACIÓN: Cifra reprotada en 2022
 LINEA BASE: 0

CALENDARIZACION TRIMESTRAL

VARIABLES DEL INDICADOR	UNIDAD DE MEDIDA	TIPO DE OPERACION	TRIM 1	TRIM 2	TRIM 3	TRIM 4	META ANUAL
Número de insumos médicos adquiridos	Requisición	Sumable	0.00	68.00	0.00	68.00	136.00
Número insumos médicos requeridos	Requisición	Sumable	0.00	68.00	0.00	68.00	136.00
RESULTADO ESPERADO			0.00	100.00	0.00	100.00	100.00


DESCRIPCIÓN DE LA META ANUAL: Se espera obtener una calificación del 100% al cumplir a cabalidad con la meta programada.

MEDIOS DE VERIFICACIÓN: Registros administrativos de insumos médicos adquiridos.

METAS DE ACTIVIDADES RELACIONADAS Y AVANCE

- Otorgar consultas médicas en consultorio fijo a la población de escasos recursos del municipio
- Ingresar a tratamiento casos nuevos de Diabetes Mellitus
- Mantener en control a los pacientes con Diabetes Mellitus
- Otorgar consulta médica en unidad móvil a la población de escasos recursos del municipio
- Aplicar cuestionarios de síntomas prostáticos a hombres mayores de 40 años
- Realizar análisis clínicos
- Coordinar y dar seguimiento a clubes de atención médica integrat DIF Toluca

- Expedir certificados médicos
- Ingresar a tratamiento casos nuevos de hipertensión arterial
- Mantener en control a los pacientes con hipertensión arterial
- Otorgar los métodos de planificación familiar
- Controlar embarazo y puerperio
- Realizar densitometría ósea



LABORADO

M. C. Héctor Jesús Roa Albarrán

VALIDADO

M. C. Jasmin Arlet Sánchez Gutiérrez

Sistema de Coordinación Hacendaria del Estado de México con sus Municipios
Manual para la Planeación, Programación y Presupuestación Municipal del Ejercicio Anual 2023

Presupuesto Basado en Resultados Municipal

SISTEMA MUNICIPAL DIF DE TOLUCA

PbrM-01d FICHA TECNICA DE DISEÑO DE INDICADORES ESTRATEGICOS O DE GESTION 2023

PILAR DE DESARROLLO / EJE TRANSVERSAL: Pilar 1: Social
TEMA DE DESARROLLO: Salud y bienestar incluyente
PROGRAMA PRESUPUESTARIO: 02030201 Atención médica
PROYECTO: 0203020101 Apoyo municipal a la prestación de servicios de salud para las personas
OBJETIVO DEL PROGRAMA PRESUPUESTARIO: Agrupa las líneas de acción dirigidas a proporcionar atención médica a la población mexicana, con efectividad y calidad de los servicios de salud que otorgan las instituciones del sector público, así como lograr la cobertura universal de los servicios de salud, para reducir los índices de morbilidad y mortalidad aumentando la esperanza de vida de la población de la entidad.
DEPENDENCIA GENERAL: E00 AREA DE OPERACIÓN
DEPENDENCIA AUXILIAR: 310 Área de Salud y Deporte

Numero NA 1.1 No aplica **ESTRUCTURA DEL INDICADOR**
NOMBRE DEL INDICADOR: Porcentaje de consultas médicas en unidades móviles otorgadas.
FÓRMULA DEL CÁLCULO: (Consultas médicas en unidades móviles otorgadas/Consultas médicas en unidades móviles programadas) *100
INTERPRETACIÓN:
DIMENSIÓN QUE ATIENDE: Eficiencia **FRECUENCIA DE MEDICIÓN:** Trimestral
FACTOR DE COMPARACIÓN: **TIPO DE INDICADOR:** Gestión
DESCRIPCIÓN DEL FACTOR DE COMPARACIÓN:
LINEA BASE


CALENDARIZACION TRIMESTRAL

VARIABLES DEL INDICADOR	UNIDAD DE MEDIDA	TIPO DE OPERACION	TRIM 1	TRIM 2	TRIM 3	TRIM 4	META ANUAL
Consultas médicas en unidades móviles otorgadas			0.00	0.00	0.00	0.00	0.00
Consultas médicas en unidades móviles programadas			0.00	0.00	0.00	0.00	0.00
RESULTADO ESPERADO			0.00	0.00	0.00	0.00	0.00

DESCRIPCIÓN DE LA META ANUAL:

MEDIOS DE VERIFICACIÓN: Registros administrativos de consultas médicas en unidades móviles.
METAS DE ACTIVIDADES RELACIONADAS Y AVANCE
 Otorgar consultas médicas en consultorio fijo a la población de escasos recursos del municipio
 Ingresar a tratamiento casos nuevos de Diabetes Mellitus
 Mantener en control a los pacientes con Diabetes Mellitus
 Otorgar consulta médica en unidad móvil a la población de escasos recursos del municipio
 Aplicar cuestionarios de síntomas prostáticos a hombres mayores de 40 años
 Realizar análisis clínicos
 Coordinar y dar seguimiento a clubes de atención médica integral DIF Toluca

Expedir certificados médicos
 Ingresar a tratamiento casos nuevos de hipertensión arterial
 Mantener en control a los pacientes con hipertensión arterial
 Otorgar los métodos de planificación familiar
 Controlar embarazo y puerperio
 Realizar densitometría ósea



ELABORADO

M. C. Héctor Jesús Roa Albarrán

VALIDADO

L. C. Maximiliano Sánchez Gutiérrez

Sistema de Coordinación Hacendaria del Estado de México con sus Municipios
Manual para la Planeación, Programación y Presupuestación Municipal del Ejercicio Anual 2023

Presupuesto Basado en Resultados Municipal

SISTEMA MUNICIPAL DIF DE TOLUCA

PbRM-01d FICHA TECNICA DE DISEÑO DE INDICADORES ESTRATEGICOS O DE GESTION 2023

PILAR DE DESARROLLO / EJE TRANSVERSAL: Pilar 1: Social
 TEMA DE DESARROLLO: Salud y bienestar incluyente
 PROGRAMA PRESUPUESTARIO: 02030201 Atención médica
 PROYECTO: 0203020101 Apoyo municipal a la prestación de servicios de salud para las personas
 OBJETIVO DEL PROGRAMA PRESUPUESTARIO: Agrupa las líneas de acción dirigidas a proporcionar atención médica a la población mexiquense, con efectividad y calidad de los servicios de salud que otorgan las instituciones del sector público, así como lograr la cobertura universal de los servicios de salud, para reducir los índices de morbilidad y mortalidad aumentando la esperanza de vida de la población de la entidad.
 DEPENDENCIA GENERAL: E00 AREA DE OPERACIÓN
 DEPENDENCIA AUXILIAR: 310 Área de Salud y Deporte

Numero NA 1.2

ESTRUCTURA DEL INDICADOR

NOMBRE DEL INDICADOR: Porcentaje de consultas médicas otorgadas en consultorios fijos.
 FÓRMULA DEL CÁLCULO: $(\text{Consultas médicas otorgadas en consultorios fijos} / \text{Consultas médicas programadas en consultorios fijos}) * 100$
 INTERPRETACIÓN: A mayor valor del indicador, mayor número de consultas médicas en consultorios fijos otorgadas
 DIMENSIÓN QUE ATIENDE: Eficiencia
 FACTOR DE COMPARACIÓN: 4001
 DESCRIPCIÓN DEL FACTOR DE COMPARACIÓN: Consultas médicas otorgadas en consultorios fijos durante 2022
 LINEA BASE: 4001

FRECUENCIA DE MEDICIÓN: Trimestral
 TIPO DE INDICADOR: Gestión

CALENDARIZACIÓN TRIMESTRAL

VARIABLES DEL INDICADOR	UNIDAD DE MEDIDA	TIPO DE OPERACION	TRIM 1	TRIM 2	TRIM 3	TRIM 4	META ANUAL
Consultas médicas otorgadas en consultorios fijos	Consulta	Sumable	6,300.00	6,301.00	7,637.00	6,131.00	26,369.00
Consultas médicas programadas en consultorios fijos	Consulta	Sumable	6,300.00	6,301.00	7,637.00	6,131.00	26,369.00
RESULTADO ESPERADO			100.00	100.00	100.00	100.00	100.00

DESCRIPCIÓN DE LA META ANUAL: Se espera obtener una calificación del 100% al cumplir a cabalidad con el número de consultas médicas en consultorios fijos programadas.
 MEDIOS DE VERIFICACIÓN: Registros administrativos de consultas médicas en consultorios fijos.
 METAS DE ACTIVIDADES RELACIONADAS Y AVANCE: Otorgar consultas médicas en consultorio fijo a la población de escasos recursos del municipio
 Expedir certificados médicos
 Ingresar a tratamiento casos nuevos de Diabetes Mellitus
 Ingresar a tratamiento casos nuevos de hipertensión arterial
 Mantener en control a los pacientes con Diabetes Mellitus
 Mantener en control a los pacientes con hipertensión arterial
 Otorgar consulta médica en unidad móvil a la población de escasos recursos del municipio
 Otorgar los métodos de planificación familiar
 Aplicar cuestionarios de síntomas prostáticos a hombres mayores de 40 años
 Controlar embarazo y puerperio
 Realizar análisis clínicos
 Realizar densitometría ósea
 Coordinar y dar seguimiento a clubes de atención médica integral DIF Toluca



ELABORÓ

M. C. Héctor Jesús Roa Albarrán

VALIDÓ

Jacinto Ariel Sánchez Gutiérrez

TIPO DE FICHA: OSFEM

Sistema de Coordinación Hacendaria del Estado de México con sus Municipios
Manual para la Planeacion, Programación y Presupuestación Municipal del Ejercicio Anual 2023

Presupuesto Basado en Resultados Municipal

SISTEMA MUNICIPAL DIF DE TOLUCA

PbRM-01d FICHA TECNICA DE DISEÑO DE INDICADORES ESTRATEGICOS O DE GESTION 2023

PILAR DE DESARROLLO / EJE TRANSVERSAL: Pilar 1: Social
TEMA DE DESARROLLO: Salud y bienestar incluyente
PROGRAMA PRESUPUESTARIO: 02030201 Atención médica
PROYECTO: 020302010101 Apoyo municipal a la prestación de servicios de salud para las personas
OBJETIVO DEL PROGRAMA PRESUPUESTARIO: Agrupa las líneas de acción dirigidas a proporcionar atención médica a la población mexiquense, con efectividad y calidad de los servicios de salud que otorgan las instituciones del sector público, así como lograr la cobertura universal de los servicios de salud, para reducir los índices de morbilidad y mortalidad aumentando la esperanza de vida de la población de la entidad.
DEPENDENCIA GENERAL: E00 AREA DE OPERACIÓN
DEPENDENCIA AUXILIAR: 310 Área de Salud y Deporte

Numero NA 1.3 No aplica **ESTRUCTURA DEL INDICADOR**

NOMBRE DEL INDICADOR: Porcentaje de consultas odontológicas otorgadas en unidades móviles.
FÓRMULA DEL CÁLCULO: (Consultas odontológicas otorgadas en unidades móviles/Consultas odontológicas programadas en unidades móviles) *100

INTERPRETACIÓN:
DIMENSIÓN QUE ATIENDE: Eficiencia **FRECUENCIA DE MEDICIÓN:** Trimestral
FACTOR DE COMPARACIÓN: **TIPO DE INDICADOR:** Gestión

DESCRIPCIÓN DEL FACTOR DE COMPARACIÓN:
LINEA BASE

CALENDARIZACION TRIMESTRAL


VARIABLES DEL INDICADOR	UNIDAD DE MEDIDA	TIPO DE OPERACION	TRIM 1	TRIM 2	TRIM 3	TRIM 4	META ANUAL
Consultas odontológicas otorgadas en unidades móviles			0.00	0.00	0.00	0.00	0.00
Consultas odontológicas programadas en unidades móviles			0.00	0.00	0.00	0.00	0.00
RESULTADO ESPERADO			0.00	0.00	0.00	0.00	0.00

DESCRIPCIÓN DE LA META ANUAL:


MEIOS DE VERIFICACIÓN: Registros administrativos de consultas odontológicas otorgadas en unidades móviles.
METAS DE ACTIVIDADES RELACIONADAS Y AVANCE
 Otorgar consultas médicas en consultorio fijo a la población de escasos recursos del municipio
 Ingresar a tratamiento casos nuevos de Diabetes Mellitus
 Mantener en control a los pacientes con Diabetes Mellitus
 Otorgar consulta médica en unidad móvil a la población de escasos recursos del municipio
 Aplicar cuestionarios de síntomas prostáticos a hombres mayores de 40 años
 Realizar análisis clínicos
 Coordinar y dar seguimiento a clúbs de atención médica integral DIF Toluca

Expedir certificados médicos
 Ingresar a tratamiento casos nuevos de hipertensión arterial
 Mantener en control a los pacientes con hipertensión arterial
 Otorgar los métodos de planificación familiar
 Controlar embarazo y puerperio
 Realizar densitometría ósea



ELABORÓ


M. C. Héctor Jesús Roa Albarrán

VALIDÓ


Lic. Gerardo Sánchez Gutiérrez

Sistema de Coordinación Hacendaria del Estado de México con sus Municipios
Manual para la Planeación, Programación y Presupuestación Municipal del Ejercicio Anual 2023

Presupuesto Basado en Resultados Municipal

SISTEMA MUNICIPAL DIF DE TOLUCA

PbRM-01d FICHA TECNICA DE DISEÑO DE INDICADORES ESTRATEGICOS O DE GESTION 2023

PILAR DE DESARROLLO / EJE TRANSVERSAL: Pilar 1: Social
 TEMA DE DESARROLLO: Salud y bienestar incluyente
 PROGRAMA PRESUPUESTARIO: 02030201 Atención médica
 PROYECTO: 020302010101 Apoyo municipal a la prestación de servicios de salud para las personas
 OBJETIVO DEL PROGRAMA PRESUPUESTARIO: Agrupa las líneas de acción dirigidas a proporcionar atención médica a la población mexiquense, con efectividad y calidad de los servicios de salud que otorgan las instituciones del sector público, así como lograr la cobertura universal de los servicios de salud, para reducir los índices de morbilidad y mortalidad aumentando la esperanza de vida de la población de la entidad.
 DEPENDENCIA GENERAL: E00 AREA DE OPERACIÓN
 DEPENDENCIA AUXILIAR: 310 Área de Salud y Deporte

Numero NA 1.4

ESTRUCTURA DEL INDICADOR

NOMBRE DEL INDICADOR: Porcentaje de consultas odontológicas otorgadas en consultorios fijos.
 FÓRMULA DEL CÁLCULO: $(\text{Consultas odontológicas otorgadas en consultorios fijos} / \text{Consultas odontológicas programadas en consultorios fijos}) * 100$
 INTERPRETACIÓN: A mayor valor del indicador, mayor número de consultas odontológicas en consultorios fijos otorgadas
 DIMENSIÓN QUE ATIENDE: Eficiencia
 FACTOR DE COMPARACIÓN: 11957
 DESCRIPCIÓN DEL FACTOR DE COMPARACIÓN: Consultas odontológicas fijas otorgadas en 2022
 LINEA BASE: 11957

FRECUENCIA DE MEDICIÓN: Trimestral
 TIPO DE INDICADOR: Gestión

CALENDARIZACION TRIMESTRAL

VARIABLES DEL INDICADOR	UNIDAD DE MEDIDA	TIPO DE OPERACION	TRIM 1	TRIM 2	TRIM 3	TRIM 4	META ANUAL
Consultas odontológicas otorgadas en consultorios fijos	Consulta	Sumable	4,955.00	4,830.00	4,965.00	4,654.00	19,404.00
Consultas odontológicas programadas en consultorios fijos	Consulta	Sumable	4,955.00	4,830.00	4,965.00	4,654.00	19,404.00
RESULTADO ESPERADO			100.00	100.00	100.00	100.00	100.00

DESCRIPCIÓN DE LA META ANUAL: Se espera obtener una calificación del 100% al cumplir a cabalidad con el número de consultas odontológicas en consultorios fijos programadas.

MEDIOS DE VERIFICACIÓN: Registros administrativos de consultas odontológicas otorgadas en consultorios fijos.

METAS DE ACTIVIDADES RELACIONADAS Y AVANCE Otorgar consultas médicas en consultorio fijo a la población de escasos recursos del municipio Ingresar a tratamiento casos nuevos de Diabetes Mellitus Mantener en control a los pacientes con Diabetes Mellitus Otorgar consulta médica en unidad móvil a la población de escasos recursos del municipio Aplicar cuestionarios de síntomas prostáticos a hombres mayores de 40 años Realizar análisis clínicos Coordinar y dar seguimiento a clubes de atención médica integrat DIF Toluca	Expedir certificados médicos Ingresar a tratamiento casos nuevos de hipertensión arterial Mantener en control a los pacientes con hipertensión arterial Otorgar los métodos de planificación familiar Controlar embarazo y puerperio Realizar densitometría ósea
--	---



ELABORADO

M. C. Héctor Jesús Roa Albarrán

VALIDADO

Lic. Gasmin Arlet Sánchez Gutiérrez

Sistema de Coordinación Hacendaria del Estado de México con sus Municipios
Manual para la Planeación, Programación y Presupuestación Municipal del Ejercicio Anual 2023

Presupuesto Basado en Resultados Municipal

SISTEMA MUNICIPAL DIF DE TOLUCA

PbRM-01d FICHA TECNICA DE DISEÑO DE INDICADORES ESTRATEGICOS O DE GESTION 2023

PILAR DE DESARROLLO / EJE TRANSVERSAL: Pilar 1: Social
 TEMA DE DESARROLLO: Salud y bienestar incluyente
 PROGRAMA PRESUPUESTARIO: 02030201 Atención médica
 PROYECTO: 020302010101 Apoyo municipal a la prestación de servicios de salud para las personas
 OBJETIVO DEL PROGRAMA PRESUPUESTARIO: Agrupa las líneas de acción dirigidas a proporcionar atención médica a la población mexiquense, con efectividad y calidad de los servicios de salud que otorgan las instituciones del sector público, así como lograr la cobertura universal de los servicios de salud, para reducir los índices de morbilidad y mortalidad aumentando la esperanza de vida de la población de la entidad.
 DEPENDENCIA GENERAL: E00 AREA DE OPERACIÓN
 DEPENDENCIA AUXILIAR: 310 Área de Salud y Deporte

Numero NA 2.1

ESTRUCTURA DEL INDICADOR

NOMBRE DEL INDICADOR: Porcentaje de ilustrativos para prevención de enfermedades distribuidos.
 FÓRMULA DEL CÁLCULO: $(\text{Número de material de difusión distribuido para la promoción de la salud} / \text{Total de material de difusión realizado}) * 100$
 INTERPRETACIÓN: A mayor valor del indicador, mayor porcentaje de distribución de ilustrativos para prevención de enfermedades obtenido
 DIMENSIÓN QUE ATIENDE: Eficiencia
 FACTOR DE COMPARACIÓN: 278
 DESCRIPCIÓN DEL FACTOR DE COMPARACIÓN: Número de ilustrativos para prevención de enfermedades en 2022
 LINEA BASE: 278

FRECUENCIA DE MEDICIÓN: Trimestral
 TIPO DE INDICADOR: Gestión

CALENDARIZACION TRIMESTRAL

VARIABLES DEL INDICADOR	UNIDAD DE MEDIDA	TIPO DE OPERACION	TRIM 1	TRIM 2	TRIM 3	TRIM 4	META ANUAL
Número de material de difusión distribuido para la promoción de la salud	Material	Sumable	33.00	33.00	33.00	33.00	132.00
Total de material de difusión realizado	Material	Sumable	33.00	33.00	33.00	33.00	132.00
RESULTADO ESPERADO			100.00	100.00	100.00	100.00	100.00

DESCRIPCIÓN DE LA META ANUAL: Se espera obtener una calificación del 100% al cumplir con el número de material de difusión distribuido.

MEDIOS DE VERIFICACIÓN: Registros administrativos de ilustrativos para prevención de enfermedades distribuidos.

METAS DE ACTIVIDADES RELACIONADAS Y AVANCE

- Otorgar consultas médicas en consultorio fijo a la población de escasos recursos del municipio
- Ingresar a tratamiento casos nuevos de Diabetes Mellitus
- Mantener en control a los pacientes con Diabetes Mellitus
- Otorgar consulta médica en unidad móvil a la población de escasos recursos del municipio
- Aplicar cuestionarios de síntomas prostáticos a hombres mayores de 40 años
- Realizar análisis clínicos
- Coordinar y dar seguimiento a clubes de atención médica integral DIF Toluca

- Expedir certificados médicos
- Ingresar a tratamiento casos nuevos de hipertensión arterial
- Mantener en control a los pacientes con hipertensión arterial
- Otorgar los métodos de planificación familiar
- Controlar embarazo y puerperio
- Realizar densitometría ósea



ELABORÓ
[Signature]

M. C. Héctor Jesús Roa Albarrán

VALIDÓ
[Signature]

C. Jasmin Arlet Sánchez Gutiérrez

Sistema de Coordinación Hacendaria del Estado de México con sus Municipios
Manual para la Planeación, Programación y Presupuestación Municipal del Ejercicio Anual 2023

Presupuesto Basado en Resultados Municipal

SISTEMA MUNICIPAL DIF DE TOLUCA

PbRM-01d FICHA TECNICA DE DISEÑO DE INDICADORES ESTRATEGICOS O DE GESTION 2023

PILAR DE DESARROLLO / EJE TRANSVERSAL: Pilar 1: Social
 TEMA DE DESARROLLO: Salud y bienestar incluyente
 PROGRAMA PRESUPUESTARIO: 02030201 Atención médica
 PROYECTO: 020302010101 Apoyo municipal a la prestación de servicios de salud para las personas
 OBJETIVO DEL PROGRAMA PRESUPUESTARIO: Agrupa las líneas de acción dirigidas a proporcionar atención médica a la población mexiquense, con efectividad y calidad de los servicios de salud que otorgan las instituciones del sector público, así como lograr la cobertura universal de los servicios de salud, para reducir los índices de morbilidad y mortalidad aumentando la esperanza de vida de la población de la entidad.
 DEPENDENCIA GENERAL: E00 AREA DE OPERACIÓN
 DEPENDENCIA AUXILIAR: 310 Área de Salud y Deporte

Numero NA 2.2

ESTRUCTURA DEL INDICADOR

NOMBRE DEL INDICADOR: Porcentaje de jornadas para prevención de la salud realizadas.
 FÓRMULA DEL CÁLCULO: $(\text{Jornadas para la prevención de la salud realizadas} / \text{Jornadas para la prevención de la salud programadas}) * 100$
 INTERPRETACIÓN: A mayor valor del indicador, mayor número de jornadas para prevención de la salud realizadas
 DIMENSIÓN QUE ATIENDE: Eficiencia
 FACTOR DE COMPARACIÓN: 10
 DESCRIPCIÓN DEL FACTOR DE COMPARACIÓN: Jornadas para la prevención de la salud realizadas en 2022
 LINEA BASE: 10

FRECUENCIA DE MEDICIÓN: Trimestral
 TIPO DE INDICADOR: Gestión

CALENDARIZACION TRIMESTRAL

VARIABLES DEL INDICADOR	UNIDAD DE MEDIDA	TIPO DE OPERACION	TRIM 1	TRIM 2	TRIM 3	TRIM 4	META ANUAL
Jornadas para la prevención de la salud realizadas	Jornada	Sumable	2.00	1.00	3.00	2.00	8.00
Jornadas para la prevención de la salud programadas	Jornada	Sumable	2.00	1.00	3.00	2.00	8.00
RESULTADO ESPERADO			100.00	100.00	100.00	100.00	100.00

DESCRIPCIÓN DE LA META ANUAL: Cálculo del porcentaje de jornadas para la prevención de la salud realizadas contra las programadas, esperando un 100% como calificación final.

MEDIOS DE VERIFICACIÓN: Listas de asistencia a las jornadas de prevención de la salud.
 METAS DE ACTIVIDADES RELACIONADAS Y AVANCE: Otorgar consultas médicas en consultorio fijo a la población de escasos recursos del municipio
 Ingresar a tratamiento casos nuevos de Diabetes Mellitus
 Mantener en control a los pacientes con Diabetes Mellitus
 Otorgar consulta médica en unidad móvil a la población de escasos recursos del municipio
 Aplicar cuestionarios de síntomas prostáticos a hombres mayores de 40 años
 Realizar análisis clínicos
 Coordinar y dar seguimiento a clubes de atención médica integral DIF Toluca

Expedir certificados médicos
 Ingresar a tratamiento casos nuevos de hipertensión arterial
 Mantener en control a los pacientes con hipertensión arterial
 Otorgar los métodos de planificación familiar
 Controlar embarazo y puerperio
 Realizar densitometría ósea



ELABORADO

M. C. Héctor Jesús Roa Albarrán

VALIDADO

L.C. Jasmin Arlet Sánchez Gutiérrez

Presupuesto Basado en Resultados Municipal

SISTEMA MUNICIPAL DIF DE TOLUCA

PbRM-01d FICHA TECNICA DE DISEÑO DE INDICADORES ESTRATEGICOS O DE GESTION 2023

PILAR DE DESARROLLO / EJE TRANSVERSAL: Pilar 1: Social
 TEMA DE DESARROLLO: Salud y bienestar incluyente
 PROGRAMA PRESUPUESTARIO: 02030201 Atención médica
 PROYECTO: 020302010101 Apoyo municipal a la prestación de servicios de salud para las personas
 OBJETIVO DEL PROGRAMA PRESUPUESTARIO: Agrupa las líneas de acción dirigidas a proporcionar atención médica a la población mexicana, con efectividad y calidad de los servicios de salud que otorgan las instituciones del sector público, así como lograr la cobertura universal de los servicios de salud, para reducir los índices de morbilidad y mortalidad aumentando la esperanza de vida de la población de la entidad.
 DEPENDENCIA GENERAL: E00 AREA DE OPERACIÓN
 DEPENDENCIA AUXILIAR: 310 Área de Salud y Deporte

Numero NA 3.1

ESTRUCTURA DEL INDICADOR

NOMBRE DEL INDICADOR: Porcentaje gestiones realizadas para la adquisición de insumos médicos.
 FÓRMULA DEL CÁLCULO: (Gestiones para adquisición de Insumos médicos realizadas/Gestiones para adquisición de Insumos médicos programadas) *100
 INTERPRETACIÓN: A mayor valor del indicador mayor porcentaje en las gestiones realizadas con respecto a las programadas
 DIMENSIÓN QUE ATIENDE: Eficiencia
 FACTOR DE COMPARACIÓN: 111
 DESCRIPCIÓN DEL FACTOR DE COMPARACIÓN: Gestiones para adquisición de Insumos médicos realizadas en 2022
 LINEA BASE: 111

FRECUENCIA DE MEDICIÓN: Trimestral
 TIPO DE INDICADOR: Gestión

CALENDARIZACION TRIMESTRAL

VARIABLES DEL INDICADOR	UNIDAD DE MEDIDA	TIPO DE OPERACION	TRIM 1	TRIM 2	TRIM 3	TRIM 4	META ANUAL
Gestiones para adquisición de Insumos médicos realizadas	Requisición	Sumable	34.00	34.00	34.00	34.00	136.00
Gestiones para adquisición de insumos médicos programadas	Requisición	Sumable	34.00	34.00	34.00	34.00	136.00
RESULTADO ESPERADO			100.00	100.00	100.00	100.00	100.00

DESCRIPCIÓN DE LA META ANUAL: Este indicador calcula el porcentaje de las gestiones para la adquisición de insumos médicos realizadas con respecto a las programadas, se espera un valor final de 100%

MEDIOS DE VERIFICACIÓN: Registros administrativos de gestiones realizadas para la adquisición de insumos médicos.

METAS DE ACTIVIDADES RELACIONADAS Y AVANCE

Otorgar consultas médicas en consultorio fijo a la población de escasos recursos del municipio	Expedir certificados médicos
Ingresar a tratamiento casos nuevos de Diabetes Mellitus	Ingresar a tratamiento casos nuevos de hipertensión arterial
Mantener en control a los pacientes con Diabetes Mellitus	Mantener en control a los pacientes con hipertensión arterial
Otorgar consulta médica en unidad móvil a la población de escasos recursos del municipio	Otorgar los métodos de planificación familiar
Aplicar cuestionarios de síntomas prostáticos a hombres mayores de 40 años	Controlar embarazo y puerperio
Realizar análisis clínicos	Realizar densitometría ósea
Coordinar y dar seguimiento a clubes de atención médica integral DIF Toluca	



ELABORÓ

M. C. Héctor Jesús Roa Albarrán

VALIDÓ

L.C. Jasmin Arlet Sánchez Gutiérrez

Sistema de Coordinación Hacendaria del Estado de México con sus Municipios
Manual para la Planeacion, Programación y Presupuestación Municipal del Ejercicio Anual 2023

Presupuesto Basado en Resultados Municipal

SISTEMA MUNICIPAL DIF DE TOLUCA

PbRM-01d FICHA TECNICA DE DISEÑO DE INDICADORES ESTRATEGICOS O DE GESTION 2023

PILAR DE DESARROLLO / EJE TRANSVERSAL: Pilar 1: Social
 TEMA DE DESARROLLO: Educación Incluyente y de calidad
 PROGRAMA PRESUPUESTARIO: 02050501 Educación para adultos
 PROYECTO: 020505010101 Alfabetización y educación básica para adultos
 OBJETIVO DEL PROGRAMA PRESUPUESTARIO: Incluye los proyectos tendientes a incrementar programas que ofrezcan a la población adulta con rezago educativo o desempleo oportunidades para concluir la educación básica, así como capacitarse para incorporarse al mercado laboral.
 DEPENDENCIA GENERAL: F00 AREA DE GESTIÓN SOCIAL
 DEPENDENCIA AUXILIAR: 309 Área de Servicios Educativos

Numero NF 1

ESTRUCTURA DEL INDICADOR

NOMBRE DEL INDICADOR: Tasa de variación de la población adulta alfabetizada
 FÓRMULA DEL CÁLCULO: $((\text{Población adulta alfabetizada en el año actual} / \text{Población adulta alfabetizada en el año anterior}) - 1) * 100$
 INTERPRETACIÓN: A mayor valor del indicador, mayor población adulta alfabetizada
 DIMENSIÓN QUE ATIENDE: Eficiencia
 FRECUENCIA DE MEDICIÓN: Anual
 FACTOR DE COMPARACIÓN: 240
 TIPO DE INDICADOR: Estratégico
 DESCRIPCIÓN DEL FACTOR DE COMPARACIÓN: Número de personas alfabetizadas durante 2022
 LINEA BASE: 240

CALENDARIZACION TRIMESTRAL

VARIABLES DEL INDICADOR	UNIDAD DE MEDIDA	TIPO DE OPERACION	TRIM 1	TRIM 2	TRIM 3	TRIM 4	META ANUAL
Población adulta alfabetizada en el año actual	Persona	Sumable	0.00	0.00	0.00	240.00	240.00
Población adulta alfabetizada en el año anterior	Persona	Sumable	0.00	0.00	0.00	240.00	240.00
RESULTADO ESPERADO			0.00	0.00	0.00	0.00	0.00

DESCRIPCIÓN DE LA META ANUAL: Calcula la variación de la población adulta alfabetizada en el ejercicio fiscal corriente contra el anterior
 MEDIOS DE VERIFICACIÓN: Estadística INEGI. Instituto Nacional para la Educación de los Adultos. Secretaría de Educación.
 METAS DE ACTIVIDADES RELACIONADAS Y AVANCE: Distribuir publicidad acerca de la alfabetización (volantes, trípticos, carteles, perifoneo) en el municipio. Beneficiar a alumnos con el programa de Alfabetización
 Gestionar la capacitación del personal. Capacitar a educandos en el proyecto étnico (lecto-escritura) en Otomí
 Registrar alumnos de nuevo ingreso. Impartir cursos en las localidades del municipio
 Impartir pláticas de promoción e invitación a los cursos de capacitación. Aplicar encuestas de satisfacción a los alumnos inscritos



[Handwritten signature]
 ELABORÓ
 [Nombre]

VALIDÓ
[Handwritten signature]
 [Nombre]
 C. Jasmin Arlet Sánchez Gutiérrez

Sistema de Coordinación Hacendaria del Estado de México con sus Municipios
Manual para la Planeación, Programación y Presupuestación Municipal del Ejercicio Anual 2023

Presupuesto Basado en Resultados Municipal

SISTEMA MUNICIPAL DIF DE TOLUCA

PbRM-01d FICHA TECNICA DE DISEÑO DE INDICADORES ESTRATEGICOS O DE GESTION 2023

PILAR DE DESARROLLO / EJE TRANSVERSAL: Pilar 1: Social
 TEMA DE DESARROLLO: Educación Incluyente y de calidad
 PROGRAMA PRESUPUESTARIO: 02050501 Educación para adultos
 PROYECTO: 020505010101 Alfabetización y educación básica para adultos
 OBJETIVO DEL PROGRAMA PRESUPUESTARIO: Incluye los proyectos tendientes a incrementar programas que ofrezcan a la población adulta con rezago educativo o desempleo oportunidades para concluir la educación básica, así como capacitarse para incorporarse al mercado laboral.
 DEPENDENCIA GENERAL: F00 AREA DE GESTIÓN SOCIAL
 DEPENDENCIA AUXILIAR: 309 Área de Servicios Educativos

Numero NP 1

ESTRUCTURA DEL INDICADOR

NOMBRE DEL INDICADOR: Tasa de variación en el número de personas adultas analfabetas inscritas en el programa INEA
 FÓRMULA DEL CÁLCULO: $((\text{Personas adultas analfabetas inscritas en el programa INEA en el año actual} / \text{Personas adultas analfabetas inscritas en el programa INEA en el año anterior}) - 1) * 100$
 INTERPRETACIÓN: A mayor valor del indicador, mayor número de personas adultas analfabetas inscritas en el programa
 DIMENSIÓN QUE ATIENDE: Eficiencia
 FRECUENCIA DE MEDICIÓN: Anual
 FACTOR DE COMPARACIÓN: 240
 TIPO DE INDICADOR: Estratégico
 DESCRIPCIÓN DEL FACTOR DE COMPARACIÓN: Número de personas adultas analfabetas inscritas durante 202
 LINEA BASE: 240

CALENDARIZACION TRIMESTRAL

VARIABLES DEL INDICADOR	UNIDAD DE MEDIDA	TIPO DE OPERACION	TRIM 1	TRIM 2	TRIM 3	TRIM 4	META ANUAL
Personas adultas analfabetas inscritas en el programa INEA en el año actual	Persona	Sumable	0.00	0.00	0.00	240.00	240.00
Personas adultas analfabetas inscritas en el programa INEA en el año anterior	Persona	Sumable	0.00	0.00	0.00	240.00	240.00
RESULTADO ESPERADO			0.00	0.00	0.00	0.00	0.00

DESCRIPCIÓN DE LA META ANUAL: Beneficiar a alumnos con el programa de Alfabetización
 MEDIOS DE VERIFICACIÓN: Instituto Nacional para la Educación de los Adultos. Secretaría de Educación.
 METAS DE ACTIVIDADES RELACIONADAS Y AVANCE: Distribuir publicidad acerca de la alfabetización (volantes, trípticos, carteles, perifoneo) en el municipio. Beneficiar a alumnos con el programa de Alfabetización
 Gestionar la capacitación del personal. Capacitar a educandos en el proyecto étnico (lecto-escritura) en Otomí
 Registrar alumnos de nuevo ingreso. Impartir cursos en las localidades del municipio
 Impartir pláticas de promoción e invitación a los cursos de capacitación. Aplicar encuestas de satisfacción a los alumnos inscritos



ELABORÓ

[Firma]
 Yanira Flores Carranco

VALIDÓ

[Firma]
 L.C. Jasmin Arlet Sánchez González

Sistema de Coordinación Hacendaria del Estado de México con sus Municipios
Manual para la Planeación, Programación y Presupuestación Municipal del Ejercicio Anual 2023

Presupuesto Basado en Resultados Municipal

SISTEMA MUNICIPAL DIF DE TOLUCA

PbRM-01d FICHA TECNICA DE DISEÑO DE INDICADORES ESTRATEGICOS O DE GESTION 2023

PILAR DE DESARROLLO / EJE TRANSVERSAL: Pilar 1: Social
 TEMA DE DESARROLLO: Educación Incluyente y de calidad
 PROGRAMA PRESUPUESTARIO: 02050501 Educación para adultos
 PROYECTO: 020505010101 Alfabetización y educación básica para adultos
 OBJETIVO DEL PROGRAMA PRESUPUESTARIO: Incluye los proyectos tendientes a incrementar programas que ofrezcan a la población adulta con rezago educativo o desempleo oportunidades para concluir la educación básica, así como capacitarse para incorporarse al mercado laboral.
 DEPENDENCIA GENERAL: F00 AREA DE GESTIÓN SOCIAL
 DEPENDENCIA AUXILIAR: 309 Área de Servicios Educativos

Numero NC 1

ESTRUCTURA DEL INDICADOR

NOMBRE DEL INDICADOR: Porcentaje de cursos del INEA impartido.
 FÓRMULA DEL CÁLCULO: (Cursos del INEA impartidos/Cursos del INEA programados)*100
 INTERPRETACIÓN: A mayor valor del indicador, mayor número de cursos del INEA impartidos
 DIMENSIÓN QUE ATIENDE: Eficiencia
 FACTOR DE COMPARACIÓN: 1,260
 DESCRIPCIÓN DEL FACTOR DE COMPARACIÓN: Número de cursos de INEA impartidos durante 2022
 LINEA BASE: 1,260

FRECUENCIA DE MEDICIÓN: Trimestral
 TIPO DE INDICADOR: Gestión

CALENDARIZACION TRIMESTRAL



VARIABLES DEL INDICADOR	UNIDAD DE MEDIDA	TIPO DE OPERACION	TRIM 1	TRIM 2	TRIM 3	TRIM 4	META ANUAL
Cursos del INEA impartidos	Curso	Sumable	130.00	132.00	138.00	132.00	532.00
Cursos del INEA programados	Curso	Sumable	130.00	132.00	138.00	132.00	532.00
RESULTADO ESPERADO			100.00	100.00	100.00	100.00	100.00

DESCRIPCIÓN DE LA META ANUAL: Calcula el porcentaje de cursos del INEA impartidos con respecto a los programados, se espera una calificación final de 100%

MEIOS DE VERIFICACIÓN: INEA, Registro de cursos.

METAS DE ACTIVIDADES RELACIONADAS Y AVANCE
 Distribuir publicidad acerca de la alfabetización (volantes, trípticos, carteles, perifoneo) en el municipio
 Gestionar la capacitación del personal
 Registrar alumnos de nuevo ingreso
 Impartir pláticas de promoción e invitación a los cursos de capacitación

Beneficiar a alumnos con el programa de Alfabetización
 Capacitar a educandos en el proyecto étnico (lecto-escritura) en Otomí
 Impartir cursos en las localidades del municipio
 Aplicar encuestas de satisfacción a los alumnos inscritos



Sistema de Coordinación Hacendaria del Estado de México con sus Municipios
Manual para la Planeación, Programación y Presupuestación Municipal del Ejercicio Anual 2023

Presupuesto Basado en Resultados Municipal

SISTEMA MUNICIPAL DIF DE TOLUCA

PbRM-01d FICHA TECNICA DE DISEÑO DE INDICADORES ESTRATEGICOS O DE GESTION 2023

PILAR DE DESARROLLO / EJE TRANSVERSAL: Pilar 1: Social
TEMA DE DESARROLLO: Educación Incluyente y de calidad
PROGRAMA PRESUPUESTARIO: 02050501 Educación para adultos
PROYECTO: 020505010101 Alfabetización y educación básica para adultos
OBJETIVO DEL PROGRAMA PRESUPUESTARIO: Incluye los proyectos tendientes a incrementar programas que ofrezcan a la población adulta con rezago educativo o desempleo oportunidades para concluir la educación básica, así como capacitarse para incorporarse al mercado laboral.
DEPENDENCIA GENERAL: F00 ÁREA DE GESTIÓN SOCIAL
DEPENDENCIA AUXILIAR: 309 Área de Servicios Educativos

Numero NC 2

ESTRUCTURA DEL INDICADOR

NOMBRE DEL INDICADOR: Porcentaje de programas de atención a la demanda de educación para adultos cursados.
FÓRMULA DEL CÁLCULO: (Programas de atención a la demanda de educación para adultos cursados/Programas de atención a la demanda de educación para adultos)*100
INTERPRETACIÓN: A mayor valor del indicador, mayor número de programas de atención a la demanda de educación para adultos realizados
DIMENSIÓN QUE ATIENDE: Eficiencia
FACTOR DE COMPARACIÓN: 1
DESCRIPCIÓN DEL FACTOR DE COMPARACIÓN: Número de programas de atención a la demanda de educación para adultos otorgados durante 2022
LINEA BASE: 1



FRECUENCIA DE MEDICIÓN: Trimestral
TIPO DE INDICADOR: Gestión

CALENDARIZACION TRIMESTRAL

VARIABLES DEL INDICADOR	UNIDAD DE MEDIDA	TIPO DE OPERACION	TRIM 1	TRIM 2	TRIM 3	TRIM 4	META ANUAL
Programas de atención a la demanda de educación para adultos cursados	Programa	No sumable	1.00	1.00	1.00	1.00	1.00
Programas de atención a la demanda de educación para adultos	Programa	No sumable	1.00	1.00	1.00	1.00	1.00
RESULTADO ESPERADO			100.00	100.00	100.00	100.00	100.00

DESCRIPCIÓN DE LA META ANUAL: Se ofrece y se imparte el programa de alfabetización para adultos.
MEDIOS DE VERIFICACIÓN: INEA. Registro de programas de atención.
METAS DE ACTIVIDADES RELACIONADAS Y AVANCE

Distribuir publicidad acerca de la alfabetización (volantes, trípticos, carteles, perifoneo) en el municipio Gestionar la capacitación del personal Registrar alumnos de nuevo ingreso Impartir pláticas de promoción e invitación a los cursos de capacitación	Beneficiar a alumnos con el programa de Alfabetización Capacitar a educandos en el proyecto étnico (lecto-escritura) en Otomí Impartir cursos en las localidades del municipio Aplicar encuestas de satisfacción a los alumnos inscritos
--	---



Sistema de Coordinación Hacendaria del Estado de México con sus Municipios
Manual para la Planeación, Programación y Presupuestación Municipal del Ejercicio Anual 2023

Presupuesto Basado en Resultados Municipal

SISTEMA MUNICIPAL DIF DE TOLUCA

PbRM-01d FICHA TECNICA DE DISEÑO DE INDICADORES ESTRATEGICOS O DE GESTION 2023

PILAR DE DESARROLLO / EJE TRANSVERSAL: Pilar 1: Social
 TEMA DE DESARROLLO: Educación Incluyente y de calidad
 PROGRAMA PRESUPUESTARIO: 02050501 Educación para adultos
 PROYECTO: 020505010101 Alfabetización y educación básica para adultos
 OBJETIVO DEL PROGRAMA PRESUPUESTARIO: Incluye los proyectos tendientes a incrementar programas que ofrezcan a la población adulta con rezago educativo o desempleo oportunidades para concluir la educación básica, así como capacitarse para incorporarse al mercado laboral.
 DEPENDENCIA GENERAL: F00 AREA DE GESTIÓN SOCIAL
 DEPENDENCIA AUXILIAR: 309 Área de Servicios Educativos

Numero NA 1.1

ESTRUCTURA DEL INDICADOR

NOMBRE DEL INDICADOR: Porcentaje de pláticas de invitación a los cursos del INEA
 FÓRMULA DEL CÁLCULO: $(\text{Pláticas de invitación a los cursos del INEA efectuadas} / \text{Pláticas de invitación a los cursos del INEA programadas}) * 100$
 INTERPRETACIÓN: A mayor valor del indicador, mayor número de pláticas de invitación a los cursos del INEA impartidos
 DIMENSIÓN QUE ATIENDE: Eficiencia
 FACTOR DE COMPARACIÓN: 157
 DESCRIPCIÓN DEL FACTOR DE COMPARACIÓN: Número de pláticas de invitación a cursos del INEA impartidas durante 2022
 LINEA BASE: 157

FRECUENCIA DE MEDICIÓN: Trimestral
 TIPO DE INDICADOR: Gestión

CALENDARIZACION TRIMESTRAL

VARIABLES DEL INDICADOR	UNIDAD DE MEDIDA	TIPO DE OPERACION	TRIM 1	TRIM 2	TRIM 3	TRIM 4	META ANUAL
Pláticas de invitación a los cursos del INEA efectuadas	Plática	Sumable	36.00	30.00	30.00	30.00	126.00
Pláticas de invitación a los cursos del INEA programadas	Plática	Sumable	36.00	30.00	30.00	30.00	126.00
RESULTADO ESPERADO			100.00	100.00	100.00	100.00	100.00

DESCRIPCIÓN DE LA META ANUAL: Calcula el porcentaje de pláticas de invitación a los cursos del INEA con respecto a los programados, se espera obtener una calificación final de 100%

MEDIOS DE VERIFICACIÓN: INEA. Registro de pláticas de invitación.

METAS DE ACTIVIDADES RELACIONADAS Y AVANCE:

Distribuir publicidad acerca de la alfabetización (volantes, trípticos, carteles, perifoneo) en el municipio Gestionar la capacitación del personal Registrar alumnos de nuevo ingreso Impartir pláticas de promoción e invitación a los cursos de capacitación	Beneficiar a alumnos con el programa de Alfabetización Capacitar a educandos en el proyecto étnico (lecto-escritura) en Otomí Impartir cursos en las localidades del municipio Aplicar encuestas de satisfacción a los alumnos inscritos
--	---



TIPO DE FICHA: OSFEM

VALIDADO

L.C. Jasmin Arlet Sánchez Gutiérrez

FECHA DE ELABORACION: 06/03/2023

Hoja: 141 de 288

Sistema de Coordinación Hacendaria del Estado de México con sus Municipios
Manual para la Planeación, Programación y Presupuestación Municipal del Ejercicio Anual 2023

Presupuesto Basado en Resultados Municipal

SISTEMA MUNICIPAL DIF DE TOLUCA

PbRM-01d FICHA TECNICA DE DISEÑO DE INDICADORES ESTRATEGICOS O DE GESTION 2023

PILAR DE DESARROLLO / EJE TRANSVERSAL: Pilar 1: Social
 TEMA DE DESARROLLO: Educación Incluyente y de calidad
 PROGRAMA PRESUPUESTARIO: 02050501 Educación para adultos
 PROYECTO: 020505010101 Alfabetización y educación básica para adultos
 OBJETIVO DEL PROGRAMA PRESUPUESTARIO: Incluye los proyectos tendientes a incrementar programas que ofrezcan a la población adulta con rezago educativo o desempleo oportunidades para concluir la educación básica, así como capacitarse para incorporarse al mercado laboral.
 DEPENDENCIA GENERAL: F00 AREA DE GESTIÓN SOCIAL
 DEPENDENCIA AUXILIAR: 309 Área de Servicios Educativos

Numero NA 2.1

ESTRUCTURA DEL INDICADOR

NOMBRE DEL INDICADOR: Porcentaje de población adulta en rezago educativo encuestada.
 FÓRMULA DEL CÁLCULO: $(\text{Población adulta en rezago educativo encuestada} / \text{Total de población adulta en rezago educativo}) * 100$
 INTERPRETACIÓN: A mayor valor del indicador, mayor número de encuestas aplicadas a la población adulta inscrita en el programa
 DIMENSIÓN QUE ATIENDE: Eficiencia
 FACTOR DE COMPARACIÓN: 300
 DESCRIPCIÓN DEL FACTOR DE COMPARACIÓN: Número de encuestas aplicadas durante 2022
 LINEA BASE: 300

FRECUENCIA DE MEDICIÓN: Trimestral
 TIPO DE INDICADOR: Gestión

CALENDARIZACION TRIMESTRAL

VARIABLES DEL INDICADOR	UNIDAD DE MEDIDA	TIPO DE OPERACION	TRIM 1	TRIM 2	TRIM 3	TRIM 4	META ANUAL
Población adulta en rezago educativo encuestada	Persona	Sumable	80.00	80.00	80.00	80.00	320.00
Total de población adulta en rezago educativo	Persona	Constante	18,162.00	18,162.00	18,162.00	18,162.00	18,162.00
RESULTADO ESPERADO			0.44	0.44	0.44	0.44	1.76

DESCRIPCIÓN DE LA META ANUAL: Compara las personas encuestadas con respecto al total de población adulta en rezago educativo. Esperando encuestar al 0.01%
 MEDIOS DE VERIFICACIÓN: Encuestas.
 METAS DE ACTIVIDADES RELACIONADAS Y AVANCE:
 Distribuir publicidad acerca de la alfabetización (volantes, trípticos, carteles, perifoneo) en el municipio
 Gestionar la capacitación del personal
 Registrar alumnos de nuevo ingreso
 Impartir pláticas de promoción e invitación a los cursos de capacitación
 Beneficiar a alumnos con el programa de Alfabetización
 Capacitar a educandos en el proyecto étnico (lecto-escritura) en Otomí
 Impartir cursos en las localidades del municipio
 Aplicar encuestas de satisfacción a los alumnos inscritos



ELABORÓ
 L.D. Jania Flores Carranco

VALIDO
 L.C. Jasmín Arlet Sánchez Gutiérrez

Presupuesto Basado en Resultados Municipal

SISTEMA MUNICIPAL DIF DE TOLUCA

PbRM-01d FICHA TECNICA DE DISEÑO DE INDICADORES ESTRATEGICOS O DE GESTION 2023

PILAR DE DESARROLLO / EJE TRANSVERSAL: Pilar 1: Social
 TEMA DE DESARROLLO: Alimentación y nutrición para las familias.
 PROGRAMA PRESUPUESTARIO: 02050603 Alimentación para la población infantil
 PROYECTO: 020506030101 Desayunos escolares 020506030102 Desayuno escolar comunitario
 OBJETIVO DEL PROGRAMA PRESUPUESTARIO: Engloba las acciones encaminadas a disminuir la desnutrición, el sobrepeso y la obesidad en la población preescolar en zonas indígenas, rurales y urbano marginadas del territorio estatal.
 DEPENDENCIA GENERAL: E00 AREA DE OPERACIÓN
 DEPENDENCIA AUXILIAR: 311 Área de Servicios Nutricionales

Numero NF 1

ESTRUCTURA DEL INDICADOR

NOMBRE DEL INDICADOR: Tasa de variación en el número de niños en condiciones de malnutrición.
 FÓRMULA DEL CÁLCULO: $((\text{Niños en condiciones de malnutrición en el año actual} / \text{Niños en condiciones de malnutrición en el año anterior}) - 1) * 100$
 INTERPRETACIÓN: A menor valor del indicador, menor número de menores en condiciones de desnutrición
 DIMENSIÓN QUE ATIENDE: Eficiencia FRECUENCIA DE MEDICIÓN: Anual
 FACTOR DE COMPARACIÓN: 18765 TIPO DE INDICADOR: Estratégico
 DESCRIPCIÓN DEL FACTOR DE COMPARACIÓN: Número de niños en condiciones de desnutrición atendidos durante 2022
 LINEA BASE: 18765

CALENDARIZACION TRIMESTRAL

VARIABLES DEL INDICADOR	UNIDAD DE MEDIDA	TIPO DE OPERACION	TRIM 1	TRIM 2	TRIM 3	TRIM 4	META ANUAL
Niños en condiciones de malnutrición en el año actual	Niño	Sumable	0.00	0.00	0.00	36,000.00	36,000.00
Niños en condiciones de malnutrición en el año anterior	Niño	Sumable	0.00	0.00	0.00	36,000.00	36,000.00
RESULTADO ESPERADO			0.00	0.00	0.00	0.00	0.00

DESCRIPCIÓN DE LA META ANUAL: Detección de malnutrición de la población infantil para poder contribuir por medio de programas alimentarios
 MEDIOS DE VERIFICACIÓN: Reportes de la talla promedio de la población objetivo
 METAS DE ACTIVIDADES RELACIONADAS Y AVANCE:
 Distribuir desayunos escolares fríos a las escuelas beneficiadas del turno matutino Distribuir desayunos escolares fríos a las escuelas beneficiadas del turno vespertino
 Capacitar a padres de familia y maestros de los beneficiados con desayunos en las 3 modalidades, sobre la Realizar el levantamiento de peso y talla para la conformación del padrón de beneficiarios al inicio (DEF, RV)
 Supervisar los planteles escolares beneficiados con desayunos fríos y raciones vespertinas a través de vis Integrar Comités de supervisión en los planteles escolares beneficiados con desayuno escolar frío para coo
 Fortalecer la supervisión en los desayunadores escolares Otorgar raciones calientes
 Integrar comités de supervisión en los desayunadores escolares para coordinar el buen funcionamiento del



ELABORÓ

M. C. Héctor Jesús Roa Albarrán

VALIDO

Lic. Gasimín Arlet Sánchez Gutiérrez

Sistema de Coordinación Hacendaria del Estado de México con sus Municipios
Manual para la Planeación, Programación y Presupuestación Municipal del Ejercicio Anual 2023

Presupuesto Basado en Resultados Municipal

SISTEMA MUNICIPAL DIF DE TOLUCA

PbRM-01d FICHA TECNICA DE DISEÑO DE INDICADORES ESTRATEGICOS O DE GESTION 2023

PILAR DE DESARROLLO / EJE TRANSVERSAL: Pilar 1: Social
 TEMA DE DESARROLLO: Alimentación y nutrición para las familias.
 PROGRAMA PRESUPUESTARIO: 02050603 Alimentación para la población infantil
 PROYECTO: 020506030101 Desayunos escolares 020506030102 Desayuno escolar comunitario
 OBJETIVO DEL PROGRAMA PRESUPUESTARIO: Engloba las acciones encaminadas a disminuir la desnutrición, el sobrepeso y la obesidad en la población preescolar en zonas indígenas, rurales y urbano marginadas del territorio estatal.
 DEPENDENCIA GENERAL: E00 AREA DE OPERACIÓN
 DEPENDENCIA AUXILIAR: 311 Área de Servicios Nutricionales

Numero NP 1

ESTRUCTURA DEL INDICADOR

NOMBRE DEL INDICADOR: Porcentaje de población infantil beneficiada con programas alimentarios
 FÓRMULA DEL CÁLCULO: $(\text{Población infantil beneficiada con programas alimentarios} / \text{Total de la población infantil municipal}) * 100$
 INTERPRETACIÓN: A menor valor del indicador, menor número de menores en condiciones de desnutrición
 DIMENSIÓN QUE ATIENDE: Eficiencia FRECUENCIA DE MEDICIÓN: Anual
 FACTOR DE COMPARACIÓN: 18765 TIPO DE INDICADOR: Estratégico
 DESCRIPCIÓN DEL FACTOR DE COMPARACIÓN: Número de niños en condiciones de desnutrición atendidos durante 2022
 LINEA BASE 18765

CALENDARIZACION TRIMESTRAL

VARIABLES DEL INDICADOR	UNIDAD DE MEDIDA	TIPO DE OPERACION	TRIM 1	TRIM 2	TRIM 3	TRIM 4	META ANUAL
Población infantil beneficiada con programas alimentarios	Niño	Sumable	0.00	0.00	0.00	21,876.00	21,876.00
Total de la población infantil municipal	Niño	Sumable	0.00	0.00	0.00	218,546.00	218,546.00
RESULTADO ESPERADO			0.00	0.00	0.00	10.01	10.01

DESCRIPCIÓN DE LA META ANUAL: La población infantil a nivel preescolar y escolar del municipio de Toluca es beneficiada con programas alimentarios en las escuelas
 MEDIOS DE VERIFICACIÓN: Padrón de beneficiarios del programa, del año actual. Área responsable de la información
 METAS DE ACTIVIDADES RELACIONADAS Y AVANCE: Distribuir desayunos escolares fríos a las escuelas beneficiadas del turno matutino
 Distribuir desayunos escolares fríos a las escuelas beneficiadas del turno vespertino
 Capacitar a padres de familia y maestros de los beneficiados con desayunos en las 3 modalidades, sobre la
 Realizar el levantamiento de peso y talla para la conformación del padrón de beneficiarios al Inicio (DEF, RV)
 Supervisar los planteles escolares beneficiados con desayunos fríos y raciones vespertinas a través de vis
 Integrar Comités de supervisión en los planteles escolares beneficiados con desayuno escolar frío para coo
 Fortalecer la supervisión en los desayunadores escolares
 Otorgar raciones calientes
 Integrar comités de supervisión en los desayunadores escolares para coordinar el buen funcionamiento del



LABOR

M. C. Héctor Jesús Roa Albarrán

VALIDO

M. C. Jasmin Arlet Sánchez Gutiérrez

Sistema de Coordinación Hacendaria del Estado de México con sus Municipios
Manual para la Planeación, Programación y Presupuestación Municipal del Ejercicio Anual 2023

Presupuesto Basado en Resultados Municipal

SISTEMA MUNICIPAL DIF DE TOLUCA

PbRM-01d FICHA TECNICA DE DISEÑO DE INDICADORES ESTRATEGICOS O DE GESTION 2023

PILAR DE DESARROLLO / EJE TRANSVERSAL: Pilar 1: Social
TEMA DE DESARROLLO: Alimentación y nutrición para las familias.
PROGRAMA PRESUPUESTARIO: 02050603 Alimentación para la población infantil
PROYECTO: 020506030101 Desayunos escolares 020506030102 Desayuno escolar comunitario
OBJETIVO DEL PROGRAMA PRESUPUESTARIO: Engloba las acciones encaminadas a disminuir la desnutrición, el sobrepeso y la obesidad en la población preescolar en zonas indígenas, rurales y urbano marginadas del territorio estatal.
DEPENDENCIA GENERAL: E00 AREA DE OPERACIÓN
DEPENDENCIA AUXILIAR: 311 Área de Servicios Nutricionales

Numero NC 1

ESTRUCTURA DEL INDICADOR

NOMBRE DEL INDICADOR: Porcentaje de desayunos escolares entregados a la población infantil del municipio.
FÓRMULA DEL CÁLCULO: (Desayunos escolares entregados a la población infantil del municipio/Desayunos escolares programados a entregar) *100
INTERPRETACIÓN: A mayor valor del indicador, mayor número de desayunos escolares entregados
DIMENSIÓN QUE ATIENDE: Eficiencia
FACTOR DE COMPARACIÓN: 2974237
DESCRIPCIÓN DEL FACTOR DE COMPARACIÓN: Total de desayunos escolares entregados durante 2022
LINEA BASE: 2974237

FRECUENCIA DE MEDICIÓN: Trimestral
TIPO DE INDICADOR: Gestión

CALENDARIZACION TRIMESTRAL

VARIABLES DEL INDICADOR	UNIDAD DE MEDIDA	TIPO DE OPERACION	TRIM 1	TRIM 2	TRIM 3	TRIM 4	META ANUAL
Desayunos escolares entregados a la población infantil del municipio	Desayuno	Sumable	1,181,304.00	962,544.00	918,792.00	1,137,552.00	4,200,192.00
Desayunos escolares programados a entregar	Desayuno	Sumable	1,181,304.00	962,544.00	918,792.00	1,137,552.00	4,200,192.00
RESULTADO ESPERADO			100.00	100.00	100.00	100.00	100.00

DESCRIPCIÓN DE LA META ANUAL: Entrega de desayunos escolares fríos a la población infantil a nivel preescolar y escolar del municipio de Toluca
MEDIOS DE VERIFICACIÓN: Padrón de beneficiarios aceptado, Programa operativo del año actual. Área responsable de la información.
METAS DE ACTIVIDADES RELACIONADAS Y AVANCE

Distribuir desayunos escolares fríos a las escuelas beneficiadas del turno matutino Capacitar a padres de familia y maestros de los beneficiados con desayunos en las 3 modalidades, sobre la Supervisar los planteles escolares beneficiados con desayunos fríos y raciones vespertinas a través de vis Fortalecer la supervisión en los desayunadores escolares Integrar comités de supervisión en los desayunadores escolares para coordinar el buen funcionamiento del	Distribuir desayunos escolares fríos a las escuelas beneficiadas del turno vespertino Realizar el levantamiento de peso y talla para la conformación del padrón de beneficiarios al inicio (DEF, R) Integrar Comités de supervisión en los planteles escolares beneficiados con desayuno escolar frío para coo Otorgar raciones calientes
--	--



ELABORÓ

M. C. Héctor Jesús Roa Albarrán

VALIDÓ

L.C. Jasmin Arlet Sánchez Gutiérrez

FECHA DE ELABORACION: 06/03/2023

Hoja: 145 de 288

Sistema de Coordinación Hacendaria del Estado de México con sus Municipios
Manual para la Planeación, Programación y Presupuestación Municipal del Ejercicio Anual 2023

Presupuesto Basado en Resultados Municipal

SISTEMA MUNICIPAL DIF DE TOLUCA

PbrM-01d FICHA TECNICA DE DISEÑO DE INDICADORES ESTRATEGICOS O DE GESTION 2023

PILAR DE DESARROLLO / EJE TRANSVERSAL: Pilar 1: Social
 TEMA DE DESARROLLO: Alimentación y nutrición para las familias.
 PROGRAMA PRESUPUESTARIO: 02050603 Alimentación para la población infantil
 PROYECTO: 020506030101 Desayunos escolares 020506030102 Desayuno escolar comunitario
 OBJETIVO DEL PROGRAMA PRESUPUESTARIO: Engloba las acciones encaminadas a disminuir la desnutrición, el sobrepeso y la obesidad en la población preescolar en zonas indígenas, rurales y urbano marginadas del territorio estatal.
 DEPENDENCIA GENERAL: E00 AREA DE OPERACIÓN
 DEPENDENCIA AUXILIAR: 311 Área de Servicios Nutricionales

Numero NC 2

ESTRUCTURA DEL INDICADOR

NOMBRE DEL INDICADOR: Porcentaje de raciones alimentarias entregadas
 FÓRMULA DEL CÁLCULO: $(\text{Raciones alimentarias entregadas} / \text{Raciones alimentarias programadas a entregar}) * 100$
 INTERPRETACIÓN: A mayor valor del indicador, mayor número de raciones alimentarias entregadas
 DIMENSIÓN QUE ATIENDE: Eficiencia
 FACTOR DE COMPARACIÓN: 553684
 DESCRIPCIÓN DEL FACTOR DE COMPARACIÓN: Total de raciones alimentarias entregadas durante 2022
 LINEA BASE 553684

FRECUENCIA DE MEDICIÓN: Trimestral
 TIPO DE INDICADOR: Gestión

CALENDARIZACION TRIMESTRAL


VARIABLES DEL INDICADOR	UNIDAD DE MEDIDA	TIPO DE OPERACION	TRIM 1	TRIM 2	TRIM 3	TRIM 4	META ANUAL
Raciones alimentarias entregadas	Ración	Sumable	61,698.00	47,026.00	44,930.00	56,975.00	210,629.00
Raciones alimentarias programadas a entregar	Ración	Sumable	61,698.00	47,026.00	44,930.00	56,975.00	210,629.00
RESULTADO ESPERADO			100.00	100.00	100.00	100.00	100.00

DESCRIPCIÓN DE LA META ANUAL: Entrega de desayunos escolares caliente a la población infantil a nivel basico del municipio de Toluca

MEDIOS DE VERIFICACIÓN: Padrón de beneficiarios aceptado, Programa operativo del año actual Solicitudes entregadas. Área responsable de la información.

METAS DE ACTIVIDADES RELACIONADAS Y AVANCE

Distribuir desayunos escolares fríos a las escuelas beneficiadas del turno matutino Capacitar a padres de familia y maestros de los beneficiados con desayunos en las 3 modalidades, sobre la Supervisar los planteles escolares beneficiados con desayunos fríos y raciones vespertinas a través de vis Fortalecer la supervisión en los desayunadores escolares Integrar comités de supervisión en los desayunadores escolares para coordinar el buen funcionamiento del	Distribuir desayunos escolares fríos a las escuelas beneficiadas del turno vespertino Realizar el levantamiento de peso y talla para la conformación del padrón de beneficiarios al inicio (DEF, RV) Integrar Comités de supervisión en los planteles escolares beneficiados con desayuno escolar frío para cco Otorgar raciones calientes
--	---



LABORADO

M. C. Héctor Jesús Roa Albarrán

VALIDADO

M. C. Héctor Jesús Roa Albarrán

Sistema de Coordinación Hacendaria del Estado de México con sus Municipios
Manual para la Planeación, Programación y Presupuestación Municipal del Ejercicio Anual 2023

Presupuesto Basado en Resultados Municipal

SISTEMA MUNICIPAL DIF DE TOLUCA

PbRM-01d FICHA TECNICA DE DISEÑO DE INDICADORES ESTRATEGICOS O DE GESTION 2023

PILAR DE DESARROLLO / EJE TRANSVERSAL: Pilar 1: Social
TEMA DE DESARROLLO: Alimentación y nutrición para las familias.
PROGRAMA PRESUPUESTARIO: 02050603 Alimentación para la población infantil
PROYECTO: 020506030101 Desayunos escolares 020506030102 Desayuno escolar comunitario
OBJETIVO DEL PROGRAMA PRESUPUESTARIO: Engloba las acciones encaminadas a disminuir la desnutrición, el sobrepeso y la obesidad en la población preescolar en zonas indígenas, rurales y urbano marginadas del territorio estatal.
DEPENDENCIA GENERAL: E00 AREA DE OPERACIÓN
DEPENDENCIA AUXILIAR: 311 Área de Servicios Nutricionales

Numero NC 3 No aplica **ESTRUCTURA DEL INDICADOR**

NOMBRE DEL INDICADOR: Porcentaje de acciones de orientación y educación alimentaria realizadas
FÓRMULA DEL CÁLCULO: (Acciones de orientación y educación alimentaria efectuadas / Acciones de orientación y educación alimentaria a efectuar) *100
INTERPRETACIÓN:
DIMENSIÓN QUE ATIENDE: Eficiencia
FACTOR DE COMPARACIÓN:
DESCRIPCIÓN DEL FACTOR DE COMPARACIÓN:
LINEA BASE


FRECUENCIA DE MEDICIÓN: Trimestral
TIPO DE INDICADOR: Gestión

CALENDARIZACION TRIMESTRAL

VARIABLES DEL INDICADOR	UNIDAD DE MEDIDA	TIPO DE OPERACIÓN	TRIM 1	TRIM 2	TRIM 3	TRIM 4	META ANUAL
Acciones de orientación y educación alimentaria efectuadas			0.00	0.00	0.00	0.00	0.00
Acciones de orientación y educación alimentaria a efectuar			0.00	0.00	0.00	0.00	0.00
RESULTADO ESPERADO			0.00	0.00	0.00	0.00	0.00

DESCRIPCIÓN DE LA META ANUAL:

MEDIOS DE VERIFICACIÓN: Listas de Asistencia, material fotográfico en materia de acciones de orientación y educación alimentaria
METAS DE ACTIVIDADES RELACIONADAS Y AVANCE
 Distribuir desayunos escolares fríos a las escuelas beneficiadas del turno matutino
 Distribuir desayunos escolares fríos a las escuelas beneficiadas del turno vespertino
 Capacitar a padres de familia y maestros de los beneficiados con desayunos en las 3 modalidades, sobre lo
 Realizar el levantamiento de peso y talla para la conformación del padrón de beneficiarios al inicio (DEF, RA)
 Supervisar los planteles escolares beneficiados con desayunos fríos y raciones vespertinas a través de vis
 Integrar Comités de supervisión en los planteles escolares beneficiados con desayuno escolar frío para coo
 Fortalecer la supervisión en los desayunadores escolares
 Otorgar raciones calientes
 Integrar comités de supervisión en los desayunadores escolares para coordinar el buen funcionamiento del



[Handwritten Signature]
LABORÓ

M. C. Héctor Jesús Roa Albarrán

VALIDÓ
[Handwritten Signature]
 M.C. Jasmin Arlet Sánchez Gutiérrez

Sistema de Coordinación Hacendaria del Estado de México con sus Municipios
Manual para la Planeación, Programación y Presupuestación Municipal del Ejercicio Anual 2023

Presupuesto Basado en Resultados Municipal

SISTEMA MUNICIPAL DIF DE TOLUCA

PbRM-01d FICHA TECNICA DE DISEÑO DE INDICADORES ESTRATEGICOS O DE GESTION 2023

PILAR DE DESARROLLO / EJE TRANSVERSAL: Pilar 1: Social
TEMA DE DESARROLLO: Alimentación y nutrición para las familias.
PROGRAMA PRESUPUESTARIO: 02050603 Alimentación para la población infantil
PROYECTO: 020506030101 Desayunos escolares 020506030102 Desayuno escolar comunitario
OBJETIVO DEL PROGRAMA PRESUPUESTARIO: Engloba las acciones encaminadas a disminuir la desnutrición, el sobrepeso y la obesidad en la población preescolar en zonas indígenas, rurales y urbano marginadas del territorio estatal.
DEPENDENCIA GENERAL: E00 AREA DE OPERACIÓN
DEPENDENCIA AUXILIAR: 311 Área de Servicios Nutricionales

Numero NA 1.1


ESTRUCTURA DEL INDICADOR

NOMBRE DEL INDICADOR: Porcentaje de escuelas beneficiarias con desayunos escolares.
FÓRMULA DEL CÁLCULO: (Escuelas beneficiarias del municipio con el programa de desayunos escolares/Total de escuelas de educación básica ubicadas en localidades de alta y muy alta marginación del municipio) *100
INTERPRETACIÓN: A mayor valor del indicador, mayor número de escuelas beneficiarias de desayunos escolares
DIMENSIÓN QUE ATIENDE: Eficiencia **FRECUENCIA DE MEDICIÓN:** Semestral
FACTOR DE COMPARACIÓN: 148 **TIPO DE INDICADOR:** Gestión
DESCRIPCIÓN DEL FACTOR DE COMPARACIÓN: Número de escuelas beneficiarias con desayunos escolares durante 2022
LINEA BASE: 148

CALENDARIZACION TRIMESTRAL

VARIABLES DEL INDICADOR	UNIDAD DE MEDIDA	TIPO DE OPERACION	TRIM 1	TRIM 2	TRIM 3	TRIM 4	META ANUAL
Escuelas beneficiarias del municipio con el programa de desayunos escolares	Escuela	No sumable	0.00	200.00	0.00	200.00	200.00
Total de escuelas de educación básica ubicadas en localidades de alta y muy alta marginación del municipio	Escuela	No sumable	0.00	487.00	0.00	487.00	487.00
RESULTADO ESPERADO			0.00	41.07	0.00	41.07	41.07

DESCRIPCIÓN DE LA META ANUAL: Escuelas beneficiadas a nivel preescolar y escolar del municipio de Toluca participan en el programa alimentario
MEDIOS DE VERIFICACIÓN: Padrón de escuelas beneficiarias conciliado entre el SDIFEM y el SMDIF del ejercicio vigente.
METAS DE ACTIVIDADES RELACIONADAS Y AVANCE
 Distribuir desayunos escolares fríos a las escuelas beneficiadas del turno matutino Distribuir desayunos escolares fríos a las escuelas beneficiadas del turno vespertino
 Capacitar a padres de familia y maestros de los beneficiados con desayunos en las 3 modalidades, sobre la Realizar el levantamiento de peso y talla para la conformación del padrón de beneficiarios al inicio (DEF, RV
 Supervisar los planteles escolares beneficiados con desayunos fríos y raciones vespertinas a través de vis Integrar Comités de supervisión en los planteles escolares beneficiados con desayuno escolar frío para coo
 Fortalecer la supervisión en los desayunadores escolares Otorgar raciones calientes
 Integrar comités de supervisión en los desayunadores escolares para coordinar el buen funcionamiento del



LABORÓ

M. C. Héctor Jesús Roa Albarrán

VALIDÓ

L.C. Jaemin Arlet Sánchez Gutiérrez

Sistema de Coordinación Hacendaria del Estado de México con sus Municipios
Manual para la Planeación, Programación y Presupuestación Municipal del Ejercicio Anual 2023

Presupuesto Basado en Resultados Municipal

SISTEMA MUNICIPAL DIF DE TOLUCA

PbRM-01d FICHA TECNICA DE DISEÑO DE INDICADORES ESTRATEGICOS O DE GESTION 2023

PILAR DE DESARROLLO / EJE TRANSVERSAL: Pilar 1: Social
 TEMA DE DESARROLLO: Alimentación y nutrición para las familias.
 PROGRAMA PRESUPUESTARIO: 02050603 Alimentación para la población infantil
 PROYECTO: 020506030101 Desayunos escolares 020506030102 Desayuno escolar comunitario
 OBJETIVO DEL PROGRAMA PRESUPUESTARIO: Engloba las acciones encaminadas a disminuir la desnutrición, el sobrepeso y la obesidad en la población preescolar en zonas indígenas, rurales y urbano marginadas del territorio estatal.
 DEPENDENCIA GENERAL: E00 AREA DE OPERACIÓN
 DEPENDENCIA AUXILIAR: 311 Área de Servicios Nutricionales

Numero NA 1.2


ESTRUCTURA DEL INDICADOR

NOMBRE DEL INDICADOR: Porcentaje de inspecciones físicas de la entrega de los desayunos escolares
 FÓRMULA DEL CÁLCULO: $(\text{Inspecciones físicas de la entrega de los desayunos escolares realizadas} / \text{Inspecciones físicas de la entrega de los desayunos escolares programadas}) * 100$
 INTERPRETACIÓN: A mayor valor del indicador, mayor número de inspecciones físicas realizadas
 DIMENSIÓN QUE ATIENDE: Eficiencia FRECUENCIA DE MEDICIÓN: Mensual
 FACTOR DE COMPARACIÓN: 584 TIPO DE INDICADOR: Gestión
 DESCRIPCIÓN DEL FACTOR DE COMPARACIÓN: Inspecciones físicas realizadas durante 2022
 LINEA BASE 584

CALENDARIZACION TRIMESTRAL

VARIABLES DEL INDICADOR	UNIDAD DE MEDIDA	TIPO DE OPERACION	TRIM 1	TRIM 2	TRIM 3	TRIM 4	META ANUAL
Inspecciones físicas de la entrega de los desayunos escolares realizadas	Inspección	Sumable	164.00	164.00	133.00	154.00	615.00
Inspecciones físicas de la entrega de los desayunos escolares programadas	Inspección	Sumable	164.00	164.00	133.00	154.00	615.00
RESULTADO ESPERADO			100.00	100.00	100.00	100.00	100.00

DESCRIPCIÓN DE LA META ANUAL: Calcula el porcentaje de inspecciones físicas realizadas con respecto a las programadas, se espera lograr el 100% de la meta
 MEDIOS DE VERIFICACIÓN: Reporte de inspección elaborado por el SDIFEM emanado de las visitas de supervisión a los SMDIF.
 METAS DE ACTIVIDADES RELACIONADAS Y AVANCE:
 Distribuir desayunos escolares fríos a las escuelas beneficiadas del turno matutino Distribuir desayunos escolares fríos a las escuelas beneficiadas del turno vespertino
 Capacitar a padres de familia y maestros de los beneficiados con desayunos en las 3 modalidades, sobre la Realizar el levantamiento de peso y talla para la conformación del padrón de beneficiarios al inicio (DEF, RV)
 Supervisar los planteles escolares beneficiados con desayunos fríos y raciones vespertinas a través de vis Integrar Comités de supervisión en los planteles escolares beneficiados con desayuno escolar frío para coo
 Fortalecer la supervisión en los desayunadores escolares Otorgar raciones calientes
 Integrar comités de supervisión en los desayunadores escolares para coordinar el buen funcionamiento del



ELABORÓ

M. C. Héctor Jesús Roa Albarrán

VALIDÓ

L.C. Jasmin Arlet Sánchez Gutiérrez

Sistema de Coordinación Hacendaria del Estado de México con sus Municipios.
Manual para la Planeación, Programación y Presupuestación Municipal del Ejercicio Anual 2023

Presupuesto Basado en Resultados Municipal

SISTEMA MUNICIPAL DIF DE TOLUCA

PbRM-01d FICHA TECNICA DE DISEÑO DE INDICADORES ESTRATEGICOS O DE GESTION 2023

PILAR DE DESARROLLO / EJE TRANSVERSAL: Pilar 1: Social
 TEMA DE DESARROLLO: Alimentación y nutrición para las familias.
 PROGRAMA PRESUPUESTARIO: 02050603 Alimentación para la población infantil
 PROYECTO: 020506030101 Desayunos escolares 020506030102 Desayuno escolar comunitario
 OBJETIVO DEL PROGRAMA PRESUPUESTARIO: Engloba las acciones encaminadas a disminuir la desnutrición, el sobrepeso y la obesidad en la población preescolar en zonas indígenas, rurales y urbano marginadas del territorio estatal.
 DEPENDENCIA GENERAL: E00 AREA DE OPERACIÓN
 DEPENDENCIA AUXILIAR: 311 Área de Servicios Nutricionales

Numero NA 2.1

ESTRUCTURA DEL INDICADOR


NOMBRE DEL INDICADOR: Porcentaje de escuelas beneficiarias de raciones alimentarias
 FÓRMULA DEL CÁLCULO: (Escuelas beneficiarias del municipio con el programa de raciones alimentarias/Total de escuelas de educación básica ubicadas en localidades de alta y muy alta marginación del municipio) *100
 INTERPRETACIÓN: A mayor valor del indicador, mayor número de escuelas beneficiarias
 DIMENSIÓN QUE ATIENDE: Eficiencia
 FACTOR DE COMPARACIÓN: 35
 DESCRIPCIÓN DEL FACTOR DE COMPARACIÓN: Número de escuelas beneficiarias de raciones alimentarias en 2022
 LINEA BASE 35

FRECUENCIA DE MEDICIÓN: Semestral
 TIPO DE INDICADOR: Gestión

CALENDARIZACION TRIMESTRAL

VARIABLES DEL INDICADOR	UNIDAD DE MEDIDA	TIPO DE OPERACION	TRIM 1	TRIM 2	TRIM 3	TRIM 4	META ANUAL
Escuelas beneficiarias del municipio con el programa de raciones alimentarias	Escuela	No sumable	0.00	16.00	0.00	16.00	16.00
Total de escuelas de educación básica ubicadas en localidades de alta y muy alta marginación del municipio	Escuela	No sumable	0.00	487.00	0.00	487.00	487.00
RESULTADO ESPERADO			0.00	3.29	0.00	3.29	3.29

DESCRIPCIÓN DE LA META ANUAL: Escuelas beneficiadas a nivel basico del municipio de Toluca participan en el programa alimentario
 MEDIOS DE VERIFICACIÓN: Padrón de escuelas beneficiarias conciliado entre el SDIFEM y el SMDIF del ejercicio vigente.
 METAS DE ACTIVIDADES RELACIONADAS Y AVANCE: Distribuir desayunos escolares fríos a las escuelas beneficiadas del turno matutino
 Distribuir desayunos escolares fríos a las escuelas beneficiadas del turno vespertino
 Capacitar a padres de familia y maestros de los beneficiados con desayunos en las 3 modalidades, sobre la
 Realizar el levantamiento de peso y talla para la conformación del padrón de beneficiarios al inicio (DEF, RA)
 Supervisar los planteles escolares beneficiados con desayunos fríos y raciones vespertinas a través de vis
 Integrar Comités de supervisión en los planteles escolares beneficiados con desayuno escolar frío para coo
 Fortalecer la supervisión en los desayunadores escolares
 Otorgar raciones calientes
 Integrar comités de supervisión en los desayunadores escolares para coordinar el buen funcionamiento del



ELABORÓ

M. C. Héctor Jesús Roa Albarrán

VALIDÓ

Lic. Jasmin Arlet Sánchez Gutiérrez

Sistema de Coordinación Hacendaria del Estado de México con sus Municipios
Manual para la Planeación, Programación y Presupuestación Municipal del Ejercicio Anual 2023

Presupuesto Basado en Resultados Municipal

SISTEMA MUNICIPAL DIF DE TOLUCA

PbRM-01d FICHA TECNICA DE DISEÑO DE INDICADORES ESTRATEGICOS O DE GESTION 2023

PILAR DE DESARROLLO / EJE TRANSVERSAL: Pilar 1: Social
TEMA DE DESARROLLO: Alimentación y nutrición para las familias.
PROGRAMA PRESUPUESTARIO: 02050603 Alimentación para la población infantil
PROYECTO: 020506030101 Desayunos escolares 020506030102 Desayuno escolar comunitario
OBJETIVO DEL PROGRAMA PRESUPUESTARIO: Engloba las acciones encaminadas a disminuir la desnutrición, el sobrepeso y la obesidad en la población preescolar en zonas indígenas, rurales y urbano marginadas del territorio estatal.
DEPENDENCIA GENERAL: E00 AREA DE OPERACIÓN
DEPENDENCIA AUXILIAR: 311 Área de Servicios Nutricionales

Numero NA 2.2

ESTRUCTURA DEL INDICADOR


NOMBRE DEL INDICADOR: Porcentaje de inspecciones físicas de la entrega de raciones alimentarias
FÓRMULA DEL CÁLCULO: (Inspecciones físicas de la entrega de raciones alimentarias realizadas/Inspecciones físicas de la entrega de las raciones alimentarias programadas)*100
INTERPRETACIÓN: A mayor valor del indicador, mayor número de escuelas beneficiarias de desayunos escolares
DIMENSIÓN QUE ATIENDE: Eficiencia **FRECUENCIA DE MEDICIÓN:** Mensual
FACTOR DE COMPARACIÓN: 148 **TIPO DE INDICADOR:** Gestión
DESCRIPCIÓN DEL FACTOR DE COMPARACIÓN: Número de escuelas beneficiarias con desayunos escolares durante 2022
LINEA BASE: 148

CALENDARIZACION TRIMESTRAL

VARIABLES DEL INDICADOR	UNIDAD DE MEDIDA	TIPO DE OPERACION	TRIM 1	TRIM 2	TRIM 3	TRIM 4	META ANUAL
Inspecciones físicas de la entrega de raciones alimentarias realizadas	Inspección	Sumable	75.00	70.00	65.00	70.00	280.00
Inspecciones físicas de la entrega de las raciones alimentarias programadas	Inspección	Sumable	75.00	70.00	65.00	70.00	280.00
RESULTADO ESPERADO			100.00	100.00	100.00	100.00	100.00

DESCRIPCIÓN DE LA META ANUAL: Personal a cargo de escuelas beneficiadas con el programa colaboraran con las actividades de supervisión que les son realizadas
MEDIOS DE VERIFICACIÓN: Reporte de inspección elaborado por el SDIFEM emanado de las visitas de supervisión a los SMDIF.
METAS DE ACTIVIDADES RELACIONADAS Y AVANCE

Distribuir desayunos escolares fríos a las escuelas beneficiadas del turno matutino Capacitar a padres de familia y maestros de los beneficiados con desayunos en las 3 modalidades, sobre: Supervisar los planteles escolares beneficiados con desayunos fríos y raciones vespertinas a través de vis Fortalecer la supervisión en los desayunadores escolares Integrar comités de supervisión en los desayunadores escolares para coordinar el buen funcionamiento del	Distribuir desayunos escolares fríos a las escuelas beneficiadas del turno vespertino Realizar el levantamiento de peso y talla para la conformación del padrón de beneficiarios al inicio (DEF, RV) Integrar Comités de supervisión en los planteles escolares beneficiados con desayuno escolar frío para coo Otorgar raciones calientes
--	---



ELABORÓ

M. C. Héctor Jesús Roa Albarrán

VALIDÓ

Lic. Jasmin Arlet Sánchez Gutiérrez

Sistema de Coordinación Hacendaria del Estado de México con sus Municipios
Manual para la Planeación, Programación y Presupuestación Municipal del Ejercicio Anual 2023

Presupuesto Basado en Resultados Municipal

SISTEMA MUNICIPAL DIF DE TOLUCA

PbRM-01d FICHA TECNICA DE DISEÑO DE INDICADORES ESTRATEGICOS O DE GESTION 2023

PILAR DE DESARROLLO / EJE TRANSVERSAL: Pilar 1: Social
 TEMA DE DESARROLLO: Alimentación y nutrición para las familias.
 PROGRAMA PRESUPUESTARIO: 02050603 Alimentación para la población infantil
 PROYECTO: 020506030101 Desayunos escolares 020506030102 Desayuno escolar comunitario
 OBJETIVO DEL PROGRAMA PRESUPUESTARIO: Engloba las acciones encaminadas a disminuir la desnutrición, el sobrepeso y la obesidad en la población preescolar en zonas indígenas, rurales y urbano marginadas del territorio estatal.
 DEPENDENCIA GENERAL: E00 AREA DE OPERACIÓN
 DEPENDENCIA AUXILIAR: 311 Área de Servicios Nutricionales


Numero NA 3.1 No aplica **ESTRUCTURA DEL INDICADOR**
 NOMBRE DEL INDICADOR: Porcentaje de difusión de acciones de orientación y educación alimentaria realizadas
 FÓRMULA DEL CÁLCULO: (Número de acciones de difusión en materia de orientación y educación alimentaria realizadas / Número de acciones de difusión en materia de orientación y educación alimentaria programadas) *100
 INTERPRETACIÓN:
 DIMENSIÓN QUE ATIENDE: Eficiencia FRECUENCIA DE MEDICIÓN: Semestral
 FACTOR DE COMPARACIÓN: TIPO DE INDICADOR: Gestión
 DESCRIPCIÓN DEL FACTOR DE COMPARACIÓN:
 LINEA BASE

CALENDARIZACION TRIMESTRAL

VARIABLES DEL INDICADOR	UNIDAD DE MEDIDA	TIPO DE OPERACION	TRIM 1	TRIM 2	TRIM 3	TRIM 4	META ANUAL
Número de acciones de difusión en materia de orientación y educación alimentaria realizadas			0.00	0.00	0.00	0.00	0.00
Número de acciones de difusión en materia de orientación y educación alimentaria programadas			0.00	0.00	0.00	0.00	0.00
RESULTADO ESPERADO			0.00	0.00	0.00	0.00	0.00

DESCRIPCIÓN DE LA META ANUAL:

MEDIOS DE VERIFICACIÓN: Convocatorias.
 METAS DE ACTIVIDADES RELACIONADAS Y AVANCE
 Distribuir desayunos escolares fríos a las escuelas beneficiadas del turno matutino
 Capacitar a padres de familia y maestros de los beneficiados con desayunos en las 3 modalidades, sobre la supervisión de los planteles escolares beneficiados con desayunos fríos y raciones vespertinas a través de visitas
 Fortalecer la supervisión en los desayunadores escolares
 Integrar comités de supervisión en los desayunadores escolares para coordinar el buen funcionamiento del
 Distribuir desayunos escolares fríos a las escuelas beneficiadas del turno vespertino
 Realizar el levantamiento de peso y talla para la conformación del padrón de beneficiarios al inicio (DEF, RV)
 Integrar Comités de supervisión en los planteles escolares beneficiados con desayuno escolar frío para coo
 Otorgar raciones calientes



LABORÓ

M. C. Héctor Jesús Roa Albarrán

VALIDÓ

C.C. Jasmin Arlet Sánchez Gutiérrez

Sistema de Coordinación Hacendaria del Estado de México con sus Municipios
Manual para la Planeación, Programación y Presupuestación Municipal del Ejercicio Anual 2023

Presupuesto Basado en Resultados Municipal

SISTEMA MUNICIPAL DIF DE TOLUCA

PbRM-01d FICHA TECNICA DE DISEÑO DE INDICADORES ESTRATEGICOS O DE GESTION 2023

PILAR DE DESARROLLO / EJE TRANSVERSAL: Pilar 1: Social
 TEMA DE DESARROLLO: Alimentación y nutrición para las familias.
 PROGRAMA PRESUPUESTARIO: 02060501 Alimentación y nutrición familiar
 PROYECTO: 020605010103 Cultura alimentaria 020605010105 Huertos familiares
 OBJETIVO DEL PROGRAMA PRESUPUESTARIO: Incluye el grupo de proyectos que tienen como propósito procurar elevar el estado nutricional de grupos vulnerables, promover la autosuficiencia alimenticia en zonas y comunidades marginadas, y fomentar hábitos adecuados de consumo.
 DEPENDENCIA GENERAL: E00 AREA DE OPERACIÓN
 DEPENDENCIA AUXILIAR: 311 Área de Servicios Nutricionales

Numero NF 1

ESTRUCTURA DEL INDICADOR

NOMBRE DEL INDICADOR: Porcentaje de población en condición de vulnerabilidad alimentaria beneficiada con apoyos y orientaciones nutricionales.
 FÓRMULA DEL CÁLCULO: $(\text{Población en condición de vulnerabilidad alimentaria beneficiada con apoyos y orientaciones nutricionales} / \text{Población vulnerable del municipio (carencia alimentaria CONEVAL)}) * 100$
 INTERPRETACIÓN: A mayor valor del indicador mayor porcentaje de población en condición de vulnerabilidad alimentaria beneficiada con apoyos
 DIMENSIÓN QUE ATIENDE: Eficiencia
 FACTOR DE COMPARACIÓN: 3550
 DESCRIPCIÓN DEL FACTOR DE COMPARACIÓN: No se otorgaron apoyos nutricionales durante 2022
 LINEA BASE

FRECUENCIA DE MEDICIÓN: Anual
 TIPO DE INDICADOR: Estratégico

CALENDARIZACION TRIMESTRAL

VARIABLES DEL INDICADOR	UNIDAD DE MEDIDA	TIPO DE OPERACION	TRIM 1	TRIM 2	TRIM 3	TRIM 4	META ANUAL
Población en condición de vulnerabilidad alimentaria beneficiada con apoyos y orientaciones nutricionales	Persona	No sumable	0.00	0.00	0.00	13,905.00	13,905.00
Población vulnerable del municipio (carencia alimentaria CONEVAL)	Persona	No sumable	0.00	0.00	0.00	191,237.00	191,237.00
RESULTADO ESPERADO			0.00	0.00	0.00	7.27	7.27


DESCRIPCIÓN DE LA META ANUAL: Parametriza la eficacia entre la población en condición de vulnerabilidad beneficiada y la población a beneficiar con apoyos alimentarios, esperando obtener como resultado el 100% de la meta programada

MEDIOS DE VERIFICACIÓN: Padrón de beneficiarios, registros administrativos, Informes de Pobreza del CONEVAL.

METAS DE ACTIVIDADES RELACIONADAS Y AVANCE: Fomentar la orientación alimentaria a población abierta mediante pláticas y/o talleres

Otorgar consulta nutricional
 Supervisar que las familias capacitadas establezcan su huerto familiar
 Capacitar a la población abierta en la práctica de actividades hortícolas en el huerto municipal
 Complementar el proceso de formación de los beneficiarios del programa HortaDIF a través de eventos de
 Impartir pláticas de orientación y alimentación y los beneficios de los alimentos en el huerto sustentable llen

Impartir talleres o pláticas para apoyar procesos formativo educativos de la comunidad
 Establecer centros de enseñanza en huertos comunitarios con la capacitación otorgada por los promotores
 Capacitar a la población objetivo en el establecimiento de huertos familiares a través de los centros de enseñanza
 Asesorar a los beneficiarios del DIF municipal en la práctica de actividades hortícolas en diferentes espacio
 Impartir pláticas de sensibilización y los beneficios de las hortalizas en los centros de enseñanza
 Entregar paquetes de semilla a población abierta



LABORADO

M. C. Héctor Jesús Roa Albarrán

VALIDADO

L.C. Jasmín Arlet Sánchez Gutiérrez

TIPO DE FICHA: OSFEM

Sistema de Coordinación Hacendaria del Estado de México con sus Municipios
Manual para la Planeación, Programación y Presupuestación Municipal del Ejercicio Anual 2023

Presupuesto Basado en Resultados Municipal

SISTEMA MUNICIPAL DIF DE TOLUCA

PbRM-01d FICHA TECNICA DE DISEÑO DE INDICADORES ESTRATEGICOS O DE GESTION 2023

PILAR DE DESARROLLO / EJE TRANSVERSAL: Pilar 1: Social
TEMA DE DESARROLLO: Alimentación y nutrición para las familias.
PROGRAMA PRESUPUESTARIO: 02060501 Alimentación y nutrición familiar
PROYECTO: 020605010103 Cultura alimentaria 020605010105 Huertos familiares
OBJETIVO DEL PROGRAMA PRESUPUESTARIO: Incluye el grupo de proyectos que tienen como propósito procurar elevar el estado nutricional de grupos vulnerables, promover la autosuficiencia alimenticia en zonas y comunidades marginadas, y fomentar hábitos adecuados de consumo.
DEPENDENCIA GENERAL: E00 AREA DE OPERACIÓN
DEPENDENCIA AUXILIAR: 311 Área de Servicios Nutricionales

Numero NP 1

ESTRUCTURA DEL INDICADOR


NOMBRE DEL INDICADOR: Tasa de variación de apoyos y paquetes nutricionales entregados a la población con carencia alimentaria.
FÓRMULA DEL CÁLCULO: $(\text{Población beneficiada con apoyos y paquetes nutricionales en el año actual} / \text{Población beneficiada con apoyos y paquetes nutricionales en el año anterior}) - 1) * 100$
INTERPRETACIÓN: A mayor valor del indicador, mayor número de paquetes nutricionales entregados
DIMENSIÓN QUE ATIENDE: Eficiencia
FACTOR DE COMPARACIÓN: 0
DESCRIPCIÓN DEL FACTOR DE COMPARACIÓN: No se cuenta con cifras históricas
LINEA BASE
FRECUENCIA DE MEDICIÓN: Anual
TIPO DE INDICADOR: Estratégico

CALENDARIZACION TRIMESTRAL

VARIABLES DEL INDICADOR	UNIDAD DE MEDIDA	TIPO DE OPERACION	TRIM 1	TRIM 2	TRIM 3	TRIM 4	META ANUAL
Población beneficiada con apoyos y paquetes nutricionales en el año actual	Persona	No sumable	0.00	0.00	0.00	13,905.00	13,905.00
Población beneficiada con apoyos y paquetes nutricionales en el año anterior	Persona	No sumable	0.00	0.00	0.00	0.00	0.00
RESULTADO ESPERADO			0.00	0.00	0.00	0.00	0.00

DESCRIPCIÓN DE LA META ANUAL: Beneficiar a la población con apoyos y paquetes nutricionales.
MEDIOS DE VERIFICACIÓN: Padrón de beneficiarios
METAS DE ACTIVIDADES RELACIONADAS Y AVANCE: Fomentar la orientación alimentaria a población abierta mediante pláticas y/o talleres
Otorgar consulta nutricional
Supervisar que las familias capacitadas establezcan su huerto familiar
Capacitar a la población abierta en la práctica de actividades hortícolas en el huerto municipal
Complementar el proceso de formación de los beneficiarios del programa Hortadif a través de eventos de
Impartir pláticas de orientación y alimentación y los beneficios de los alimentos en el huerto sustentable Ilen

Impartir talleres o pláticas para apoyar procesos formativo educativos de la comunidad
Establecer centros de enseñanza en huertos comunitarios con la capacitación otorgada por los promotores
Capacitar a la población objetivo en el establecimiento de huertos familiares a través de los centros de enseñanza
Asesorar a los beneficiarios del DIF municipal en la práctica de actividades hortícolas en diferentes espacios
Impartir pláticas de sensibilización y los beneficios de las hortalizas en los centros de enseñanza
Entregar paquetes de semilla a población abierta



ELABORÓ

M. C. Héctor Jesús Roa Albarrán

VALIDÓ

L.C. Jasmin Arlet Sánchez Gutiérrez

Sistema de Coordinación Hacendaria del Estado de México con sus Municipios
Manual para la Planeación, Programación y Presupuestación Municipal del Ejercicio Anual 2023

Presupuesto Basado en Resultados Municipal

SISTEMA MUNICIPAL DIF DE TOLUCA

PbRM-01d FICHA TECNICA DE DISEÑO DE INDICADORES ESTRATEGICOS O DE GESTION 2023

PILAR DE DESARROLLO / EJE TRANSVERSAL: Pilar 1: Social
 TEMA DE DESARROLLO: Alimentación y nutrición para las familias.
 PROGRAMA PRESUPUESTARIO: 02060501 Alimentación y nutrición familiar
 PRDYEECTO: 020605010103 Cultura alimentaria 020605010105 Huertos familiares
 OBJETIVO DEL PROGRAMA PRESUPUESTARIO: Incluye el grupo de proyectos que tienen como propósito procurar elevar el estado nutricional de grupos vulnerables, promover la autosuficiencia alimenticia en zonas y comunidades marginadas, y fomentar hábitos adecuados de consumo.
 DEPENDENCIA GENERAL: E00 AREA DE OPERACIÓN
 DEPENDENCIA AUXILIAR: 311 Área de Servicios Nutricionales

Numero NC 1 No aplica

ESTRUCTURA DEL INDICADOR

NOMBRE DEL INDICADOR: Porcentaje de apoyos alimentarios entregados.
 FÓRMULA DEL CÁLCULO: (Número de apoyos alimentarios entregados / Total de apoyos alimentarios programados) *100
 INTERPRETACIÓN:
 DIMENSIÓN QUE ATIENDE: Eficiencia
 FACTOR DE COMPARACIÓN:
 DESCRIPCIÓN DEL FACTOR DE COMPARACIÓN:
 LINEA BASE

FRECUENCIA DE MEDICIÓN: Semestral
 TIPO DE INDICADOR: Gestión


CALENDARIZACION TRIMESTRAL

VARIABLES DEL INDICADOR	UNIDAD DE MEDIDA	TIPO DE OPERACION	TRIM 1	TRIM 2	TRIM 3	TRIM 4	META ANUAL
Número de apoyos alimentarios entregados			0.00	0.00	0.00	0.00	0.00
Total de apoyos alimentarios programados)			0.00	0.00	0.00	0.00	0.00
RESULTADO ESPERADO			0.00	0.00	0.00	0.00	0.00

DESCRIPCIÓN DE LA META ANUAL:

MEDIOS DE VERIFICACIÓN: Padrón de beneficiarios de apoyos entregados.
 METAS DE ACTIVIDADES RELACIONADAS Y AVANCE: Fomentar la orientación alimentaria a población abierta mediante pláticas y/o talleres
 Otorgar consulta nutricional
 Supervisar que las familias capacitadas establezcan su huerto familiar
 Capacitar a la población abierta en la práctica de actividades hortícolas en el huerto municipal
 Complementar el proceso de formación de los beneficiarios del programa HortaDIF a través de eventos de
 Impartir pláticas de orientación y alimentación y los beneficios de los alimentos en el huerto sustentable llen

Impartir talleres o pláticas para apoyar procesos formativo educativos de la comunidad
 Establecer centros de enseñanza en huertos comunitarios con la capacitación otorgada por los promotores
 Capacitar a la población objetivo en el establecimiento de huertos familiares a través de los centros de ense
 Asesorar a los beneficiarios del DIF municipal en la práctica de actividades hortícolas en diferentes espacio
 Impartir pláticas de sensibilización y los beneficios de las hortalizas en los centros de enseñanza
 Entregar paquetes de semilla a población abierta



ELABORADO

M. C. Héctor Jesús Roa Albarrán

VALIDADO

E.C. Jasmin Arlet Sánchez Gutiérrez

Sistema de Coordinación Hacendaria del Estado de México con sus Municipios
Manual para la Planeación, Programación y Presupuestación Municipal del Ejercicio Anual 2023

Presupuesto Basado en Resultados Municipal

SISTEMA MUNICIPAL DIF DE TOLUCA

PbRM-01d FICHA TECNICA DE DISEÑO DE INDICADORES ESTRATEGICOS O DE GESTION 2023

PILAR DE DESARROLLO / EJE TRANSVERSAL: Pilar 1: Social
 TEMA DE DESARROLLO: Alimentación y nutrición para las familias.
 PRDGRAMA PRESUPUESTARIO: 02060501 Alimentación y nutrición familiar
 PROYECTO: 020605010103 Cultura alimentaria 020605010105 Huertos familiares
 OBJETIVO DEL PROGRAMA PRESUPUESTARIO: Incluye el grupo de proyectos que tienen como propósito procurar elevar el estado nutricional de grupos vulnerables, promover la autosuficiencia alimenticia en zonas y comunidades marginadas, y fomentar hábitos adecuados de consumo.
 DEPENDENCIA GENERAL: E00 AREA DE OPERACIÓN
 DEPENDENCIA AUXILIAR: 311 Área de Servicios Nutricionales

Numero NC 2

ESTRUCTURA DEL INDICADOR


NOMBRE DEL INDICADOR: Porcentaje de orientaciones nutricionales brindadas.
 FÓRMULA DEL CÁLCULO: $(\text{Número de orientaciones nutricionales brindadas} / \text{Total de orientaciones nutricionales programadas}) * 100$
 INTERPRETACIÓN: A mayor valor del indicador, mayor porcentaje de orientaciones nutricionales brindadas.
 DIMENSIÓN QUE ATIENDE: Eficiencia
 FACTOR DE COMPARACIÓN: 500
 DESCRIPCIÓN DEL FACTOR DE COMPARACIÓN: Cifra reportada en 2022
 LINEA BASE: 500
 FRECUENCIA DE MEDICIÓN: Semestral
 TIPO DE INDICADOR: Gestión

CALENDARIZACION TRIMESTRAL

VARIABLES DEL INDICADOR	UNIDAD DE MEDIDA	TIPO DE OPERACION	TRIM 1	TRIM 2	TRIM 3	TRIM 4	META ANUAL
Número de orientaciones nutricionales brindadas	Orientación	Sumable	0.00	278.00	0.00	278.00	556.00
Total de orientaciones nutricionales programadas	Orientación	Sumable	0.00	278.00	0.00	278.00	556.00
RESULTADO ESPERADO			0.00	100.00	0.00	100.00	100.00

DESCRIPCIÓN DE LA META ANUAL: Orientar a la población beneficiada en el valor nutrimental de las hortalizas
 MEDIOS DE VERIFICACIÓN: Registros administrativos de orientaciones, asesorías y/o pláticas nutricionales.
 METAS DE ACTIVIDADES RELACIONADAS Y AVANCE: Fomentar la orientación alimentaria a población abierta mediante pláticas y/o talleres
 Otorgar consulta nutricional
 Supervisar que las familias capacitadas establezcan su huerto familiar
 Capacitar a la población abierta en la práctica de actividades hortícolas en el huerto municipal
 Complementar el proceso de formación de los beneficiarios del programa HortaDIF a través de eventos de impartir pláticas de orientación y alimentación y los beneficios de los alimentos en el huerto sustentable lien

Impartir talleres o pláticas para apoyar procesos formativo educativos de la comunidad
 Establecer centros de enseñanza en huertos comunitarios con la capacitación otorgada por los promotores
 Capacitar a la población objetivo en el establecimiento de huertos familiares a través de los centros de enseñanza
 Asesorar a los beneficiarios del DIF municipal en la práctica de actividades hortícolas en diferentes espacio
 Impartir pláticas de sensibilización y los beneficios de las hortalizas en los centros de enseñanza
 Entregar paquetes de semilla a población abierta



ELABORÓ

M. C. Héctor Jesús Roa Albarrán

VALIDÓ

M. C. Jasmin Arlet Sánchez Gutiérrez

Sistema de Coordinación Hacendaria del Estado de México con sus Municipios
Manual para la Planeacion, Programación y Presupuestación Municipal del Ejercicio Anual 2023

Presupuesto Basado en Resultados Municipal

SISTEMA MUNICIPAL DIF DE TOLUCA

PbRM-01d FICHA TECNICA DE DISEÑO DE INDICADORES ESTRATEGICOS O DE GESTION 2023

PILAR DE DESARROLLO / EJE TRANSVERSAL: Pilar 1: Social
TEMA DE DESARROLLO: Alimentación y nutrición para las familias.
PROGRAMA PRESUPUESTARIO: 02060501 Alimentación y nutrición familiar
PROYECTO: 020605010103 Cultura alimentaria 020605010105 Huertos familiares
OBJETIVO DEL PROGRAMA PRESUPUESTARIO: Incluye el grupo de proyectos que tienen como propósito procurar elevar el estado nutricional de grupos vulnerables, promover la autosuficiencia alimenticia en zonas y comunidades marginadas, y fomentar hábitos adecuados de consumo.
DEPENDENCIA GENERAL: E00 AREA DE OPERACIÓN
DEPENDENCIA AUXILIAR: 311 Área de Servicios Nutricionales

Numero NC 3

ESTRUCTURA DEL INDICADOR

NOMBRE DEL INDICADOR: Porcentaje de paquetes de semillas para el establecimiento de huertos entregados.
FÓRMULA DEL CÁLCULO: (Número de paquetes de semillas para el establecimiento de huertos entregados / Total de paquetes de semillas para el establecimiento de huertos solicitados) *100
INTERPRETACIÓN: A mayor valor del indicador, mayor porcentaje de paquetes de semillas para el establecimiento de huertos entregados
DIMENSIÓN QUE ATIENDE: Eficiencia **FRECUENCIA DE MEDICIÓN:** Trimestral
FACTOR DE COMPARACIÓN: 3500 **TIPO DE INDICADOR:** Gestión
DESCRIPCIÓN DEL FACTOR DE COMPARACIÓN: Cifra reportada en 2022
LINEA BASE 3500

CALENDARIZACION TRIMESTRAL

VARIABLES DEL INDICADOR	UNIDAD DE MEDIDA	TIPO DE OPERACION	TRIM 1	TRIM 2	TRIM 3	TRIM 4	META ANUAL
Número de paquetes de semillas para el establecimiento de huertos entregados	Paquete	Sumable	555.00	1,500.00	1,500.00	0.00	3,555.00
Total de paquetes de semillas para el establecimiento de huertos solicitados	Paquete	Sumable	555.00	1,500.00	1,500.00	0.00	3,555.00
RESULTADO ESPERADO			100.00	100.00	100.00	0.00	100.00

DESCRIPCIÓN DE LA META ANUAL: Distribuir paquetes de semilla para el establecimiento de huertos familiares
MEDIOS DE VERIFICACIÓN: Padrón de beneficiarios de semillas para el establecimiento de huertos familiares
METAS DE ACTIVIDADES RELACIONADAS Y AVANCE

<p>Fomentar la orientación alimentaria a población abierta mediante pláticas y/o talleres</p> <p>Otorgar consulta nutricional</p> <p>Supervisar que las familias capacitadas establezcan su huerto familiar</p> <p>Capacitar a la población abierta en la práctica de actividades hortícolas en el huerto municipal</p> <p>Complementar el proceso de formación de los beneficiarios del programa HortadIF a través de eventos de</p> <p>Impartir pláticas de orientación y alimentación y los beneficios de los alimentos en el huerto sustentable llen</p>	<p>Impartir talleres o pláticas para apoyar procesos formativo educativos de la comunidad</p> <p>Establecer centros de enseñanza en huertos comunitarios con la capacitación otorgada por los promotores</p> <p>Capacitar a la población objetivo en el establecimiento de huertos familiares a través de los centros de ense</p> <p>Asesorar a los beneficiarios del DIF municipal en la práctica de actividades hortícolas en diferentes espacio</p> <p>Impartir pláticas de sensibilización y los beneficios de las hortalizas en los centros de enseñanza</p> <p>Entregar paquetes de semilla a población abierta</p>
--	---



ELABORÓ

M. C. Héctor Jesús Roa Albarrán

VALIDÓ

L.C. Jasmin Arlet Sánchez Gutiérrez

Sistema de Coordinación Hacendaria del Estado de México con sus Municipios
Manual para la Planeación, Programación y Presupuestación Municipal del Ejercicio Anual 2023

Presupuesto Basado en Resultados Municipal

SISTEMA MUNICIPAL DIF DE TOLUCA

PbRM-01d FICHA TECNICA DE DISEÑO DE INDICADORES ESTRATEGICOS O DE GESTION 2023

PILAR DE DESARROLLO / EJE TRANSVERSAL: Pilar 1: Social
 TEMA DE DESARROLLO: Alimentación y nutrición para las familias.
 PROGRAMA PRESUPUESTARIO: 02060501 Alimentación y nutrición familiar
 PROYECTO: 020605010103 Cultura alimentaria 020605010105 Huertos familiares
 OBJETIVO DEL PROGRAMA PRESUPUESTARIO: Incluye el grupo de proyectos que tienen como propósito procurar elevar el estado nutricional de grupos vulnerables, promover la autosuficiencia alimenticia en zonas y comunidades marginadas, y fomentar hábitos adecuados de consumo.
 DEPENDENCIA GENERAL: E00 AREA DE OPERACIÓN
 DEPENDENCIA AUXILIAR: 311 Área de Servicios Nutricionales

Numero NC 4

ESTRUCTURA DEL INDICADOR

NOMBRE DEL INDICADOR: Porcentaje de capacitaciones hortofrutícola y de proyectos productivos autosustentables realizadas.
 FÓRMULA DEL CÁLCULO: $(\text{Número de capacitaciones hortofrutícola y de proyectos productivos autosustentables realizadas} / \text{Total de capacitaciones hortofrutícola y de proyectos productivos autosustentables programadas}) * 100$
 INTERPRETACIÓN: A mayor valor del indicador, mayor porcentaje de capacitaciones hortofrutícola y de proyectos productivos autosustentables realizadas
 DIMENSIÓN QUE ATIENDE: Eficiencia
 FACTOR DE COMPARACIÓN: 500
 DESCRIPCIÓN DEL FACTOR DE COMPARACIÓN: Cifra reportada en 2022
 LINEA BASE: 500

FRECUENCIA DE MEDICIÓN: Trimestral
 TIPO DE INDICADOR: Gestión

CALENDARIZACION TRIMESTRAL

VARIABLES DEL INDICADOR	UNIDAD DE MEDIDA	TIPO DE OPERACION	TRIM 1	TRIM 2	TRIM 3	TRIM 4	META ANUAL
Número de capacitaciones hortofrutícola y de proyectos productivos autosustentables realizadas	Capacitación	Sumable	105.00	300.00	240.00	20.00	665.00
Total de capacitaciones hortofrutícola y de proyectos productivos autosustentables programadas	Capacitación	Sumable	105.00	300.00	240.00	20.00	665.00
RESULTADO ESPERADO			100.00	100.00	100.00	100.00	100.00

DESCRIPCIÓN DE LA META ANUAL: Establecer huertos familiares para la producción de alimentos en la población interesada
 MEDIOS DE VERIFICACIÓN: Registros administrativos de capacitaciones hortofrutícola y de proyectos productivos autosustentables.
 METAS DE ACTIVIDADES RELACIONADAS Y AVANCE:

Fomentar la orientación alimentaria a población abierta mediante pláticas y/o talleres Otorgar consulta nutricional Supervisar que las familias capacitadas establezcan su huerto familiar Capacitar a la población abierta en la práctica de actividades hortícolas en el huerto municipal Complementar el proceso de formación de los beneficiarios del programa HortaOIF a través de eventos de Impartir pláticas de orientación y alimentación y los beneficios de los alimentos en el huerto sustentable llen	Impartir talleres o pláticas para apoyar procesos formativo educativos de la comunidad Establecer centros de enseñanza en huertos comunitarios con la capacitación otorgada por los promotores Capacitar a la población objetivo en el establecimiento de huertos familiares a través de los centros de enseña Asesorar a los beneficiarios del DIF municipal en la práctica de actividades hortícolas en diferentes espacio Impartir pláticas de sensibilización y los beneficios de las hortalizas en los centros de enseñanza Entregar paquetes de semilla a población abierta
---	--



ELABORADO

M. C. Héctor Jesús Roa Albarrán

VALIDADO

L.C. Jasmin Arlet Sánchez Guzmán

Sistema de Coordinación Hacendaria del Estado de México con sus Municipios
Manual para la Planeación, Programación y Presupuestación Municipal del Ejercicio Anual 2023

Presupuesto Basado en Resultados Municipal

SISTEMA MUNICIPAL DIF DE TOLUCA

PbRM-01d FICHA TECNICA DE DISEÑO DE INDICADORES ESTRATEGICOS O DE GESTION 2023

PILAR DE DESARROLLO / EJE TRANSVERSAL: Pilar 1: Social
 TEMA DE DESARROLLO: Alimentación y nutrición para las familias.
 PROGRAMA PRESUPUESTARIO: 02060501 Alimentación y nutrición familiar
 PROYECTO: 020605010103 Cultura alimentaria 020605010105 Huertos familiares
 OBJETIVO DEL PROGRAMA PRESUPUESTARIO: Incluye el grupo de proyectos que tienen como propósito procurar elevar el estado nutricional de grupos vulnerables, promover la autosuficiencia alimenticia en zonas y comunidades marginadas, y fomentar hábitos adecuados de consumo.
 DEPENDENCIA GENERAL: E00 AREA DE OPERACIÓN
 DEPENDENCIA AUXILIAR: 311 Área de Servicios Nutricionales

Numero NA 1.1 No aplica **ESTRUCTURA DEL INDICADOR**

NOMBRE DEL INDICADOR: Porcentaje de solicitudes beneficiadas con la entrega de apoyo nutricionales.
 FÓRMULA DEL CÁLCULO: (Número de solicitudes de apoyo nutricional beneficiadas / Total de solicitudes de apoyo nutricional presentadas) *100
 INTERPRETACIÓN:
 DIMENSIÓN QUE ATIENDE: Eficiencia
 FACTOR DE COMPARACIÓN: FRECUENCIA DE MEDICIÓN: Trimestral
 DESCRIPCIÓN DEL FACTOR DE COMPARACIÓN: TIPO DE INDICADOR: Gestión
 LINEA BASE

CALENDARIZACION TRIMESTRAL

VARIABLES DEL INDICADOR	UNIDAD DE MEDIDA	TIPO DE OPERACION	TRIM 1	TRIM 2	TRIM 3	TRIM 4	META ANUAL
Número de solicitudes de apoyo nutricional beneficiadas			0.00	0.00	0.00	0.00	0.00
Total de solicitudes de apoyo nutricional presentadas			0.00	0.00	0.00	0.00	0.00
RESULTADO ESPERADO			0.00	0.00	0.00	0.00	0.00

DESCRIPCIÓN DE LA META ANUAL:

MEDIOS DE VERIFICACIÓN: Registros administrativos de solicitudes de apoyo beneficiadas y recibidas.
 METAS DE ACTIVIDADES RELACIONADAS Y AVANCE: Fomentar la orientación alimentaria a población abierta mediante pláticas y/o talleres
 Otorgar consulta nutricional
 Supervisar que las familias capacitadas establezcan su huerto familiar
 Capacitar a la población abierta en la práctica de actividades hortícolas en el huerto municipal
 Complementar el proceso de formación de los beneficiarios del programa HortaDIF a través de eventos de
 Impartir pláticas de orientación y alimentación y los beneficios de los alimentos en el huerto sustentable llen

Impartir talleres o pláticas para apoyar procesos formativo educativos de la comunidad
 Establecer centros de enseñanza en huertos comunitarios con la capacitación otorgada por los promotores
 Capacitar a la población objetivo en el establecimiento de huertos familiares a través de los centros de ense
 Asesorar a los beneficiarios del DIF municipal en la práctica de actividades hortícolas en diferentes espacio
 Impartir pláticas de sensibilización y los beneficios de las hortalizas en los centros de enseñanza
 Entregar paquetes de semilla a población abierta



ELABORÓ
[Firma]

M. C. Héctor Jesús Roa Albarrán

VALIDÓ
[Firma]

Lic. Gasmin Ariel Sánchez Gutiérrez

Sistema de Coordinación Hacendaria del Estado de México con sus Municipios
Manual para la Planeación, Programación y Presupuestación Municipal del Ejercicio Anual 2023

Presupuesto Basado en Resultados Municipal

SISTEMA MUNICIPAL DIF DE TOLUCA

PbRM-01d FICHA TECNICA DE DISEÑO DE INDICADORES ESTRATEGICOS O DE GESTION 2023

PILAR DE DESARROLLO / EJE TRANSVERSAL: Pilar 1: Social
TEMA DE DESARROLLO: Alimentación y nutrición para las familias.
PROGRAMA PRESUPUESTARIO: 02060501 Alimentación y nutrición familiar
PROYECTO: 020605010103 Cultura alimentaria 020605010105 Huertos familiares
OBJETIVO DEL PROGRAMA PRESUPUESTARIO: Incluye el grupo de proyectos que tienen como propósito procurar elevar el estado nutricional de grupos vulnerables, promover la autosuficiencia alimenticia en zonas y comunidades marginadas, y fomentar hábitos adecuados de consumo.
DEPENDENCIA GENERAL: E00 AREA DE OPERACIÓN
DEPENDENCIA AUXILIAR: 311 Área de Servicios Nutricionales

Numero NA 1.2 No aplica **ESTRUCTURA DEL INDICADOR**

NOMBRE DEL INDICADOR: Porcentaje de estudios socioeconómicos realizados.
FÓRMULA DEL CÁLCULO: (Número de estudios socioeconómicos realizados / Total de estudios socioeconómicos solicitados) *100
INTERPRETACIÓN:
DIMENSIÓN QUE ATIENDE: Eficiencia
FACTOR DE COMPARACIÓN:
DESCRIPCIÓN DEL FACTOR DE COMPARACIÓN:
LINEA BASE

FRECUENCIA DE MEDICIÓN: Trimestral
TIPO DE INDICADOR: Gestión


CALENDARIZACION TRIMESTRAL

VARIABLES DEL INDICADOR	UNIDAD DE MEDIDA	TIPO DE OPERACION	TRIM 1	TRIM 2	TRIM 3	TRIM 4	META ANUAL
Número de estudios socioeconómicos realizados			0.00	0.00	0.00	0.00	0.00
Total de estudios socioeconómicos solicitados			0.00	0.00	0.00	0.00	0.00
RESULTADO ESPERADO			0.00	0.00	0.00	0.00	0.00

DESCRIPCIÓN DE LA META ANUAL:

MEDIOS DE VERIFICACIÓN: Registros administrativos de estudios socioeconómicos realizados y solicitados
METAS DE ACTIVIDADES RELACIONADAS Y AVANCE
 Fomentar la orientación alimentaria a población abierta mediante pláticas y/o talleres
 Otorgar consulta nutricional
 Supervisar que las familias capacitadas establezcan su huerto familiar
 Capacitar a la población abierta en la práctica de actividades hortícolas en el huerto municipal
 Complementar el proceso de formación de los beneficiarios del programa HortaDIF a través de eventos de
 Impartir pláticas de orientación y alimentación y los beneficios de los alimentos en el huerto sustentable llen

Impartir talleres o pláticas para apoyar procesos formativo educativos de la comunidad
 Establecer centros de enseñanza en huertos comunitarios con la capacitación otorgada por los promotores
 Capacitar a la población objetivo en el establecimiento de huertos familiares a través de los centros de ense
 Asesorar a los beneficiarios del DIF municipal en la práctica de actividades hortícolas en diferentes espacio
 Impartir pláticas de sensibilización y los beneficios de las hortalizas en los centros de enseñanza
 Entregar paquetes de semilla a población abierta



ELABORÓ

M. C. Héctor Jesús Roa Albarrán

VALIDÓ

L.C. Jasmin Atlet Sánchez Gutiérrez

Sistema de Coordinación Hacendaria del Estado de México con sus Municipios
Manual para la Planeación, Programación y Presupuestación Municipal del Ejercicio Anual 2023

Presupuesto Basado en Resultados Municipal

SISTEMA MUNICIPAL DIF DE TOLUCA

PbRM-01d FICHA TECNICA DE DISEÑO DE INDICADORES ESTRATEGICOS O DE GESTION 2023

PILAR DE DESARROLLO / EJE TRANSVERSAL: Pilar 1: Social
 TEMA DE DESARROLLO: Alimentación y nutrición para las familias.
 PROGRAMA PRESUPUESTARIO: 02060501 Alimentación y nutrición familiar
 PROYECTO: 020605010103 Cultura alimentaria 020605010105 Huertos familiares
 OBJETIVO DEL PROGRAMA PRESUPUESTARIO: Incluye el grupo de proyectos que tienen como propósito procurar elevar el estado nutricional de grupos vulnerables, promover la autosuficiencia alimenticia en zonas y comunidades marginadas, y fomentar hábitos adecuados de consumo.
 DEPENDENCIA GENERAL: E00 AREA DE OPERACIÓN
 DEPENDENCIA AUXILIAR: 311 Área de Servicios Nutricionales


Numero NA 1.3 No aplica **ESTRUCTURA DEL INDICADOR**
 NOMBRE DEL INDICADOR: Porcentaje de supervisiones para el aprovechamiento de los apoyos nutricionales realizadas.
 FÓRMULA DEL CÁLCULO: (Número de supervisiones para el aprovechamiento de los apoyos nutricionales realizadas / Total de supervisiones para el aprovechamiento de los apoyos programadas) *100
 INTERPRETACIÓN:
 DIMENSIÓN QUE ATIENDE: Eficiencia FRECUENCIA DE MEDICIÓN: Trimestral
 FACTOR DE COMPARACIÓN: TIPO DE INDICADOR: Gestión
 DESCRIPCIÓN DEL FACTOR DE COMPARACIÓN:
 LINEA BASE

CALENDARIZACION TRIMESTRAL

VARIABLES DEL INDICADOR	UNIDAD DE MEDIDA	TIPO DE OPERACION	TRIM 1	TRIM 2	TRIM 3	TRIM 4	META ANUAL
Número de supervisiones para el aprovechamiento de los apoyos nutricionales realizadas			0.00	0.00	0.00	0.00	0.00
Total de supervisiones para el aprovechamiento de los apoyos programadas			0.00	0.00	0.00	0.00	0.00
RESULTADO ESPERADO			0.00	0.00	0.00	0.00	0.00

DESCRIPCIÓN DE LA META ANUAL:

MEDIOS DE VERIFICACIÓN: Registros administrativos de supervisiones para el aprovechamiento de los apoyos nutricionales realizadas.
 METAS DE ACTIVIDADES RELACIONADAS Y AVANCE:
 Fomentar la orientación alimentaria a población abierta mediante pláticas y/o talleres
 Otorgar consulta nutricional
 Supervisar que las familias capacitadas establezcan su huerto familiar
 Capacitar a la población abierta en la práctica de actividades hortícolas en el huerto municipal
 Complementar el proceso de formación de los beneficiarios del programa HortaDIF a través de eventos de
 Impartir pláticas de orientación y alimentación y los beneficios de los alimentos en el huerto sustentable llen
 Impartir talleres o pláticas para apoyar procesos formativo educativos de la comunidad
 Establecer centros de enseñanza en huertos comunitarios con la capacitación otorgada por los promotores
 Capacitar a la población objetivo en el establecimiento de huertos familiares a través de los centros de ens
 Asesorar a los beneficiarios del DIF municipal en la práctica de actividades hortícolas en diferentes espacio
 Impartir pláticas de sensibilización y los beneficios de las hortalizas en los centros de enseñanza
 Entregar paquetes de semilla a población abierta



ELABORADO

M. C. Héctor Jesús Roa Albarán

VALIDADO

Jasmin Arlet Sánchez Gutiérrez

Sistema de Coordinación Hacendaria del Estado de México con sus Municipios
Manual para la Planeación, Programación y Presupuestación Municipal del Ejercicio Anual 2023

Presupuesto Basado en Resultados Municipal

SISTEMA MUNICIPAL DIF DE TOLUCA

PbRM-01d FICHA TECNICA DE DISEÑO DE INDICADORES ESTRATEGICOS O DE GESTION 2023

PILAR DE DESARROLLO / EJE TRANSVERSAL: Pilar 1: Social
 TEMA DE DESARROLLO: Alimentación y nutrición para las familias.
 PROGRAMA PRESUPUESTARIO: 02060501 Alimentación y nutrición familiar
 PROYECTO: 020605010103 Cultura alimentaria 020605010105 Huertos familiares
 OBJETIVO DEL PROGRAMA PRESUPUESTARIO: Incluye el grupo de proyectos que tienen como propósito procurar elevar el estado nutricional de grupos vulnerables, promover la autosuficiencia alimenticia en zonas y comunidades marginadas, y fomentar hábitos adecuados de consumo.
 DEPENDENCIA GENERAL: E00 AREA DE OPERACIÓN
 DEPENDENCIA AUXILIAR: 311 Área de Servicios Nutricionales

Numero NA 2.1

ESTRUCTURA DEL INDICADOR


NOMBRE DEL INDICADOR: Porcentaje de pláticas de fomento hábitos adecuados y aprovechamiento de apoyos nutricionales realizadas.
 FÓRMULA DEL CÁLCULO: $(\text{Número de pláticas de fomento hábitos adecuados y aprovechamiento de apoyos nutricionales realizadas} / \text{Total de pláticas de fomento hábitos adecuados y aprovechamiento de apoyos nutricionales programadas}) * 100$
 INTERPRETACIÓN: A mayor valor del indicador, mayor porcentaje de pláticas de fomento hábitos adecuados y aprovechamiento de apoyos nutricionales realizadas.
 DIMENSIÓN QUE ATIENDE: Eficiencia FRECUENCIA DE MEDICIÓN: Trimestral
 FACTOR DE COMPARACIÓN: 300 TIPO DE INDICADOR: Gestión
 DESCRIPCIÓN DEL FACTOR DE COMPARACIÓN: Cifra reportada en 2022
 LINEA BASE 300

CALENDARIZACION TRIMESTRAL

VARIABLES DEL INDICADOR	UNIDAD DE MEDIDA	TIPO DE OPERACION	TRIM 1	TRIM 2	TRIM 3	TRIM 4	META ANUAL
Número de pláticas de fomento hábitos adecuados y aprovechamiento de apoyos nutricionales realizadas	Plática	Sumable	70.00	160.00	120.00	10.00	360.00
Total de pláticas de fomento hábitos adecuados y aprovechamiento de apoyos nutricionales programadas	Plática	Sumable	70.00	160.00	120.00	10.00	360.00
RESULTADO ESPERADO			100.00	100.00	100.00	100.00	100.00

DESCRIPCIÓN DE LA META ANUAL: Impartir pláticas para sensibilizar a la población objetivo en el establecimiento de huertos familiares
 MEDIOS DE VERIFICACIÓN: Registros administrativos de pláticas de fomento hábitos adecuados y aprovechamiento de apoyos nutricionales realiza
 METAS DE ACTIVIDADES RELACIONADAS Y AVANCE

Fomentar la orientación alimentaria a población abierta mediante pláticas y/o talleres Otorgar consulta nutricional Supervisar que las familias capacitadas establezcan su huerto familiar Capacitar a la población abierta en la práctica de actividades hortícolas en el huerto municipal Complementar el proceso de formación de los beneficiarios del programa HortaDIF a través de eventos de impartir pláticas de orientación y alimentación y los beneficios de los alimentos en el huerto sustentable llen	Impartir talleres o pláticas para apoyar procesos formativo educativos de la comunidad Establecer centros de enseñanza en huertos comunitarios con la capacitación otorgada por los promotores Capacitar a la población objetivo en el establecimiento de huertos familiares a través de los centros de ense Asesorar a los beneficiarios del DIF municipal en la práctica de actividades hortícolas en diferentes espacio Impartir pláticas de sensibilización y los beneficios de las hortalizas en los centros de enseñanza Entregar paquetes de semilla a población abierta
--	--



E ELABORÓ

M. C. Héctor Jesús Roa Albarrán

VALIDÓ

L.C. Jasmin Arlet Sánchez Gutiérrez

Sistema de Coordinación Hacendaria del Estado de México con sus Municipios
Manual para la Planeación, Programación y Presupuestación Municipal del Ejercicio Anual 2023

Presupuesto Basado en Resultados Municipal

SISTEMA MUNICIPAL DIF DE TOLUCA

PbRM-01d FICHA TECNICA DE DISEÑO DE INDICADORES ESTRATEGICOS O DE GESTION 2023

PILAR DE DESARROLLO / EJE TRANSVERSAL: Pilar 1: Social
 TEMA DE DESARROLLO: Alimentación y nutrición para las familias.
 PROGRAMA PRESUPUESTARIO: 02060501 Alimentación y nutrición familiar
 PROYECTO: 020605010103 Cultura alimentaria 020605010105 Huertos familiares
 OBJETIVO DEL PROGRAMA PRESUPUESTARIO: Incluye el grupo de proyectos que tienen como propósito procurar elevar el estado nutricional de grupos vulnerables, promover la autosuficiencia alimenticia en zonas y comunidades marginadas, y fomentar hábitos adecuados de consumo.
 DEPENDENCIA GENERAL: E00 AREA DE OPERACIÓN
 DEPENDENCIA AUXILIAR: 311 Área de Servicios Nutricionales

Numero NA 3.1


ESTRUCTURA DEL INDICADOR

NOMBRE DEL INDICADOR: Porcentaje de solicitudes beneficiadas con la entrega de paquetes de semillas para el establecimiento de huertos.
 FÓRMULA DEL CÁLCULO: $(\text{Número de solicitudes beneficiadas con la entrega de paquetes de semillas para el establecimiento de huertos} / \text{Total de solicitudes para la entrega de paquetes de semillas para el establecimiento de huertos Solicitudes presentadas}) * 100$
 INTERPRETACIÓN: A mayor valor del indicador, mayor porcentaje de solicitudes beneficiadas con la entrega de paquetes de semillas para el establecimiento de huertos.
 DIMENSIÓN QUE ATIENDE: Eficiencia
 FACTOR DE COMPARACIÓN: 3500 FRECUENCIA DE MEDICIÓN: Trimestral
 DESCRIPCIÓN DEL FACTOR DE COMPARACIÓN: Cifra reportada en 2022 TIPO DE INDICADOR: Gestión
 LINEA BASE: 3500

CALENDARIZACION TRIMESTRAL

VARIABLES DEL INDICADOR	UNIDAD DE MEDIDA	TIPO DE OPERACION	TRIM 1	TRIM 2	TRIM 3	TRIM 4	META ANUAL
Número de solicitudes beneficiadas con la entrega de paquetes de semillas para el establecimiento de huertos	Solicitud	Sumable	555.00	1,500.00	1,500.00	0.00	3,555.00
Total de solicitudes para la entrega de paquetes de semillas para el establecimiento de huertos Solicitudes presentadas	Solicitud	Sumable	555.00	1,500.00	1,500.00	0.00	3,555.00
RESULTADO ESPERADO			100.00	100.00	100.00	0.00	100.00

DESCRIPCIÓN DE LA META ANUAL: Proporcionar paquetes de semilla para siembra de hortaliza en los huertos
 MEDIOS DE VERIFICACIÓN: Registros administrativos de solicitudes beneficiadas con la entrega de paquetes de semillas para el establecimiento de huertos.
 METAS DE ACTIVIDADES RELACIONADAS Y AVANCE:
 Fomentar la orientación alimentaria a población abierta mediante pláticas y/o talleres
 Otorgar consulta nutricional
 Supervisar que las familias capacitadas establezcan su huerto familiar
 Capacitar a la población abierta en la práctica de actividades hortícolas en el huerto municipal
 Complementar el proceso de formación de los beneficiarios del programa HortaDIF a través de eventos de impartir pláticas de orientación y alimentación y los beneficios de los alimentos en el huerto sustentable llen
 Impartir talleres o pláticas para apoyar procesos formativo educativos de la comunidad
 Establecer centros de enseñanza en huertos comunitarios con la capacitación otorgada por los promotores
 Capacitar a la población objetivo en el establecimiento de huertos familiares a través de los centros de enseñanza
 Asesorar a los beneficiarios del DIF municipal en la práctica de actividades hortícolas en diferentes espacio
 Impartir pláticas de sensibilización y los beneficios de las hortalizas en los centros de enseñanza
 Entregar paquetes de semilla a población abierta



LABORÓ

M. C. Héctor Jesús Roa Albarrán

VALIDÓ

E. Jasmin Arlet Sánchez Gutiérrez

Sistema de Coordinación Hacendaria del Estado de México con sus Municipios
Manual para la Planeación, Programación y Presupuestación Municipal del Ejercicio Anual 2023

Presupuesto Basado en Resultados Municipal

SISTEMA MUNICIPAL DIF DE TOLUCA

PbRM-01d FICHA TECNICA DE DISEÑO DE INDICADORES ESTRATEGICOS O DE GESTION 2023

PILAR DE DESARROLLO / EJE TRANSVERSAL: Pilar 1: Social
TEMA DE DESARROLLO: Alimentación y nutrición para las familias.
PROGRAMA PRESUPUESTARIO: 02060501 Alimentación y nutrición familiar
PROYECTO: 020605010103 Cultura alimentaria 020605010105 Huertos familiares
OBJETIVO DEL PRDGRAMA PRESUPUESTARIO: Incluye el grupo de proyectos que tienen como propósito procurar elevar el estado nutricional de grupos vulnerables, promover la autosuficiencia alimenticia en zonas y comunidades marginadas, y fomentar hábitos adecuados de consumo.
DEPENDENCIA GENERAL: E00 AREA DE OPERACIÓN
DEPENDENCIA AUXILIAR: 311 Área de Servicios Nutricionales

Numero NA 4.1

ESTRUCTURA DEL INDICADOR


NOMBRE DEL INDICADOR: Porcentaje de atención de solicitudes en materia de capacitación hortofrutícola y proyectos productivos autosustentables.
FÓRMULA DEL CÁLCULO: (Número de solicitudes de capacitación hortofrutícola y de proyectos productivos autosustentables atendidas / Total de Solicitudes de capacitación hortofrutícola y de proyectos productivos autosustentables presentadas) *100
INTERPRETACIÓN: A mayor valor del indicador, mayor porcentaje de atención de solicitudes en materia de capacitación hortofruticola y proyectos productivos autosustentables.
DIMENSIÓN QUE ATIENDE: Eficiencia **FRECUENCIA DE MEDICIÓN:** Trimestral
FACTOR DE COMPARACIÓN: 300 **TIPO DE INDICADOR:** Gestión
DESCRIPCIÓN DEL FACTOR DE COMPARACIÓN: Cifra reportada en 2022
LINEA BASE: 300

CALENDARIZACION TRIMESTRAL

VARIABLES DEL INDICADOR	UNIDAD DE MEDIDA	TIPO DE OPERACION	TRIM 1	TRIM 2	TRIM 3	TRIM 4	META ANUAL
Número de solicitudes de capacitación hortofrutícola y de proyectos productivos autosustentables atendidas	Plática	Sumable	70.00	160.00	120.00	10.00	360.00
Total de Solicitudes de capacitación hortofrutícola y de proyectos productivos autosustentables presentadas	Plática	Sumable	70.00	160.00	120.00	10.00	360.00
RESULTADO ESPERADO			100.00	100.00	100.00	100.00	100.00

DESCRIPCIÓN DE LA META ANUAL: Capacitaciones para el establecimiento de huertos
MEDIOS DE VERIFICACIÓN: Registros Administrativos de solicitudes de capacitación hortofruticola y de proyectos productivos autosustentables atendidas
METAS DE ACTIVIDADES RELACIONADAS Y AVANCE

<p>Fomentar la orientación alimentaria a población abierta mediante pláticas y/o talleres</p> <p>Otorgar consulta nutricional</p> <p>Supervisar que las familias capacitadas establezcan su huerto familiar</p> <p>Capacitar a la población abierta en la práctica de actividades hortícolas en el huerto municipal</p> <p>Complementar el proceso de formación de los beneficiarios del programa HortaDIF a través de eventos de</p> <p>Impartir pláticas de orientación y alimentación y los beneficios de los alimentos en el huerto sustentable llen</p>	<p>Impartir talleres o pláticas para apoyar procesos formativo educativos de la comunidad</p> <p>Establecer centros de enseñanza en huertos comunitarios con la capacitación otorgada por los promotores</p> <p>Capacitar a la población objetivo en el establecimiento de huertos familiares a través de los centros de ense</p> <p>Aseorar a los beneficiarios del DIF municipal en la práctica de actividades hortícolas en diferentes espacio</p> <p>Impartir pláticas de sensibilización y los beneficios de las hortalizas en los centros de enseñanza</p> <p>Entregar paquetes de semilla a población abierta</p>
--	--



ELABORADO

M. C. Héctor Jesús Roa Albarrán

VALIDADO

L.C. Jasmin Arlet Sánchez Gutiérrez

Sistema de Coordinación Hacendaria del Estado de México con sus Municipios
Manual para la Planeación, Programación y Presupuestación Municipal del Ejercicio Anual 2023

Presupuesto Basado en Resultados Municipal

SISTEMA MUNICIPAL DIF DE TOLUCA

PbRM-01d FICHA TECNICA DE DISEÑO DE INDICADORES ESTRATEGICOS O DE GESTION 2023

PILAR DE DESARROLLO / EJE TRANSVERSAL: Pilar 1: Social
TEMA DE DESARROLLO: Desarrollo humano incluyente, sin discriminación y libre de violencia
PROGRAMA PRESUPUESTARIO: 02060801 Protección a la población infantil y adolescente
PROYECTO: 020608010103 Detección y prevención de niños en situación de calle 020608010104 Niñas, niños y adolescentes repatriados y en riesgo de migración
 020608010105 Promoción de la participación infantil y adolescente
OBJETIVO DEL PROGRAMA PRESUPUESTARIO: Agrupa los proyectos que llevan a cabo los gobiernos municipales para garantizar el respeto a los derechos de los infantes y adolescentes, incluyendo aquellos que se encuentran en condiciones de marginación no acompañada, con acciones que mejoren su bienestar y desarrollo
DEPENDENCIA GENERAL: B00 DIRECCIÓN GENERAL
DEPENDENCIA AUXILIAR: 312 Área de Servicios Jurídicos

Numero NF 1

ESTRUCTURA DEL INDICADOR

NOMBRE DEL INDICADOR: Tasa de variación de programas y acciones encaminadas a la protección de los infantes.
FÓRMULA DEL CÁLCULO: ((Programas y acciones de protección a los infantes del año actual / Total programas y acciones de protección a los infantes del año anterior) -1) *100
INTERPRETACIÓN: A mayor valor del indicador, mayor número de programas y acciones encaminadas a la protección de los infantes realizados
DIMENSIÓN QUE ATIENDE: Eficiencia **FRECUENCIA DE MEDICIÓN:** Anual
FACTOR DE COMPARACIÓN: 4 **TIPO DE INDICADOR:** Estratégico
DESCRIPCIÓN DEL FACTOR DE COMPARACIÓN: Total de programas y acciones de protección a los infantes del año 2022
LINEA BASE: 4

CALENDARIZACION TRIMESTRAL

VARIABLES DEL INDICADOR	UNIDAD DE MEDIDA	TIPO DE OPERACION	TRIM 1	TRIM 2	TRIM 3	TRIM 4	META ANUAL
Programas y acciones de protección a los infantes del año actual	Programa	No sumable	0.00	0.00	0.00	4.00	4.00
Total programas y acciones de protección a los infantes del año anterior	Programa	No sumable	0.00	0.00	0.00	4.00	4.00
RESULTADO ESPERADO			0.00	0.00	0.00	0.00	0.00

DESCRIPCIÓN DE LA META ANUAL: Calcula el incremento de programas y acciones de protección a los infantes del año actual con respecto al anterior

MEDIOS DE VERIFICACIÓN: Registros Administrativos de programas y acciones encaminadas a la protección de los infantes.



ELABORÓ

 C.C.P y C.P. Iván Arturo López

VALIDÓ

 C.C. Jasmin Arlet Sánchez Gutiérrez

Sistema de Coordinación Hacendaria del Estado de México con sus Municipios
Manual para la Planeación, Programación y Presupuestación Municipal del Ejercicio Anual 2023

Presupuesto Basado en Resultados Municipal

SISTEMA MUNICIPAL DIF DE TOLUCA

PbRM-01d FICHA TECNICA DE DISEÑO DE INDICADORES ESTRATEGICOS O DE GESTION 2023

PILAR DE DESARROLLO / EJE TRANSVERSAL: Pilar 1: Social
 TEMA DE DESARROLLO: Desarrollo humano incluyente, sin discriminación y libre de violencia
 PROGRAMA PRESUPUESTARIO: 02060801 Protección a la población infantil y adolescente
 PROYECTO: 020608010103 Detección y prevención de niños en situación de calle 020608010104 Niñas, niños y adolescentes repatriados y en riesgo de migración
 OBJETIVO DEL PROGRAMA PRESUPUESTARIO: Agrupa los proyectos que llevan a cabo los gobiernos municipales para garantizar el respeto a los derechos de los infantes y adolescentes, incluyendo aquellos que se encuentran en condiciones de marginación no acompañada, con acciones que mejoren su bienestar y desarrollo
 DEPENDENCIA GENERAL: B00 DIRECCIÓN GENERAL
 DEPENDENCIA AUXILIAR: 312 Área de Servicios Jurídicos

Numero NF 1

ESTRUCTURA DEL INDICADOR

NOMBRE DEL INDICADOR: Tasa de variación de programas y acciones encaminadas a la protección de los infantes.
 FÓRMULA DEL CÁLCULO: $((\text{Programas y acciones de protección a los infantes del año actual} / \text{Total programas y acciones de protección a los infantes del año anterior}) - 1) * 100$
 INTERPRETACIÓN: A mayor valor del indicador, mayor número de programas y acciones encaminadas a la protección de los infantes realizados
 DIMENSIÓN QUE ATIENDE: Eficiencia
 FACTOR DE COMPARACIÓN: 4
 DESCRIPCIÓN DEL FACTOR DE COMPARACIÓN: Total de programas y acciones de protección a los infantes del año 2022
 LINEA BASE: 4
 METAS DE ACTIVIDADES RELACIONADAS Y AVANCE

<p>Recorridos para atender zonas receptoras y expulsoras</p> <p>Reintegrar niñas, niños y adolescentes a la familia</p> <p>Realizar visitas domiciliarias de seguimiento para constatar y comprobar la situación en la que se encuentre</p> <p>Realizar diagnóstico municipal sobre los niñas, niños y adolescentes en situación de calle</p> <p>Integrar grupos de niñas, niños y adolescentes al Centro Comunitario para la Protección de la Infancia Rep</p> <p>Dar seguimiento a niñas, niños y adolescentes repatriados y atendidos a través de la estrategia de niñas, ni</p> <p>Impartir pláticas a padres de familia, maestros y público en general para promover la convención de los der</p> <p>Elaborar material para promoción sobre los derechos de los niños</p>	<p>Detectar a niñas, niños y adolescentes en la calle y de la calle</p> <p>Otorgar becas a niñas, niños y adolescentes</p> <p>Realizar campañas y foros de sensibilización sobre trabajo infantil</p> <p>Promover acciones de coordinación interinstitucional (instancias de coordinación)</p> <p>Dar seguimiento a niñas, niños y adolescentes a través de proyectos de la estrategia de niñas, niños y adol</p> <p>Promover los derechos de las niñas, niños y adolescentes, a través de difusores infantiles municipales</p> <p>Llevar a cabo foros y campañas dirigidas al cumplimiento de los derechos de la niñez a la población en ger</p> <p>Realizar evento de la elección de difusores infantiles</p>
--	---



ELABORÓ

 L. P. y G. D. Iván Arturo López

VALIDÓ

 M. C. Jasmin Arlet Sánchez Gutiérrez

Sistema de Coordinación Hacendaria del Estado de México con sus Municipios
Manual para la Planeación, Programación y Presupuestación Municipal del Ejercicio Anual 2023

Presupuesto Basado en Resultados Municipal

SISTEMA MUNICIPAL DIF DE TOLUCA

PbRM-01d FICHA TECNICA DE DISEÑO DE INDICADORES ESTRATEGICOS O DE GESTION 2023

PILAR DE DESARROLLO / EJE TRANSVERSAL: Pilar 1: Social
 TEMA DE DESARROLLO: Desarrollo humano incluyente, sin discriminación y libre de violencia
 PROGRAMA PRESUPUESTARIO: 02060801 Protección a la población infantil y adolescente
 PROYECTO: 020608010103 Detección y prevención de niños en situación de calle 020608010104 Niñas, niños y adolescentes repatriados y en riesgo de migración
 020608010105 Promoción de la participación infantil y adolescente
 OBJETIVO DEL PROGRAMA PRESUPUESTARIO: Agrupa los proyectos que llevan a cabo los gobiernos municipales para garantizar el respeto a los derechos de los infantes y adolescentes, incluyendo aquellos que se encuentran en condiciones de marginación no acompañada, con acciones que mejoren su bienestar y desarrollo
 DEPENDENCIA GENERAL: B00 DIRECCIÓN GENERAL
 DEPENDENCIA AUXILIAR: 312 Área de Servicios Jurídicos

Numero NP 1

ESTRUCTURA DEL INDICADOR

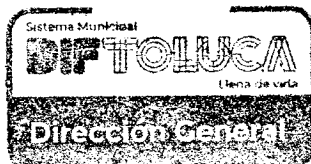
NOMBRE DEL INDICADOR: Tasa de variación de infantes atendidos con programas que favorecen la protección de sus derechos.
 FÓRMULA DEL CÁLCULO: $((\text{Infantes atendidos en el año actual con programas que favorecen la protección de sus derechos} / \text{Infantes atendidos en el año anterior con programas que favorecen la protección de sus derechos}) - 1) * 100$
 INTERPRETACIÓN: A mayor valor de los del indicador mayor número de infantes atendidos con programas que favorecen la protección de sus derechos
 DIMENSIÓN QUE ATIENDE: Eficiencia FRECUENCIA DE MEDICIÓN: Anual
 FACTOR DE COMPARACIÓN: 1469 TIPO DE INDICADOR: Estratégico
 DESCRIPCIÓN DEL FACTOR DE COMPARACIÓN: Infantes atendidos durante 2022
 LINEA BASE 1469

CALENDARIZACION TRIMESTRAL

VARIABLES DEL INDICADOR	UNIDAD DE MEDIDA	TIPO DE OPERACION	TRIM 1	TRIM 2	TRIM 3	TRIM 4	META ANUAL
Infantes atendidos en el año actual con programas que favorecen la protección de sus derechos	Niñas, niños y adolescentes	No sumable	0.00	0.00	0.00	547.00	547.00
Infantes atendidos en el año anterior con programas que favorecen la protección de sus derechos	Niñas, niños y adolescentes	No sumable	0.00	0.00	0.00	547.00	547.00
RESULTADO ESPERADO			0.00	0.00	0.00	0.00	0.00

DESCRIPCIÓN DE LA META ANUAL: Detección y atención de niñas, niños y adolescentes en la calle y de la calle, nuevos y subsecuentes; en situación de riesgo y víctimas por maltrato y abuso cuya atención es confirmar y/o descartar v

MEDIOS DE VERIFICACIÓN: Registros Administrativos de infantes atendidos con programas que favorecen la protección de sus derechos.



ELABORADO

 L.C.P. y G.P. Iván Arturo López

VALIDADO

 L.C. Jasmin Arlet Sánchez Gutiérrez

Sistema de Coordinación Hacendaria del Estado de México con sus Municipios
Manual para la Planeación, Programación y Presupuestación Municipal del Ejercicio Anual 2023

Presupuesto Basado en Resultados Municipal

SISTEMA MUNICIPAL DIF DE TOLUCA

PbRM-01d FICHA TECNICA DE DISEÑO DE INDICADORES ESTRATEGICOS O DE GESTION 2023

PILAR DE DESARROLLO / EJE TRANSVERSAL: Pilar 1: Social
 TEMA DE DESARROLLO: Desarrollo humano incluyente, sin discriminación y libre de violencia
 PROGRAMA PRESUPUESTARIO: 02060801 Protección a la población infantil y adolescente
 PROYECTO: 020608010103 Detección y prevención de niños en situación de calle 020608010104 Niñas, niños y adolescentes repatriados y en riesgo de migración
 020608010105 Promoción de la participación infantil y adolescente
 OBJETIVO DEL PROGRAMA PRESUPUESTARIO: Agrupa los proyectos que llevan a cabo los gobiernos municipales para garantizar el respeto a los derechos de los infantes y adolescentes, incluyendo aquellos que se encuentran en condiciones de marginación no acompañada, con acciones que mejoren su bienestar y desarrollo
 DEPENDENCIA GENERAL: B00 DIRECCIÓN GENERAL
 DEPENDENCIA AUXILIAR: 312 Área de Servicios Jurídicos

Numero NP 1

ESTRUCTURA DEL INDICADOR

NOMBRE DEL INDICADOR: Tasa de variación de infantes atendidos con programas que favorecen la protección de sus derechos.
 FÓRMULA DEL CÁLCULO:
$$\left(\frac{\text{Infantes atendidos en el año actual con programas que favorecen la protección de sus derechos}}{\text{Infantes atendidos en el año anterior con programas que favorecen la protección de sus derechos}} - 1 \right) * 100$$

 INTERPRETACIÓN: A mayor valor de los del indicador mayor número de infantes atendidos con programas que favorecen la protección de sus derechos
 DIMENSIÓN QUE ATIENDE: Eficiencia
 FACTOR DE COMPARACIÓN: 1469
 DESCRIPCIÓN DEL FACTOR DE COMPARACIÓN: Infantes atendidos durante 2022
 LINEA BASE 1469
 METAS DE ACTIVIDADES RELACIONADAS Y AVANCE

FRECUENCIA DE MEDICIÓN: Anual
 TIPO DE INDICADOR: Estratégico

Recorridos para atender zonas receptoras y expulsoras	Detectar a niñas, niños y adolescentes en la calle y de la calle
Reintegrar niñas, niños y adolescentes a la familia	Otorgar becas a niñas, niños y adolescentes
Realizar visitas domiciliarias de seguimiento para constatar y comprobar la situación en la que se encuentre	Realizar campañas y foros de sensibilización sobre trabajo infantil
Realizar diagnóstico municipal sobre los niñas, niños y adolescentes en situación de calle	Promover acciones de coordinación interinstitucional (instancias de coordinación)
Integrar grupos de niñas, niños y adolescentes al Centro Comunitario para la Protección de la Infancia Rep	Dar seguimiento a niñas, niños y adolescentes a través de proyectos de la estrategia de niñas, niños y adol
Dar seguimiento a niñas, niños y adolescentes repatriados y atendidos a través de la estrategia de niñas, ni	Promover los derechos de las niñas, niños y adolescentes, a través de difusores infantiles municipales
Impartir pláticas a padres de familia, maestros y público en general para promover la convención de los der	Llevar a cabo foros y campañas dirigidas al cumplimiento de los derechos de la niñez a la población en ger
Elaborar material para promoción sobre los derechos de los niños	Realizar evento de la elección de difusores infantiles



ELABORÓ

 L.C.P. y C.A. Iván Arturo López

VALIDÓ

 L.C. Jasmin Arlet Sanchez Gutiérrez

Sistema de Coordinación Hacendaria del Estado de México con sus Municipios
Manual para la Planeación, Programación y Presupuestación Municipal del Ejercicio Anual 2023

Presupuesto Basado en Resultados Municipal

SISTEMA MUNICIPAL DIF DE TOLUCA

PbRM-01d FICHA TECNICA DE DISEÑO DE INDICADORES ESTRATEGICOS O DE GESTION 2023

PILAR DE DESARROLLO / EJE TRANSVERSAL:

Pilar 1: Social

TEMA DE DESARROLLO:

Desarrollo humano incluyente, sin discriminación y libre de violencia

PROGRAMA PRESUPUESTARIO:

02060801 Protección a la población infantil y adolescente

PROYECTO:

020608010103 Detección y prevención de niños en situación de calle

020608010104 Niñas, niños y adolescentes repatriados y en riesgo de migración

020608010105 Promoción de la participación infantil y adolescente

OBJETIVO DEL PROGRAMA PRESUPUESTARIO:

Agrupar los proyectos que llevan a cabo los gobiernos municipales para garantizar el respeto a los derechos de los infantes y adolescentes, incluyendo aquellos que se encuentran en condiciones de marginación no acompañada, con acciones que mejoren su bienestar y desarrollo

DEPENDENCIA GENERAL:

B00 DIRECCIÓN GENERAL

DEPENDENCIA AUXILIAR:

312 Área de Servicios Jurídicos

Numero NC 1

ESTRUCTURA DEL INDICADOR

NOMBRE DEL INDICADOR:

Porcentaje de infantes en situación de vulnerabilidad de sus derechos detectados.

FÓRMULA DEL CÁLCULO:

(Número de infantes detectados en situación de vulnerabilidad / Total de infantes previstos a ser detectados en situación de vulnerabilidad) *100

INTERPRETACIÓN:

A mayor valor del indicador mayor porcentaje de infantes en situación de vulnerabilidad de sus derechos detectados.

DIMENSIÓN QUE ATIENDE:

Eficiencia

FRECUENCIA DE MEDICIÓN:

Semestral

FACTOR DE COMPARACIÓN:

240

TIPO DE INDICADOR:

Gestión

DESCRIPCIÓN DEL FACTOR DE COMPARACIÓN:

Número de infantes detectados (2022) en situación de calle

LINEA BASE

240

CALENDARIZACION TRIMESTRAL

VARIABLES DEL INDICADOR	UNIDAD DE MEDIDA	TIPO DE OPERACION	TRIM 1	TRIM 2	TRIM 3	TRIM 4	META ANUAL
Número de infantes detectados en situación de vulnerabilidad	Niñas, niños y adolescentes	Sumable	0.00	132.00	0.00	108.00	240.00
Total de infantes previstos a ser detectados en situación de vulnerabilidad	Niñas, niños y adolescentes	Sumable	0.00	132.00	0.00	108.00	240.00
RESULTADO ESPERADO			0.00	100.00	0.00	100.00	100.00

DESCRIPCIÓN DE LA META ANUAL:

Atender y detectar a niñas, niños y adolescentes en la calle y de la calle, nuevos y subsecuentes con la finalidad de confirmar y/o descartar vulneración y/o restricción de derechos para en efecto pro

MEDIOS DE VERIFICACIÓN:

Registro de expedientes y/o reportes de niños detectados con vulneración de derechos.



[Handwritten Signature]
 ELABORÓ
 L.C.P y C.P. Iván Arturo López

[Handwritten Signature]
 VALIDÓ
 L.C. Jasmin Arlet Sánchez Suliérrez

Sistema de Coordinación Hacendaria del Estado de México con sus Municipios
Manual para la Planeación, Programación y Presupuestación Municipal del Ejercicio Anual 2023

Presupuesto Basado en Resultados Municipal

SISTEMA MUNICIPAL DIF DE TOLUCA

PbRM-01d FICHA TECNICA DE DISEÑO DE INDICADORES ESTRATEGICOS O DE GESTION 2023


PILAR DE DESARROLLO / EJE TRANSVERSAL: Pilar 1: Social
TEMA DE DESARROLLO: Desarrollo humano incluyente, sin discriminación y libre de violencia
PROGRAMA PRESUPUESTARIO: 02060801 Protección a la población infantil y adolescente
PROYECTO: 020608010103 Detección y prevención de niños en situación de calle 020608010104 Niñas, niños y adolescentes repatriados y en riesgo de migración
 020608010105 Promoción de la participación infantil y adolescente
OBJETIVO DEL PROGRAMA PRESUPUESTARIO: Agrupa los proyectos que llevan a cabo los gobiernos municipales para garantizar el respeto a los derechos de los infantes y adolescentes, incluyendo aquellos que se encuentran en condiciones de marginación no acompañada, con acciones que mejoren su bienestar y desarrollo
DEPENDENCIA GENERAL: B00 DIRECCIÓN GENERAL
DEPENDENCIA AUXILIAR: 312 Área de Servicios Jurídicos

Numero NC 1

ESTRUCTURA DEL INDICADOR

NOMBRE DEL INDICADOR: Porcentaje de infantes en situación de vulnerabilidad de sus derechos detectados.
FÓRMULA DEL CÁLCULO: (Número de infantes detectados en situación de vulnerabilidad / Total de infantes previstos a ser detectados en situación de vulnerabilidad) *100
INTERPRETACIÓN: A mayor valor del indicador mayor porcentaje de infantes en situación de vulnerabilidad de sus derechos detectados.
DIMENSIÓN QUE ATIENDE: Eficiencia **FRECUENCIA DE MEDICIÓN:** Semestral
FACTOR DE COMPARACIÓN: 240 **TIPO DE INDICADOR:** Gestión
DESCRIPCIÓN DEL FACTOR DE COMPARACIÓN: Número de infantes detectados (2022) en situación de calle
LINEA BASE: 240
METAS DE ACTIVIDADES RELACIONADAS Y AVANCE

<p>Recorridos para atender zonas receptoras y expulsoras</p> <p>Reintegrar niñas, niños y adolescentes a la familia</p> <p>Realizar visitas domiciliarias de seguimiento para constatar y comprobar la situación en la que se encuentre</p> <p>Realizar diagnóstico municipal sobre los niñas, niños y adolescentes en situación de calle</p> <p>Integrar grupos de niñas, niños y adolescentes al Centro Comunitario para la Protección de la Infancia Rep</p> <p>Dar seguimiento a niñas, niños y adolescentes repatriados y atendidos a través de la estrategia de niñas, ni</p> <p>Impartir pláticas a padres de familia, maestros y público en general para promover la convención de los der</p> <p>Elaborar material para promoción sobre los derechos de los niños</p>	<p>Detectar a niñas, niños y adolescentes en la calle y de la calle</p> <p>Otorgar becas a niñas, niños y adolescentes</p> <p>Realizar campañas y foros de sensibilización sobre trabajo infantil</p> <p>Promover acciones de coordinación interinstitucional (instancias de coordinación)</p> <p>Dar seguimiento a niñas, niños y adolescentes a través de proyectos de la estrategia de niñas, niños y adol</p> <p>Promover los derechos de las niñas, niños y adolescentes, a través de difusores infantiles municipales</p> <p>Llevar a cabo foros y campañas dirigidas al cumplimiento de los derechos de la niñez a la población en ger</p> <p>Realizar evento de la elección de difusores infantiles</p>
--	---



ELABORÓ

 L.C.P y G.P. Juan Arturo López

VALIDÓ

 L.C. Jasmin Arlet Sánchez Gutiérrez

Sistema de Coordinación Hacendaria del Estado de México con sus Municipios
Manual para la Planeación, Programación y Presupuestación Municipal del Ejercicio Anual 2023

Presupuesto Basado en Resultados Municipal

SISTEMA MUNICIPAL DIF DE TOLUCA

PbRM-01d FICHA TECNICA DE DISEÑO DE INDICADORES ESTRATEGICOS O DE GESTION 2023

PILAR DE DESARROLLO / EJE TRANSVERSAL: Pilar 1: Social
TEMA DE DESARROLLO: Desarrollo humano incluyente, sin discriminación y libre de violencia
PROGRAMA PRESUPUESTARIO: 02060801 Protección a la población infantil y adolescente
PROYECTO: 020608010103 Detección y prevención de niños en situación de calle 020608010104 Niñas, niños y adolescentes repatriados y en riesgo de migración
 020608010105 Promoción de la participación infantil y adolescente
OBJETIVO DEL PROGRAMA PRESUPUESTARIO: Agrupa los proyectos que llevan a cabo los gobiernos municipales para garantizar el respeto a los derechos de los infantes y adolescentes, incluyendo aquellos que se encuentran en condiciones de marginación no acompañada, con acciones que mejoren su bienestar y desarrollo
DEPENDENCIA GENERAL: B00 DIRECCIÓN GENERAL
DEPENDENCIA AUXILIAR: 312 Área de Servicios Jurídicos

Numero NC 2


ESTRUCTURA DEL INDICADOR

NOMBRE DEL INDICADOR: Porcentaje de servicios asistenciales otorgados a la población infantil y adolescente.
FÓRMULA DEL CÁLCULO: (Número de servicios asistenciales otorgados a la población infantil y adolescente/Total de servicios asistenciales a la población infantil y adolescente programados) *100
INTERPRETACIÓN: A mayor valor del indicador mayor Porcentaje de servicios asistenciales otorgados a la población infantil y adolescente.
DIMENSIÓN QUE ATIENDE: Eficiencia **FRECUENCIA DE MEDICIÓN:** Trimestral
FACTOR DE COMPARACIÓN: 130 **TIPO DE INDICADOR:** Gestión
DESCRIPCIÓN DEL FACTOR DE COMPARACIÓN: Servicios otorgados durante 2022
LINEA BASE: 130

CALENDARIZACION TRIMESTRAL

VARIABLES DEL INDICADOR	UNIDAD DE MEDIDA	TIPO DE OPERACION	TRIM 1	TRIM 2	TRIM 3	TRIM 4	META ANUAL
Número de servicios asistenciales otorgados a la población infantil y adolescente	Servicio	Sumable	53.00	26.00	25.00	26.00	130.00
Total de servicios asistenciales a la población infantil y adolescente programados	Servicio	Sumable	53.00	26.00	25.00	26.00	130.00
RESULTADO ESPERADO			100.00	100.00	100.00	100.00	100.00

DESCRIPCIÓN DE LA META ANUAL: Se brinda atención integral a niñas, niños y adolescentes en situación de vulnerabilidad.
MEDIOS DE VERIFICACIÓN: Registros administrativos de la población infantil y adolescente atendida con servicios asistenciales.



ELABORÓ

 E.C.P y G. Iván Arturo López

VALIDÓ

 C. Jasmin Arlet Sánchez Gutiérrez

Sistema de Coordinación Hacendaria del Estado de México con sus Municipios
Manual para la Planeación, Programación y Presupuestación Municipal del Ejercicio Anual 2023

Presupuesto Basado en Resultados Municipal

SISTEMA MUNICIPAL DIF DE TOLUCA

PbRM-01d FICHA TECNICA DE DISEÑO DE INDICADORES ESTRATEGICOS O DE GESTION 2023

PILAR DE OESARROLLO / EJE TRANSVERSAL: Pilar 1: Social
TEMA DE OESARROLLO: Oesarrollo humano incluyente, sin discriminación y libre de violencia
PROGRAMA PRESUPUESTARIO: 02060801 Protección a la población infantil y adolescente
PROYECTO: 020608010103 Detección y prevención de niños en situación de calle 020608010104 Niñas, niños y adolescentes repatriados y en riesgo de migración
 020608010105 Promoción de la participación infantil y adolescente
OBJETIVO DEL PROGRAMA PRESUPUESTARIO: Agrupa los proyectos que llevan a cabo los gobiernos municipales para garantizar el respeto a los derechos de los infantes y adolescentes, incluyendo aquellos que se encuentran en condiciones de marginación no acompañada, con acciones que mejoren su bienestar y desarrollo
DEPENDENCIA GENERAL: B00 DIRECCIÓN GENERAL
DEPENDENCIA AUXILIAR: 312 Área de Servicios Jurídicos

Numero NC 2

ESTRUCTURA DEL INOICADOR

NOMBRE OEL INDICADOR: Porcentaje de servicios asistenciales otorgados a la población infantil y adolescente.
FÓRMULA DEL CÁLCULO: (Número de servicios asistenciales otorgados a la población infantil y adolescente/Total de servicios asistenciales a la población infantil y adolescente programados) *100
INTERPRETACIÓN: A mayor valor del indicador mayor Porcentaje de servicios asistenciales otorgados a la población infantil y adolescente.
DIMENSIÓN QUE ATIENDE: Eficiencia **FRECUENCIA DE MEDICIÓN:** Trimestral
FACTOR DE COMPARACIÓN: 130 **TIPO DE INOICADOR:** Gestión
DESCRIPCIÓN OEL FACTOR DE COMPARACIÓN: Servicios otorgados durante 2022
LINEA BASE: 130
METAS DE ACTIVIDADES RELACIONADAS Y AVANCE

<ul style="list-style-type: none"> Recorridos para atender zonas receptoras y expulsoras Reintegrar niñas, niños y adolescentes a la familia Realizar visitas domiciliarias de seguimiento para constatar y comprobar la situación en la que se encuentre Realizar diagnóstico municipal sobre los niñas, niños y adolescentes en situación de calle Integrar grupos de niñas, niños y adolescentes al Centro Comunitario para la Protección de la Infancia Rep Dar seguimiento a niñas, niños y adolescentes repatriados y atendidos a través de la estrategia de niñas, ni Impartir pláticas a padres de familia, maestros y público en general para promover la convención de los der Elaborar material para promoción sobre los derechos de los niños 	<ul style="list-style-type: none"> Detectar a niñas, niños y adolescentes en la calle y de la calle Otorgar becas a niñas, niños y adolescentes Realizar campañas y foros de sensibilización sobre trabajo infantil Promover acciones de coordinación interinstitucional (instancias de coordinación) Dar seguimiento a niñas, niños y adolescentes a través de proyectos de la estrategia de niñas, niños y adol Promover los derechos de las niñas, niños y adolescentes, a través de difusores infantiles municipales Llevar a cabo foros y campañas dirigidas al cumplimiento de los derechos de la niñez a la población en ger Realizar evento de la elección de difusores infantiles
---	--



ELABORADO

 L.C.P y G.P. Iván Arturo López

VALIDADO

 Lic. Jasmin Arlet Sánchez Gutiérrez

Sistema de Coordinación Hacendaria del Estado de México con sus Municipios
Manual para la Planeación, Programación y Presupuestación Municipal del Ejercicio Anual 2023

Presupuesto Basado en Resultados Municipal

SISTEMA MUNICIPAL DIF DE TOLUCA

PbRM-01d FICHA TECNICA DE DISEÑO DE INDICADORES ESTRATEGICOS O DE GESTION 2023

PILAR DE DESARROLLO / EJE TRANSVERSAL: Pilar 1: Social
TEMA DE DESARROLLO: Desarrollo humano incluyente, sin discriminación y libre de violencia
PROGRAMA PRESUPUESTARIO: 02060801 Protección a la población infantil y adolescente
PROYECTO: 020608010103 Detección y prevención de niños en situación de calle 020608010104 Niñas, niños y adolescentes repatriados y en riesgo de migración
 020608010105 Promoción de la participación infantil y adolescente
OBJETIVO DEL PROGRAMA PRESUPUESTARIO: Agrupa los proyectos que llevan a cabo los gobiernos municipales para garantizar el respeto a los derechos de los infantes y adolescentes, incluyendo aquellos que se encuentran en condiciones de marginación no acompañada, con acciones que mejoren su bienestar y desarrollo
DEPENDENCIA GENERAL: B00 DIRECCIÓN GENERAL
DEPENDENCIA AUXILIAR: 312 Área de Servicios Jurídicos

Numero NC 3 **ESTRUCTURA DEL INDICADOR**
NOMBRE DEL INDICADOR: Porcentaje de redes infantiles conformadas para promover sus derechos.
FÓRMULA DEL CÁLCULO: (Número de redes infantiles conformadas / Total de redes infantiles programadas) *100
INTERPRETACIÓN: A mayor valor del indicador mayor número de redes conformadas para promover sus derechos
DIMENSIÓN QUE ATIENDE: Eficiencia
FACTOR DE COMPARACIÓN: 1
DESCRIPCIÓN DEL FACTOR DE COMPARACIÓN: Número de redes conformadas en 2022
LINEA BASE 1

FRECUENCIA DE MEDICIÓN: Trimestral
TIPO DE INDICADOR: Gestión

CALENDARIZACION TRIMESTRAL

VARIABLES DEL INDICADOR	UNIDAD DE MEDIDA	TIPO DE OPERACION	TRIM 1	TRIM 2	TRIM 3	TRIM 4	META ANUAL
Número de redes infantiles conformadas	Evento	Sumable	0.00	1.00	0.00	0.00	1.00
Total de redes infantiles programadas	Evento	Sumable	0.00	1.00	0.00	0.00	1.00
RESULTADO ESPERADO			0.00	100.00	0.00	0.00	100.00

DESCRIPCIÓN DE LA META ANUAL: Se realiza un evento de forma anual para la elección de la Niña, Niño y Adolescente Difusor Municipal que representa a esta Municipalidad.
MEDIOS DE VERIFICACIÓN: Registros administrativos de las redes infantiles creadas.



ELABORADO

 L.C.P y D.F. Juan Arturo López

VALIDADO

 L.C. Jasmin Arlet Sánchez Gutiérrez

Sistema de Coordinación Hacendaria del Estado de México con sus Municipios
Manual para la Planeación, Programación y Presupuestación Municipal del Ejercicio Anual 2023

Presupuesto Basado en Resultados Municipal

SISTEMA MUNICIPAL DIF DE TOLUCA

PbRM-01d FICHA TECNICA DE DISEÑO DE INDICADORES ESTRATEGICOS O DE GESTION 2023

PILAR DE DESARROLLO / EJE TRANSVERSAL: Pilar 1: Social
 TEMA DE DESARROLLO: Desarrollo humano incluyente, sin discriminación y libre de violencia
 PROGRAMA PRESUPUESTARIO: 02060801 Protección a la población infantil y adolescente
 PROYECTO: 020608010103 Detección y prevención de niños en situación de calle 020608010104 Niñas, niños y adolescentes repatriados y en riesgo de migración
 020608010105 Promoción de la participación infantil y adolescente
 OBJETIVO DEL PROGRAMA PRESUPUESTARIO: Agrupa los proyectos que llevan a cabo los gobiernos municipales para garantizar el respeto a los derechos de los infantes y adolescentes, incluyendo aquellos que se encuentran en condiciones de marginación no acompañada, con acciones que mejoren su bienestar y desarrollo
 DEPENDENCIA GENERAL: 800 DIRECCIÓN GENERAL
 DEPENDENCIA AUXILIAR: 312 Área de Servicios Jurídicos

Numero NC 3


ESTRUCTURA DEL INDICADOR


NOMBRE DEL INDICADOR: Porcentaje de redes infantiles conformadas para promover sus derechos.
 FÓRMULA DEL CÁLCULO: $(\text{Número de redes infantiles conformadas} / \text{Total de redes infantiles programadas}) * 100$
 INTERPRETACIÓN: A mayor valor del indicador mayor número de redes conformadas para promover sus derechos
 DIMENSIÓN QUE ATIENDE: Eficiencia
 FACTOR DE COMPARACIÓN: 1
 DESCRIPCIÓN DEL FACTOR DE COMPARACIÓN: Número de redes conformadas en 2022
 LINEA BASE: 1
 METAS DE ACTIVIDADES RELACIONADAS Y AVANCE


FRECUENCIA DE MEDICIÓN: Trimestral
 TIPO DE INDICADOR: Gestión

- Recorridos para atender zonas receptoras y expulsoras
- Reintegrar niñas, niños y adolescentes a la familia
- Realizar visitas domiciliarias de seguimiento para constatar y comprobar la situación en la que se encuentre
- Realizar diagnóstico municipal sobre los niñas, niños y adolescentes en situación de calle
- Integrar grupos de niñas, niños y adolescentes al Centro Comunitario para la Protección de la Infancia Rep
- Dar seguimiento a niñas, niños y adolescentes repatriados y atendidos a través de la estrategia de niñas, ni
- Impartir pláticas a padres de familia, maestros y público en general para promover la convención de los der
- Elaborar material para promoción sobre los derechos de los niños

- Detectar a niñas, niños y adolescentes en la calle y de la calle
- Otorgar becas a niñas, niños y adolescentes
- Realizar campañas y foros de sensibilización sobre trabajo infantil
- Promover acciones de coordinación interinstitucional (instancias de coordinación)
- Dar seguimiento a niñas, niños y adolescentes a través de proyectos de la estrategia de niñas, niños y adol
- Promover los derechos de las niñas, niños y adolescentes, a través de difusores infantiles municipales
- Llevar a cabo foros y campañas dirigidas al cumplimiento de los derechos de la niñez a la población en ger
- Realizar evento de la elección de difusores infantiles



ELABORÓ 
 L.C.P y G.M. Iván Arturo López

VALIDÓ 
 L.C. Jaemín Arlet Sánchez Gutiérrez

Sistema de Coordinación Hacendaria del Estado de México con sus Municipios
Manual para la Planeación, Programación y Presupuestación Municipal del Ejercicio Anual 2023

Presupuesto Basado en Resultados Municipal

SISTEMA MUNICIPAL DIF DE TOLUCA

PbRM-01d FICHA TECNICA DE DISEÑO DE INDICADORES ESTRATEGICOS O DE GESTION 2023

PILAR DE DESARROLLO / EJE TRANSVERSAL: Pilar 1: Social
 TEMA DE DESARROLLO: Desarrollo humano incluyente, sin discriminación y libre de violencia
 PROGRAMA PRESUPUESTARIO: 02060801 Protección a la población infantil y adolescente
 PROYECTO: 020608010103 Detección y prevención de niños en situación de calle 020608010104 Niñas, niños y adolescentes repatriados y en riesgo de migración
 020608010105 Promoción de la participación infantil y adolescente
 OBJETIVO DEL PROGRAMA PRESUPUESTARIO: Agrupa los proyectos que llevan a cabo los gobiernos municipales para garantizar el respeto a los derechos de los infantes y adolescentes, incluyendo aquellos que se encuentran en condiciones de marginación no acompañada, con acciones que mejoren su bienestar y desarrollo
 DEPENDENCIA GENERAL: B00 DIRECCIÓN GENERAL
 DEPENDENCIA AUXILIAR: 312 Área de Servicios Jurídicos

Numero NA 1.1

ESTRUCTURA DEL INDICADOR

NOMBRE DEL INDICADOR: Porcentaje de pláticas otorgadas en materia de protección de derechos de las niñas, niños y adolescentes.
 FÓRMULA DEL CÁLCULO: $(\text{Número de pláticas otorgadas en materia de protección de derechos de las niñas, niños y adolescentes} / \text{Total de pláticas en materia de protección de derechos de las niñas, niños y adolescentes programadas}) * 100$
 INTERPRETACIÓN: A mayor valor del indicador mayor porcentaje de pláticas otorgadas en materia de protección de derechos de las niñas, niños y adolescentes
 DIMENSIÓN QUE ATIENDE: Eficiencia FRECUENCIA DE MEDICIÓN: Trimestral
 FACTOR DE COMPARACIÓN: 1 TIPD DE INDICADOR: Gestión
 DESCRIPCIÓN DEL FACTOR DE COMPARACIÓN: Cifra reportada en 2022
 LINEA BASE: 1

CALENDARIZACION TRIMESTRAL

VARIABLES DEL INDICADOR	UNIDAD DE MEDIDA	TIPO DE OPERACION	TRIM 1	TRIM 2	TRIM 3	TRIM 4	META ANUAL
Número de pláticas otorgadas en materia de protección de derechos de las niñas, niños y adolescentes	Plática	Sumable	1.00	2.00	2.00	2.00	7.00
Total de pláticas en materia de protección de derechos de las niñas, niños y adolescentes programadas	Plática	Sumable	1.00	2.00	2.00	2.00	7.00
RESULTADO ESPERADO			100.00	100.00	100.00	100.00	100.00

DESCRIPCIÓN DE LA META ANUAL: Se impartirán pláticas a padres de familia y público en general para promover los derechos de la niñez para difundir el modelo de atención de esta Procuraduría a través de los diferentes plataformas v

MEDIOS DE VERIFICACIÓN: Listas de asistencia y evidencia fotográfica de las pláticas en materia de protección de derechos de las niñas, niños y adolescentes



ELABORÓ

 L.P. y G.P. Iván Antonio López

VALIDÓ

 L.P. Jasmin Arlet Sánchez Gutiérrez

Sistema de Coordinación Hacendaria del Estado de México con sus Municipios
Manual para la Planeación, Programación y Presupuestación Municipal del Ejercicio Anual 2023

Presupuesto Basado en Resultados Municipal

SISTEMA MUNICIPAL DIF DE TOLUCA

PbRM-01d FICHA TECNICA DE DISEÑO DE INDICADORES ESTRATEGICOS O DE GESTION 2023

PILAR DE DESARROLLO / EJE TRANSVERSAL: Pilar 1: Social
TEMA DE DESARROLLO: Desarrollo humano incluyente, sin discriminación y libre de violencia
PROGRAMA PRESUPUESTARIO: 02060801 Protección a la población infantil y adolescente
PROYECTO: 020608010103 Detección y prevención de niños en situación de calle 020608010104 Niñas, niños y adolescentes repatriados y en riesgo de migración
 020608010105 Promoción de la participación infantil y adolescente
OBJETIVO DEL PROGRAMA PRESUPUESTARIO: Agrupa los proyectos que llevan a cabo los gobiernos municipales para garantizar el respeto a los derechos de los infantes y adolescentes, incluyendo aquellos que se encuentran en condiciones de marginación no acompañada, con acciones que mejoren su bienestar y desarrollo
DEPENDENCIA GENERAL: B00 DIRECCIÓN GENERAL
DEPENDENCIA AUXILIAR: 312 Área de Servicios Jurídicos

Numero NA 1.1

ESTRUCTURA DEL INDICADOR

NOMBRE DEL INDICADOR: Porcentaje de pláticas otorgadas en materia de protección de derechos de las niñas, niños y adolescentes.
FÓRMULA DEL CÁLCULO: (Número de pláticas otorgadas en materia de protección de derechos de las niñas, niños y adolescentes / Total de pláticas en materia de protección de derechos de las niñas, niños y adolescentes programadas) *100
INTERPRETACIÓN: A mayor valor del indicador mayor porcentaje de pláticas otorgadas en materia de protección de derechos de las niñas, niños y adolescentes
DIMENSIÓN QUE ATIENDE: Eficiencia **FRECUENCIA DE MEDICIÓN:** Trimestral
FACTOR DE COMPARACIÓN: 1 **TIPO DE INDICADOR:** Gestión
DESCRIPCIÓN DEL FACTOR DE COMPARACIÓN: Cifra reportada en 2022
LINEA BASE: 1
MÉTAS DE ACTIVIDADES RELACIONADAS Y AVANCE

- | | |
|--|---|
| Recorridos para atender zonas receptoras y expulsoras | Detectar a niñas, niños y adolescentes en la calle y de la calle |
| Reintegrar niñas, niños y adolescentes a la familia | Otorgar becas a niñas, niños y adolescentes |
| Realizar visitas domiciliarias de seguimiento para constatar y comprobar la situación en la que se encuentre | Realizar campañas y foros de sensibilización sobre trabajo infantil |
| Realizar diagnóstico municipal sobre los niñas, niños y adolescentes en situación de calle | Promover acciones de coordinación interinstitucional (instancias de coordinación) |
| Integrar grupos de niñas, niños y adolescentes al Centro Comunitario para la Protección de la Infancia Rep | Dar seguimiento a niñas, niños y adolescentes a través de proyectos de la estrategia de niñas, niños y adol |
| Dar seguimiento a niñas, niños y adolescentes repatriados y atendidos a través de la estrategia de niñas, ni | Promover los derechos de las niñas, niños y adolescentes, a través de difusores infantiles municipales |
| Impartir pláticas a padres de familia, maestros y público en general para promover la convención de los der | Llevar a cabo foros y campañas dirigidas al cumplimiento de los derechos de la niñez a la población en ger |
| Elaborar material para promoción sobre los derechos de los niños | Realizar evento de la elección de difusores infantiles |



ELABORÓ

 L.C. Iván G.P. Iván Arturo López

VALIDÓ

 L.C. Jasmin Arlet Sánchez Gutiérrez

Sistema de Coordinación Hacendaria del Estado de México con sus Municipios
Manual para la Planeación, Programación y Presupuestación Municipal del Ejercicio Anual 2023

Presupuesto Basado en Resultados Municipal

SISTEMA MUNICIPAL DIF DE TOLUCA

PbrM-01d FICHA TECNICA DE DISEÑO DE INDICADORES ESTRATEGICOS O DE GESTION 2023

PILAR DE DESARROLLO / EJE TRANSVERSAL:

Pilar 1: Social

TEMA DE DESARROLLO:

Desarrollo humano incluyente, sin discriminación y libre de violencia

PROGRAMA PRESUPUESTARIO:

02060801 Protección a la población infantil y adolescente

PROYECTO:

020608010103 Detección y prevención de niños en situación de calle

020608010104 Niñas, niños y adolescentes repatriados y en riesgo de migración

020608010105 Promoción de la participación infantil y adolescente

OBJETIVO DEL PROGRAMA PRESUPUESTARIO:

Agrupar los proyectos que llevan a cabo los gobiernos municipales para garantizar el respeto a los derechos de los infantes y adolescentes, incluyendo aquellos que se encuentran en condiciones de marginación no acompañada, con acciones que mejoren su bienestar y desarrollo

DEPENDENCIA GENERAL:

B00 DIRECCIÓN GENERAL

DEPENDENCIA AUXILIAR:

312 Área de Servicios Jurídicos

Numero NA 1.2

ESTRUCTURA DEL INDICADOR

NOMBRE DEL INDICADOR:

Porcentaje de reportes de vulneración de derechos de las niñas, niños y adolescentes confirmados atendidos.

FÓRMULA DEL CÁLCULO:

$(\text{Número de reportes de vulneración de derechos confirmados y atendidos} / \text{Total de reportes de vulneración de derechos recibidos}) * 100$

INTERPRETACIÓN:

A mayor valor del indicador mayor porcentaje de reportes de vulneración de derechos de las niñas, niños y adolescentes confirmados atendidos.

DIMENSIÓN QUE ATIENDE:

Eficiencia

FRECUENCIA DE MEDICIÓN:

Trimestral

FACTOR DE COMPARACIÓN:

1

TIPO DE INDICADOR:

Gestión

DESCRIPCIÓN DEL FACTOR

f

DE COMPARACIÓN:

LINEA BASE

1

CALENDARIZACION TRIMESTRAL

VARIABLES DEL INDICADOR	UNIDAD DE MEDIDA	TIPO DE OPERACION	TRIM 1	TRIM 2	TRIM 3	TRIM 4	META ANUAL
Número de reportes de vulneración de derechos confirmados y atendidos	Niñas, niños y adolescentes	Sumable	122.00	60.00	60.00	60.00	302.00
Total de reportes de vulneración de derechos recibidos	Niñas, niños y adolescentes	Sumable	122.00	60.00	60.00	60.00	302.00
RESULTADO ESPERADO			100.00	100.00	100.00	100.00	100.00


DESCRIPCIÓN DE LA META ANUAL:


Con la finalidad de dar certeza jurídica al principio constitucional del interés superior de la niñez se han generado acciones que garanticen el bienestar integral de niñas, niños y adolescentes.

MEDIOS DE VERIFICACIÓN:

Registros administrativos de expedientes abiertos, confirmados y recibidos de los reportes de vulneración.



ELABORÓ:

L.C. y G.P. Iván Arturo López

VALIDÓ:

Lic. Jasmin Arlet Sánchez Gutiérrez

Sistema de Coordinación Hacendaria del Estado de México con sus Municipios
Manual para la Planeación, Programación y Presupuestación Municipal del Ejercicio Anual 2023

Presupuesto Basado en Resultados Municipal

SISTEMA MUNICIPAL DIF DE TOLUCA

PbRM-01d FICHA TECNICA DE DISEÑO DE INDICADORES ESTRATEGICOS O DE GESTION 2023

PILAR DE DESARROLLO / EJE TRANSVERSAL: Pilar 1: Social
 TEMA DE DESARROLLO: Desarrollo humano incluyente, sin discriminación y libre de violencia
 PROGRAMA PRESUPUESTARIO: 02060801 Protección a la población infantil y adolescente
 PROYECTO: 020608010103 Detección y prevención de niños en situación de calle 020608010104 Niñas, niños y adolescentes repatriados y en riesgo de migración
 020608010105 Promoción de la participación infantil y adolescente
 OBJETIVO DEL PROGRAMA PRESUPUESTARIO: Agrupa los proyectos que llevan a cabo los gobiernos municipales para garantizar el respeto a los derechos de los infantes y adolescentes, incluyendo aquellos que se encuentran en condiciones de marginación no acompañada, con acciones que mejoren su bienestar y desarrollo
 DEPENDENCIA GENERAL: B00 DIRECCIÓN GENERAL
 DEPENDENCIA AUXILIAR: 312 Área de Servicios Jurídicos

Numero NA 1.2

ESTRUCTURA DEL INDICADOR

NOMBRE DEL INDICADOR: Porcentaje de reportes de vulneración de derechos de las niñas, niños y adolescentes confirmados atendidos.
 FÓRMULA DEL CÁLCULO: (Número de reportes de vulneración de derechos confirmados y atendidos/ Total de reportes de vulneración de derechos recibidos) *100
 INTERPRETACIÓN: A mayor valor del indicador mayor porcentaje de reportes de vulneración de derechos de las niñas, niños y adolescentes confirmados atendidos.
 DIMENSIÓN QUE ATIENDE: Eficiencia
 FACTOR DE COMPARACIÓN: 1
 DESCRIPCIÓN DEL FACTOR DE COMPARACIÓN: f
 LINEA BASE: 1
 METAS DE ACTIVIDADES RELACIONADAS Y AVANCE

Recorridos para atender zonas receptoras y expulsoras Reintegrar niñas, niños y adolescentes a la familia Realizar visitas domiciliarias de seguimiento para constatar y comprobar la situación en la que se encuentre Realizar diagnóstico municipal sobre los niñas, niños y adolescentes en situación de calle Integrar grupos de niñas, niños y adolescentes al Centro Comunitario para la Protección de la Infancia Rep Dar seguimiento a niñas, niños y adolescentes repatriados y atendidos a través de la estrategia de niñas, ni Impartir pláticas a padres de familia, maestros y público en general para promover la convención de los der Elaborar material para promoción sobre los derechos de los niños	Detectar a niñas, niños y adolescentes en la calle y de la calle Otorgar becas a niñas, niños y adolescentes Realizar campañas y foros de sensibilización sobre trabajo infantil Promover acciones de coordinación interinstitucional (instancias de coordinación) Dar seguimiento a niñas, niños y adolescentes a través de proyectos de la estrategia de niñas, niños y adol Promover los derechos de las niñas, niños y adolescentes, a través de difusores infantiles municipales Llevar a cabo foros y campañas dirigidas al cumplimiento de los derechos de la niñez a la población en ger Realizar evento de la elección de difusores infantiles
---	--



ELABORADO:
 L.C.P. y P.R. Iván Arturo López

VALIDADO:
 L.C. Jasmín Arlet Sánchez Gutiérrez

Sistema de Coordinación Hacendaria del Estado de México con sus Municipios
Manual para la Planeación, Programación y Presupuestación Municipal del Ejercicio Anual 2023

Presupuesto Basado en Resultados Municipal

SISTEMA MUNICIPAL DIF DE TOLUCA

PbRM-01d FICHA TECNICA DE DISEÑO DE INDICADORES ESTRATEGICOS O DE GESTION 2023

PILAR DE DESARROLLO / EJE TRANSVERSAL:

Pilar 1: Social

TEMA DE DESARROLLO:

Desarrollo humano incluyente, sin discriminación y libre de violencia

PROGRAMA PRESUPUESTARIO:

02060801 Protección a la población infantil y adolescente

PROYECTO:

020608010103 Detección y prevención de niños en situación de calle

020608010104 Niñas, niños y adolescentes repatriados y en riesgo de migración

020608010105 Promoción de la participación infantil y adolescente

OBJETIVO DEL PROGRAMA PRESUPUESTARIO:

Agrupar los proyectos que llevan a cabo los gobiernos municipales para garantizar el respeto a los derechos de los infantes y adolescentes, incluyendo aquellos que se encuentran en condiciones de marginación no acompañada, con acciones que mejoren su bienestar y desarrollo

DEPENDENCIA GENERAL:

B00 DIRECCIÓN GENERAL

DEPENDENCIA AUXILIAR:

312 Área de Servicios Jurídicos

Numero NA 2.1

ESTRUCTURA DEL INDICADOR

NOMBRE DEL INDICADOR:

Porcentaje de menores beneficiados con servicios integrales asistenciales con expedientes conformados.

FÓRMULA DEL CÁLCULO:

(Número de menores beneficiados con expedientes conformados / Total de expedientes programados para conformar) *100

INTERPRETACIÓN:

A mayor valor del indicador mayor porcentaje de menores beneficiados con servicios integrales asistenciales con expedientes conformados.

DIMENSIÓN QUE ATIENDE:

Eficiencia

FRECUENCIA DE MEDICIÓN:

Trimestral

FACTOR DE COMPARACIÓN:

492

TIPO DE INDICADOR:

Gestión

DESCRIPCIÓN DEL FACTOR DE COMPARACIÓN:

Menores beneficiados durante 2022

LINEA BASE

492

CALENDARIZACION TRIMESTRAL


VARIABLES DEL INDICADOR	UNIDAD DE MEDIDA	TIPO DE OPERACION	TRIM 1	TRIM 2	TRIM 3	TRIM 4	META ANUAL
Número de menores beneficiados con expedientes conformados	Expediente	Sumable	122.00	80.00	60.00	60.00	322.00
Total de expedientes programados para conformar	Expediente	Sumable	122.00	80.00	60.00	60.00	322.00
RESULTADO ESPERADO			100.00	100.00	100.00	100.00	100.00

DESCRIPCIÓN DE LA META ANUAL:

En atención a las denuncias reportadas sobre la probable vulneración y/o restricción de derechos en agravio de la población infantil, se procede a la integración documental de cada familia atendida a

MEDIOS DE VERIFICACIÓN:

Registros administrativos de los expedientes integrados de los menores beneficiados con servicios integrales asistenciales.



ELABORÓ

L.C. P. y G.P. Juan Arturo López

VALIDÓ

L.C. Jasmin Ariel Sánchez Gutiérrez

Sistema de Coordinación Hacendaria del Estado de México con sus Municipios
Manual para la Planeacion, Programación y Presupuestación Municipal del Ejercicio Anual 2023

Presupuesto Basado en Resultados Municipal

SISTEMA MUNICIPAL DIF DE TOLUCA

PbRM-01d FICHA TECNICA DE DISEÑO DE INDICADORES ESTRATEGICOS O DE GESTION 2023

PILAR DE DESARROLLO / EJE TRANSVERSAL: Pilar 1: Social
TEMA DE DESARROLLO: Desarrollo humano incluyente, sin discriminación y libre de violencia
PROGRAMA PRESUPUESTARIO: 02060801 Protección a la población infantil y adolescente
PROYECTO: 020608010103 Detección y prevención de niños en situación de calle 020608010104 Niñas, niños y adolescentes repatriados y en riesgo de migración
 020608010105 Promoción de la participación infantil y adolescente
OBJETIVO DEL PROGRAMA PRESUPUESTARIO: Agrupa los proyectos que llevan a cabo los gobiernos municipales para garantizar el respeto a los derechos de los infantes y adolescentes, incluyendo aquellos que se encuentran en condiciones de marginación no acompañada, con acciones que mejoren su bienestar y desarrollo
DEPENDENCIA GENERAL: B00 DIRECCIÓN GENERAL
DEPENDENCIA AUXILIAR: 312 Área de Servicios Jurídicos

Numero NA 2.1

ESTRUCTURA DEL INDICADOR

NOMBRE DEL INDICADOR: Porcentaje de menores beneficiados con servicios integrales asistenciales con expedientes conformados.
FÓRMULA DEL CÁLCULO: (Número de menores beneficiados con expedientes conformados / Total de expedientes programados para conformar) *100
INTERPRETACIÓN: A mayor valor del indicador mayor porcentaje de menores beneficiados con servicios integrales asistenciales con expedientes conformados.
DIMENSIÓN QUE ATIENDE: Eficiencia **FRECUENCIA DE MEDICIÓN:** Trimestral
FACTOR DE COMPARACIÓN: 492 **TIPO DE INDICADOR:** Gestión
DESCRIPCIÓN DEL FACTOR DE COMPARACIÓN: Menores beneficiados durante 2022
LINEA BASE: 492
METAS DE ACTIVIDADES RELACIONADAS Y AVANCE

<ul style="list-style-type: none"> Recorridos para atender zonas receptoras y expulsoras Reintegrar niñas, niños y adolescentes a la familia Realizar visitas domiciliarias de seguimiento para constatar y comprobar la situación en la que se encuentre Realizar diagnóstico municipal sobre los niñas, niños y adolescentes en situación de calle Integrar grupos de niñas, niños y adolescentes al Centro Comunitario para la Protección de la Infancia Rep Dar seguimiento a niñas, niños y adolescentes repatriados y atendidos a través de la estrategia de niñas, ni Impartir pláticas a padres de familia, maestros y público en general para promover la convención de los der Elaborar material para promoción sobre los derechos de los niños 	<ul style="list-style-type: none"> Detectar a niñas, niños y adolescentes en la calle y de la calle Otorgar becas a niñas, niños y adolescentes Realizar campañas y foros de sensibilización sobre trabajo infantil Promover acciones de coordinación interinstitucional (instancias de coordinación) Dar seguimiento a niñas, niños y adolescentes a través de proyectos de la estrategia de niñas, niños y adol Promover los derechos de las niñas, niños y adolescentes, a través de difusores infantiles municipales Llevar a cabo foros y campañas dirigidas al cumplimiento de los derechos de la niñez a la población en ger Realizar evento de la elección de difusores infantiles
---	--



ELABORÓ

 L.C. P. y C.P. Iván Arturo López

VALIDÓ

 L.C. Gasmin Arlet Sánchez-Gutiérrez

Presupuesto Basado en Resultados Municipal

SISTEMA MUNICIPAL DIF DE TOLUCA

PbRM-01d FICHA TECNICA DE DISEÑO DE INDICADORES ESTRATEGICOS O DE GESTION 2023

PILAR DE DESARROLLO / EJE TRANSVERSAL: Pilar 1: Social
TEMA DE DESARROLLO: Desarrollo humano incluyente, sin discriminación y libre de violencia
PROGRAMA PRESUPUESTARIO: 02060801 Protección a la población infantil y adolescente
PROYECTO: 020608010103 Detección y prevención de niños en situación de calle 020608010104 Niñas, niños y adolescentes repatriados y en riesgo de migración
020608010105 Promoción de la participación infantil y adolescente
OBJETIVO DEL PROGRAMA PRESUPUESTARIO: Agrupa los proyectos que llevan a cabo los gobiernos municipales para garantizar el respeto a los derechos de los infantes y adolescentes, incluyendo aquellos que se encuentran en condiciones de marginación no acompañada, con acciones que mejoren su bienestar y desarrollo
DEPENDENCIA GENERAL: B00 DIRECCIÓN GENERAL
DEPENDENCIA AUXILIAR: 312 Área de Servicios Jurídicos

Numero NA 2.2

ESTRUCTURA DEL INDICADOR


NOMBRE DEL INDICADOR: Porcentaje de cumplimiento en las visitas de seguimiento a menores beneficiados con servicios integrales y asistenciales.
FÓRMULA DEL CÁLCULO: (Número de visitas de seguimiento a menores beneficiados con servicios integrales y asistenciales realizadas / Total visitas de seguimiento a menores beneficiados con servicios integrales y asistenciales programadas) *100
INTERPRETACIÓN: A mayor valor del indicador mayor porcentaje de cumplimiento en las visitas de seguimiento a menores beneficiados con servicios integrales y asistenciales
DIMENSIÓN QUE ATIENDE: Eficiencia FRECUENCIA DE MEDICIÓN: Trimestral
FACTOR DE COMPARACIÓN: 492 TIPO DE INDICADOR: Gestión
DESCRIPCIÓN DEL FACTOR DE COMPARACIÓN: Menores beneficiados durante 2022
LINEA BASE 492

CALENDARIZACION TRIMESTRAL

VARIABLES DEL INDICADOR	UNIDAD DE MEDIDA	TIPO DE OPERACION	TRIM 1	TRIM 2	TRIM 3	TRIM 4	META ANUAL
Número de visitas de seguimiento a menores beneficiados con servicios integrales y asistenciales realizadas	Visita	Sumable	140.00	78.00	78.00	78.00	374.00
Total visitas de seguimiento a menores beneficiados con servicios integrales y asistenciales programadas	Visita	Sumable	140.00	78.00	78.00	78.00	374.00
RESULTADO ESPERADO			100.00	100.00	100.00	100.00	100.00

DESCRIPCIÓN DE LA META ANUAL: Con la finalidad de dar atención oportuna a las problemáticas familiares reportadas a esta unidad administrativa se realizan acercamientos a los domicilios o lugares referidos para hacer constar los a

MEIOS DE VERIFICACIÓN: Bitácoras de visitas de seguimiento a menores beneficiados con servicios integrales y asistenciales



ELABORÓ

L.C. Py G. Iván Arturo López

VALIDÓ

L.C. Jasmin Arlet Sanchez Gutierrez

Presupuesto Basado en Resultados Municipal

SISTEMA MUNICIPAL DIF DE TOLUCA

PbrM-01d FICHA TECNICA DE DISEÑO DE INDICADORES ESTRATEGICOS O DE GESTION 2023

PILAR DE DESARROLLO / EJE TRANSVERSAL: Pilar 1: Social
TEMA DE DESARROLLO: Desarrollo humano incluyente, sin discriminación y libre de violencia
PROGRAMA PRESUPUESTARIO: 02060801 Protección a la población infantil y adolescente
PROYECTO: 020608010103 Detección y prevención de niños en situación de calle 020608010104 Niñas, niños y adolescentes repatriados y en riesgo de migración
 020608010105 Promoción de la participación infantil y adolescente
OBJETIVO DEL PROGRAMA PRESUPUESTARIO: Agrupa los proyectos que llevan a cabo los gobiernos municipales para garantizar el respeto a los derechos de los infantes y adolescentes, incluyendo aquellos que se encuentran en condiciones de marginación no acompañada, con acciones que mejoren su bienestar y desarrollo
DEPENDENCIA GENERAL: B00 DIRECCIÓN GENERAL
DEPENDENCIA AUXILIAR: 312 Área de Servicios Jurídicos

Numero NA 2.2

ESTRUCTURA DEL INDICADOR

NOMBRE DEL INDICADOR: Porcentaje de cumplimiento en las visitas de seguimiento a menores beneficiados con servicios integrales y asistenciales.
FÓRMULA DEL CÁLCULO: (Número de visitas de seguimiento a menores beneficiados con servicios integrales y asistenciales realizadas / Total visitas de seguimiento a menores beneficiados con servicios integrales y asistenciales programadas) *100
INTERPRETACIÓN: A mayor valor del indicador mayor porcentaje de cumplimiento en las visitas de seguimiento a menores beneficiados con servicios integrales y asistenciales
DIMENSIÓN QUE ATIENDE: Eficiencia **FRECUENCIA DE MEDICIÓN:** Trimestral
FACTOR DE COMPARACIÓN: 492 **TIPO DE INDICADOR:** Gestión
DESCRIPCIÓN DEL FACTOR DE COMPARACIÓN: Menores beneficiados durante 2022
LINEA BASE: 492
METAS DE ACTIVIDADES RELACIONADAS Y AVANCE

- | | |
|--|---|
| Recorridos para atender zonas receptoras y expulsoras | Detectar a niñas, niños y adolescentes en la calle y de la calle |
| Reintegrar niñas, niños y adolescentes a la familia | Otorgar becas a niñas, niños y adolescentes |
| Realizar visitas domiciliarias de seguimiento para constatar y comprobar la situación en la que se encuentre | Realizar campañas y foros de sensibilización sobre trabajo infantil |
| Realizar diagnóstico municipal sobre los niñas, niños y adolescentes en situación de calle | Promover acciones de coordinación interinstitucional (instancias de coordinación) |
| Integrar grupos de niñas, niños y adolescentes al Centro Comunitario para la Protección de la Infancia Rep | Dar seguimiento a niñas, niños y adolescentes a través de proyectos de la estrategia de niñas, niños y adol |
| Dar seguimiento a niñas, niños y adolescentes repatriados y atendidos a través de la estrategia de niñas, ni | Promover los derechos de las niñas, niños y adolescentes, a través de difusores infantiles municipales |
| Impartir pláticas a padres de familia, maestros y público en general para promover la convención de los der | Llevar a cabo foros y campañas dirigidas al cumplimiento de los derechos de la niñez a la población en ger |
| Elaborar material para promoción sobre los derechos de los niños | Realizar evento de la elección de difusores infantiles |



[Handwritten signature]
 ELABORÓ

L.C.P. U.S.P. Iván Arturo López

VALIDÓ
[Handwritten signature]

L.C. Jasmín Arlet Sánchez Gutiérrez

FECHA DE ELABORACION: 06/03/2023

Hoja: 182 de 288

Sistema de Coordinación Hacendaria del Estado de México con sus Municipios
Manual para la Planeación, Programación y Presupuestación Municipal del Ejercicio Anual 2023

Presupuesto Basado en Resultados Municipal

SISTEMA MUNICIPAL DIF DE TOLUCA

PbRM-01d FICHA TECNICA DE DISEÑO DE INDICADORES ESTRATEGICOS O DE GESTION 2023

PILAR DE DESARROLLO / EJE TRANSVERSAL: Pilar 1: Social
 TEMA DE DESARROLLO: Desarrollo humano incluyente, sin discriminación y libre de violencia
 PROGRAMA PRESUPUESTARIO: 02060801 Protección a la población infantil y adolescente
 PROYECTO: 020608010103 Detección y prevención de niños en situación de calle 020608010104 Niñas, niños y adolescentes repatriados y en riesgo de migración
 020608010105 Promoción de la participación infantil y adolescente
 OBJETIVO DEL PROGRAMA PRESUPUESTARIO: Agrupa los proyectos que llevan a cabo los gobiernos municipales para garantizar el respeto a los derechos de los infantes y adolescentes, incluyendo aquellos que se encuentran en condiciones de marginación no acompañada, con acciones que mejoren su bienestar y desarrollo
 DEPENDENCIA GENERAL: B00 DIRECCIÓN GENERAL
 DEPENDENCIA AUXILIAR: 312 Área de Servicios Jurídicos

Numero NA 3.1

ESTRUCTURA DEL INDICADOR


NOMBRE DEL INDICADOR: Promedio de asistentes a los talleres de capacitación infantil para la difusión de los derechos de la niñez.
 FÓRMULA DEL CÁLCULO: $(\text{Asistentes a los talleres de capacitación infantil para la difusión de los derechos de la niñez} / \text{Total de talleres de capacitación infantil para la difusión de los derechos de la niñez realizados})$
 INTERPRETACIÓN: A mayor valor del indicador mayor promedio de asistentes a los talleres de capacitación infantil para la difusión de los derechos de la niñez
 DIMENSIÓN QUE ATIENDE: Eficiencia
 FRECUENCIA DE MEDICIÓN: Trimestral
 FACTOR DE COMPARACIÓN: 10
 TIPO DE INDICADOR: Gestión
 DESCRIPCIÓN DEL FACTOR DE COMPARACIÓN: Beneficiados con capacitación infantil durante 2022
 LINEA BASE: 10

CALENDARIZACION TRIMESTRAL

VARIABLES DEL INDICADOR	UNIDAD DE MEDIDA	TIPO DE OPERACION	TRIM 1	TRIM 2	TRIM 3	TRIM 4	META ANUAL
Asistentes a los talleres de capacitación infantil para la difusión de los derechos de la niñez	Asistente	Sumable	10.00	0.00	0.00	0.00	10.00
Total de talleres de capacitación infantil para la difusión de los derechos de la niñez realizados	Asistentes	Sumable	10.00	0.00	0.00	0.00	10.00
RESULTADO ESPERADO			1.00	0.00	0.00	0.00	1.00

DESCRIPCIÓN DE LA META ANUAL: No se cuenta con información, toda vez que se han restringido el acceso a foros y/o actividades grupales en las escuelas.

MEDIOS DE VERIFICACIÓN: Listas de asistentes a los talleres de capacitación infantil para la difusión de los derechos de la niñez.



ELABORÓ

 L.C.P. y G.P. Iván Arturo López

VALIDÓ

 L.C. Jasmin Arlet Sánchez Gutiérrez

Presupuesto Basado en Resultados Municipal

SISTEMA MUNICIPAL DIF DE TOLUCA

PbRM-01d FICHA TECNICA DE DISEÑO DE INDICADORES ESTRATEGICOS O DE GESTION 2023

PILAR DE DESARROLLO / EJE TRANSVERSAL: Pilar 1: Social
TEMA DE DESARROLLO: Desarrollo humano incluyente, sin discriminación y libre de violencia
PROGRAMA PRESUPUESTARIO: 02060801 Protección a la población infantil y adolescente
PROYECTO: 020608010103 Detección y prevención de niños en situación de calle 020608010104 Niñas, niños y adolescentes repatriados y en riesgo de migración
020608010105 Promoción de la participación infantil y adolescente
OBJETIVO DEL PROGRAMA PRESUPUESTARIO: Agrupa los proyectos que llevan a cabo los gobiernos municipales para garantizar el respeto a los derechos de los infantes y adolescentes, incluyendo aquellos que se encuentran en condiciones de marginación no acompañada, con acciones que mejoren su bienestar y desarrollo
DEPENDENCIA GENERAL: B00 DIRECCIÓN GENERAL
DEPENDENCIA AUXILIAR: 312 Área de Servicios Jurídicos

Numero NA 3.1


ESTRUCTURA DEL INDICADOR

NOMBRE DEL INDICADOR: Promedio de asistentes a los talleres de capacitación infantil para la difusión de los derechos de la niñez.
FÓRMULA DEL CÁLCULO: (Asistentes a los talleres de capacitación infantil para la difusión de los derechos de la niñez / Total de talleres de capacitación infantil para la difusión de los derechos de la niñez realizados)
INTERPRETACIÓN: A mayor valor del indicador mayor promedio de asistentes a los talleres de capacitación infantil para la difusión de los derechos de la niñez
DIMENSIÓN QUE ATIENDE: Eficiencia
FACTOR DE COMPARACIÓN: 10
DESCRIPCIÓN DEL FACTOR DE COMPARACIÓN: Beneficiados con capacitación infantil durante 2022
LINEA BASE: 10
METAS DE ACTIVIDADES RELACIONADAS Y AVANCE

FRECUENCIA DE MEDICIÓN: Trimestral
TIPO DE INDICADOR: Gestión

- Recorridos para atender zonas receptoras y expulsoras
- Reintegrar niñas, niños y adolescentes a la familia
- Realizar visitas domiciliarias de seguimiento para constatar y comprobar la situación en la que se encuentre
- Realizar diagnóstico municipal sobre los niñas, niños y adolescentes en situación de calle
- Integrar grupos de niñas, niños y adolescentes al Centro Comunitario para la Protección de la Infancia Rep
- Dar seguimiento a niñas, niños y adolescentes repatriados y atendidos a través de la estrategia de niñas, ni
- Impartir pláticas a padres de familia, maestros y público en general para promover la convención de los der
- Elaborar material para promoción sobre los derechos de los niños

- Detectar a niñas, niños y adolescentes en la calle y de la calle
- Otorgar becas a niñas, niños y adolescentes
- Realizar campañas y foros de sensibilización sobre trabajo infantil
- Promover acciones de coordinación interinstitucional (instancias de coordinación)
- Dar seguimiento a niñas, niños y adolescentes a través de proyectos de la estrategia de niñas, niños y adol
- Promover los derechos de las niñas, niños y adolescentes, a través de difusores infantiles municipales
- Llevar a cabo foros y campañas dirigidas al cumplimiento de los derechos de la niñez a la población en ger
- Realizar evento de la elección de difusores infantiles



ELABORÓ
[Firma]

L.C.P y G.R Iván Arturo López

VALIDO
[Firma]

L.C. Jasmin Arlet Sánchez Gutiérrez

Sistema de Coordinación Hacendaria del Estado de México con sus Municipios
Manual para la Planeación, Programación y Presupuestación Municipal del Ejercicio Anual 2023

Presupuesto Basado en Resultados Municipal

SISTEMA MUNICIPAL DIF DE TOLUCA

PbRM-01d FICHA TECNICA DE DISEÑO DE INDICADORES ESTRATEGICOS O DE GESTION 2023

PILAR DE DESARROLLO / EJE TRANSVERSAL: Pilar 1: Social
TEMA DE DESARROLLO: Desarrollo humano incluyente, sin discriminación y libre de violencia
PROGRAMA PRESUPUESTARIO: 02060801 Protección a la población infantil y adolescente
PROYECTO: 020608010103 Detección y prevención de niños en situación de calle 020608010104 Niñas, niños y adolescentes repatriados y en riesgo de migración
 020608010105 Promoción de la participación infantil y adolescente
OBJETIVO DEL PROGRAMA PRESUPUESTARIO: Agrupa los proyectos que llevan a cabo los gobiernos municipales para garantizar el respeto a los derechos de los infantes y adolescentes, incluyendo aquellos que se encuentran en condiciones de marginación no acompañada, con acciones que mejoren su bienestar y desarrollo
DEPENDENCIA GENERAL: B00 DIRECCIÓN GENERAL
DEPENDENCIA AUXILIAR: 312 Área de Servicios Jurídicos

Numero NA 3.2 No aplica **ESTRUCTURA DEL INDICADOR**

NOMBRE DEL INDICADOR: Porcentaje de sesiones del SIMUPINNA realizadas.
FÓRMULA DEL CÁLCULO: (Sesiones del SIMUPINNA realizadas/Sesiones del SIMUPINNA programadas)*100

INTERPRETACIÓN:

DIMENSIÓN QUE ATIENDE: Eficiencia **FRECUENCIA DE MEDICIÓN:** Trimestral

FACTOR DE COMPARACIÓN: **TIPO DE INDICADOR:** Gestión

DESCRIPCIÓN DEL FACTOR

DE COMPARACIÓN:

LINEA BASE

CALENDARIZACION TRIMESTRAL

VARIABLES DEL INDICADOR	UNIDAD DE MEDIDA	TIPO DE OPERACION	TRIM 1	TRIM 2	TRIM 3	TRIM 4	META ANUAL
Sesiones del SIMUPINNA realizadas			0.00	0.00	0.00	0.00	0.00
Sesiones del SIMUPINNA programadas			0.00	0.00	0.00	0.00	0.00
RESULTADO ESPERADO			0.00	0.00	0.00	0.00	0.00

DESCRIPCIÓN DE LA META ANUAL:

MEDIOS DE VERIFICACIÓN: Actas y evidencia fotográfica de las sesiones del SIMUPINNA



(Handwritten Signature)
 ELABORÓ
 L.C.P y G.P. Iván Arturo López

VALIDO
(Handwritten Signature)
 L.C. Jasmin Arlet Sánchez Gutiérrez

Sistema de Coordinación Hacendaria del Estado de México con sus Municipios
Manual para la Planeación, Programación y Presupuestación Municipal del Ejercicio Anual 2023

Presupuesto Basado en Resultados Municipal

SISTEMA MUNICIPAL DIF DE TOLUCA

Pbrm-01d FICHA TECNICA DE DISEÑO DE INDICADORES ESTRATEGICOS O DE GESTION 2023

PILAR DE DESARROLLO / EJE TRANSVERSAL: Pilar 1: Social
TEMA DE DESARROLLO: Desarrollo humano incluyente, sin discriminación y libre de violencia
PROGRAMA PRESUPUESTARIO: 02060801 Protección a la población infantil y adolescente
PROYECTO: 020608010103 Detección y prevención de niños en situación de calle 020608010104 Niñas, niños y adolescentes repatriados y en riesgo de migración
020608010105 Promoción de la participación infantil y adolescente
OBJETIVO DEL PROGRAMA PRESUPUESTARIO: Agrupa los proyectos que llevan a cabo los gobiernos municipales para garantizar el respeto a los derechos de los infantes y adolescentes, incluyendo aquellos que se encuentran en condiciones de marginación no acompañada, con acciones que mejoren su bienestar y desarrollo
DEPENDENCIA GENERAL: B00 DIRECCIÓN GENERAL
DEPENDENCIA AUXILIAR: 312 Área de Servicios Jurídicos

Numero NA 3.2 No aplica

ESTRUCTURA DEL INDICADOR

NOMBRE DEL INDICADOR: Porcentaje de sesiones del SIMUPINNA realizadas.
FÓRMULA DEL CÁLCULO: (Sesiones del SIMUPINNA realizadas/Sesiones del SIMUPINNA programadas)*100

INTERPRETACIÓN:

DIMENSIÓN QUE ATIENDE: Eficiencia

FRECUENCIA DE MEDICIÓN: Trimestral

FACTOR DE COMPARACIÓN:

TIPO DE INDICADOR: Gestión

DESCRIPCIÓN DEL FACTOR DE COMPARACIÓN:

LINEA BASE

METAS DE ACTIVIDADES RELACIONADAS Y AVANCE

Recorridos para atender zonas receptoras y expulsoras
Reintegrar niñas, niños y adolescentes a la familia
Realizar visitas domiciliarias de seguimiento para constatar y comprobar la situación en la que se encuentre
Realizar diagnóstico municipal sobre los niñas, niños y adolescentes en situación de calle
Integrar grupos de niñas, niños y adolescentes al Centro Comunitario para la Protección de la Infancia Rep
Dar seguimiento a niñas, niños y adolescentes repatriados y atendidos a través de la estrategia de niñas, ni
Impartir pláticas a padres de familia, maestros y público en general para promover la convención de los der
Elaborar material para promoción sobre los derechos de los niños

Detectar a niñas, niños y adolescentes en la calle y de la calle
Otorgar becas a niñas, niños y adolescentes
Realizar campañas y foros de sensibilización sobre trabajo infantil
Promover acciones de coordinación interinstitucional (instancias de coordinación)
Dar seguimiento a niñas, niños y adolescentes a través de proyectos de la estrategia de niñas, niños y adol
Promover los derechos de las niñas, niños y adolescentes, a través de difusores infantiles municipales
Llevar a cabo foros y campañas dirigidas al cumplimiento de los derechos de la niñez a la población en ger
Realizar evento de la elección de difusores infantiles



ELABORÓ

L.C.P y G.P. Iván Arturo López

VALIDO

Asmir Ariel Sánchez Gutiérrez

Sistema de Coordinación Hacendaria del Estado de México con sus Municipios
Manual para la Planeación, Programación y Presupuestación Municipal del Ejercicio Anual 2023

Presupuesto Basado en Resultados Municipal

SISTEMA MUNICIPAL DIF DE TOLUCA

PbRM-01d FICHA TECNICA DE DISEÑO DE INDICADORES ESTRATEGICOS O DE GESTION 2023

PILAR DE DESARROLLO / EJE TRANSVERSAL: Pilar 1: Social
TEMA DE DESARROLLO: Desarrollo humano incluyente, sin discriminación y libre de violencia
PROGRAMA PRESUPUESTARIO: 02060802 Atención a personas con discapacidad
PROYECTO: 020608020102 Orientación e información sobre discapacidad 020608020201 Capacitación a personas con discapacidad
 020608020301 Atención especializada, médica y paramédica a personas con discapacid 020608020302 Atención terapéutica a personas con discapacidad
OBJETIVO DEL PROGRAMA PRESUPUESTARIO: Integra los proyectos orientados a fortalecer la prevención, rehabilitación e integración social, de las personas con discapacidad, con la participación activa de la población en general, promoviendo el desarrollo de esta población en condiciones de respeto y dignidad.
DEPENDENCIA GENERAL: E00 AREA DE OPERACIÓN
DEPENDENCIA AUXILIAR: 314 Área de Asistencia a Discapacitados

Numero NF 1

ESTRUCTURA DEL INDICADOR

NOMBRE DEL INDICADOR: Tasa de variación en el número de personas con discapacidad atendidas.
FÓRMULA DEL CÁLCULO: $((\text{Personas con discapacidad atendidas en el año actual} / \text{Personas con discapacidad atendidas en el año anterior}) - 1) * 100$
INTERPRETACIÓN: A mayor valor del indicador, mayor cobertura en la atención a personas con discapacidad
DIMENSIÓN QUE ATIENDE: Eficiencia **FRECUENCIA DE MEDICIÓN:** Anual
FACTOR DE COMPARACIÓN: 8220 **TIPO DE INDICADOR:** Estratégico
DESCRIPCIÓN DEL FACTOR DE COMPARACIÓN: Número de personas con discapacidad atendidas durante 2022
LINEA BASE: 8220

CALENDARIZACION TRIMESTRAL

VARIABLES DEL INDICADOR	UNIDAD DE MEDIDA	TIPO DE OPERACION	TRIM 1	TRIM 2	TRIM 3	TRIM 4	META ANUAL
Personas con discapacidad atendidas en el año actual	Persona	No sumable	0.00	0.00	0.00	2,537.00	2,537.00
Personas con discapacidad atendidas en el año anterior	Persona	No sumable	0.00	0.00	0.00	2,979.00	2,979.00
RESULTADO ESPERADO			0.00	0.00	0.00	-14.84	-14.84

DESCRIPCIÓN DE LA META ANUAL: Mide el número de personas con discapacidad atendidas en comparación con el ejercicio anterior.
MEDIOS DE VERIFICACIÓN: Registros administrativos



ELABORÓ

[Handwritten signature]

L.C.C. Bertha Talavera Velázquez

VALIDÓ

[Handwritten signature]

Josmir Ariel Sánchez Gutiérrez

Presupuesto Basado en Resultados Municipal

SISTEMA MUNICIPAL DIF DE TOLUCA

PbRM-01d FICHA TECNICA DE DISEÑO DE INDICADORES ESTRATEGICOS O DE GESTION 2023

PILAR DE DESARROLLO / EJE TRANSVERSAL: Pilar 1: Social
TEMA DE DESARROLLO: Desarrollo humano incluyente, sin discriminación y libre de violencia
PROGRAMA PRESUPUESTARIO: 02060802 Atención a personas con discapacidad
PROYECTO: 020608020102 Orientación e información sobre discapacidad 020608020201 Capacitación a personas con discapacidad
 020608020301 Atención especializada, médica y paramédica a personas con discapacidad 020608020302 Atención terapéutica a personas con discapacidad
OBJETIVO DEL PROGRAMA PRESUPUESTARIO: Integra los proyectos orientados a fortalecer la prevención, rehabilitación e integración social, de las personas con discapacidad, con la participación activa de la población en general, promoviendo el desarrollo de esta población en condiciones de respeto y dignidad.
DEPENDENCIA GENERAL: E00 AREA DE OPERACIÓN
DEPENDENCIA AUXILIAR: 314 Área de Asistencia a Discapacitados

Numero NF 1


ESTRUCTURA DEL INDICADOR

NOMBRE DEL INDICADOR: Tasa de variación en el número de personas con discapacidad atendidas.
FÓRMULA DEL CÁLCULO: $((\text{Personas con discapacidad atendidas en el año actual} / \text{Personas con discapacidad atendidas en el año anterior}) - 1) * 100$
INTERPRETACIÓN: A mayor valor del indicador, mayor cobertura en la atención a personas con discapacidad
DIMENSIÓN QUE ATIENDE: Eficiencia
FACTOR DE COMPARACIÓN: 8220
DESCRIPCIÓN DEL FACTOR DE COMPARACIÓN: Número de personas con discapacidad atendidas durante 2022
LINEA BASE: 8220
METAS DE ACTIVIDADES RELACIONADAS Y AVANCE

FRECUENCIA DE MEDICIÓN: Anual
TIPO DE INDICADOR: Estratégico

- Impartir pláticas de prevención de la discapacidad en escuelas, a padres de familia y a la población en general
- Elaborar material de difusión de los programas de PreviDIF entre la población (trípticos, carteles, periódicos)
- Impartir pláticas a la población en general de higiene de columna y defectos de postura
- Otorgar pláticas sobre discapacidad
- Gestionar la firma de convenios de apoyo a personas con discapacidad
- Realizar credencial para personas con discapacidad a través del módulo regional de credencialización
- Incluir a personas con discapacidad a educación especial
- Incluir laboralmente a personas con discapacidad
- Incluir a personas con discapacidad a las actividades recreativas o culturales
- Integrar grupos de Braille
- Integrar grupos de Lengua de Señas Mexicana
- Realizar dinámicas de sensibilización
- Llevar a cabo eventos de alto impacto a favor de las personas con discapacidad
- Detectar a personas con discapacidad
- Canalizar o referir a personas con discapacidad
- Otorgar pláticas sobre rehabilitación a personas con discapacidad y a sus familiares
- Elaborar material de difusión del programa de RBC
- Otorgar consultas de psicología a personas con discapacidad en CRIS, URIS o UBRIS
- Otorgar pláticas sobre rehabilitación a personas con discapacidad y a sus familiares
- Otorgar pláticas a personas con discapacidad

- Orientar e informar sobre la prevención de la discapacidad, a través de asesorías individuales.
- Impartir pláticas a la población en general de prevención de accidentes (escuela, hogar, vía pública y trabajo)
- Impartir pláticas a la población en general de enfermedades crónico degenerativas (diabetes mellitus, hipertenso)
- Difundir temas de discapacidad en la población
- Distribuir material impreso (trípticos) para la prevención de la discapacidad a la población en general
- Impartir pláticas de sensibilización en inclusión social de personas con discapacidad a diversos sectores de la población
- Incluir a personas con discapacidad a educación regular
- Incluir a personas con discapacidad a la capacitación y adiestramiento productivo
- Incluir a personas con discapacidad o familiares a grupos de autoayuda
- Impartir clases de Braille
- Impartir clases de Lengua de Señas Mexicana a personas con discapacidad auditiva y oyentes
- Llevar a cabo evento conmemorativo con motivo del Día Internacional de las Personas con Discapacidad
- Impartir pláticas de sexualidad y abuso en la discapacidad a padres de familia
- Orientar a personas con discapacidad
- Realizar visitas domiciliarias a personas con discapacidad
- Apoyar con transporte a personas con discapacidad
- Otorgar consultas médicas de rehabilitación a personas con discapacidad en CRIS, URIS o UBRIS
- Otorgar consultas de trabajo social a personas con discapacidad en CRIS, URIS o UBRIS
- Detección de personas con discapacidad permanente
- Referir a personas con discapacidad a otras instituciones para su atención



ELABORÓ

L.C.C. Bertha Talavera Velázquez

VALIDÓ

L.C. Jasmin Arlet Sánchez Gutiérrez

Sistema de Coordinación Hacendaria del Estado de México con sus Municipios
Manual para la Planeación, Programación y Presupuestación Municipal del Ejercicio Anual 2023

Presupuesto Basado en Resultados Municipal

SISTEMA MUNICIPAL DIF DE TOLUCA


PbRM-01d FICHA TECNICA DE DISEÑO DE INDICADORES ESTRATEGICOS O DE GESTION 2023

PILAR DE DESARROLLO / EJE TRANSVERSAL: Pilar 1: Social
TEMA DE DESARROLLO: Desarrollo humano incluyente, sin discriminación y libre de violencia
PROGRAMA PRESUPUESTARIO: 02060802 Atención a personas con discapacidad
PROYECTO: 020608020102 Orientación e información sobre discapacidad 020608020201 Capacitación a personas con discapacidad
 020608020301 Atención especializada, médica y paramédica a personas con discapacidad 020608020302 Atención terapéutica a personas con discapacidad
OBJETIVO DEL PROGRAMA PRESUPUESTARIO: Integra los proyectos orientados a fortalecer la prevención, rehabilitación e integración social de las personas con discapacidad, con la participación activa de la población en general, promoviendo el desarrollo de esta población en condiciones de respeto y dignidad.
DEPENDENCIA GENERAL: E00 AREA DE OPERACIÓN
DEPENDENCIA AUXILIAR: 314 Área de Asistencia a Discapacitados

ESTRUCTURA DEL INDICADOR

Numero NF 1
NOMBRE DEL INDICADOR: Tasa de variación en el número de personas con discapacidad atendidas.
FÓRMULA DEL CÁLCULO: $((\text{Personas con discapacidad atendidas en el año actual} / \text{Personas con discapacidad atendidas en el año anterior}) - 1) * 100$
INTERPRETACIÓN: A mayor valor del indicador, mayor cobertura en la atención a personas con discapacidad
DIMENSIÓN QUE ATIENDE: Eficiencia **FRECUENCIA DE MEDICIÓN:** Anual
FACTOR DE COMPARACIÓN: 8220 **TIPO DE INDICADOR:** Estratégico
DESCRIPCIÓN DEL FACTOR DE COMPARACIÓN: Número de personas con discapacidad atendidas durante 2022
LINEA BASE 8220

<ul style="list-style-type: none"> Supervisar que las instalaciones se encuentren en óptimas condiciones y que los planes y programas de tr Gestionar apoyos en especie con instituciones públicas, privadas y sociales Aplicar terapias ocupacionales a personas con discapacidad en CRIS, URIS o UBRIS Aplicar terapias de lenguaje a personas con discapacidad en CRIS, URIS o UBRIS Otorgar donativos a personas con discapacidad Otorgar terapias con equinos 	<ul style="list-style-type: none"> Gestionar capacitaciones para el personal administrativo y operativo Aplicar terapias físicas, a personas con discapacidad en CRIS, URIS o UBRIS Aplicar terapias en programa de estimulación temprana a niños con discapacidad en CRIS, URIS o UBRIS Solicitar el equipamiento de CRIS, URIS o UBRIS Integrar expedientes para la donación de ayudas funcionales a través del DIFEM
--	--



ELABORÓ

L.C.C. Bertha Talavera Velázquez

VALIDÓ

L.C. Ismael Sánchez Gutiérrez

Sistema de Coordinación Hacendaria del Estado de México con sus Municipios
Manual para la Planeación, Programación y Presupuestación Municipal del Ejercicio Anual 2023

Presupuesto Basado en Resultados Municipal

SISTEMA MUNICIPAL DIF DE TOLUCA

PbRM-01d FICHA TECNICA DE DISEÑO DE INDICADORES ESTRATEGICOS O DE GESTION 2023

PILAR DE DESARROLLO / EJE TRANSVERSAL: Pilar 1: Social
TEMA DE DESARROLLO: Desarrollo humano incluyente, sin discriminación y libre de violencia
PROGRAMA PRESUPUESTARIO: 02060802 Atención a personas con discapacidad
PROYECTO: 020608020102 Orientación e información sobre discapacidad 020608020201 Capacitación a personas con discapacidad
 020608020301 Atención especializada, médica y paramédica a personas con discapacidad 020608020302 Atención terapéutica a personas con discapacidad
OBJETIVO DEL PROGRAMA PRESUPUESTARIO: Integra los proyectos orientados a fortalecer la prevención, rehabilitación e integración social, de las personas con discapacidad, con la participación activa de la población en general, promoviendo el desarrollo de esta población en condiciones de respeto y dignidad.
DEPENDENCIA GENERAL: E00 AREA DE OPERACIÓN
DEPENDENCIA AUXILIAR: 314 Área de Asistencia a Discapacitados


Numero NP 1
NOMBRE DEL INDICADOR: Porcentaje de población con discapacidad beneficiada a través de programas de asistencia social
FÓRMULA DEL CÁLCULO: $(\text{Población con discapacidad beneficiada a través de programas de asistencia social} / \text{Total de la Población con discapacidad a nivel Municipal}) * 100$
INTERPRETACIÓN: A mayor valor del indicador, mayor número de personas con discapacidad atendidas.
DIMENSIÓN QUE ATIENDE: Eficiencia
FACTOR DE COMPARACIÓN: 7590
DESCRIPCIÓN DEL FACTOR DE COMPARACIÓN: Personas con discapacidad beneficiada a través de programas de asistencia social en 2022
LINEA BASE: 7590

ESTRUCTURA DEL INDICADOR

CALENDARIZACION TRIMESTRAL

VARIABLES DEL INDICADOR	UNIDAD DE MEDIDA	TIPO DE OPERACION	TRIM 1	TRIM 2	TRIM 3	TRIM 4	META ANUAL
Población con discapacidad beneficiada a través de programas de asistencia social	Persona	No sumable	0.00	0.00	0.00	2,537.00	2,537.00
Total de la Población con discapacidad a nivel Municipal	Perona	No sumable	0.00	0.00	0.00	38,122.00	38,122.00
RESULTADO ESPERADO			0.00	0.00	0.00	6.65	6.65

DESCRIPCIÓN DE LA META ANUAL: Refleja el número de personas atendidas a través de los programas de asistencia social del SMDIF.
MEIOS DE VERIFICACIÓN: Registros administrativos.



ELABORÓ

[Handwritten signature]

L.C.C. Bertha Talavera Velázquez

VALIDÓ

[Handwritten signature]

L.C. Jasmín Arlet Sánchez Gutiérrez

Sistema de Coordinación Hacendaria del Estado de México con sus Municipios
Manual para la Planeación, Programación y Presupuestación Municipal del Ejercicio Anual 2023

Presupuesto Basado en Resultados Municipal

SISTEMA MUNICIPAL DIF DE TOLUCA

PbRM-01d FICHA TECNICA DE DISEÑO DE INDICADORES ESTRATEGICOS O DE GESTION 2023

PILAR DE DESARROLLO / EJE TRANSVERSAL: Pilar 1: Social
TEMA DE DESARROLLO: Desarrollo humano incluyente, sin discriminación y libre de violencia
PROGRAMA PRESUPUESTARIO: 02060802 Atención a personas con discapacidad
PROYECTO: 020608020102 Orientación e información sobre discapacidad 020608020201 Capacitación a personas con discapacidad
 020608020301 Atención especializada, médica y paramédica a personas con discapacidad 020608020302 Atención terapéutica a personas con discapacidad
OBJETIVO DEL PROGRAMA PRESUPUESTARIO: Integra los proyectos orientados a fortalecer la prevención, rehabilitación e integración social, de las personas con discapacidad, con la participación activa de la población en general, promoviendo el desarrollo de esta población en condiciones de respeto y dignidad.
DEPENDENCIA GENERAL: E00 AREA DE OPERACIÓN
DEPENDENCIA AUXILIAR: 314 Área de Asistencia a Discapacitados


Numero NP 1

ESTRUCTURA DEL INDICADOR

NOMBRE DEL INDICADOR: Porcentaje de población con discapacidad beneficiada a través de programas de asistencia social
FÓRMULA DEL CÁLCULO: $(\text{Población con discapacidad beneficiada a través de programas de asistencia social} / \text{Total de la Población con discapacidad a nivel Municipal}) * 100$
INTERPRETACIÓN: A mayor valor del indicador, mayor número de personas con discapacidad atendidas.
DIMENSIÓN QUE ATIENDE: Eficiencia **FRECUENCIA DE MEDICIÓN:** Anual
FACTOR DE COMPARACIÓN: 7590 **TIPO DE INDICADOR:** Estratégico
DESCRIPCIÓN DEL FACTOR DE COMPARACIÓN: Personas con discapacidad beneficiada a través de programas de asistencia social en 2022
LINEA BASE: 7590
METAS DE ACTIVIDADES RELACIONADAS Y AVANCE


<ul style="list-style-type: none"> Impartir pláticas de prevención de la discapacidad en escuelas, a padres de familia y a la población en general Elaborar material de difusión de los programas de PreviDIF entre la población (trípticos, carteles, periódicos) Impartir pláticas a la población en general de higiene de columna y defectos de postura Otorgar pláticas sobre discapacidad Gestionar la firma de convenios de apoyo a personas con discapacidad Realizar credencial para personas con discapacidad a través del módulo regional de credencialización Incluir a personas con discapacidad a educación especial Incluir laboralmente a personas con discapacidad Incluir a personas con discapacidad a las actividades recreativas o culturales Integrar grupos de Braille Integrar grupos de Lengua de Señas Mexicana Realizar dinámicas de sensibilización Llevar a cabo eventos de alto impacto a favor de las personas con discapacidad Detectar a personas con discapacidad Canalizar o referir a personas con discapacidad Otorgar pláticas sobre rehabilitación a personas con discapacidad y a sus familiares Elaborar material de difusión del programa de RBC Otorgar consultas de psicología a personas con discapacidad en CRIS, URIS o UBRIS Otorgar pláticas sobre rehabilitación a personas con discapacidad y a sus familiares Otorgar alta a personas con discapacidad 	<ul style="list-style-type: none"> Orientar e informar sobre la prevención de la discapacidad, a través de asesorías individuales. Impartir pláticas a la población en general de prevención de accidentes (escuela, hogar, vía pública y trabajo) Impartir pláticas a la población en general de enfermedades crónico degenerativas (diabetes mellitus, hipertensión, etc.) Difundir temas de discapacidad en la población Distribuir material impreso (trípticos) para la prevención de la discapacidad a la población en general Impartir pláticas de sensibilización en inclusión social de personas con discapacidad a diversos sectores de la población Incluir a personas con discapacidad a educación regular Incluir a personas con discapacidad a la capacitación y adiestramiento productivo Incluir a personas con discapacidad o familiares a grupos de autoayuda Impartir clases de Braille Impartir clases de Lengua de Señas Mexicana a personas con discapacidad auditiva y oyentes Llevar a cabo evento conmemorativo con motivo del Día Internacional de las Personas con Discapacidad Impartir pláticas de sexualidad y abuso en la discapacidad a padres de familia Orientar a personas con discapacidad Realizar visitas domiciliarias a personas con discapacidad Apoyar con transporte a personas con discapacidad Otorgar consultas médicas de rehabilitación a personas con discapacidad en CRIS, URIS o UBRIS Otorgar consultas de trabajo social a personas con discapacidad en CRIS, URIS o UBRIS Detección de personas con discapacidad permanente Referir a personas con discapacidad a otras instituciones para su atención
---	---

ELABORÓ



L.C.C. Bertha Talavera Velázquez

VALIDÓ



L.C. Jaspín Avel Sánchez Gutiérrez

Sistema de Coordinación Hacendaria del Estado de México con sus Municipios
Manual para la Planeación, Programación y Presupuestación Municipal del Ejercicio Anual 2023

Presupuesto Basado en Resultados Municipal

SISTEMA MUNICIPAL DIF DE TOLUCA

PbRM-01d FICHA TECNICA DE DISEÑO DE INDICADORES ESTRATEGICOS O DE GESTION 2023


PILAR DE DESARROLLO / EJE TRANSVERSAL: Pilar 1: Social
TEMA DE DESARROLLO: Desarrollo humano incluyente, sin discriminación y libre de violencia
PROGRAMA PRESUPUESTARIO: 02060802 Atención a personas con discapacidad
PROYECTO: 020608020102 Orientación e información sobre discapacidad 020608020201 Capacitación a personas con discapacidad
 020608020301 Atención especializada, médica y paramédica a personas con discapacidad 020608020302 Atención terapéutica a personas con discapacidad
OBJETIVO DEL PROGRAMA PRESUPUESTARIO: Integra los proyectos orientados a fortalecer la prevención, rehabilitación e integración social, de las personas con discapacidad, con la participación activa de la población en general, promoviendo el desarrollo de esta población en condiciones de respeto y dignidad.
DEPENDENCIA GENERAL: E00 AREA DE OPERACIÓN
DEPENDENCIA AUXILIAR: 314 Área de Asistencia a Discapacitados

Numero NP 1

ESTRUCTURA DEL INDICADOR

NOMBRE DEL INDICADOR: Porcentaje de población con discapacidad beneficiada a través de programas de asistencia social
FÓRMULA DEL CÁLCULO: $(\text{Población con discapacidad beneficiada a través de programas de asistencia social} / \text{Total de la Población con discapacidad a nivel Municipal}) * 100$
INTERPRETACIÓN: A mayor valor del indicador, mayor número de personas con discapacidad atendidas.
DIMENSIÓN QUE ATIENDE: Eficiencia **FRECUENCIA DE MEDICIÓN:** Anual
FACTOR DE COMPARACIÓN: 7590 **TIPO DE INDICADOR:** Estratégico
DESCRIPCIÓN DEL FACTOR DE COMPARACIÓN: Personas con discapacidad beneficiada a través de programas de asistencia social en 2022
LINEA BASE: 7590

<ul style="list-style-type: none"> Supervisar que las instalaciones se encuentren en óptimas condiciones y que los planes y programas de tr Gestionar apoyos en especie con instituciones públicas, privadas y sociales Aplicar terapias ocupacionales a personas con discapacidad en CRIS, URIS o UBRIS Aplicar terapias de lenguaje a personas con discapacidad en CRIS, URIS o UBRIS Otorgar donativos a personas con discapacidad Otorgar terapias con equinos 	<ul style="list-style-type: none"> Gestionar capacitaciones para el personal administrativo y operativo Aplicar terapias físicas, a personas con discapacidad en CRIS, URIS o UBRIS Aplicar terapias en programa de estimulación temprana a niños con discapacidad en CRIS, URIS o UBRIS Solicitar el equipamiento de CRIS, URIS o UBRIS Integrar expedientes para la donación de ayudas funcionales a través del DIFEM
--	--



ELABORÓ

L.C.C. Bertha Talavera Velázquez

VALIDÓ

L.C. Jasmin Arlet Sánchez Gutiérrez

Sistema de Coordinación Hacendaria del Estado de México con sus Municipios
Manual para la Planeación, Programación y Presupuestación Municipal del Ejercicio Anual 2023

Presupuesto Basado en Resultados Municipal

SISTEMA MUNICIPAL DIF DE TOLUCA

PbRM-01d FICHA TECNICA DE DISEÑO DE INDICADORES ESTRATEGICOS O DE GESTION 2023

PILAR DE DESARROLLO / EJE TRANSVERSAL: Pilar 1: Social
 TEMA DE DESARROLLO: Desarrollo humano incluyente, sin discriminación y libre de violencia
 PROGRAMA PRESUPUESTARIO: 02060802 Atención a personas con discapacidad
 PROYECTO: 020608020102 Orientación e información sobre discapacidad 020608020201 Capacitación a personas con discapacidad
 020608020301 Atención especializada, médica y paramédica a personas con discapacidad 020608020302 Atención terapéutica a personas con discapacidad
 OBJETIVO DEL PROGRAMA PRESUPUESTARIO: Integra los proyectos orientados a fortalecer la prevención, rehabilitación e integración social, de las personas con discapacidad, con la participación activa de la población en general, promoviendo el desarrollo de esta población en condiciones de respeto y dignidad.
 DEPENDENCIA GENERAL: E00 AREA DE OPERACIÓN
 DEPENDENCIA AUXILIAR: 314 Área de Asistencia a Discapacitados

Numero NC 1

ESTRUCTURA DEL INDICADOR

NOMBRE DEL INDICADOR: Porcentaje de eficacia en el otorgamiento de terapias de Rehabilitación
 FÓRMULA DEL CÁLCULO: $(\text{Personas beneficiadas con terapias de rehabilitación} / \text{Total de personas proyectadas a beneficiar con terapias de rehabilitación}) * 100$
 INTERPRETACIÓN: A mayor valor del indicador, mayor porcentaje en el otorgamiento de terapias de rehabilitación
 DIMENSIÓN QUE ATIENDE: Eficiencia
 FACTOR DE COMPARACIÓN: 4590
 DESCRIPCIÓN DEL FACTOR DE COMPARACIÓN: Personas beneficiadas con terapias de rehabilitación en 2022
 LINEA BASE 4590


FRECUENCIA DE MEDICIÓN: Semestral
 TIPO DE INDICADOR: Gestión

CALENDARIZACION TRIMESTRAL

VARIABLES DEL INDICADOR	UNIDAD DE MEDIDA	TIPO DE OPERACION	TRIM 1	TRIM 2	TRIM 3	TRIM 4	META ANUAL
Personas beneficiadas con terapias de rehabilitación	Persona	No sumable	0.00	2,368.00	0.00	2,485.00	2,485.00
Total de personas proyectadas a beneficiar con terapias de rehabilitación	Persona	No sumable	0.00	2,368.00	0.00	2,485.00	2,485.00
RESULTADO ESPERADO			0.00	100.00	0.00	100.00	100.00

DESCRIPCIÓN DE LA META ANUAL: Calcula el número de personas con discapacidad que son beneficiadas con terapias de rehabilitación, se espera que el indicador alcance una calificación de 100%.

MEDIOS DE VERIFICACIÓN: Registros administrativos



ELABORÓ

[Signature]

L.C.C. Bertha Talavera Velázquez

VALIDÓ

[Signature]

L.C. Josmin Arlet Sánchez Gutiérrez

Sistema de Coordinación Hacendaria del Estado de México con sus Municipios
Manual para la Planeación, Programación y Presupuestación Municipal del Ejercicio Anual 2023

Presupuesto Basado en Resultados Municipal

SISTEMA MUNICIPAL DIF DE TOLUCA

PbRM-01d FICHA TECNICA DE DISEÑO DE INDICADORES ESTRATEGICOS O DE GESTION 2023

PILAR DE DESARROLLO / EJE TRANSVERSAL: Pilar 1: Social
TEMA DE DESARROLLO: Desarrollo humano incluyente, sin discriminación y libre de violencia
PROGRAMA PRESUPUESTARIO: 02060802 Atención a personas con discapacidad
PROYECTO: 020608020102 Orientación e información sobre discapacidad 020608020201 Capacitación a personas con discapacidad
 020608020301 Atención especializada, médica y paramédica a personas con discapacidad 020608020302 Atención terapéutica a personas con discapacidad
OBJETIVO DEL PROGRAMA PRESUPUESTARIO: Integra los proyectos orientados a fortalecer la prevención, rehabilitación e integración social, de las personas con discapacidad, con la participación activa de la población en general, promoviendo el desarrollo de esta población en condiciones de respeto y dignidad.
DEPENDENCIA GENERAL: E00 AREA DE OPERACIÓN
DEPENDENCIA AUXILIAR: 314 Área de Asistencia a Discapacitados

Numero NC 1

ESTRUCTURA DEL INDICADOR

NOMBRE DEL INDICADOR: Porcentaje de eficacia en el otorgamiento de terapias de Rehabilitación
FÓRMULA DEL CÁLCULO: (Personas beneficiadas con terapias de rehabilitación/Total de personas proyectadas a beneficiar con terapias de rehabilitación)*100
INTERPRETACIÓN: A mayor valor del indicador, mayor porcentaje en el otorgamiento de terapias de rehabilitación
DIMENSIÓN QUE ATIENDE: Eficiencia
FACTOR DE COMPARACIÓN: 4590
DESCRIPCIÓN DEL FACTOR DE COMPARACIÓN: Personas beneficiadas con terapias de rehabilitación en 2022
LÍNEA BASE: 4590

FRECUENCIA DE MEDICIÓN: Semestral
TIPO DE INDICADOR: Gestión

METAS DE ACTIVIDADES RELACIONADAS Y AVANCE

- | | |
|---|---|
| <ul style="list-style-type: none"> Impartir pláticas de prevención de la discapacidad en escuelas, a padres de familia y a la población en general Elaborar material de difusión de los programas de PreviDIF entre la población (trípticos, carteles, periódicos) Impartir pláticas a la población en general de higiene de columna y defectos de postura Otorgar pláticas sobre discapacidad Gestionar la firma de convenios de apoyo a personas con discapacidad Realizar credencial para personas con discapacidad a través del módulo regional de credencialización Incluir a personas con discapacidad a educación especial Incluir laboralmente a personas con discapacidad Incluir a personas con discapacidad a las actividades recreativas o culturales Integrar grupos de Braille Integrar grupos de Lengua de Señas Mexicana Realizar dinámicas de sensibilización Llevar a cabo eventos de alto impacto a favor de las personas con discapacidad Detectar a personas con discapacidad Canalizar o referir a personas con discapacidad Otorgar pláticas sobre rehabilitación a personas con discapacidad y a sus familiares Elaborar material de difusión del programa de RBC Otorgar consultas de psicología a personas con discapacidad en CRIS, URIS o UBRIS Otorgar pláticas sobre rehabilitación a personas con discapacidad y a sus familiares Otorgar alta a personas con discapacidad | <ul style="list-style-type: none"> Orientar e informar sobre la prevención de la discapacidad, a través de asesorías individuales. Impartir pláticas a la población en general de prevención de accidentes (escuela, hogar, vía pública y trabajo) Impartir pláticas a la población en general de enfermedades crónico degenerativas (diabetes mellitus, hipertensión) Difundir temas de discapacidad en la población Distribuir material impreso (trípticos) para la prevención de la discapacidad a la población en general Impartir pláticas de sensibilización en inclusión social de personas con discapacidad a diversos sectores de la población Incluir a personas con discapacidad a educación regular Incluir a personas con discapacidad a la capacitación y adiestramiento productivo Incluir a personas con discapacidad o familiares a grupos de autoayuda Impartir clases de Braille Impartir clases de Lengua de Señas Mexicana a personas con discapacidad auditiva y oyentes Llevar a cabo evento conmemorativo con motivo del Día Internacional de las Personas con Discapacidad Impartir pláticas de sexualidad y abuso en la discapacidad a padres de familia Orientar a personas con discapacidad Realizar visitas domiciliarias a personas con discapacidad Apoyar con transporte a personas con discapacidad Otorgar consultas médicas de rehabilitación a personas con discapacidad en CRIS, URIS o UBRIS Otorgar consultas de trabajo social a personas con discapacidad en CRIS, URIS o UBRIS Detección de personas con discapacidad permanente Referir a personas con discapacidad a otras instituciones para su atención |
|---|---|

ELABORÓ

L.C.C. Bertha Talavera Velázquez

VALIDÓ

L.C. Gasmin Arlet Sánchez Gutiérrez

Sistema de Coordinación Hacendaria del Estado de México con sus Municipios
Manual para la Planeación, Programación y Presupuestación Municipal del Ejercicio Anual 2023

Presupuesto Basado en Resultados Municipal

SISTEMA MUNICIPAL DIF DE TOLUCA

PbRM-01d FICHA TECNICA DE DISEÑO DE INDICADORES ESTRATEGICOS O DE GESTION 2023


PILAR DE DESARROLLO / EJE TRANSVERSAL: Pilar 1: Social
 TEMA DE DESARROLLO: Desarrollo humano incluyente, sin discriminación y libre de violencia
 PROGRAMA PRESUPUESTARIO: 02060802 Atención a personas con discapacidad
 PROYECTO: 020608020102 Orientación e información sobre discapacidad 020608020201 Capacitación a personas con discapacidad
 020608020301 Atención especializada, médica y paramédica a personas con discapacidad 020608020302 Atención terapéutica a personas con discapacidad
 OBJETIVO DEL PROGRAMA PRESUPUESTARIO: Integra los proyectos orientados a fortalecer la prevención, rehabilitación e integración social, de las personas con discapacidad, con la participación activa de la población en general, promoviendo el desarrollo de esta población en condiciones de respeto y dignidad.
 DEPENDENCIA GENERAL: E00 AREA DE OPERACIÓN
 DEPENDENCIA AUXILIAR: 314 Área de Asistencia a Discapacitados

ESTRUCTURA DEL INDICADOR

Numero NC 1
 NOMBRE DEL INDICADOR: Porcentaje de eficacia en el otorgamiento de terapias de Rehabilitación
 FÓRMULA DEL CÁLCULO: $(\text{Personas beneficiadas con terapias de rehabilitación} / \text{Total de personas proyectadas a beneficiar con terapias de rehabilitación}) * 100$
 INTERPRETACIÓN: A mayor valor del indicador, mayor porcentaje en el otorgamiento de terapias de rehabilitación
 DIMENSIÓN QUE ATIENDE: Eficiencia FRECUENCIA DE MEDICIÓN: Semestral
 FACTOR DE COMPARACIÓN: 4590 TIPO DE INDICADOR: Gestión
 DESCRIPCIÓN DEL FACTOR DE COMPARACIÓN: Personas beneficiadas con terapias de rehabilitación en 2022
 LINEA BASE 4590


Supervisar que las instalaciones se encuentren en óptimas condiciones y que los planes y programas de tr:	Gestionar capacitaciones para el personal administrativo y operativo
Gestionar apoyos en especie con instituciones públicas, privadas y sociales	Aplicar terapias físicas, a personas con discapacidad en CRIS, URIS o UBRIS
Aplicar terapias ocupacionales a personas con discapacidad en CRIS, URIS o UBRIS	Aplicar terapias en programa de estimulación temprana a niños con discapacidad en CRIS, URIS o UBRIS
Aplicar terapias de lenguaje a personas con discapacidad en CRIS, URIS o UBRIS	Solicitar el equipamiento de CRIS, URIS o UBRIS
Otorgar donativos a personas con discapacidad	Integrar expedientes para la donación de ayudas funcionales a través del DIFEM
Otorgar terapias con equinos	

ELABORÓ



L.C.C. Bertha Talavera Velázquez

VALIDÓ



L.C. Joaquin Ariel Sánchez Guírrer

Sistema de Coordinación Hacendaria del Estado de México con sus Municipios
Manual para la Planeación, Programación y Presupuestación Municipal del Ejercicio Anual 2023

Presupuesto Basado en Resultados Municipal

SISTEMA MUNICIPAL DIF DE TOLUCA

PbRM-01d FICHA TECNICA DE DISEÑO DE INDICADORES ESTRATEGICOS O DE GESTION 2023

PILAR DE DESARROLLO / EJE TRANSVERSAL: Pilar 1: Social
TEMA DE DESARROLLO: Desarrollo humano incluyente, sin discriminación y libre de violencia
PROGRAMA PRESUPUESTARIO: 02060802 Atención a personas con discapacidad
PROYECTO: 020608020102 Orientación e información sobre discapacidad 020608020201 Capacitación a personas con discapacidad
 020608020301 Atención especializada, médica y paramédica a personas con discapacidad 020608020302 Atención terapéutica a personas con discapacidad
OBJETIVO DEL PROGRAMA PRESUPUESTARIO: Integra los proyectos orientados a fortalecer la prevención, rehabilitación e integración social, de las personas con discapacidad, con la participación activa de la población en general, promoviendo el desarrollo de esta población en condiciones de respeto y dignidad.
DEPENDENCIA GENERAL: E00 ÁREA DE OPERACIÓN
DEPENDENCIA AUXILIAR: 314 Área de Asistencia a Discapacitados

Numero NC 2

ESTRUCTURA DEL INDICADOR

NOMBRE DEL INDICADOR: Porcentaje de personas beneficiadas por apoyo asistenciales.
FÓRMULA DEL CÁLCULO: $(\text{Personas beneficiadas por apoyos asistenciales} / \text{Total de personas proyectadas a recibir apoyos asistenciales}) * 100$
INTERPRETACIÓN: A mayor valor del indicador, mayor número de personas beneficiadas por apoyo asistenciales.
DIMENSIÓN QUE ATIENDE: Eficiencia
FACTOR DE COMPARACIÓN: 122
DESCRIPCIÓN DEL FACTOR DE COMPARACIÓN: Número de personas beneficiadas por apoyo asistenciales en 2022
LINEA BASE: 122

FRECUENCIA DE MEDICIÓN: Semestral
TIPO DE INDICADOR: Gestión

CALENDARIZACION TRIMESTRAL

VARIABLES DEL INDICADOR	UNIDAD DE MEDIDA	TIPO DE OPERACION	TRIM 1	TRIM 2	TRIM 3	TRIM 4	META ANUAL
Personas beneficiadas por apoyos asistenciales	Persona	Sumable	0.00	100.00	0.00	100.00	200.00
Total de personas proyectadas a recibir apoyos asistenciales	Persona	Sumable	0.00	100.00	0.00	100.00	200.00
RESULTADO ESPERADO			0.00	100.00	0.00	100.00	100.00

DESCRIPCIÓN DE LA META ANUAL: Refleja el número de personas con discapacidad beneficiadas por apoyos asistenciales. Esperando alcanzar el 100% de la meta programada.

MEDIOS DE VERIFICACIÓN: Registros administrativos



ELABORÓ

[Handwritten signature]

L.C.C. Bertha Talavera Velázquez

[Handwritten signature]
 VALIDO

L.C. Jasmin Arlet Sánchez Gutiérrez

Sistema de Coordinación Hacendaria del Estado de México con sus Municipios
Manual para la Planeación, Programación y Presupuestación Municipal del Ejercicio Anual 2023

Presupuesto Basado en Resultados Municipal

SISTEMA MUNICIPAL DIF DE TOLUCA

PbRM-01d FICHA TECNICA DE DISEÑO DE INDICADORES ESTRATEGICOS O DE GESTION 2023

PILAR DE DESARROLLO / EJE TRANSVERSAL: Pilar 1: Social
 TEMA DE DESARROLLO: Desarrollo humano incluyente, sin discriminación y libre de violencia
 PROGRAMA PRESUPUESTARIO: 02060802 Atención a personas con discapacidad
 PROYECTO: 020608020102 Orientación e información sobre discapacidad 0206080201 Capacitación a personas con discapacidad
 020608020301 Atención especializada, médica y paramédica a personas con discapacidad 020608020302 Atención terapéutica a personas con discapacidad
 OBJETIVO DEL PROGRAMA PRESUPUESTARIO: Integra los proyectos orientados a fortalecer la prevención, rehabilitación e integración social, de las personas con discapacidad, con la participación activa de la población en general, promoviendo el desarrollo de esta población en condiciones de respeto y dignidad.
 DEPENDENCIA GENERAL: E00 AREA DE OPERACIÓN
 DEPENDENCIA AUXILIAR: 314 Área de Asistencia a Discapacitados

Numero NC 2


ESTRUCTURA DEL INDICADOR

NOMBRE DEL INDICADOR: Porcentaje de personas beneficiadas por apoyo asistenciales.
 FÓRMULA DEL CÁLCULO: $(\text{Personas beneficiadas por apoyos asistenciales} / \text{Total de personas proyectadas a recibir apoyos asistenciales}) * 100$
 INTERPRETACIÓN: A mayor valor del indicador, mayor número de personas beneficiadas por apoyo asistenciales.
 DIMENSIÓN QUE ATIENDE: Eficiencia
 FACTOR DE COMPARACIÓN: 122
 DESCRIPCIÓN DEL FACTOR DE COMPARACIÓN: Número de personas beneficiadas por apoyo asistenciales en 2022
 LINEA BASE 122

FRECUENCIA DE MEDICIÓN: Semestral
 TIPO DE INDICADOR: Gestión

METAS DE ACTIVIDADES RELACIONADAS Y AVANCE

- Impartir pláticas de prevención de la discapacidad en escuelas, a padres de familia y a la población en general
- Elaborar material de difusión de los programas de PreviDIF entre la población (trípticos, carteles, periódicos)
- Impartir pláticas a la población en general de higiene de columna y defectos de postura
- Otorgar pláticas sobre discapacidad
- Gestionar la firma de convenios de apoyo a personas con discapacidad
- Realizar credencial para personas con discapacidad a través del módulo regional de credencialización
- Incluir a personas con discapacidad a educación especial
- Incluir laboralmente a personas con discapacidad
- Incluir a personas con discapacidad a las actividades recreativas o culturales
- Integrar grupos de Braille
- Integrar grupos de Lengua de Señas Mexicana
- Realizar dinámicas de sensibilización
- Llevar a cabo eventos de alto impacto a favor de las personas con discapacidad
- Detectar a personas con discapacidad
- Canalizar o referir a personas con discapacidad
- Otorgar pláticas sobre rehabilitación a personas con discapacidad y a sus familiares
- Elaborar material de difusión del programa de RBC
- Otorgar consultas de psicología a personas con discapacidad en CRIS, URIS o UBRIS
- Otorgar pláticas sobre rehabilitación a personas con discapacidad y a sus familiares
- Otorgar alta a personas con discapacidad
- Orientar e informar sobre la prevención de la discapacidad, a través de asesorías individuales.
- Impartir pláticas a la población en general de prevención de accidentes (escuela, hogar, vía pública y trabajo)
- Impartir pláticas a la población en general de enfermedades crónico degenerativas (diabetes mellitus, hipertensoión)
- Difundir temas de discapacidad en la población
- Distribuir material impreso (trípticos) para la prevención de la discapacidad a la población en general
- Impartir pláticas de sensibilización en inclusión social de personas con discapacidad a diversos sectores de la población
- Incluir a personas con discapacidad a educación regular
- Incluir a personas con discapacidad a la capacitación y adiestramiento productivo
- Incluir a personas con discapacidad o familiares a grupos de autoayuda
- Impartir clases de Braille
- Impartir clases de Lengua de Señas Mexicana a personas con discapacidad auditiva y oyentes
- Llevar a cabo evento conmemorativo con motivo del Día Internacional de las Personas con Discapacidad
- Impartir pláticas de sexualidad y abuso en la discapacidad a padres de familia
- Orientar a personas con discapacidad
- Realizar visitas domiciliarias a personas con discapacidad
- Apoyar con transporte a personas con discapacidad
- Otorgar consultas médicas de rehabilitación a personas con discapacidad en CRIS, URIS o UBRIS
- Otorgar consultas de trabajo social a personas con discapacidad en CRIS, URIS o UBRIS
- Detección de personas con discapacidad permanente
- Referir a personas con discapacidad a otras instituciones para su atención



ELABORÓ

[Handwritten signature]
L.C.C. Bertha Talavera Velázquez

VALIDÓ

[Handwritten signature]
Lic. Anel Sánchez Gutiérrez

Sistema de Coordinación Hacendaria del Estado de México con sus Municipios
Manual para la Planeación, Programación y Presupuestación Municipal del Ejercicio Anual 2023

Presupuesto Basado en Resultados Municipal

SISTEMA MUNICIPAL DIF DE TOLUCA

PbRM-01d FICHA TECNICA DE DISEÑO DE INDICADORES ESTRATEGICOS O DE GESTION 2023

PILAR DE DESARROLLO / EJE TRANSVERSAL: Pilar 1: Social
TEMA DE DESARROLLO: Desarrollo humano incluyente, sin discriminación y libre de violencia
PROGRAMA PRESUPUESTARIO: 02060802 Atención a personas con discapacidad
PROYECTO: 020608020102 Orientación e información sobre discapacidad 020608020201 Capacitación a personas con discapacidad
 020608020301 Atención especializada, médica y paramédica a personas con discapacidad 020608020302 Atención terapéutica a personas con discapacidad
OBJETIVO DEL PROGRAMA PRESUPUESTARIO: Integra los proyectos orientados a fortalecer la prevención, rehabilitación e integración social, de las personas con discapacidad, con la participación activa de la población en general, promoviendo el desarrollo de esta población en condiciones de respeto y dignidad.
DEPENDENCIA GENERAL: E00 AREA DE OPERACIÓN
DEPENDENCIA AUXILIAR: 314 Área de Asistencia a Discapacitados

ESTRUCTURA DEL INDICADOR


Numero NC 2

NOMBRE DEL INDICADOR: Porcentaje de personas beneficiadas por apoyo asistenciales.
FÓRMULA DEL CÁLCULO: $(\text{Personas beneficiadas por apoyos asistenciales} / \text{Total de personas proyectadas a recibir apoyos asistenciales}) * 100$
INTERPRETACIÓN: A mayor valor del indicador, mayor número de personas beneficiadas por apoyo asistenciales.
DIMENSIÓN QUE ATIENDE: Eficiencia
FACTOR DE COMPARACIÓN: 122
DESCRIPCIÓN DEL FACTOR DE COMPARACIÓN: Número de personas beneficiadas por apoyo asistenciales en 2022
LINEA BASE: 122

FRECUENCIA DE MEDICIÓN: Semestral
TIPO DE INDICADOR: Gestión


- Supervisar que las instalaciones se encuentren en óptimas condiciones y que los planes y programas de tr
- Gestionar apoyos en especie con instituciones públicas, privadas y sociales
- Aplicar terapias ocupacionales a personas con discapacidad en CRIS, URIS o UBRIS
- Aplicar terapias de lenguaje a personas con discapacidad en CRIS, URIS o UBRIS
- Otorgar donativos a personas con discapacidad
- Otorgar terapias con equinos
- Gestionar capacitaciones para el personal administrativo y operativo
- Aplicar terapias físicas, a personas con discapacidad en CRIS, URIS o UBRIS
- Aplicar terapias en programa de estimulación temprana a niños con discapacidad en CRIS, URIS o UBRIS
- Solicitar el equipamiento de CRIS, URIS o UBRIS
- Integrar expedientes para la donación de ayudas funcionales a través del DIFEM

ELABORÓ



L.C.C. Bertha Talavera Velázquez

VALIDÓ



L.C. Jasmin Arlet Sánchez Gutiérrez

Sistema de Coordinación Hacendaria del Estado de México con sus Municipios
Manual para la Planeacion, Programación y Presupuestación Municipal del Ejercicio Anual 2023

Presupuesto Basado en Resultados Municipal

SISTEMA MUNICIPAL DIF DE TOLUCA

PbRM-01d FICHA TECNICA DE DISEÑO DE INDICADORES ESTRATEGICOS O DE GESTION 2023

PILAR DE DESARROLLO / EJE TRANSVERSAL: Pilar 1: Social
TEMA DE DESARROLLO: Desarrollo humano incluyente, sin discriminación y libre de violencia
PROGRAMA PRESUPUESTARIO: 02060802 Atención a personas con discapacidad
PROYECTO: 020608020102 Orientación e información sobre discapacidad 020608020201 Capacitación a personas con discapacidad
 020608020301 Atención especializada, médica y paramédica a personas con discapacid 020608020302 Atención terapéutica a personas con discapacidad
OBJETIVO DEL PROGRAMA PRESUPUESTARIO: Integra los proyectos orientados a fortalecer la prevención, rehabilitación e integración social, de las personas con discapacidad, con la participación activa de la población en general, promoviendo el desarrollo de esta población en condiciones de respeto y dignidad.
DEPENDENCIA GENERAL: E00 AREA DE OPERACIÓN
DEPENDENCIA AUXILIAR: 314 Área de Asistencia a Discapacitados

Numero NC 3


ESTRUCTURA DEL INDICADOR

NOMBRE DEL INDICADOR: Porcentaje de personas asistentes a eventos de fomento a la cultura preventiva de la discapacidad.
FÓRMULA DEL CÁLCULO: $(\text{Personas asistentes a eventos de fomento a la cultura preventiva de la discapacidad} / \text{Total de personas esperadas a eventos de fomento a la cultura preventiva de la discapacidad}) * 100$
INTERPRETACIÓN: A mayor valor del indicador, mayor número de personas asistentes a eventos de fomento a la cultura preventiva de la discapacidad.
DIMENSIÓN QUE ATIENDE: Eficiencia **FRECUENCIA DE MEDICIÓN:** Semestral
FACTOR DE COMPARACIÓN: 1294 **TIPO DE INDICADOR:** Gestión
DESCRIPCIÓN DEL FACTOR DE COMPARACIÓN: Número de personas asistentes a eventos de fomento a la cultura preventiva de la discapacidad en 2022
LINEA BASE: 1294

CALENDARIZACION TRIMESTRAL

VARIABLES DEL INDICADOR	UNIDAD DE MEDIDA	TIPO DE OPERACION	TRIM 1	TRIM 2	TRIM 3	TRIM 4	META ANUAL
Personas asistentes a eventos de fomento a la cultura preventiva de la discapacidad	Persona	Sumable	0.00	515.00	0.00	485.00	1,000.00
Total de personas esperadas a eventos de fomento a la cultura preventiva de la discapacidad	Persona	Sumable	0.00	515.00	0.00	485.00	1,000.00
RESULTADO ESPERADO			0.00	100.00	0.00	100.00	100.00

DESCRIPCIÓN DE LA META ANUAL: Refleja el número de personas asistentes a los eventos de fomento a la cultura preventiva de la discapacidad. Esperando alcanzar el 100% de la meta programada.
MEDIOS DE VERIFICACIÓN: Registros administrativos



ELABORÓ

[Handwritten signature]

L.C.C. Bertha Talavera Velázquez

VALIDÓ

[Handwritten signature]

L.C. Jasmin Arlet Sánchez Gutiérrez

Sistema de Coordinación Hacendaria del Estado de México con sus Municipios
Manual para la Planeación, Programación y Presupuestación Municipal del Ejercicio Anual 2023

Presupuesto Basado en Resultados Municipal

SISTEMA MUNICIPAL DIF DE TOLUCA

PbRM-01d FICHA TECNICA DE DISEÑO DE INDICADORES ESTRATEGICOS O DE GESTION 2023

PILAR DE DESARROLLO / EJE TRANSVERSAL: Pilar 1: Social
TEMA DE DESARROLLO: Desarrollo humano incluyente, sin discriminación y libre de violencia
PROGRAMA PRESUPUESTARIO: 02060802 Atención a personas con discapacidad
PROYECTO: 020608020102 Orientación e información sobre discapacidad 020608020201 Capacitación a personas con discapacidad
 020608020301 Atención especializada, médica y paramédica a personas con discapacidad 020608020302 Atención terapéutica a personas con discapacidad
OBJETIVO DEL PROGRAMA PRESUPUESTARIO: Integra los proyectos orientados a fortalecer la prevención, rehabilitación e integración social, de las personas con discapacidad, con la participación activa de la población en general, promoviendo el desarrollo de esta población en condiciones de respeto y dignidad.
DEPENDENCIA GENERAL: E00 AREA DE OPERACIÓN
DEPENDENCIA AUXILIAR: 314 Área de Asistencia a Discapacitados

Numero NC 3

ESTRUCTURA DEL INDICADOR

NOMBRE DEL INDICADOR: Porcentaje de personas asistentes a eventos de fomento a la cultura preventiva de la discapacidad.
FÓRMULA DEL CÁLCULO: $(\text{Personas asistentes a eventos de fomento a la cultura preventiva de la discapacidad} / \text{Total de personas esperadas a eventos de fomento a la cultura preventiva de la discapacidad}) * 100$
INTERPRETACIÓN: A mayor valor del indicador, mayor número de personas asistentes a eventos de fomento a la cultura preventiva de la discapacidad.
DIMENSIÓN QUE ATIENDE: Eficiencia **FRECUENCIA DE MEDICIÓN:** Semestral
FACTOR DE COMPARACIÓN: 1294 **TIPO DE INDICADOR:** Gestión
DESCRIPCIÓN DEL FACTOR DE COMPARACIÓN: Número de personas asistentes a eventos de fomento a la cultura preventiva de la discapacidad en 2022
LINEA BASE: 1294

METAS DE ACTIVIDADES RELACIONADAS Y AVANCE

- Impartir pláticas de prevención de la discapacidad en escuelas, a padres de familia y a la población en general
- Elaborar material de difusión de los programas de PreviDIF entre la población (trípticos, carteles, periódicos)
- Impartir pláticas a la población en general de higiene de columna y defectos de postura
- Otorgar pláticas sobre discapacidad
- Gestionar la firma de convenios de apoyo a personas con discapacidad
- Realizar credencial para personas con discapacidad a través del módulo regional de credencialización
- Incluir a personas con discapacidad a educación especial
- Incluir laboralmente a personas con discapacidad
- Incluir a personas con discapacidad a las actividades recreativas o culturales
- Integrar grupos de Braille
- Integrar grupos de Lengua de Señas Mexicana
- Realizar dinámicas de sensibilización
- Llevar a cabo eventos de alto impacto a favor de las personas con discapacidad
- Detectar a personas con discapacidad
- Canalizar o referir a personas con discapacidad
- Otorgar pláticas sobre rehabilitación a personas con discapacidad y a sus familiares
- Elaborar material de difusión del programa de RBC
- Otorgar consultas de psicología a personas con discapacidad en CRIS, URIS o UBRIS
- Otorgar pláticas sobre rehabilitación a personas con discapacidad y a sus familiares
- Otorgar alta a personas con discapacidad
- Orientar e informar sobre la prevención de la discapacidad, a través de asesorías individuales.
- Impartir pláticas a la población en general de prevención de accidentes (escuela, hogar, vía pública y trabajo)
- Impartir pláticas a la población en general de enfermedades crónico degenerativas (diabetes mellitus, hipertensores)
- Difundir temas de discapacidad en la población
- Distribuir material impreso (trípticos) para la prevención de la discapacidad a la población en general
- Impartir pláticas de sensibilización en inclusión social de personas con discapacidad a diversos sectores de la población
- Incluir a personas con discapacidad a educación regular
- Incluir a personas con discapacidad a la capacitación y adiestramiento productivo
- Incluir a personas con discapacidad o familiares a grupos de autoayuda
- Impartir clases de Braille
- Impartir clases de Lengua de Señas Mexicana a personas con discapacidad auditiva y oyentes
- Llevar a cabo evento conmemorativo con motivo del Día Internacional de las Personas con Discapacidad
- Impartir pláticas de sexualidad y abuso en la discapacidad a padres de familia
- Orientar a personas con discapacidad
- Realizar visitas domiciliarias a personas con discapacidad
- Apoyar con transporte a personas con discapacidad
- Otorgar consultas médicas de rehabilitación a personas con discapacidad en CRIS, URIS o UBRIS
- Otorgar consultas de trabajo social a personas con discapacidad en CRIS, URIS o UBRIS
- Detección de personas con discapacidad permanente
- Referir a personas con discapacidad a otras instituciones para su atención



ELABORÓ

L.C.C. Benha Talavera Velázquez

VALIDO

L.C. Jasmin Arlet Sánchez Gutiérrez

Sistema de Coordinación Hacendaria del Estado de México con sus Municipios
Manual para la Planeación, Programación y Presupuestación Municipal del Ejercicio Anual 2023

Presupuesto Basado en Resultados Municipal

SISTEMA MUNICIPAL DIF DE TOLUCA

PbRM-01d FICHA TECNICA DE DISEÑO DE INDICADORES ESTRATEGICOS O DE GESTION 2023


PILAR DE DESARROLLO / EJE TRANSVERSAL: Pilar 1: Social
TEMA DE DESARROLLO: Desarrollo humano incluyente, sin discriminación y libre de violencia
PROGRAMA PRESUPUESTARIO: 02060802 Atención a personas con discapacidad
PROYECTO: 020608020102 Orientación e información sobre discapacidad 020608020201 Capacitación a personas con discapacidad
 020608020301 Atención especializada, médica y paramédica a personas con discapacidad 020608020302 Atención terapéutica a personas con discapacidad
OBJETIVO DEL PROGRAMA PRESUPUESTARIO: Integra los proyectos orientados a fortalecer la prevención, rehabilitación e integración social, de las personas con discapacidad, con la participación activa de la población en general, promoviendo el desarrollo de esta población en condiciones de respeto y dignidad.
DEPENDENCIA GENERAL: E00 AREA DE OPERACIÓN
DEPENDENCIA AUXILIAR: 314 Área de Asistencia a Discapacitados

Numero NC 3

ESTRUCTURA DEL INDICADOR

NOMBRE DEL INDICADOR: Porcentaje de personas asistentes a eventos de fomento a la cultura preventiva de la discapacidad.
FÓRMULA DEL CÁLCULO: (Personas asistentes a eventos de fomento a la cultura preventiva de la discapacidad/Total de personas esperadas a eventos de fomento a la cultura preventiva de la discapacidad)*100
INTERPRETACIÓN: A mayor valor del indicador, mayor número de personas asistentes a eventos de fomento a la cultura preventiva de la discapacidad.
DIMENSIÓN QUE ATIENDE: Eficiencia **FRECUENCIA DE MEDICIÓN:** Semestral
FACTOR DE COMPARACIÓN: 1294 **TIPO DE INDICADOR:** Gestión
DESCRIPCIÓN DEL FACTOR DE COMPARACIÓN: Número de personas asistentes a eventos de fomento a la cultura preventiva de la discapacidad en 2022
LINEA BASE 1294

- | | |
|--|--|
| Supervisar que las instalaciones se encuentren en óptimas condiciones y que los planes y programas de tr | Gestionar capacitaciones para el personal administrativo y operativo |
| Gestionar apoyos en especie con instituciones públicas, privadas y sociales | Aplicar terapias físicas, a personas con discapacidad en CRIS, URIS o UBRIS |
| Aplicar terapias ocupacionales a personas con discapacidad en CRIS, URIS o UBRIS | Aplicar terapias en programa de estimulación temprana a niños con discapacidad en CRIS, URIS o UBRIS |
| Aplicar terapias de lenguaje a personas con discapacidad en CRIS, URIS o UBRIS | Solicitar el equipamiento de CRIS, URIS o UBRIS |
| Otorgar donativos a personas con discapacidad | Integrar expedientes para la donación de ayudas funcionales a través del OIFEM |
| Otorgar terapias con equinos | |



ELABORÓ

L.C.C. Bertha Talavera Velázquez

VALIDÓ

L.C. Jasmin Arlet Sánchez Gutiérrez

Sistema de Coordinación Hacendaria del Estado de México con sus Municipios
Manual para la Planeación, Programación y Presupuestación Municipal del Ejercicio Anual 2023

Presupuesto Basado en Resultados Municipal

SISTEMA MUNICIPAL DIF DE TOLUCA

PbRM-01d FICHA TECNICA DE DISEÑO DE INDICADORES ESTRATEGICOS O DE GESTION 2023

PILAR DE DESARROLLO / EJE TRANSVERSAL: Pilar 1: Social
 TEMA DE DESARROLLO: Desarrollo humano incluyente, sin discriminación y libre de violencia
 PROGRAMA PRESUPUESTARIO: 02060802 Atención a personas con discapacidad
 PROYECTO: 020608020102 Orientación e información sobre discapacidad 0206080201 Capacitación a personas con discapacidad
 020608020301 Atención especializada, médica y paramédica a personas con discapacidad 020608020302 Atención terapéutica a personas con discapacidad
 OBJETIVO DEL PROGRAMA PRESUPUESTARIO: Integra los proyectos orientados a fortalecer la prevención, rehabilitación e integración social, de las personas con discapacidad, con la participación activa de la población en general, promoviendo el desarrollo de esta población en condiciones de respeto y dignidad.
 DEPENDENCIA GENERAL: E00 AREA DE OPERACIÓN
 DEPENDENCIA AUXILIAR: 314 Área de Asistencia a Discapacitados

Numero NA 1.1

ESTRUCTURA DEL INDICADOR

NOMBRE DEL INDICADOR: Porcentaje de consultas de carácter diagnóstico otorgadas.
 FÓRMULA DEL CÁLCULO: $(\text{Consultas médicas de carácter diagnóstico otorgadas} / \text{Total de Consultas médicas otorgadas}) * 100$
 INTERPRETACIÓN: A mayor valor del indicador, mayor número de consultas de carácter diagnóstico otorgadas.
 DIMENSIÓN QUE ATIENDE: Eficiencia
 FACTOR DE COMPARACIÓN: 1310
 DESCRIPCIÓN DEL FACTOR DE COMPARACIÓN: Número de consultas de carácter diagnóstico otorgadas en 2022
 LINEA BASE 1310

FRECUENCIA DE MEDICIÓN: Mensual
 TIPO DE INDICADOR: Gestión

CALENDARIZACION TRIMESTRAL

VARIABLES DEL INDICADOR	UNIDAD DE MEDIDA	TIPO DE OPERACION	TRIM 1	TRIM 2	TRIM 3	TRIM 4	META ANUAL
Consultas médicas de carácter diagnóstico otorgadas	Consulta	Sumable	400.00	440.00	520.00	440.00	1,800.00
Total de Consultas médicas otorgadas	Consulta	Sumable	400.00	440.00	520.00	440.00	1,800.00
RESULTADO ESPERADO			100.00	100.00	100.00	100.00	100.00

DESCRIPCIÓN DE LA META ANUAL: Parametriza el número de consultas médicas de carácter diagnóstico otorgadas durante el ejercicio fiscal, esperando que el indicador alcance un 100% de la calificación.
 MEDIOS DE VERIFICACIÓN: Registros administrativos



ELABORÓ

L.C.C. Bertha Talavera Velázquez

VALIDÓ

L.C. Jasmin Arlet Sánchez Gutiérrez

TIPD DE FICHA: OSFEM

Sistema de Coordinación Hacendaria del Estado de México con sus Municipios
Manual para la Planeación, Programación y Presupuestación Municipal del Ejercicio Anual 2023

Presupuesto Basado en Resultados Municipal

SISTEMA MUNICIPAL DIF DE TOLUCA

PbRM-01d FICHA TECNICA DE DISEÑO DE INDICADORES ESTRATEGICOS O DE GESTION 2023

PILAR DE DESARROLLO / EJE TRANSVERSAL: Pilar 1: Social
TEMA DE DESARROLLO: Desarrollo humano incluyente, sin discriminación y libre de violencia
PROGRAMA PRESUPUESTARIO: 02060802 Atención a personas con discapacidad
PROYECTO: 020608020102 Orientación e información sobre discapacidad 020608020201 Capacitación a personas con discapacidad
020608020301 Atención especializada, médica y paramédica a personas con discapacidad 020608020302 Atención terapéutica a personas con discapacidad
OBJETIVO DEL PROGRAMA PRESUPUESTARIO: Integra los proyectos orientados a fortalecer la prevención, rehabilitación e integración social, de las personas con discapacidad, con la participación activa de la población en general, promoviendo el desarrollo de esta población en condiciones de respeto y dignidad.
DEPENDENCIA GENERAL: E00 AREA DE OPERACIÓN
DEPENDENCIA AUXILIAR: 314 Área de Asistencia a Discapacitados

Numero NA 1.1


ESTRUCTURA DEL INDICADOR

NOMBRE DEL INDICADOR: Porcentaje de consultas de carácter diagnóstico otorgadas.
FÓRMULA DEL CÁLCULO: $(\text{Consultas médicas de carácter diagnóstico otorgadas} / \text{Total de Consultas médicas otorgadas}) * 100$
INTERPRETACIÓN: A mayor valor del indicador, mayor número de consultas de carácter diagnóstico otorgadas.
DIMENSIÓN QUE ATIENDE: Eficiencia
FACTOR DE COMPARACIÓN: 1310
DESCRIPCIÓN DEL FACTOR DE COMPARACIÓN: Número de consultas de carácter diagnóstico otorgadas en 2022
LINEA BASE 1310

FRECUENCIA DE MEDICIÓN: Mensual
TIPO DE INDICADOR: Gestión

METAS DE ACTIVIDADES RELACIONADAS Y AVANCE

Impartir pláticas de prevención de la discapacidad en escuelas, a padres de familia y a la población en general	Orientar e informar sobre la prevención de la discapacidad, a través de asesorías individuales.
Elaborar material de difusión de los programas de PreviDIF entre la población (trípticos, carteles, periódicos)	Impartir pláticas a la población en general de prevención de accidentes (escuela, hogar, vía pública y trabajo)
Impartir pláticas a la población en general de higiene de columna y defectos de postura	Impartir pláticas a la población en general de enfermedades crónicas degenerativas (diabetes mellitus, hiperten-
Otorgar pláticas sobre discapacidad	Difundir temas de discapacidad en la población
Gestionar la firma de convenios de apoyo a personas con discapacidad	Distribuir material impreso (trípticos) para la prevención de la discapacidad a la población en general
Realizar credencial para personas con discapacidad a través del módulo regional de credencialización	Impartir pláticas de sensibilización en inclusión social de personas con discapacidad a diversos sectores de
Incluir a personas con discapacidad a educación especial	Incluir a personas con discapacidad a educación regular
Incluir laboralmente a personas con discapacidad	Incluir a personas con discapacidad a la capacitación y adiestramiento productivo
Incluir a personas con discapacidad a las actividades recreativas o culturales	Incluir a personas con discapacidad o familiares a grupos de autoayuda
Integrar grupos de Braille	Impartir clases de Braille
Integrar grupos de Lengua de Señas Mexicana	Impartir clases de Lengua de Señas Mexicana a personas con discapacidad auditiva y oyentes
Realizar dinámicas de sensibilización	Llevar a cabo evento conmemorativo con motivo del Día Internacional de las Personas con Discapacidad
Llevar a cabo eventos de alto impacto a favor de las personas con discapacidad	Impartir pláticas de sexualidad y abuso en la discapacidad a padres de familia
Detectar a personas con discapacidad	Orientar a personas con discapacidad
Canalizar o referir a personas con discapacidad	Realizar visitas domiciliarias a personas con discapacidad
Otorgar pláticas sobre rehabilitación a personas con discapacidad y a sus familiares	Apoyar con transporte a personas con discapacidad
Elaborar material de difusión del programa de RBC	Otorgar consultas médicas de rehabilitación a personas con discapacidad en CRIS, URIS o UBRIS
Otorgar consultas de psicología a personas con discapacidad en CRIS, URIS o UBRIS	Otorgar consultas de trabajo social a personas con discapacidad en CRIS, URIS o UBRIS
Otorgar pláticas sobre rehabilitación a personas con discapacidad y a sus familiares	Detección de personas con discapacidad permanente
Otorgar alta a personas con discapacidad	Referir a personas con discapacidad a otras instituciones para su atención



ELABORÓ

[Signature]
L.C.C. Bertha Talavera Velázquez

VALIDÓ

[Signature]
L.C. Jasmin Arlet Sánchez Gutiérrez

Presupuesto Basado en Resultados Municipal

SISTEMA MUNICIPAL DIF DE TOLUCA

PbRM-01d FICHA TECNICA DE DISEÑO DE INDICADORES ESTRATEGICOS O DE GESTION 2023

PILAR DE DESARROLLO / EJE TRANSVERSAL: Pilar 1: Social
TEMA DE DESARROLLO: Desarrollo humano incluyente, sin discriminación y libre de violencia
PROGRAMA PRESUPUESTARIO: 02060802 Atención a personas con discapacidad
PROYECTO: 020608020102 Orientación e información sobre discapacidad 0206080201 Capacitación a personas con discapacidad
 020608020301 Atención especializada, médica y paramédica a personas con discapacidad 020608020302 Atención terapéutica a personas con discapacidad
OBJETIVO DEL PROGRAMA PRESUPUESTARIO: Integra los proyectos orientados a fortalecer la prevención, rehabilitación e integración social, de las personas con discapacidad, con la participación activa de la población en general, promoviendo el desarrollo de esta población en condiciones de respeto y dignidad.
DEPENDENCIA GENERAL: E00 AREA DE OPERACIÓN
DEPENDENCIA AUXILIAR: 314 Área de Asistencia a Discapacitados


Numero NA 1.1

ESTRUCTURA DEL INDICADOR

NOMBRE DEL INDICADOR: Porcentaje de consultas de carácter diagnóstico otorgadas.
FÓRMULA DEL CÁLCULO: $(\text{Consultas médicas de carácter diagnóstico otorgadas} / \text{Total de Consultas médicas otorgadas}) * 100$
INTERPRETACIÓN: A mayor valor del indicador, mayor número de consultas de carácter diagnóstico otorgadas.
DIMENSIÓN QUE ATIENDE: Eficiencia
FACTOR DE COMPARACIÓN: 1310
DESCRIPCIÓN DEL FACTOR DE COMPARACIÓN: Número de consultas de carácter diagnóstico otorgadas en 2022
LINEA BASE: 1310

FRECUENCIA DE MEDICIÓN: Mensual
TIPO DE INDICADOR: Gestión

- Supervisar que las instalaciones se encuentren en óptimas condiciones y que los planes y programas de tr
- Gestionar capacitaciones para el personal administrativo y operativo
- Gestionar apoyos en especie con instituciones públicas, privadas y sociales
- Aplicar terapias físicas, a personas con discapacidad en CRIS, URIS o UBRIS
- Aplicar terapias ocupacionales a personas con discapacidad en CRIS, URIS o UBRIS
- Aplicar terapias de lenguaje a personas con discapacidad en CRIS, URIS o UBRIS
- Aplicar terapias de estimulación temprana a niños con discapacidad en CRIS, URIS o UBRIS
- Otorgar donativos a personas con discapacidad
- Solicitar el equipamiento de CRIS, URIS o UBRIS
- Otorgar terapias con equinos
- Integrar expedientes para la donación de ayudas funcionales a través del DIFEM



ELABORÓ

[Handwritten signature]

L.C.C. Bertha Talavera Velázquez

VALIDÓ

[Handwritten signature]

M.C. Jasmín Arlet Sánchez Gutiérrez

Sistema de Coordinación Hacendaria del Estado de México con sus Municipios
Manual para la Planeación, Programación y Presupuestación Municipal del Ejercicio Anual 2023

Presupuesto Basado en Resultados Municipal

SISTEMA MUNICIPAL DIF DE TOLUCA

PbRM-01d FICHA TECNICA DE DISEÑO DE INDICADORES ESTRATEGICOS O DE GESTION 2023

PILAR DE DESARROLLO / EJE TRANSVERSAL: Pilar 1: Social
 TEMA DE DESARROLLO: Desarrollo humano incluyente, sin discriminación y libre de violencia
 PROGRAMA PRESUPUESTARIO: 02060802 Atención a personas con discapacidad
 PROYECTO: 020608020102 Orientación e información sobre discapacidad 020608020201 Capacitación a personas con discapacidad
 020608020301 Atención especializada, médica y paramédica a personas con discapacidad 020608020302 Atención terapéutica a personas con discapacidad
 OBJETIVO DEL PROGRAMA PRESUPUESTARIO: Integra los proyectos orientados a fortalecer la prevención, rehabilitación e integración social, de las personas con discapacidad, con la participación activa de la población en general, promoviendo el desarrollo de esta población en condiciones de respeto y dignidad.
 DEPENDENCIA GENERAL: E00 AREA DE OPERACIÓN
 DEPENDENCIA AUXILIAR: 314 Área de Asistencia a Discapacitados

Numero NA 1.2

ESTRUCTURA DEL INDICADOR


NOMBRE DEL INDICADOR: Porcentaje de otorgamiento de terapias de rehabilitación
 FÓRMULA OEL CÁLCULO: (Terapias de rehabilitación otorgadas/Terapia de rehabilitación programadas)*100
 INTERPRETACIÓN: A mayor valor del indicador mayor número de terapias de rehabilitación aplicadas
 DIMENSIÓN QUE ATIENDE: Eficiencia
 FACTOR DE COMPARACIÓN: 7835 FRECUENCIA DE MEDICIÓN: Mensual
 DESCRIPCIÓN DEL FACTOR DE COMPARACIÓN: Total de terapias de rehabilitación aplicadas durante 2022 TIPO DE INDICADOR: Gestión
 LINEA BASE 7835

CALENDARIZACION TRIMESTRAL

VARIABLES DEL INDICADOR	UNIDAD DE MEDIDA	TIPO DE OPERACION	TRIM 1	TRIM 2	TRIM 3	TRIM 4	META ANUAL
Terapias de rehabilitación otorgadas	Terapia	Sumable	7,700.00	7,478.00	7,900.00	7,345.00	30,423.00
Terapia de rehabilitación programadas	Terapia	Sumable	7,700.00	7,478.00	7,900.00	7,345.00	30,423.00
RESULTADO ESPERADO			100.00	100.00	100.00	100.00	100.00


DESCRIPCIÓN DE LA META ANUAL: Mide el número de terapias de rehabilitación otorgadas, para el presente ejercicio fiscal, se espera que el indicador alcance una calificación del 100%.
 MEDIOS DE VERIFICACIÓN: Registros administrativos

ELABORÓ



L.C.C. Bertha Talavera Velázquez

VALIDO



L.C. Jasmin Arlet Sánchez Gutiérrez

Sistema de Coordinación Hacendaria del Estado de México con sus Municipios
Manual para la Planeación, Programación y Presupuestación Municipal del Ejercicio Anual 2023

Presupuesto Basado en Resultados Municipal

SISTEMA MUNICIPAL DIF DE TOLUCA

PbRM-01d FICHA TECNICA DE DISEÑO DE INDICADORES ESTRATEGICOS O DE GESTION 2023


PILAR DE DESARROLLO / EJE TRANSVERSAL: Pilar 1: Social
TEMA DE DESARROLLO: Desarrollo humano incluyente, sin discriminación y libre de violencia
PROGRAMA PRESUPUESTARIO: 02060802 Atención a personas con discapacidad
PROYECTO: 020608020102 Orientación e información sobre discapacidad 020608020201 Capacitación a personas con discapacidad
 020608020301 Atención especializada, médica y paramédica a personas con discapacidad 020608020302 Atención terapéutica a personas con discapacidad
OBJETIVO DEL PROGRAMA PRESUPUESTARIO: Integra los proyectos orientados a fortalecer la prevención, rehabilitación e integración social, de las personas con discapacidad, con la participación activa de la población en general, promoviendo el desarrollo de esta población en condiciones de respeto y dignidad.
DEPENDENCIA GENERAL: E00 AREA DE OPERACIÓN
DEPENDENCIA AUXILIAR: 314 Área de Asistencia a Discapacitados

Numero NA 1.2 **ESTRUCTURA DEL INDICADOR**
NOMBRE DEL INDICADOR: Porcentaje de otorgamiento de terapias de rehabilitación
FÓRMULA DEL CÁLCULO: (Terapias de rehabilitación otorgadas/Terapia de rehabilitación programadas)*100
INTERPRETACIÓN: A mayor valor del indicador mayor número de terapias de rehabilitación aplicadas
DIMENSIÓN QUE ATIENDE: Eficiencia **FRECUENCIA DE MEDICIÓN:** Mensual
FACTOR DE COMPARACIÓN: 7835 **TIPO DE INDICADOR:** Gestión
DESCRIPCIÓN DEL FACTOR DE COMPARACIÓN: Total de terapias de rehabilitación aplicadas durante 2022
LINEA BASE: 7835
METAS DE ACTIVIDADES RELACIONADAS Y AVANCE

- Impartir pláticas de prevención de la discapacidad en escuelas, a padres de familia y a la población en general
- Elaborar material de difusión de los programas de PreviDIF entre la población (trípticos, carteles, periódicos)
- Impartir pláticas a la población en general de higiene de columna y defectos de postura
- Otorgar pláticas sobre discapacidad
- Gestionar la firma de convenios de apoyo a personas con discapacidad
- Realizar credencial para personas con discapacidad a través del módulo regional de credencialización
- Incluir a personas con discapacidad a educación especial
- Incluir laboralmente a personas con discapacidad
- Incluir a personas con discapacidad a las actividades recreativas o culturales
- Integrar grupos de Braille
- Integrar grupos de Lengua de Señas Mexicana
- Realizar dinámicas de sensibilización
- Llevar a cabo eventos de alto impacto a favor de las personas con discapacidad
- Detectar a personas con discapacidad
- Canalizar o referir a personas con discapacidad
- Otorgar pláticas sobre rehabilitación a personas con discapacidad y a sus familiares
- Elaborar material de difusión del programa de RBC
- Otorgar consultas de psicología a personas con discapacidad en CRIS, URIS o UBRIS
- Otorgar pláticas sobre rehabilitación a personas con discapacidad y a sus familiares
- Otorgar alta a personas con discapacidad


- Orientar e informar sobre la prevención de la discapacidad, a través de asesorías individuales.
- Impartir pláticas a la población en general de prevención de accidentes (escuela, hogar, vía pública y trabajo)
- Impartir pláticas a la población en general de enfermedades crónico degenerativas (diabetes mellitus, hipertensión, etc.)
- Difundir temas de discapacidad en la población
- Distribuir material impreso (trípticos) para la prevención de la discapacidad a la población en general
- Impartir pláticas de sensibilización en inclusión social de personas con discapacidad a diversos sectores de la población
- Incluir a personas con discapacidad a educación regular
- Incluir a personas con discapacidad a la capacitación y adiestramiento productivo
- Incluir a personas con discapacidad o familiares a grupos de autoayuda
- Impartir clases de Braille
- Impartir clases de Lengua de Señas Mexicana a personas con discapacidad auditiva y oyentes
- Llevar a cabo evento conmemorativo con motivo del Día Internacional de las Personas con Discapacidad
- Impartir pláticas de sexualidad y abuso en la discapacidad a padres de familia
- Orientar a personas con discapacidad
- Realizar visitas domiciliarias a personas con discapacidad
- Apoyar con transporte a personas con discapacidad
- Otorgar consultas médicas de rehabilitación a personas con discapacidad en CRIS, URIS o UBRIS
- Otorgar consultas de trabajo social a personas con discapacidad en CRIS, URIS o UBRIS
- Detección de personas con discapacidad permanente
- Referir a personas con discapacidad a otras instituciones para su atención

ELABORÓ



L.C.C. Bertha Talavera Velázquez

VALIDÓ



L.C. Juan Carlos Sánchez Gutiérrez

Sistema de Coordinación Hacendaria del Estado de México con sus Municipios
Manual para la Planeacion, Programación y Presupuestación Municipal del Ejercicio Anual 2023

Presupuesto Basado en Resultados Municipal

SISTEMA MUNICIPAL DIF DE TOLUCA

PbRM-01d FICHA TECNICA DE DISEÑO DE INDICADORES ESTRATEGICOS O DE GESTION 2023

PILAR DE DESARROLLO / EJE TRANSVERSAL: Pilar 1: Social
 TEMA DE DESARROLLO: Desarrollo humano incluyente, sin discriminación y libre de violencia
 PROGRAMA PRESUPUESTARIO: 02060802 Atención a personas con discapacidad
 PROYECTO: 020608020102 Orientación e información sobre discapacidad 020608020201 Capacitación a personas con discapacidad
 020608020301 Atención especializada, médica y paramédica a personas con discapacidad 020608020302 Atención terapéutica a personas con discapacidad
 OBJETIVO DEL PROGRAMA PRESUPUESTARIO: Integra los proyectos orientados a fortalecer la prevención, rehabilitación e integración social, de las personas con discapacidad, con la participación activa de la población en general, promoviendo el desarrollo de esta población en condiciones de respeto y dignidad.
 DEPENDENCIA GENERAL: E00 AREA DE OPERACIÓN
 DEPENDENCIA AUXILIAR: 314 Área de Asistencia a Discapacitados

Numero NA 1.2


ESTRUCTURA DEL INDICADOR

NOMBRE DEL INDICADOR: Porcentaje de otorgamiento de terapias de rehabilitación
 FÓRMULA DEL CÁLCULO: (Terapias de rehabilitación otorgadas/Terapia de rehabilitación programadas)*100
 INTERPRETACIÓN: A mayor valor del indicador mayor número de terapias de rehabilitación aplicadas
 DIMENSIÓN QUE ATIENDE: Eficiencia
 FACTOR DE COMPARACIÓN: 7835
 DESCRIPCIÓN DEL FACTOR DE COMPARACIÓN: Total de terapias de rehabilitación aplicadas durante 2022
 LINEA BASE 7835

FRECUENCIA DE MEDICIÓN: Mensual

TIPO DE INDICADOR: Gestión

- | | |
|--|--|
| Supervisar que las instalaciones se encuentren en óptimas condiciones y que los planes y programas de tr | Gestionar capacitaciones para el personal administrativo y operativo |
| Gestionar apoyos en especie con instituciones públicas, privadas y sociales | Aplicar terapias físicas, a personas con discapacidad en CRIS, URIS o UBRIS |
| Aplicar terapias ocupacionales a personas con discapacidad en CRIS, URIS o UBRIS | Aplicar terapias en programa de estimulación temprana a niños con discapacidad en CRIS, URIS o UBRIS |
| Aplicar terapias de lenguaje a personas con discapacidad en CRIS, URIS o UBRIS | Solicitar el equipamiento de CRIS, URIS o UBRIS |
| Otorgar donativos a personas con discapacidad | Integrar expedientes para la donación de ayudas funcionales a través del DIFEM |
| Otorgar terapias con equinos | |



ELABORÓ

[Handwritten signature]

L.C.C. Bertha Talavera Velázquez

VALIDÓ

[Handwritten signature]

L.C. Maximiliano Sánchez Gutiérrez

Sistema de Coordinación Hacendaria del Estado de México con sus Municipios
Manual para la Planeación, Programación y Presupuestación Municipal del Ejercicio Anual 2023

Presupuesto Basado en Resultados Municipal

SISTEMA MUNICIPAL DIF DE TOLUCA

PbRM-01d FICHA TECNICA DE DISEÑO DE INDICADORES ESTRATEGICOS O DE GESTION 2023

PILAR DE DESARROLLO / EJE TRANSVERSAL: Pilar 1: Social
TEMA DE DESARROLLO: Desarrollo humano incluyente, sin discriminación y libre de violencia
PROGRAMA PRESUPUESTARIO: 02060802 Atención a personas con discapacidad
PROYECTO: 020608020102 Orientación e información sobre discapacidad 020608020201 Capacitación a personas con discapacidad
 020608020301 Atención especializada, médica y paramédica a personas con discapacidad 020608020302 Atención terapéutica a personas con discapacidad
OBJETIVO DEL PROGRAMA PRESUPUESTARIO: Integra los proyectos orientados a fortalecer la prevención, rehabilitación e integración social, de las personas con discapacidad, con la participación activa de la población en general, promoviendo el desarrollo de esta población en condiciones de respeto y dignidad.
DEPENDENCIA GENERAL: E00 AREA DE OPERACIÓN
DEPENDENCIA AUXILIAR: 314 Área de Asistencia a Discapacitados

Numero NA 2.1

ESTRUCTURA DEL INDICADOR


NOMBRE DEL INDICADOR: Porcentaje de apoyos funcionales otorgados a la población con discapacidad.
FÓRMULA DEL CÁLCULO: (Total de apoyos funcionales otorgados a la población con discapacidad / Total de apoyos funcionales gestionados)*100
INTERPRETACIÓN: A mayor valor del indicador mayor número de apoyos funcionales otorgados
DIMENSIÓN QUE ATIENDE: Eficiencia **FRECUENCIA DE MEDICIÓN:** Mensual
FACTOR DE COMPARACIÓN: 86 **TIPO DE INDICADOR:** Gestión
DESCRIPCIÓN DEL FACTOR DE COMPARACIÓN: Número de apoyos funcionales otorgados durante 2022
LINEA BASE: 86

CALENDARIZACION TRIMESTRAL

VARIABLES DEL INDICADOR	UNIDAD DE MEDIDA	TIPO DE OPERACION	TRIM 1	TRIM 2	TRIM 3	TRIM 4	META ANUAL
Total de apoyos funcionales otorgados a la población con discapacidad	Apoyo	Sumable	20.00	30.00	90.00	60.00	200.00
Total de apoyos funcionales gestionados	Apoyo	Sumable	20.00	30.00	90.00	60.00	200.00
RESULTADO ESPERADO			100.00	100.00	100.00	100.00	100.00

DESCRIPCIÓN DE LA META ANUAL: Mide el número de apoyos funcionales entregados a personas con discapacidad, durante el año; se espera que el indicador alcance el 100% de la calificación.

MEDIOS DE VERIFICACIÓN: Registros administrativos



ELABORÓ

L.C.C. Bertha Talavera Velázquez

VALIDÓ

Lic. Jasmín Arlet Sánchez Juárez

Sistema de Coordinación Hacendaria del Estado de México con sus Municipios
Manual para la Planeación, Programación y Presupuestación Municipal del Ejercicio Anual 2023

Presupuesto Basado en Resultados Municipal

SISTEMA MUNICIPAL DIF DE TOLUCA

PbRM-01d FICHA TECNICA DE DISEÑO DE INDICADORES ESTRATEGICOS O DE GESTION 2023

PILAR DE DESARROLLO / EJE TRANSVERSAL: Pilar 1: Social
TEMA DE DESARROLLO: Desarrollo humano incluyente, sin discriminación y libre de violencia
PROGRAMA PRESUPUESTARIO: 02060802 Atención a personas con discapacidad
PROYECTO: 020608020102 Orientación e información sobre discapacidad 020608020201 Capacitación a personas con discapacidad
 020608020301 Atención especializada, médica y paramédica a personas con discapacidad 020608020302 Atención terapéutica a personas con discapacidad
OBJETIVO DEL PROGRAMA PRESUPUESTARIO: Integra los proyectos orientados a fortalecer la prevención, rehabilitación e integración social, de las personas con discapacidad, con la participación activa de la población en general, promoviendo el desarrollo de esta población en condiciones de respeto y dignidad.
DEPENDENCIA GENERAL: E00 AREA DE OPERACIÓN
DEPENDENCIA AUXILIAR: 314 Área de Asistencia a Discapacitados

Numero NA 2.1

ESTRUCTURA DEL INDICADOR

NOMBRE DEL INDICADOR: Porcentaje de apoyos funcionales otorgados a la población con discapacidad.
FÓRMULA DEL CÁLCULO: (Total de apoyos funcionales otorgados a la población con discapacidad / Total de apoyos funcionales gestionados)*100
INTERPRETACIÓN: A mayor valor del indicador mayor número de apoyos funcionales otorgados
DIMENSIÓN QUE ATIENDE: Eficiencia
FACTOR DE COMPARACIÓN: 86
DESCRIPCIÓN DEL FACTOR DE COMPARACIÓN: Número de apoyos funcionales otorgados durante 2022
LINEA BASE: 86


FRECUENCIA DE MEDICIÓN: Mensual
TIPO DE INDICADOR: Gestión

METAS DE ACTIVIDADES RELACIONADAS Y AVANCE

Impartir pláticas de prevención de la discapacidad en escuelas, a padres de familia y a la población en general
 Elaborar material de difusión de los programas de PreviDIF entre la población (trípticos, carteles, periódicos)
 Impartir pláticas a la población en general de higiene de columna y defectos de postura
 Otorgar pláticas sobre discapacidad
 Gestionar la firma de convenios de apoyo a personas con discapacidad
 Realizar credencial para personas con discapacidad a través del módulo regional de credencialización
 Incluir a personas con discapacidad a educación especial
 Incluir laboralmente a personas con discapacidad
 Incluir a personas con discapacidad a las actividades recreativas o culturales
 Integrar grupos de Braille
 Integrar grupos de Lengua de Señas Mexicana
 Realizar dinámicas de sensibilización
 Llevar a cabo eventos de alto impacto a favor de las personas con discapacidad
 Detectar a personas con discapacidad
 Canalizar o referir a personas con discapacidad
 Otorgar pláticas sobre rehabilitación a personas con discapacidad y a sus familiares
 Elaborar material de difusión del programa de RBC
 Otorgar consultas de psicología a personas con discapacidad en CRIS, URIS o UBRIS
 Otorgar pláticas sobre rehabilitación a personas con discapacidad y a sus familiares
 Otorgar alta a personas con discapacidad


Orientar e informar sobre la prevención de la discapacidad, a través de asesorías individuales.
 Impartir pláticas a la población en general de prevención de accidentes (escuela, hogar, vía pública y trabajo)
 Impartir pláticas a la población en general de enfermedades crónicas degenerativas (diabetes mellitus, hipertensión, etc.)
 Difundir temas de discapacidad en la población
 Distribuir material impreso (trípticos) para la prevención de la discapacidad a la población en general
 Impartir pláticas de sensibilización en inclusión social de personas con discapacidad a diversos sectores de la población
 Incluir a personas con discapacidad a educación regular
 Incluir a personas con discapacidad a la capacitación y adiestramiento productivo
 Incluir a personas con discapacidad o familiares a grupos de autoayuda
 Impartir clases de Braille
 Impartir clases de Lengua de Señas Mexicana a personas con discapacidad auditiva y oyentes
 Llevar a cabo evento conmemorativo con motivo del Día Internacional de las Personas con Discapacidad
 Impartir pláticas de sexualidad y abuso en la discapacidad a padres de familia
 Orientar a personas con discapacidad
 Realizar visitas domiciliarias a personas con discapacidad
 Apoyar con transporte a personas con discapacidad
 Otorgar consultas médicas de rehabilitación a personas con discapacidad en CRIS, URIS o UBRIS
 Otorgar consultas de trabajo social a personas con discapacidad en CRIS, URIS o UBRIS
 Detección de personas con discapacidad permanente
 Referir a personas con discapacidad a otras instituciones para su atención

ELABORÓ



L.C.C. Bertha Talavera Velázquez

VALIDÓ



C. Justino Arlet Sánchez Gutiérrez

Sistema de Coordinación Hacendaria del Estado de México con sus Municipios
Manual para la Planeación, Programación y Presupuestación Municipal del Ejercicio Anual 2023

Presupuesto Basado en Resultados Municipal

SISTEMA MUNICIPAL DIF DE TOLUCA

PbRM-01d FICHA TECNICA DE DISEÑO DE INDICADORES ESTRATEGICOS O DE GESTION 2023

PILAR DE DESARROLLO / EJE TRANSVERSAL: Pilar 1: Social
 TEMA DE DESARROLLO: Desarrollo humano incluyente, sin discriminación y libre de violencia
 PROGRAMA PRESUPUESTARIO: 02060802 Atención a personas con discapacidad
 PROYECTO: 020608020102 Orientación e información sobre discapacidad 020608020201 Capacitación a personas con discapacidad
 020608020301 Atención especializada, médica y paramédica a personas con discapacidad 020608020302 Atención terapéutica a personas con discapacidad
 OBJETIVO DEL PROGRAMA PRESUPUESTARIO: Integra los proyectos orientados a fortalecer la prevención, rehabilitación e integración social, de las personas con discapacidad, con la participación activa de la población en general, promoviendo el desarrollo de esta población en condiciones de respeto y dignidad.
 DEPENDENCIA GENERAL: E00 AREA DE OPERACIÓN
 DEPENDENCIA AUXILIAR: 314 Área de Asistencia a Discapacitados


Numero NA 2.1

ESTRUCTURA DEL INDICADOR

NOMBRE DEL INDICADOR: Porcentaje de apoyos funcionales otorgados a la población con discapacidad.
 FÓRMULA DEL CÁLCULO: $(\text{Total de apoyos funcionales otorgados a la población con discapacidad} / \text{Total de apoyos funcionales gestionados}) * 100$
 INTERPRETACIÓN: A mayor valor del indicador mayor número de apoyos funcionales otorgados
 DIMENSIÓN QUE ATIENDE: Eficiencia FRECUENCIA DE MEDICIÓN: Mensual
 FACTOR DE COMPARACIÓN: 86 TIPO DE INDICADOR: Gestión
 DESCRIPCIÓN DEL FACTOR DE COMPARACIÓN: Número de apoyos funcionales otorgados durante 2022
 LINEA BASE 86


- | | |
|--|--|
| <ul style="list-style-type: none"> Supervisar que las instalaciones se encuentren en óptimas condiciones y que los planes y programas de tr Gestionar apoyos en especie con instituciones públicas, privadas y sociales Aplicar terapias ocupacionales a personas con discapacidad en CRIS, URIS o UBRIS Aplicar terapias de lenguaje a personas con discapacidad en CRIS, URIS o UBRIS Otorgar donativos a personas con discapacidad Otorgar terapias con equinos | <ul style="list-style-type: none"> Gestionar capacitaciones para el personal administrativo y operativo Aplicar terapias físicas, a personas con discapacidad en CRIS, URIS o UBRIS Aplicar terapias en programa de estimulación temprana a niños con discapacidad en CRIS, URIS o UBRIS Solicitar el equipamiento de CRIS, URIS o UBRIS Integrar expedientes para la donación de ayudas funcionales a través del DIFEM |
|--|--|

ELABORÓ



L.C.C. Bertha Talavera Velázquez

VALIDÓ



L.C. Jasmin Arlet Sánchez Gutiérrez

Sistema de Coordinación Hacendaria del Estado de México con sus Municipios
Manual para la Planeación, Programación y Presupuestación Municipal del Ejercicio Anual 2023

Presupuesto Basado en Resultados Municipal

SISTEMA MUNICIPAL DIF DE TOLUCA

PbRM-01d FICHA TECNICA DE DISEÑO DE INDICADORES ESTRATEGICOS O DE GESTION 2023

PILAR DE DESARROLLO / EJE TRANSVERSAL: Pilar 1: Social
 TEMA DE DESARROLLO: Desarrollo humano incluyente, sin discriminación y libre de violencia
 PROGRAMA PRESUPUESTARIO: 02060802 Atención a personas con discapacidad
 PROYECTO: 020608020102 Orientación e información sobre discapacidad 020608020201 Capacitación a personas con discapacidad
 020608020301 Atención especializada, médica y paramédica a personas con discapacidad 020608020302 Atención terapéutica a personas con discapacidad
 OBJETIVO DEL PROGRAMA PRESUPUESTARIO: Integra los proyectos orientados a fortalecer la prevención, rehabilitación e integración social, de las personas con discapacidad, con la participación activa de la población en general, promoviendo el desarrollo de esta población en condiciones de respeto y dignidad.
 DEPENDENCIA GENERAL: E00 AREA DE OPERACIÓN
 DEPENDENCIA AUXILIAR: 314 Área de Asistencia a Discapacitados

Numero NA 2.2

ESTRUCTURA DEL INDICADOR

NOMBRE DEL INDICADOR: Porcentaje de personas con discapacidad a las que se les gestionó un empleo.
 FÓRMULA DEL CÁLCULO: $(\text{Personas con discapacidad a las que se les gestionó un empleo} / \text{Total de personas con discapacidad que solicitan empleo}) * 100$
 INTERPRETACIÓN: A mayor valor del indicador mayor número de personas con discapacidad empleadas
 DIMENSIÓN QUE ATIENDE: Eficiencia FRECUENCIA DE MEDICIÓN: Mensual
 FACTOR DE COMPARACIÓN: 12 TIPO DE INDICADOR: Gestión
 DESCRIPCIÓN DEL FACTOR DE COMPARACIÓN: Número de personas con discapacidad a las que se les gestionó un empleo durante 2022
 LINEA BASE 12

CALENDARIZACION TRIMESTRAL

VARIABLES DEL INDICADOR	UNIDAD DE MEDIDA	TIPO DE OPERACION	TRIM 1	TRIM 2	TRIM 3	TRIM 4	META ANUAL
Personas con discapacidad a las que se les gestionó un empleo	Persona	Sumable	5.00	7.00	6.00	6.00	24.00
Total de personas con discapacidad que solicitan empleo	Persona	Sumable	5.00	7.00	6.00	6.00	24.00
RESULTADO ESPERADO			100.00	100.00	100.00	100.00	100.00

DESCRIPCIÓN DE LA META ANUAL: Calcula el porcentaje de personas con discapacidad a las que se les gestionó un empleo con respecto al total de personas que solicitan empleo, esperando una calificación anual de 100%

MEDIOS DE VERIFICACIÓN: Registros administrativos



ELABORÓ

[Handwritten signature]
 L.C.C. Bertha Talavera Velázquez

VALIDÓ

[Handwritten signature]
 L.C. Gasmán Arlet Sánchez Gutiérrez

Sistema de Coordinación Hacendaria del Estado de México con sus Municipios
Manual para la Planeación, Programación y Presupuestación Municipal del Ejercicio Anual 2023

Presupuesto Basado en Resultados Municipal

SISTEMA MUNICIPAL DIF DE TOLUCA

PbRM-01d FICHA TECNICA DE DISEÑO DE INDICADORES ESTRATEGICOS O DE GESTION 2023

PILAR DE DESARROLLO / EJE TRANSVERSAL: Pilar 1: Social

TEMA DE DESARROLLO: Desarrollo humano incluyente, sin discriminación y libre de violencia

PROGRAMA PRESUPUESTARIO: 02060802 Atención a personas con discapacidad

PROYECTO: 020608020102 Orientación e información sobre discapacidad 0206080201 Capacitación a personas con discapacidad
 020608020301 Atención especializada, médica y paramédica a personas con discapacidad 020608020302 Atención terapéutica a personas con discapacidad

OBJETIVO DEL PROGRAMA PRESUPUESTARIO: Integra los proyectos orientados a fortalecer la prevención, rehabilitación e integración social, de las personas con discapacidad, con la participación activa de la población en general, promoviendo el desarrollo de esta población en condiciones de respeto y dignidad.

DEPENDENCIA GENERAL: E00 AREA DE OPERACIÓN

DEPENDENCIA AUXILIAR: 314 Área de Asistencia a Discapacitados

Numero NA 2.2

ESTRUCTURA DEL INDICADOR

NDMBRE DEL INDICADOR: Porcentaje de personas con discapacidad a las que se les gestionó un empleo.

FÓRMULA DEL CÁLCULO: $(\text{Personas con discapacidad a las que se les gestionó un empleo} / \text{Total de personas con discapacidad que solicitan empleo}) * 100$

INTERPRETACIÓN: A mayor valor del indicador mayor número de personas con discapacidad empleadas

DIMENSIÓN QUE ATIENDE: Eficiencia

FACTOR DE COMPARACIÓN: 12

DESCRIPCIÓN DEL FACTOR DE COMPARACIÓN: Número de personas con discapacidad a las que se les gestionó un empleo durante 2022

LINEA BASE: 12

FRECUENCIA DE MEDICIÓN: Mensual
TIPO DE INDICADOR: Gestión

METAS DE ACTIVIDADES RELACIONADAS Y AVANCE

<ul style="list-style-type: none"> Impartir pláticas de prevención de la discapacidad en escuelas, a padres de familia y a la población en general Elaborar material de difusión de los programas de PreviDIF entre la población (trípticos, carteles, periódicos) Impartir pláticas a la población en general de higiene de columna y defectos de postura Otorgar pláticas sobre discapacidad Gestionar la firma de convenios de apoyo a personas con discapacidad Realizar credencial para personas con discapacidad a través del módulo regional de credencialización Incluir a personas con discapacidad a educación especial Incluir laboralmente a personas con discapacidad Incluir a personas con discapacidad a las actividades recreativas o culturales Integrar grupos de Braille Integrar grupos de Lengua de Señas Mexicana Realizar dinámicas de sensibilización Llevar a cabo eventos de alto impacto a favor de las personas con discapacidad Detectar a personas con discapacidad Canalizar o referir a personas con discapacidad Otorgar pláticas sobre rehabilitación a personas con discapacidad y a sus familiares Elaborar material de difusión del programa de RBC Otorgar consultas de psicología a personas con discapacidad en CRIS, URIS o UBRIS Otorgar pláticas sobre rehabilitación a personas con discapacidad y a sus familiares Otorgar alta a personas con discapacidad 	<ul style="list-style-type: none"> Orientar e informar sobre la prevención de la discapacidad, a través de asesorías individuales. Impartir pláticas a la población en general de prevención de accidentes (escuela, hogar, vía pública y trabajo) Impartir pláticas a la población en general de enfermedades crónicas degenerativas (diabetes mellitus, hipertensión, etc.) Difundir temas de discapacidad en la población Distribuir material impreso (trípticos) para la prevención de la discapacidad a la población en general Impartir pláticas de sensibilización en inclusión social de personas con discapacidad a diversos sectores de la población Incluir a personas con discapacidad a educación regular Incluir a personas con discapacidad a la capacitación y adiestramiento productivo Incluir a personas con discapacidad o familiares a grupos de autoayuda Impartir clases de Braille Impartir clases de Lengua de Señas Mexicana a personas con discapacidad auditiva y oyentes Llevar a cabo evento conmemorativo con motivo del Día Internacional de las Personas con Discapacidad Impartir pláticas de sexualidad y abuso en la discapacidad a padres de familia Orientar a personas con discapacidad Realizar visitas domiciliarias a personas con discapacidad Apoyar con transporte a personas con discapacidad Otorgar consultas médicas de rehabilitación a personas con discapacidad en CRIS, URIS o UBRIS Otorgar consultas de trabajo social a personas con discapacidad en CRIS, URIS o UBRIS Detección de personas con discapacidad permanente Referir a personas con discapacidad a otras instituciones para su atención
---	--

ELABORÓ

L.C.C. Bertha Talavera Velázquez

VALIDÓ

C.C. Jasmin Arlet Sánchez Gutiérrez

Sistema de Coordinación Hacendaria del Estado de México con sus Municipios
Manual para la Planeación, Programación y Presupuestación Municipal del Ejercicio Anual 2023

Presupuesto Basado en Resultados Municipal

SISTEMA MUNICIPAL DIF DE TOLUCA

PbRM-01d FICHA TECNICA DE DISEÑO DE INDICADORES ESTRATEGICOS O DE GESTION 2023

PILAR DE DESARROLLO / EJE TRANSVERSAL: Pilar 1: Social
 TEMA DE DESARROLLO: Desarrollo humano incluyente, sin discriminación y libre de violencia
 PROGRAMA PRESUPUESTARIO: 02060802 Atención a personas con discapacidad
 PROYECTO: 020608020102 Orientación e información sobre discapacidad 020608020201 Capacitación a personas con discapacidad
 020608020301 Atención especializada, médica y paramédica a personas con discapacidad 020608020302 Atención terapéutica a personas con discapacidad
 OBJETIVO DEL PROGRAMA PRESUPUESTARIO: Integra los proyectos orientados a fortalecer la prevención, rehabilitación e integración social, de las personas con discapacidad, con la participación activa de la población en general, promoviendo el desarrollo de esta población en condiciones de respeto y dignidad.
 DEPENDENCIA GENERAL: E00 AREA DE OPERACIÓN
 DEPENDENCIA AUXILIAR: 314 Área de Asistencia a Discapacitados


Numero NA 2.2

ESTRUCTURA DEL INDICADOR

NOMBRE DEL INDICADOR: Porcentaje de personas con discapacidad a las que se les gestionó un empleo.
 FÓRMULA DEL CÁLCULO: $(\text{Personas con discapacidad a las que se les gestionó un empleo} / \text{Total de personas con discapacidad que solicitan empleo}) * 100$
 INTERPRETACIÓN: A mayor valor del indicador mayor número de personas con discapacidad empleadas
 DIMENSIÓN QUE ATIENDE: Eficiencia FRECUENCIA DE MEDICIÓN: Mensual
 FACTOR DE COMPARACIÓN: 12 TIPO DE INDICADOR: Gestión
 DESCRIPCIÓN DEL FACTOR DE COMPARACIÓN: Número de personas con discapacidad a las que se les gestionó un empleo durante 2022
 LINEA BASE 12


- | | |
|--|--|
| Supervisar que las instalaciones se encuentren en óptimas condiciones y que los planes y programas de tr | Gestionar capacitaciones para el personal administrativo y operativo |
| Gestionar apoyos en especie con instituciones públicas, privadas y sociales | Aplicar terapias físicas, a personas con discapacidad en CRIS, URIS o UBRIS |
| Aplicar terapias ocupacionales a personas con discapacidad en CRIS, URIS o UBRIS | Aplicar terapias en programa de estimulación temprana a niños con discapacidad en CRIS, URIS o UBRIS |
| Aplicar terapias de lenguaje a personas con discapacidad en CRIS, URIS o UBRIS | Solicitar el equipamiento de CRIS, URIS o UBRIS |
| Otorgar donativos a personas con discapacidad | Integrar expedientes para la donación de ayudas funcionales a través del DIFEM |
| Otorgar terapias con equinos | |

ELABORÓ



L.C.C. Bertha Talavera Velázquez

VALIDÓ



Lic. Jasmin Arlet Sánchez Gutiérrez

Sistema de Coordinación Hacendaria del Estado de México con sus Municipios
Manual para la Planeación, Programación y Presupuestación Municipal del Ejercicio Anual 2023

Presupuesto Basado en Resultados Municipal

SISTEMA MUNICIPAL DIF DE TOLUCA

PbRM-01d FICHA TECNICA DE DISEÑO DE INDICADORES ESTRATEGICOS O DE GESTION 2023

PILAR DE DESARROLLO / EJE TRANSVERSAL: Pilar 1: Social
 TEMA DE DESARROLLO: Desarrollo humano incluyente, sin discriminación y libre de violencia
 PROGRAMA PRESUPUESTARIO: 02060802 Atención a personas con discapacidad
 PROYECTO: 020608020102 Orientación e información sobre discapacidad 020608020201 Capacitación a personas con discapacidad
 020608020301 Atención especializada, médica y paramédica a personas con discapacid 020608020302 Atención terapéutica a personas con discapacidad
 OBJETIVO DEL PROGRAMA PRESUPUESTARIO: Integra los proyectos orientados a fortalecer la prevención, rehabilitación e integración social, de las personas con discapacidad, con la participación activa de la población en general, promoviendo el desarrollo de esta población en condiciones de respeto y dignidad.
 DEPENDENCIA GENERAL: E00 AREA DE OPERACIÓN
 DEPENDENCIA AUXILIAR: 314 Área de Asistencia a Discapacitados

Numero NA 2.3

ESTRUCTURA DEL INDICADOR

NOMBRE DEL INDICADOR: Porcentaje de personas con discapacidad incorporadas a educación especial o regular.
 FÓRMULA DEL CÁLCULO: $(\text{Personas con discapacidad incorporadas a educación especial o regular} / \text{Personas con discapacidad que solicitan su incorporación a educación especial o regular}) * 100$
 INTERPRETACIÓN: A mayor valor del indicador mayor gestión de espacios de educación para las personas con discapacidad
 DIMENSIÓN QUE ATIENDE: Eficiencia FRECUENCIA DE MEDICIÓN: Mensual
 FACTOR DE COMPARACIÓN: 10 TIPO DE INDICADOR: Gestión
 DESCRIPCIÓN DEL FACTOR DE COMPARACIÓN: Numero de personas con discapacidad incorporadas a educación especial o regular en 2022
 LINEA BASE 10


CALENDARIZACIÓN TRIMESTRAL

VARIABLES DEL INDICADOR	UNIDAD DE MEDIDA	TIPO DE OPERACION	TRIM 1	TRIM 2	TRIM 3	TRIM 4	META ANUAL
Personas con discapacidad incorporadas a educación especial o regular	Persona	Sumable	6.00	4.00	7.00	2.00	19.00
Personas con discapacidad que solicitan su incorporación a educación especial o regular	Persona	Sumable	6.00	4.00	7.00	2.00	19.00
RESULTADO ESPERADO			100.00	100.00	100.00	100.00	100.00

DESCRIPCIÓN DE LA META ANUAL: Calcula el porcentaje de personas con discapacidad incorporadas a educación especial o regular con respecto a las programadas, esperando obtener una calificación final de 100%


MEDIOS DE VERIFICACIÓN: Registros administrativos

ELABORÓ



L.C.C. Bertha Talavera Velázquez

VALIDÓ



L.C. Jasmin Arlet Sánchez Gutiérrez

Presupuesto Basado en Resultados Municipal

SISTEMA MUNICIPAL DIF DE TOLUCA

PbRM-01d FICHA TECNICA DE DISEÑO DE INDICADORES ESTRATEGICOS O DE GESTION 2023


PILAR DE DESARROLLO / EJE TRANSVERSAL: Pilar 1: Social
 TEMA DE DESARROLLO: Desarrollo humano incluyente, sin discriminación y libre de violencia
 PROGRAMA PRESUPUESTARIO: 02060802 Atención a personas con discapacidad
 PROYECTO: 020608020102 Orientación e información sobre discapacidad 020608020201 Capacitación a personas con discapacidad
 020608020301 Atención especializada, médica y paramédica a personas con discapacidad 020608020302 Atención terapéutica a personas con discapacidad
 OBJETIVO DEL PROGRAMA PRESUPUESTARIO: Integra los proyectos orientados a fortalecer la prevención, rehabilitación e integración social, de las personas con discapacidad, con la participación activa de la población en general, promoviendo el desarrollo de esta población en condiciones de respeto y dignidad.
 DEPENDENCIA GENERAL: E00 AREA DE OPERACIÓN
 DEPENDENCIA AUXILIAR: 314 Área de Asistencia a Discapacitados

ESTRUCTURA DEL INDICADOR

Numero NA 2.3
 NOMBRE DEL INDICADOR: Porcentaje de personas con discapacidad incorporadas a educación especial o regular.
 FÓRMULA DEL CÁLCULO: $(\text{Personas con discapacidad incorporadas a educación especial o regular} / \text{Personas con discapacidad que solicitan su incorporación a educación especial o regular}) * 100$
 INTERPRETACIÓN: A mayor valor del indicador mayor gestión de espacios de educación para las personas con discapacidad
 DIMENSIÓN QUE ATIENDE: Eficiencia
 FACTOR DE COMPARACIÓN: 10
 DESCRIPCIÓN DEL FACTOR DE COMPARACIÓN: Numero de personas con discapacidad incorporadas a educación especial o regular en 2022
 LINEA BASE: 10
 METAS DE ACTIVIDADES RELACIONADAS Y AVANCE

FRECUENCIA DE MEDICIÓN: Mensual
 TIPO DE INDICADOR: Gestión

- Impartir pláticas de prevención de la discapacidad en escuelas, a padres de familia y a la población en general
- Elaborar material de difusión de los programas de PreviDIF entre la población (trípticos, carteles, periódicos)
- Impartir pláticas a la población en general de higiene de columna y defectos de postura
- Otorgar pláticas sobre discapacidad
- Gestionar la firma de convenios de apoyo a personas con discapacidad
- Realizar credencial para personas con discapacidad a través del módulo regional de credencialización
- Incluir a personas con discapacidad a educación especial
- Incluir laboralmente a personas con discapacidad
- Incluir a personas con discapacidad a las actividades recreativas o culturales
- Integrar grupos de Braille
- Integrar grupos de Lengua de Señas Mexicana
- Realizar dinámicas de sensibilización
- Llevar a cabo eventos de alto impacto a favor de las personas con discapacidad
- Detectar a personas con discapacidad
- Canalizar o referir a personas con discapacidad
- Otorgar pláticas sobre rehabilitación a personas con discapacidad y a sus familiares
- Elaborar material de difusión del programa de RBC
- Otorgar consultas de psicología a personas con discapacidad en CRIS, URIS o UBRIS
- Otorgar pláticas sobre rehabilitación a personas con discapacidad y a sus familiares
- Otorgar alta a personas con discapacidad
- Orientar e informar sobre la prevención de la discapacidad, a través de asesorías individuales.
- Impartir pláticas a la población en general de prevención de accidentes (escuela, hogar, vía pública y trabajo)
- Impartir pláticas a la población en general de enfermedades crónicas degenerativas (diabetes mellitus, hipertensión)
- Difundir temas de discapacidad en la población
- Distribuir material impreso (trípticos) para la prevención de la discapacidad a la población en general
- Impartir pláticas de sensibilización en inclusión social de personas con discapacidad a diversos sectores de la población
- Incluir a personas con discapacidad a educación regular
- Incluir a personas con discapacidad a la capacitación y adiestramiento productivo
- Incluir a personas con discapacidad o familiares a grupos de autoayuda
- Impartir clases de Braille
- Impartir clases de Lengua de Señas Mexicana a personas con discapacidad auditiva y oyentes
- Llevar a cabo evento conmemorativo con motivo del Día Internacional de las Personas con Discapacidad
- Impartir pláticas de sexualidad y abuso en la discapacidad a padres de familia
- Orientar a personas con discapacidad
- Realizar visitas domiciliarias a personas con discapacidad
- Apoyar con transporte a personas con discapacidad
- Otorgar consultas médicas de rehabilitación a personas con discapacidad en CRIS, URIS o UBRIS
- Otorgar consultas de trabajo social a personas con discapacidad en CRIS, URIS o UBRIS
- Detección de personas con discapacidad permanente
- Referir a personas con discapacidad a otras instituciones para su atención



ELABORÓ
 L.C.C. Bertha Talavera Velázquez

VALIDÓ
 L.C. Ismael Adalberto Gutiérrez

Sistema de Coordinación Hacendaria del Estado de México con sus Municipios
Manual para la Planeación, Programación y Presupuestación Municipal del Ejercicio Anual 2023

Presupuesto Basado en Resultados Municipal

SISTEMA MUNICIPAL DIF DE TOLUCA

PbRM-01d FICHA TECNICA DE DISEÑO DE INDICADORES ESTRATEGICOS O DE GESTION 2023


PILAR DE DESARROLLO / EJE TRANSVERSAL: Pilar 1: Social
 TEMA DE DESARROLLO: Desarrollo humano incluyente, sin discriminación y libre de violencia
 PROGRAMA PRESUPUESTARIO: 02060802 Atención a personas con discapacidad
 PROYECTO: 020608020102 Orientación e información sobre discapacidad 020608020201 Capacitación a personas con discapacidad
 020608020301 Atención especializada, médica y paramédica a personas con discapacidad 020608020302 Atención terapéutica a personas con discapacidad
 OBJETIVO DEL PROGRAMA PRESUPUESTARIO: Integra los proyectos orientados a fortalecer la prevención, rehabilitación e integración social, de las personas con discapacidad, con la participación activa de la población en general, promoviendo el desarrollo de esta población en condiciones de respeto y dignidad.
 DEPENDENCIA GENERAL: E00 AREA DE OPERACIÓN
 DEPENDENCIA AUXILIAR: 314 Área de Asistencia a Discapacitados

Numero NA 2.3

ESTRUCTURA DEL INDICADOR

NOMBRE DEL INDICADOR: Porcentaje de personas con discapacidad incorporadas a educación especial o regular.
 FÓRMULA DEL CÁLCULO: $(\text{Personas con discapacidad incorporadas a educación especial o regular} / \text{Personas con discapacidad que solicitan su incorporación a educación especial o regular}) * 100$
 INTERPRETACIÓN: A mayor valor del indicador mayor gestión de espacios de educación para las personas con discapacidad
 DIMENSIÓN QUE ATIENDE: Eficiencia FRECUENCIA DE MEDICIÓN: Mensual
 FACTOR DE COMPARACIÓN: 10 TIPO DE INDICADOR: Gestión
 DESCRIPCIÓN DEL FACTOR DE COMPARACIÓN: Numero de personas con discapacidad incorporadas a educación especial o regular en 2022
 LINEA BASE 10

- Supervisar que las instalaciones se encuentren en óptimas condiciones y que los planes y programas de tr
- Gestionar apoyos en especie con instituciones públicas, privadas y sociales
- Aplicar terapias ocupacionales a personas con discapacidad en CRIS, URIS o UBRIS
- Aplicar terapias de lenguaje a personas con discapacidad en CRIS, URIS o UBRIS
- Otorgar donativos a personas con discapacidad
- Otorgar terapias con equinos
- Gestionar capacitaciones para el personal administrativo y operativo
- Aplicar terapias físicas, a personas con discapacidad en CRIS, URIS o UBRIS
- Aplicar terapias en programa de estimulación temprana a niños con discapacidad en CRIS, URIS o UBRIS
- Solicitar el equipamiento de CRIS, URIS o UBRIS
- Integrar expedientes para la donación de ayudas funcionales a través del DIFEM



ELABORÓ

[Handwritten signature]

L.C.C. Bertha Talavera Velázquez

VALIDÓ

[Handwritten signature]

L.C. Jasmin Arlet Sánchez Gutiérrez

Sistema de Coordinación Hacendaria del Estado de México con sus Municipios
Manual para la Planeación, Programación y Presupuestación Municipal del Ejercicio Anual 2023

Presupuesto Basado en Resultados Municipal

SISTEMA MUNICIPAL DIF DE TOLUCA

PbRM-01d FICHA TECNICA DE DISEÑO DE INDICADORES ESTRATEGICOS O DE GESTION 2023

PILAR DE DESARROLLO / EJE TRANSVERSAL: Pilar 1: Social
TEMA DE DESARROLLO: Desarrollo humano incluyente, sin discriminación y libre de violencia
PROGRAMA PRESUPUESTARIO: 02060802 Atención a personas con discapacidad
PROYECTO: 020608020102 Orientación e información sobre discapacidad 020608020201 Capacitación a personas con discapacidad
 020608020301 Atención especializada, médica y paramédica a personas con discapacidad 020608020302 Atención terapéutica a personas con discapacidad
OBJETIVO DEL PROGRAMA PRESUPUESTARIO: Integra los proyectos orientados a fortalecer la prevención, rehabilitación e integración social, de las personas con discapacidad, con la participación activa de la población en general, promoviendo el desarrollo de esta población en condiciones de respeto y dignidad.
DEPENDENCIA GENERAL: E00 AREA DE OPERACIÓN
DEPENDENCIA AUXILIAR: 314 Área de Asistencia a Discapacitados

Numero NA 3.1

ESTRUCTURA DEL INDICADOR

NOMBRE DEL INDICADOR: Porcentaje de platicas preventivas de la discapacidad impartidas.
FÓRMULA DEL CÁLCULO: (Platicas preventivas de la discapacidad impartidas/Pláticas preventivas de la discapacidad programadas)*100
INTERPRETACIÓN: A mayor valor del indicador mayor número de pláticas impartidas
DIMENSIÓN QUE ATIENDE: Eficiencia **FRECUENCIA DE MEDICIÓN:** Mensual
FACTOR DE COMPARACIÓN: 273 **TIPO DE INDICADOR:** Gestión
DESCRIPCIÓN DEL FACTOR DE COMPARACIÓN: Número de pláticas impartidas durante 2022
LINEA BASE: 273

CALENDARIZACION TRIMESTRAL

VARIABLES DEL INDICADOR	UNIDAD DE MEDIDA	TIPO DE OPERACION	TRIM 1	TRIM 2	TRIM 3	TRIM 4	META ANUAL
Platicas preventivas de la discapacidad impartidas	Plática	Sumable	94.00	90.00	96.00	86.00	366.00
Pláticas preventivas de la discapacidad programadas	Plática	Sumable	94.00	90.00	96.00	86.00	366.00
RESULTADO ESPERADO			100.00	100.00	100.00	100.00	100.00

DESCRIPCIÓN DE LA META ANUAL: Refleja el porcentaje de pláticas impartidas con respecto a las programadas, esperando obtener una calificación final de 100%
MEDIOS DE VERIFICACIÓN: Registros administrativos

ELABORÓ

L.C.G. Bertha Talavera Velázquez

VALIDÓ

L.C. Jasmin Arlet Sánchez Gutiérrez

Sistema de Coordinación Hacendaria del Estado de México con sus Municipios
Manual para la Planeación, Programación y Presupuestación Municipal del Ejercicio Anual 2023

Presupuesto Basado en Resultados Municipal

SISTEMA MUNICIPAL DIF DE TOLUCA

PbRM-01d FICHA TECNICA DE DISEÑO DE INDICADORES ESTRATEGICOS O DE GESTION 2023

PILAR DE DESARROLLO / EJE TRANSVERSAL: Pilar 1: Social

TEMA DE DESARROLLO: Desarrollo humano incluyente, sin discriminación y libre de violencia

PROGRAMA PRESUPUESTARIO: 02060802 Atención a personas con discapacidad

PROYECTO: 020608020102 Orientación e información sobre discapacidad 020608020201 Capacitación a personas con discapacidad
 020608020301 Atención especializada, médica y paramédica a personas con discapacidad 020608020302 Atención terapéutica a personas con discapacidad

OBJETIVO DEL PROGRAMA PRESUPUESTARIO: Integra los proyectos orientados a fortalecer la prevención, rehabilitación e integración social, de las personas con discapacidad, con la participación activa de la población en general, promoviendo el desarrollo de esta población en condiciones de respeto y dignidad.

DEPENDENCIA GENERAL: E00 AREA DE OPERACIÓN

DEPENDENCIA AUXILIAR: 314 Área de Asistencia a Discapacitados

Numero NA 3.1

ESTRUCTURA DEL INDICADOR

NOMBRE DEL INDICADOR: Porcentaje de platicas preventivas de la discapacidad impartidas.

FÓRMULA DEL CÁLCULO: (Platicas preventivas de la discapacidad impartidas/Pláticas preventivas de la discapacidad programadas)*100

INTERPRETACIÓN: A mayor valor del indicador mayor número de pláticas impartidas

DIMENSIÓN QUE ATIENDE: Eficiencia

FACTOR DE COMPARACIÓN: 273

DESCRIPCIÓN DEL FACTOR DE COMPARACIÓN: Número de pláticas impartidas durante 2022

LINEA BASE: 273

FRECUENCIA DE MEDICIÓN: Mensual


TIPO DE INDICADOR: Gestión

METAS DE ACTIVIDADES RELACIONADAS Y AVANCE

- Impartir pláticas de prevención de la discapacidad en escuelas, a padres de familia y a la población en gen
- Elaborar material de difusión de los programas de PrevDIF entre la población (trípticos, carteles, periódicos
- Impartir pláticas a la población en general de higiene de columna y defectos de postura
- Otorgar pláticas sobre discapacidad
- Gestionar la firma de convenios de apoyo a personas con discapacidad
- Realizar credencial para personas con discapacidad a través del módulo regional de credencialización
- Incluir a personas con discapacidad a educación especial
- Incluir laboralmente a personas con discapacidad
- Incluir a personas con discapacidad a las actividades recreativas o culturales
- Integrar grupos de Braille
- Integrar grupos de Lengua de Señas Mexicana
- Realizar dinámicas de sensibilización
- Llevar a cabo eventos de alto impacto a favor de las personas con discapacidad
- Detectar a personas con discapacidad
- Canalizar o referir a personas con discapacidad
- Otorgar pláticas sobre rehabilitación a personas con discapacidad y a sus familiares
- Elaborar material de difusión del programa de RBC
- Otorgar consultas de psicología a personas con discapacidad en CRIS, URIS o UBRIS
- Otorgar pláticas sobre rehabilitación a personas con discapacidad y a sus familiares
- Otorgar alta a personas con discapacidad


- Orientar e informar sobre la prevención de la discapacidad, a través de asesorías individuales.
- Impartir pláticas a la población en general de prevención de accidentes (escuela, hogar, vía pública y trabaj
- Impartir pláticas a la población en general de enfermedades crónico degenerativas (diabetes mellitus, hipen
- Difundir temas de discapacidad en la población
- Distribuir material impreso (trípticos) para la prevención de la discapacidad a la población en general
- Impartir pláticas de sensibilización en inclusión social de personas con discapacidad a diversos sectores de
- Incluir a personas con discapacidad a educación regular
- Incluir a personas con discapacidad a la capacitación y adiestramiento productivo
- Incluir a personas con discapacidad o familiares a grupos de autoayuda
- Impartir clases de Braille
- Impartir clases de Lengua de Señas Mexicana a personas con discapacidad auditiva y oyertes
- Llevar a cabo evento conmemorativo con motivo del Día Internacional de las Personas con Discapacidad
- Impartir pláticas de sexualidad y abuso en la discapacidad a padres de familia
- Orientar a personas con discapacidad
- Realizar visitas domiciliarias a personas con discapacidad
- Apoyar con transporte a personas con discapacidad
- Otorgar consultas médicas de rehabilitación a personas con discapacidad en CRIS, URIS o UBRIS
- Otorgar consultas de trabajo social a personas con discapacidad en CRIS, URIS o UBRIS
- Detección de personas con discapacidad permanente
- Referir a personas con discapacidad a otras instituciones para su atención

ELABORÓ



L.C.C. Bertha Talavera Velázquez

VALIDO



L.C. Jasmin Arlet Sánchez Gutiérrez

Presupuesto Basado en Resultados Municipal

SISTEMA MUNICIPAL DIF DE TOLUCA

PbRM-01d FICHA TECNICA DE DISEÑO DE INDICADORES ESTRATEGICOS O DE GESTION 2023

PILAR DE DESARROLLO / EJE TRANSVERSAL: Pilar 1: Social
TEMA DE DESARROLLO: Desarrollo humano incluyente, sin discriminación y libre de violencia
PROGRAMA PRESUPUESTARIO: 02060802 Atención a personas con discapacidad
PROYECTO: 020608020102 Orientación e información sobre discapacidad 020608020201 Capacitación a personas con discapacidad
 020608020301 Atención especializada, médica y paramédica a personas con discapacidad 020608020302 Atención terapéutica a personas con discapacidad
OBJETIVO DEL PROGRAMA PRESUPUESTARIO: Integra los proyectos orientados a fortalecer la prevención, rehabilitación e integración social, de las personas con discapacidad, con la participación activa de la población en general, promoviendo el desarrollo de esta población en condiciones de respeto y dignidad.
DEPENDENCIA GENERAL: E00 AREA DE OPERACIÓN
DEPENDENCIA AUXILIAR: 314 Área de Asistencia a Discapacitados

Numero NA 3.1

ESTRUCTURA DEL INDICADOR

NOMBRE DEL INDICADOR: Porcentaje de platicas preventivas de la discapacidad impartidas.
FÓRMULA DEL CÁLCULO: (Platicas preventivas de la discapacidad impartidas/Pláticas preventivas de la discapacidad programadas)*100
INTERPRETACIÓN: A mayor valor del indicador mayor número de pláticas impartidas
DIMENSIÓN QUE ATIENDE: Eficiencia
FACTOR DE COMPARACIÓN: 273
DESCRIPCIÓN DEL FACTOR DE COMPARACIÓN: Número de pláticas impartidas durante 2022
LINEA BASE 273

FRECUENCIA DE MEDICIÓN: Mensual

TIPO DE INDICADOR: Gestión

- Supervisar que las instalaciones se encuentren en óptimas condiciones y que los planes y programas de tr
- Gestionar apoyos en especie con instituciones públicas, privadas y sociales
- Aplicar terapias ocupacionales a personas con discapacidad en CRIS, URIS o UBRIS
- Aplicar terapias de lenguaje a personas con discapacidad en CRIS, URIS o UBRIS
- Otorgar donativos a personas con discapacidad
- Otorgar terapias con equinos
- Gestionar capacitaciones para el personal administrativo y operativo
- Aplicar terapias físicas, a personas con discapacidad en CRIS, URIS o UBRIS
- Aplicar terapias en programa de estimulación temprana a niños con discapacidad en CRIS, URIS o UBRIS
- Solicitar el equipamiento de CRIS, URIS o UBRIS
- Integrar expedientes para la donación de ayudas funcionales a través del DIFEM



ELABORÓ

[Handwritten signature]

L.C.C. Bertha Talavera Velázquez

VALIDÓ

[Handwritten signature]

L.C. Gasmin Arlet Sánchez Gutiérrez

Sistema de Coordinación Hacendaria del Estado de México con sus Municipios
Manual para la Planeación, Programación y Presupuestación Municipal del Ejercicio Anual 2023

Presupuesto Basado en Resultados Municipal

SISTEMA MUNICIPAL DIF DE TOLUCA

PbRM-01d FICHA TECNICA DE DISEÑO DE INDICADORES ESTRATEGICOS O DE GESTION 2023

PILAR DE DESARROLLO / EJE TRANSVERSAL: Pilar 1: Social
TEMA DE DESARROLLO: Desarrollo humano incluyente, sin discriminación y libre de violencia
PROGRAMA PRESUPUESTARIO: 02060802 Atención a personas con discapacidad
PROYECTO: 020608020102 Orientación e información sobre discapacidad 020608020201 Capacitación a personas con discapacidad
 020608020301 Atención especializada, médica y paramédica a personas con discapacidad 020608020302 Atención terapéutica a personas con discapacidad
OBJETIVO DEL PROGRAMA PRESUPUESTARIO: Integra los proyectos orientados a fortalecer la prevención, rehabilitación e integración social, de las personas con discapacidad, con la participación activa de la población en general, promoviendo el desarrollo de esta población en condiciones de respeto y dignidad.
DEPENDENCIA GENERAL: E00 AREA DE OPERACIÓN
DEPENDENCIA AUXILIAR: 314 Área de Asistencia a Discapacitados

Numero NA 3.2

ESTRUCTURA DEL INDICADOR


NOMBRE DEL INDICADOR: Porcentaje de fomento a la cultura preventiva de la discapacidad
FÓRMULA DEL CÁLCULO: (Material de orientación entregado /Material de orientación programado)*100
INTERPRETACIÓN: A mayor valor del indicador mayor fomento a la cultura preventiva de la discapacidad
DIMENSIÓN QUE ATIENDE: Eficiencia **FRECUENCIA DE MEDICIÓN:** Mensual
FACTOR DE COMPARACIÓN: 2372 **TIPO DE INDICADOR:** Gestión
DESCRIPCIÓN DEL FACTOR DE COMPARACIÓN: Material de cultura preventiva de la discapacidad entregado en 2022
LINEA BASE: 2372

CALENDARIZACION TRIMESTRAL

VARIABLES DEL INDICADOR	UNIDAD DE MEDIDA	TIPO DE OPERACION	TRIM 1	TRIM 2	TRIM 3	TRIM 4	META ANUAL
Material de orientación entregado	Material	Sumable	850.00	850.00	850.00	850.00	3,400.00
Material de orientación programado	Material	Sumable	850.00	850.00	850.00	850.00	3,400.00
RESULTADO ESPERADO			100.00	100.00	100.00	100.00	100.00

DESCRIPCIÓN DE LA META ANUAL: Mide la cantidad de material entregado, respecto a lo programado, se espera que el indicador alcance una calificación de 100%

MEDIOS DE VERIFICACIÓN: Registros administrativos



ELABORÓ

[Handwritten Signature]

L.C.C. Bertha Talavera Velázquez

VALIDÓ

[Handwritten Signature]

L.C. Jasmin Arlet Sánchez Gutiérrez

Presupuesto Basado en Resultados Municipal

SISTEMA MUNICIPAL DIF DE TOLUCA

PbRM-01d FICHA TECNICA DE DISEÑO DE INDICADORES ESTRATEGICOS O DE GESTION 2023

PILAR DE DESARROLLO / EJE TRANSVERSAL: Pilar 1: Social
 TEMA DE DESARROLLO: Desarrollo humano incluyente, sin discriminación y libre de violencia
 PROGRAMA PRESUPUESTARIO: 02060802 Atención a personas con discapacidad
 PROYECTO: 020608020102 Orientación e información sobre discapacidad 020608020201 Capacitación a personas con discapacidad
 020608020301 Atención especializada, médica y paramédica a personas con discapacidad 020608020302 Atención terapéutica a personas con discapacidad
 OBJETIVO DEL PROGRAMA PRESUPUESTARIO: Integra los proyectos orientados a fortalecer la prevención, rehabilitación e integración social, de las personas con discapacidad, con la participación activa de la población en general, promoviendo el desarrollo de esta población en condiciones de respeto y dignidad.
 DEPENDENCIA GENERAL: E00 AREA DE OPERACIÓN
 DEPENDENCIA AUXILIAR: 314 Área de Asistencia a Discapacitados

Numero NA 3.2

ESTRUCTURA DEL INDICADOR

NOMBRE DEL INDICADOR: Porcentaje de fomento a la cultura preventiva de la discapacidad

FÓRMULA DEL CÁLCULO: (Material de orientación entregado /Material de orientación programado)*100

INTERPRETACIÓN: A mayor valor del indicador mayor fomento a la cultura preventiva de la discapacidad

DIMENSIÓN QUE ATIENDE: Eficiencia

FRECUENCIA DE MEDICIÓN: Mensual

FACTOR DE COMPARACIÓN: 2372

TIPO DE INDICADOR: Gestión


DESCRIPCIÓN DEL FACTOR DE COMPARACIÓN: Material de cultura preventiva de la discapacidad entregado en 2022

LINEA BASE 2372

METAS DE ACTIVIDADES RELACIONADAS Y AVANCE


- Impartir pláticas de prevención de la discapacidad en escuelas, a padres de familia y a la población en general
- Elaborar material de difusión de los programas de PrevDIF entre la población (trípticos, carteles, periódicos)
- Impartir pláticas a la población en general de higiene de columna y defectos de postura
- Otorgar pláticas sobre discapacidad
- Gestionar la firma de convenios de apoyo a personas con discapacidad
- Realizar credencial para personas con discapacidad a través del módulo regional de credencialización
- Incluir a personas con discapacidad a educación especial
- Incluir laboralmente a personas con discapacidad
- Incluir a personas con discapacidad a las actividades recreativas o culturales
- Integrar grupos de Braille
- Integrar grupos de Lengua de Señas Mexicana
- Realizar dinámicas de sensibilización
- Llevar a cabo eventos de alto impacto a favor de las personas con discapacidad
- Detectar a personas con discapacidad
- Canalizar o referir a personas con discapacidad
- Otorgar pláticas sobre rehabilitación a personas con discapacidad y a sus familiares
- Elaborar material de difusión del programa de RBC
- Otorgar consultas de psicología a personas con discapacidad en CRIS, URIS o UBRIS
- Otorgar pláticas sobre rehabilitación a personas con discapacidad y a sus familiares
- Otorgar alta a personas con discapacidad
- Orientar e informar sobre la prevención de la discapacidad, a través de asesorías individuales.
- Impartir pláticas a la población en general de prevención de accidentes (escuela, hogar, vía pública y trabaj
- Impartir pláticas a la población en general de enfermedades crónico degenerativas (diabetes mellitus, hipert
- Difundir temas de discapacidad en la población
- Distribuir material impreso (trípticos) para la prevención de la discapacidad a la población en general
- Impartir pláticas de sensibilización en inclusión social de personas con discapacidad a diversos sectores de
- Incluir a personas con discapacidad a educación regular
- Incluir a personas con discapacidad a la capacitación y adiestramiento productivo
- Incluir a personas con discapacidad o familiares a grupos de autoayuda
- Impartir clases de Braille
- Impartir clases de Lengua de Señas Mexicana a personas con discapacidad auditiva y oyentes
- Llevar a cabo evento conmemorativo con motivo del Día Internacional de las Personas con Discapacidad
- Impartir pláticas de sexualidad y abuso en la discapacidad a padres de familia
- Orientar a personas con discapacidad
- Realizar visitas domiciliarias a personas con discapacidad
- Apoyar con transporte a personas con discapacidad
- Otorgar consultas médicas de rehabilitación a personas con discapacidad en CRIS, URIS o UBRIS
- Otorgar consultas de trabajo social a personas con discapacidad en CRIS, URIS o UBRIS
- Detección de personas con discapacidad permanente
- Referir a personas con discapacidad a otras instituciones para su atención

ELABORÓ



L.C.C. Bertha Talavera Velázquez

VALIDÓ



L.C. Rosalinda Arlet Sánchez Gutiérrez

Presupuesto Basado en Resultados Municipal

SISTEMA MUNICIPAL DIF DE TOLUCA

PbRM-01d FICHA TECNICA DE DISEÑO DE INDICADORES ESTRATEGICOS O DE GESTION 2023

PILAR DE DESARROLLO / EJE TRANSVERSAL: Pilar 1: Social
 TEMA DE DESARROLLO: Desarrollo humano incluyente, sin discriminación y libre de violencia
 PROGRAMA PRESUPUESTARIO: 02060802 Atención a personas con discapacidad
 PROYECTO: 020608020102 Orientación e información sobre discapacidad 020608020201 Capacitación a personas con discapacidad
 020608020301 Atención especializada, médica y paramédica a personas con discapacidad 020608020302 Atención terapéutica a personas con discapacidad
 OBJETIVO DEL PROGRAMA PRESUPUESTARIO: Integra los proyectos orientados a fortalecer la prevención, rehabilitación e integración social, de las personas con discapacidad, con la participación activa de la población en general, promoviendo el desarrollo de esta población en condiciones de respeto y dignidad.
 DEPENDENCIA GENERAL: E00 AREA DE OPERACIÓN
 DEPENDENCIA AUXILIAR: 314 Área de Asistencia a Discapacitados

Numero NA 3.2

ESTRUCTURA DEL INDICADOR

NOMBRE DEL INDICADOR: Porcentaje de fomento a la cultura preventiva de la discapacidad

FÓRMULA DEL CÁLCULO: $(\text{Material de orientación entregado} / \text{Material de orientación programado}) * 100$

INTERPRETACIÓN: A mayor valor del indicador mayor fomento a la cultura preventiva de la discapacidad

DIMENSIÓN QUE ATIENDE: Eficiencia

FRECUENCIA DE MEDICIÓN: Mensual

FACTOR DE COMPARACIÓN: 2372

TIPO DE INDICADOR: Gestión

DESCRIPCIÓN DEL FACTOR DE COMPARACIÓN: Material de cultura preventiva de la discapacidad entregado en 2022

LINEA BASE 2372

- | | |
|--|--|
| Supervisar que las instalaciones se encuentren en óptimas condiciones y que los planes y programas de tr | Gestionar capacitaciones para el personal administrativo y operativo |
| Gestionar apoyos en especie con instituciones públicas, privadas y sociales | Aplicar terapias físicas, a personas con discapacidad en CRIS, URIS o UBRIS |
| Aplicar terapias ocupacionales a personas con discapacidad en CRIS, URIS o UBRIS | Aplicar terapias en programa de estimulación temprana a niños con discapacidad en CRIS, URIS o UBRIS |
| Aplicar terapias de lenguaje a personas con discapacidad en CRIS, URIS o UBRIS | Solicitar el equipamiento de CRIS, URIS o UBRIS |
| Otorgar donativos a personas con discapacidad | Integrar expedientes para la donación de ayudas funcionales a través del DIFEM |
| Otorgar terapias con equinos | |



ELABORÓ

L.C.C. Bertha Talavera Velázquez

VALIDO

L.C. Jasmin Arlet Sánchez Gutiérrez

Sistema de Coordinación Hacendaria del Estado de México con sus Municipios
Manual para la Planeación, Programación y Presupuestación Municipal del Ejercicio Anual 2023

Presupuesto Basado en Resultados Municipal

SISTEMA MUNICIPAL DIF DE TOLUCA

PbRM-01d FICHA TECNICA DE DISEÑO DE INDICADORES ESTRATEGICOS O DE GESTION 2023

PILAR DE DESARROLLO / EJE TRANSVERSAL: Pilar 1: Social
TEMA DE DESARROLLO: Desarrollo humano incluyente, sin discriminación y libre de violencia
PROGRAMA PRESUPUESTARIO: 02060803 Apoyo a los adultos mayores
PROYECTO: 020608030102 Asistencia social a los adultos mayores 020608030201 Vida activa para el adulto mayor
OBJETIVO DEL PROGRAMA PRESUPUESTARIO: Incluye acciones oportunas y de calidad en materia de nutrición, educación, cultura, recreación, atención psicológica y jurídica, para que los adultos mayores disfruten de un envejecimiento activo, digno y con autosuficiencia.
DEPENDENCIA GENERAL: F00 AREA DE GESTIÓN SOCIAL
DEPENDENCIA AUXILIAR: 308 Área de Orientación Familiar

Numero NF 1

ESTRUCTURA DEL INDICADOR

NOMBRE DEL INDICADOR: Tasa de variación en el número de programas de apoyo a los adultos mayores gestionados.
FÓRMULA DEL CÁLCULO: $((\text{Programas de apoyo a los adultos mayores gestionados en el año actual} / \text{Programas de apoyo a los adultos mayores gestionados en el año anterior}) - 1) * 100$
INTERPRETACIÓN: A mayor valor del indicador, mayor número de programas de apoyo a los adultos mayores gestionados
DIMENSIÓN QUE ATIENDE: Eficiencia **FRECUENCIA DE MEDICIÓN:** Anual
FACTOR DE COMPARACIÓN: 1 **TIPO DE INDICADOR:** Estratégico
DESCRIPCIÓN DEL FACTOR DE COMPARACIÓN: Número de programas de apoyo a los adultos mayores ejecutados en 2022
LÍNEA BASE: 1

CALENDARIZACION TRIMESTRAL

VARIABLES DEL INDICADOR	UNIDAD DE MEDIDA	TIPO DE OPERACION	TRIM 1	TRIM 2	TRIM 3	TRIM 4	META ANUAL
Programas de apoyo a los adultos mayores gestionados en el año actual	Programa	Sumable	0.00	0.00	0.00	1.00	1.00
Programas de apoyo a los adultos mayores gestionados en el año anterior	Programa	Sumable	0.00	0.00	0.00	1.00	1.00
RESULTADO ESPERADO			0.00	0.00	0.00	0.00	0.00

DESCRIPCIÓN DE LA META ANUAL: Gestionar todo tipo de apoyos ante las diversas dependencias gubernamentales en beneficio de los adultos mayores del municipio.
MEDIOS DE VERIFICACIÓN: Registros administrativos
METAS DE ACTIVIDADES RELACIONADAS Y AVANCE:
 Gestionar todo tipo de apoyos ante las diversas dependencias gubernamentales (DIFEM, ISEM, Bienestar : Realizar visitas para la detección de posibles apoyos para la población adulta mayor del municipio de Toluca.
 Supervisar la operación y desarrollo del Departamento de Programas, Casas de Día y Club de Adulto Mayor Operar grupos de adultos mayores en diversas comunidades del municipio
 Desarrollar talleres educativos, sociales, deportivos, manuales, de capacitación, dirigidos a los adultos mayores Impartir pláticas sobre cuidados de la salud física y mental en el adulto mayor
 Realizar eventos masivos dirigidos a las personas adultas mayores (Coronación Reina de la primavera, Día Realizar encuentros con grupos de adultos mayores de otras comunidades y/o municipios
 Realizar bazares para la venta y exposición de productos elaborados por los adultos mayores así como de Otorgar atención médica (Medicina General, Psicológica, Oftalmológica, Odontológica) a los adultos mayor
 Impartir pláticas a los cuidadores primarios. (Escuela para Hijos) Otorgar consulta gerontológica
 Supervisar Casas de día y Clubes Realizar actividades artísticas, culturales y recreativas para adultos mayores
 Realizar encuentros intergeneracionales promoviendo una cultura de respeto hacia los adultos mayores Canalizar a asesorías jurídicas a los adultos mayores



ELABORÓ

 T.D.C. Alicia Begoña Espinosa de los Monteros

VALIDÓ

 C.C. Jasmin Arlet Sánchez Gutiérrez

Sistema de Coordinación Hacendaria del Estado de México con sus Municipios
Manual para la Planeación, Programación y Presupuestación Municipal del Ejercicio Anual 2023

Presupuesto Basado en Resultados Municipal

SISTEMA MUNICIPAL DIF DE TOLUCA

PbRM-01d FICHA TECNICA DE DISEÑO DE INDICADORES ESTRATEGICOS O DE GESTION 2023

PILAR DE DESARROLLO / EJE TRANSVERSAL: Pilar 1: Social
 TEMA DE DESARROLLO: Desarrollo humano incluyente, sin discriminación y libre de violencia
 PROGRAMA PRESUPUESTARIO: 02060803 Apoyo a los adultos mayores
 PROYECTO: 020608030102 Asistencia social a los adultos mayores 020608030201 Vida activa para el adulto mayor
 OBJETIVO DEL PROGRAMA PRESUPUESTARIO: Incluye acciones oportunas y de calidad en materia de nutrición, educación, cultura, recreación, atención psicológica y jurídica, para que los adultos mayores disfruten de un envejecimiento activo, digno y con autosuficiencia.
 DEPENDENCIA GENERAL: F00 AREA DE GESTIÓN SOCIAL
 DEPENDENCIA AUXILIAR: 308 Área de Orientación Familiar

Numero NP 1

ESTRUCTURA DEL INDICADOR

NOMBRE DEL INDICADOR: Tasa de variación en el número de adultos mayores beneficiados.
 FÓRMULA DEL CÁLCULO: $((\text{Número de adultos mayores beneficiados en el año actual} / \text{Número de adultos mayores beneficiados en el año anterior}) - 1) * 100$
 INTERPRETACIÓN: A mayor valor del indicador mayor número de adultos mayores beneficiados
 DIMENSIÓN QUE ATIENDE: Eficiencia
 FACTOR DE COMPARACIÓN: 734
 DESCRIPCIÓN DEL FACTOR DE COMPARACIÓN: Adultos mayores beneficiados durante 2022
 LINEA BASE 734

FRECUENCIA DE MEDICIÓN: Anual
 TIPO DE INDICADOR: Estratégico

CALENDARIZACION TRIMESTRAL

VARIABLES DEL INDICADOR	UNIDAD DE MEDIDA	TIPO DE OPERACION	TRIM 1	TRIM 2	TRIM 3	TRIM 4	META ANUAL
Número de adultos mayores beneficiados en el año actual	Adulto mayor	No sumable	0.00	0.00	0.00	740.00	740.00
Número de adultos mayores beneficiados en el año anterior	Adulto mayor	No sumable	0.00	0.00	0.00	734.00	734.00
RESULTADO ESPERADO			0.00	0.00	0.00	0.82	0.82

DESCRIPCIÓN DE LA META ANUAL: Calcula el incremento de adultos mayores atendidos en el año actual con respecto al anterior.

MEDIOS DE VERIFICACIÓN: Padrón de beneficiarios de adultos mayores.

METAS DE ACTIVIDADES RELACIONADAS Y AVANCE
 Gestionar todo tipo de apoyos ante las diversas dependencias gubernamentales (DIFEM, ISEM, Bienestar :
 Supervisar la operación y desarrollo del Departamento de Programas, Casas de Día y Club de Adulto Mayor
 Desarrollar talleres educativos, sociales, deportivos, manuales, de capacitación, dirigidos a los adultos mayores
 Realizar eventos masivos dirigidos a las personas adultas mayores (Coronación Reina de la primavera, Día
 Realizar bazares para la venta y exposición de productos elaborados por los adultos mayores así como de
 Impartir pláticas a los cuidadores primarios. (Escuela para Hijos)
 Supervisar Casas de día y Clubes
 Realizar encuentros intergeneracionales promoviendo una cultura de respeto hacia los adultos mayores

Realizar visitas para la detección de posibles apoyos para la población adulta mayor del municipio de Toluca.
 Operar grupos de adultos mayores en diversas comunidades del municipio
 Impartir pláticas sobre cuidados de la salud física y mental en el adulto mayor
 Realizar encuentros con grupos de adultos mayores de otras comunidades y/o municipios
 Otorgar atención médica (Medicina General, Psicológica, Oftalmológica, Odontológica) a los adultos mayor
 Otorgar consulta gerontológica
 Realizar actividades artísticas, culturales y recreativas para adultos mayores
 Canalizar a asesorías jurídicas a los adultos mayores



ELABORÓ

T.D.C. Alicia Begoña Espinosa de los Monteros

VALIDO

L.C. Jasmin Arlet Sánchez Gutiérrez

Sistema de Coordinación Hacendaria del Estado de México con sus Municipios
Manual para la Planeación, Programación y Presupuestación Municipal del Ejercicio Anual 2023

Presupuesto Basado en Resultados Municipal

SISTEMA MUNICIPAL DIF DE TOLUCA

PbRM-01d FICHA TECNICA DE DISEÑO DE INDICADORES ESTRATEGICOS O DE GESTION 2023

PILAR DE DESARROLLO / EJE TRANSVERSAL: Pilar 1: Social
 TEMA DE DESARROLLO: Desarrollo humano incluyente, sin discriminación y libre de violencia
 PROGRAMA PRESUPUESTARIO: 02060803 Apoyo a los adultos mayores
 PROYECTO: 020608030102 Asistencia social a los adultos mayores 020608030201 Vida activa para el adulto mayor
 OBJETIVO DEL PROGRAMA PRESUPUESTARIO: Incluye acciones oportunas y de calidad en materia de nutrición, educación, cultura, recreación, atención psicológica y jurídica, para que los adultos mayores disfruten de un envejecimiento activo, digno y con autosuficiencia.
 DEPENDENCIA GENERAL: F00 AREA DE GESTIÓN SOCIAL
 DEPENDENCIA AUXILIAR: 308 Área de Orientación Familiar

Numero NC 1 ESTRUCTURA DEL INDICADOR
 NOMBRE DEL INDICADOR: Porcentaje de apoyos entregados a adultos mayores.
 FÓRMULA DEL CÁLCULO: (Apoyos para adultos mayores entregados/Apoyos para adultos mayores solicitados.)*100
 INTERPRETACIÓN: A mayor valor del indicador mayor número de adultos mayores beneficiados
 DIMENSIÓN QUE ATIENDE: Eficiencia
 FACTOR DE COMPARACIÓN: 734
 DESCRIPCIÓN DEL FACTOR DE COMPARACIÓN: Total de adultos mayores atendidos durante 2022
 LINEA BASE 734

FRECUENCIA DE MEDICIÓN: Trimestral
 TIPO DE INDICADOR: Gestión

CALENDARIZACION TRIMESTRAL

VARIABLES DEL INDICADOR	UNIDAD DE MEDIDA	TIPO DE OPERACION	TRIM 1	TRIM 2	TRIM 3	TRIM 4	META ANUAL
Apoyos para adultos mayores entregados	Apoyo	Sumable	22.00	40.00	135.00	118.00	315.00
Apoyos para adultos mayores solicitados.	Apoyo	Sumable	22.00	40.00	135.00	118.00	315.00
RESULTADO ESPERADO			100.00	100.00	100.00	100.00	100.00

DESCRIPCIÓN DE LA META ANUAL: Calcula el porcentaje de adultos mayores beneficiados con respecto al total de adultos mayores del municipio.
 MEDIOS DE VERIFICACIÓN: Constancias de entrega de apoyos.
 METAS DE ACTIVIDADES RELACIONADAS Y AVANCE

Gestionar todo tipo de apoyos ante las diversas dependencias gubernamentales (DIFEM, ISEM, Bienestar : Supervisar la operación y desarrollo del Departamento de Programas, Casas de Día y Club de Adulto Mayo Desarrollar talleres educativos, sociales, deportivos, manuales, de capacitación, dirigidos a los adultos ma Realizar eventos masivos dirigidos a las personas adultas mayores (Coronación Reina de la primavera, Día Realizar bazares para la venta y exposición de productos elaborados por los adultos mayores así como der Impartir pláticas a los cuidadores primarios. (Escuela para Hijos) Supervisar Casas de día y Clubes Realizar encuentros intergeneracionales promoviendo una cultura de respeto hacia los adultos mayores	Realizar visitas para la detección de posibles apoyos para la población adulta mayor del municipio de Toluca Operar grupos de adultos mayores en diversas comunidades del municipio Impartir pláticas sobre cuidados de la salud física y mental en el adulto mayor Realizar encuentros con grupos de adultos mayores de otras comunidades y/o municipios Otorgar atención médica (Medicina General, Psicológica, Oftalmológica, Odontológica) a los adultos mayor Otorgar consulta gerontológica Realizar actividades artísticas, culturales y recreativas para adultos mayores Canalizar a asesorías jurídicas a los adultos mayores
--	---



ELABORÓ

T.D.C. Alicia Begoña Espinosa de los Monteros

VALIDÓ

L.C. Gasimiro del Cármen Gutiérrez

Sistema de Coordinación Hacendaria del Estado de México con sus Municipios
Manual para la Planeación, Programación y Presupuestación Municipal del Ejercicio Anual 2023

Presupuesto Basado en Resultados Municipal

SISTEMA MUNICIPAL DIF DE TOLUCA

PbRM-01d FICHA TECNICA DE DISEÑO DE INDICADORES ESTRATEGICOS O DE GESTION 2023

PILAR DE DESARROLLO / EJE TRANSVERSAL: Pilar 1: Social
 TEMA DE DESARROLLO: Desarrollo humano incluyente, sin discriminación y libre de violencia
 PROGRAMA PRESUPUESTARIO: 02060803 Apoyo a los adultos mayores
 PROYECTO: 020608030102 Asistencia social a los adultos mayores 020608030201 Vida activa para el adulto mayor
 OBJETIVO DEL PROGRAMA PRESUPUESTARIO: Incluye acciones oportunas y de calidad en materia de nutrición, educación, cultura, recreación, atención psicológica y jurídica, para que los adultos mayores disfruten de un envejecimiento activo, digno y con autosuficiencia.
 DEPENDENCIA GENERAL: F00 AREA DE GESTIÓN SOCIAL
 DEPENDENCIA AUXILIAR: 308 Área de Orientación Familiar

Numero NC 2

ESTRUCTURA DEL INDICADOR

NOMBRE DEL INDICADOR: Porcentaje de servicios integrales otorgados a adultos mayores.
 FÓRMULA DEL CÁLCULO: (Servicios integrales a adultos mayores otorgados/Servicios integrales a adultos mayores programados) *100
 INTERPRETACIÓN: A mayor valor del indicador mayor número de servicios integrales a adultos mayores otorgados
 DIMENSIÓN QUE ATIENDE: Eficiencia
 FACTOR DE COMPARACIÓN: 4000
 DESCRIPCIÓN DEL FACTOR DE COMPARACIÓN: Total de servicios integrales otorgados a adultos mayores durante 2022
 LINEA BASE 4000

FRECUENCIA DE MEDICIÓN: Trimestral
 TIPO DE INDICADOR: Gestión

CALENDARIZACION TRIMESTRAL

VARIABLES DEL INDICADOR	UNIDAD DE MEDIDA	TIPO DE OPERACION	TRIM 1	TRIM 2	TRIM 3	TRIM 4	META ANUAL
Servicios integrales a adultos mayores otorgados	Servicio	Sumable	993.00	1,022.00	1,010.00	1,003.00	4,028.00
Servicios integrales a adultos mayores programados	Sevicio	Sumable	993.00	1,022.00	1,010.00	1,003.00	4,028.00
RESULTADO ESPERADO			100.00	100.00	100.00	100.00	100.00


DESCRIPCIÓN DE LA META ANUAL: Mide el porcentaje de los servicios integrales brindados a los adultos mayores, a lo largo del año.

MEIOS DE VERIFICACIÓN: Registros administrativos

METAS DE ACTIVIDADES RELACIONADAS Y AVANCE

Gestionar todo tipo de apoyos ante las diversas dependencias gubernamentales (DIFEM, ISEM, Bienestar :
 Supervisar la operación y desarrollo del Departamento de Programas. Casas de Día y Club de Adulto Mayo
 Desarrollar talleres educativos, sociales, deportivos, manuales, de capacitación, dirigidos a los adultos ma
 Realizar eventos masivos dirigidos a las personas adultas mayores (Coronación Reina de la primavera, Día
 Realizar bazares para la venta y exposición de productos elaborados por los adultos mayores así como der
 Impartir pláticas a los cuidadores primarios, (Escuela para Hijos)
 Supervisar Casas de día y Clubes
 Realizar encuentros intergeneracionales promoviendo una cultura de respeto hacia los adultos mayores

Realizar visitas para la detección de posibles apoyos para la población adulta mayor del municipio de Toluca.
 Operar grupos de adultos mayores en diversas comunidades del municipio
 Impartir pláticas sobre cuidados de la salud física y mental en el adulto mayor
 Realizar encuentros con grupos de adultos mayores de otras comunidades y/o municipios
 Otorgar atención médica (Medicina General, Psicológica, Oftalmológica, Odontológica) a los adultos mayor
 Otorgar consulta gerontológica
 Realizar actividades artísticas, culturales y recreativas para adultos mayores
 Canalizar a asesorías jurídicas a los adultos mayores



ELABORÓ
[Firma]

T.D.C. Alicia Begoña Espinosa de los Monteros

VALIDÓ
[Firma]

L.C. Juan Manuel Sánchez Gutiérrez

Sistema de Coordinación Hacendaria del Estado de México con sus Municipios
Manual para la Planeación, Programación y Presupuestación Municipal del Ejercicio Anual 2023

Presupuesto Basado en Resultados Municipal

SISTEMA MUNICIPAL DIF DE TOLUCA

PbRM-01d FICHA TECNICA DE DISEÑO DE INDICADORES ESTRATEGICOS O DE GESTION 2023

PILAR DE DESARROLLO / EJE TRANSVERSAL: Pilar 1: Social
TEMA DE DESARROLLO: Desarrollo humano incluyente, sin discriminación y libre de violencia
PROGRAMA PRESUPUESTARIO: 02060803 Apoyo a los adultos mayores
PROYECTO: 020608030102 Asistencia social a los adultos mayores 020608030201 Vida activa para el adulto mayor
OBJETIVO DEL PROGRAMA PRESUPUESTARIO: Incluye acciones oportunas y de calidad en materia de nutrición, educación, cultura, recreación, atención psicológica y jurídica, para que los adultos mayores disfruten de un envejecimiento activo, digno y con autosuficiencia.
DEPENDENCIA GENERAL: F00 AREA DE GESTIÓN SOCIAL
DEPENDENCIA AUXILIAR: 308 Área de Orientación Familiar

Numero NA 1.1

ESTRUCTURA DEL INDICADOR

NOMBRE DEL INDICADOR: Porcentaje de apoyos para adultos mayores obtenidos derivado de la gestión realizada.
FÓRMULA DEL CÁLCULO: (Número de apoyos obtenidos para los adultos mayores/Número de apoyos gestionados) *100
INTERPRETACIÓN: A mayor valor del indicador mayor número de adultos mayores beneficiados
DIMENSIÓN QUE ATIENDE: Eficiencia **FRECUENCIA DE MEDICIÓN:** Trimestral
FACTOR DE COMPARACIÓN: 315 **TIPO DE INDICADOR:** Gestión
DESCRIPCIÓN DEL FACTOR DE COMPARACIÓN: Total de apoyos gestionados durante 2022
LINEA BASE: 315

CALENDARIZACION TRIMESTRAL

VARIABLES DEL INDICADOR	UNIDAD DE MEDIDA	TIPO DE OPERACION	TRIM 1	TRIM 2	TRIM 3	TRIM 4	META ANUAL
Número de apoyos obtenidos para los adultos mayores	Apoyo	Sumable	22.00	40.00	135.00	118.00	315.00
Número de apoyos gestionados	Apoyo	Sumable	22.00	40.00	135.00	118.00	315.00
RESULTADO ESPERADO			100.00	100.00	100.00	100.00	100.00

DESCRIPCIÓN DE LA META ANUAL:

Calcula el porcentaje de apoyos obtenidos con respecto a los programados por obtener, esperando alcanzar el 100% de la meta programada.


MEDIOS DE VERIFICACIÓN:

Registros administrativos de la gestión realizada para la obtención de apoyos.

METAS DE ACTIVIDADES RELACIONADAS Y AVANCE

Gestionar todo tipo de apoyos ante las diversas dependencias gubernamentales (DIFEM, ISEM, Bienestar :
 Supervisar la operación y desarrollo del Departamento de Programas, Casas de Día y Club de Adulto Mayo
 Desarrollar talleres educativos, sociales, deportivos, manuales, de capacitación, dirigidos a los adultos ma
 Realizar eventos masivos dirigidos a las personas adultas mayores (Coronación Reina de la primavera, Día
 Realizar bazares para la venta y exposición de productos elaborados por los adultos mayores así como der
 Impartir pláticas a los cuidadores primarios. (Escuela para Hijos)
 Supervisar Casas de día y Clubes
 Realizar encuentros intergeneracionales promoviendo una cultura de respeto hacia los adultos mayores

Realizar visitas para la detección de posibles apoyos para la población adulta mayor del municipio de Toluca.
 Operar grupos de adultos mayores en diversas comunidades del municipio
 Impartir pláticas sobre cuidados de la salud física y mental en el adulto mayor
 Realizar encuentros con grupos de adultos mayores de otras comunidades y/o municipios
 Otorgar atención médica (Medicina General, Psicológica, Oftalmológica, Odontológica) a los adultos mayor
 Otorgar consulta gerontológica
 Realizar actividades artísticas, culturales y recreativas para adultos mayores
 Canalizar a asesorías jurídicas a los adultos mayores



ELABORADO

T.D.C. Alicia Begoña Espinosa de los Monteros

VALIDADO

Jasmin Arlet Sánchez

Sistema de Coordinación Hacendaria del Estado de México con sus Municipios
Manual para la Planeación, Programación y Presupuestación Municipal del Ejercicio Anual 2023

Presupuesto Basado en Resultados Municipal

SISTEMA MUNICIPAL DIF DE TOLUCA

PbRM-01d FICHA TECNICA DE DISEÑO DE INDICADORES ESTRATEGICOS O DE GESTION 2023

PILAR DE DESARROLLO / EJE TRANSVERSAL: Pilar 1: Social
 TEMA DE DESARROLLO: Desarrollo humano incluyente, sin discriminación y libre de violencia
 PROGRAMA PRESUPUESTARIO: 02060803 Apoyo a los adultos mayores
 PROYECTO: 020608030102 Asistencia social a los adultos mayores 020608030201 Vida activa para el adulto mayor
 OBJETIVO DEL PROGRAMA PRESUPUESTARIO: Incluye acciones oportunas y de calidad en materia de nutrición, educación, cultura, recreación, atención psicológica y jurídica, para que los adultos mayores disfruten de un envejecimiento activo, digno y con autosuficiencia.
 DEPENDENCIA GENERAL: F00 AREA DE GESTIÓN SOCIAL
 DEPENDENCIA AUXILIAR: 308 Área de Orientación Familiar

Numero NA 2.1

ESTRUCTURA DEL INDICADOR

NOMBRE DEL INDICADOR: Porcentaje de actividades impartidas a adultos mayores.
 FÓRMULA DEL CÁLCULO: $(\text{Número de actividades a adultos mayores impartidas} / \text{Total de actividades para adultos mayores programadas}) * 100$
 INTERPRETACIÓN: A mayor valor del indicador mayor número de actividades impartidas a los adultos mayores
 DIMENSIÓN QUE ATIENDE: Eficiencia
 FACTOR DE COMPARACIÓN: 4000
 DESCRIPCIÓN DEL FACTOR DE COMPARACIÓN: Número de actividades impartidas durante 2022
 LINEA BASE 4000

FRECUENCIA DE MEDICIÓN: Trimestral
 TIPO DE INDICADOR: Gestión

CALENDARIZACION TRIMESTRAL

VARIABLES DEL INDICADOR	UNIDAD DE MEDIDA	TIPO DE OPERACION	TRIM 1	TRIM 2	TRIM 3	TRIM 4	META ANUAL
Número de actividades a adultos mayores impartidas	Servicio	Sumable	993.00	1,022.00	1,010.00	1,003.00	4,028.00
Total de actividades para adultos mayores programadas	Servicio	Sumable	993.00	1,022.00	1,010.00	1,003.00	4,028.00
RESULTADO ESPERADO			100.00	100.00	100.00	100.00	100.00

DESCRIPCIÓN DE LA META ANUAL:

Calcula el porcentaje de actividades impartidas a adultos mayores en el año, se estima obtener el 100% de la calificación del indicador.

MEIOS DE VERIFICACIÓN:

Registros administrativos, evidencia fotográfica y listas de asistencia a las actividades

METAS DE ACTIVIDADES RELACIONADAS Y AVANCE

Gestionar todo tipo de apoyos ante las diversas dependencias gubernamentales (DIFEM, ISEM, Bienestar :
 Supervisar la operación y desarrollo del Departamento de Programas. Casas de Día y Club de Adulto Mayo
 Desarrollar talleres educativos, sociales, deportivos, manuales, de capacitación, dirigidos a los adultos ma
 Realizar eventos masivos dirigidos a las personas adultas mayores (Coronación Reina de la primavera, Día
 Realizar bazares para la venta y exposición de productos elaborados por los adultos mayores así como de
 Impartir pláticas a los cuidadores primarios. (Escuela para Hijos)
 Supervisar Casas de día y Clubes
 Realizar encuentros intergeneracionales promoviendo una cultura de respeto hacia los adultos mayores

Realizar visitas para la detección de posibles apoyos para la población adulta mayor del municipio de Toluca.
 Operar grupos de adultos mayores en diversas comunidades del municipio
 Impartir pláticas sobre cuidados de la salud física y mental en el adulto mayor
 Realizar encuentros con grupos de adultos mayores de otras comunidades y/o municipios
 Otorgar atención médica (Medicina General, Psicológica, Oftalmológica, Odontológica) a los adultos mayor
 Otorgar consulta gerontológica
 Realizar actividades artísticas, culturales y recreativas para adultos mayores
 Canalizar a asesorías jurídicas a los adultos mayores



ELABORÓ
[Firma]

T.D.C. Alicia Begoña Espinosa de los Monteros

VALIDÓ
[Firma]

L.C. Gasmin Arlet Sánchez Gutiérrez

Sistema de Coordinación Hacendaria del Estado de México con sus Municipios
Manual para la Planeación, Programación y Presupuestación Municipal del Ejercicio Anual 2023

Presupuesto Basado en Resultados Municipal

SISTEMA MUNICIPAL DIF DE TOLUCA

PbRM-01d FICHA TECNICA DE DISEÑO DE INDICADORES ESTRATEGICOS O DE GESTION 2023

PILAR DE DESARROLLO / EJE TRANSVERSAL: Pilar 1: Social
 TEMA DE DESARROLLO: Desarrollo humano incluyente, sin discriminación y libre de violencia
 PROGRAMA PRESUPUESTARIO: 02060804 Desarrollo integral de la familia
 PROYECTO: 020608040101 Fomento a la integración de la familia
 OBJETIVO DEL PROGRAMA PRESUPUESTARIO: Engloba los proyectos orientados a fomentar la integración familiar, el respeto y el impulso de valores que permitan a cada individuo un desarrollo armónico, sano, pleno que asista al mejoramiento en las condiciones de vida y empoderando el respeto a los derechos de la niñez, adolescentes mujeres, discapacitados y adultos mayores.
 DEPENDENCIA GENERAL: A00 PRESIDENCIA
 DEPENDENCIA AUXILIAR: A00 Presidencia

Numero NF 1

ESTRUCTURA DEL INDICADOR

NOMBRE DEL INDICADOR: Tasa de variación en el número de familias vulnerables atendidas con programas de asistencia social.
 FÓRMULA DEL CÁLCULO: $((\text{Familias vulnerables atendidas a través de programas de asistencia social en el año actual} / \text{Familias vulnerables atendidas a través de programas de asistencia social el año anterior}) - 1) * 100$
 INTERPRETACIÓN: A mayor valor del indicador, mayor número de familias vulnerables atendidas con programas de asistencia social
 DIMENSIÓN QUE ATIENDE: Eficiencia
 FACTOR DE COMPARACIÓN: 4269
 DESCRIPCIÓN DEL FACTOR DE COMPARACIÓN: Familias atendidas durante 2022
 LINEA BASE: 4269

FRECUENCIA DE MEDICIÓN: Anual
 TIPO DE INDICADOR: Estratégico

CALENDARIZACION TRIMESTRAL

VARIABLES DEL INDICADOR	UNIDAD DE MEDIDA	TIPO DE OPERACION	TRIM 1	TRIM 2	TRIM 3	TRIM 4	META ANUAL
Familias vulnerables atendidas a través de programas de asistencia social en el año actual	Familia	Sumable	0.00	0.00	0.00	3,562.00	3,562.00
Familias vulnerables atendidas a través de programas de asistencia social el año anterior	Familia	Sumable	0.00	0.00	0.00	4,269.00	4,269.00
RESULTADO ESPERADO			0.00	0.00	0.00	-16.56	-16.56

DESCRIPCIÓN DE LA META ANUAL: Se otorga asesoría jurídica a la población en materia familiar para garantizar la preservación de sus derechos.
 MEDIOS DE VERIFICACIÓN: Registros administrativos de familias vulnerables atendidas con programas de asistencia social.
 METAS DE ACTIVIDADES: Presidir las reuniones de la Junta de Gobierno
 RELACIONADAS Y AVANCE: Presidir las reuniones de Gabinete Interno
 Dar seguimiento a peticiones ciudadanas
 Otorgar apoyos en especie a personas en vulnerabilidad

Presidir el Informe de Labores
 Presidir los eventos de asistencia social: Día de Reyes, Día del niño, Día de las Madres, entre otros
 Asesorar a las personas que acuden a Ventanilla de Atención a Personas en Situación de Vulnerabilidad



ELABORÓ

Jania Flores Carranco

VALIÓ

L.C. Jasmin Arlet Sánchez Gutiérrez

Sistema de Coordinación Hacendaria del Estado de México con sus Municipios
Manual para la Planeación, Programación y Presupuestación Municipal del Ejercicio Anual 2023

Presupuesto Basado en Resultados Municipal

SISTEMA MUNICIPAL DIF DE TOLUCA

PbRM-01d FICHA TECNICA DE DISEÑO DE INDICADORES ESTRATEGICOS O DE GESTION 2023

PILAR DE DESARROLLO / EJE TRANSVERSAL: Pilar 1: Social
TEMA DE DESARROLLO: Desarrollo humano incluyente, sin discriminación y libre de violencia
PROGRAMA PRESUPUESTARIO: 02060804 Desarrollo integral de la familia
PROYECTO: 020608040101 Fomento a la integración de la familia
OBJETIVO DEL PROGRAMA PRESUPUESTARIO: Engloba los proyectos orientados a fomentar la integración familiar, el respeto y el impulso de valores que permitan a cada individuo un desarrollo armónico, sano, pleno que asista al mejoramiento en las condiciones de vida y empoderando el respeto a los derechos de la niñez, adolescentes mujeres, discapacitados y adultos mayores.
DEPENDENCIA GENERAL: A00 PRESIDENCIA
DEPENDENCIA AUXILIAR: A00 Presidencia

Numero NP 1

ESTRUCTURA DEL INDICADOR



NOMBRE DEL INDICADOR: Porcentaje de población beneficiada con programas de atención a la familia
FÓRMULA DEL CÁLCULO: (Población total beneficiada con programas de atención a la familia en el año actual/ Total de la población objetivo del programa)*100
INTERPRETACIÓN: A mayor valor del indicador, mayor porcentaje de población beneficiada con programas de atención a la familia
DIMENSIÓN QUE ATIENDE: Eficiencia **FRECUENCIA DE MEDICIÓN:** Anual
FACTOR DE COMPARACIÓN: 1 **TIPO DE INDICADOR:** Estratégico
DESCRIPCIÓN DEL FACTOR DE COMPARACIÓN: Población beneficiada con programas de atención a la familia durante 2022
LINEA BASE: 1

CALENDARIZACION TRIMESTRAL

VARIABLES DEL INDICADOR	UNIDAD DE MEDIDA	TIPO DE OPERACION	TRIM 1	TRIM 2	TRIM 3	TRIM 4	META ANUAL
Población total beneficiada con programas de atención a la familia en el año actual	Persona	Sumable	0.00	0.00	0.00	3,562.00	3,562.00
Total de la población objetivo del programa	Persona	Sumable	0.00	0.00	0.00	3,562.00	3,562.00
RESULTADO ESPERADO			0.00	0.00	0.00	100.00	100.00

DESCRIPCIÓN DE LA META ANUAL: Mide la atención jurídica brindada, se espera que el indicador alcance el 100% de la calificación.
MEDIOS DE VERIFICACIÓN: Padrones de beneficiarios con programas de atención a la familia.
METAS DE ACTIVIDADES RELACIONADAS Y AVANCE

Presidir las reuniones de la Junta de Gobierno Presidir las reuniones de Gabinete Interno Dar seguimiento a peticiones ciudadanas Otorgar apoyos en especie a personas en vulnerabilidad	Presidir el Informe de Labores Presidir los eventos de asistencia social: Día de Reyes, Día del niño, Día de las Madres, entre otros Asesorar a las personas que acuden a Ventanilla de Atención a Personas en Situación de Vulnerabilidad
---	--



Sistema de Coordinación Hacendaria del Estado de México con sus Municipios
Manual para la Planeación, Programación y Presupuestación Municipal del Ejercicio Anual 2023

Presupuesto Basado en Resultados Municipal

SISTEMA MUNICIPAL DIF DE TOLUCA

PbRM-01d FICHA TECNICA DE DISEÑO DE INDICADORES ESTRATEGICOS O DE GESTION 2023

PILAR DE DESARROLLO / EJE TRANSVERSAL: Pilar 1: Social
TEMA DE DESARROLLO: Desarrollo humano incluyente, sin discriminación y libre de violencia
PROGRAMA PRESUPUESTARIO: 02060804 Desarrollo integral de la familia
PROYECTO: 020608040101 Fomento a la integración de la familia
OBJETIVO DEL PROGRAMA PRESUPUESTARIO: Engloba los proyectos orientados a fomentar la integración familiar, el respeto y el impulso de valores que permitan a cada individuo un desarrollo armónico, sano, pleno que asista al mejoramiento en las condiciones de vida y empoderando el respeto a los derechos de la niñez, adolescentes mujeres, discapacitados y adultos mayores.
DEPENDENCIA GENERAL: A00 PRESIDENCIA
DEPENDENCIA AUXILIAR: A00 Presidencia

Numero NC 1

ESTRUCTURA DEL INDICADOR

NOMBRE DEL INDICADOR: Porcentaje de pláticas y/o talleres dirigidos a familias vulnerables realizados.
FÓRMULA DEL CÁLCULO: (Número de pláticas y/o talleres dirigidos a familias vulnerables realizados / Total de pláticas y/o talleres dirigidos a familias vulnerables programados) *100
INTERPRETACIÓN: A mayor valor del indicador, mayor número de pláticas y/o talleres dirigidos a familias vulnerables realizados.
DIMENSIÓN QUE ATIENDE: Eficiencia
FACTOR DE COMPARACIÓN: 1
DESCRIPCIÓN DEL FACTOR DE COMPARACIÓN: Pláticas otorgadas durante 2022
LINEA BASE: 1

FRECUENCIA DE MEDICIÓN: Trimestral
TIPO DE INDICADOR: Gestión



CALENDARIZACION TRIMESTRAL

VARIABLES DEL INDICADOR	UNIDAD DE MEDIDA	TIPO DE OPERACION	TRIM 1	TRIM 2	TRIM 3	TRIM 4	META ANUAL
Número de pláticas y/o talleres dirigidos a familias vulnerables realizados	Plática		35.00	29.00	29.00	27.00	120.00
Total de pláticas y/o talleres dirigidos a familias vulnerables programados	Plática		35.00	29.00	29.00	27.00	120.00
RESULTADO ESPERADO			100.00	100.00	100.00	100.00	100.00

DESCRIPCIÓN DE LA META ANUAL: Mide el número de pláticas realizadas en favor de las familias vulnerables, se espera alcanzar el 100% de la calificación del indicador.
MEDIOS DE VERIFICACIÓN: Registros administrativos de los talleres y pláticas realizados
METAS DE ACTIVIDADES RELACIONADAS Y AVANCE:

- Presidir las reuniones de la Junta de Gobierno
- Presidir las reuniones de Gabinete Interno
- Dar seguimiento a peticiones ciudadanas
- Otorgar apoyos en especie a personas en vulnerabilidad

Presidir el Informe de Labores
 Presidir los eventos de asistencia social: Día de Reyes, Día del niño, Día de las Madres, entre otros
 Asesorar a las personas que acuden a Ventanilla de Atención a Personas en Situación de Vulnerabilidad



Sistema de Coordinación Hacendaria del Estado de México con sus Municipios
Manual para la Planeación, Programación y Presupuestación Municipal del Ejercicio Anual 2023

Presupuesto Basado en Resultados Municipal

SISTEMA MUNICIPAL DIF DE TOLUCA

PbRM-01d FICHA TECNICA DE DISEÑO DE INDICADORES ESTRATEGICOS O DE GESTION 2023

PILAR DE DESARROLLO / EJE TRANSVERSAL: Pilar 1: Social
TEMA DE DESARROLLO: Desarrollo humano incluyente, sin discriminación y libre de violencia
PROGRAMA PRESUPUESTARIO: 02060804 Desarrollo integral de la familia
PROYECTO: 020608040101 Fomento a la integración de la familia
OBJETIVO DEL PROGRAMA PRESUPUESTARIO: Engloba los proyectos orientados a fomentar la integración familiar, el respeto y el impulso de valores que permitan a cada individuo un desarrollo armónico, sano, pleno que asista al mejoramiento en las condiciones de vida y empoderando el respeto a los derechos de la niñez, adolescentes mujeres, discapacitados y adultos mayores.
DEPENDENCIA GENERAL: A00 PRESIDENCIA
DEPENDENCIA AUXILIAR: A00 Presidencia

Numero NC 2 No aplica **ESTRUCTURA DEL INDICADOR**

NOMBRE DEL INDICADOR: Porcentaje de apoyos asistenciales otorgados a familias vulnerables.
FÓRMULA DEL CÁLCULO: (Número de apoyos para familias vulnerables entregados / Total de apoyos para familias vulnerables solicitados) *100
INTERPRETACIÓN:
DIMENSIÓN QUE ATIENDE: Eficiencia
FACTOR DE COMPARACIÓN:
DESCRIPCIÓN DEL FACTOR DE COMPARACIÓN:
LINEA BASE:

FRECUENCIA DE MEDICIÓN: Trimestral
TIPO DE INDICADOR: Gestión



CALENDARIZACION TRIMESTRAL

VARIABLES DEL INDICADOR	UNIDAD DE MEDIDA	TIPO DE OPERACION	TRIM 1	TRIM 2	TRIM 3	TRIM 4	META ANUAL
Número de apoyos para familias vulnerables entregados			0.00	0.00	0.00	0.00	0.00
Total de apoyos para familias vulnerables solicitados			0.00	0.00	0.00	0.00	0.00
RESULTADO ESPERADO			0.00	0.00	0.00	0.00	0.00

DESCRIPCIÓN DE LA META ANUAL:

MEDIOS DE VERIFICACIÓN: Registros administrativos de apoyos entregados a familias vulnerables.
METAS DE ACTIVIDADES RELACIONADAS Y AVANCE
 Presidir las reuniones de la Junta de Gobierno
 Presidir las reuniones de Gabinete Interno
 Dar seguimiento a peticiones ciudadanas
 Otorgar apoyos en especie a personas en vulnerabilidad

Presidir el Informe de Labores
 Presidir los eventos de asistencia social: Día de Reyes, Día del niño, Día de las Madres, entre otros
 Asesorar a las personas que acuden a Ventanilla de Atención a Personas en Situación de Vulnerabilidad



Sistema de Coordinación Hacendaria del Estado de México con sus Municipios
Manual para la Planeación, Programación y Presupuestación Municipal del Ejercicio Anual 2023

Presupuesto Basado en Resultados Municipal

SISTEMA MUNICIPAL DIF DE TOLUCA

PbRM-01d FICHA TECNICA DE DISEÑO DE INDICADORES ESTRATEGICOS O DE GESTION 2023

PILAR DE DESARROLLO / EJE TRANSVERSAL: Pilar 1: Social
TEMA DE DESARROLLO: Desarrollo humano incluyente, sin discriminación y libre de violencia
PROGRAMA PRESUPUESTARIO: 02060804 Desarrollo integral de la familia
PROYECTO: 020608040101 Fomento a la integración de la familia
OBJETIVO DEL PROGRAMA PRESUPUESTARIO: Engloba los proyectos orientados a fomentar la integración familiar, el respeto y el impulso de valores que permitan a cada individuo un desarrollo armónico, sano, pleno que asista al mejoramiento en las condiciones de vida y empoderando el respeto a los derechos de la niñez, adolescentes mujeres, discapacitados y adultos mayores.
DEPENDENCIA GENERAL: A00 PRESIDENCIA
DEPENDENCIA AUXILIAR: A00 Presidencia

Numero NC 3

ESTRUCTURA DEL INDICADOR

NOMBRE DEL INDICADOR: Porcentaje de acciones para la restitución de derechos a víctimas de maltrato y abuso.
FÓRMULA DEL CÁLCULO: $(\text{Número de acciones realizadas para la restitución de derechos a víctimas de violencia y/o maltrato} / \text{Total de acciones programadas para la restitución de derechos a víctimas de violencia y/o maltrato}) * 100$
INTERPRETACIÓN: A mayor valor del indicador mayor porcentaje de acciones para la restitución de derechos a víctimas de maltrato y abuso.
DIMENSIÓN QUE ATIENDE: Eficiencia
FACTOR DE COMPARACIÓN: 1
DESCRIPCIÓN DEL FACTOR DE COMPARACIÓN: Numero de convenios firmados en 2022
LINEA BASE: 1

FRECUENCIA DE MEDICIÓN: Trimestral
TIPO DE INDICADOR: Gestión

CALENDARIZACION TRIMESTRAL

VARIABLES DEL INDICADOR	UNIDAD DE MEDIDA	TIPO DE OPERACION	TRIM 1	TRIM 2	TRIM 3	TRIM 4	META ANUAL
Número de acciones realizadas para la restitución de derechos a víctimas de violencia y/o maltrato	Convenio	Sumable	43.00	54.00	55.00	49.00	201.00
Total de acciones programadas para la restitución de derechos a víctimas de violencia y/o maltrato)	Convenio	Sumable	43.00	54.00	55.00	49.00	201.00
RESULTADO ESPERADO			100.00	100.00	100.00	100.00	100.00

DESCRIPCIÓN DE LA META ANUAL: Mide el número de acciones realizadas para la restitución de derechos a víctimas de violencia y/o maltrato en relación a lo programado, se espera obtener un 100% en la calificación del indicador

MEDIOS DE VERIFICACIÓN: Registros administrativos de las atenciones a víctimas por maltrato y abuso brindados

METAS DE ACTIVIDADES RELACIONADAS Y AVANCE

Presidir las reuniones de la Junta de Gobierno Presidir las reuniones de Gabinete Interno Dar seguimiento a peticiones ciudadanas Otorgar apoyos en especie a personas en vulnerabilidad	Presidir el Informe de Labores Presidir los eventos de asistencia social: Día de Reyes, Día del niño, Día de las Madres, entre otros Asesorar a las personas que acuden a Ventanilla de Atención a Personas en Situación de Vulnerabilidad
---	--



VALIDÓ 
 L.C. Juanita Arlet Sánchez Gutiérrez

Sistema de Coordinación Hacendaria del Estado de México con sus Municipios
Manual para la Planeación, Programación y Presupuestación Municipal del Ejercicio Anual 2023

Presupuesto Basado en Resultados Municipal

SISTEMA MUNICIPAL DIF DE TOLUCA

PbRM-01d FICHA TECNICA DE DISEÑO DE INDICADORES ESTRATEGICOS O DE GESTION 2023

PILAR DE DESARROLLO / EJE TRANSVERSAL: Pilar 1: Social
 TEMA DE DESARROLLO: Desarrollo humano incluyente, sin discriminación y libre de violencia
 PROGRAMA PRESUPUESTARIO: 02060804 Desarrollo integral de la familia
 PROYECTO: 020608040101 Fomento a la integración de la familia
 OBJETIVO DEL PROGRAMA PRESUPUESTARIO: Engloba los proyectos orientados a fomentar la integración familiar, el respeto y el impulso de valores que permitan a cada individuo un desarrollo armónico, sano, pleno que asista al mejoramiento en las condiciones de vida y empoderando el respeto a los derechos de la niñez, adolescentes mujeres, discapacitados y adultos mayores.
 DEPENDENCIA GENERAL: A00 PRESIDENCIA
 DEPENDENCIA AUXILIAR: A00 Presidencia

Numero NC 4

ESTRUCTURA DEL INDICADOR


NOMBRE DEL INDICADOR: Porcentaje de servicios jurídicos a familias en situación de vulnerabilidad otorgados.
 FÓRMULA DEL CÁLCULO: (Número de servicios jurídicos a familias en situación de vulnerabilidad brindados / Total de servicios jurídicos a familias en situación de vulnerabilidad programados) *100
 INTERPRETACIÓN: A mayor valor del indicador mayor porcentaje de servicios jurídicos a familias en situación de vulnerabilidad otorgados.
 DIMENSIÓN QUE ATIENDE: Eficiencia
 FACTOR DE COMPARACIÓN: 1
 DESCRIPCIÓN DEL FACTOR DE COMPARACIÓN: Asesorías jurídicas otorgadas durante 2022
 LINEA BASE: 1

FRECUENCIA DE MEDICIÓN: Trimestral
 TIPO DE INDICADOR: Gestión


CALENDARIZACION TRIMESTRAL

VARIABLES DEL INDICADOR	UNIDAD DE MEDIDA	TIPO DE OPERACION	TRIM 1	TRIM 2	TRIM 3	TRIM 4	META ANUAL
Número de servicios jurídicos a familias en situación de vulnerabilidad brindados	Servicio	Sumable	862.00	920.00	910.00	870.00	3,562.00
Total de servicios jurídicos a familias en situación de vulnerabilidad programados	Servicio	Sumable	862.00	920.00	910.00	870.00	3,562.00
RESULTADO ESPERADO			100.00	100.00	100.00	100.00	100.00

DESCRIPCIÓN DE LA META ANUAL: Mide el número de servicios jurídicos a familias en situación de vulnerabilidad brindados, respecto a lo programado, por lo que se espera que el indicador alcance el 100% de la calificación.
 MEDIOS DE VERIFICACIÓN: Registros administrativos servicios jurídicos a familias en situación de vulnerabilidad brindados.
 METAS DE ACTIVIDADES RELACIONADAS Y AVANCE:
 Presidir las reuniones de la Junta de Gobierno Presidir el Informe de Labores
 Presidir las reuniones de Gabinete Interno Presidir los eventos de asistencia social: Día de Reyes, Día del niño, Día de las Madres, entre otros
 Dar seguimiento a peticiones ciudadanas Asesorar a las personas que acuden a Ventanilla de Atención a Personas en Situación de Vulnerabilidad
 Otorgar apoyos en especie a personas en vulnerabilidad



TIPO DE FICHA: OSFEM



FECHA DE ELABORACION: 06/03/2023

Hoja: 234 de 288

Sistema de Coordinación Hacendaria del Estado de México con sus Municipios
Manual para la Planeación, Programación y Presupuestación Municipal del Ejercicio Anual 2023

Presupuesto Basado en Resultados Municipal

SISTEMA MUNICIPAL DIF DE TOLUCA

PbRM-01d FICHA TECNICA DE DISEÑO DE INDICADORES ESTRATEGICOS O DE GESTION 2023

PILAR DE DESARROLLO / EJE TRANSVERSAL: Pilar 1: Social
TEMA DE DESARROLLO: Desarrollo humano incluyente, sin discriminación y libre de violencia
PROGRAMA PRESUPUESTARIO: 02060804 Desarrollo integral de la familia
PROYECTO: 020608040101 Fomento a la integración de la familia
OBJETIVO DEL PROGRAMA PRESUPUESTARIO: Engloba los proyectos orientados a fomentar la integración familiar, el respeto y el impulso de valores que permitan a cada individuo un desarrollo armónico, sano, pleno que asista al mejoramiento en las condiciones de vida y empoderando el respeto a los derechos de la niñez, adolescentes mujeres, discapacitados y adultos mayores.
DEPENDENCIA GENERAL: A00 PRESIDENCIA
DEPENDENCIA AUXILIAR: A00 Presidencia

Numero NC 5

ESTRUCTURA DEL INDICADOR

NOMBRE DEL INDICADOR: Porcentaje de servicios psicológicos a familias en situación de vulnerabilidad otorgados.
FÓRMULA DEL CÁLCULO: (Número de servicios psicológicos a familias en situación de vulnerabilidad brindados / Total de servicios psicológicos a familias en situación de vulnerabilidad programados) *100
INTERPRETACIÓN: A mayor valor del indicador mayor porcentaje de servicios psicológicos a familias ensituación de vulnerabilidad otorgados
DIMENSIÓN QUE ATIENDE: Eficiencia
FACTOR DE COMPARACIÓN: 1
DESCRIPCIÓN DEL FACTOR DE COMPARACIÓN: Número de servicios psicológicos brindados en 2022
LINEA BASE: 1


FRECUENCIA DE MEDICIÓN: Trimestral
TIPO DE INDICADOR: Gestión


CALENDARIZACION TRIMESTRAL

VARIABLES DEL INDICADOR	UNIDAD DE MEDIDA	TIPO DE OPERACION	TRIM 1	TRIM 2	TRIM 3	TRIM 4	META ANUAL
Número de servicios psicológicos a familias en situación de vulnerabilidad brindados	Terapia	Sumable	37.00	37.00	38.00	37.00	149.00
Total de servicios psicológicos a familias en situación de vulnerabilidad programados	Terapia	Sumable	37.00	37.00	38.00	37.00	149.00
RESULTADO ESPERADO			100.00	100.00	100.00	100.00	100.00

DESCRIPCIÓN DE LA META ANUAL: Mide el número de servicios psicológicos brindados, respecto a lo programado, se espera que el indicador obtenga un 100% de calificación.
MEDIOS DE VERIFICACIÓN: Registros administrativos servicios psicológicos a familias en situación de vulnerabilidad brindados.
METAS DE ACTIVIDADES RELACIONADAS Y AVANCE
 Presidir las reuniones de la Junta de Gobierno
 Presidir las reuniones de Gabinete Interno
 Dar seguimiento a peticiones ciudadanas
 Otorgar apoyos en especie a personas en vulnerabilidad
 Presidir el informe de Labores
 Presidir los eventos de asistencia social: Día de Reyes, Día del niño, Día de las Madres, entre otros
 Asesorar a las personas que acuden a Ventanilla de Atención a Personas en Situación de Vulnerabilidad



ELABORÓ


VALIDÓ

 L. G. Jasmin Arlet Sánchez Gutiérrez

Sistema de Coordinación Hacendaria del Estado de México con sus Municipios
Manual para la Planeación, Programación y Presupuestación Municipal del Ejercicio Anual 2023

Presupuesto Basado en Resultados Municipal

SISTEMA MUNICIPAL DIF DE TOLUCA

PbRM-01d FICHA TECNICA DE DISEÑO DE INDICADORES ESTRATEGICOS O DE GESTION 2023

PILAR DE DESARROLLO / EJE TRANSVERSAL: Pilar 1: Social
TEMA DE DESARROLLO: Desarrollo humano incluyente, sin discriminación y libre de violencia
PROGRAMA PRESUPUESTARIO: 02060804 Desarrollo integral de la familia
PROYECTO: 020608040101 Fomento a la integración de la familia
OBJETIVO DEL PROGRAMA PRESUPUESTARIO: Engloba los proyectos orientados a fomentar la integración familiar, el respeto y el impulso de valores que permitan a cada individuo un desarrollo armónico, sano, pleno que asista al mejoramiento en las condiciones de vida y empoderando el respeto a los derechos de la niñez, adolescentes mujeres, discapacitados y adultos mayores.
DEPENDENCIA GENERAL: A00 PRESIDENCIA
DEPENDENCIA AUXILIAR: A00 Presidencia

Numero NA 1.1

ESTRUCTURA DEL INDICADOR

NOMBRE DEL INDICADOR: Promedio de participantes en talleres y/o pláticas dirigidas a familias vulnerables.
FÓRMULA DEL CÁLCULO: (Número de personas que asisten a los talleres y pláticas / Total de pláticas y talleres realizados)
INTERPRETACIÓN: A mayor valor del indicador mayor número de participantes en talleres y/o pláticas dirigidas a familias vulnerables.
DIMENSIÓN QUE ATIENDE: Eficiencia
FACTOR DE COMPARACIÓN: 1
DESCRIPCIÓN DEL FACTOR DE COMPARACIÓN: Número de personas que asisten a las pláticas realizadas en 2022
LINEA BASE: 1

FRECUENCIA DE MEDICIÓN: Trimestral
TIPO DE INDICADOR: Gestión


CALENDARIZACION TRIMESTRAL

VARIABLES DEL INDICADOR	UNIDAD DE MEDIDA	TIPO DE OPERACION	TRIM 1	TRIM 2	TRIM 3	TRIM 4	META ANUAL
Número de personas que asisten a los talleres y pláticas	Persona	Sumable	350.00	290.00	290.00	270.00	1,200.00
Total de pláticas y talleres realizados	Plática	Sumable	350.00	290.00	290.00	270.00	1,200.00
RESULTADO ESPERADO			1.00	1.00	1.00	1.00	1.00


DESCRIPCIÓN DE LA META ANUAL: Calcula el promedio de asistentes a las pláticas y/o talleres realizados en favor de la población vulnerable del municipio.
MEDIOS DE VERIFICACIÓN: Listas de asistencias a los diferentes talleres y pláticas.
METAS DE ACTIVIDADES RELACIONADAS Y AVANCE:

- Presidir las reuniones de la Junta de Gobierno
- Presidir las reuniones de Gabinete Interno
- Dar seguimiento a peticiones ciudadanas
- Otorgar apoyos en especie a personas en vulnerabilidad

- Presidir el Informe de Labores
- Presidir los eventos de asistencia social: Día de Reyes, Día del niño, Día de las Madres, entre otros
- Asesorar a las personas que acuden a Ventanilla de Atención a Personas en Situación de Vulnerabilidad



TIPO DE FICHA: OSFEM



FECHA DE ELABORACION: 06/03/2023

Hoja: 236 de 288

Sistema de Coordinación Hacendaria del Estado de México con sus Municipios
Manual para la Planeación, Programación y Presupuestación Municipal del Ejercicio Anual 2023

Presupuesto Basado en Resultados Municipal

SISTEMA MUNICIPAL DIF DE TOLUCA

PbRM-01d FICHA TECNICA DE DISEÑO DE INDICADORES ESTRATEGICOS O DE GESTION 2023

PILAR DE DESARROLLO / EJE TRANSVERSAL: Pilar 1: Social
TEMA DE DESARROLLO: Desarrollo humano incluyente, sin discriminación y libre de violencia
PROGRAMA PRESUPUESTARIO: 02060804 Desarrollo integral de la familia
PROYECTO: 020608040101 Fomento a la integración de la familia
OBJETIVO DEL PROGRAMA PRESUPUESTARIO: Engloba los proyectos orientados a fomentar la integración familiar, el respeto y el impulso de valores que permitan a cada individuo un desarrollo armónico, sano, pleno que asista al mejoramiento en las condiciones de vida y empoderando el respeto a los derechos de la niñez, adolescentes mujeres, discapacitados y adultos mayores.
DEPENDENCIA GENERAL: A00 PRESIDENCIA
DEPENDENCIA AUXILIAR: A00 Presidencia

Numero NA 1.2


ESTRUCTURA DEL INDICADOR


NOMBRE DEL INDICADOR: Porcentaje de asesorías jurídicas otorgadas.
FÓRMULA DEL CÁLCULO: (Número de asesorías jurídicas otorgadas / Total de asesorías jurídicas programadas) *100
INTERPRETACIÓN: A mayor valor del indicador, mayor porcentaje en el otorgamiento de asesoría jurídica
DIMENSIÓN QUE ATIENDE: Eficiencia **FRECUENCIA DE MEDICIÓN:** Trimestral
FACTOR DE COMPARACIÓN: 1 **TIPO DE INDICADOR:** Gestión
DESCRIPCIÓN DEL FACTOR DE COMPARACIÓN: sesorías jurídicas otorgadas durante 2022
LINEA BASE: 1

CALENDARIZACION TRIMESTRAL

VARIABLES DEL INDICADOR	UNIDAD DE MEDIDA	TIPO DE OPERACION	TRIM 1	TRIM 2	TRIM 3	TRIM 4	META ANUAL
Número de asesorías jurídicas otorgadas	Asesoría	Sumable	862.00	920.00	910.00	870.00	3,562.00
Total de asesorías jurídicas programadas	Asesoría	Sumable	862.00	920.00	910.00	870.00	3,562.00
RESULTADO ESPERADO			100.00	100.00	100.00	100.00	100.00

DESCRIPCIÓN DE LA META ANUAL: Mide el numero de asesorías jurídicas brindadas a la población en materia familiar para garantizar la preservación de sus derechos, se espera que indicador alcance el 100% de la calificación.
MEDIOS DE VERIFICACIÓN: Registros administrativos de asesorías jurídicas otorgadas.
MÉTAS DE ACTIVIDADES RELACIONADAS Y AVANCE:
 Presidir las reuniones de la Junta de Gobierno Presidir el Informe de Labores
 Presidir las reuniones de Gabinete Interno Presidir los eventos de asistencia social: Día de Reyes, Día del niño, Día de las Madres, entre otros
 Dar seguimiento a peticiones ciudadanas Asesorar a las personas que acuden a Ventanilla de Atención a Personas en Situación de Vulnerabilidad
 Otorgar apoyos en especie a personas en vulnerabilidad

ELABORÓ

 L.D. Janina Flores Carranco

VALIDO

 Lic. Jasmin Arlet Sánchez Gutiérrez

Sistema de Coordinación Hacendaria del Estado de México con sus Municipios
Manual para la Planeación, Programación y Presupuestación Municipal del Ejercicio Anual 2023

Presupuesto Basado en Resultados Municipal

SISTEMA MUNICIPAL DIF DE TOLUCA

PbRM-01d FICHA TECNICA DE DISEÑO DE INDICADORES ESTRATEGICOS O DE GESTION 2023

PILAR DE DESARROLLO / EJE TRANSVERSAL: Pilar 1: Social
 TEMA DE DESARROLLO: Desarrollo humano incluyente, sin discriminación y libre de violencia
 PROGRAMA PRESUPUESTARIO: 02060804 Desarrollo integral de la familia
 PROYECTO: 020608040101 Fomento a la integración de la familia
 OBJETIVO DEL PROGRAMA PRESUPUESTARIO: Engloba los proyectos orientados a fomentar la integración familiar, el respeto y el impulso de valores que permitan a cada individuo un desarrollo armónico, sano, pleno que asista al mejoramiento en las condiciones de vida y empoderando el respeto a los derechos de la niñez, adolescentes mujeres, discapacitados y adultos mayores.
 DEPENDENCIA GENERAL: A00 PRESIDENCIA
 DEPENDENCIA AUXILIAR: A00 Presidencia

Numero NA 1.3

ESTRUCTURA DEL INDICADOR

NOMBRE DEL INDICADOR: Porcentaje de patrocinios jurídicos otorgados.
 FÓRMULA DEL CÁLCULO: $(\text{Número de patrocinios jurídicos realizados} / \text{Total de patrocinios jurídicos programados}) * 100$
 INTERPRETACIÓN: A mayor valor del indicador, mayor porcentaje de patrocinios jurídicos otorgados
 DIMENSIÓN QUE ATIENDE: Eficiencia
 FRECUENCIA DE MEDICIÓN: Trimestral
 FACTOR DE COMPARACIÓN: 1
 TIPO DE INDICADOR: Gestión
 DESCRIPCIÓN DEL FACTOR DE COMPARACIÓN: Número de juicios patrocinados en 2022.
 LINEA BASE: 1

CALENDARIZACION TRIMESTRAL

VARIABLES DEL INDICADOR	UNIDAD DE MEDIDA	TIPO DE OPERACION	TRIM 1	TRIM 2	TRIM 3	TRIM 4	META ANUAL
Número de patrocinios jurídicos realizados	Juicio	Sumable	67.00	67.00	67.00	62.00	263.00
Total de patrocinios jurídicos programados	Juicio	Sumable	67.00	67.00	67.00	62.00	263.00
RESULTADO ESPERADO			100.00	100.00	100.00	100.00	100.00

DESCRIPCIÓN DE LA META ANUAL: Mide el número de juicios patrocinados en favor de la población vulnerable del municipio. se espera que el indicador obtenga el 100% de la calificación.
 MEDIDAS DE VERIFICACIÓN: Registros administrativos de Patrocinios jurídicos otorgados otorgadas.
 METAS DE ACTIVIDADES RELACIONADAS Y AVANCE: Presidir las reuniones de la Junta de Gobierno Presidir el Informe de Labores
 Presidir las reuniones de Gabinete Interno Presidir los eventos de asistencia social: Día de Reyes, Día del niño, Día de las Madres, entre otros
 Dar seguimiento a peticiones ciudadanas Asesorar a las personas que acuden a Ventanilla de Atención a Personas en Situación de Vulnerabilidad
 Otorgar apoyos en especie a personas en vulnerabilidad



VALIDÓ

 L. Gasparín Arlet Sánchez Gutiérrez

Sistema de Coordinación Hacendaria del Estado de México con sus Municipios
Manual para la Planeación, Programación y Presupuestación Municipal del Ejercicio Anual 2023

Presupuesto Basado en Resultados Municipal

SISTEMA MUNICIPAL DIF DE TOLUCA

PbRM-01d FICHA TECNICA DE DISEÑO DE INDICADORES ESTRATEGICOS O DE GESTION 2023

PILAR DE DESARROLLO / EJE TRANSVERSAL: Pilar 1: Social
 TEMA DE DESARROLLO: Desarrollo humano incluyente, sin discriminación y libre de violencia
 PROGRAMA PRESUPUESTARIO: 02060804 Desarrollo integral de la familia
 PROYECTO: 020608040101 Fomento a la integración de la familia
 OBJETIVO DEL PROGRAMA PRESUPUESTARIO: Engloba los proyectos orientados a fomentar la integración familiar, el respeto y el impulso de valores que permitan a cada individuo un desarrollo armónico, sano, pleno que asista al mejoramiento en las condiciones de vida y empoderando el respeto a los derechos de la niñez, adolescentes mujeres, discapacitados y adultos mayores.
 DEPENDENCIA GENERAL: A00 PRESIDENCIA
 DEPENDENCIA AUXILIAR: A00 Presidencia

Numero NA 2.1 No aplica ESTRUCTURA DEL INDICADOR
 NOMBRE DEL INDICADOR: Porcentaje de solicitudes beneficiadas con apoyos asistenciales.
 FÓRMULA DEL CÁLCULO: (Número de solicitudes de apoyos asistenciales beneficiadas / Total de solicitudes de apoyos asistenciales recibidas) *100
 INTERPRETACIÓN:
 DIMENSIÓN QUE ATIENDE: Eficiencia FRECUENCIA DE MEDICIÓN: Trimestral
 FACTOR DE COMPARACIÓN: TIPO DE INDICADOR: Gestión
 DESCRIPCIÓN DEL FACTOR DE COMPARACIÓN:
 LINEA BASE


CALENDARIZACION TRIMESTRAL

VARIABLES DEL INDICADOR	UNIDAD DE MEDIDA	TIPO DE OPERACION	TRIM 1	TRIM 2	TRIM 3	TRIM 4	META ANUAL
Número de solicitudes de apoyos asistenciales beneficiadas		Sumable	51.00	0.00	0.00	0.00	51.00
Total de solicitudes de apoyos asistenciales recibidas		Sumable	0.00	0.00	0.00	0.00	0.00
RESULTADO ESPERADO			0.00	0.00	0.00	0.00	0.00

DESCRIPCIÓN DE LA META ANUAL: Se espera beneficiar el total de solicitudes de apoyo recibidas, alcanzando así el 100% de la meta programada.
 MEDIOS DE VERIFICACIÓN: Registros administrativos de las solicitudes presentadas por las familias
 METAS DE ACTIVIDADES RELACIONADAS Y AVANCE: Presidir las reuniones de la Junta de Gobierno Presidir el Informe de Labores
 Presidir las reuniones de Gabinete Interno Presidir los eventos de asistencia social: Día de Reyes, Día del niño, Día de las Madres, entre otros
 Dar seguimiento a peticiones ciudadanas Asesorar a las personas que acuden a Ventanilla de Atención a Personas en Situación de Vulnerabilidad
 Otorgar apoyos en especie a personas en vulnerabilidad



L.D. Jania Flores Carranco



L.C. Jasmin Arlet Sánchez Gutiérrez

Sistema de Coordinación Hacendaria del Estado de México con sus Municipios
Manual para la Planeación, Programación y Presupuestación Municipal del Ejercicio Anual 2023

Presupuesto Basado en Resultados Municipal

SISTEMA MUNICIPAL DIF DE TOLUCA

PbRM-01d FICHA TECNICA DE DISEÑO DE INDICADORES ESTRATEGICOS O DE GESTION 2023

PILAR DE DESARROLLO / EJE TRANSVERSAL: Pilar 1: Social
 TEMA DE DESARROLLO: Desarrollo humano incluyente, sin discriminación y libre de violencia
 PROGRAMA PRESUPUESTARIO: 02060804 Desarrollo integral de la familia
 PROYECTO: 020608040101 Fomento a la integración de la familia
 OBJETIVO DEL PROGRAMA PRESUPUESTARIO: Engloba los proyectos orientados a fomentar la integración familiar, el respeto y el impulso de valores que permitan a cada individuo un desarrollo armónico, sano, pleno que asista al mejoramiento en las condiciones de vida y empoderando el respeto a los derechos de la niñez, adolescentes mujeres, discapacitados y adultos mayores.
 DEPENDENCIA GENERAL: A00 PRESIDENCIA
 DEPENDENCIA AUXILIAR: A00 Presidencia

Numero NA 3.1 No aplica
 NOMBRE DEL INDICADOR: Porcentaje de denuncias por violencia y/o abuso atendidas.
 FÓRMULA DEL CÁLCULO: (Número de denuncias por violencia y/o abuso confirmadas /Total de denuncias por maltrato y/o abuso recibidas) *100
 INTERPRETACIÓN:
 DIMENSIÓN QUE ATIENDE: Eficiencia
 FACTOR DE COMPARACIÓN:
 DESCRIPCIÓN DEL FACTOR DE COMPARACIÓN:
 LINEA BASE

ESTRUCTURA DEL INDICADOR

FRECUENCIA DE MEDICIÓN: Trimestral
 TIPO DE INDICADOR: Gestión

CALENDARIZACION TRIMESTRAL

VARIABLES DEL INDICADOR	UNIDAD DE MEDIDA	TIPO DE OPERACION	TRIM 1	TRIM 2	TRIM 3	TRIM 4	META ANUAL
Número de denuncias por violencia y/o abuso confirmadas			0.00	0.00	0.00	0.00	0.00
Total de denuncias por maltrato y/o abuso recibidas			0.00	0.00	0.00	0.00	0.00
RESULTADO ESPERADO			0.00	0.00	0.00	0.00	0.00

DESCRIPCIÓN DE LA META ANUAL:

MEDIOS DE VERIFICACIÓN: Registros administrativos de las denuncias recibidas por violencia y/o abuso.
 METAS DE ACTIVIDADES RELACIONADAS Y AVANCE: Presidir las reuniones de la Junta de Gobierno
 Presidir las reuniones de Gabinete Interno
 Dar seguimiento a peticiones ciudadanas
 Otorgar apoyos en especie a personas en vulnerabilidad

Presidir el Informe de Labores
 Presidir los eventos de asistencia social: Día de Reyes, Día del niño, Día de las Madres, entre otros
 Asesorar a las personas que acuden a Ventanilla de Atención a Personas en Situación de Vulnerabilidad

TIPO DE FICHA: OSFEM



VALIDO

 L.C. Jasmin Arlet Sánchez Gutiérrez

Sistema de Coordinación Hacendaria del Estado de México con sus Municipios
Manual para la Planeacion, Programación y Presupuestación Municipal del Ejercicio Anual 2023

Presupuesto Basado en Resultados Municipal

SISTEMA MUNICIPAL DIF DE TOLUCA

PbRM-01d FICHA TECNICA DE DISEÑO DE INDICADORES ESTRATEGICOS O DE GESTION 2023

PILAR DE DESARROLLO / EJE TRANSVERSAL: Pilar 1: Social
TEMA DE DESARROLLO: Desarrollo humano incluyente, sin discriminación y libre de violencia
PROGRAMA PRESUPUESTARIO: 02060804 Desarrollo integral de la familia
PROYECTO: 020608040101 Fomento a la integración de la familia
OBJETIVO DEL PROGRAMA PRESUPUESTARIO: Engloba los proyectos orientados a fomentar la integración familiar, el respeto y el impulso de valores que permitan a cada individuo un desarrollo armónico, sano, pleno que asista al mejoramiento en las condiciones de vida y empoderando el respeto a los derechos de la niñez, adolescentes mujeres, discapacitados y adultos mayores.
DEPENDENCIA GENERAL: A00 PRESIDENCIA
DEPENDENCIA AUXILIAR: A00 Presidencia

Numero NA 3.2

ESTRUCTURA DEL INDICADOR



NOMBRE DEL INDICADOR: Porcentaje de visitas domiciliarias para constatar condiciones de vida de las víctimas confirmadas.
FÓRMULA DEL CÁLCULO: $(\text{Número de visitas domiciliarias realizadas para constatar condiciones de vida de las víctimas confirmadas} / \text{Total de visitas domiciliarias para constatar condiciones de vida de las víctimas programadas}) * 100$
INTERPRETACIÓN: A mayor valor del indicador, mayor porcentaje de visitas domiciliarias para constatar condiciones de vida de las víctimas confirmadas
DIMENSIÓN QUE ATIENDE: Eficiencia **FRECUENCIA DE MEDICIÓN:** Trimestral
FACTOR DE COMPARACIÓN: 1 **TIPO DE INDICADOR:** Gestión
DESCRIPCIÓN DEL FACTOR DE COMPARACIÓN: Número de visitas domiciliarias realizadas en 2022
LINEA BASE: 1

CALENDARIZACION TRIMESTRAL

VARIABLES DEL INDICADOR	UNIDAD DE MEDIDA	TIPO DE OPERACION	TRIM 1	TRIM 2	TRIM 3	TRIM 4	META ANUAL
Número de visitas domiciliarias realizadas para constatar condiciones de vida de las víctimas confirmadas	Visita	Sumable	51.00	51.00	51.00	47.00	200.00
Total de visitas domiciliarias para constatar condiciones de vida de las víctimas programadas	Visita	Sumable	51.00	51.00	51.00	47.00	200.00
RESULTADO ESPERADO			100.00	100.00	100.00	100.00	100.00

DESCRIPCIÓN DE LA META ANUAL: Mide el número de visitas realizadas para constatar condiciones de vida de las víctimas confirmadas, se espera que el indicador alcance el 100% de la calificación.
MEDIOS DE VERIFICACIÓN: Registros administrativos de las visitas domiciliarias realizadas.
METAS DE ACTIVIDADES RELACIONADAS Y AVANCE

Presidir las reuniones de la Junta de Gobierno Presidir las reuniones de Gabinete Interno Dar seguimiento a peticiones ciudadanas Otorgar apoyos en especie a personas en vulnerabilidad	Presidir el Informe de Labores Presidir los eventos de asistencia social: Día de Reyes, Día del niño, Día de las Madres, entre otros Asesorar a las personas que acuden a Ventanilla de Atención a Personas en Situación de Vulnerabilidad
---	--



Sistema de Coordinación Hacendaria del Estado de México con sus Municipios
Manual para la Planeación, Programación y Presupuestación Municipal del Ejercicio Anual 2023

Presupuesto Basado en Resultados Municipal

SISTEMA MUNICIPAL DIF DE TOLUCA

PbRM-01d FICHA TECNICA DE DISEÑO DE INDICADORES ESTRATEGICOS O DE GESTION 2023

PILAR DE DESARROLLO / EJE TRANSVERSAL: Pilár 1: Social
TEMA DE DESARROLLO: Desarrollo humano incluyente, sin discriminación y libre de violencia
PROGRAMA PRESUPUESTARIO: 02060804 Desarrollo integral de la familia
PROYECTO: 020608040101 Fomento a la integración de la familia
OBJETIVO DEL PROGRAMA PRESUPUESTARIO: Engloba los proyectos orientados a fomentar la integración familiar, el respeto y el impulso de valores que permitan a cada individuo un desarrollo armónico, sano, pleno que asista al mejoramiento en las condiciones de vida y empoderando el respeto a los derechos de la niñez, adolescentes mujeres, discapacitados y adultos mayores.
DEPENDENCIA GENERAL: A00 PRESIDENCIA
DEPENDENCIA AUXILIAR: A00 Presidencia

Numero NA 3.3


ESTRUCTURA DEL INDICADOR

NOMBRE DEL INDICADOR: Porcentaje de consultas de seguimiento otorgadas a víctimas de maltrato y abuso.
FÓRMULA DEL CÁLCULO: (Consultas de seguimiento a denuncias confirmadas de violencia y/o abuso otorgadas / Consultas de seguimiento a denuncias confirmadas de violencia y/o abuso programadas) *100
INTERPRETACIÓN: A mayor valor del indicador, mayor número de onultas de seguimiento otorgadas a víctimas de maltrato y abuso realizadas.
DIMENSIÓN QUE ATIENDE: Eficiencia **FRECUENCIA DE MEDICIÓN:** Trimestral
FACTOR DE COMPARACIÓN: 1 **TIPO DE INDICADOR:** Gestión
DESCRIPCIÓN DEL FACTOR DE COMPARACIÓN: Número de visitas realizadas en 2022
LINEA BASE: 1

CALENDARIZACION TRIMESTRAL


VARIABLES DEL INDICADOR	UNIDAD DE MEDIDA	TIPO DE OPERACION	TRIM 1	TRIM 2	TRIM 3	TRIM 4	META ANUAL
Consultas de seguimiento a denuncias confirmadas de violencia y/o abuso otorgadas	Visita	Sumable	51.00	51.00	51.00	47.00	200.00
Consultas de seguimiento a denuncias confirmadas de violencia y/o abuso programadas	Visita	Sumable	51.00	51.00	51.00	47.00	200.00
RESULTADO ESPERADO			100.00	100.00	100.00	100.00	100.00

DESCRIPCIÓN DE LA META ANUAL: Mide el número de visitas de seguimiento realizadas a personas por reporte de maltrato y/o violencia.
MEDIOS DE VERIFICACIÓN: Registros administrativos de las consultas de seguimiento otorgadas.
MÉTAS DE ACTIVIDADES RELACIONADAS Y AVANCE:
Presidir las reuniones de la Junta de Gobierno
Presidir el Informe de Labores
Presidir las reuniones de Gabinete Interno
Presidir los eventos de asistencia social: Día de Reyes, Día del niño, Día de las Madres, entre otros
Dar seguimiento a peticiones ciudadanas
Asesorar a las personas que acuden a Ventanilla de Atención a Personas en Situación de Vulnerabilidad
Otorgar apoyos en especie a personas en vulnerabilidad



ELABORÓ

L.D. Jania Flores Carranco



VALIDÓ

L.C. Jasmin Arlet Sánchez Gutiérrez

Sistema de Coordinación Hacendaria del Estado de México con sus Municipios
Manual para la Planeación, Programación y Presupuestación Municipal del Ejercicio Anual 2023

Presupuesto Basado en Resultados Municipal

SISTEMA MUNICIPAL DIF DE TOLUCA

PbRM-01d FICHA TECNICA DE DISEÑO DE INDICADORES ESTRATEGICOS O DE GESTION 2023

PILAR DE DESARROLLO / EJE TRANSVERSAL: Pilar 1: Social
 TEMA DE DESARROLLO: Desarrollo humano incluyente, sin discriminación y libre de violencia
 PROGRAMA PRESUPUESTARIO: 02060804 Desarrollo integral de la familia
 PROYECTO: 020608040101 Fomento a la integración de la familia
 OBJETIVO DEL PROGRAMA PRESUPUESTARIO: Engloba los proyectos orientados a fomentar la integración familiar, el respeto y el impulso de valores que permitan a cada individuo un desarrollo armónico, sano, pleno que asista al mejoramiento en las condiciones de vida y empoderando el respeto a los derechos de la niñez, adolescentes mujeres, discapacitados y adultos mayores.
 DEPENDENCIA GENERAL: A00 PRESIDENCIA
 DEPENDENCIA AUXILIAR: A00 Presidencia

Numero NA 4.1

ESTRUCTURA DEL INDICADOR

NOMBRE DEL INDICADOR: Porcentaje de asesorías jurídicas otorgadas.
 FÓRMULA DEL CÁLCULO: $(\text{Número de asesorías jurídicas otorgadas} / \text{Total de asesorías jurídicas programadas}) * 100$
 INTERPRETACIÓN: A mayor valor del indicador, mayor porcentaje de asesoría jurídica otorgada
 DIMENSIÓN QUE ATIENDE: Eficiencia
 FACTOR DE COMPARACIÓN: 1
 DESCRIPCIÓN DEL FACTOR DE COMPARACIÓN: Número de asesorías otorgadas en 2022
 LINEA BASE: 1

FRECUENCIA DE MEDICIÓN: Trimestral
 TIPO DE INDICADOR: Gestión

CALENDARIZACION TRIMESTRAL

VARIABLES DEL INDICADOR	UNIDAD DE MEDIDA	TIPO DE OPERACION	TRIM 1	TRIM 2	TRIM 3	TRIM 4	META ANUAL
Número de asesorías jurídicas otorgadas	Asesoría	Sumable	862.00	920.00	910.00	870.00	3,562.00
Total de asesorías jurídicas programadas	Asesoría	Sumable	862.00	920.00	910.00	870.00	3,562.00
RESULTADO ESPERADO			100.00	100.00	100.00	100.00	100.00

DESCRIPCIÓN DE LA META ANUAL: Mide el número de asesorías jurídicas brindada a la población en materia familiar para garantizar la preservación de sus derechos, se espera que el indicador alcance el 100% de su calificación.

MEDIOS DE VERIFICACIÓN: Registros administrativos de asesorías jurídicas otorgadas.

METAS DE ACTIVIDADES RELACIONADAS Y AVANCE

Presidir las reuniones de la Junta de Gobierno Presidir las reuniones de Gabinete Interno Dar seguimiento a peticiones ciudadanas Otorgar apoyos en especie a personas en vulnerabilidad	Presidir el Informe de Labores Presidir los eventos de asistencia social: Día de Reyes, Día del niño, Día de las Madres, entre otros Asesorar a las personas que acuden a Ventanilla de Atención a Personas en Situación de Vulnerabilidad
---	--

ELABORÓ

L.D. Jania Flores Carranco

VALIDÓ

L.C. Jasmin Arlet Sánchez Gutiérrez

Sistema de Coordinación Hacendaria del Estado de México con sus Municipios
Manual para la Planeación, Programación y Presupuestación Municipal del Ejercicio Anual 2023

Presupuesto Basado en Resultados Municipal

SISTEMA MUNICIPAL DIF DE TOLUCA

PbRM-01d FICHA TECNICA DE DISEÑO DE INDICADORES ESTRATEGICOS O DE GESTION 2023

PILAR DE DESARROLLO / EJE TRANSVERSAL: Pilar 1: Social
TEMA DE DESARROLLO: Desarrollo humano incluyente, sin discriminación y libre de violencia
PROGRAMA PRESUPUESTARIO: 02060804 Desarrollo integral de la familia
PROYECTO: 020608040101 Fomento a la integración de la familia
OBJETIVO DEL PROGRAMA PRESUPUESTARIO: Engloba los proyectos orientados a fomentar la integración familiar, el respeto y el impulso de valores que permitan a cada individuo un desarrollo armónico, sano, pleno que asista al mejoramiento en las condiciones de vida y empoderando el respeto a los derechos de la niñez, adolescentes mujeres, discapacitados y adultos mayores.
DEPENDENCIA GENERAL: A00 PRESIDENCIA
DEPENDENCIA AUXILIAR: A00 Presidencia

Numero NA 5.1

ESTRUCTURA DEL INDICADOR

NOMBRE DEL INDICADOR: Porcentaje de consultas de apoyo psicológico otorgadas
FÓRMULA DEL CÁLCULO: (Número de consultas de apoyo psicológico otorgadas / Total de consultas de apoyo psicológico programadas) *100
INTERPRETACIÓN: A mayor valor del indicador, mayor porcentaje de consultas de apoyo psicológico otorgadas
DIMENSIÓN QUE ATIENDE: Eficiencia
FACTOR DE COMPARACIÓN: 1
DESCRIPCIÓN DEL FACTOR DE COMPARACIÓN: Número de consultas psicológicas otorgadas en 2022.
LINEA BASE 1

FRECUENCIA DE MEDICIÓN: Trimestral
TIPO DE INDICADOR: Gestión

CALENDARIZACION TRIMESTRAL

VARIABLES DEL INDICADOR	UNIDAD DE MEDIDA	TIPO DE OPERACION	TRIM 1	TRIM 2	TRIM 3	TRIM 4	META ANUAL
Número de consultas de apoyo psicológico otorgadas	Terapia	Sumable	37.00	37.00	38.00	37.00	149.00
Total de consultas de apoyo psicológico programadas	Terapia	Sumable	37.00	37.00	38.00	37.00	149.00
RESULTADO ESPERADO			100.00	100.00	100.00	100.00	100.00

DESCRIPCIÓN DE LA META ANUAL: Mide el número de consultas psicológicas otorgadas, se espera que el indicador alcance el 100% de la calificación.
MEDIOS DE VERIFICACIÓN: Registros administrativos de consultas de apoyo psicológico otorgadas.
METAS DE ACTIVIDADES RELACIONADAS Y AVANCE

Presidir las reuniones de la Junta de Gobierno Presidir las reuniones de Gabinete Interno Dar seguimiento a peticiones ciudadanas Otorgar apoyos en especie a personas en vulnerabilidad	Presidir el Informe de Labores Presidir los eventos de asistencia social: Día de Reyes, Día del niño, Día de las Madres, entre otros Asesorar a las personas que acuden a Ventanilla de Atención a Personas en Situación de Vulnerabilidad
---	--

ELABORÓ

L.D. Jania Flores Carranco

VALIDÓ

L.C. Jasmin Arlet Sánchez Gutiérrez

Sistema de Coordinación Hacendaria del Estado de México con sus Municipios
Manual para la Planeación, Programación y Presupuestación Municipal del Ejercicio Anual 2023

Presupuesto Basado en Resultados Municipal

SISTEMA MUNICIPAL DIF DE TOLUCA

PbRM-01d FICHA TÉCNICA DE DISEÑO DE INDICADORES ESTRATEGICOS O DE GESTION 2023

PILAR DE DESARROLLO / EJE TRANSVERSAL: Eje transversal I: Igualdad de Género
 TEMA DE DESARROLLO: Cultura de igualdad y prevención de la violencia contra las mujeres
 PROGRAMA PRESUPUESTARIO: 02060805 Igualdad de trato y oportunidades para la mujer y el hombre
 PROYECTO: 020608050101 Coordinación Institucional para la igualdad de género
 OBJETIVO DEL PROGRAMA PRESUPUESTARIO: Engloba los proyectos para promover en todos los ámbitos sociales la igualdad sustantiva desde una perspectiva de género como una condición necesaria para el desarrollo integral de la sociedad, en igualdad de condiciones, oportunidades, derechos y obligaciones.
 DEPENDENCIA GENERAL: E00 AREA DE OPERACIÓN
 DEPENDENCIA AUXILIAR: 308 Área de Orientación Familiar

Numero NF 1

ESTRUCTURA DEL INDICADOR

NOMBRE DEL INDICADOR: Tasa de variación de la participación de mujeres y hombres en las actividades de los programas de igualdad, equidad y prevención de violencia.
 FÓRMULA DEL CÁLCULO: $\left(\frac{\text{Número de mujeres y hombres que participan en las actividades de igualdad, equidad y prevención de la violencia en el año actual}}{\text{Total de mujeres y hombres que participan en las actividades de igualdad, equidad y prevención de la violencia en el año anterior}} - 1 \right) * 100$
 INTERPRETACIÓN: A mayor valor del indicador, mayor número de mujeres y hombres que participan en las actividades productivas de los programas de igualdad, equidad y prevención de violencia
 DIMENSIÓN QUE ATIENDE: Eficiencia
 FRECUENCIA DE MEDICIÓN: Anual
 FACTOR DE COMPARACIÓN: 1,230
 TIPO DE INDICADOR: Estratégico
 DESCRIPCIÓN DEL FACTOR DE COMPARACIÓN: Número de personas beneficiadas durante 2022
 LINEA BASE: 1,230

CALENDARIZACION TRIMESTRAL

VARIABLES DEL INDICADOR	UNIDAD DE MEDIDA	TIPO DE OPERACION	TRIM 1	TRIM 2	TRIM 3	TRIM 4	META ANUAL
Número de mujeres y hombres que participan en las actividades de igualdad, equidad y prevención de la violencia en el año actual	Persona	Sumable	0.00	0.00	0.00	1,230.00	1,230.00
Total de mujeres y hombres que participan en las actividades de igualdad, equidad y prevención de la violencia en el año anterior	Persona	Sumable	0.00	0.00	0.00	1,230.00	1,230.00
RESULTADO ESPERADO			0.00	0.00	0.00	0.00	0.00

DESCRIPCIÓN DE LA META ANUAL: No se espera incremento en el número de personas que participan de las actividades, derivado de las medidas implementadas tras la pandemia derivada del virus SARS Cov2
 MEDIOS DE VERIFICACIÓN: Registros administrativos de la participación de mujeres y hombres en las actividades de los programas de igualdad, equidad y prevención de violencia.
 METAS DE ACTIVIDADES RELACIONADAS Y AVANCE: Impartir talleres de capacitación para el trabajo (autoempleo y autoconsumo) Impartir jornadas de dignificación de la mujer
 Impartir pláticas de prevención de trastornos emocionales Impartir talleres preventivos de depresión
 Impartir taller de género masculino



ELABORÓ

M. C. Héctor Jesús Roa Albarrán

VALIDÓ

Juan Carlos Sánchez Gutiérrez

Sistema de Coordinación Hacendaria del Estado de México con sus Municipios
Manual para la Planeación, Programación y Presupuestación Municipal del Ejercicio Anual 2023

Presupuesto Basado en Resultados Municipal

SISTEMA MUNICIPAL DIF DE TOLUCA

PbRM-01d FICHA TECNICA DE DISEÑO DE INDICADORES ESTRATEGICOS O DE GESTION 2023

PILAR DE DESARROLLO / EJE TRANSVERSAL: Eje transversal I: Igualdad de Género
 TEMA DE DESARROLLO: Cultura de igualdad y prevención de la violencia contra las mujeres
 PROGRAMA PRESUPUESTARIO: 02060805 Igualdad de trato y oportunidades para la mujer y el hombre
 PROYECTO: 020608050101 Coordinación Institucional para la igualdad de género
 OBJETIVO DEL PROGRAMA PRESUPUESTARIO: Engloba los proyectos para promover en todos los ámbitos sociales la igualdad sustantiva desde una perspectiva de género como una condición necesaria para el desarrollo integral de la sociedad, en igualdad de condiciones, oportunidades, derechos y obligaciones.
 DEPENDENCIA GENERAL: E00 AREA DE OPERACIÓN
 DEPENDENCIA AUXILIAR: 308 Área de Orientación Familiar

Numero NP 1

ESTRUCTURA DEL INDICADOR

NOMBRE DEL INDICADOR: Porcentaje de mujeres y hombres beneficiados con los programas de igualdad, equidad y prevención de violencia.
 FÓRMULA DEL CÁLCULO: $(\text{Numero de mujeres y hombres beneficiados con programas de fomento a la igualdad, equidad y prevención de la violencia} / \text{Total de la población en el municipio}) * 100$
 INTERPRETACIÓN: A mayor valor del indicador mayor número de mujeres y hombres beneficiados
 DIMENSIÓN QUE ATIENDE: Eficiencia
 FRECUENCIA DE MEDICIÓN: Anual
 FACTOR DE COMPARACIÓN: 1
 TIPO DE INDICADOR: Estratégico
 DESCRIPCIÓN DEL FACTOR DE COMPARACIÓN: Número de personas beneficiadas durante 2022
 LINEA BASE: 1

CALENDARIZACION TRIMESTRAL

VARIABLES DEL INDICADOR	UNIDAD DE MEDIDA	TIPO DE OPERACION	TRIM 1	TRIM 2	TRIM 3	TRIM 4	META ANUAL
Numero de mujeres y hombres beneficiados con programas de fomento a la igualdad, equidad y prevención de la violencia	Persona	Sumable	0.00	0.00	0.00	1,230.00	1,230.00
Total de la población en el municipio	Persona	Sumable	0.00	0.00	0.00	910,605.00	910,605.00
RESULTADO ESPERADO			0.00	0.00	0.00	0.14	0.14

DESCRIPCIÓN DE LA META ANUAL: Porcentaje de mujeres y hombres beneficiados con programas de fomento a la igualdad, equidad y en el año actual con respecto al total de la población del municipio, esperando una calificación de 0.10%

MEDIOS DE VERIFICACIÓN: Registros administrativos de mujeres y hombres beneficiados con los programas de igualdad, equidad y prevención de violencia.

METAS DE ACTIVIDADES RELACIONADAS Y AVANCE: Impartir talleres de capacitación para el trabajo (autoempleo y autoconsumo)

Impartir Jornadas de dignificación de la mujer

Impartir pláticas de prevención de trastornos emocionales

Impartir talleres preventivos de depresión

Impartir taller de género masculino



LABORO

M. C. Héctor Jesús Roa Albarrán

VALIDO

Gasparín Adolfo Sánchez Gutiérrez

Presupuesto Basado en Resultados Municipal

SISTEMA MUNICIPAL DIF DE TOLUCA

PbRM-01d FICHA TECNICA DE DISEÑO DE INDICADORES ESTRATEGICOS O DE GESTION 2023

PILAR DE DESARROLLO / EJE TRANSVERSAL: Eje transversal I: Igualdad de Género
 TEMA DE DESARROLLO: Cultura de igualdad y prevención de la violencia contra las mujeres
 PROGRAMA PRESUPUESTARIO: 02060805 Igualdad de trato y oportunidades para la mujer y el hombre
 PROYECTO: 020608050101 Coordinación Institucional para la igualdad de género
 OBJETIVO DEL PROGRAMA PRESUPUESTARIO: Engloba los proyectos para promover en todos los ámbitos sociales la igualdad sustantiva desde una perspectiva de género como una condición necesaria para el desarrollo integral de la sociedad, en igualdad de condiciones, oportunidades, derechos y obligaciones.
 DEPENDENCIA GENERAL: E00 AREA DE OPERACIÓN
 DEPENDENCIA AUXILIAR: 308 Área de Orientación Familiar

Numero NC 1

ESTRUCTURA DEL INDICADOR

NOMBRE DEL INDICADOR: Tasa de variación en el número de mujeres y hombres en edad productiva capacitados.
 FÓRMULA DEL CÁLCULO: $((\text{Número de mujeres y hombres en edad productiva capacitados en el año actual} / \text{Número de mujeres y hombres en edad productiva capacitadas en el año anterior}) - 1) * 100$
 INTERPRETACIÓN: A mayor valor del indicador, mayor número de mujeres y hombres capacitados
 DIMENSIÓN QUE ATIENDE: Eficiencia
 FRECUENCIA DE MEDICIÓN: Semestral
 FACTOR DE COMPARACIÓN: 65
 TIPO DE INDICADOR: Gestión
 DESCRIPCIÓN DEL FACTOR DE COMPARACIÓN: Número de mujeres y hombres capacitados en 2022
 LINEA BASE: 65

CALENDARIZACION TRIMESTRAL

VARIABLES DEL INDICADOR	UNIDAD DE MEDIDA	TIPO DE OPERACION	TRIM 1	TRIM 2	TRIM 3	TRIM 4	META ANUAL
Número de mujeres y hombres en edad productiva capacitados en el año actual	Persona	Sumable	0.00	60.00	0.00	30.00	90.00
Número de mujeres y hombres en edad productiva capacitadas en el año anterior	Persona	Sumable	0.00	18.00	0.00	47.00	65.00
RESULTADO ESPERADO			0.00	233.33	0.00	-36.17	38.46

DESCRIPCIÓN DE LA META ANUAL: Refleja el número de mujeres y hombres en edad productiva capacitados, se espera un incremento en el resultado.
 MEDIOS DE VERIFICACIÓN: Registros administrativos de mujeres y hombres en edad productiva capacitados.
 METAS DE ACTIVIDADES RELACIONADAS Y AVANCE: Impartir talleres de capacitación para el trabajo (autoempleo y autoconsumo) Impartir jornadas de dignificación de la mujer
 Impartir pláticas de prevención de trastornos emocionales Impartir talleres preventivos de depresión
 Impartir taller de género masculino



ELABORÓ

M. C. Héctor Jesús Roa Albarrán

VALIDÓ

L.C. Jasmin Arlet Sánchez Gutiérrez

Presupuesto Basado en Resultados Municipal

SISTEMA MUNICIPAL DIF DE TOLUCA

PbRM-01d FICHA TECNICA DE DISEÑO DE INDICADORES ESTRATEGICOS O DE GESTION 2023

PILAR DE DESARROLLO / EJE TRANSVERSAL: Eje transversal I: Igualdad de Género
 TEMA DE DESARROLLO: Cultura de igualdad y prevención de la violencia contra las mujeres
 PROGRAMA PRESUPUESTARIO: 02060805 Igualdad de trato y oportunidades para la mujer y el hombre
 PROYECTO: 020608050101 Coordinación Institucional para la igualdad de género
 OBJETIVO DEL PROGRAMA PRESUPUESTARIO: Engloba los proyectos para promover en todos los ámbitos sociales la igualdad sustantiva desde una perspectiva de género como una condición necesaria para el desarrollo integral de la sociedad, en igualdad de condiciones, oportunidades, derechos y obligaciones.
 DEPENDENCIA GENERAL: E00 AREA DE OPERACIÓN
 DEPENDENCIA AUXILIAR: 308 Área de Orientación Familiar

Numero NC 2

ESTRUCTURA DEL INDICADOR

NOMBRE DEL INDICADOR: Porcentaje de mujeres y padres trabajadores beneficiados con apoyos escolares para sus hijos.
 FÓRMULA DEL CÁLCULO: $(\text{Número de Mujeres y padres trabajadores beneficiados con apoyos escolares para sus hijos} / \text{Total de mujeres y padres trabajadores que solicitan apoyo escolar para sus hijos}) * 100$
 INTERPRETACIÓN: A mayor valor del indicador, mayor número de mujeres y padres trabajadores beneficiados con apoyos escolares para sus hijos.
 DIMENSIÓN QUE ATIENDE: Eficiencia
 FRECUENCIA DE MEDICIÓN: Semestral
 FACTOR DE COMPARACIÓN: 1
 TIPO DE INDICADOR: Gestión
 DESCRIPCIÓN DEL FACTOR DE COMPARACIÓN: No se dispone de información histórica.
 LINEA BASE: 1

CALENDARIZACION TRIMESTRAL

VARIABLES DEL INDICADOR	UNIDAD DE MEDIDA	TIPO DE OPERACION	TRIM 1	TRIM 2	TRIM 3	TRIM 4	META ANUAL
Número de Mujeres y padres trabajadores beneficiados con apoyos escolares para sus hijos	Padre	No sumable	0.00	435.00	0.00	465.00	465.00
Total de mujeres y padres trabajadores que solicitan apoyo escolar para sus hijos	Padre	No sumable	0.00	435.00	0.00	465.00	465.00
RESULTADO ESPERADO			0.00	100.00	0.00	100.00	100.00

DESCRIPCIÓN DE LA META ANUAL: Mide el número de mujeres y padres beneficiados con apoyos escolares para sus hijos, respecto de mujeres y padres que solicitan el apoyo, se espera una calificación del 100% para el indicador.
 MEDIOS DE VERIFICACIÓN: Registros administrativos Mujeres y padres trabajadores beneficiados con apoyos escolares para sus hijos.
 METAS DE ACTIVIDADES RELACIONADAS Y AVANCE: Impartir talleres de capacitación para el trabajo (autoempleo y autoconsumo) Impartir jornadas de dignificación de la mujer
 Impartir pláticas de prevención de trastornos emocionales Impartir talleres preventivos de depresión
 Impartir taller de género masculino



ELABORÓ

 M. C. Héctor Jesús Roa Albarrán

VALIDO

 L.C. Jasmin Arlet Sánchez Gutiérrez

Presupuesto Basado en Resultados Municipal

SISTEMA MUNICIPAL DIF DE TOLUCA

PbRM-01d FICHA TECNICA DE DISEÑO DE INDICADORES ESTRATEGICOS O DE GESTION 2023

PILAR DE DESARROLLO / EJE TRANSVERSAL: Eje transversal I: Igualdad de Género
TEMA DE DESARROLLO: Cultura de igualdad y prevención de la violencia contra las mujeres
PROGRAMA PRESUPUESTARIO: 02060805 Igualdad de trato y oportunidades para la mujer y el hombre
PROYECTO: 020608050101 Coordinación Institucional para la igualdad de género
OBJETIVO DEL PROGRAMA PRESUPUESTARIO: Engloba los proyectos para promover en todos los ámbitos sociales la igualdad sustantiva desde una perspectiva de género como una condición necesaria para el desarrollo integral de la sociedad, en igualdad de condiciones, oportunidades, derechos y obligaciones.
DEPENDENCIA GENERAL: E00 AREA DE OPERACIÓN
DEPENDENCIA AUXILIAR: 308 Área de Orientación Familiar

Numero NC 3

ESTRUCTURA DEL INDICADOR

NOMBRE DEL INDICADOR: Porcentaje de mujeres y hombres beneficiados a través de programas de cultura de igualdad.
FÓRMULA DEL CÁLCULO: (Número de mujeres y hombres beneficiados con programas de cultura de igualdad de género / Total de Mujeres y hombres del municipio) *100
INTERPRETACIÓN: A mayor valor del indicador mayor número de beneficiados a través de programas de cultura de igualdad.
DIMENSIÓN QUE ATIENDE: Eficiencia
FACTOR DE COMPARACIÓN: 1
DESCRIPCIÓN DEL FACTOR DE COMPARACIÓN: Número de mujeres y hombres beneficiados a través de programas de cultura de igualdad en 2022
LINEA BASE: 1

FRECUENCIA DE MEDICIÓN: Semestral
TIPO DE INDICADOR: Gestión

CALENDARIZACION TRIMESTRAL

VARIABLES DEL INDICADOR	UNIDAD DE MEDIDA	TIPO DE OPERACION	TRIM 1	TRIM 2	TRIM 3	TRIM 4	META ANUAL
Número de mujeres y hombres beneficiados con programas de cultura de igualdad de género	Persona		0.00	320.00	0.00	910.00	1,230.00
Total de Mujeres y hombres del municipio	Persona		0.00	910,608.00	0.00	910,608.00	0.00
RESULTADO ESPERADO			0.00	0.04	0.00	0.10	0.00

DESCRIPCIÓN DE LA META ANUAL: Mide el porcentaje de beneficiados con el programas de cultura e igualdad de género en el municipio, se espera obtener una calificación de 0.08%
MEDIOS DE VERIFICACIÓN: Registros administrativos de mujeres y hombres beneficiados a través de programas de cultura de igualdad.
METAS DE ACTIVIDADES RELACIONADAS Y AVANCE
 Impartir talleres de capacitación para el trabajo (autoempleo y autoconsumo) Impartir jornadas de dignificación de la mujer
 Impartir pláticas de prevención de trastornos emocionales Impartir talleres preventivos de depresión
 Impartir taller de género masculino



ELABORÓ

M. C. Héctor Jesús Roa Albarrán

VALIDÓ

L.C. Jasmin Arlet Sánchez Gutiérrez

Sistema de Coordinación Hacendaria del Estado de México con sus Municipios
Manual para la Planeación, Programación y Presupuestación Municipal del Ejercicio Anual 2023

Presupuesto Basado en Resultados Municipal

SISTEMA MUNICIPAL DIF DE TOLUCA

PbRM-01d FICHA TECNICA DE DISEÑO DE INDICADORES ESTRATEGICOS O DE GESTION 2023

PILAR DE DESARROLLO / EJE TRANSVERSAL: Eje transversal I: Igualdad de Género
TEMA DE DESARROLLO: Cultura de igualdad y prevención de la violencia contra las mujeres
PROGRAMA PRESUPUESTARIO: 02060805 Igualdad de trato y oportunidades para la mujer y el hombre
PROYECTO: 020608050101 Coordinación Institucional para la igualdad de género
OBJETIVO DEL PROGRAMA PRESUPUESTARIO: Engloba los proyectos para promover en todos los ámbitos sociales la igualdad sustantiva desde una perspectiva de género como una condición necesaria para el desarrollo integral de la sociedad, en igualdad de condiciones, oportunidades, derechos y obligaciones.
DEPENDENCIA GENERAL: E00 AREA DE OPERACIÓN
DEPENDENCIA AUXILIAR: 308 Área de Orientación Familiar

Numero NA 1.1


ESTRUCTURA DEL INDICADOR

NOMBRE DEL INOICADOR: Porcentaje de mujeres y hombres capacitados en áreas productivas.
FÓRMULA DEL CÁLCULO: (Número de mujeres y hombres que recibieron capacitación para el trabajo / Total de mujeres y hombres asistentes a los cursos de capacitación para el trabajo impartidos por el municipio) *100
INTERPRETACIÓN: A mayor valor del indicador m ayor número de mujeres y hombres capacitados en áreas productivas
DIMENSIÓN QUE ATIENDE: Eficiencia **FRECUENCIA DE MEDICIÓN:** Trimestral
FACTOR DE COMPARACIÓN: 65 **TIPO DE INDICADOR:** Gestión
DESCRIPCIÓN DEL FACTOR DE COMPARACIÓN: Cifra reportada en 2022
LINEA BASE: 65

CALENDARIZACION TRIMESTRAL

VARIABLES DEL INDICADOR	UNIDAD DE MEDIDA	TIPO DE OPERACION	TRIM 1	TRIM 2	TRIM 3	TRIM 4	META ANUAL
Número de mujeres y hombres que recibieron capacitación para el trabajo	Persona	Sumable	30.00	30.00	10.00	20.00	90.00
Total de mujeres y hombres asistentes a los cursos de capacitación para el trabajo impartidos por el municipio	Persona	Sumable	30.00	30.00	10.00	20.00	90.00
RESULTADO ESPERADO			100.00	100.00	100.00	100.00	100.00

DESCRIPCIÓN DE LA META ANUAL: Se espera cumplir el 100% de la meta programada, al capacitar al total de la población objetivo
MEDIOS DE VERIFICACIÓN: Registros administrativos de mujeres y hombres capacitados en áreas productivas.
METAS DE ACTIVIDADES RELACIONADAS Y AVANCE: Impartir talleres de capacitación para el trabajo (autoempleo y autoconsumo) Impartir jornadas de dignificación de la mujer
Impartir pláticas de prevención de trastornos emocionales
Impartir talleres preventivos de depresión
Impartir taller de género masculino



ELABORÓ

M. C. Héctor Jesús Roa Albarrán

VALIDÓ

L.C. Jasmina Arlet Sánchez Gutiérrez

Presupuesto Basado en Resultados Municipal

SISTEMA MUNICIPAL DIF DE TOLUCA

PbRM-01d FICHA TECNICA DE DISEÑO DE INDICADORES ESTRATEGICOS O DE GESTION 2023

PILAR DE DESARROLLO / EJE TRANSVERSAL: Eje transversal I: Igualdad de Género
TEMA DE DESARROLLO: Cultura de igualdad y prevención de la violencia contra las mujeres
PROGRAMA PRESUPUESTARIO: 02060805 Igualdad de trato y oportunidades para la mujer y el hombre
PROYECTO: 020608050101 Coordinación Institucional para la igualdad de género
OBJETIVO DEL PROGRAMA PRESUPUESTARIO: Engloba los proyectos para promover en todos los ámbitos sociales la igualdad sustantiva desde una perspectiva de género como una condición necesaria para el desarrollo integral de la sociedad, en igualdad de condiciones, oportunidades, derechos y obligaciones.
DEPENDENCIA GENERAL: E00 AREA DE OPERACIÓN
DEPENDENCIA AUXILIAR: 308 Área de Orientación Familiar

Numero NA 1.2 No aplica

ESTRUCTURA DEL INDICADOR

NOMBRE DEL INDICADOR: Porcentaje de mujeres y hombres colocados en el mercado laboral mediante la bolsa de trabajo.
FÓRMULA DEL CÁLCULO: (Mujeres y hombres colocados en el mercado laboral mediante la bolsa de trabajo / Total de Mujeres y hombres inscritos en la bolsa de trabajo) *100
INTERPRETACIÓN:
DIMENSIÓN QUE ATIENDE: Eficiencia
FRECUENCIA DE MEDICIÓN: Trimestral
FACTOR DE COMPARACIÓN:
TIPO DE INDICADOR: Gestión
DESCRIPCIÓN DEL FACTOR DE COMPARACIÓN:
LINEA BASE

CALENDARIZACION TRIMESTRAL

VARIABLES DEL INDICADOR	UNIDAD DE MEDIDA	TIPO DE OPERACION	TRIM 1	TRIM 2	TRIM 3	TRIM 4	META ANUAL
Mujeres y hombres colocados en el mercado laboral mediante la bolsa de trabajo			0.00	0.00	0.00	0.00	0.00
Total de Mujeres y hombres inscritos en la bolsa de trabajo			0.00	0.00	0.00	0.00	0.00
RESULTADO ESPERADO			0.00	0.00	0.00	0.00	0.00

DESCRIPCIÓN DE LA META ANUAL:

MEDIOS DE VERIFICACIÓN: Registros administrativos Mujeres y hombres colocados en el mercado laboral mediante la bolsa de trabajo.
METAS DE ACTIVIDADES RELACIONADAS Y AVANCE
 Impartir talleres de capacitación para el trabajo (autoempleo y autoconsumo) Impartir jornadas de dignificación de la mujer
 Impartir pláticas de prevención de trastornos emocionales Impartir talleres preventivos de depresión
 Impartir taller de género masculino



ELABORÓ

M. C. Héctor Jesús Roa Albarrán

VALIDÓ

L. C. Jasmin Arlet Sánchez Gutiérrez

Sistema de Coordinación Hacendaria del Estado de México con sus Municipios
Manual para la Planeación, Programación y Presupuestación Municipal del Ejercicio Anual 2023

Presupuesto Basado en Resultados Municipal

SISTEMA MUNICIPAL DIF DE TOLUCA

PbRM-01d FICHA TECNICA DE DISEÑO DE INDICADORES ESTRATEGICOS O DE GESTION 2023

PILAR DE DESARROLLO / EJE TRANSVERSAL: Eje transversal I: Igualdad de Género
 TEMA DE DESARROLLO: Cultura de igualdad y prevención de la violencia contra las mujeres
 PROGRAMA PRESUPUESTARIO: 02060805 Igualdad de trato y oportunidades para la mujer y el hombre
 PROYECTO: 020608050101 Coordinación Institucional para la igualdad de género
 OBJETIVO DEL PROGRAMA PRESUPUESTARIO: Engloba los proyectos para promover en todos los ámbitos sociales la igualdad sustantiva desde una perspectiva de género como una condición necesaria para el desarrollo integral de la sociedad, en igualdad de condiciones, oportunidades, derechos y obligaciones.
 DEPENDENCIA GENERAL: E00 AREA DE OPERACIÓN
 DEPENDENCIA AUXILIAR: 308 Área de Orientación Familiar

Numero NA 2.1


ESTRUCTURA DEL INDICADOR

NOMBRE DEL INDICADOR: Porcentaje de solicitudes de apoyos escolares para hijos de mujeres y hombres trabajadores atendidas.
 FÓRMULA DEL CÁLCULO: $(\text{Numero de solicitudes de apoyos escolares para hijos de mujeres y hombres trabajadores atendidos} / \text{Total de solicitudes de apoyos escolares para hijos de mujeres y hombres trabajadores recibidas}) * 100$
 INTERPRETACIÓN: A mayor valor del indicador, mayor número de solicitudes de apoyos escolares para hijos de mujeres y hombres trabajadores atendidas
 DIMENSIÓN QUE ATIENDE: Eficiencia FRECUENCIA DE MEDICIÓN: Trimestral
 FACTOR DE COMPARACIÓN: 1 TIPO DE INDICADOR: Gestión
 DESCRIPCIÓN DEL FACTOR DE COMPARACIÓN: Numero de alumnos inscritos a las Estancias Infantiles durante 2022
 LINEA BASE: 1

CALENDARIZACION TRIMESTRAL

VARIABLES DEL INDICADOR	UNIDAD DE MEDIDA	TIPO DE OPERACION	TRIM 1	TRIM 2	TRIM 3	TRIM 4	META ANUAL
Numero de solicitudes de apoyos escolares para hijos de mujeres y hombres trabajadores atendidos	Solicitud	No sumable	345.00	435.00	376.00	465.00	465.00
Total de solicitudes de apoyos escolares para hijos de mujeres y hombres trabajadores recibidas	Solicitud	No sumable	345.00	435.00	376.00	465.00	465.00
RESULTADO ESPERADO			100.00	100.00	100.00	100.00	100.00

DESCRIPCIÓN DE LA META ANUAL: Refleja el número de solicitudes de apoyos escolares atendidas, respecto a las recibidas, se espera que el indicador alcance el 100% de calificación.
 MEDIOS DE VERIFICACIÓN: Registros administrativos de solicitudes de apoyos escolares para hijos de mujeres y hombres trabajadores atendidas.
 METAS DE ACTIVIDADES RELACIONADAS Y AVANCE: Impartir talleres de capacitación para el trabajo (autoempleo y autoconsumo) Impartir jornadas de dignificación de la mujer
 Impartir pláticas de prevención de trastornos emocionales Impartir talleres preventivos de depresión
 Impartir taller de género masculino



ELABORADO
 M. C. Héctor Jesús Roa Albarrán

VALIDADO
 Lic. Jorge Ángel Sánchez Gutiérrez

Sistema de Coordinación Hacendaria del Estado de México con sus Municipios
Manual para la Planeación, Programación y Presupuestación Municipal del Ejercicio Anual 2023

Presupuesto Basado en Resultados Municipal

SISTEMA MUNICIPAL DIF DE TOLUCA

PbRM-01d FICHA TECNICA DE DISEÑO DE INDICADORES ESTRATEGICOS O DE GESTION 2023

PILAR DE OESARROLLO / EJE TRANSVERSAL: Eje transversal I: Igualdad de Género
 TEMA DE DESARROLLO: Cultura de igualdad y prevención de la violencia contra las mujeres
 PROGRAMA PRESUPUESTARIO: 02060805 Igualdad de trato y oportunidades para la mujer y el hombre
 PROYECTO: 020608050101 Coordinación Institucional para la igualdad de género
 OBJETIVO OEL PROGRAMA PRESUPUESTARIO: Engloba los proyectos para promover en todos los ámbitos sociales la igualdad sustantiva desde una perspectiva de género como una condición necesaria para el desarrollo integral de la sociedad, en igualdad de condiciones, oportunidades, derechos y obligaciones.
 DEPENDENCIA GENERAL: E00 AREA DE OPERACIÓN
 DEPENDENCIA AUXILIAR: 308 Área de Orientación Familiar

Numero NA 3.1

ESTRUCTURA DEL INDICADOR

NOMBRE DEL INDICADOR: Porcentaje de eventos en materia de género realizados.
 FÓRMULA DEL CÁLCULO: $(\text{Eventos en materia de género realizados} / \text{Eventos en materia de género programados}) * 100$
 INTERPRETACIÓN: A mayor valor del indicador, mayor porcentaje de realización de eventos para la prevención de la violencia de género.
 DIMENSIÓN QUE ATIENOE: Eficiencia
 FACTOR DE COMPARACIÓN: 1
 DESCRIPCIÓN DEL FACTOR DE COMPARACIÓN: Eventos realizados durante 2022
 LINEA BASE: 1
 FRECUENCIA DE MEDICIÓN: Trimestral
 TIPO DE INDICADOR: Gestión

CALENDARIZACION TRIMESTRAL

VARIABLES DEL INDICADOR	UNIDAD DE MEDIDA	TIPO DE OPERACION	TRIM 1	TRIM 2	TRIM 3	TRIM 4	META ANUAL
Eventos en materia de género realizados	Evento	Sumable	1.00	0.00	0.00	1.00	2.00
Eventos en materia de género programados	Evento	Sumable	1.00	0.00	0.00	1.00	2.00
RESULTADO ESPERADO			100.00	0.00	0.00	100.00	100.00

DESCRIPCIÓN DE LA META ANUAL: Se espera obtener una calificación del 100% al cumplir a cabalidad con la meta programada.
 MEIOS DE VERIFICACIÓN: Registros administrativos de eventos en materia de género realizados.
 METAS DE ACTIVIDADES RELACIONADAS Y AVANCE:
 Impartir talleres de capacitación para el trabajo (autoempleo y autoconsumo)
 Impartir pláticas de prevención de trastornos emocionales
 Impartir taller de género masculino
 Impartir jornadas de dignificación de la mujer
 Impartir talleres preventivos de depresión



ELABORÓ:

M. C. Héctor Jesús Roa Albarrán

VALIDÓ:

 L.C. Jasmin Arlet Sánchez Gutiérrez

Presupuesto Basado en Resultados Municipal

SISTEMA MUNICIPAL DIF DE TOLUCA

PbRM-01d FICHA TECNICA DE DISEÑO DE INDICADORES ESTRATEGICOS O DE GESTION 2023

PILAR DE DESARROLLO / EJE TRANSVERSAL: Eje transversal I: Igualdad de Género
TEMA DE DESARROLLO: Cultura de igualdad y prevención de la violencia contra las mujeres
PROGRAMA PRESUPUESTARIO: 02060805 Igualdad de trato y oportunidades para la mujer y el hombre
PROYECTO: 020608050101 Coordinación Institucional para la igualdad de género
OBJETIVO DEL PROGRAMA PRESUPUESTARIO: Engloba los proyectos para promover en todos los ámbitos sociales la igualdad sustantiva desde una perspectiva de género como una condición necesaria para el desarrollo integral de la sociedad, en igualdad de condiciones, oportunidades, derechos y obligaciones.
DEPENDENCIA GENERAL: E00 AREA DE OPERACIÓN
DEPENDENCIA AUXILIAR: 308 Área de Orientación Familiar

Numero NA 3.2

ESTRUCTURA DEL INDICADOR

NOMBRE DEL INDICADOR: Porcentaje de pláticas con perspectiva de género realizadas.
FÓRMULA DEL CÁLCULO: (Pláticas con perspectiva de género realizadas/Pláticas con perspectiva de género programadas) *100
INTERPRETACIÓN: A mayor valor del indicador mayor número de pláticas realizadas
DIMENSIÓN QUE ATIENDE: Eficiencia
FACTOR DE COMPARACIÓN: 1
DESCRIPCIÓN DEL FACTOR DE COMPARACIÓN: Número de pláticas con perspectiva de género en 2022
LINEA BASE: 1

FRECUENCIA DE MEDICIÓN: Trimestral
TIPO DE INDICADOR: Gestión

CALENDARIZACION TRIMESTRAL

VARIABLES DEL INDICADOR	UNIDAD DE MEDIDA	TIPO DE OPERACION	TRIM 1	TRIM 2	TRIM 3	TRIM 4	META ANUAL
Pláticas con perspectiva de género realizadas	Plática	Sumable	3.00	7.00	7.00	22.00	39.00
Pláticas con perspectiva de género programadas	Plática	Sumable	3.00	7.00	7.00	22.00	39.00
RESULTADO ESPERADO			100.00	100.00	100.00	100.00	100.00

DESCRIPCIÓN DE LA META ANUAL: Se espera obtener una calificación del 100% al cumplir a cabalidad con la meta programada.
MEDIOS DE VERIFICACIÓN: Registros administrativos de pláticas con perspectiva de género realizadas.
METAS DE ACTIVIDADES RELACIONADAS Y AVANCE: Impartir talleres de capacitación para el trabajo (autoempleo y autoconsumo) Impartir jornadas de dignificación de la mujer
 Impartir pláticas de prevención de trastornos emocionales Impartir talleres preventivos de depresión
 Impartir taller de género masculino



ELABORÓ

M. C. Héctor Jesús Roa Albarrán

VALIDO

L. C. Jasmin Arlet Sánchez Gutiérrez

Sistema de Coordinación Hacendaria del Estado de México con sus Municipios
Manual para la Planeación, Programación y Presupuestación Municipal del Ejercicio Anual 2023

Presupuesto Basado en Resultados Municipal

SISTEMA MUNICIPAL DIF DE TOLUCA

PbRM-01d FICHA TECNICA DE DISEÑO DE INDICADORES ESTRATEGICOS O DE GESTION 2023

PILAR DE DESARROLLO / EJE TRANSVERSAL: Pilar 1: Social
 TEMA DE DESARROLLO: Desarrollo humano incluyente, sin discriminación y libre de violencia
 PROGRAMA PRESUPUESTARIO: 02060806 Oportunidades para los jóvenes
 PROYECTO: 020608060102 Bienestar y orientación juvenil 020608060103 Promoción del desarrollo integral del adolescente
 020608060104 Atención integral para la reducción del embarazo adolescente 020608060105 Atención integral a la madre adolescente
 OBJETIVO DEL PROGRAMA PRESUPUESTARIO: Contiene acciones que se orientan a brindar más y mejores oportunidades a los jóvenes que les permitan alcanzar su desarrollo físico - mental adecuado, que les permita incorporarse a la sociedad de manera productiva.
 DEPENDENCIA GENERAL: E00 ÁREA DE OPERACIÓN
 DEPENDENCIA AUXILIAR: 308 Área de Orientación Familiar

Numero NF 1

ESTRUCTURA DEL INDICADOR

NOMBRE DEL INDICADOR: Tasa de variación de la población juvenil atendida a través de programas de asistencia social.
 FÓRMULA DEL CÁLCULO: $((\text{Población juvenil atendida a través de programas de asistencia social en el año actual} / \text{Población Juvenil atendida a través de programas de asistencia social en el año anterior}) - 1) * 100$
 INTERPRETACIÓN: A mayor valor del indicador, mayor población juvenil atendida
 DIMENSIÓN QUE ATIENDE: Eficiencia FRECUENCIA DE MEDICIÓN: Anual
 FACTOR DE COMPARACIÓN: 21519 TIPO DE INDICADOR: Estratégico
 DESCRIPCIÓN DEL FACTOR DE COMPARACIÓN: Población juvenil beneficiada durante 2022
 LINEA BASE: 21519

CALENDARIZACION TRIMESTRAL

VARIABLES DEL INDICADOR	UNIDAD DE MEDIDA	TIPO DE OPERACION	TRIM 1	TRIM 2	TRIM 3	TRIM 4	META ANUAL
Población juvenil atendida a través de programas de asistencia social en el año actual	Persona	Sumable	0.00	0.00	0.00	15,925.00	15,925.00
Población Juvenil atendida a través de programas de asistencia social en el año anterior	Persona	Sumable	0.00	0.00	0.00	21,519.00	21,519.00
RESULTADO ESPERADO			0.00	0.00	0.00	-26.00	-26.00

DESCRIPCIÓN DE LA META ANUAL: Mide el número de población juvenil atendida respecto al ejercicio anterior, no se prevee que el indicador tenga un aumento derivado de las medidas implementadas tras la la pandemia ocasionada por el

MEDIOS DE VERIFICACIÓN: Padrones de beneficiarios de la población juvenil atendida a través de programas de asistencia social.



LABORÓ

M. C. Héctor Jesús Roa Albarrán

VALIDÓ

L.C. Jasmin Arlet Sánchez Gutiérrez

Presupuesto Basado en Resultados Municipal

SISTEMA MUNICIPAL DIF DE TOLUCA

PbRM-01d FICHA TECNICA DE DISEÑO DE INDICADORES ESTRATEGICOS O DE GESTION 2023

PILAR DE DESARROLLO / EJE TRANSVERSAL: Pilar 1: Social
 TEMA DE DESARROLLO: Desarrollo humano incluyente, sin discriminación y libre de violencia
 PROGRAMA PRESUPUESTARIO: 02060806 Oportunidades para los jóvenes
 PROYECTO: 020608060102 Bienestar y orientación juvenil 020608060103 Promoción del desarrollo integral del adolescente
 020608060104 Atención integral para la reducción del embarazo adolescente 020608060105 Atención integral a la madre adolescente
 OBJETIVO DEL PROGRAMA PRESUPUESTARIO: Contiene acciones que se orientan a brindar más y mejores oportunidades a los jóvenes que les permitan alcanzar su desarrollo físico - mental adecuado, que les permita incorporarse a la sociedad de manera productiva.
 DEPENDENCIA GENERAL: E00 AREA DE OPERACIÓN
 DEPENDENCIA AUXILIAR: 308 Área de Orientación Familiar

Numero NF 1

ESTRUCTURA DEL INDICADOR

NOMBRE DEL INDICADOR: Tasa de variación de la población juvenil atendida a través de programas de asistencia social.
 FÓRMULA DEL CÁLCULO: $((\text{Población juvenil atendida a través de programas de asistencia social en el año actual} / \text{Población Juvenil atendida a través de programas de asistencia social en el año anterior}) - 1) * 100$
 INTERPRETACIÓN: A mayor valor del indicador, mayor población juvenil atendida
 DIMENSIÓN QUE ATIENDE: Eficiencia
 FACTOR DE COMPARACIÓN: 21519
 DESCRIPCIÓN DEL FACTOR DE COMPARACIÓN: Población juvenil beneficiada durante 2022
 LINEA BASE: 21519

FRECUENCIA DE MEDICIÓN: Anual
 TIPO DE INDICADOR: Estratégico

METAS DE ACTIVIDADES RELACIONADAS Y AVANCE

<ul style="list-style-type: none"> Organizar e impartir curso de verano en las instalaciones del SMDIF Implementar actividades culturales y recreativas, enfocadas a la prevención de conductas de riesgo en la población juvenil Impartir pláticas con temas de prevención de conductas de riesgo en la población adolescente y joven, dirigidas a adolescentes que así lo requieran a servicios médicos, nutricionales, psicológicos y jurídicos Canalizar a adolescentes que así lo requieran a servicios médicos, nutricionales, psicológicos y jurídicos Implementar la estrategia de bebés virtuales como apoyo al curso taller para adolescentes Realizar jornadas de prevención del embarazo en adolescentes Implementación de taller "prevención del embarazo adolescente" Difusión masiva de información preventiva sobre el embarazo en la adolescencia (vía electrónica, módulo interactivo) Sensibilizar a la pareja, familiares y acompañantes de las adolescentes embarazadas y madres adolescentes Impartir pláticas de lactancia materna Conformar grupos de madres adolescentes y adolescentes embarazadas 	<ul style="list-style-type: none"> Impartir el curso taller para adolescentes en población cautiva (escuelas) Promover el servicio de orientación psicológica (SOS) entre la población en general Impartir el curso taller guía para padres, dirigido a madres, padres y tutores y personal docente Impartir pláticas ocasionales a adolescentes para prevenir conductas de riesgo Realizar brigadas con jóvenes en torno a la salud, ecología, labor social, entre otros Implementar la estrategia de bebés virtuales Actividades culturales enfocadas en la prevención del embarazo (ferias de salud, desfiles, foros, torneos de baile) Impartir el curso taller para la atención de adolescentes embarazadas y madres adolescentes Gestionar talleres laborales que capaciten para el autoconsumo y el autoempleo a madres adolescentes y adolescentes Canalizar a atención médica integral a adolescentes embarazadas y madres adolescentes, de 12 a 19 años Implementar la estrategia de bebés virtuales como apoyo al curso taller para la atención de adolescentes en población cautiva
---	--



ELABORÓ

M. C. Héctor Jesús Roa Albarrán

VALIDÓ

L. D. Jasmin Arlet Sánchez Gutiérrez

Sistema de Coordinación Hacendaria del Estado de México con sus Municipios
Manual para la Planeación, Programación y Presupuestación Municipal del Ejercicio Anual 2023

Presupuesto Basado en Resultados Municipal

SISTEMA MUNICIPAL DIF DE TOLUCA

PbRM-01d FICHA TECNICA DE DISEÑO DE INDICADORES ESTRATEGICOS O DE GESTION 2023

PILAR DE DESARROLLO / EJE TRANSVERSAL: Pilar 1: Social
TEMA DE DESARROLLO: Desarrollo humano incluyente, sin discriminación y libre de violencia
PROGRAMA PRESUPUESTARIO: 02060806 Oportunidades para los jóvenes
PROYECTO: 020608060102 Bienestar y orientación juvenil 020608060103 Promoción del desarrollo integral del adolescente
 020608060104 Atención integral para la reducción del embarazo adolescente 020608060105 Atención integral a la madre adolescente
OBJETIVO DEL PROGRAMA PRESUPUESTARIO: Contiene acciones que se orientan a brindar más y mejores oportunidades a los jóvenes que les permitan alcanzar su desarrollo físico - mental adecuado, que les permita incorporarse a la sociedad de manera productiva.
DEPENDENCIA GENERAL: E00 AREA DE OPERACIÓN
DEPENDENCIA AUXILIAR: 308 Área de Orientación Familiar

Numero NP 1

ESTRUCTURA DEL INDICADOR

NOMBRE DEL INDICADOR: Porcentaje de la población juvenil que es beneficiada con programas de asistencia.
FÓRMULA O EL CÁLCULO: (Población juvenil beneficiada con programas de asistencia social/Población juvenil del municipio)*100
INTERPRETACIÓN: A mayor valor del indicador, mayor población juvenil atendida
DIMENSIÓN QUE ATIENDE: Eficiencia **FRECUENCIA DE MEDICIÓN:** Anual
FACTOR DE COMPARACIÓN: 21,519 **TIPO DE INDICADOR:** Estratégico
DESCRIPCIÓN DEL FACTOR DE COMPARACIÓN: Población juvenil beneficiada durante 2022
LINEA BASE: 21,519

CALENDARIZACION TRIMESTRAL

VARIABLES DEL INDICADOR	UNIDAD DE MEDIDA	TIPO DE OPERACION	TRIM 1	TRIM 2	TRIM 3	TRIM 4	META ANUAL
Población juvenil beneficiada con programas de asistencia social	Persona	No sumable	0.00	0.00	0.00	0.00	0.00
Población juvenil del municipio	Persona	No sumable	0.00	0.00	0.00	156,169.00	156,169.00
RESULTADO ESPERADO			0.00	0.00	0.00	0.00	0.00

DESCRIPCIÓN DE LA META ANUAL: Mide el número de población juvenil atendida respecto al total de población juvenil en el municipio
MEIOS DE VERIFICACIÓN: Padrones de beneficiarios de la población juvenil atendida a través de programas de asistencia social.



LABORÓ

M. C. Héctor Jesús Roa Albarrán

VALIDÓ

L.C. Jasmin Arlet Sánchez Gutiérrez

Presupuesto Basado en Resultados Municipal

SISTEMA MUNICIPAL DIF DE TOLUCA

PbRM-01d FICHA TECNICA DE DISEÑO DE INDICADORES ESTRATEGICOS O DE GESTION 2023

PILAR DE DESARROLLO / EJE TRANSVERSAL: Pilar 1: Social
 TEMA DE DESARROLLO: Desarrollo humano incluyente, sin discriminación y libre de violencia
 PROGRAMA PRESUPUESTARIO: 02060806 Oportunidades para los jóvenes
 PROYECTO: 020608060102 Bienestar y orientación juvenil 020608060103 Promoción del desarrollo integral del adolescente
 020608060104 Atención integral para la reducción del embarazo adolescente 020608060105 Atención integral a la madre adolescente
 OBJETIVO DEL PROGRAMA PRESUPUESTARIO: Contiene acciones que se orientan a brindar más y mejores oportunidades a los jóvenes que les permitan alcanzar su desarrollo físico - mental adecuado, que les permita incorporarse a la sociedad de manera productiva.
 DEPENDENCIA GENERAL: E00 AREA DE OPERACIÓN
 DEPENDENCIA AUXILIAR: 308 Área de Orientación Familiar

Numero NP 1

ESTRUCTURA DEL INDICADOR

NOMBRE DEL INDICADOR: Porcentaje de la población juvenil que es beneficiada con programas de asistencia.
 FÓRMULA DEL CÁLCULO: $(\text{Población juvenil beneficiada con programas de asistencia social} / \text{Población juvenil del municipio}) * 100$
 INTERPRETACIÓN: A mayor valor del indicador, mayor población juvenil atendida
 DIMENSIÓN QUE ATIENDE: Eficiencia
 FACTOR DE COMPARACIÓN: 21,519
 DESCRIPCIÓN DEL FACTOR DE COMPARACIÓN: Población juvenil beneficiada durante 2022
 LINEA BASE: 21,519

FRECUENCIA DE MEDICIÓN: Anual
 TIPO DE INDICADOR: Estratégico

METAS DE ACTIVIDADES RELACIONADAS Y AVANCE

- Organizar e impartir curso de verano en las instalaciones del SMDIF
- Implementar actividades culturales y recreativas, enfocadas a la prevención de conductas de riesgo en la población adolescente y joven, dirigidas a adolescentes que así lo requieran a servicios médicos, nutricionales, psicológicos y jurídicos
- Implementar la estrategia de bebés virtuales como apoyo al curso taller para adolescentes
- Realizar jornadas de prevención del embarazo en adolescentes
- Implementación de taller "prevención del embarazo adolescente"
- Difusión masiva de información preventiva sobre el embarazo en la adolescencia (vía electrónica, módulo ir)
- Sensibilizar a la pareja, familiares y acompañantes de las adolescentes embarazadas y madres adolescentes
- Impartir pláticas de lactancia materna
- Conformar grupos de madres adolescentes y adolescentes embarazadas
- Impartir el curso taller para adolescentes en población cautiva (escuelas)
- Promover el servicio de orientación psicológica (SOS) entre la población en general
- Impartir el curso taller guía para padres, dirigido a madres, padres y tutores y personal docente
- Impartir pláticas ocasionales a adolescentes para prevenir conductas de riesgo
- Realizar brigadas con jóvenes en torno a la salud, ecología, labor social, entre otros
- Implementar la estrategia de bebés virtuales
- Actividades culturales enfocadas en la prevención del embarazo (ferias de salud, desfiles, foros, torneos de)
- Impartir el curso taller para la atención de adolescentes embarazadas y madres adolescentes
- Gestionar talleres laborales que capaciten para el autoconsumo y el autoempleo a madres adolescentes y adolescentes
- Canalizar a atención médica integral a adolescentes embarazadas y madres adolescentes, de 12 a 19 años
- Implementar la estrategia de bebés virtuales como apoyo al curso taller para la atención de adolescentes en



ELABORADO

M. C. Héctor Jesús Roa Albarrán

VALIDADO

L.C. Jasmin Arlet Sánchez Gutiérrez

Sistema de Coordinación Hacendaria del Estado de México con sus Municipios
Manual para la Planeación, Programación y Presupuestación Municipal del Ejercicio Anual 2023

Presupuesto Basado en Resultados Municipal

SISTEMA MUNICIPAL DIF DE TOLUCA

PbRM-01d FICHA TECNICA DE DISEÑO DE INDICADORES ESTRATEGICOS O DE GESTION 2023


PILAR DE DESARROLLO / EJE TRANSVERSAL: Pilar 1: Social
TEMA DE DESARROLLO: Desarrollo humano incluyente, sin discriminación y libre de violencia
PROGRAMA PRESUPUESTARIO: 02060806 Oportunidades para los jóvenes
PROYECTO: 020608060102 Bienestar y orientación juvenil 020608060103 Promoción del desarrollo integral del adolescente
 020608060104 Atención integral para la reducción del embarazo adolescente 020608060105 Atención integral a la madre adolescente
OBJETIVO DEL PROGRAMA PRESUPUESTARIO: Contiene acciones que se orientan a brindar más y mejores oportunidades a los jóvenes que les permitan alcanzar su desarrollo físico - mental adecuado, que les permita incorporarse a la sociedad de manera productiva.
DEPENDENCIA GENERAL: E00 AREA DE OPERACIÓN
DEPENDENCIA AUXILIAR: 308 Área de Orientación Familiar

Numero NC 1 **No aplica** **ESTRUCTURA DEL INDICADOR**
NOMBRE DEL INDICADOR: Porcentaje de actividades enfocadas a la prevención de adicciones realizadas.
FÓRMULA DEL CÁLCULO: (Actividades enfocadas a la prevención de adicciones realizadas/Actividades enfocadas a la prevención de adicciones programadas) *100
INTERPRETACIÓN: A mayor valor del indicador, mayor el número de actividades enfocadas a la prevención de adicciones realizadas.
DIMENSIÓN QUE ATIENDE: Eficiencia **FRECUENCIA DE MEDICIÓN:** Semestral
FACTOR DE COMPARACIÓN: 1 **TIPO DE INDICADOR:** Gestión
DESCRIPCIÓN DEL FACTOR DE COMPARACIÓN: No se dispone de cifras históricas
LINEA BASE 1

CALENDARIZACION TRIMESTRAL

VARIABLES DEL INDICADOR	UNIDAD DE MEDIDA	TIPO DE OPERACION	TRIM 1	TRIM 2	TRIM 3	TRIM 4	META ANUAL
Actividades enfocadas a la prevención de adicciones realizadas	Actividad		0.00	152.00	0.00	129.00	281.00
Actividades enfocadas a la prevención de adicciones programadas	Actividad		0.00	152.00	0.00	129.00	281.00
RESULTADO ESPERADO			0.00	100.00	0.00	100.00	100.00

DESCRIPCIÓN DE LA META ANUAL: Mide el número de Actividades enfocadas a la prevención de adicciones realizadas, se espera que el indicador 100%
MEDIOS DE VERIFICACIÓN: Padrón de beneficiarios de las de actividades enfocadas a la prevención de adicciones.



ELABORÓ

M. C. Héctor Jesús Roa Albarrán

VALIDÓ

L.C. Jasmin Arlet Sanchez Gutierrez

Presupuesto Basado en Resultados Municipal

SISTEMA MUNICIPAL DIF DE TOLUCA

PbRM-01d FICHA TECNICA DE DISEÑO DE INDICADORES ESTRATEGICOS O DE GESTION 2023

PILAR DE DESARROLLO / EJE TRANSVERSAL: Pilar 1: Social
TEMA DE DESARROLLO: Desarrollo humano incluyente, sin discriminación y libre de violencia
PROGRAMA PRESUPUESTARIO: 02060806 Oportunidades para los jóvenes
PROYECTO: 020608060102 Bienestar y orientación juvenil 020608060103 Promoción del desarrollo integral del adolescente
 020608060104 Atención integral para la reducción del embarazo adolescente 020608060105 Atención integral a la madre adolescente
OBJETIVO DEL PROGRAMA PRESUPUESTARIO: Contiene acciones que se orientan a brindar más y mejores oportunidades a los jóvenes que les permitan alcanzar su desarrollo físico - mental adecuado, que les permita incorporarse a la sociedad de manera productiva.
DEPENDENCIA GENERAL: E00 AREA DE OPERACIÓN
DEPENDENCIA AUXILIAR: 308 Área de Orientación Familiar

Numero NC 1 **No aplica**
NOMBRE DEL INDICADOR: Porcentaje de actividades enfocadas a la prevención de adicciones realizadas.
FÓRMULA DEL CÁLCULO: (Actividades enfocadas a la prevención de adicciones realizadas/Actividades enfocadas a la prevención de adicciones programadas) *100
INTERPRETACIÓN: A mayor valor del indicador, mayor el número de actividades enfocadas a la prevención de adicciones realizadas.
DIMENSIÓN QUE ATIENDE: Eficiencia
FACTOR DE COMPARACIÓN: 1
DESCRIPCIÓN DEL FACTOR DE COMPARACIÓN: No se dispone de cifras históricas
LINEA BASE 1
METAS DE ACTIVIDADES RELACIONADAS Y AVANCE

ESTRUCTURA DEL INDICADOR

- | | |
|--|--|
| <ul style="list-style-type: none"> Organizar e impartir curso de verano en las instalaciones del SMDIF Implementar actividades culturales y recreativas, enfocadas a la prevención de conductas de riesgo en la población adolescente y joven, dirigidas a adolescentes que así lo requieran a servicios médicos, nutricionales, psicológicos y jurídicos Implementar la estrategia de bebés virtuales como apoyo al curso taller para adolescentes Realizar jornadas de prevención del embarazo en adolescentes Implementación de taller "prevención del embarazo adolescente" Difusión masiva de información preventiva sobre el embarazo en la adolescencia (vía electrónica, módulo ir) Sensibilizar a la pareja, familiares y acompañantes de las adolescentes embarazadas y madres adolescentes Impartir pláticas de lactancia materna Conformar grupos de madres adolescentes y adolescentes embarazadas | <p style="text-align: right;">FRECUENCIA DE MEDICIÓN: Semestral
 TIPO DE INDICADOR: Gestión</p> <ul style="list-style-type: none"> Impartir el curso taller para adolescentes en población cautiva (escuelas) Promover el servicio de orientación psicológica (SOS) entre la población en general Impartir el curso taller guía para padres, dirigido a madres, padres y tutores y personal docente Impartir pláticas ocasionales a adolescentes para prevenir conductas de riesgo Realizar brigadas con jóvenes en torno a la salud, ecología, labor social, entre otros Implementar la estrategia de bebés virtuales Actividades culturales enfocadas en la prevención del embarazo (ferias de salud, desfiles, foros, torneos de) Impartir el curso taller para la atención de adolescentes embarazadas y madres adolescentes Gestionar talleres laborales que capaciten para el autoconsumo y el autoempleo a madres adolescentes y adolescentes Canalizar a atención médica integral a adolescentes embarazadas y madres adolescentes, de 12 a 19 años Implementar la estrategia de bebés virtuales como apoyo al curso taller para la atención de adolescentes en |
|--|--|



ELABORÓ

M. C. Héctor Jesús Roa Albarrán

VALIDÓ

L.C. Jasmin Arlet Sánchez Gutiérrez

Sistema de Coordinación Hacendaria del Estado de México con sus Municipios
Manual para la Planeación, Programación y Presupuestación Municipal del Ejercicio Anual 2023

Presupuesto Basado en Resultados Municipal

SISTEMA MUNICIPAL DIF DE TOLUCA

PbRM-01d FICHA TECNICA DE DISEÑO DE INDICADORES ESTRATEGICOS O DE GESTION 2023

PILAR DE DESARROLLO / EJE TRANSVERSAL: Pilar 1: Social
 TEMA DE DESARROLLO: Desarrollo humano incluyente, sin discriminación y libre de violencia
 PROGRAMA PRESUPUESTARIO: 02060806 Oportunidades para los jóvenes
 PROYECTO: 020608060102 Bienestar y orientación juvenil 020608060103 Promoción del desarrollo integral del adolescente
 020608060104 Atención integral para la reducción del embarazo adolescente 020608060105 Atención integral a la madre adolescente
 OBJETIVO DEL PROGRAMA PRESUPUESTARIO: Contiene acciones que se orientan a brindar más y mejores oportunidades a los jóvenes que les permitan alcanzar su desarrollo físico - mental adecuado, que les permita incorporarse a la sociedad de manera productiva.
 DEPENDENCIA GENERAL: E00 AREA DE OPERACIÓN
 DEPENDENCIA AUXILIAR: 308 Área de Orientación Familiar

Numero NC 2 No aplica
 NOMBRE DEL INDICADOR: Porcentaje de concursos para los jóvenes realizados.
 FÓRMULA DEL CÁLCULO: (Concursos para los jóvenes realizados/Concursos para los jóvenes programados) *100
 INTERPRETACIÓN:
 DIMENSIÓN QUE ATIENDE: Eficiencia
 FACTOR DE COMPARACIÓN:
 DESCRIPCIÓN DEL FACTOR DE COMPARACIÓN:
 LINEA BASE

ESTRUCTURA DEL INDICADOR


FRECUENCIA DE MEDICIÓN: Semestral
 TIPO DE INDICADOR: Gestión

CALENDARIZACION TRIMESTRAL

VARIABLES DEL INDICADOR	UNIDAD DE MEDIDA	TIPO DE OPERACION	TRIM 1	TRIM 2	TRIM 3	TRIM 4	META ANUAL
Concursos para los jóvenes realizados			0.00	0.00	0.00	0.00	0.00
Concursos para los jóvenes programados			0.00	0.00	0.00	0.00	0.00
RESULTADO ESPERADO			0.00	0.00	0.00	0.00	0.00

DESCRIPCIÓN DE LA META ANUAL:

MEDIOS DE VERIFICACIÓN: Convocatorias de concursos para las jóvenes publicadas.



ELABORÓ

M. C. Héctor Jesús Roa Albarrán

VALIDO

L.C. Jasmin Arlet Sánchez Gutiérrez

Presupuesto Basado en Resultados Municipal

SISTEMA MUNICIPAL DIF DE TOLUCA

PbRM-01d FICHA TECNICA DE DISEÑO DE INDICADORES ESTRATEGICOS O DE GESTION 2023

PILAR DE DESARROLLO / EJE TRANSVERSAL: Pilar 1: Social
 TEMA DE DESARROLLO: Desarrollo humano incluyente, sin discriminación y libre de violencia
 PROGRAMA PRESUPUESTARIO: 02060806 Oportunidades para los jóvenes
 PROYECTO: 020608060102 Bienestar y orientación juvenil 020608060103 Promoción del desarrollo integral del adolescente
 020608060104 Atención integral para la reducción del embarazo adolescente 020608060105 Atención integral a la madre adolescente
 OBJETIVO DEL PROGRAMA PRESUPUESTARIO: Contiene acciones que se orientan a brindar más y mejores oportunidades a los jóvenes que les permitan alcanzar su desarrollo físico - mental adecuado, que les permita incorporarse a la sociedad de manera productiva.
 DEPENDENCIA GENERAL: E00 AREA DE OPERACIÓN
 DEPENDENCIA AUXILIAR: 308 Área de Orientación Familiar

Numero NC 2 No aplica **ESTRUCTURA DEL INDICADOR**

NOMBRE DEL INDICADOR: Porcentaje de concursos para los jóvenes realizados.
 FÓRMULA DEL CÁLCULO: (Concursos para los jóvenes realizados/Concursos para los jóvenes programados) *100

INTERPRETACIÓN:
 DIMENSIÓN QUE ATIENDE: Eficiencia FRECUENCIA DE MEDICIÓN: Semestral
 FACTOR DE COMPARACIÓN: TIPO DE INDICADOR: Gestión

DESCRIPCIÓN DEL FACTOR DE COMPARACIÓN:
 LINEA BASE
 METAS DE ACTIVIDADES RELACIONADAS Y AVANCE

<p>Organizar e impartir curso de verano en las instalaciones del SMDIF</p> <p>Implementar actividades culturales y recreativas, enfocadas a la prevención de conductas de riesgo en la población adolescente y joven, dirigiendo pláticas con temas de prevención de conductas de riesgo en la población adolescente y joven, dirigiendo pláticas ocasionales a adolescentes para prevenir conductas de riesgo</p> <p>Canalizar a adolescentes que así lo requieran a servicios médicos, nutricionales, psicológicos y jurídicos</p> <p>Implementar la estrategia de bebés virtuales como apoyo al curso taller para adolescentes</p> <p>Realizar jornadas de prevención del embarazo en adolescentes</p> <p>Implementación de taller "prevención del embarazo adolescente"</p> <p>Difusión masiva de información preventiva sobre el embarazo en la adolescencia (vía electrónica, módulo interactivo)</p> <p>Sensibilizar a la pareja, familiares y acompañantes de las adolescentes embarazadas y madres adolescentes</p> <p>Impartir pláticas de lactancia materna</p> <p>Conformar grupos de madres adolescentes y adolescentes embarazadas</p>	<p>Impartir el curso taller para adolescentes en población cautiva (escuelas)</p> <p>Promover el servicio de orientación psicológica (SOS) entre la población en general</p> <p>Realizar brigadas con jóvenes en torno a la salud, ecología, labor social, entre otros</p> <p>Implementar la estrategia de bebés virtuales</p> <p>Actividades culturales enfocadas en la prevención del embarazo (ferias de salud, desfiles, foros, torneos de baile)</p> <p>Impartir el curso taller para la atención de adolescentes embarazadas y madres adolescentes</p> <p>Gestionar talleres laborales que capaciten para el autoconsumo y el autoempleo a madres adolescentes y adolescentes</p> <p>Canalizar a atención médica integral a adolescentes embarazadas y madres adolescentes, de 12 a 19 años</p> <p>Implementar la estrategia de bebés virtuales como apoyo al curso taller para la atención de adolescentes en población cautiva (escuelas)</p>
--	---



ELABORÓ

M. C. Héctor Jesús Roa Albarrán

VALIDÓ

L.C. Jasmin Arlet Sánchez Gutiérrez

Presupuesto Basado en Resultados Municipal

SISTEMA MUNICIPAL DIF DE TOLUCA

PbRM-01d FICHA TECNICA DE DISEÑO DE INDICADORES ESTRATEGICOS O DE GESTION 2023

PILAR DE DESARROLLO / EJE TRANSVERSAL: Pilar 1: Social
 TEMA DE DESARROLLO: Desarrollo humano incluyente, sin discriminación y libre de violencia
 PROGRAMA PRESUPUESTARIO: 02060806 Oportunidades para los jóvenes
 PRDYEECTO: 020608060102 Bienestar y orientación juvenil 020608060103 Promoción del desarrollo integral del adolescente
 020608060104 Atención integral para la reducción del embarazo adolescente 020608060105 Atención integral a la madre adolescente
 OBJETIVO DEL PROGRAMA PRESUPUESTARIO: Contiene acciones que se orientan a brindar más y mejores oportunidades a los jóvenes que les permitan alcanzar su desarrollo físico - mental adecuado, que les permita incorporarse a la sociedad de manera productiva.
 DEPENDENCIA GENERAL: E00 AREA DE OPERACIÓN
 DEPENDENCIA AUXILIAR: 308 Área de Orientación Familiar

Numero NC 3 No aplica

ESTRUCTURA DEL INDICADOR

NOMBRE DEL INDICADOR: Porcentaje de apoyos a proyectos de jóvenes emprendedores otorgados.
 FÓRMULA DEL CÁLCULO: (Apoyos a proyectos de jóvenes emprendedores otorgados/Apoyos a proyectos de jóvenes emprendedores programados) *100
 INTERPRETACIÓN:
 DIMENSIÓN QUE ATIENDE: Eficiencia
 FACTOR DE COMPARACIÓN: FRECUENCIA DE MEDICIÓN: Semestral
 DESCRIPCIÓN DEL FACTOR DE COMPARACIÓN: TIPO DE INDICADOR: Gestión
 LINEA BASE

CALENDARIZACION TRIMESTRAL

VARIABLES DEL INDICADOR	UNIDAD DE MEDIDA	TIPO DE OPERACION	TRIM 1	TRIM 2	TRIM 3	TRIM 4	META ANUAL
Apoyos a proyectos de jóvenes emprendedores otorgados			0.00	0.00	0.00	0.00	0.00
Apoyos a proyectos de jóvenes emprendedores programados			0.00	0.00	0.00	0.00	0.00
RESULTADO ESPERADO			0.00	0.00	0.00	0.00	0.00

DESCRIPCIÓN DE LA META ANUAL:

MEDIOS DE VERIFICACIÓN: Padrón de beneficiarios de apoyos a proyectos de jóvenes emprendedores.



LABORÓ

M. C. Héctor Jesús Roa Albarrán

VALIDÓ

Lic. Germán Ariel Sánchez Gutiérrez

Sistema de Coordinación Hacendaria del Estado de México con sus Municipios
Manual para la Planeación, Programación y Presupuestación Municipal del Ejercicio Anual 2023

Presupuesto Basado en Resultados Municipal

SISTEMA MUNICIPAL DIF DE TOLUCA

PbRM-01d FICHA TECNICA DE DISEÑO DE INDICADORES ESTRATEGICOS O DE GESTION 2023

PILAR DE DESARROLLO / EJE TRANSVERSAL: Pilar 1: Social

TEMA DE DESARROLLO: Desarrollo humano incluyente, sin discriminación y libre de violencia

PROGRAMA PRESUPUESTARIO: 02060806 Oportunidades para los jóvenes

PROYECTO: 020608060102 Bienestar y orientación juvenil 020608060103 Promoción del desarrollo integral del adolescente
 020608060104 Atención integral para la reducción del embarazo adolescente 020608060105 Atención integral a la madre adolescente

OBJETIVO DEL PROGRAMA PRESUPUESTARIO: Contiene acciones que se orientan a brindar más y mejores oportunidades a los jóvenes que les permitan alcanzar su desarrollo físico - mental adecuado, que les permita incorporarse a la sociedad de manera productiva.

DEPENDENCIA GENERAL: E00 AREA DE OPERACIÓN

DEPENDENCIA AUXILIAR: 308 Área de Orientación Familiar

Numero NC 3 No aplica

ESTRUCTURA DEL INDICADOR

NOMBRE DEL INDICADOR: Porcentaje de apoyos a proyectos de jóvenes emprendedores otorgados.

FÓRMULA DEL CÁLCULO: (Apoyos a proyectos de jóvenes emprendedores otorgados/Apoyos a proyectos de jóvenes emprendedores programados) *100

INTERPRETACIÓN:

DIMENSIÓN QUE ATIENDE: Eficiencia

FRECUENCIA DE MEDICIÓN: Semestral

FACTOR DE COMPARACIÓN:

TIPO DE INDICADOR: Gestión

DESCRIPCIÓN DEL FACTOR DE COMPARACIÓN:

LINEA BASE

METAS DE ACTIVIDADES RELACIONADAS Y AVANCE

Organizar e impartir curso de verano en las instalaciones del SMOIF

Impartir el curso taller para adolescentes en población cautiva (escuelas)

Implementar actividades culturales y recreativas, enfocadas a la prevención de conductas de riesgo en la p

Promover el servicio de orientación psicológica (SOS) entre la población en general

Impartir pláticas con temas de prevención de conductas de riesgo en la población adolescente y joven, dirig

Impartir el curso taller guía para padres, dirigido a madres, padres y tutores y personal docente

Canalizar a adolescentes que así lo requieran a servicios médicos, nutricionales, psicológicos y jurídicos

Impartir pláticas ocasionales a adolescentes para prevenir conductas de riesgo

Implementar la estrategia de bebés virtuales como apoyo al curso taller para adolescentes

Realizar brigadas con jóvenes en torno a la salud, ecología, labor social, entre otros

Realizar jornadas de prevención del embarazo en adolescentes

Implementar la estrategia de bebés virtuales

Implementación de taller "prevención del embarazo adolescente"

Actividades culturales enfocadas en la prevención del embarazo (ferias de salud, desfiles, foros, torneos de

Difusión masiva de información preventiva sobre el embarazo en la adolescencia (vía electrónica, módulo ir

Impartir el curso taller para la atención de adolescentes embarazadas y madres adolescentes

Sensibilizar a la pareja, familiares y acompañantes de las adolescentes embarazadas y madres adolescent

Gestionar talleres laborales que capaciten para el autoconsumo y el autoempleo a madres adolescentes y a

Impartir pláticas de lactancia materna

Canalizar a atención médica integral a adolescentes embarazadas y madres adolescentes, de 12 a 19 años

Conformar grupos de madres adolescentes y adolescentes embarazadas

Implementar la estrategia de bebes virtuales como apoyo al curso taller para la atención de adolescentes e



LABORÓ

M. C. Héctor Jesús Roa Albarrán

VALIDO

E.C. Jasmin Arlet Sánchez Gutiérrez

Presupuesto Basado en Resultados Municipal

SISTEMA MUNICIPAL DIF DE TOLUCA

PbRM-01d FICHA TECNICA DE DISEÑO DE INDICADORES ESTRATEGICOS O DE GESTION 2023

PILAR DE DESARROLLO / EJE TRANSVERSAL: Pilar 1: Social
 TEMA DE DESARROLLO: Desarrollo humano incluyente, sin discriminación y libre de violencia
 PROGRAMA PRESUPUESTARIO: 02060806 Oportunidades para los jóvenes
 PROYECTO: 020608060102 Bienestar y orientación juvenil 020608060103 Promoción del desarrollo integral del adolescente
 020608060104 Atención integral para la reducción del embarazo adolescente 020608060105 Atención integral a la madre adolescente
 OBJETIVO DEL PROGRAMA PRESUPUESTARIO: Contiene acciones que se orientan a brindar más y mejores oportunidades a los jóvenes que les permitan alcanzar su desarrollo físico - mental adecuado, que les permita incorporarse a la sociedad de manera productiva.
 DEPENDENCIA GENERAL: E00 AREA DE OPERACIÓN
 DEPENDENCIA AUXILIAR: 308 Área de Orientación Familiar

Numero NC 4

ESTRUCTURA DEL INDICADOR

NOMBRE DEL INDICADOR: Porcentaje de espacios para el esparcimiento y deportivos rehabilitados.
 FÓRMULA DEL CÁLCULO: $(\text{Espacios para el esparcimiento y deportivos rehabilitados} / \text{espacios para el esparcimiento y deportivos concertados}) * 100$
 INTERPRETACIÓN: A mayor valor del indicador, mayor número de espacios habilitados.
 DIMENSIÓN QUE ATIENDE: Eficiencia FRECUENCIA DE MEDICIÓN: Semestral
 FACTOR DE COMPARACIÓN: 1 TIPO DE INDICADOR: Gestión
 DESCRIPCIÓN DEL FACTOR DE COMPARACIÓN: Espacio habilitado durante 2022
 LINEA BASE 1

CALENDARIZACION TRIMESTRAL

VARIABLES DEL INDICADOR	UNIDAD DE MEDIDA	TIPO DE OPERACION	TRIM 1	TRIM 2	TRIM 3	TRIM 4	META ANUAL
Espacios para el esparcimiento y deportivos rehabilitados	Espacio	No sumable	0.00	0.00	0.00	1.00	1.00
Espacios para el esparcimiento y deportivos concertados	Espacio	No sumable	0.00	0.00	0.00	1.00	1.00
RESULTADO ESPERADO			0.00	0.00	0.00	100.00	100.00

DESCRIPCIÓN DE LA META ANUAL:

MEDIOS DE VERIFICACIÓN: Expedientes Técnicos de espacios para el esparcimiento y deportivos rehabilitados



ELABORÓ

M. C. Héctor Jesús Rea Albarrán

VALIDO

L.C. Jasmin Arlet Sánchez Gutiérrez

Sistema de Coordinación Hacendaria del Estado de México con sus Municipios
Manual para la Planeación, Programación y Presupuestación Municipal del Ejercicio Anual 2023

Presupuesto Basado en Resultados Municipal

SISTEMA MUNICIPAL DIF DE TOLUCA

PbRM-01d FICHA TECNICA DE DISEÑO DE INDICADORES ESTRATEGICOS O DE GESTION 2023

PILAR DE DESARROLLO / EJE TRANSVERSAL: Pilar 1: Social
 TEMA DE DESARROLLO: Desarrollo humano incluyente, sin discriminación y libre de violencia
 PROGRAMA PRESUPUESTARIO: 02060806 Oportunidades para los jóvenes
 PROYECTO: 020608060102 Bienestar y orientación juvenil 020608060103 Promoción del desarrollo integral del adolescente
 020608060104 Atención integral para la reducción del embarazo adolescente 020608060105 Atención integral a la madre adolescente
 OBJETIVO DEL PROGRAMA PRESUPUESTARIO: Contiene acciones que se orientan a brindar más y mejores oportunidades a los jóvenes que les permitan alcanzar su desarrollo físico - mental adecuado, que les permita incorporarse a la sociedad de manera productiva.
 DEPENDENCIA GENERAL: E00 AREA DE OPERACIÓN
 DEPENDENCIA AUXILIAR: 308 Área de Orientación Familiar

Numero NC 4

ESTRUCTURA DEL INDICADOR


NOMBRE DEL INDICADOR: Porcentaje de espacios para el esparcimiento y deportivos rehabilitados.
 FÓRMULA DEL CÁLCULO: (Espacios para el esparcimiento y deportivos rehabilitados / espacios para el esparcimiento y deportivos concertados) *100
 INTERPRETACIÓN: A mayor valor del indicador, mayor número de espacios habilitados.
 DIMENSIÓN QUE ATIENDE: Eficiencia FRECUENCIA DE MEDICIÓN: Semestral
 FACTOR DE COMPARACIÓN: 1 TIPO DE INDICADOR: Gestión
 DESCRIPCIÓN DEL FACTOR DE COMPARACIÓN: Espacio habilitado durante 2022
 LINEA BASE 1
 METAS DE ACTIVIDADES RELACIONADAS Y AVANCE

<ul style="list-style-type: none"> Organizar e impartir curso de verano en las instalaciones del SMOIF Implementar actividades culturales y recreativas, enfocadas a la prevención de conductas de riesgo en la población adolescente y joven, dirigidas a adolescentes que así lo requieran a servicios médicos, nutricionales, psicológicos y jurídicos Canalizar a adolescentes que así lo requieran a servicios médicos, nutricionales, psicológicos y jurídicos Implementar la estrategia de bebés virtuales como apoyo al curso taller para adolescentes Realizar jornadas de prevención del embarazo en adolescentes Implementación de taller "prevención del embarazo adolescente" Difusión masiva de información preventiva sobre el embarazo en la adolescencia (vía electrónica, módulo interactivo) Sensibilizar a la pareja, familiares y acompañantes de las adolescentes embarazadas y madres adolescentes Impartir pláticas de lactancia materna Conformar grupos de madres adolescentes y adolescentes embarazadas 	<ul style="list-style-type: none"> Impartir el curso taller para adolescentes en población cautiva (escuelas) Promover el servicio de orientación psicológica (SOS) entre la población en general Impartir el curso taller guía para padres, dirigido a madres, padres y tutores y personal docente Impartir pláticas ocasionales a adolescentes para prevenir conductas de riesgo Realizar brigadas con jóvenes en torno a la salud, ecología, labor social, entre otros Implementar la estrategia de bebés virtuales Actividades culturales enfocadas en la prevención del embarazo (ferias de salud, desfiles, foros, torneos de deportes) Impartir el curso taller para la atención de adolescentes embarazadas y madres adolescentes Gestionar talleres laborales que capaciten para el autoconsumo y el autoempleo a madres adolescentes y adolescentes Canalizar a atención médica integral a adolescentes embarazadas y madres adolescentes, de 12 a 19 años Implementar la estrategia de bebés virtuales como apoyo al curso taller para la atención de adolescentes en población cautiva
---	---



ELABORADO


M. C. Héctor Jesús Roa Albarrán

VALIDADO


L. E. Jasmin Arlet Sánchez Gutiérrez

Sistema de Coordinación Hacendaria del Estado de México con sus Municipios
Manual para la Planeación, Programación y Presupuestación Municipal del Ejercicio Anual 2023

Presupuesto Basado en Resultados Municipal

SISTEMA MUNICIPAL DIF DE TOLUCA

PbRM-01d FICHA TECNICA DE DISEÑO DE INDICADORES ESTRATEGICOS O DE GESTION 2023

PILAR DE DESARROLLO / EJE TRANSVERSAL: Pilar 1: Social
 TEMA DE DESARROLLO: Desarrollo humano incluyente, sin discriminación y libre de violencia
 PROGRAMA PRESUPUESTARIO: 02060806 Oportunidades para los jóvenes
 PROYECTO: 020608060102 Bienestar y orientación juvenil 020608060103 Promoción del desarrollo integral del adolescente
 020608060104 Atención integral para la reducción del embarazo adolescente 020608060105 Atención integral a la madre adolescente
 OBJETIVO DEL PRDGRAMA PRESUPUESTARIO: Contiene acciones que se orientan a brindar más y mejores oportunidades a los jóvenes que les permitan alcanzar su desarrollo físico - mental adecuado, que les permita incorporarse a la sociedad de manera productiva.
 DEPENDENCIA GENERAL: E00 AREA DE OPERACIÓN
 DEPENDENCIA AUXILIAR: 308 Área de Orientación Familiar

Numero NA 1.1 No aplica ESTRUCTURA DEL INDICADOR
 NOMBRE DEL INDICADOR: Porcentaje de cumplimiento en la emisión de convocatorias para otorgar becas.
 FÓRMULA DEL CÁLCULO: (Número de convocatorias para otorgar becas publicadas / Total de convocatorias para otorgar becas programadas) *100
 INTERPRETACIÓN:
 DIMENSIÓN QUE ATIENDE: Eficiencia FRECUENCIA DE MEDICIÓN: Trimestral
 FACTOR DE COMPARACIÓN: TIPO DE INDICADOR: Gestión
 DESCRIPCIÓN DEL FACTOR DE COMPARACIÓN:
 LINEA BASE

CALENDARIZACION TRIMESTRAL

VARIABLES DEL INDICADOR	UNIDAD DE MEDIDA	TIPO DE OPERACION	TRIM 1	TRIM 2	TRIM 3	TRIM 4	META ANUAL
Número de convocatorias para otorgar becas publicadas			0.00	0.00	0.00	0.00	0.00
Total de convocatorias para otorgar becas programadas			0.00	0.00	0.00	0.00	0.00
RESULTADO ESPERADO			0.00	0.00	0.00	0.00	0.00

DESCRIPCIÓN DE LA META ANUAL:
 MEDIOS DE VERIFICACIÓN: Convocatorias publicadas y divulgadas para otorgar becas.



ELABORÓ:

M. C. Héctor Jesús Roa Albarrán

VALIDÓ:

E.C. Jasmin Arlet Sánchez Gutiérrez

Presupuesto Basado en Resultados Municipal

SISTEMA MUNICIPAL DIF DE TOLUCA

PbRM-01d FICHA TECNICA DE DISEÑO DE INDICADORES ESTRATEGICOS O DE GESTION 2023


PILAR DE DESARROLLO / EJE TRANSVERSAL: Pilar 1: Social
 TEMA DE DESARROLLO: Desarrollo humano incluyente, sin discriminación y libre de violencia
 PROGRAMA PRESUPUESTARIO: 02060806 Oportunidades para los jóvenes
 PROYECTO: 020608060102 Bienestar y orientación juvenil 020608060103 Promoción del desarrollo integral del adolescente
 020608060104 Atención integral para la reducción del embarazo adolescente 020608060105 Atención integral a la madre adolescente
 OBJETIVO DEL PROGRAMA PRESUPUESTARIO: Contiene acciones que se orientan a brindar más y mejores oportunidades a los jóvenes que les permitan alcanzar su desarrollo físico - mental adecuado, que les permita incorporarse a la sociedad de manera productiva.
 DEPENDENCIA GENERAL: E00 AREA DE OPERACIÓN
 DEPENDENCIA AUXILIAR: 308 Área de Orientación Familiar

Numero NA 1.1 No aplica **ESTRUCTURA DEL INDICADOR**
 NOMBRE DEL INDICADOR: Porcentaje de cumplimiento en la emisión de convocatorias para otorgar becas.
 FÓRMULA DEL CÁLCULO: $(\text{Número de convocatorias para otorgar becas publicadas} / \text{Total de convocatorias para otorgar becas programadas}) * 100$

INTERPRETACIÓN:
 DIMENSIÓN QUE ATIENDE: Eficiencia FRECUENCIA DE MEDICIÓN: Trimestral
 FACTOR DE COMPARACIÓN: TIPO DE INDICADOR: Gestión

DESCRIPCIÓN DEL FACTOR DE COMPARACIÓN:
 LINEA BASE
 METAS DE ACTIVIDADES RELACIONADAS Y AVANCE

<p>Organizar e impartir curso de verano en las instalaciones del SMDIF</p> <p>Implementar actividades culturales y recreativas, enfocadas a la prevención de conductas de riesgo en la población adolescente y joven, dirigidas a adolescentes que así lo requieran a servicios médicos, nutricionales, psicológicos y jurídicos</p> <p>Implementar la estrategia de bebés virtuales como apoyo al curso taller para adolescentes</p> <p>Realizar jornadas de prevención del embarazo en adolescentes</p> <p>Implementación de taller "prevención del embarazo adolescente"</p> <p>Difusión masiva de información preventiva sobre el embarazo en la adolescencia (vía electrónica, módulo interactivo)</p> <p>Sensibilizar a la pareja, familiares y acompañantes de las adolescentes embarazadas y madres adolescentes</p> <p>Impartir pláticas de lactancia materna</p> <p>Conformar grupos de madres adolescentes y adolescentes embarazadas</p>	<p>Impartir el curso taller para adolescentes en población cautiva (escuelas)</p> <p>Promover el servicio de orientación psicológica (SOS) entre la población en general</p> <p>Impartir el curso taller guía para padres, dirigido a madres, padres y tutores y personal docente</p> <p>Impartir pláticas ocasionales a adolescentes para prevenir conductas de riesgo</p> <p>Realizar brigadas con jóvenes en torno a la salud, ecología, labor social, entre otros</p> <p>Implementar la estrategia de bebés virtuales</p> <p>Actividades culturales enfocadas en la prevención del embarazo (ferias de salud, desfiles, foros, torneos de baile)</p> <p>Impartir el curso taller para la atención de adolescentes embarazadas y madres adolescentes</p> <p>Gestionar talleres laborales que capaciten para el autoconsumo y el autoempleo a madres adolescentes y adolescentes</p> <p>Canalizar a atención médica integral a adolescentes embarazadas y madres adolescentes, de 12 a 19 años</p> <p>Implementar la estrategia de bebés virtuales como apoyo al curso taller para la atención de adolescentes en población cautiva</p>
--	---



LABORÓ

M. C. Héctor Jesús Roa Albarrán

VALIDÓ

L.C. Jasmin Arlet Sánchez Gutiérrez

Sistema de Coordinación Hacendaria del Estado de México con sus Municipios
Manual para la Planeación, Programación y Presupuestación Municipal del Ejercicio Anual 2023

Presupuesto Basado en Resultados Municipal

SISTEMA MUNICIPAL DIF DE TOLUCA

PbRM-01d FICHA TECNICA DE DISEÑO DE INDICADORES ESTRATEGICOS O DE GESTION 2023

PILAR DE DESARROLLO / EJE TRANSVERSAL: Pilar 1: Social
 TEMA DE DESARROLLO: Desarrollo humano incluyente, sin discriminación y libre de violencia
 PROGRAMA PRESUPUESTARIO: 02060806 Oportunidades para los jóvenes
 PROYECTO: 020608060102 Bienestar y orientación juvenil 020608060103 Promoción del desarrollo integral del adolescente
 020608060104 Atención integral para la reducción del embarazo adolescente 020608060105 Atención integral a la madre adolescente
 OBJETIVO DEL PROGRAMA PRESUPUESTARIO: Contiene acciones que se orientan a brindar más y mejores oportunidades a los jóvenes que les permitan alcanzar su desarrollo físico - mental adecuado, que les permita incorporarse a la sociedad de manera productiva.
 DEPENDENCIA GENERAL: E00 AREA DE OPERACIÓN
 DEPENDENCIA AUXILIAR: 308 Área de Orientación Familiar

Numero NA 1.2 No aplica **ESTRUCTURA DEL INDICADOR**
 NOMBRE DEL INDICADOR: Porcentaje de solicitudes beneficiadas con becas.
 FÓRMULA DEL CÁLCULO: $(\text{Número de solicitudes beneficiadas con beca} / \text{Total de solicitudes de beca recibidas}) * 100$
 INTERPRETACIÓN:
 DIMENSIÓN QUE ATIENDE: Eficiencia
 FRECUENCIA DE MEDICIÓN: Trimestral
 FACTOR DE COMPARACIÓN: TIPO DE INDICADOR: Gestión
 DESCRIPCIÓN DEL FACTOR DE COMPARACIÓN:
 LINEA BASE

CALENDARIZACION TRIMESTRAL

VARIABLES DEL INDICADOR	UNIDAD DE MEDIDA	TIPO DE OPERACION	TRIM 1	TRIM 2	TRIM 3	TRIM 4	META ANUAL
Número de solicitudes beneficiadas con beca			0.00	0.00	0.00	0.00	0.00
Total de solicitudes de beca recibidas			0.00	0.00	0.00	0.00	0.00
		RESULTADO ESPERADO	0.00	0.00	0.00	0.00	0.00

DESCRIPCIÓN DE LA META ANUAL:

MEDIOS DE VERIFICACIÓN: Padrón de beneficiarios con becas.



ELABORÓ

M. C. Héctor Jesús Roa Albarrán

VALIDÓ

L.C. Jasmin Arlet Sánchez Gutiérrez

Sistema de Coordinación Hacendaria del Estado de México con sus Municipios
Manual para la Planeación, Programación y Presupuestación Municipal del Ejercicio Anual 2023

Presupuesto Basado en Resultados Municipal

SISTEMA MUNICIPAL DIF DE TOLUCA

PbRM-01d FICHA TECNICA DE DISEÑO DE INDICADORES ESTRATEGICOS O DE GESTION 2023

PILAR DE DESARROLLO / EJE TRANSVERSAL: Pilar 1: Social
TEMA DE DESARROLLO: Desarrollo humano incluyente, sin discriminación y libre de violencia
PROGRAMA PRESUPUESTARIO: 02060806 Oportunidades para los jóvenes
PROYECTO: 020608060102 Bienestar y orientación juvenil 020608060103 Promoción del desarrollo integral del adolescente
 020608060104 Atención integral para la reducción del embarazo adolescente 020608060105 Atención integral a la madre adolescente
OBJETIVO DEL PROGRAMA PRESUPUESTARIO: Contiene acciones que se orientan a brindar más y mejores oportunidades a los jóvenes que les permitan alcanzar su desarrollo físico - mental adecuado, que les permita incorporarse a la sociedad de manera productiva.
DEPENDENCIA GENERAL: E00 AREA DE OPERACIÓN
DEPENDENCIA AUXILIAR: 308 Área de Orientación Familiar

Numero NA 1.2 **No aplica** **ESTRUCTURA DEL INDICADOR**
NOMBRE DEL INDICADOR: Porcentaje de solicitudes beneficiadas con becas.

FÓRMULA DEL CÁLCULO: (Número de solicitudes beneficiadas con beca / Total de solicitudes de beca recibidas) *100

INTERPRETACIÓN:


DIMENSIÓN QUE ATIENDE: Eficiencia **FRECUENCIA DE MEDICIÓN:** Trimestral

FACTOR DE COMPARACIÓN: **TIPO DE INDICADOR:** Gestión

DESCRIPCIÓN DEL FACTOR DE COMPARACIÓN:

LINEA BASE

<p>METAS DE ACTIVIDADES RELACIONADAS Y AVANCE</p> <ul style="list-style-type: none"> Organizar e impartir curso de verano en las instalaciones del SMDIF Implementar actividades culturales y recreativas, enfocadas a la prevención de conductas de riesgo en la población adolescente y joven, dirigidas a adolescentes que así lo requieran a servicios médicos, nutricionales, psicológicos y jurídicos Implementar la estrategia de bebés virtuales como apoyo al curso taller para adolescentes Realizar jornadas de prevención del embarazo en adolescentes Implementación de taller "prevención del embarazo adolescente" Difusión masiva de información preventiva sobre el embarazo en la adolescencia (vía electrónica, módulo interactivo) Sensibilizar a la pareja, familiares y acompañantes de las adolescentes embarazadas y madres adolescentes Impartir pláticas de lactancia materna Conformar grupos de madres adolescentes y adolescentes embarazadas 	<ul style="list-style-type: none"> Impartir el curso taller para adolescentes en población cautiva (escuelas) Promover el servicio de orientación psicológica (SOS) entre la población en general Impartir el curso taller guía para padres, dirigido a madres, padres y tutores y personal docente Impartir pláticas ocasionales a adolescentes para prevenir conductas de riesgo Realizar brigadas con jóvenes en torno a la salud, ecología, labor social, entre otros Implementar la estrategia de bebés virtuales Actividades culturales enfocadas en la prevención del embarazo (ferias de salud, desfiles, foros, torneos de baile) Impartir el curso taller para la atención de adolescentes embarazadas y madres adolescentes Gestionar talleres laborales que capaciten para el autoconsumo y el autoempleo a madres adolescentes y adolescentes Canalizar a atención médica integral a adolescentes embarazadas y madres adolescentes, de 12 a 19 años Implementar la estrategia de bebés virtuales como apoyo al curso taller para la atención de adolescentes en población cautiva (escuelas)
--	---



ELABORÓ

M. C. Héctor Jesús Roa Albarrán

VALIDÓ

M.C. Jasmin Arlet Sánchez Gutiérrez

Sistema de Coordinación Hacendaria del Estado de México con sus Municipios
Manual para la Planeación, Programación y Presupuestación Municipal del Ejercicio Anual 2023

Presupuesto Basado en Resultados Municipal

SISTEMA MUNICIPAL DIF DE TOLUCA

PbRM-01d FICHA TECNICA DE DISEÑO DE INDICADORES ESTRATEGICOS O DE GESTION 2023

PILAR DE DESARROLLO / EJE TRANSVERSAL: Pilar 1: Social
 TEMA DE DESARROLLO: Desarrollo humano incluyente, sin discriminación y libre de violencia
 PROGRAMA PRESUPUESTARIO: 02060806 Oportunidades para los jóvenes
 PROYECTO: 020608060102 Bienestar y orientación juvenil 020608060103 Promoción del desarrollo integral del adolescente
 020608060104 Atención integral para la reducción del embarazo adolescente 020608060105 Atención integral a la madre adolescente
 OBJETIVO DEL PROGRAMA PRESUPUESTARIO: Contiene acciones que se orientan a brindar más y mejores oportunidades a los jóvenes que les permitan alcanzar su desarrollo físico - mental adecuado, que les permita incorporarse a la sociedad de manera productiva.
 DEPENDENCIA GENERAL: E00 AREA DE OPERACIÓN
 DEPENDENCIA AUXILIAR: 308 Área de Orientación Familiar

Numero NA 1.3 No aplica ESTRUCTURA DEL INDICADOR
 NOMBRE DEL INDICADOR: Porcentaje de recursos otorgados mediante estímulos.
 FÓRMULA DEL CÁLCULO: $(\text{Monto total de recursos otorgados mediante estímulos} / \text{Total de recursos programados a otorgar mediante estímulos}) * 100$
 INTERPRETACIÓN:
 DIMENSIÓN QUE ATIENDE: Eficiencia FRECUENCIA DE MEDICIÓN: Trimestral
 FACTOR DE COMPARACIÓN: TIPO DE INDICADOR: Gestión
 DESCRIPCIÓN DEL FACTOR DE COMPARACIÓN:
 LINEA BASE

CALENDARIZACION TRIMESTRAL

VARIABLES DEL INDICADOR	UNIDAD DE MEDIDA	TIPO DE OPERACION	TRIM 1	TRIM 2	TRIM 3	TRIM 4	META ANUAL
Monto total de recursos otorgados mediante estímulos			0.00	0.00	0.00	0.00	0.00
Total de recursos programados a otorgar mediante estímulos			0.00	0.00	0.00	0.00	0.00
RESULTADO ESPERADO			0.00	0.00	0.00	0.00	0.00

DESCRIPCIÓN DE LA META ANUAL:
 MEDIOS DE VERIFICACIÓN: Padrón de beneficiarios mediante estímulos económicos.



ELABORÓ

M. C. Héctor Jesús Roa Albarrán

VALIDO

Jasmin Arlet Sánchez Gutiérrez

Presupuesto Basado en Resultados Municipal

SISTEMA MUNICIPAL DIF DE TOLUCA

PbRM-01d FICHA TECNICA DE DISEÑO DE INDICADORES ESTRATEGICOS O DE GESTION 2023

PILAR DE DESARROLLO / EJE TRANSVERSAL: Pilar 1: Social
 TEMA DE DESARROLLO: Desarrollo humano incluyente, sin discriminación y libre de violencia
 PROGRAMA PRESUPUESTARIO: 02060806 Oportunidades para los jóvenes
 PROYECTO: 020608060102 Bienestar y orientación juvenil 020608060103 Promoción del desarrollo integral del adolescente
 020608060104 Atención integral para la reducción del embarazo adolescente 020608060105 Atención integral a la madre adolescente
 OBJETIVO DEL PROGRAMA PRESUPUESTARIO: Contiene acciones que se orientan a brindar más y mejores oportunidades a los jóvenes que les permitan alcanzar su desarrollo físico - mental adecuado, que les permita incorporarse a la sociedad de manera productiva.
 DEPENDENCIA GENERAL: E00 AREA DE OPERACIÓN
 DEPENDENCIA AUXILIAR: 308 Área de Orientación Familiar

Numero NA 1.3 No aplica

ESTRUCTURA DEL INDICADOR

NOMBRE DEL INDICADOR: Porcentaje de recursos otorgados mediante estímulos.

FÓRMULA DEL CÁLCULO: $(\text{Monto total de recursos otorgados mediante estímulos} / \text{Total de recursos programados a otorgar mediante estímulos}) * 100$

INTERPRETACIÓN:

DIMENSIÓN QUE ATIENDE: Eficiencia

FRECUENCIA DE MEDICIÓN: Trimestral

FACTOR DE COMPARACIÓN:

TIPO DE INDICADOR: Gestión

DESCRIPCIÓN DEL FACTOR DE COMPARACIÓN:

LINEA BASE

METAS DE ACTIVIDADES RELACIONADAS Y AVANCE

Organizar e impartir curso de verano en las instalaciones del SMDIF

Impartir el curso taller para adolescentes en población cautiva (escuelas)

Implementar actividades culturales y recreativas, enfocadas a la prevención de conductas de riesgo en la p

Promover el servicio de orientación psicológica (SOS) entre la población en general

Impartir pláticas con temas de prevención de conductas de riesgo en la población adolescente y joven, dirigi

Impartir el curso taller guía para padres, dirigido a madres, padres y tutores y personal docente

Canalizar a adolescentes que así lo requieran a servicios médicos, nutricionales, psicológicos y jurídicos

Impartir pláticas ocasionales a adolescentes para prevenir conductas de riesgo

Implementar la estrategia de bebés virtuales como apoyo al curso taller para adolescentes

Realizar brigadas con jóvenes en torno a la salud, ecología, labor social, entre otros

Realizar jornadas de prevención del embarazo en adolescentes

Implementar la estrategia de bebés virtuales

Implementación de taller "prevención del embarazo adolescente"

Actividades culturales enfocadas en la prevención del embarazo (ferias de salud, desfiles, foros, torneos d

Difusión masiva de información preventiva sobre el embarazo en la adolescencia (vía electrónica, módulo ir

Impartir el curso taller para la atención de adolescentes embarazadas y madres adolescentes

Sensibilizar a la pareja, familiares y acompañantes de las adolescentes embarazadas y madres adolescent

Gestionar talleres laborales que capaciten para el autoconsumo y el autoempleo a madres adolescentes y

Impartir pláticas de lactancia materna

Canalizar a atención médica integral a adolescentes embarazadas y madres adolescentes, de 12 a 19 años

Conformar grupos de madres adolescentes y adolescentes embarazadas

Implementar la estrategia de bebés virtuales como apoyo al curso taller para la atención de adolescentes e



ELABORADO

M. C. Héctor Jesús Roa Albarrán

VALIDADO

Carlos Antonio del Sánchez Gutiérrez

Sistema de Coordinación Hacendaria del Estado de México con sus Municipios
Manual para la Planeación, Programación y Presupuestación Municipal del Ejercicio Anual 2023

Presupuesto Basado en Resultados Municipal

SISTEMA MUNICIPAL DIF DE TOLUCA

PbRM-01d FICHA TECNICA DE DISEÑO DE INDICADORES ESTRATEGICOS O DE GESTION 2023

PILAR DE DESARROLLO / EJE TRANSVERSAL: Pilar 1: Social
 TEMA DE DESARROLLO: Desarrollo humano incluyente, sin discriminación y libre de violencia
 PROGRAMA PRESUPUESTARIO: 02060806 Oportunidades para los jóvenes
 PROYECTO: 020608060102 Bienestar y orientación juvenil 020608060103 Promoción del desarrollo integral del adolescente
 020608060104 Atención integral para la reducción del embarazo adolescente 020608060105 Atención integral a la madre adolescente
 OBJETIVO DEL PROGRAMA PRESUPUESTARIO: Contiene acciones que se orientan a brindar más y mejores oportunidades a los jóvenes que les permitan alcanzar su desarrollo físico - mental adecuado, que les permita incorporarse a la sociedad de manera productiva.
 DEPENDENCIA GENERAL: E00 AREA DE OPERACIÓN
 DEPENDENCIA AUXILIAR: 308 Área de Orientación Familiar

Numero NA 2.1 No aplica **ESTRUCTURA DEL INDICADOR**
 NOMBRE DEL INDICADOR: Porcentaje de actividades de orientación vocacional realizadas.
 FÓRMULA DEL CÁLCULO: $((\text{Actividades de orientación vocacional realizadas} / \text{Actividades de orientación vocacional programadas}) * 100)$
 INTERPRETACIÓN:
 DIMENSIÓN QUE ATIENDE: Eficiencia FRECUENCIA DE MEDICIÓN: Trimestral
 FACTOR DE COMPARACIÓN: TIPO DE INDICADOR: Gestión
 DESCRIPCIÓN DEL FACTOR DE COMPARACIÓN:
 LINEA BASE

CALENDARIZACION TRIMESTRAL

VARIABLES DEL INDICADOR	UNIDAD DE MEDIDA	TIPO DE OPERACION	TRIM 1	TRIM 2	TRIM 3	TRIM 4	META ANUAL
(Actividades de orientación vocacional realizadas)			0.00	0.00	0.00	0.00	0.00
Actividades de orientación vocacional programadas			0.00	0.00	0.00	0.00	0.00
RESULTADO ESPERADO			0.00	0.00	0.00	0.00	0.00

DESCRIPCIÓN DE LA META ANUAL:
 MEDIOS DE VERIFICACIÓN: Padrón de Beneficiarios con orientación vocacional.



LABOR

M. C. Héctor Jesús Roa Albarrán

VALIDA

L.C. Jasmin Arlet Sanchez Gutierrez

Sistema de Coordinación Hacendaria del Estado de México con sus Municipios
Manual para la Planeación, Programación y Presupuestación Municipal del Ejercicio Anual 2023

Presupuesto Basado en Resultados Municipal

SISTEMA MUNICIPAL DIF DE TOLUCA

PbRM-01d FICHA TECNICA DE DISEÑO DE INDICADORES ESTRATEGICOS O DE GESTION 2023

PILAR DE DESARROLLO / EJE TRANSVERSAL: Pilar 1: Social
TEMA DE DESARROLLO: Desarrollo humano incluyente, sin discriminación y libre de violencia
PROGRAMA PRESUPUESTARIO: 02060806 Oportunidades para los jóvenes
PROYECTO: 020608060102 Bienestar y orientación juvenil 020608060103 Promoción del desarrollo integral del adolescente
 020608060104 Atención integral para la reducción del embarazo adolescente 020608060105 Atención integral a la madre adolescente
OBJETIVO DEL PROGRAMA PRESUPUESTARIO: Contiene acciones que se orientan a brindar más y mejores oportunidades a los jóvenes que les permitan alcanzar su desarrollo físico - mental adecuado, que les permita incorporarse a la sociedad de manera productiva.
DEPENDENCIA GENERAL: E00 AREA DE OPERACIÓN
DEPENDENCIA AUXILIAR: 308 Área de Orientación Familiar

Numero NA 2.1 **No aplica** **ESTRUCTURA DEL INDICADOR**
NOMBRE DEL INDICADOR: Porcentaje de actividades de orientación vocacional realizadas.
FÓRMULA DEL CÁLCULO: ((Actividades de orientación vocacional realizadas/Actividades de orientación vocacional programadas) * 100

INTERPRETACIÓN:
DIMENSIÓN QUE ATIENDE: Eficiencia **FRECUENCIA DE MEDICIÓN:** Trimestral
FACTOR DE COMPARACIÓN: **TIPO DE INDICADOR:** Gestión

DESCRIPCIÓN DEL FACTOR DE COMPARACIÓN:
LINEA BASE
METAS DE ACTIVIDADES RELACIONADAS Y AVANCE

<p>Organizar e impartir curso de verano en las instalaciones del SMDIF</p> <p>Implementar actividades culturales y recreativas, enfocadas a la prevención de conductas de riesgo en la población adolescente y joven, dirigidas a adolescentes que así lo requieran a servicios médicos, nutricionales, psicológicos y jurídicos</p> <p>Implementar la estrategia de bebés virtuales como apoyo al curso taller para adolescentes</p> <p>Realizar jornadas de prevención del embarazo en adolescentes</p> <p>Implementación de taller "prevención del embarazo adolescente"</p> <p>Difusión masiva de información preventiva sobre el embarazo en la adolescencia (vía electrónica, módulo interactivo)</p> <p>Sensibilizar a la pareja, familiares y acompañantes de las adolescentes embarazadas y madres adolescentes</p> <p>Impartir pláticas de lactancia materna</p> <p>Conformar grupos de madres adolescentes y adolescentes embarazadas</p>	<p>Impartir el curso taller para adolescentes en población cautiva (escuelas)</p> <p>Promover el servicio de orientación psicológica (SOS) entre la población en general</p> <p>Impartir el curso taller guía para padres, dirigido a madres, padres y tutores y personal docente</p> <p>Impartir pláticas ocasionales a adolescentes para prevenir conductas de riesgo</p> <p>Realizar brigadas con jóvenes en torno a la salud, ecología, labor social, entre otros</p> <p>Implementar la estrategia de bebés virtuales</p> <p>Actividades culturales enfocadas en la prevención del embarazo (ferias de salud, desfiles, foros, torneos de baile)</p> <p>Impartir el curso taller para la atención de adolescentes embarazadas y madres adolescentes</p> <p>Gestionar talleres laborales que capaciten para el autoconsumo y el autoempleo a madres adolescentes y adolescentes</p> <p>Canalizar a atención médica integral a adolescentes embarazadas y madres adolescentes, de 12 a 19 años</p> <p>Implementar la estrategia de bebés virtuales como apoyo al curso taller para la atención de adolescentes en población cautiva</p>
--	---



LABOR

M. C. Héctor Jesús Roa Albarrán

VALIDÓ

Lic. Román Ariel Sánchez Gutiérrez

Sistema de Coordinación Hacendaria del Estado de México con sus Municipios
Manual para la Planeación, Programación y Presupuestación Municipal del Ejercicio Anual 2023

Presupuesto Basado en Resultados Municipal

SISTEMA MUNICIPAL DIF DE TOLUCA

PbRM-01d FICHA TECNICA DE DISEÑO DE INDICADORES ESTRATEGICOS O DE GESTION 2023

PILAR DE DESARROLLO / EJE TRANSVERSAL: Pilar 1: Social
 TEMA DE DESARROLLO: Desarrollo humano incluyente, sin discriminación y libre de violencia
 PROGRAMA PRESUPUESTARIO: 02060806 Oportunidades para los jóvenes
 PROYECTO: 020608060102 Bienestar y orientación juvenil 020608060103 Promoción del desarrollo integral del adolescente
 020608060104 Atención integral para la reducción del embarazo adolescente 020608060105 Atención integral a la madre adolescente
 OBJETIVO DEL PROGRAMA PRESUPUESTARIO: Contiene acciones que se orientan a brindar más y mejores oportunidades a los jóvenes que les permitan alcanzar su desarrollo físico - mental adecuado, que les permita incorporarse a la sociedad de manera productiva.
 DEPENDENCIA GENERAL: E00 AREA DE OPERACIÓN
 DEPENDENCIA AUXILIAR: 308 Área de Orientación Familiar

Numero NA 2.2 No aplica ESTRUCTURA DEL INDICADOR

NOMBRE DEL INDICADOR: Porcentaje de dictaminación de proyectos participantes en concursos.
 FÓRMULA DEL CÁLCULO: (Proyectos participantes en concursos dictaminados / Proyectos participantes en concursos recibidos) *100

INTERPRETACIÓN:
 DIMENSIÓN QUE ATIENDE: Eficiencia FRECUENCIA DE MEDICIÓN: Trimestral
 FACTOR DE COMPARACIÓN: TIPO DE INDICADOR: Gestión

DESCRIPCIÓN DEL FACTOR DE COMPARACIÓN:
 LINEA BASE

CALENDARIZACION TRIMESTRAL

VARIABLES DEL INDICADOR	UNIDAD DE MEDIDA	TIPO DE OPERACION	TRIM 1	TRIM 2	TRIM 3	TRIM 4	META ANUAL
Proyectos participantes en concursos dictaminados			0.00	0.00	0.00	0.00	0.00
Proyectos participantes en concursos recibidos			0.00	0.00	0.00	0.00	0.00
RESULTADO ESPERADO			0.00	0.00	0.00	0.00	0.00

DESCRIPCIÓN DE LA META ANUAL:
 MEDIOS DE VERIFICACIÓN: Expedientes integrados de la dictaminación de proyectos.



ELABORÓ

M. C. Héctor Jesús Roa Albarrán

VALIDÓ

L.C. Gasmán Arlet Sánchez Gutiérrez

Presupuesto Basado en Resultados Municipal

SISTEMA MUNICIPAL DIF DE TOLUCA

PbRM-01d FICHA TECNICA DE DISEÑO DE INDICADORES ESTRATEGICOS O DE GESTION 2023

PILAR DE DESARROLLO / EJE TRANSVERSAL: Pílar 1: Social
 TEMA DE DESARROLLO: Desarrollo humano incluyente, sin discriminación y libre de violencia
 PROGRAMA PRESUPUESTARIO: 02060806 Oportunidades para los jóvenes
 PROYECTO: 020608060102 Bienestar y orientación juvenil 020608060103 Promoción del desarrollo integral del adolescente
 020608060104 Atención integral para la reducción del embarazo adolescente 020608060105 Atención integral a la madre adolescente
 OBJETIVO DEL PROGRAMA PRESUPUESTARIO: Contiene acciones que se orientan a brindar más y mejores oportunidades a los jóvenes que les permitan alcanzar su desarrollo físico - mental adecuado, que les permita incorporarse a la sociedad de manera productiva.
 DEPENDENCIA GENERAL: E00 AREA DE OPERACIÓN
 DEPENDENCIA AUXILIAR: 308 Área de Orientación Familiar

Numero NA 2.2 No aplica **ESTRUCTURA DEL INDICADOR**
 NOMBRE DEL INDICADOR: Porcentaje de dictaminación de proyectos participantes en concursos.
 FÓRMULA DEL CÁLCULO: $(\text{Proyectos participantes en concursos dictaminados} / \text{Proyectos participantes en concursos recibidos}) * 100$

INTERPRETACIÓN:
 DIMENSIÓN QUE ATIENDE: Eficiencia **FRECUENCIA DE MEDICIÓN:** Trimestral
TIPO DE INDICADOR: Gestión

DESCRIPCIÓN DEL FACTOR DE COMPARACIÓN:
 LINEA BASE
 METAS DE ACTIVIDADES RELACIONADAS Y AVANCE

<p>Organizar e impartir curso de verano en las instalaciones del SMDIF</p> <p>Implementar actividades culturales y recreativas, enfocadas a la prevención de conductas de riesgo en la población adolescente y joven, dirigidas a adolescentes que así lo requieran a servicios médicos, nutricionales, psicológicos y jurídicos</p> <p>Canalizar a adolescentes que así lo requieran a servicios médicos, nutricionales, psicológicos y jurídicos</p> <p>Implementar la estrategia de bebés virtuales como apoyo al curso taller para adolescentes</p> <p>Realizar jornadas de prevención del embarazo en adolescentes</p> <p>Implementación de taller "prevención del embarazo adolescente"</p> <p>Difusión masiva de información preventiva sobre el embarazo en la adolescencia (vía electrónica, módulo interactivo)</p> <p>Sensibilizar a la pareja, familiares y acompañantes de las adolescentes embarazadas y madres adolescentes</p> <p>Impartir pláticas de lactancia materna</p> <p>Conformar grupos de madres adolescentes y adolescentes embarazadas</p>	<p>Impartir el curso taller para adolescentes en población cautiva (escuelas)</p> <p>Promover el servicio de orientación psicológica (SOS) entre la población en general</p> <p>Impartir el curso taller guía para padres, dirigido a madres, padres y tutores y personal docente</p> <p>Impartir pláticas ocasionales a adolescentes para prevenir conductas de riesgo</p> <p>Realizar brigadas con jóvenes en torno a la salud, ecología, labor social, entre otros</p> <p>Implementar la estrategia de bebés virtuales</p> <p>Actividades culturales enfocadas en la prevención del embarazo (ferias de salud, desfiles, foros, torneos deportivos)</p> <p>Impartir el curso taller para la atención de adolescentes embarazadas y madres adolescentes</p> <p>Gestionar talleres laborales que capaciten para el autoconsumo y el autoempleo a madres adolescentes y adolescentes</p> <p>Canalizar a atención médica integral a adolescentes embarazadas y madres adolescentes, de 12 a 19 años</p> <p>Implementar la estrategia de bebés virtuales como apoyo al curso taller para la atención de adolescentes en población cautiva (escuelas)</p>
--	--



ELABORÓ

M. C. Héctor Jesús Roa Albarrán

VALIDÓ

L.C. Jasmin Arlet Sánchez Gutiérrez

Sistema de Coordinación Hacendaria del Estado de México con sus Municipios
Manual para la Planeación, Programación y Presupuestación Municipal del Ejercicio Anual 2023

Presupuesto Basado en Resultados Municipal

SISTEMA MUNICIPAL DIF DE TOLUCA

PbRM-01d FICHA TECNICA DE DISEÑO DE INDICADORES ESTRATEGICOS O DE GESTION 2023

PILAR DE DESARROLLO / EJE TRANSVERSAL: Pilar 1: Social
 TEMA DE DESARROLLO: Desarrollo humano incluyente, sin discriminación y libre de violencia
 PROGRAMA PRESUPUESTARIO: 02060806 Oportunidades para los jóvenes
 PROYECTO: 020608060102 Bienestar y orientación juvenil 020608060103 Promoción del desarrollo integral del adolescente
 020608060104 Atención integral para la reducción del embarazo adolescente 020608060105 Atención integral a la madre adolescente
 OBJETIVO DEL PROGRAMA PRESUPUESTARIO: Contiene acciones que se orientan a brindar más y mejores oportunidades a los jóvenes que les permitan alcanzar su desarrollo físico - mental adecuado, que les permita incorporarse a la sociedad de manera productiva.
 DEPENDENCIA GENERAL: E00 AREA DE OPERACIÓN
 DEPENDENCIA AUXILIAR: 308 Área de Orientación Familiar

Numero NA 2.3 No aplica **ESTRUCTURA DEL INDICADOR**
 NOMBRE DEL INDICADOR: Porcentaje de jóvenes participantes en concursos beneficiados con estímulos.
 FÓRMULA DEL CÁLCULO: (Jóvenes participantes en concursos que reciben estímulos/Jóvenes participantes en concursos) *100
 INTERPRETACIÓN:
 DIMENSIÓN QUE ATIENDE: Eficiencia FRECUENCIA DE MEDICIÓN: Trimestral
 FACTOR DE COMPARACIÓN: TIPO DE INDICADOR: Gestión
 DESCRIPCIÓN DEL FACTOR DE COMPARACIÓN:
 LINEA BASE

CALENDARIZACION TRIMESTRAL

VARIABLES DEL INDICADOR	UNIDAD DE MEDIDA	TIPO DE OPERACION	TRIM 1	TRIM 2	TRIM 3	TRIM 4	META ANUAL
Jóvenes participantes en concursos que reciben estímulos			0.00	0.00	0.00	0.00	0.00
Jóvenes participantes en concursos			0.00	0.00	0.00	0.00	0.00
RESULTADO ESPERADO			0.00	0.00	0.00	0.00	0.00

DESCRIPCIÓN DE LA META ANUAL:

MEDIOS DE VERIFICACIÓN: Padrón de beneficiarios con estímulos



LABOR

M. C. Héctor Jesús Roa Albarrán

VALIDÓ

J. Carlos Amador Sánchez Gutiérrez

Sistema de Coordinación Hacendaria del Estado de México con sus Municipios
Manual para la Planeación, Programación y Presupuestación Municipal del Ejercicio Anual 2023

Presupuesto Basado en Resultados Municipal

SISTEMA MUNICIPAL DIF DE TOLUCA

PbRM-01d FICHA TECNICA DE DISEÑO DE INDICADORES ESTRATEGICOS O DE GESTION 2023

PILAR DE DESARROLLO / EJE TRANSVERSAL: Pilar 1: Social
 TEMA DE DESARROLLO: Desarrollo humano incluyente, sin discriminación y libre de violencia
 PROGRAMA PRESUPUESTARIO: 02060806 Oportunidades para los jóvenes
 PROYECTO: 020608060102 Bienestar y orientación juvenil 020608060103 Promoción del desarrollo integral del adolescente
 020608060104 Atención integral para la reducción del embarazo adolescente 020608060105 Atención integral a la madre adolescente
 OBJETIVO DEL PROGRAMA PRESUPUESTARIO: Contiene acciones que se orientan a brindar más y mejores oportunidades a los jóvenes que les permitan alcanzar su desarrollo físico - mental adecuado, que les permita incorporarse a la sociedad de manera productiva.
 DEPENDENCIA GENERAL: E00 AREA DE OPERACIÓN
 DEPENDENCIA AUXILIAR: 308 Área de Orientación Familiar

Numero NA 2.3 No aplica **ESTRUCTURA DEL INDICADOR**
 NOMBRE DEL INDICADOR: Porcentaje de jóvenes participantes en concursos beneficiados con estímulos.
 FÓRMULA DEL CÁLCULO: (Jóvenes participantes en concursos que reciben estímulos/Jóvenes participantes en concursos) *100

INTERPRETACIÓN:
 DIMENSIÓN QUE ATIENDE: Eficiencia **FRECUENCIA DE MEDICIÓN:** Trimestral
FACTOR DE COMPARACIÓN: TIPO DE INDICADOR: Gestión

DESCRIPCIÓN DEL FACTOR DE COMPARACIÓN:
 LINEA BASE
 METAS DE ACTIVIDADES RELACIONADAS Y AVANCE

<p>Organizar e impartir curso de verano en las instalaciones del SMDIF</p> <p>Implementar actividades culturales y recreativas, enfocadas a la prevención de conductas de riesgo en la población adolescente y joven.</p> <p>Impartir pláticas con temas de prevención de conductas de riesgo en la población adolescente y joven, dirigidas a adolescentes que así lo requieran a servicios médicos, nutricionales, psicológicos y jurídicos</p> <p>Implementar la estrategia de bebés virtuales como apoyo al curso taller para adolescentes</p> <p>Realizar jornadas de prevención del embarazo en adolescentes</p> <p>Implementación de taller "prevención del embarazo adolescente"</p> <p>Difusión masiva de información preventiva sobre el embarazo en la adolescencia (vía electrónica, módulo interactivo)</p> <p>Sensibilizar a la pareja, familiares y acompañantes de las adolescentes embarazadas y madres adolescentes</p> <p>Impartir pláticas de lactancia materna</p> <p>Conformar grupos de madres adolescentes y adolescentes embarazadas</p>	<p>Impartir el curso taller para adolescentes en población cautiva (escuelas)</p> <p>Promover el servicio de orientación psicológica (SOS) entre la población en general</p> <p>Impartir el curso taller guía para padres, dirigido a madres, padres y tutores y personal docente</p> <p>Impartir pláticas ocasionales a adolescentes para prevenir conductas de riesgo</p> <p>Realizar brigadas con jóvenes en torno a la salud, ecología, labor social, entre otros</p> <p>Implementar la estrategia de bebés virtuales</p> <p>Actividades culturales enfocadas en la prevención del embarazo (ferias de salud, desfiles, foros, torneos de talentos)</p> <p>Impartir el curso taller para la atención de adolescentes embarazadas y madres adolescentes</p> <p>Gestionar talleres laborales que capaciten para el autoconsumo y el autoempleo a madres adolescentes y adolescentes</p> <p>Canalizar a atención médica integral a adolescentes embarazadas y madres adolescentes, de 12 a 19 años</p> <p>Implementar la estrategia de bebés virtuales como apoyo al curso taller para la atención de adolescentes en población cautiva</p>
---	--



ELABORÓ

M. C. Héctor Jesús Roa Albarrán

VALIDÓ

L. C. Gasmin Arlet Sánchez Gutiérrez

Sistema de Coordinación Hacendaria del Estado de México con sus Municipios
Manual para la Planeacion, Programación y Presupuestación Municipal del Ejercicio Anual 2023

Presupuesto Basado en Resultados Municipal

SISTEMA MUNICIPAL DIF DE TOLUCA

PbRM-01d FICHA TECNICA DE DISEÑO DE INDICADORES ESTRATEGICOS O DE GESTION 2023

PILAR DE DESARROLLO / EJE TRANSVERSAL: Pilar 1: Social
 TEMA DE DESARROLLO: Desarrollo humano incluyente, sin discriminación y libre de violencia
 PROGRAMA PRESUPUESTARIO: 02060806 Oportunidades para los jóvenes
 PROYECTO: 020608060102 Bienestar y orientación juvenil 020608060103 Promoción del desarrollo integral del adolescente
 020608060104 Atención integral para la reducción del embarazo adolescente 020608060105 Atención integral a la madre adolescente
 OBJETIVO DEL PROGRAMA PRESUPUESTARIO: Contiene acciones que se orientan a brindar más y mejores oportunidades a los jóvenes que les permitan alcanzar su desarrollo físico - mental adecuado, que les permita incorporarse a la sociedad de manera productiva.
 DEPENDENCIA GENERAL: E00 AREA DE OPERACIÓN
 DEPENDENCIA AUXILIAR: 308 Área de Orientación Familiar

Numero NA 3.1 No aplica **ESTRUCTURA DEL INDICADOR**
 NOMBRE DEL INDICADOR: Porcentaje de convocatorias emitidas bajo la modalidad de joven emprendedor.
 FÓRMULA DEL CÁLCULO: $(\text{Número de convocatorias emitidas bajo la modalidad de joven emprendedor} / \text{Total de convocatorias bajo la modalidad de joven emprendedor programadas}) * 100$
 INTERPRETACIÓN:
 DIMENSIÓN QUE ATIENDE: Eficiencia FRECUENCIA DE MEDICIÓN: Trimestral
 FACTOR DE COMPARACIÓN: TIPO DE INDICADOR: Gestión
 DESCRIPCIÓN DEL FACTOR DE COMPARACIÓN:
 LINEA BASE

CALENDARIZACION TRIMESTRAL

VARIABLES DEL INDICADOR	UNIDAD DE MEDIDA	TIPO DE OPERACION	TRIM 1	TRIM 2	TRIM 3	TRIM 4	META ANUAL
Número de convocatorias emitidas bajo la modalidad de joven emprendedor			0.00	0.00	0.00	0.00	0.00
Total de convocatorias bajo la modalidad de joven emprendedor programadas			0.00	0.00	0.00	0.00	0.00
RESULTADO ESPERADO			0.00	0.00	0.00	0.00	0.00

DESCRIPCIÓN DE LA META ANUAL:

MEDIOS DE VERIFICACIÓN: Convocatorias publicadas y divulgadas bajo la modalidad de joven emprendedor.



LABORADO

M. C. Héctor Jesús Roa Albarrán

VALIDADO

L.C. Jazmín del Sánchez Gutiérrez

Sistema de Coordinación Hacendaria del Estado de México con sus Municipios
Manual para la Planeación, Programación y Presupuestación Municipal del Ejercicio Anual 2023

Presupuesto Basado en Resultados Municipal

SISTEMA MUNICIPAL DIF DE TOLUCA

PbRM-01d FICHA TECNICA DE DISEÑO DE INDICADORES ESTRATEGICOS O DE GESTION 2023

PILAR DE DESARROLLO / EJE TRANSVERSAL: Pilar 1: Social
 TEMA DE DESARROLLO: Desarrollo humano incluyente, sin discriminación y libre de violencia
 PROGRAMA PRESUPUESTARIO: 02060806 Oportunidades para los jóvenes
 PROYECTO: 020608060102 Bienestar y orientación juvenil 020608060103 Promoción del desarrollo integral del adolescente
 020608060104 Atención integral para la reducción del embarazo adolescente 020608060105 Atención integral a la madre adolescente
 OBJETIVO DEL PROGRAMA PRESUPUESTARIO: Contiene acciones que se orientan a brindar más y mejores oportunidades a los jóvenes que les permitan alcanzar su desarrollo físico - mental adecuado, que les permita incorporarse a la sociedad de manera productiva.
 DEPENDENCIA GENERAL: E00 AREA DE OPERACIÓN
 DEPENDENCIA AUXILIAR: 308 Área de Orientación Familiar

Numero NA 3.1 No aplica

ESTRUCTURA DEL INDICADOR

NOMBRE DEL INDICADOR: Porcentaje de convocatorias emitidas bajo la modalidad de joven emprendedor.
 FÓRMULA DEL CÁLCULO: (Número de convocatorias emitidas bajo la modalidad de joven emprendedor / Total de convocatorias bajo la modalidad de joven emprendedor programadas) *100

INTERPRETACIÓN:

DIMENSIÓN QUE ATIENDE: Eficiencia

FRECUENCIA DE MEDICIÓN: Trimestral

FACTOR DE COMPARACIÓN:

TIPO DE INDICADOR: Gestión

DESCRIPCIÓN DEL FACTOR DE COMPARACIÓN:

LINEA BASE

METAS DE ACTIVIDADES RELACIONADAS Y AVANCE

Organizar e impartir curso de verano en las instalaciones del SMDIF

Impartir el curso taller para adolescentes en población cautiva (escuelas)

Implementar actividades culturales y recreativas, enfocadas a la prevención de conductas de riesgo en la población adolescente y joven, dirigidas a adolescentes que así lo requieran a servicios médicos, nutricionales, psicológicos y jurídicos

Promover el servicio de orientación psicológica (SOS) entre la población en general

Implementar la estrategia de bebés virtuales como apoyo al curso taller para adolescentes

Impartir el curso taller guía para padres, dirigido a madres, padres y tutores y personal docente

Realizar jornadas de prevención del embarazo en adolescentes

Impartir pláticas ocasionales a adolescentes para prevenir conductas de riesgo

Implementación de taller "prevención del embarazo adolescente"

Realizar brigadas con jóvenes en torno a la salud, ecología, labor social, entre otros

Difusión masiva de información preventiva sobre el embarazo en la adolescencia (vía electrónica, módulo ir)

Implementar la estrategia de bebés virtuales

Sensibilizar a la pareja, familiares y acompañantes de las adolescentes embarazadas y madres adolescentes

Actividades culturales enfocadas en la prevención del embarazo (ferias de salud, desfiles, foros, torneos de)

Impartir pláticas de lactancia materna

Impartir el curso taller para la atención de adolescentes embarazadas y madres adolescentes

Conformar grupos de madres adolescentes y adolescentes embarazadas

Gestionar talleres laborales que capaciten para el autoconsumo y el autoempleo a madres adolescentes y

Canalizar a atención médica integral a adolescentes embarazadas y madres adolescentes, de 12 a 19 años

Implementar la estrategia de bebés virtuales como apoyo al curso taller para la atención de adolescentes e



ELABORÓ

M. C. Héctor Jesús Roa Albarrán

VALIDÓ

L.C. Jasmin Arlet Sánchez Gutiérrez

Sistema de Coordinación Hacendaria del Estado de México con sus Municipios
Manual para la Planeacion, Programación y Presupuestación Municipal del Ejercicio Anual 2023

Presupuesto Basado en Resultados Municipal

SISTEMA MUNICIPAL DIF DE TOLUCA

PbRM-01d FICHA TECNICA DE DISEÑO DE INDICADORES ESTRATEGICOS O DE GESTION 2023

PILAR DE DESARROLLO / EJE TRANSVERSAL: Pilar 1: Social
 TEMA DE DESARROLLO: Desarrollo humano incluyente, sin discriminación y libre de violencia
 PROGRAMA PRESUPUESTARIO: 02060806 Oportunidades para los jóvenes
 PROYECTO: 020608060102 Bienestar y orientación juvenil 020608060103 Promoción del desarrollo integral del adolescente
 020608060104 Atención integral para la reducción del embarazo adolescente 020608060105 Atención integral a la madre adolescente
 OBJETIVO DEL PROGRAMA PRESUPUESTARIO: Contiene acciones que se orientan a brindar más y mejores oportunidades a los jóvenes que les permitan alcanzar su desarrollo físico - mental adecuado, que les permita incorporarse a la sociedad de manera productiva.
 DEPENDENCIA GENERAL: E00 AREA DE OPERACIÓN
 DEPENDENCIA AUXILIAR: 308 Área de Orientación Familiar

Numero NA 3.2 No aplica

ESTRUCTURA DEL INDICADOR

NOMBRE DEL INDICADOR: Porcentaje de estímulos gestionados que fueron entregados bajo la modalidad de joven emprendedor.
 FÓRMULA DEL CÁLCULO: (Número de estímulos gestionados que fueron entregados bajo la modalidad de joven emprendedor /Estímulos gestionados) *100

INTERPRETACIÓN:

DIMENSIÓN QUE ATIENDE: Eficiencia FRECUENCIA DE MEDICIÓN: Trimestral

FACTOR DE COMPARACIÓN: TIPO DE INDICADOR: Gestión

DESCRIPCIÓN DEL FACTOR

DE COMPARACIÓN:

LINEA BASE

CALENDARIZACION TRIMESTRAL

VARIABLES DEL INDICADOR	UNIDAD DE MEDIDA	TIPO DE OPERACION	TRIM 1	TRIM 2	TRIM 3	TRIM 4	META ANUAL
Número de estímulos gestionados que fueron entregados bajo la modalidad de joven emprendedor			0.00	0.00	0.00	0.00	0.00
Estímulos gestionados			0.00	0.00	0.00	0.00	0.00
RESULTADO ESPERADO			0.00	0.00	0.00	0.00	0.00

DESCRIPCIÓN DE LA META ANUAL:

MEDIOS DE VERIFICACIÓN: Padrón de beneficiarios con estímulos bajo la modalidad de joven emprendedor.



[Handwritten signature]
 LABOR

M. C. Héctor Jesús Roa Albarrán

VALIDÓ *[Handwritten signature]*
 L.C. Jasme Ariel Sánchez Gutiérrez

Sistema de Coordinación Hacendaria del Estado de México con sus Municipios
Manual para la Planeación, Programación y Presupuestación Municipal del Ejercicio Anual 2023

Presupuesto Basado en Resultados Municipal

SISTEMA MUNICIPAL DIF DE TOLUCA

PbRM-01d FICHA TECNICA DE DISEÑO DE INDICADORES ESTRATEGICOS O DE GESTION 2023

PILAR DE DESARROLLO / EJE TRANSVERSAL: Pilar 1: Social
TEMA DE DESARROLLO: Desarrollo humano incluyente, sin discriminación y libre de violencia
PROGRAMA PRESUPUESTARIO: 02060806 Oportunidades para los jóvenes
PROYECTO: 020608060102 Bienestar y orientación juvenil 020608060103 Promoción del desarrollo integral del adolescente
 020608060104 Atención integral para la reducción del embarazo adolescente 020608060105 Atención integral a la madre adolescente
OBJETIVO DEL PROGRAMA PRESUPUESTARIO: Contiene acciones que se orientan a brindar más y mejores oportunidades a los jóvenes que les permitan alcanzar su desarrollo físico - mental adecuado, que les permita incorporarse a la sociedad de manera productiva.
DEPENDENCIA GENERAL: E00 AREA DE OPERACIÓN
DEPENDENCIA AUXILIAR: 308 Área de Orientación Familiar


Numero NA 3.2 No aplica
NOMBRE DEL INDICADOR: Porcentaje de estímulos gestionados que fueron entregados bajo la modalidad de joven emprendedor.
FÓRMULA DEL CÁLCULO: (Número de estímulos gestionados que fueron entregados bajo la modalidad de joven emprendedor /Estímulos gestionados) *100
INTERPRETACIÓN:
DIMENSIÓN QUE ATIENDE: Eficiencia
FACTOR DE COMPARACIÓN:
DESCRIPCIÓN DEL FACTOR DE COMPARACIÓN:
LINEA BASE
METAS DE ACTIVIDADES RELACIONADAS Y AVANCE

ESTRUCTURA DEL INDICADOR

Organizar e impartir curso de verano en las instalaciones del SMOIF
 Implementar actividades culturales y recreativas, enfocadas a la prevención de conductas de riesgo en la población adolescente y joven, dirigiéndose a las escuelas de la zona.
 Impartir pláticas con temas de prevención de conductas de riesgo en la población adolescente y joven, dirigiéndose a las escuelas de la zona.
 Canalizar a adolescentes que así lo requieran a servicios médicos, nutricionales, psicológicos y jurídicos
 Implementar la estrategia de bebés virtuales como apoyo al curso taller para adolescentes
 Realizar jornadas de prevención del embarazo en adolescentes
 Implementación de taller "prevención del embarazo adolescente"
 Difusión masiva de información preventiva sobre el embarazo en la adolescencia (vía electrónica, módulo interactivo, etc.)
 Sensibilizar a la pareja, familiares y acompañantes de las adolescentes embarazadas y madres adolescentes.
 Impartir pláticas de lactancia materna
 Conformar grupos de madres adolescentes y adolescentes embarazadas

FRECUENCIA DE MEDICIÓN: Trimestral
TIPO DE INDICADOR: Gestión

Impartir el curso taller para adolescentes en población cautiva (escuelas)
 Promover el servicio de orientación psicológica (SOS) entre la población en general
 Impartir el curso taller guía para padres, dirigido a madres, padres y tutores y personal docente
 Impartir pláticas ocasionales a adolescentes para prevenir conductas de riesgo
 Realizar brigadas con jóvenes en torno a la salud, ecología, labor social, entre otros
 Implementar la estrategia de bebés virtuales
 Actividades culturales enfocadas en la prevención del embarazo (ferias de salud, desfiles, foros, torneos de baile, etc.)
 Impartir el curso taller para la atención de adolescentes embarazadas y madres adolescentes
 Gestionar talleres laborales que capaciten para el autoconsumo y el autoempleo a madres adolescentes y adolescentes
 Canalizar a atención médica integral a adolescentes embarazadas y madres adolescentes, de 12 a 19 años
 Implementar la estrategia de bebés virtuales como apoyo al curso taller para la atención de adolescentes en población cautiva (escuelas)



ELABORÓ

M. C. Héctor Jesús Roa Albarrán

VALIDÓ

L.C. Joaquín Ángel Sánchez Gutiérrez

Sistema de Coordinación Hacendaria del Estado de México con sus Municipios
Manual para la Planeación, Programación y Presupuestación Municipal del Ejercicio Anual 2023

Presupuesto Basado en Resultados Municipal

SISTEMA MUNICIPAL DIF DE TOLUCA

PbRM-01d FICHA TECNICA DE DISEÑO DE INDICADORES ESTRATEGICOS O DE GESTION 2023

PILAR DE DESARROLLO / EJE TRANSVERSAL: Pilar 1: Social
 TEMA DE DESARROLLO: Desarrollo humano incluyente, sin discriminación y libre de violencia
 PROGRAMA PRESUPUESTARIO: 02060806 Oportunidades para los jóvenes
 PROYECTO: 020608060102 Bienestar y orientación juvenil 020608060103 Promoción del desarrollo integral del adolescente
 020608060104 Atención integral para la reducción del embarazo adolescente 020608060105 Atención integral a la madre adolescente
 OBJETIVO DEL PROGRAMA PRESUPUESTARIO: Contiene acciones que se orientan a brindar más y mejores oportunidades a los jóvenes que les permitan alcanzar su desarrollo físico - mental adecuado, que les permita incorporarse a la sociedad de manera productiva.
 DEPENDENCIA GENERAL: E00 AREA DE OPERACIÓN
 DEPENDENCIA AUXILIAR: 308 Área de Orientación Familiar

Numero NA 3.3 No aplica **ESTRUCTURA DEL INDICADOR**

NOMBRE DEL INDICADOR: Porcentaje en la dictaminación técnica de proyectos bajo la modalidad de joven emprendedor.
 FÓRMULA DEL CÁLCULO: (Proyectos bajo la modalidad de joven emprendedor dictaminados/Proyectos bajo la modalidad de joven emprendedor recibidos) *100


INTERPRETACIÓN:
 DIMENSIÓN QUE ATIENDE: Eficiencia FRECUENCIA DE MEDICIÓN: Trimestral
 FACTOR DE COMPARACIÓN: TIPO DE INDICADOR: Gestión

DESCRIPCIÓN DEL FACTOR DE COMPARACIÓN:
 LINEA BASE

CALENDARIZACION TRIMESTRAL

VARIABLES DEL INDICADOR	UNIDAD DE MEDIDA	TIPO DE OPERACION	TRIM 1	TRIM 2	TRIM 3	TRIM 4	META ANUAL
Proyectos bajo la modalidad de joven emprendedor dictaminados			0.00	0.00	0.00	0.00	0.00
Proyectos bajo la modalidad de joven emprendedor recibidos			0.00	0.00	0.00	0.00	0.00
RESULTADO ESPERADO			0.00	0.00	0.00	0.00	0.00

DESCRIPCIÓN DE LA META ANUAL:
 MEDIOS DE VERIFICACIÓN: Expedientes de proyectos bajo la modalidad de joven emprendedor integrados.



LABORÓ

M. C. Héctor Jesús Roa Albarrán

VALIDÓ

 L.C. Jaime Ángel Sánchez Gutiérrez

Sistema de Coordinación Hacendaria del Estado de México con sus Municipios
Manual para la Planeación, Programación y Presupuestación Municipal del Ejercicio Anual 2023

Presupuesto Basado en Resultados Municipal

SISTEMA MUNICIPAL DIF DE TOLUCA

PbRM-01d FICHA TECNICA DE DISEÑO DE INDICADORES ESTRATEGICOS O DE GESTION 2023

PILAR DE DESARROLLO / EJE TRANSVERSAL: Pilar 1: Social
TEMA DE DESARROLLO: Desarrollo humano incluyente, sin discriminación y libre de violencia
PROGRAMA PRESUPUESTARIO: 02060806 Oportunidades para los jóvenes
PROYECTO: 020608060102 Bienestar y orientación juvenil 020608060103 Promoción del desarrollo integral del adolescente
 020608060104 Atención integral para la reducción del embarazo adolescente 020608060105 Atención integral a la madre adolescente
OBJETIVO DEL PROGRAMA PRESUPUESTARIO: Contiene acciones que se orientan a brindar más y mejores oportunidades a los jóvenes que les permitan alcanzar su desarrollo físico - mental adecuado, que les permita incorporarse a la sociedad de manera productiva.
DEPENDENCIA GENERAL: E00 AREA DE OPERACIÓN
DEPENDENCIA AUXILIAR: 308 Área de Orientación Familiar

Numero NA 3.3 No aplica

ESTRUCTURA DEL INDICADOR

NOMBRE DEL INDICADOR: Porcentaje en la dictaminación técnica de proyectos bajo la modalidad de joven emprendedor.
FÓRMULA DEL CÁLCULO: (Proyectos bajo la modalidad de joven emprendedor dictaminados/Proyectos bajo la modalidad de joven emprendedor recibidos) *100

INTERPRETACIÓN:

DIMENSIÓN QUE ATIENDE: Eficiencia

FRECUENCIA DE MEDICIÓN: Trimestral

FACTOR DE COMPARACIÓN:

TIPO DE INDICADOR: Gestión

DESCRIPCIÓN DEL FACTOR DE COMPARACIÓN:

LINEA BASE

METAS DE ACTIVIDADES RELACIONADAS Y AVANCE

Organizar e impartir curso de verano en las instalaciones del SMOIF

Impartir el curso taller para adolescentes en población cautiva (escuelas)

Implementar actividades culturales y recreativas, enfocadas a la prevención de conductas de riesgo en la población adolescente y joven, dirigidas a

Promover el servicio de orientación psicológica (SOS) entre la población en general

Impartir pláticas con temas de prevención de conductas de riesgo en la población adolescente y joven, dirigidas a

Impartir el curso taller guía para padres, dirigido a madres, padres y tutores y personal docente

Canalizar a adolescentes que así lo requieran a servicios médicos, nutricionales, psicológicos y jurídicos

Impartir pláticas ocasionales a adolescentes para prevenir conductas de riesgo

Implementar la estrategia de bebés virtuales como apoyo al curso taller para adolescentes

Realizar brigadas con jóvenes en torno a la salud, ecología, labor social, entre otros

Realizar jornadas de prevención del embarazo en adolescentes

Implementar la estrategia de bebés virtuales

Implementación de taller "prevención del embarazo adolescente"

Actividades culturales enfocadas en la prevención del embarazo (ferias de salud, desfiles, foros, torneos de)

Difusión masiva de información preventiva sobre el embarazo en la adolescencia (vía electrónica, módulo de)

Impartir el curso taller para la atención de adolescentes embarazadas y madres adolescentes

Sensibilizar a la pareja, familiares y acompañantes de las adolescentes embarazadas y madres adolescentes


Gestionar talleres laborales que capaciten para el autoconsumo y el autoempleo a madres adolescentes y

Impartir pláticas de lactancia materna

Canalizar a atención médica integral a adolescentes embarazadas y madres adolescentes, de 12 a 19 años

Conformar grupos de madres adolescentes y adolescentes embarazadas

Implementar la estrategia de bebés virtuales como apoyo al curso taller para la atención de adolescentes e



ELABORÓ

M. C. Héctor Jesús Roa Albarrán

VALIDÓ

M. C. Jasmín Arrieta Sánchez Gutiérrez

Sistema de Coordinación Hacendaria del Estado de México con sus Municipios
Manual para la Planeación, Programación y Presupuestación Municipal del Ejercicio Anual 2023

Presupuesto Basado en Resultados Municipal

SISTEMA MUNICIPAL DIF DE TOLUCA

PbRM-01d FICHA TECNICA DE DISEÑO DE INDICADORES ESTRATEGICOS O DE GESTION 2023

PILAR DE DESARROLLO / EJE TRANSVERSAL: Pilar 1: Social
 TEMA DE DESARROLLO: Desarrollo humano incluyente, sin discriminación y libre de violencia
 PROGRAMA PRESUPUESTARIO: 02060806 Oportunidades para los jóvenes
 PROYECTO: 020608060102 Bienestar y orientación juvenil 020608060103 Promoción del desarrollo integral del adolescente
 020608060104 Atención integral para la reducción del embarazo adolescente 020608060105 Atención integral a la madre adolescente
 OBJETIVO DEL PROGRAMA PRESUPUESTARIO: Contiene acciones que se orientan a brindar más y mejores oportunidades a los jóvenes que les permitan alcanzar su desarrollo físico - mental adecuado, que les permita incorporarse a la sociedad de manera productiva.
 DEPENDENCIA GENERAL: E00 AREA DE OPERACIÓN
 DEPENDENCIA AUXILIAR: 308 Área de Orientación Familiar

Numero NA 4.1 No aplica

ESTRUCTURA DEL INDICADOR

NOMBRE DEL INDICADOR: Porcentaje de cumplimiento en la elaboración del Programa de concertación y rehabilitación de lugares de esparcimiento y deportivos.
 FÓRMULA DEL CÁLCULO: (Programa de concertación y rehabilitación de lugares de esparcimiento y deportivos elaborado / Programa de concertación y rehabilitación de lugares de esparcimiento y deportivos programado) *100
 INTERPRETACIÓN:
 DIMENSIÓN QUE ATIENDE: Eficiencia FRECUENCIA DE MEDICIÓN: Trimestral
 FACTOR DE COMPARACIÓN: TIPO DE INDICADOR: Gestión
 DESCRIPCIÓN DEL FACTOR DE COMPARACIÓN:
 LINEA BASE

CALENDARIZACION TRIMESTRAL

VARIABLES DEL INDICADOR	UNIDAD DE MEDIDA	TIPO DE OPERACION	TRIM 1	TRIM 2	TRIM 3	TRIM 4	META ANUAL
Programa de concertación y rehabilitación de lugares de esparcimiento y deportivos elaborado			0.00	0.00	0.00	0.00	0.00
Programa de concertación y rehabilitación de lugares de esparcimiento y deportivos programado			0.00	0.00	0.00	0.00	0.00
RESULTADO ESPERADO			0.00	0.00	0.00	0.00	0.00

DESCRIPCIÓN DE LA META ANUAL:

MEDIOS DE VERIFICACIÓN: Registros administrativos del Programa de concertación y rehabilitación de lugares de esparcimiento y deportivos.



ELABORÓ

M. C. Héctor Jesús Roa Albarrán

VALIDÓ

L. E. Jasmin Arlet Sánchez Gutiérrez

Presupuesto Basado en Resultados Municipal

SISTEMA MUNICIPAL DIF DE TOLUCA

PbRM-01d FICHA TECNICA DE DISEÑO DE INDICADORES ESTRATEGICOS O DE GESTION 2023

PILAR DE DESARROLLO / EJE TRANSVERSAL: Pilar 1: Social
TEMA DE DESARROLLO: Desarrollo humano incluyente, sin discriminación y libre de violencia
PROGRAMA PRESUPUESTARIO: 02060806 Oportunidades para los jóvenes
PROYECTO: 020608060102 Bienestar y orientación juvenil 020608060103 Promoción del desarrollo integral del adolescente
020608060104 Atención integral para la reducción del embarazo adolescente 020608060105 Atención integral a la madre adolescente
OBJETIVO DEL PROGRAMA PRESUPUESTARIO: Contiene acciones que se orientan a brindar más y mejores oportunidades a los jóvenes que les permitan alcanzar su desarrollo físico - mental adecuado, que les permita incorporarse a la sociedad de manera productiva.
DEPENDENCIA GENERAL: E00 AREA DE OPERACIÓN
DEPENDENCIA AUXILIAR: 308 Área de Orientación Familiar

Numero NA 4.1

No aplica

ESTRUCTURA DEL INDICADOR

NOMBRE DEL INDICADOR:

Porcentaje de cumplimiento en la elaboración del Programa de concertación y rehabilitación de lugares de esparcimiento y deportivos.

FÓRMULA DEL CÁLCULO:

(Programa de concertación y rehabilitación de lugares de esparcimiento y deportivos elaborado / Programa de concertación y rehabilitación de lugares de esparcimiento y deportivos programado) *100

INTERPRETACIÓN:

DIMENSIÓN QUE ATIENDE:

Eficiencia

FRECUENCIA DE MEDICIÓN:

Trimestral

FACTOR DE COMPARACIÓN:

TIPO DE INDICADOR:

Gestión

DESCRIPCIÓN DEL FACTOR DE COMPARACIÓN:

LINEA BASE

METAS DE ACTIVIDADES RELACIONADAS Y AVANCE

Organizar e impartir curso de verano en las instalaciones del SMDIF

Impartir el curso taller para adolescentes en población cautiva (escuelas)

Implementar actividades culturales y recreativas, enfocadas a la prevención de conductas de riesgo en la población adolescente y joven, dirigidas a adolescentes que así lo requieran a servicios médicos, nutricionales, psicológicos y jurídicos

Promover el servicio de orientación psicológica (SOS) entre la población en general

Canalizar a adolescentes que así lo requieran a servicios médicos, nutricionales, psicológicos y jurídicos

Impartir el curso taller guía para padres, dirigido a madres, padres y tutores y personal docente

Implementar la estrategia de bebés virtuales como apoyo al curso taller para adolescentes

Impartir pláticas ocasionales a adolescentes para prevenir conductas de riesgo

Realizar jornadas de prevención del embarazo en adolescentes

Realizar brigadas con jóvenes en torno a la salud, ecología, labor social, entre otros

Implementación de taller "prevención del embarazo adolescente"

Implementar la estrategia de bebés virtuales

Difusión masiva de información preventiva sobre el embarazo en la adolescencia (vía electrónica, módulo interactivo)

Actividades culturales enfocadas en la prevención del embarazo (ferias de salud, desfiles, foros, torneos de baile)

Sensibilizar a la pareja, familiares y acompañantes de las adolescentes embarazadas y madres adolescentes

Impartir el curso taller para la atención de adolescentes embarazadas y madres adolescentes


Impartir pláticas de lactancia materna

Gestionar talleres laborales que capaciten para el autoconsumo y el autoempleo a madres adolescentes y adolescentes

Conformar grupos de madres adolescentes y adolescentes embarazadas

Canalizar a atención médica integral a adolescentes embarazadas y madres adolescentes, de 12 a 19 años

Implementar la estrategia de bebés virtuales como apoyo al curso taller para la atención de adolescentes embarazadas



ELABORADO
[Firma]

M. C. Héctor Jesús Roa Albarrán

VALIDADO
[Firma]

M. C. Jasmin Arlet Sánchez Gutiérrez

Sistema de Coordinación Hacendaria del Estado de México con sus Municipios
Manual para la Planeación, Programación y Presupuestación Municipal del Ejercicio Anual 2023

Presupuesto Basado en Resultados Municipal

SISTEMA MUNICIPAL DIF DE TOLUCA

PbRM-01d FICHA TECNICA DE DISEÑO DE INDICADORES ESTRATEGICOS O DE GESTION 2023

PILAR DE DESARROLLO / EJE TRANSVERSAL: Pilar 1: Social
 TEMA DE DESARROLLO: Desarrollo humano incluyente, sin discriminación y libre de violencia
 PROGRAMA PRESUPUESTARIO: 02060806 Oportunidades para los jóvenes
 PROYECTO: 020608060102 Bienestar y orientación juvenil 020608060103 Promoción del desarrollo integral del adolescente
 020608060104 Atención integral para la reducción del embarazo adolescente 020608060105 Atención integral a la madre adolescente
 OBJETIVO DEL PROGRAMA PRESUPUESTARIO: Contiene acciones que se orientan a brindar más y mejores oportunidades a los jóvenes que les permitan alcanzar su desarrollo físico - mental adecuado, que les permita incorporarse a la sociedad de manera productiva.
 DEPENDENCIA GENERAL: E00 AREA DE OPERACIÓN
 DEPENDENCIA AUXILIAR: 308 Área de Orientación Familiar

Numero NA 4.2

ESTRUCTURA DEL INDICADOR

NOMBRE DEL INDICADOR: Porcentaje de actividades recreativas y deportivas realizadas.
 FÓRMULA DEL CÁLCULO: $(\text{Actividades recreativas y deportivas realizadas} / \text{Actividades recreativas y deportivas programadas}) * 100$
 INTERPRETACIÓN: A mayor valor del indicador, mayor número de actividades realizadas
 DIMENSIÓN QUE ATIENDE: Eficiencia
 FACTOR DE COMPARACIÓN: 1
 DESCRIPCIÓN DEL FACTOR DE COMPARACIÓN: Número de actividades recreativas y deportivas realizadas en 2022
 LINEA BASE 1

FRECUENCIA DE MEDICIÓN: Trimestral
 TIPO DE INDICADOR: Gestión

CALENDARIZACION TRIMESTRAL

VARIABLES DEL INDICADOR	UNIDAD DE MEDIDA	TIPO DE OPERACION	TRIM 1	TRIM 2	TRIM 3	TRIM 4	META ANUAL
Actividades recreativas y deportivas realizadas	Actividad	Sumable	0.00	0.00	1.00	1.00	2.00
Actividades recreativas y deportivas programadas	Actividad	Sumable	0.00	0.00	1.00	1.00	2.00
RESULTADO ESPERADO			0.00	0.00	100.00	100.00	100.00

DESCRIPCIÓN DE LA META ANUAL: Se espera obtener una calificación del 100% al cumplir a cabalidad con la meta programada.

MEDIOS DE VERIFICACIÓN: Registros administrativos de actividades recreativas y deportivas realizadas.



ELABORÓ

M. C. Héctor Jesús Roa Albarrán

VALIDO

 L.C. Jasmín Arfél Sánchez Gutiérrez

Sistema de Coordinación Hacendaria del Estado de México con sus Municipios
Manual para la Planeación, Programación y Presupuestación Municipal del Ejercicio Anual 2023

Presupuesto Basado en Resultados Municipal

SISTEMA MUNICIPAL DIF DE TOLUCA

PbRM-01d FICHA TECNICA DE DISEÑO DE INDICADORES ESTRATEGICOS O DE GESTION 2023

PILAR DE DESARROLLO / EJE TRANSVERSAL: Pilar 1: Social
TEMA DE DESARROLLO: Desarrollo humano incluyente, sin discriminación y libre de violencia
PROGRAMA PRESUPUESTARIO: 02060806 Oportunidades para los jóvenes
PROYECTO: 020608060102 Bienestar y orientación juvenil 020608060103 Promoción del desarrollo integral del adolescente
 020608060104 Atención integral para la reducción del embarazo adolescente 020608060105 Atención integral a la madre adolescente
OBJETIVO DEL PROGRAMA PRESUPUESTARIO: Contiene acciones que se orientan a brindar más y mejores oportunidades a los jóvenes que les permitan alcanzar su desarrollo físico - mental adecuado, que les permita incorporarse a la sociedad de manera productiva.
DEPENDENCIA GENERAL: E00 AREA DE OPERACIÓN
DEPENDENCIA AUXILIAR: 308 Área de Orientación Familiar

Numero NA 4.2

ESTRUCTURA DEL INDICADOR

NOMBRE DEL INDICADOR: Porcentaje de actividades recreativas y deportivas realizadas.
FÓRMULA DEL CÁLCULO: $(\text{Actividades recreativas y deportivas realizadas} / \text{Actividades recreativas y deportivas programadas}) * 100$
INTERPRETACIÓN: A mayor valor del indicador, mayor número de actividades realizadas
DIMENSIÓN QUE ATIENDE: Eficiencia
FACTOR DE COMPARACIÓN: 1
DESCRIPCIÓN DEL FACTOR DE COMPARACIÓN: Número de actividades recreativas y deportivas realizadas en 2022
LINEA BASE: 1

FRECUENCIA DE MEDICIÓN: Trimestral
TIPO DE INDICADOR: Gestión

METAS DE ACTIVIDADES RELACIONADAS Y AVANCE

- | | |
|---|--|
| <ul style="list-style-type: none"> Organizar e impartir curso de verano en las instalaciones del SMDIF Implementar actividades culturales y recreativas, enfocadas a la prevención de conductas de riesgo en la población adolescente y joven, dirigiendo Impartir pláticas con temas de prevención de conductas de riesgo en la población adolescente y joven, dirigiendo Canalizar a adolescentes que así lo requieran a servicios médicos, nutricionales, psicológicos y jurídicos Implementar la estrategia de bebés virtuales como apoyo al curso taller para adolescentes Realizar jornadas de prevención del embarazo en adolescentes Implementación de taller "prevención del embarazo adolescente" Difusión masiva de información preventiva sobre el embarazo en la adolescencia (vía electrónica, módulo interactivo) Sensibilizar a la pareja, familiares y acompañantes de las adolescentes embarazadas y madres adolescentes Impartir pláticas de lactancia materna Conformar grupos de madres adolescentes y adolescentes embarazadas | <ul style="list-style-type: none"> Impartir el curso taller para adolescentes en población cautiva (escuelas) Promover el servicio de orientación psicológica (SOS) entre la población en general Impartir el curso taller guía para padres, dirigido a madres, padres y tutores y personal docente Impartir pláticas ocasionales a adolescentes para prevenir conductas de riesgo Realizar brigadas con jóvenes en torno a la salud, ecología, labor social, entre otros Implementar la estrategia de bebés virtuales Actividades culturales enfocadas en la prevención del embarazo (ferias de salud, desfiles, foros, torneos de baile) Impartir el curso taller para la atención de adolescentes embarazadas y madres adolescentes Gestionar talleres laborales que capaciten para el autoconsumo y el autoempleo a madres adolescentes y adolescentes Canalizar a atención médica integral a adolescentes embarazadas y madres adolescentes, de 12 a 19 años Implementar la estrategia de bebés virtuales como apoyo al curso taller para la atención de adolescentes en población cautiva |
|---|--|



LABORADO

M. C. Héctor Jesús Roa Albarrán

VALIDADO

L.C. Jasmin Arlet Sánchez Gutiérrez



Sistema Municipal

DIFTOLUCA

Llena de vida

FICHA TÉCNICA DE SEGUIMIENTO DE INDICADORES ESTRATÉGICOS O DE GESTIÓN

2023

1ER TRIMESTRE



SISTEMA MUNICIPAL DIF DE TOLUCA

PbRm-08b FICHA TECNICA DE SEGUIMIENTO DE INDICADORES 2023 DE GESTIÓN O ESTRATEGICO

TIPO DE FICHA: OSFEM

PILAR DE DESARROLLO / EJE TRANSVERSAL: II Eje transversal II: Gobierno Moderno, Capaz y Responsable

TEMA DE DESARROLLO: Eficiencia y eficacia en el sector público

PROGRAMA PRESUPUESTARIO: 01030401 Desarrollo de la función pública y ética en el servicio público

PROYECTO PRESUPUESTARIO: 0103040101 Fiscalización, control y evaluación interna de la gestión pública

OBJETIVO DEL PROGRAMA PRESUPUESTARIO: Considera las acciones orientadas a la mejora en la prestación de los servicios que recibe la población de manera clara, honesta, pronta y expedita, promoviendo que los servidores públicos realicen su función con calidez, y cuenten con las competencias y conducta ética necesarias en el servicio público, conforme a los principios que rigen la actuación del servidor público.

DEPENDENCIA GENERAL: G00 CONTRALORÍA INTERNA

DEPENDENCIA AUXILIAR: G00 Contraloría Interna

ESTRUCTURA DEL INDICADOR

NOMBRE DEL INDICADOR: Porcentaje de reportes de auditorías integrados al expediente.

FÓRMULA DEL CÁLCULO: $\frac{\text{Número de reportes de auditorías integrados al expediente}}{\text{Total reportes de auditorías integrados al expediente programados}} * 100$

INTERPRETACIÓN: Eficiencia

FRECUENCIA DE MEDICIÓN: Trimestral

DESCRIPCIÓN DEL FACTOR DE COMPARACIÓN:

AMBITO GEOGRAFICO:

COBERTURA:

LINEA BASE

Numero: NA 1.1 No aplica

COMPORTAMIENTO DE LAS VARIABLES DURANTE EL TRIMESTRE: Enero-Marzo

VARIABLE	UNIDAD DE MEDIDA	OPERACION	META ANUAL	AVANCE TRIMESTRAL				AVANCE ACUMULADO			
				Programado	%	Alcanzado	%	Programado	%	Alcanzado	%
Número de reportes de auditorías integrados al expediente			0.00	0.00	0.00	0.00	0.00	0.00	0.00	0.00	0.00
Total reportes de auditorías integrados al expediente programados			0.00	0.00	0.00	0.00	0.00	0.00	0.00	0.00	0.00

COMPORTAMIENTO DEL INDICADOR

DESCRIPCION DE LA META ANUAL

META ANUAL	TRIMESTRE: Enero-Marzo							
	AVANCE TRIMESTRAL				AVANCE ACUMULADO			
	Programado	Alcanzado	EF%	SEMAFORO	Programado	Alcanzado	EF%	SEMAFORO
0.00	0.00	0.00	0.00		0.00	0.00	0.00	

DESCRIPCIÓN DE RESULTADOS Y JUSTIFICACIÓN EN CASO DE VARIACIÓN SUPERIOR A ± 10 % RESPECTO A LO PROGRAMADO


EVALUACION DEL INDICADOR

DEPENDENCIA GENERAL: G00 CONTRALORÍA INTERNA

DEPENDENCIA AUXILIAR: G00 Contraloría interna

ELABORÓ

C.P.C. Edith Romero Arizmendi



Yo, Sr. *[Signature]*
L.C. Jasmin Arlet Sánchez Gutiérrez



PbRm-08b FICHA TECNICA DE SEGUIMIENTO DE INDICADORES 2023 DE GESTIÓN O ESTRATEGICO

SISTEMA MUNICIPAL DIF DE TOLUCA

TIPO DE FICHA: OSFEM

PILAR DE DESARROLLO / EJE TRANSVERSAL: II Eje transversal II: Gobierno Moderno, Capaz y Responsable

TEMA DE DESARROLLO: Eficiencia y eficacia en el sector público

PROGRAMA PRESUPUESTARIO: 01030401 Desarrollo de la función pública y ética en el servicio público

PROYECTO PRESUPUESTARIO: 010304010101 Fiscalización, control y evaluación interna de la gestión pública

OBJETIVO DEL PROGRAMA PRESUPUESTARIO: Considera las acciones orientadas a la mejora en la prestación de los servicios que recibe la población de manera clara, honesta, pronta y expedita, promoviendo que los servidores públicos realicen su función con calidez, y cuenten con las competencias y conducta ética necesarias en el servicio público, conforme a los principios que rigen la actuación del servidor público.

DEPENDENCIA GENERAL: G00 CONTRALORÍA INTERNA

DEPENDENCIA AUXILIAR: G00 Contraloría Interna

ESTRUCTURA DEL INDICADOR

NOMBRE DEL INDICADOR: Porcentaje de servidores públicos asistentes a las capacitaciones.

FÓRMULA DEL CÁLCULO: (Número de servidores públicos asistentes a capacitaciones/Total de servidores públicos) *100

INTERPRETACIÓN: A mayor valor del indicador, mayor es el número de servidores públicos capacitados

DIMENSIÓN QUE ATIENDE: Eficiencia

FRECUENCIA DE MEDICIÓN: Trimestral

DESCRIPCIÓN DEL FACTOR DE COMPARACIÓN: Servidores públicos en funciones en 2022

AMBITO GEOGRAFICO: Municipio de Toluca

COBERTURA: Población del municipio

LINEABASE: 585

Numero: NA 2.2

COMPORTAMIENTO DE LAS VARIABLES DURANTE EL TRIMESTRE: Enero-Marzo

VARIABLE	UNIDAD DE MEDIDA	OPERACION	META ANUAL	AVANCE TRIMESTRAL				AVANCE ACUMULADO			
				Programado	%	Alcanzado	%	Programado	%	Alcanzado	%
Número de servidores públicos asistentes a capacitaciones	Servidor Público	No sumable	0.00	0.00	0.00	0.00	0.00	0.00	0.00	0.00	0.00
Total de servidores públicos	Servidor Público	No sumable	0.00	0.00	0.00	0.00	0.00	0.00	0.00	0.00	0.00

COMPORTAMIENTO DEL INDICADOR

DESCRIPCION DE LA META ANUAL

Brindar capacitación a los servidores públicos para el cumplimiento de sus obligaciones.

META ANUAL	TRIMESTRE: Enero-Marzo							
	AVANCE TRIMESTRAL				AVANCE ACUMULADO			
	Programado	Alcanzado	EF%	SEMAFORO	Programado	Alcanzado	EF%	SEMAFORO
0.00	0.00	0.00	0.00	Adecuado	0.00	0.00	0.00	Adecuado

DESCRIPCION DE RESULTADOS Y JUSTIFICACIÓN EN CASO DE VARIACIÓN SUPERIOR A ± 10 % RESPECTO A LO PROGRAMADO
Las capacitaciones a los servidores públicos se brindarán durante el segundo trimestre.

EVALUACION DEL INDICADOR

El resultado del indicador se encuentra en un nivel óptimo, se continuarán sumando esfuerzos a fin de permanecer en la misma calificación.

DEPENDENCIA GENERAL: G00 CONTRALORÍA INTERNA

DEPENDENCIA AUXILIAR: G00 Contraloría Interna

ELABORÓ

C.P.C. Edith Romero Arizmendi

VO. BO.

L.C. Jasmin Arlet Sánchez Gutiérrez



PbRm-08b FICHA TECNICA DE SEGUIMIENTO DE INDICADORES 2023 DE GESTIÓN O ESTRATEGICO

SISTEMA MUNICIPAL DIF DE TOLUCA

TIPO DE FICHA: OSFEM

PILAR DE DESARROLLO / EJE TRANSVERSAL: II Eje transversal II: Gobierno Moderno, Capaz y Responsable

TEMA DE DESARROLLO: Eficiencia y eficacia en el sector público

PROGRAMA PRESUPUESTARIO: 01030401 Desarrollo de la función pública y ética en el servicio público

PROYECTO PRESUPUESTARIO: 010304010101 Fiscalización, control y evaluación interna de la gestión pública

OBJETIVO DEL PROGRAMA PRESUPUESTARIO: Considera las acciones orientadas a la mejora en la prestación de los servicios que recibe la población de manera clara, honesta, pronta y expedita, promoviendo que los servidores públicos realicen su función con calidez, y cuenten con las competencias y conducta ética necesarias en el servicio público, conforme a los principios que rigen la actuación del servidor público.

DEPENDENCIA GENERAL: G00 CONTRALORÍA INTERNA

DEPENDENCIA AUXILIAR: G00 Contraloría Interna

ESTRUCTURA DEL INDICADOR

NOMBRE DEL INDICADOR: Porcentaje de carteles informativos.

FÓRMULA DEL CÁLCULO: $(\text{Carteles informativos elaborados} / \text{Carteles informativos requeridos}) * 100$

INTERPRETACIÓN: A mayor valor del indicador mayor número de carteles informativos

DIMENSIÓN QUE ATIENDE: Eficiencia

DESCRIPCIÓN DEL FACTOR DE COMPARACIÓN: Carteles informativos elaborados durante 2022

AMBITO GEOGRAFICO: Municipio de Toluca

COBERTURA: Población del municipio

LINEABASE: 1

FRECUENCIA DE MEDICIÓN: Trimestral

Numero: NA 3.1

COMPORTAMIENTO DE LAS VARIABLES DURANTE EL TRIMESTRE: Enero-Marzo

VARIABLE	UNIDAD DE MEDIDA	OPERACION	META ANUAL	AVANCE TRIMESTRAL				AVANCE ACUMULADO			
				Programado	%	Alcanzado	%	Programado	%	Alcanzado	%
Carteles informativos elaborados	Cartel	Sumable	1.00	0.00	0.00	0.00	0.00	0.00	0.00	0.00	0.00
Carteles informativos requeridos	Cartel	Sumable	1.00	0.00	0.00	0.00	0.00	0.00	0.00	0.00	0.00

COMPORTAMIENTO DEL INDICADOR

DESCRIPCION DE LA META ANUAL

Informar a los servidores públicos de sus obligaciones.

META ANUAL	TRIMESTRE: Enero-Marzo							
	AVANCE TRIMESTRAL				AVANCE ACUMULADO			
	Programado	Alcanzado	EF%	SEMAFORO	Programado	Alcanzado	EF%	SEMAFORO
100.00	0.00	0.00	0.00	Adecuado	0.00	0.00	0.00	Adecuado

DESCRIPCIÓN DE RESULTADOS Y JUSTIFICACIÓN EN CASO DE VARIACIÓN SUPERIOR A ± 10 % RESPECTO A LO PROGRAMADO
Los carteles se elaborarán durante el segundo trimestre

EVALUACION DEL INDICADOR

El resultado del indicador se encuentra en un nivel óptimo, se continuarán sumando esfuerzos a fin de permanecer en la misma calificación.

DEPENDENCIA GENERAL: G00 CONTRALORÍA INTERNA

DEPENDENCIA AUXILIAR: G00 Contraloría Interna

ELABORÓ

C.P.C. Edith Romero Arizmendi

VO. BO

L.C. Gaspar Ariet Sánchez Gutiérrez



PbRm-08b FICHA TECNICA DE SEGUIMIENTO DE INDICADORES 2023 DE GESTIÓN O ESTRATEGICO

SISTEMA MUNICIPAL DIF DE TOLUCA

TIPO DE FICHA: OSFEM

PILAR DE DESARROLLO / EJE TRANSVERSAL: II Eje transversal II: Gobierno Moderno, Capaz y Responsable

TEMA DE DESARROLLO: Sistema Anticorrupción del Estado de México y Municipios

PROGRAMA PRESUPUESTARIO: 01030402 Sistema Anticorrupción del Estado de México y Municipios

PROYECTO PRESUPUESTARIO: 010304020101 Prevención, detección, disuasión, sanción y combate de la corrupción 010304020201 Responsabilidades administrativas
010304020204 Investigación de faltas administrativas

OBJETIVO DEL PROGRAMA PRESUPUESTARIO: Conjunto de acciones orientadas a establecer las bases de coordinación entre el Estado y los Municipios para el funcionamiento de los Sistemas Anticorrupción, de conformidad con lo dispuesto en la Constitución Política de los Estados Unidos Mexicanos, la Constitución Política del Estado Libre y Soberano de México y la Ley General del Sistema Nacional Anticorrupción y la Ley del Sistema Anticorrupción

DEPENDENCIA GENERAL: G00 CONTRALORÍA INTERNA

DEPENDENCIA AUXILIAR: 303 Contraloría Interna

ESTRUCTURA DEL INDICADOR

NOMBRE DEL INDICADOR: Porcentaje de cumplimiento de acciones de vinculación interinstitucional en materia de anticorrupción.

FÓRMULA DEL CÁLCULO: (Número de acciones de vinculación de institucional en materia de anticorrupción realizadas/Total de acciones de vinculación de institucional programadas) *100

INTERPRETACIÓN:
DIMENSIÓN QUE ATIENDE: Eficiencia FRECUENCIA DE MEDICIÓN: Trimestral

DESCRIPCIÓN DEL FACTOR DE COMPARACIÓN:

AMBITO GEOGRAFICO:

COBERTURA:

LINEA BASE

Numero: NC 1 No aplica

COMPORTAMIENTO DE LAS VARIABLES DURANTE EL TRIMESTRE: Enero-Marzo

VARIABLE	UNIDAD DE MEDIDA	OPERACION	META ANUAL	AVANCE TRIMESTRAL				AVANCE ACUMULADO			
				Programado	%	Alcanzado	%	Programado	%	Alcanzado	%
Número de acciones de vinculación de institucional en materia de anticorrupción realizadas			0.00	0.00	0.00	0.00	0.00	0.00	0.00	0.00	0.00
Total de acciones de vinculación de institucional programadas			0.00	0.00	0.00	0.00	0.00	0.00	0.00	0.00	0.00

COMPORTAMIENTO DEL INDICADOR

DESCRIPCION DE LA META ANUAL

META ANUAL	TRIMESTRE: Enero-Marzo							
	AVANCE TRIMESTRAL			SEMAFORO	AVANCE ACUMULADO			
	Programado	Alcanzado	EF%		Programado	Alcanzado	EF%	SEMAFORO
0.00	0.00	0.00	0.00	0.00	0.00	0.00		

DESCRIPCIÓN DE RESULTADOS Y JUSTIFICACIÓN EN CASO DE VARIACIÓN SUPERIOR A ± 10 % RESPECTO A LO PROGRAMADO


EVALUACION DEL INDICADOR

DEPENDENCIA GENERAL: G00 CDNTRALORÍA INTERNA

DEPENDENCIA AUXILIAR: 303 Contraloría Interna

ELABORÓ

C.P.C. Edith Romero Arizmendi


 V.B.
 L.C. Jasmin Arlet Sánchez Gutiérrez



PbRm-08b FICHA TECNICA DE SEGUIMIENTO DE INDICADORES 2023 DE GESTIÓN O ESTRATEGICO

SISTEMA MUNICIPAL DIF DE TOLUCA

TIPO DE FICHA: OSFEM

PILAR DE DESARROLLO / EJE TRANSVERSAL: II Eje transversal II: Gobierno Moderno, Capaz y Responsable

TEMA DE DESARROLLO: Sistema Anticorrupción del Estado de México y Municipios

PROGRAMA PRESUPUESTARIO: 01030402 Sistema Anticorrupción del Estado de México y Municipios

PROYECTO PRESUPUESTARIO: 010304020101 Prevención, detección, disuasión, sanción y combate de la corrupción 010304020201 Responsabilidades administrativas 010304020204 Investigación de faltas administrativas

OBJETIVO DEL PROGRAMA PRESUPUESTARIO: Conjunto de acciones orientadas a establecer las bases de coordinación entre el Estado y los Municipios para el funcionamiento de los Sistemas Anticorrupción, de conformidad con lo dispuesto en la Constitución Política de los Estados Unidos Mexicanos, la Constitución Política del Estado Libre y Soberano de México y la Ley General del Sistema Nacional Anticorrupción y la Ley del Sistema Anticorrupción

DEPENDENCIA GENERAL: G00 CONTRALORÍA INTERNA

DEPENDENCIA AUXILIAR: 303 Contraloría Interna

ESTRUCTURA DEL INDICADOR

NOMBRE DEL INDICADOR: Porcentaje de atención de insumos técnicos requeridos por el Comité Coordinador del Sistema Municipal Anticorrupción.

FÓRMULA DEL CÁLCULO: (Número de insumos técnicos requeridos por el Comité Coordinador del Sistema Municipal Anticorrupción atendidos / Total de insumos técnicos requeridos por el requeridos por el Comité Coordinador del Sistema Municipal Anticorrupción) *100

INTERPRETACIÓN:

DIMENSIÓN QUE ATIENDE: Eficiencia

FRECUENCIA DE MEDICIÓN: Trimestral

DESCRIPCIÓN DEL FACTOR DE COMPARACIÓN:

AMBITO GEOGRAFICO:

COBERTURA:

LINEA BASE

Numero: NC 5 No aplica

COMPORTAMIENTO DE LAS VARIABLES DURANTE EL TRIMESTRE: Enero-Marzo

Table with 12 columns: VARIABLE, UNIDAD DE MEDIDA, OPERACION, META ANUAL, AVANCE TRIMESTRAL (Programado, %, Alcanzado, %), AVANCE ACUMULADO (Programado, %, Alcanzado, %). Rows include 'Número de insumos técnicos requeridos por el Comité Coordinador del Sistema Municipal Anticorrupción atendidos' and 'Total de insumos técnicos requeridos por el requeridos por el Comité Coordinador del Sistema Municipal Anticorrupción'.

COMPORTAMIENTO DEL INDICADOR

DESCRIPCION DE LA META ANUAL

Table with 10 columns: META ANUAL, AVANCE TRIMESTRAL (Programado, Alcanzado, EF%), SEMAFORO, AVANCE ACUMULADO (Programado, Alcanzado, EF%), SEMAFORO. Values are mostly 0.00.

DESCRIPCIÓN DE RESULTADOS Y JUSTIFICACIÓN EN CASO DE VARIACIÓN SUPERIOR A ± 10 % RESPECTO A LO PROGRAMADO

EVALUACION DEL INDICADOR

DEPENDENCIA GENERAL: G00 CONTRALORÍA INTERNA

DEPENDENCIA AUXILIAR: 303 Contraloría Interna

ELABORÓ

C.P.C. Edith Romero Arizmendi

Handwritten signature and stamp of L.C. Jasmin Ariet Sánchez Gutiérrez

L.C. Jasmin Ariet Sánchez Gutiérrez



PbRm-08b FICHA TECNICA DE SEGUIMIENTO DE INDICADORES 2023 DE GESTIÓN O ESTRATEGICO

SISTEMA MUNICIPAL DIF DE TOLUCA

TIPO DE FICHA: OSFEM

PILAR DE DESARROLLO / EJE TRANSVERSAL: II Eje transversal II: Gobierno Moderno, Capaz y Responsable

TEMA DE DESARROLLO: Sistema Anticorrupción del Estado de México y Municipios

PROGRAMA PRESUPUESTARIO: 01030402 Sistema Anticorrupción del Estado de México y Municipios

PROYECTO PRESUPUESTARIO: 010304020101 Prevención, detección, disuasión, sanción y combate de la corrupción 010304020201 Responsabilidades administrativas
010304020204 Investigación de faltas administrativas

OBJETIVO DEL PROGRAMA PRESUPUESTARIO: Conjunto de acciones orientadas a establecer las bases de coordinación entre el Estado y los Municipios para el funcionamiento de los Sistemas Anticorrupción, de conformidad con lo dispuesto en la Constitución Política de los Estados Unidos Mexicanos, la Constitución Política del Estado Libre y Soberano de México y la Ley General del Sistema Nacional Anticorrupción y la Ley del Sistema Anticorrupción

DEPENDENCIA GENERAL: G00 CONTRALORÍA INTERNA

DEPENDENCIA AUXILIAR: 303 Contraloría Interna

ESTRUCTURA DEL INDICADOR

NOMBRE DEL INDICADOR: Porcentaje de convenios, acuerdos o demás acciones consensuales en materia de anticorrupción firmados.

FÓRMULA DEL CÁLCULO: (Número de convenios, acuerdos o demás acciones consensuales en materia de anticorrupción realizadas/Total de convenios, acuerdos o demás acciones consensuales en materia de anticorrupción programadas) *100

INTERPRETACIÓN: Eficiencia **FRECUENCIA DE MEDICIÓN:** Trimestral

DESCRIPCIÓN DEL FACTOR DE COMPARACIÓN:

AMBITO GEOGRAFICO:

COBERTURA:

LINEABASE

Numero: NA 1.1 No aplica

COMPORTAMIENTO DE LAS VARIABLES DURANTE EL TRIMESTRE: Enero-Marzo

VARIABLE	UNIDAD DE MEDIDA	OPERACION	META ANUAL	AVANCE TRIMESTRAL				AVANCE ACUMULADO				
				Programado	%	Alcanzado	%	Programado	%	Alcanzado	%	
Número de convenios, acuerdos o demás acciones consensuales en materia de anticorrupción realizadas			0.00	0.00	0.00	0.00	0.00	0.00	0.00	0.00	0.00	0.00
Total de convenios, acuerdos o demás acciones consensuales en materia de anticorrupción programadas			0.00	0.00	0.00	0.00	0.00	0.00	0.00	0.00	0.00	0.00

COMPORTAMIENTO DEL INDICADOR

DESCRIPCION DE LA META ANUAL

META ANUAL	TRIMESTRE: Enero-Marzo							
	AVANCE TRIMESTRAL				AVANCE ACUMULADO			
	Programado	Alcanzado	EF%	SEMAFORO	Programado	Alcanzado	EF%	SEMAFORO
0.00	0.00	0.00	0.00		0.00	0.00	0.00	

DESCRIPCION DE RESULTADOS Y JUSTIFICACION EN CASO DE VARIACION SUPERIOR A ± 10% RESPECTO A LO PROGRAMADO


EVALUACION DEL INDICADOR

DEPENDENCIA GENERAL: G00 CONTRALORÍA INTERNA

DEPENDENCIA AUXILIAR: 303 Contraloría Interna

ELABORÓ

C.P.C. Edith Romero Arizmendi


 V.O. BO
 L.C. Jasmin Arlet Sánchez Gutiérrez



PbRm-08b FICHA TECNICA DE SEGUIMIENTO DE INDICADORES 2023 DE GESTIÓN O ESTRATEGICO

SISTEMA MUNICIPAL DIF DE TOLUCA

TIPO DE FICHA: OSFEM

PILAR DE DESARROLLO / EJE TRANSVERSAL:

II Eje transversal II: Gobierno Moderno, Capaz y Responsable

TEMA DE DESARROLLO:

Sistema Anticorrupción del Estado de México y Municipios

PROGRAMA PRESUPUESTARIO:

01030402 Sistema Anticorrupción del Estado de México y Municipios

PROYECTO PRESUPUESTARIO:

010304020101 Prevención, detección, disuasión, sanción y combate de la corrupción
010304020204 Investigación de faltas administrativas
010304020201 Responsabilidades administrativas

OBJETIVO DEL PROGRAMA PRESUPUESTARIO:

Conjunto de acciones orientadas a establecer las bases de coordinación entre el Estado y los Municipios para el funcionamiento de los Sistemas Anticorrupción, de conformidad con lo dispuesto en la Constitución Política de los Estados Unidos Mexicanos, la Constitución Política del Estado Libre y Soberano de México y la Ley General del Sistema Nacional Anticorrupción y la Ley del Sistema Anticorrupción G00 CONTRALORÍA INTERNA

DEPENDENCIA GENERAL:

G00 CONTRALORÍA INTERNA

DEPENDENCIA AUXILIAR:

303 Contraloría Interna

ESTRUCTURA DEL INDICADOR

NOMBRE DEL INDICADOR:

Porcentaje de cumplimiento en la elaboración del programa anual de auditorías

FÓRMULA DEL CÁLCULO:

(Programa anual de auditorías realizado/Programa anual de auditorías programado) *100

INTERPRETACIÓN:

A mayor valor del indicador mayor cumplimiento en la elaboración del programa anual de auditorías

DIMENSIÓN QUE ATIENDE:

Eficiencia

FRECUENCIA DE MEDICIÓN:

Trimestral

DESCRIPCIÓN DEL FACTOR

Programas anuales de auditorías realizados en 2022

DE COMPARACIÓN:

AMBITO GEOGRAFICO:

Municipio de Toluca

COBERTURA:

Población del municipio

LINEABASE

3

Numero: NA 3.1

COMPORTAMIENTO DE LAS VARIABLES DURANTE EL TRIMESTRE: Enero-Marzo

VARIABLE	UNIDAD DE MEDIDA	OPERACION	META ANUAL	AVANCE TRIMESTRAL				AVANCE ACUMULADO			
				Programado	%	Alcanzado	%	Programado	%	Alcanzado	%
Programa anual de auditorías realizado	Informe	Sumable	3.00	1.00	33.33	1.00	100.00	1.00	33.33	1.00	100.00
Programa anual de auditorías programado	Informe	Sumable	3.00	1.00	33.33	1.00	100.00	1.00	33.33	1.00	100.00

COMPORTAMIENTO DEL INDICADOR

DESCRIPCION DE LA META ANUAL

Cumplir con el programa anual de auditorías de acuerdo a lo programado

META ANUAL	TRIMESTRE: Enero-Marzo				SEMAFORO	AVANCE ACUMULADO				SEMAFORO
	Programado	Alcanzado	EF%	SEMAFORO		Programado	Alcanzado	EF%	SEMAFORO	
100.00	100.00	100.00	100.00	Adecuado	100.00	100.00	100.00	Adecuado		

DESCRIPCIÓN DE RESULTADOS Y JUSTIFICACIÓN EN CASO DE VARIACIÓN SUPERIOR A ±10 % RESPECTO A LO PROGRAMADO
Se cumplió a cabalidad con la meta programada para el primer trimestre.

EVALUACION DEL INDICADOR

El resultado del indicador se encuentra en un nivel óptimo, se continuarán sumando esfuerzos a fin de permanecer en la misma calificación.

DEPENDENCIA GENERAL: G00 CONTRALORÍA INTERNA

DEPENDENCIA AUXILIAR: 303 Contraloría Interna

ELABORÓ

C.P.C. Edith Romero Arizmendi

VO. BO.

L.C. Jasmín Arlet Sánchez Gutiérrez



PbRm-08b FICHA TECNICA DE SEGUIMIENTO DE INDICADORES 2023 DE GESTIÓN O ESTRATEGICO

SISTEMA MUNICIPAL DIF DE TOLUCA

TIPO DE FICHA: OSFEM

PILAR DE DESARROLLO / EJE TRANSVERSAL:

II Eje transversal II: Gobierno Moderno, Capaz y Responsable

TEMA DE DESARROLLO:

Sistema Anticorrupción del Estado de México y Municipios

PROGRAMA PRESUPUESTARIO:

01030402 Sistema Anticorrupción del Estado de México y Municipios

PROYECTO PRESUPUESTARIO:

010304020101 Prevención, detección, disuasión, sanción y combate de la corrupción 010304020201 Responsabilidades administrativas
010304020204 Investigación de faltas administrativas

OBJETIVO DEL PROGRAMA PRESUPUESTARIO:

Conjunto de acciones orientadas a establecer las bases de coordinación entre el Estado y los Municipios para el funcionamiento de los Sistemas Anticorrupción, de conformidad con lo dispuesto en la Constitución Política de los Estados Unidos Mexicanos, la Constitución Política del Estado Libre y Soberano de México y la Ley General del Sistema Nacional Anticorrupción y la Ley del Sistema Anticorrupción

DEPENDENCIA GENERAL:

G00 CONTRALORÍA INTERNA

DEPENDENCIA AUXILIAR:

303 Contraloría Interna

ESTRUCTURA DEL INDICADOR

NOMBRE DEL INDICADOR:

Promedio de servidores públicos asistentes a los eventos de concientización.

FÓRMULA DEL CÁLCULO:

(Servidores públicos que asisten a los eventos/Total de eventos de concientización)

INTERPRETACIÓN:

DIMENSIÓN QUE ATIENDE:

Eficiencia

FRECUENCIA DE MEDICIÓN:

Trimestral

DESCRIPCIÓN DEL FACTOR DE COMPARACIÓN:

AMBITO GEOGRAFICO:

COBERTURA:

LINEA BASE

Numero: NA 4.1 No aplica

COMPORTAMIENTO DE LAS VARIABLES DURANTE EL TRIMESTRE: Enero-Marzo

VARIABLE	UNIDAD DE MEDIDA	OPERACION	META ANUAL	AVANCE TRIMESTRAL				AVANCE ACUMULADO				
				Programado	%	Alcanzado	%	Programado	%	Alcanzado	%	
Servidores públicos que asisten a los eventos			0.00	0.00	0.00	0.00	0.00	0.00	0.00	0.00	0.00	0.00
Total de eventos de concientización			0.00	0.00	0.00	0.00	0.00	0.00	0.00	0.00	0.00	0.00

COMPORTAMIENTO DEL INDICADOR

DESCRIPCION DE LA META ANUAL

META ANUAL	TRIMESTRE: Enero-Marzo				DESCRIPCION DE LA META ANUAL			
	AVANCE TRIMESTRAL		SEMAFORO	AVANCE ACUMULADO		SEMAFORO		
Programado	Alcanzado	EF%		Programado	Alcanzado		EF%	
0.00	0.00	0.00	0.00	0.00	0.00	0.00	0.00	

DESCRIPCIÓN DE RESULTADOS Y JUSTIFICACIÓN EN CASO DE VARIACIÓN SUPERIOR A ± 10 % RESPECTO A LO PROGRAMADO

EVALUACION DEL INDICADOR

DEPENDENCIA GENERAL: G00 CONTRALORÍA INTERNA

DEPENDENCIA AUXILIAR: 303 Contraloría Interna

ELABORÓ

C.P.C. Edith Romero Arizmendi

VO/BO

C. Jasmin Ardel Sánchez Gutiérrez



PbRm-08b FICHA TECNICA DE SEGUIMIENTO DE INDICADORES 2023 DE GESTIÓN O ESTRATEGICO

SISTEMA MUNICIPAL DIF DE TOLUCA

TIPO DE FICHA: OSFEM

PILAR DE DESARROLLO / EJE TRANSVERSAL: II Eje transversal II: Gobierno Moderno, Capaz y Responsable

TEMA DE DESARROLLO: Sistema Anticorrupción del Estado de México y Municipios

PROGRAMA PRESUPUESTARIO: 01030402 Sistema Anticorrupción del Estado de México y Municipios

PROYECTO PRESUPUESTARIO: 010304020101 Prevención, detección, disuasión, sanción y combate de la corrupción 0103040201 Responsabilidades administrativas
010304020204 Investigación de fallas administrativas

OBJETIVO DEL PROGRAMA PRESUPUESTARIO: Conjunto de acciones orientadas a establecer las bases de coordinación entre el Estado y los Municipios para el funcionamiento de los Sistemas Anticorrupción, de conformidad con lo dispuesto en la Constitución Política de los Estados Unidos Mexicanos, la Constitución Política del Estado Libre y Soberano de México y la Ley General del Sistema Nacional Anticorrupción y la Ley del Sistema Anticorrupción

DEPENDENCIA GENERAL: G00 CONTRALORÍA INTERNA

DEPENDENCIA AUXILIAR: 303 Contraloría Interna

ESTRUCTURA DEL INDICADOR

NOMBRE DEL INDICADOR: Porcentaje de cumplimiento en la elaboración del Programa Anual de Trabajo del Comité Coordinador Municipal.

FÓRMULA DEL CÁLCULO: (Programa Anual de Trabajo del Comité Coordinador Municipal elaborado / Programa Anual de Trabajo del Comité Coordinador Municipal programado a realizar) *100

INTERPRETACIÓN: Eficiencia FRECUENCIA DE MEDICIÓN: Trimestral

DIMENSIÓN QUE ATIENDE: Eficiencia

DESCRIPCIÓN DEL FACTOR DE COMPARACIÓN:

AMBITO GEOGRAFICO:

COBERTURA:

LINEA BASE

Numero: NA 5.1 No aplica

COMPORTAMIENTO DE LAS VARIABLES DURANTE EL TRIMESTRE: Enero-Marzo

VARIABLE	UNIDAD DE MEDIDA	OPERACION	META ANUAL	AVANCE TRIMESTRAL				AVANCE ACUMULADO			
				Programado	%	Alcanzado	%	Programado	%	Alcanzado	%
Programa Anual de Trabajo del Comité Coordinador Municipal elaborado			0.00	0.00	0.00	0.00	0.00	0.00	0.00	0.00	0.00
Programa Anual de Trabajo del Comité Coordinador Municipal programado a realizar			0.00	0.00	0.00	0.00	0.00	0.00	0.00	0.00	0.00

COMPORTAMIENTO DEL INDICADOR

DESCRIPCION DE LA META ANUAL

META ANUAL	TRIMESTRE: Enero-Marzo							
	AVANCE TRIMESTRAL		SEMAFORO	AVANCE ACUMULADO		SEMAFORO		
Programado	Alcanzado	EF%		Programado	Alcanzado		EF%	
0.00	0.00	0.00	0.00	0.00	0.00	0.00	0.00	

DESCRIPCIÓN DE RESULTADOS Y JUSTIFICACIÓN EN CASO DE VARIACIÓN SUPERIOR A ± 10 % RESPECTO A LO PROGRAMADO


EVALUACION DEL INDICADOR

DEPENDENCIA GENERAL: G00 CONTRALORÍA INTERNA

DEPENDENCIA AUXILIAR: 303 Contraloría Interna

ELABORÓ

C.P.C. Edith Romero Arizmendi


 V.G. BO
 L.C. Jasmín Arlet Sánchez Gutiérrez



PbRm-08b FICHA TECNICA DE SEGUIMIENTO DE INDICADORES 2023 DE GESTIÓN O ESTRATEGICO

SISTEMA MUNICIPAL DIF DE TOLUCA

TIPO DE FICHA: OSFEM

PILAR DE DESARROLLO / EJE TRANSVERSAL: II Eje transversal II: Gobierno Moderno, Capaz y Responsable

TEMA DE DESARROLLO: Sistema Anticorrupción del Estado de México y Municipios

PROGRAMA PRESUPUESTARIO: 01030402 Sistema Anticorrupción del Estado de México y Municipios

PROYECTO PRESUPUESTARIO: 010304020101 Prevención, detección, disuasión, sanción y combate de la corrupción 010304020201 Responsabilidades administrativas
010304020204 Investigación de faltas administrativas

OBJETIVO DEL PROGRAMA PRESUPUESTARIO: Conjunto de acciones orientadas a establecer las bases de coordinación entre el Estado y los Municipios para el funcionamiento de los Sistemas Anticorrupción, de conformidad con lo dispuesto en la Constitución Política de los Estados Unidos Mexicanos, la Constitución Política del Estado Libre y Soberano de México y la Ley General del Sistema Nacional Anticorrupción y la Ley del Sistema Anticorrupción

DEPENDENCIA GENERAL: G00 CONTRALORÍA INTERNA

DEPENDENCIA AUXILIAR: 303 Contraloría Interna

ESTRUCTURA DEL INDICADOR

NOMBRE DEL INDICADOR: Porcentaje de cumplimiento en la integración del Informe Anual de Resultados y Avances del Comité Coordinador Municipal.

FÓRMULA DEL CÁLCULO: (Informe Anual de Resultados y Avances del Comité Coordinador Municipal realizados / Informe Anual de Resultados y Avances del Comité Coordinador Municipal programados a realizar) *100

INTERPRETACIÓN: Eficiencia FRECUENCIA DE MEDICIÓN: Trimestral

DESCRIPCIÓN DEL FACTOR DE COMPARACIÓN:

AMBITO GEOGRAFICO:

COBERTURA:

LINEA BASE

Numero: NA 5.2 No aplica

COMPORTAMIENTO DE LAS VARIABLES DURANTE EL TRIMESTRE: Enero-Marzo

VARIABLE	UNIDAD DE MEDIDA	OPERACION	META ANUAL	AVANCE TRIMESTRAL				AVANCE ACUMULADO			
				Programado	%	Alcanzado	%	Programado	%	Alcanzado	%
Informe Anual de Resultados y Avances del Comité Coordinador Municipal realizados			0.00	0.00	0.00	0.00	0.00	0.00	0.00	0.00	0.00
Informe Anual de Resultados y Avances del Comité Coordinador Municipal programados a realizar			0.00	0.00	0.00	0.00	0.00	0.00	0.00	0.00	0.00

COMPORTAMIENTO DEL INDICADOR

DESCRIPCION DE LA META ANUAL

META ANUAL	TRIMESTRE: Enero-Marzo				SEMAFORO	AVANCE ACUMULADO				SEMAFORO
	Programado	Alcanzado	EF%	SEMAFORO		Programado	Alcanzado	EF%	SEMAFORO	
0.00	0.00	0.00	0.00		0.00	0.00	0.00			

DESCRIPCIÓN DE RESULTADOS Y JUSTIFICACIÓN EN CASO DE VARIACIÓN SUPERIOR A ± 10 % RESPECTO A LO PROGRAMADO

EVALUACION DEL INDICADOR

DEPENDENCIA GENERAL: G00 CONTRALORÍA INTERNA

DEPENDENCIA AUXILIAR: 303 Contraloría Interna

ELABORÓ

C.P.C. Edith Romero Arizmendi

VO. BO.

C.P.C. Jasmin Arlet Sánchez Gutiérrez



PbRm-08b FICHA TECNICA DE SEGUIMIENTO DE INDICADORES 2023 DE GESTIÓN O ESTRATEGICO

TIPO DE FICHA: OSFEM

SISTEMA MUNICIPAL DIF DE TOLUCA

PILAR DE DESARROLLO / EJE TRANSVERSAL: II Eje transversal II: Gobierno Moderno, Capaz y Responsable

TEMA DE DESARROLLO: Gestión para Resultados y evaluación del desempeño

PROGRAMA PRESUPUESTARIO: 01050205 Planeación y presupuesto basado en resultados

PROYECTO PRESUPUESTARIO: 010502050102 Planeación de proyectos para el desarrollo social

010502050107 Planeación y evaluación para el desarrollo municipal

OBJETIVO DEL PROGRAMA PRESUPUESTARIO: Incluye las acciones y procedimientos necesarios para desarrollar y fortalecer las fases para la planeación, programación, presupuestación, seguimiento y evaluación programático - presupuestal, considerando las fases del registro contable - presupuestal y el correspondiente proceso de rendición de cuentas, adicionalmente, incluye los procedimientos de planeación y evaluación de los planes de desar

DEPENDENCIA GENERAL: B00 DIRECCIÓN GENERAL

DEPENDENCIA AUXILIAR: 304 Planeación, B00 Direccion General

ESTRUCTURA DEL INDICADOR

NOMBRE DEL INDICADOR: Porcentaje de asesorías brindadas en materia del Sistema de Evaluación del Desempeño Municipal.

FÓRMULA DEL CÁLCULO: (Total de asesorías brindadas en materia del SED / Total de asesorías solicitadas en materia del SED) *100

INTERPRETACIÓN: A mayor valor del indicador, mayor número de asesorías brindadas

DIMENSIÓN QUE ATIENDE: Eficiencia

FRECUENCIA DE MEDICIÓN: Trimestral

DESCRIPCIÓN DEL FACTOR DE COMPARACIÓN: Total de asesorías brindadas en materia del Sistema de Evaluación del Desempeño otorgadas en el ejercicio fiscal anterior

AMBITO GEOGRAFICO: Municipio de Toluca

COBERTURA: Población del municipio

LINEABASE: 4

Numero: NC 2

COMPORTAMIENTO DE LAS VARIABLES DURANTE EL TRIMESTRE: Enero-Marzo

VARIABLE	UNIDAD DE MEDIDA	OPERACION	META ANUAL	AVANCE TRIMESTRAL				AVANCE ACUMULADO			
				Programado	%	Alcanzado	%	Programado	%	Alcanzado	%
Total de asesorías brindadas en materia del SED	Asesoría	Sumable	4.00	1.00	25.00	1.00	100.00	1.00	25.00	1.00	100.00
Total de asesorías solicitadas en materia del SED	Asesoría	Sumable	4.00	1.00	25.00	1.00	100.00	1.00	25.00	1.00	100.00

COMPORTAMIENTO DEL INDICADOR

DESCRIPCION DE LA META ANUAL

Se brinda una asesoría en materia del SED por trimestre, esperando alcanzar el 100% de la meta programada

META ANUAL	TRIMESTRE: Enero-Marzo							
	AVANCE TRIMESTRAL				AVANCE ACUMULADO			
	Programado	Alcanzado	EF%	SEMAFORO	Programado	Alcanzado	EF%	SEMAFORO
100.00	100.00	100.00	100.00	Adecuado	100.00	100.00	100.00	Adecuado

DESCRIPCIÓN DE RESULTADOS Y JUSTIFICACIÓN EN CASO DE VARIACIÓN SUPERIOR A ± 10 % RESPECTO A LO PROGRAMADO
Se cumple a cabalidad la meta programada para este trimestre.

EVALUACION DEL INDICADOR


El resultado del indicador se encuentra en un nivel óptimo, se continuarán sumando esfuerzos a fin de permanecer en la misma calificación.

DEPENDENCIA GENERAL: B00 DIRECCIÓN GENERAL

DEPENDENCIA AUXILIAR: 304 Planeación, B00 Direccion General

ELABORÓ

L.C.P. y G.P. Iván Arturo López Zepeda



L.C. Jasmin Arlet Sánchez Gutiérrez



PbRm-08b FICHA TECNICA DE SEGUIMIENTO DE INDICADORES 2023 DE GESTIÓN O ESTRATEGICO

SISTEMA MUNICIPAL DIF DE TOLUCA

TIPO DE FICHA: OSFEM

PILAR DE DESARROLLO / EJE TRANSVERSAL: II Eje transversal II: Gobierno Moderno, Capaz y Responsable

TEMA DE DESARROLLO: Gestión para Resultados y evaluación del desempeño

PROGRAMA PRESUPUESTARIO: 01050205 Planeación y presupuesto basado en resultados

PROYECTO PRESUPUESTARIO: 010502050102 Planeación de proyectos para el desarrollo social

010502050107 Planeación y evaluación para el desarrollo municipal

OBJETIVO DEL PROGRAMA PRESUPUESTARIO: Incluye las acciones y procedimientos necesarios para desarrollar y fortalecer las fases para la planeación, programación, presupuestación, seguimiento y evaluación programático - presupuestal, considerando las fases del registro contable - presupuestal y el correspondiente proceso de rendición de cuentas, adicionalmente, incluye los procedimientos de planeación y evaluación de los planes de desar

DEPENDENCIA GENERAL: B00 DIRECCIÓN GENERAL

DEPENDENCIA AUXILIAR: 304 Planeación, B00 Direccion General

ESTRUCTURA DEL INDICADOR

NOMBRE DEL INDICADOR: Porcentaje de cumplimiento en la elaboración y publicación del PAE.

FÓRMULA DEL CÁLCULO: (Elaboración y publicación del PAE / Documento programado a elaborar y publicar) *100

INTERPRETACIÓN: A mayor valor del indicador, mayor porcentaje de cumplimiento en la elaboración y publicación del PAE

DIMENSIÓN QUE ATIENDE: Eficiencia

FRECUENCIA DE MEDICIÓN: Trimestral

DESCRIPCIÓN DEL FACTOR DE COMPARACIÓN: Valor obtenido durante el ejercicio fiscal anterior

AMBITO GEOGRAFICO: Municipio de Toluca

COBERTURA: Población del municipio

LINEA BASE: 1

Numero: NC 3

COMPORTAMIENTO DE LAS VARIABLES DURANTE EL TRIMESTRE: Enero-Marzo

VARIABLE	UNIDAD DE MEDIDA	OPERACION	META ANUAL	AVANCE TRIMESTRAL				AVANCE ACUMULADO			
				Programado	%	Alcanzado	%	Programado	%	Alcanzado	%
Elaboración y publicación del PAE	Documento	Sumable	1.00	0.00	0.00	0.00	0.00	0.00	0.00	0.00	0.00
Documento programado a elaborar y publicar	Documento	Sumable	1.00	0.00	0.00	0.00	0.00	0.00	0.00	0.00	0.00

COMPORTAMIENTO DEL INDICADOR

DESCRIPCIÓN DE LA META ANUAL

Se elaborará y publicará el PAE 2023, obteniendo el 100% de calificación para el indicador, al llevar a cabo las evaluaciones para los programas presupuestarios definidas en el mismo.

META ANUAL	TRIMESTRE: Enero-Marzo				TRIMESTRE: Enero-Marzo			
	Programado	Alcanzado	EF%	SEMAFORO	Programado	Alcanzado	EF%	SEMAFORO
100.00	0.00	0.00	0.00	Adecuado	0.00	0.00	0.00	Adecuado

DESCRIPCIÓN DE RESULTADOS Y JUSTIFICACIÓN EN CASO DE VARIACIÓN SUPERIOR A ± 10 % RESPECTO A LO PROGRAMADO
El PAE se publica en el mes de abril, por lo que el segundo trimestre se reportará el 100% de cumplimiento del indicador.

EVALUACION DEL INDICADOR

El resultado del indicador se encuentra en un nivel óptimo, se continuarán sumando esfuerzos a fin de permanecer en la misma calificación.

DEPENDENCIA GENERAL: B00 DIRECCIÓN GENERAL

DEPENDENCIA AUXILIAR: 304 Planeación, B00 Direccion General

ELABORÓ

L.C.P. y G.P. Iván Arturo López Zepeda

U.C. B00

L.C. Jasmin Arlet Sánchez Gutiérrez



SISTEMA MUNICIPAL DIF DE TOLUCA

PbRm-08b FICHA TECNICA DE SEGUIMIENTO DE INDICADORES 2023 DE GESTIÓN O ESTRATEGICO

TIPO DE FICHA: OSFEM

PILAR DE DESARROLLO / EJE TRANSVERSAL: II Eje transversal II: Gobierno Moderno, Capaz y Responsable

TEMA DE DESARROLLO: Gestión para Resultados y evaluación del desempeño

PROGRAMA PRESUPUESTARIO: 01050205 Planeación y presupuesto basado en resultados

PROYECTO PRESUPUESTARIO: 010502050102 Planeación de proyectos para el desarrollo social 010502050107 Planeación y evaluación para el desarrollo municipal

OBJETIVO DEL PROGRAMA PRESUPUESTARIO: Incluye las acciones y procedimientos necesarios para desarrollar y fortalecer las fases para la planeación, programación, presupuestación, seguimiento y evaluación programático - presupuestal, considerando las fases del registro contable - presupuestal y el correspondiente proceso de rendición de cuentas, adicionalmente, incluye los procedimientos de planeación y evaluación de los planes de desar

DEPENDENCIA GENERAL: B00 DIRECCIÓN GENERAL

DEPENDENCIA AUXILIAR: 304 Planeación, B00 Direccion General

ESTRUCTURA DEL INDICADOR

NOMBRE DEL INDICADOR: Porcentaje de informes de avance del Plan de Desarrollo Municipal presentados.

FÓRMULA DEL CÁLCULO: $(\text{Informes de avance del Plan de Desarrollo Municipal presentados} / \text{Informes de avance del Plan de Desarrollo Municipal programados}) * 100$

INTERPRETACIÓN:

DIMENSIÓN QUE ATIENDE: Eficiencia FRECUENCIA DE MEDICIÓN: Trimestral

DESCRIPCIÓN DEL FACTOR DE COMPARACIÓN:

AMBITO GEOGRAFICO:

COBERTURA:

LINEA BASE

Numero: NC 4 No aplica

COMPORTAMIENTO DE LAS VARIABLES DURANTE EL TRIMESTRE: Enero-Marzo

VARIABLE	UNIDAD DE MEDIDA	OPERACION	META ANUAL	AVANCE TRIMESTRAL				AVANCE ACUMULADO				
				Programado	%	Alcanzado	%	Programado	%	Alcanzado	%	
Informes de avance del Plan de Desarrollo Municipal presentados			0.00	0.00	0.00	0.00	0.00	0.00	0.00	0.00	0.00	0.00
Informes de avance del Plan de Desarrollo Municipal programados			0.00	0.00	0.00	0.00	0.00	0.00	0.00	0.00	0.00	0.00

COMPORTAMIENTO DEL INDICADOR

DESCRIPCION DE LA META ANUAL

TRIMESTRE: Enero-Marzo

META ANUAL	AVANCE TRIMESTRAL				AVANCE ACUMULADO			
	Programado	Alcanzado	EF%	SEMAFORO	Programado	Alcanzado	EF%	SEMAFORO
0.00	0.00	0.00	0.00		0.00	0.00	0.00	

DESCRIPCIÓN DE RESULTADOS Y JUSTIFICACIÓN EN CASO DE VARIACIÓN SUPERIOR A + 10 % RESPECTO A LO PROGRAMADO

EVALUACION DEL INDICADOR

DEPENDENCIA GENERAL: B00 DIRECCIÓN GENERAL

DEPENDENCIA AUXILIAR: 304 Planeación, B00 Direccion General

ELABORÓ

L.C.P. y G.P. Iván Arturo López Zepeda

VO. BO.

L.C. Jasmin Arlet Sánchez Gutiérrez



PbRm-08b FICHA TECNICA DE SEGUIMIENTO DE INDICADORES 2023 DE GESTIÓN O ESTRATEGICO

SISTEMA MUNICIPAL DIF DE TOLUCA

TIPO DE FICHA: OSFEM

PILAR DE DESARROLLO / EJE TRANSVERSAL: II Eje transversal II: Gobierno Moderno, Capaz y Responsable
TEMA DE DESARROLLO: Gestión para Resultados y evaluación del desempeño
PROGRAMA PRESUPUESTARIO: 01050205 Planeación y presupuesto basado en resultados
PROYECTO PRESUPUESTARIO: 010502050102 Planeación de proyectos para el desarrollo social
OBJETIVO DEL PROGRAMA PRESUPUESTARIO: Incluye las acciones y procedimientos necesarios para desarrollar y fortalecer las fases para la planeación, programación, presupuestación, seguimiento y evaluación programático - presupuestal, considerando las fases del registro contable - presupuestal y el correspondiente proceso de rendición de cuentas, adicionalmente, incluye los procedimientos de planeación y evaluación de los planes de desar
DEPENDENCIA GENERAL: B00 DIRECCIÓN GENERAL
DEPENDENCIA AUXILIAR: 304 Planeación, B00 Dirección General

ESTRUCTURA DEL INDICADOR

NOMBRE DEL INDICADOR: Porcentaje de alineación de formatos de PbRM en cumplimiento al Manual de Planeación, programación y presupuestación
FÓRMULA DEL CÁLCULO: (Formatos PbRM requisitados en alineación al Manual de Planeación, programación y Presupuestación vigente/Total de formatos PbRM manejados por ayuntamiento)*100
INTERPRETACIÓN: A mayor valor del indicador, mayor número de formatos de PbRM requisitados conforme al Manual para la Planeación, Programación y Presupuesto
DIMENSIÓN QUE ATIENDE: Eficiencia
DESCRIPCIÓN DEL FACTOR DE COMPARACIÓN: Número de formatos de PbRM requisitados por programa presupuestario para el ejercicio fiscal 2022
FRECUENCIA DE MEDICIÓN: Trimestral
AMBITO GEOGRAFICO: Municipio de Toluca
COBERTURA: Población del municipio
LINEA BASE: 15
Numero: NA 1.1

COMPORTAMIENTO DE LAS VARIABLES DURANTE EL TRIMESTRE: Enero-Marzo

Table with 12 columns: VARIABLE, UNIDAD DE MEDIDA, OPERACION, META ANUAL, AVANCE TRIMESTRAL (Programado, %, Alcanzado, %), AVANCE ACUMULADO (Programado, %, Alcanzado, %). Rows include 'Formatos PbRM requisitados en alineación al Manual de Planeación, programación y Presupuestación vigente' and 'Total de formatos PbRM manejados por ayuntamiento'.

COMPORTAMIENTO DEL INDICADOR

DESCRIPCIÓN DE LA META ANUAL

Eficacia entre los formatos requisitados y los manejados por el SMDIF Toluca, esperando un valor final del 100%, al requisitar los formatos por cada proyecto operado en este Organismo.

TRIMESTRE: Enero-Marzo

Table with 10 columns: META ANUAL, AVANCE TRIMESTRAL (Programado, Alcanzado, EF%, SEMAFORO), AVANCE ACUMULADO (Programado, Alcanzado, EF%, SEMAFORO). Values are 100.00 for all metrics, with 'Adecuado' status.

DESCRIPCIÓN DE RESULTADOS Y JUSTIFICACIÓN EN CASO DE VARIACIÓN SUPERIOR A ± 10 % RESPECTO A LO PROGRAMADO
Se cumple a cabalidad la meta programada para el primer trimestre.

EVALUACION DEL INDICADOR

El resultado del indicador se encuentra en un nivel óptimo, se continuarán sumando esfuerzos a fin de permanecer en la misma calificación.

DEPENDENCIA GENERAL: B00 DIRECCIÓN GENERAL
DEPENDENCIA AUXILIAR: 304 Planeación, B00 Dirección General

ELABORÓ

L.C.P. y G.P. Iván Arturo López Zepeda

VO. BO.

L.C. Jasmín Arlet Sánchez Gutiérrez



PbRm-08b FICHA TECNICA DE SEGUIMIENTO DE INDICADORES 2023 DE GESTIÓN O ESTRATEGICO

SISTEMA MUNICIPAL DIF DE TOLUCA

TIPO DE FICHA: OSFEM

PILAR DE DESARROLLO / EJE TRANSVERSAL: II Eje transversal II: Gobierno Moderno, Capaz y Responsable

TEMA DE DESARROLLO: Gestión para Resultados y evaluación del desempeño

PROGRAMA PRESUPUESTARIO: 01050205 Planeación y presupuesto basado en resultados

PROYECTO PRESUPUESTARIO: 010502050102 Planeación de proyectos para el desarrollo social

010502050107 Planeación y evaluación para el desarrollo municipal

OBJETIVO DEL PROGRAMA PRESUPUESTARIO: Incluye las acciones y procedimientos necesarios para desarrollar y fortalecer las fases para la planeación, programación, presupuestación, seguimiento y evaluación programático - presupuestal, considerando las fases del registro contable - presupuestal y el correspondiente proceso de rendición de cuentas, adicionalmente, incluye los procedimientos de planeación y evaluación de los planes de desar

DEPENDENCIA GENERAL: B00 DIRECCIÓN GENERAL

DEPENDENCIA AUXILIAR: 304 Planeación, B00 Direccion General

ESTRUCTURA DEL INDICADOR

NOMBRE DEL INDICADOR: Porcentaje de asesorías en materia de indicadores de desempeño.

FÓRMULA DEL CÁLCULO: (Asesorías en materia de indicadores / Total de asesorías brindadas en materia del SEDM) * 100

INTERPRETACIÓN: A mayor valor del indicador, mayor número de asesorías en materia de indicadores de desempeño otorgadas

DIMENSIÓN QUE ATIENDE: Eficiencia

FRECUENCIA DE MEDICIÓN: Trimestral

DESCRIPCIÓN DEL FACTOR DE COMPARACIÓN: Número de asesorías otorgadas en materia de indicadores de desempeño durante el ejercicio fiscal 2022

AMBITO GEOGRAFICO: Municipio de Toluca

COBERTURA: Población del municipio

LINEA BASE: 4

Numero: NA 2.1

COMPORTAMIENTO DE LAS VARIABLES DURANTE EL TRIMESTRE: Enero-Marzo

VARIABLE	UNIDAD DE MEDIDA	OPERACION	META ANUAL	AVANCE TRIMESTRAL				AVANCE ACUMULADO			
				Programado	%	Alcanzado	%	Programado	%	Alcanzado	%
Asesorías en materia de indicadores	Asesoría	Sumable	4.00	1.00	25.00	1.00	100.00	1.00	25.00	1.00	100.00
Total de asesorías brindadas en materia del SEDM	Asesoría	Sumable	4.00	1.00	25.00	1.00	100.00	1.00	25.00	1.00	100.00

COMPORTAMIENTO DEL INDICADOR

DESCRIPCION DE LA META ANUAL

Mide la eficacia de asesorías otorgadas a los responsables de los programas presupuestarios, en materia de indicadores.

META ANUAL	TRIMESTRE: Enero-Marzo				TRIMESTRE: Enero-Marzo			
	Programado	Alcanzado	EF%	SEMAFORO	Programado	Alcanzado	EF%	SEMAFORO
100.00	100.00	100.00	100.00	Adecuado	100.00	100.00	100.00	Adecuado

DESCRIPCIÓN DE RESULTADOS Y JUSTIFICACIÓN EN CASO DE VARIACIÓN SUPERIOR A ± 10 % RESPECTO A LO PROGRAMADO
Se cumple a cabalidad la meta programada para el primer trimestre.

EVALUACION DEL INDICADOR

El resultado del indicador se encuentra en un nivel óptimo, se continuarán sumando esfuerzos a fin de permanecer en la misma calificación.

DEPENDENCIA GENERAL: B00 DIRECCIÓN GENERAL

DEPENDENCIA AUXILIAR: 304 Planeación, B00 Direccion General

ELABORÓ

L.C.P. y G.P. Iván Arturo López Zepeda

VO. BO.

L.C. Jasmín Arlet Sánchez Gutiérrez



SISTEMA MUNICIPAL DIF DE TOLUCA

PbRm-08b FICHA TECNICA DE SEGUIMIENTO DE INDICADORES 2023 DE GESTIÓN O ESTRATEGICO

TIPO DE FICHA: OSFEM

PILAR DE DESARROLLO / EJE TRANSVERSAL: II Eje transversal II: Gobierno Moderno, Capaz y Responsable

TEMA DE DESARROLLO: Gestión para Resultados y evaluación del desempeño

PROGRAMA PRESUPUESTARIO: 01050205 Planeación y presupuesto basado en resultados

PROYECTO PRESUPUESTARIO: 010502050102 Planeación de proyectos para el desarrollo social 010502050107 Planeación y evaluación para el desarrollo municipal

OBJETIVO DEL PROGRAMA PRESUPUESTARIO: Incluye las acciones y procedimientos necesarios para desarrollar y fortalecer las fases para la planeación, programación, presupuestación, seguimiento y evaluación programático - presupuestal, considerando las fases del registro contable - presupuestal y el correspondiente proceso de rendición de cuentas, adicionalmente, incluye los procedimientos de planeación y evaluación de los planes de desar

DEPENDENCIA GENERAL: B00 DIRECCIÓN GENERAL

DEPENDENCIA AUXILIAR: 304 Planeación, B00 Direccion General

ESTRUCTURA DEL INDICADOR

NOMBRE DEL INDICADOR: Porcentaje de asesorías en materia de evaluaciones.

FÓRMULA DEL CÁLCULO: $(\text{Asesorías en materia de evaluaciones} / \text{Total de asesorías brindadas en materia del SEDM}) * 100$

INTERPRETACIÓN: A mayor valor del indicador, mayor número de asesorías otorgadas

DIMENSIÓN QUE ATIENDE: Eficiencia

DESCRIPCIÓN DEL FACTOR DE COMPARACIÓN: Número de asesorías otorgadas en materia de indicadores de desempeño durante el ejercicio fiscal 2022

AMBITO GEOGRAFICO: Municipio de Toluca

COBERTURA: Población del municipio

LINEA BASE: 4

Numero: NA 2.2

FRECUENCIA DE MEDICIÓN: Trimestral

COMPORTAMIENTO DE LAS VARIABLES DURANTE EL TRIMESTRE: Enero-Marzo

VARIABLE	UNIDAD DE MEDIDA	OPERACION	META ANUAL	AVANCE TRIMESTRAL				AVANCE ACUMULADO			
				Programado	%	Alcanzado	%	Programado	%	Alcanzado	%
Asesorías en materia de evaluaciones	Asesoría	Sumable	4.00	1.00	25.00	1.00	100.00	1.00	25.00	1.00	100.00
Total de asesorías brindadas en materia del SEDM	Asesoría	Sumable	4.00	1.00	25.00	1.00	100.00	1.00	25.00	1.00	100.00

COMPORTAMIENTO DEL INDICADOR

DESCRIPCION DE LA META ANUAL

Mide la eficacia de asesorías otorgadas a los responsables de los programas presupuestarios, en materia de indicadores.

META ANUAL	TRIMESTRE: Enero-Marzo				TRIMESTRE: Enero-Marzo			
	Programado	Alcanzado	EF%	SEMAFORO	Programado	Alcanzado	EF%	SEMAFORO
100.00	100.00	100.00	100.00	Adecuado	100.00	100.00	100.00	Adecuado

DESCRIPCIÓN DE RESULTADOS Y JUSTIFICACIÓN EN CASO DE VARIACIÓN SUPERIOR A ± 10 % RESPECTO A LO PROGRAMADO
Se cumple con la meta programada para el primer trimestre.

EVALUACION DEL INDICADOR

El resultado del indicador se encuentra en un nivel óptimo, se continuarán sumando esfuerzos a fin de permanecer en la misma calificación.

DEPENDENCIA GENERAL: B00 DIRECCIÓN GENERAL

DEPENDENCIA AUXILIAR: 304 Planeación, B00 Direccion General

ELABORÓ

L.C.P. y G.P. Iván Arturo López Zepeda

VO. BO.

L.C. Jasmín Arbet Sánchez Gutiérrez



SISTEMA MUNICIPAL DIF DE TOLUCA

PbRm-08b FICHA TECNICA DE SEGUIMIENTO DE INDICADORES 2023 DE GESTIÓN O ESTRATEGICO

TIPO DE FICHA: OSFEM

PILAR DE DESARROLLO / EJE TRANSVERSAL: !! Eje transversal !!: Gobierno Moderno, Capaz y Responsable

TEMA DE DESARROLLO: Gestión para Resultados y evaluación del desempeño

PROGRAMA PRESUPUESTARIO: 01050205 Planeación y presupuesto basado en resultados

PROYECTO PRESUPUESTARIO: 010502050102 Planeación de proyectos para el desarrollo social

010502050107 Planeación y evaluación para el desarrollo municipal

OBJETIVO DEL PROGRAMA PRESUPUESTARIO: Incluye las acciones y procedimientos necesarios para desarrollar y fortalecer las fases para la planeación, programación, presupuestación, seguimiento y evaluación programático - presupuestal, considerando las fases del registro contable - presupuestal y el correspondiente proceso de rendición de cuentas, adicionalmente, incluye los procedimientos de planeación y evaluación de los planes de desar

DEPENDENCIA GENERAL: B00 DIRECCIÓN GENERAL

DEPENDENCIA AUXILIAR: 304 Planeación, B00 Direccion General

ESTRUCTURA DEL INDICADOR

NOMBRE DEL INDICADOR: Porcentaje de cumplimiento de las evaluaciones señaladas en el PAE.

FÓRMULA DEL CÁLCULO: (Total de evaluaciones realizadas señaladas en el PAE / Total de evaluaciones señaladas en el PAE) *100

INTERPRETACIÓN: A mayor valor del indicador, mejor cumplimiento de las evaluaciones señaladas en el PAE

DIMENSIÓN QUE ATIENDE: Eficiencia

FRECUENCIA DE MEDICIÓN: Trimestral

DESCRIPCIÓN DEL FACTOR DE COMPARACIÓN: Cifra reportada en 2022

AMBITO GEOGRAFICO: Municipio de Toluca

COBERTURA: Población del municipio

LINEABASE: 1

Numero: NA 3.1

COMPORTAMIENTO DE LAS VARIABLES DURANTE EL TRIMESTRE: Enero-Marzo

VARIABLE	UNIDAD DE MEDIDA	OPERACION	META ANUAL	AVANCE TRIMESTRAL				AVANCE ACUMULADO			
				Programado	%	Alcanzado	%	Programado	%	Alcanzado	%
Total de evaluaciones realizadas señaladas en el PAE	Evaluación	Sumable	1.00	0.00	0.00	0.00	0.00	0.00	0.00	0.00	0.00
Total de evaluaciones señaladas en el PAE	Evaluación	Sumable	1.00	0.00	0.00	0.00	0.00	0.00	0.00	0.00	0.00

COMPORTAMIENTO DEL INDICADOR

DESCRIPCION DE LA META ANUAL

Mide la eficacia de evaluaciones realizadas señaladas en el PAE, se espera obtener el 100% de calificación.

META ANUAL	TRIMESTRE: Enero-Marzo			
	Programado	Alcanzado	EF%	SEMAFORO
100.00	0.00	0.00	0.00	Adecuado

DESCRIPCIÓN DE RESULTADOS Y JUSTIFICACIÓN EN CASO DE VARIACIÓN SUPERIOR A ± 10 % RESPECTO A LO PROGRAMADO
Los resultados de las evaluaciones se reportarán en el cuarto trimestre.

EVALUACION DEL INDICADOR

El resultado del indicador se encuentra en un nivel óptimo, se continuarán sumando esfuerzos a fin de permanecer en la misma calificación.

DEPENDENCIA GENERAL: B00 DIRECCIÓN GENERAL

DEPENDENCIA AUXILIAR: 304 Planeación, B00 Direccion General

ELABORÓ

L.C.P. y G.P. Iván Arturo López Zepeda

VO. BO.

L.C. Jasmín Arlet Sánchez Gutiérrez



SISTEMA MUNICIPAL DIF DE TOLUCA

PbRm-08b FICHA TECNICA DE SEGUIMIENTO DE INDICADORES 2023 DE GESTIÓN O ESTRATEGICO

TIPO DE FICHA: OSFEM

PILAR DE DESARROLLO / EJE TRANSVERSAL: II Eje transversal II: Gobierno Moderno, Capaz y Responsable

TEMA DE DESARROLLO: Gestión para Resultados y evaluación del desempeño

PROGRAMA PRESUPUESTARIO: 01050205 Planeación y presupuesto basado en resultados

PROYECTO PRESUPUESTARIO: 010502050102 Planeación de proyectos para el desarrollo social 010502050107 Planeación y evaluación para el desarrollo municipal

OBJETIVO DEL PROGRAMA PRESUPUESTARIO: Incluye las acciones y procedimientos necesarios para desarrollar y fortalecer las fases para la planeación, programación, presupuestación, seguimiento y evaluación programático - presupuestal, considerando las fases del registro contable - presupuestal y el correspondiente proceso de rendición de cuentas, adicionalmente, incluye los procedimientos de planeación y evaluación de los planes de desar

DEPENDENCIA GENERAL: B00 DIRECCIÓN GENERAL

DEPENDENCIA AUXILIAR: 304 Planeación, B00 Direccion General

ESTRUCTURA DEL INDICADOR

NOMBRE DEL INDICADOR: Promedio de acuerdos cumplidos en sesiones del COPLADEMUN.

FÓRMULA DEL CÁLCULO: (Acuerdos del COPLADEMUN cumplidos/ Total de sesiones del COPLADEMUN realizadas)

INTERPRETACIÓN:

DIMENSIÓN QUE ATIENDE: Eficiencia FRECUENCIA DE MEDICIÓN: Trimestral

DESCRIPCIÓN DEL FACTOR DE COMPARACIÓN:

AMBITO GEOGRAFICO:

COBERTURA:

LINEA BASE

Numero: NA 4.1 No aplica

COMPORTAMIENTO DE LAS VARIABLES DURANTE EL TRIMESTRE: Enero-Marzo

VARIABLE	UNIDAD DE MEDIDA	OPERACION	META ANUAL	AVANCE TRIMESTRAL				AVANCE ACUMULADO				
				Programado	%	Alcanzado	%	Programado	%	Alcanzado	%	
Acuerdos del COPLADEMUN cumplidos			0.00	0.00	0.00	0.00	0.00	0.00	0.00	0.00	0.00	0.00
Total de sesiones del COPLADEMUN realizadas			0.00	0.00	0.00	0.00	0.00	0.00	0.00	0.00	0.00	0.00

COMPORTAMIENTO DEL INDICADOR

DESCRIPCION DE LA META ANUAL

META ANUAL	TRIMESTRE: Enero-Marzo				SEMAFORO	TRIMESTRE: Enero-Marzo				SEMAFORO
	Programado	Alcanzado	EF%	SEMAFORO		Programado	Alcanzado	EF%	SEMAFORO	
0.00	0.00	0.00	0.00		0.00	0.00	0.00			

DESCRIPCION DE RESULTADOS Y JUSTIFICACION EN CASO DE VARIACION SUPERIOR A ± 10 % RESPECTO A LO PROGRAMADO

EVALUACION DEL INDICADOR

DEPENDENCIA GENERAL: B00 DIRECCIÓN GENERAL

DEPENDENCIA AUXILIAR: 304 Planeación, B00 Direccion General

ELABORÓ

L.C.P. y G.P. Iván Arturo López Zepeda

VO. BO

L.C. Jasmin Arlet Sánchez Gutiérrez



PbRm-08b FICHA TECNICA DE SEGUIMIENTO DE INDICADORES 2023 DE GESTIÓN O ESTRATEGICO

SISTEMA MUNICIPAL DIF DE TOLUCA

TIPO DE FICHA: OSFEM

PILAR DE DESARROLLO / EJE TRANSVERSAL: II Eje transversal II: Gobierno Moderno, Capaz y Responsable

TEMA DE DESARROLLO: Gestión para Resultados y evaluación del desempeño.

PROGRAMA PRESUPUESTARIO: 01050206 Consolidación de la administración pública de resultados

PROYECTO PRESUPUESTARIO: 010502060401 Simplificación y modernización de la administración pública

OBJETIVO DEL PROGRAMA PRESUPUESTARIO: Comprende el conjunto de actividades y herramientas para coadyuvar a que la actuación de los servidores públicos sea eficaz, eficiente y transparente, a fin de generar resultados con apego a los principios de legalidad, objetividad, profesionalismo, honradez, lealtad, imparcialidad, eficiencia, eficacia, equidad, transparencia, economía, integridad, que permiten la toma de decisiones sobre la apli

DEPENDENCIA GENERAL: B00 DIRECCIÓN GENERAL

DEPENDENCIA AUXILIAR: 304 Planeación

ESTRUCTURA DEL INDICADOR

NOMBRE DEL INDICADOR: Porcentaje de cumplimiento del Programa Anual de Mejora Regulatoria.

FÓRMULA DEL CÁLCULO: (Acciones del Programa Anual de Mejora Regulatoria cumplidas/ Total de Acciones del Programa Anual de Mejora Regulatoria)*100

INTERPRETACIÓN: A mayor valor del indicador, mayor número de cumplimiento del Programa Anual de Mejora Regulatoria

DIMENSIÓN QUE ATIENDE: Eficiencia FRECUENCIA DE MEDICIÓN: Trimestral

DESCRIPCIÓN DEL FACTOR DE COMPARACIÓN: Cifra reportada en 2022

AMBITO GEOGRAFICO: Municipio de Toluca

COBERTURA: Población del municipio

LINEA BASE: 47

Numero: NC 4

COMPORTAMIENTO DE LAS VARIABLES DURANTE EL TRIMESTRE: Enero-Marzo

VARIABLE	UNIDAD DE MEDIDA	OPERACION	META ANUAL	AVANCE TRIMESTRAL				AVANCE ACUMULADO			
				Programado	%	Alcanzado	%	Programado	%	Alcanzado	%
Acciones del Programa Anual de Mejora Regulatoria cumplidas	Acción	No sumable	47.00	47.00	100.00	47.00	100.00	47.00	100.00	47.00	100.00
Total de Acciones del Programa Anual de Mejora Regulatoria	Acción	No sumable	47.00	47.00	100.00	47.00	100.00	47.00	100.00	47.00	100.00

COMPORTAMIENTO DEL INDICADOR

DESCRIPCION DE LA META ANUAL

Se espera obtener una calificación del 100% al realizar la totalidad de acciones programadas

METAANUAL	TRIMESTRE: Enero-Marzo							
	AVANCE TRIMESTRAL				SEMAFORO	AVANCE ACUMULADO		
	Programado	Alcanzado	EF%			Programado	Alcanzado	EF%
100.00	100.00	100.00	100.00	Adecuado	100.00	100.00	100.00	Adecuado

DESCRIPCIÓN DE RESULTADOS Y JUSTIFICACIÓN EN CASO DE VARIACIÓN SUPERIOR A ± 10 % RESPECTO A LO PROGRAMADO
Se cumple a cabalidad la meta programada para el primer trimestre.

EVALUACION DEL INDICADOR

El resultado del indicador se encuentra en un nivel óptimo, se continuarán sumando esfuerzos a fin de permanecer en la misma calificación.

DEPENDENCIA GENERAL: B00 DIRECCIÓN GENERAL

DEPENDENCIA AUXILIAR: 304 Planeación

ELABORÓ

L.A.E.C. Carola Talavera Villegas

VO. BO.

L.C. Jasmin Arlet Sánchez Gutiérrez



PbRm-08b FICHA TECNICA DE SEGUIMIENTO DE INDICADORES 2023 DE GESTIÓN O ESTRATEGICO

SISTEMA MUNICIPAL DIF DE TOLUCA

TIPO DE FICHA: OSFEM

PILAR DE DESARROLLO / EJE TRANSVERSAL: II Eje transversal II: Gobierno Moderno, Capaz y Responsable

TEMA DE DESARROLLO: Gestión para Resultados y evaluación del desempeño.

PROGRAMA PRESUPUESTARIO: 01050206 Consolidación de la administración pública de resultados

PROYECTO PRESUPUESTARIO: 010502060401 Simplificación y modernización de la administración pública

OBJETIVO DEL PROGRAMA PRESUPUESTARIO: Comprende el conjunto de actividades y herramientas para coadyuvar a que la actuación de los servidores públicos sea eficaz, eficiente y transparente, a fin de generar resultados con apego a los principios de legalidad, objetividad, profesionalismo, honradez, lealtad, imparcialidad, eficiencia, eficacia, equidad, transparencia, economía, integridad, que permiten la toma de decisiones sobre la apli

DEPENDENCIA GENERAL: B00 DIRECCIÓN GENERAL

DEPENDENCIA AUXILIAR: 304 Planeación

ESTRUCTURA DEL INDICADOR

NOMBRE DEL INDICADOR: Porcentaje de cumplimiento en la elaboración y publicación del Programa Anual en materia archivística

FÓRMULA DEL CÁLCULO: (Elaboración y publicación del Programa Anual en materia archivística / Documento programado a elaborar y publicar) *100

INTERPRETACIÓN: A mayor valor del indicador mejor porcentaje de cumplimiento

DIMENSIÓN QUE ATIENDE: Eficiencia

FRECUENCIA DE MEDICIÓN: Trimestral

DESCRIPCIÓN DEL FACTOR DE COMPARACIÓN: No se cuenta con cifra histórica

AMBITO GEOGRAFICO: Municipio de Toluca

COBERTURA: Población del municipio

LINEA BASE: 0

Numero: NC 6

COMPORTAMIENTO DE LAS VARIABLES DURANTE EL TRIMESTRE: Enero-Marzo

VARIABLE	UNIDAD DE MEDIDA	OPERACION	META ANUAL	AVANCE TRIMESTRAL				AVANCE ACUMULADO			
				Programado	%	Alcanzado	%	Programado	%	Alcanzado	%
Elaboración y publicación del Programa Anual en materia archivística	Publicación	Sumable	1.00	1.00	100.00	1.00	100.00	1.00	100.00	1.00	100.00
Documento programado a elaborar y publicar	Publicación	Sumable	1.00	1.00	100.00	1.00	100.00	1.00	100.00	1.00	100.00

COMPORTAMIENTO DEL INDICADOR

DESCRIPCION DE LA META ANUAL

Consolidar el 60% del archivo en concentración con la normatividad vigente

META ANUAL	TRIMESTRE: Enero-Marzo							
	AVANCE TRIMESTRAL				AVANCE ACUMULADO			
	Programado	Alcanzado	EF%	SEMAFORO	Programado	Alcanzado	EF%	SEMAFORO
100.00	100.00	100.00	100.00	Adecuado	100.00	100.00	100.00	Adecuado

DESCRIPCIÓN DE RESULTADOS Y JUSTIFICACIÓN EN CASO DE VARIACIÓN SUPERIOR A ± 10% RESPECTO A LO PROGRAMADO
Se cumplió a cabalidad la meta programada.

EVALUACION DEL INDICADOR

El resultado del indicador se encuentra en un nivel óptimo, se continuarán sumando esfuerzos a fin de permanecer en la misma calificación.

DEPENDENCIA GENERAL: B00 DIRECCIÓN GENERAL

DEPENDENCIA AUXILIAR: 304 Planeación

ELABORÓ

L.A.E.C. Carola Talavera Villegas

VO. BO.

L.C. Gaspar Ariel Sánchez Gutiérrez



PbRm-08b FICHA TECNICA DE SEGUIMIENTO DE INDICADORES 2023 DE GESTIÓN O ESTRATEGICO

SISTEMA MUNICIPAL DIF DE TOLUCA

TIPO DE FICHA: OSFEM

PILAR DE DESARROLLO / EJE TRANSVERSAL: II Eje transversal II: Gobierno Moderno, Capaz y Responsable

TEMA DE DESARROLLO: Gestión para Resultados y evaluación del desempeño.

PROGRAMA PRESUPUESTARIO: 01050206 Consolidación de la administración pública de resultados

PROYECTO PRESUPUESTARIO: 010502060401 Simplificación y modernización de la administración pública

OBJETIVO DEL PROGRAMA PRESUPUESTARIO: Comprende el conjunto de actividades y herramientas para coadyuvar a que la actuación de los servidores públicos sea eficaz, eficiente y transparente, a fin de generar resultados con apego a los principios de legalidad, objetividad, profesionalismo, honradez, lealtad, imparcialidad, eficiencia, eficacia, equidad, transparencia, economía, integridad, que permiten la toma de decisiones sobre la apli

DEPENDENCIA GENERAL: B00 DIRECCIÓN GENERAL

DEPENDENCIA AUXILIAR: 304 Planeación

ESTRUCTURA DEL INDICADOR

NOMBRE DEL INDICADOR: Porcentaje de supervisiones realizadas para verificar la puntualidad y asistencia de los servidores públicos.

FÓRMULA DEL CÁLCULO: (Supervisiones realizadas para verificar la puntualidad y asistencia de los servidores públicos/Supervisiones programadas para verificar la puntualidad y asistencia de los servidores públicos) *100

INTERPRETACIÓN: A mayor valor del indicador, mayor número de supervisiones realizadas a las unidades administrativas para verificar la puntualidad y asistencia de los servidores públicos

DIMENSIÓN QUE ATIENDE: Eficiencia **FRECUENCIA DE MEDICIÓN:** Trimestral

DESCRIPCIÓN DEL FACTOR DE COMPARACIÓN: Número de supervisiones realizadas durante 2022

AMBITO GEOGRAFICO: Municipio de Toluca

COBERTURA: Población del municipio

LINEA BASE: 12

Numero: NA 1.1

COMPORTAMIENTO DE LAS VARIABLES DURANTE EL TRIMESTRE: Enero-Marzo

VARIABLE	UNIDAD DE MEDIDA	OPERACION	META ANUAL	AVANCE TRIMESTRAL				AVANCE ACUMULADO			
				Programado	%	Alcanzado	%	Programado	%	Alcanzado	%
Supervisiones realizadas para verificar la puntualidad y asistencia de los servidores públicos	Supervisión	Sumable	12.00	3.00	25.00	3.00	100.00	3.00	25.00	3.00	100.00
Supervisiones programadas para verificar la puntualidad y asistencia de los servidores públicos	Supervisión	Sumable	12.00	3.00	25.00	3.00	100.00	3.00	25.00	3.00	100.00

COMPORTAMIENTO DEL INDICADOR

DESCRIPCION DE LA META ANUAL

Las supervisiones se realizan a áreas seleccionadas al azar, los (as) servidores públicos se tienen que anotar en una lista de asistencia y el (la) jefe (a) inmediato (a) tiene que justificar a los tr

META ANUAL	TRIMESTRE: Enero-Marzo				AVANCE ACUMULADO			
	Programado	Alcanzado	EF%	SEMAFORO	Programado	Alcanzado	EF%	SEMAFORO
100.00	100.00	100.00	100.00	Adeucado	100.00	100.00	100.00	Adeucado

DESCRIPCION DE RESULTADOS Y JUSTIFICACION EN CASO DE VARIACION SUPERIOR A ± 10% RESPECTO A LO PROGRAMADO
Se cumplió a cabalidad la meta programada.

EVALUACION DEL INDICADOR

El resultado del indicador se encuentra en un nivel óptimo, se continuarán sumando esfuerzos a fin de permanecer en la misma calificación.

DEPENDENCIA GENERAL: B00 DIRECCIÓN GENERAL

DEPENDENCIA AUXILIAR: 304 Planeación

ELABORO

L.A.F.C. Carola Talavera Villegas

VO. BO.

L.C. Jasmin Ariet Sanchez Gutierrez



PbRm-08b FICHA TECNICA DE SEGUIMIENTO DE INDICADORES 2023 DE GESTIÓN O ESTRATEGICO

SISTEMA MUNICIPAL DIF DE TOLUCA

TIPO DE FICHA: OSFEM

PILAR DE DESARROLLO / EJE TRANSVERSAL: II Eje transversal II: Gobierno Moderno, Capaz y Responsable

TEMA DE DESARROLLO: Gestión para Resultados y evaluación del desempeño.

PROGRAMA PRESUPUESTARIO: 01050206 Consolidación de la administración pública de resultados

PROYECTO PRESUPUESTARIO: 010502060401 Simplificación y modernización de la administración pública

OBJETIVO DEL PROGRAMA PRESUPUESTARIO: Comprende el conjunto de actividades y herramientas para coadyuvar a que la actuación de los servidores públicos sea eficaz, eficiente y transparente, a fin de generar resultados con apego a los principios de legalidad, objetividad, profesionalismo, honradez, lealtad, imparcialidad, eficiencia, eficacia, equidad, transparencia, economía, integridad, que permiten la toma de decisiones sobre la apli

DEPENDENCIA GENERAL: B00 DIRECCIÓN GENERAL

DEPENDENCIA AUXILIAR: 304 Planeación

ESTRUCTURA DEL INDICADOR

NOMBRE DEL INDICADOR: Porcentaje de recursos ejercidos en Adquisiciones.

FÓRMULA DEL CÁLCULO: (Monto por concepto de adquisiciones ejercido/Monto por concepto de adquisiciones programadas)*100

INTERPRETACIÓN: A mayor valor del indicador, mayor recurso ejercido en adquisiciones

DIMENSIÓN QUE ATIENDE: Eficiencia

FRECUENCIA DE MEDICIÓN: Trimestral

DESCRIPCIÓN DEL FACTOR DE COMPARACIÓN: Cifra reportada en 2022

ÁMBITO GEOGRÁFICO: Municipio de Toluca

COBERTURA: Población del municipio

LÍNEA BASE: 17,681,890.00

Numero: NA 2.1

COMPORTAMIENTO DE LAS VARIABLES DURANTE EL TRIMESTRE: Enero-Marzo

VARIABLE	UNIDAD DE MEDIDA	OPERACION	META ANUAL	AVANCE TRIMESTRAL				AVANCE ACUMULADO			
				Programado	%	Alcanzado	%	Programado	%	Alcanzado	%
Monto por concepto de adquisiciones ejercido	Pesos	Sumable	17,681,890.00	7,131,580.00	40.33	281,038.91	3.94	7,131,580.00	40.33	281,038.91	3.94
Monto por concepto de adquisiciones programadas	Pesos	Sumable	17,681,890.00	7,131,580.00	40.33	281,038.91	3.94	7,131,580.00	40.33	281,038.91	3.94

COMPORTAMIENTO DEL INOICADOR

DESCRIPCIÓN DE LA META ANUAL

Consolidar el presupuesto del SMDIF Toluca, para ejercerlo eficientemente, con el objeto de mejorar la calidad del gasto público y rendición de cuentas, para el cumplimiento de los objetivos del Siste

META ANUAL	TRIMESTRE: Enero-Marzo							
	AVANCE TRIMESTRAL				AVANCE ACUMULADO			
	Programado	Alcanzado	EF%	SEMAFORO	Programado	Alcanzado	EF%	SEMAFORO
100.00	100.00	100.00	100.00	Aceptable	100.00	100.00	100.00	Aceptable

DESCRIPCIÓN DE RESULTADOS Y JUSTIFICACIÓN EN CASO DE VARIACIÓN SUPERIOR A ± 10 % RESPECTO A LO PROGRAMADO


De acuerdo al presupuesto de egresos programado al 31 de marzo de 2023, hay una contención del gasto, se desconoce el motivo por el cual no se han llevado los procedimientos adquisitivos programados durante el primer trimestre de 2023.


EVALUACION DEL INOICADOR

Se llevarán a cabo acciones que mejoren la calificación del indicador.

DEPENDENCIA GENERAL: B00 DIRECCIÓN GENERAL

DEPENDENCIA AUXILIAR: 304 Planeación


 ELABORÓ
 E.L.C. Carola Talavera Villegas


 VO. BO
 L.C. Gaspar Arlet Sánchez Gutiérrez

PbRm-08b FICHA TECNICA DE SEGUIMIENTO DE INDICADORES 2023 DE GESTIÓN O ESTRATEGICO

SISTEMA MUNICIPAL DIF DE TOLUCA

TIPO DE FICHA: OSFEM

PILAR DE DESARROLLO / EJE TRANSVERSAL: II Eje transversal II: Gobierno Moderno, Capaz y Responsable
TEMA DE DESARROLLO: Gestión para Resultados y evaluación del desempeño.
PROGRAMA PRESUPUESTARIO: 01050206 Consolidación de la administración pública de resultados
PROYECTO PRESUPUESTARIO: 010502060401 Simplificación y modernización de la administración pública
OBJETIVO DEL PROGRAMA PRESUPUESTARIO: Comprende el conjunto de actividades y herramientas para coadyuvar a que la actuación de los servidores públicos sea eficaz, eficiente y transparente, a fin de generar resultados con apego a los principios de legalidad, objetividad, profesionalismo, honradez, lealtad, imparcialidad, eficiencia, eficacia, equidad, transparencia, economía, integridad, que permiten la toma de decisiones sobre la apli
DEPENDENCIA GENERAL: B00 DIRECCIÓN GENERAL
DEPENDENCIA AUXILIAR: 304 Planeación

ESTRUCTURA DEL INDICADOR

NOMBRE DEL INDICADOR: Tasa de variación en la distribución de insumos a las áreas administrativas para la prestación y otorgamiento de bienes y servicios
FÓRMULA DEL CÁLCULO: (Erogaciones por concepto de insumos a las áreas administrativas para la prestación y otorgamiento de bienes y servicios en el trimestre actual/Erogaciones por concepto de insumos a las áreas administrativas para la prestación y otorgamiento de bienes y servicios en el trimestre anterior)-1)*100
INTERPRETACIÓN: A mayor valor del indicador, mayor variación en la distribución de insumos a las áreas administrativas para la prestación y otorgamiento de bienes y servicios
DIMENSIÓN QUE ATIENDE: Eficiencia **FRECUENCIA DE MEDICIÓN:** Trimestral
DESCRIPCIÓN DEL FACTOR DE COMPARACIÓN: Sin factor de comparación
AMBITO GEOGRAFICO: Municipio de Toluca
COBERTURA: Población del municipio
LINEA BASE: 0
Numero: NA 2.2

COMPORTAMIENTO DE LAS VARIABLES DURANTE EL TRIMESTRE: Enero-Marzo

VARIABLE	UNIDAD DE MEDIDA	OPERACION	META ANUAL	AVANCE TRIMESTRAL				AVANCE ACUMULADO			
				Programado	%	Alcanzado	%	Programado	%	Alcanzado	%
Erogaciones por concepto de insumos a las áreas administrativas para la prestación y otorgamiento de bienes y servicios en el trimestre actual	Pesos	Sumable	23,496,513.00	3,316,501.00	14.11	1,526,679.06	46.03	3,316,501.00	14.11	1,526,679.06	46.03
Erogaciones por concepto de insumos a las áreas administrativas para la prestación y otorgamiento de bienes y servicios en el trimestre anterior	Pesos	Sumable	22,073,490.93	3,407,672.93	15.44	3,407,672.93	100.00	3,407,672.93	15.44	3,407,672.93	100.00

COMPORTAMIENTO DEL INDICADOR

DESCRIPCION DE LA META ANUAL

Consolidar el presupuesto del SMDIF Toluca, para ejercerlo eficientemente, con el objeto de mejorar la calidad del gasto público y rendición de cuentas, para el cumplimiento de los objetivos del Siste

META ANUAL	TRIMESTRE: Enero-Marzo							
	AVANCE TRIMESTRAL				AVANCE ACUMULADO			
	Programado	Alcanzado	EF%	SEMAFORO	Programado	Alcanzado	EF%	SEMAFORO
6.45	-2.68	-55.20	2,059.70	Aceptable	-2.68	-55.20	2,059.70	Aceptable

DESCRIPCIÓN DE RESULTADOS Y JUSTIFICACIÓN EN CASO DE VARIACIÓN SUPERIOR A ± 10 % RESPECTO A LO PROGRAMADO

De acuerdo al presupuesto de egresos programado al 31 de marzo de 2023, hay una contención del gasto, se desconoce el motivo por el cual no se han llevado los procedimientos adquisitivos programados durante el primer trimestre de 2023.

EVALUACION DEL INDICADOR

Se llevarán a cabo acciones que mejoren la calificación del indicador.

DEPENDENCIA GENERAL: B00 DIRECCIÓN GENERAL
DEPENDENCIA AUXILIAR: 304 Planeación

ELABORÓ

 L.A.E.C. Carola Talavera Villegas

VO. CO.

 L.J. Jasmin Arlet Sánchez Gutiérrez



PbRm-08b FICHA TECNICA DE SEGUIMIENTO DE INDICADORES 2023 DE GESTIÓN O ESTRATEGICO

SISTEMA MUNICIPAL DIF DE TOLUCA

TIPO DE FICHA: OSFEM

PILAR DE DESARROLLO / EJE TRANSVERSAL: II Eje transversal II: Gobierno Moderno, Capaz y Responsable

TEMA DE DESARROLLO: Gestión para Resultados y evaluación del desempeño.

PROGRAMA PRESUPUESTARIO: 01050206 Consolidación de la administración pública de resultados

PROYECTO PRESUPUESTARIO: 010502060401 Simplificación y modernización de la administración pública

OBJETIVO DEL PROGRAMA PRESUPUESTARIO: Comprende el conjunto de actividades y herramientas para coadyuvar a que la actuación de los servidores públicos sea eficaz, eficiente y transparente, a fin de generar resultados con apego a los principios de legalidad, objetividad, profesionalismo, honradez, lealtad, imparcialidad, eficiencia, eficacia, equidad, transparencia, economía, integridad, que permiten la toma de decisiones sobre la apli

DEPENDENCIA GENERAL: B00 DIRECCIÓN GENERAL

DEPENDENCIA AUXILIAR: 304 Planeación

ESTRUCTURA DEL INDICADOR

NOMBRE DEL INDICADOR: Porcentaje de bienes muebles e inmuebles inventariados.

FÓRMULA DEL CÁLCULO: (Bienes muebles e inmuebles registrados en el inventario del municipio/ Bienes muebles e inmuebles en proceso de registro en el inventario del municipio)*100

INTERPRETACIÓN:

DIMENSIÓN QUE ATIENDE: Eficiencia

DESCRIPCIÓN DEL FACTOR DE COMPARACIÓN:

AMBITO GEOGRAFICO:

COBERTURA:

LINEA BASE

Numero: NA 3.1 No aplica

FRECUENCIA DE MEDICIÓN: Trimestral

COMPORTAMIENTO DE LAS VARIABLES DURANTE EL TRIMESTRE: Enero-Marzo

VARIABLE	UNIDAD DE MEDIDA	OPERACION	META ANUAL	AVANCE TRIMESTRAL				AVANCE ACUMULADO				
				Programado	%	Alcanzado	%	Programado	%	Alcanzado	%	
Bienes muebles e inmuebles registrados en el inventario del municipio			0.00	0.00	0.00	0.00	0.00	0.00	0.00	0.00	0.00	0.00
Bienes muebles e inmuebles en proceso de registro en el inventario del municipio			0.00	0.00	0.00	0.00	0.00	0.00	0.00	0.00	0.00	0.00

COMPORTAMIENTO DEL INDICADOR

DESCRIPCION DE LA META ANUAL


METAANUAL	TRIMESTRE: Enero-Marzo							
	AVANCE TRIMESTRAL				SEMAFORO	AVANCE ACUMULADO		
	Programado	Alcanzado	EF%			Programado	Alcanzado	EF%
0.00	0.00	0.00	0.00		0.00	0.00	0.00	

DESCRIPCIÓN DE RESULTADOS Y JUSTIFICACIÓN EN CASO DE VARIACIÓN SUPERIOR A ± 10 % RESPECTO A LO PROGRAMADO

EVALUACION DEL INDICADOR


DEPENDENCIA GENERAL: B00 DIRECCIÓN GENERAL

DEPENDENCIA AUXILIAR: 304 Planeación



ELABORÓ

Carolina Talavera Villegas



VO. BO

Maximiliano Ariet Sánchez Gutiérrez



PbRm-08b FICHA TECNICA DE SEGUIMIENTO DE INDICADORES 2023 DE GESTIÓN O ESTRATEGICO

SISTEMA MUNICIPAL DIF DE TOLUCA

TIPO DE FICHA: OSFEM

PILAR DE DESARROLLO / EJE TRANSVERSAL: II Eje transversal II: Gobierno Moderno, Capaz y Responsable

TEMA DE DESARROLLO: Gestión para Resultados y evaluación del desempeño.

PROGRAMA PRESUPUESTARIO: 01050206 Consolidación de la administración pública de resultados

PROYECTO PRESUPUESTARIO: 010502060401 Simplificación y modernización de la administración pública

OBJETIVO DEL PROGRAMA PRESUPUESTARIO: Comprende el conjunto de actividades y herramientas para coadyuvar a que la actuación de los servidores públicos sea eficaz, eficiente y transparente, a fin de generar resultados con apego a los principios de legalidad, objetividad, profesionalismo, honradez, lealtad, imparcialidad, eficiencia, eficacia, equidad, transparencia, economía, integridad, que permiten la toma de decisiones sobre la apli

DEPENDENCIA GENERAL: B00 DIRECCIÓN GENERAL

DEPENDENCIA AUXILIAR: 304 Planeación

ESTRUCTURA DEL INDICADOR

NOMBRE DEL INDICADOR: Porcentaje de verificación al inventario patrimonial municipal

FÓRMULA DEL CÁLCULO: (Verificaciones físicas al inventario patrimonial municipal realizadas/Verificaciones físicas al inventario patrimonial municipal programadas)*100

INTERPRETACIÓN:

DIMENSIÓN QUE ATIENDE: Eficiencia

DESCRIPCIÓN DEL FACTOR DE COMPARACIÓN:

AMBITO GEOGRAFICO:

COBERTURA:

LINEABASE

Numero: NA 3.2 No aplica

FRECUENCIA DE MEDICIÓN: Trimestral

COMPORTAMIENTO DE LAS VARIABLES DURANTE EL TRIMESTRE: Enero-Marzo

VARIABLE	UNIDAD DE MEDIDA	OPERACION	META ANUAL	AVANCE TRIMESTRAL				AVANCE ACUMULADO			
				Programado	%	Alcanzado	%	Programado	%	Alcanzado	%
Verificaciones físicas al inventario patrimonial municipal realizadas			0.00	0.00	0.00	0.00	0.00	0.00	0.00	0.00	0.00
Verificaciones físicas al inventario patrimonial municipal programadas			0.00	0.00	0.00	0.00	0.00	0.00	0.00	0.00	0.00

COMPORTAMIENTO DEL INDICADOR

DESCRIPCION DE LA META ANUAL

METAANUAL	TRIMESTRE: Enero-Marzo							
	AVANCE TRIMESTRAL			SEMAFORO	AVANCE ACUMULADO			SEMAFORO
Programado	Alcanzado	EF%	Programado		Alcanzado	EF%		
0.00	0.00	0.00	0.00	0.00	0.00	0.00		

DESCRIPCIÓN DE RESULTADOS Y JUSTIFICACIÓN EN CASO DE VARIACIÓN SUPERIOR A ± 10 % RESPECTO A LO PROGRAMADO

EVALUACION DEL INDICADOR

DEPENDENCIA GENERAL: B00 DIRECCIÓN GENERAL

DEPENDENCIA AUXILIAR: 304 Planeación

ELABORÓ

L.A.E.C. Carola Talavera Villegas

VO. BO.

L.S. Jasmin Arlet Sánchez Gutiérrez



PbRm-08b FICHA TECNICA DE SEGUIMIENTO DE INDICADORES 2023 DE GESTIÓN O ESTRATEGICO

SISTEMA MUNICIPAL DIF DE TOLUCA

TIPO DE FICHA: OSFEM

PILAR DE DESARROLLO / EJE TRANSVERSAL: II Eje transversal II: Gobierno Moderno, Capaz y Responsable

TEMA DE DESARROLLO: Gestión para Resultados y evaluación del desempeño.

PROGRAMA PRESUPUESTARIO: 01050206 Consolidación de la administración pública de resultados

PROYECTO PRESUPUESTARIO: 010502060401 Simplificación y modernización de la administración pública

OBJETIVO DEL PROGRAMA PRESUPUESTARIO: Comprende el conjunto de actividades y herramientas para coadyuvar a que la actuación de los servidores públicos sea eficaz, eficiente y transparente, a fin de generar resultados con apego a los principios de legalidad, objetividad, profesionalismo, honradez, fealdad, imparcialidad, eficiencia, eficacia, equidad, transparencia, economía, integridad, que permiten la toma de decisiones sobre la apli

DEPENDENCIA GENERAL: B00 DIRECCIÓN GENERAL

DEPENDENCIA AUXILIAR: 304 Planeación

ESTRUCTURA DEL INDICADOR

NOMBRE DEL INDICADOR: Porcentaje de trámites y servicios integrados o actualizados.

FÓRMULA DEL CÁLCULO: (Tramites y servicios integrados y/o actualizados en el Catálogo/Total de trámites y servicios)*100

INTERPRETACIÓN: A mayor valor del indicador, mayor número de trámites y servicios integrados o actualizados.

DIMENSIÓN QUE ATIENDE: Eficiencia

FRECUENCIA DE MEDICIÓN: Trimestral

DESCRIPCIÓN DEL FACTOR DE COMPARACIÓN: Cifra reportada en 2022

AMBITO GEOGRAFICO: Municipio de Toluca

COBERTURA: Población del municipio

LINEA BASE: 45

Numero: NA 4.1

COMPORTAMIENTO DE LAS VARIABLES DURANTE EL TRIMESTRE: Enero-Marzo

VARIABLE	UNIDAD DE MEDIDA	OPERACION	META ANUAL	AVANCE TRIMESTRAL				AVANCE ACUMULADO			
				Programado	%	Alcanzado	%	Programado	%	Alcanzado	%
Tramites y servicios integrados y/o actualizados en el Catálogo	Trámite / servicio	No sumable	0.00	45.00	0.00	45.00	100.00	45.00	0.00	45.00	100.00
Total de trámites y servicios	Trámite / servicio	No sumable	0.00	45.00	0.00	45.00	100.00	45.00	0.00	45.00	100.00

COMPORTAMIENTO DEL INDICADOR

DESCRIPCION DE LA META ANUAL

Se espera obtener una calificación de 100% al mantener actualizado el catálogo de trámites y servicios

META ANUAL	TRIMESTRE: Enero-Marzo							
	AVANCE TRIMESTRAL				AVANCE ACUMULADO			
	Programado	Alcanzado	EF%	SEMAFORO	Programado	Alcanzado	EF%	SEMAFORO
0.00	100.00	100.00	100.00	Adecuado	100.00	100.00	100.00	Adecuado

DESCRIPCIÓN DE RESULTADOS Y JUSTIFICACIÓN EN CASO DE VARIACIÓN SUPERIOR A ± 10 % RESPECTO A LO PROGRAMADO
Se cumplió a cabalidad la meta programada.

EVALUACION DEL INDICADOR

El resultado del indicador se encuentra en un nivel óptimo, se continuarán sumando esfuerzos a fin de permanecer en la misma calificación.

DEPENDENCIA GENERAL: B00 DIRECCIÓN GENERAL

DEPENDENCIA AUXILIAR: 304 Planeación

ELABORO

L.A.S.C. Carola Talavera Villegas

VO. BO.

L.C. Jasmin Arlet Sánchez Gutiérrez



PbRm-08b FICHA TECNICA DE SEGUIMIENTO DE INDICADORES 2023 DE GESTIÓN O ESTRATEGICO

SISTEMA MUNICIPAL DIF DE TOLUCA

TIPO DE FICHA: OSFEM

PILAR DE DESARROLLO / EJE TRANSVERSAL: II Eje transversal II: Gobierno Moderno, Capaz y Responsable

TEMA DE DESARROLLO: Gestión para Resultados y evaluación del desempeño.

PROGRAMA PRESUPUESTARIO: 01050206 Consolidación de la administración pública de resultados

PROYECTO PRESUPUESTARIO: 010502060401 Simplificación y modernización de la administración pública

OBJETIVO DEL PROGRAMA PRESUPUESTARIO: Comprende el conjunto de actividades y herramientas para coadyuvar a que la actuación de los servidores públicos sea eficaz, eficiente y transparente, a fin de generar resultados con apego a los principios de legalidad, objetividad, profesionalismo, honradez, lealtad, imparcialidad, eficiencia, eficacia, equidad, transparencia, economía, integridad, que permiten la toma de decisiones sobre la apli

DEPENDENCIA GENERAL: B00 DIRECCIÓN GENERAL

DEPENDENCIA AUXILIAR: 304 Planeación

ESTRUCTURA DEL INDICADOR

NOMBRE DEL INDICADOR: Porcentaje de propuestas al marco regulatorio municipal aprobadas.

FÓRMULA DEL CÁLCULO: (Propuestas al marco regulatorio municipal aprobadas/Propuestas al marco regulatorio municipal recibidas)*100

INTERPRETACIÓN: A mayor valor del indicador mayor porcentaje de propuestas aprobadas

DIMENSIÓN QUE ATIENDE: Eficiencia

FRECUENCIA DE MEDICIÓN: Trimestral

DESCRIPCIÓN DEL FACTOR DE COMPARACIÓN: Cifra reportada en 2022

AMBITO GEOGRAFICO: Municipio de Toluca

COBERTURA: Población del municipio

LINEA BASE: 1

Numero: NA 4.2

COMPORTAMIENTO DE LAS VARIABLES DURANTE EL TRIMESTRE: Enero-Marzo

VARIABLE	UNIDAD DE MEDIDA	OPERACION	META ANUAL	AVANCE TRIMESTRAL				AVANCE ACUMULADO			
				Programado	%	Alcanzado	%	Programado	%	Alcanzado	%
Propuestas al marco regulatorio municipal aprobadas	Regulación	Sumable	1.00	1.00	100.00	1.00	100.00	1.00	100.00	1.00	100.00
Propuestas al marco regulatorio municipal recibidas	Regulación	Sumable	1.00	1.00	100.00	1.00	100.00	1.00	100.00	1.00	100.00

COMPORTAMIENTO DEL INDICADOR

DESCRIPCION DE LA META ANUAL

Se espera una calificación de 100%.

META ANUAL	TRIMESTRE: Enero-Marzo			
	Programado	Alcanzado	EF%	SEMAFORO
100.00	100.00	100.00	100.00	Adecuado


DESCRIPCIÓN DE RESULTADOS Y JUSTIFICACIÓN EN CASO DE VARIACIÓN SUPERIOR A ± 10 % RESPECTO A LO PROGRAMADO
Se cumplió a cabalidad la meta programada.

EVALUACION DEL INDICADOR

El resultado del indicador se encuentra en un nivel óptimo, se continuarán sumando esfuerzos a fin de permanecer en la misma calificación.


DEPENDENCIA GENERAL: B00 DIRECCIÓN GENERAL

DEPENDENCIA AUXILIAR: 304 Planeación



ELABORO

L.A.E.C. Carolá Travera Villegas



VO. BO.

L.D. Jasmin Ariet Sánchez Gutiérrez



PbRm-08b FICHA TECNICA DE SEGUIMIENTO DE INDICADORES 2023 DE GESTIÓN O ESTRATEGICO

SISTEMA MUNICIPAL DIF DE TOLUCA

TIPO DE FICHA: OSFEM

PILAR DE DESARROLLO / EJE TRANSVERSAL: II Eje transversal II: Gobierno Moderno, Capaz y Responsable

TEMA DE DESARROLLO: Gestión para Resultados y evaluación del desempeño.

PROGRAMA PRESUPUESTARIO: 01050206 Consolidación de la administración pública de resultados

PROYECTO PRESUPUESTARIO: 010502060401 Simplificación y modernización de la administración pública

OBJETIVO DEL PROGRAMA PRESUPUESTARIO: Comprende el conjunto de actividades y herramientas para coadyuvar a que la actuación de los servidores públicos sea eficaz, eficiente y transparente, a fin de generar resultados con apego a los principios de legalidad, objetividad, profesionalismo, honradez, lealtad, imparcialidad, eficiencia, eficacia, equidad, transparencia, economía, integridad, que permiten la toma de decisiones sobre la apli

DEPENDENCIA GENERAL: B00 DIRECCIÓN GENERAL

DEPENDENCIA AUXILIAR: 304 Planeación

ESTRUCTURA DEL INDICADOR

NOMBRE OEL INDICADOR: Porcentaje de cumplimiento en la elaboración y publicación del Programa Anual de Mejora Regulatoria.

FÓRMULA DEL CÁLCULO: (Elaboración y publicación del Programa Anual de Mejora Regulatoria/ Documento programado a elaborar y publicar)*100

INTERPRETACIÓN: A mayor valor del indicador mayor porcentaje de cumplimiento

DIMENSIÓN QUE ATIENDE: Eficiencia

DESCRIPCIÓN OEL FACTOR DE COMPARACIÓN: Cifra reportada en 2022

AMBITO GEOGRAFICO: Municipio de Toluca

COBERTURA: Población del municipio

LINEA BASE: 1

Numero: NA 4.3

FRECUENCIA DE MEDICIÓN: Trimestral

COMPORTAMIENTO DE LAS VARIABLES DURANTE EL TRIMESTRE: Enero-Marzo

VARIABLE	UNIOAO DE MEDIOA	OPERACION	META ANUAL	AVANCE TRIMESTRAL				AVANCE ACUMULADO			
				Programado	%	Alcanzado	%	Programado	%	Alcanzado	%
Elaboración y publicación del Programa Anual de Mejora Regulatoria	Documento	Sumable	1.00	1.00	100.00	1.00	100.00	1.00	100.00	1.00	100.00
Documento programado a elaborar y publicar)	Documento	Sumable	1.00	1.00	100.00	1.00	100.00	1.00	100.00	1.00	100.00

COMPORTAMIENTO OEL INOICAOOR

DESCRIPCION DE LA META ANUAL

Se espera una calificación de 100% de cumplimiento

META ANUAL	TRIMESTRE: Enero-Marzo			
	Programado	Alcanzado	EF%	SEMAFORO
100.00	100.00	100.00	100.00	Adecuado

DESCRIPCIÓN DE RESULTADOS Y JUSTIFICACIÓN EN CASO DE VARIACIÓN SUPERIOR A ± 10 % RESPECTO A LO PROGRAMADO

Se cumplió a cabalidad la meta programada.

EVALUACION OEL INOICADOR

El resultado del indicador se encuentra en un nivel óptimo, se continuarán sumando esfuerzos a fin de permanecer en la misma calificación.

DEPENDENCIA GENERAL: B00 DIRECCIÓN GENERAL

DEPENDENCIA AUXILIAR: 304 Planeación

ELABORÓ

L.A.E.C. Carola Talavera Villegas

VO. BO.

C.E. Jasmin Ariet Sanchez Gutierrez



PbRm-08b FICHA TECNICA DE SEGUIMIENTO DE INDICADORES 2023 DE GESTIÓN O ESTRATEGICO

SISTEMA MUNICIPAL DIF DE TOLUCA

TIPO DE FICHA: OSFEM

PILAR DE DESARROLLO / EJE TRANSVERSAL: II Eje transversal II: Gobierno Moderno, Capaz y Responsable

TEMA DE DESARROLLO: Gestión para Resultados y evaluación del desempeño.

PROGRAMA PRESUPUESTARIO: 01050206 Consolidación de la administración pública de resultados

PROYECTO PRESUPUESTARIO: 010502060401 Simplificación y modernización de la administración pública

OBJETIVO DEL PROGRAMA PRESUPUESTARIO: Comprende el conjunto de actividades y herramientas para coadyuvar a que la actuación de los servidores públicos sea eficaz, eficiente y transparente, a fin de generar resultados con apego a los principios de legalidad, objetividad, profesionalismo, honradez, lealtad, imparcialidad, eficiencia, eficacia, equidad, transparencia, economía, integridad, que permiten la toma de decisiones sobre la apli

DEPENDENCIA GENERAL: B00 DIRECCIÓN GENERAL

DEPENDENCIA AUXILIAR: 304 Planeación

ESTRUCTURA DEL INDICADOR

NOMBRE DEL INDICADOR: Porcentaje de sesiones de la Comisión Municipal de Mejora Regulatoria realizadas.

FÓRMULA DEL CÁLCULO: (Número de Sesiones de la Comisión Municipal de Mejora Regulatoria realizadas/Número de Comisión Municipal de mejora Regulatoria programadas)*100

INTERPRETACIÓN: A mayor valor del indicador mayor porcentaje en la realización de sesiones

DIMENSIÓN QUE ATIENDE: Eficiencia

FRECUENCIA DE MEDICIÓN: Trimestral

DESCRIPCIÓN DEL FACTOR DE COMPARACIÓN: Cifra reportada en 2022

AMBITO GEOGRAFICO: Municipio de Toluca

COBERTURA: Población del municipio

LÍNEA BASE: 7

Numero: NA 4.4

COMPORTAMIENTO DE LAS VARIABLES DURANTE EL TRIMESTRE: Enero-Marzo

VARIABLE	UNIDAD DE MEDIDA	OPERACION	META ANUAL	AVANCE TRIMESTRAL				AVANCE ACUMULADO			
				Programado	%	Alcanzado	%	Programado	%	Alcanzado	%
Número de Sesiones de la Comisión Municipal de Mejora Regulatoria realizadas	Sesión	Sumable	7.00	3.00	42.88	3.00	100.00	3.00	42.88	3.00	100.00
Número de Comisión Municipal de mejora Regulatoria programadas	Sesión	Sumable	7.00	3.00	42.86	3.00	100.00	3.00	42.88	3.00	100.00

COMPORTAMIENTO DEL INDICADOR

DESCRIPCION DE LA META ANUAL

Se espera dar cabal cumplimiento a las sesiones de la Comisión Municipal de Mejora Regulatoria programadas

META ANUAL	TRIMESTRE: Enero-Marzo				AVANCE ACUMULADO			
	Programado	Alcanzado	EF%	SEMAFORO	Programado	Alcanzado	EF%	SEMAFORO
100.00	100.00	100.00	100.00	Adecuado	100.00	100.00	100.00	Adecuado

DESCRIPCIÓN DE RESULTADOS Y JUSTIFICACIÓN EN CASO DE VARIACIÓN SUPERIOR A ± 10 % RESPECTO A LO PROGRAMADO
Se cumplió a cabalidad la meta programada.

EVALUACION DEL INDICADOR

El resultado del indicador se encuentra en un nivel óptimo, se continuarán sumando esfuerzos a fin de permanecer en la misma calificación.

DEPENDENCIA GENERAL: B00 DIRECCIÓN GENERAL

DEPENDENCIA AUXILIAR: 304 Planeación

ELABORÓ

E.A.E.C. Carolina Talavera Villegas

VO. BO.

L.C. Jasmin Arlet Sánchez Gutiérrez



PbRm-08b FICHA TECNICA DE SEGUIMIENTO DE INDICADORES 2023 DE GESTIÓN O ESTRATEGICO

SISTEMA MUNICIPAL DIF DE TOLUCA

TIPO DE FICHA: OSFEM

PILAR DE DESARROLLO / EJE TRANSVERSAL: II Eje transversal II: Gobierno Moderno, Capaz y Responsable

TEMA DE DESARROLLO: Gestión para Resultados y evaluación del desempeño.

PROGRAMA PRESUPUESTARIO: 01050206 Consolidación de la administración pública de resultados

PROYECTO PRESUPUESTARIO: 010502060401 Simplificación y modernización de la administración pública

OBJETIVO DEL PROGRAMA PRESUPUESTARIO: Comprende el conjunto de actividades y herramientas para coadyuvar a que la actuación de los servidores públicos sea eficaz, eficiente y transparente, a fin de generar resultados con apego a los principios de legalidad, objetividad, profesionalismo, honradez, lealtad, imparcialidad, eficiencia, eficacia, equidad, transparencia, economía, integridad, que permiten la toma de decisiones sobre la apli

DEPENDENCIA GENERAL: B00 DIRECCIÓN GENERAL

DEPENDENCIA AUXILIAR: 304 Planeación

ESTRUCTURA DEL INDICADOR

NOMBRE DEL INDICADOR: Porcentaje de avance en el cumplimiento de las sesiones de consejo del Organismo Operador de Agua

FÓRMULA DEL CÁLCULO: (Sesiones de Consejos Directivo del Organismo Operador de Agua realizadas / Sesiones de Consejos Directivo programadas) *100

INTERPRETACIÓN:

DIMENSIÓN QUE ATIENDE: Eficiencia

FRECUENCIA DE MEDICIÓN: Trimestral

DESCRIPCIÓN DEL FACTOR DE COMPARACIÓN:

AMBITO GEOGRAFICO:

COBERTURA:

LINEABASE

Numero: NA 5.1 No aplica

COMPORTAMIENTO DE LAS VARIABLES DURANTE EL TRIMESTRE: Enero-Marzo

VARIABLE	UNIDAD DE MEDIDA	OPERACION	META ANUAL	AVANCE TRIMESTRAL				AVANCE ACUMULADO				
				Programado	%	Alcanzado	%	Programado	%	Alcanzado	%	
Sesiones de Consejos Directivo del Organismo Operador de Agua realizadas			0.00	0.00	0.00	0.00	0.00	0.00	0.00	0.00	0.00	0.00
Sesiones de Consejos Directivo programadas			0.00	0.00	0.00	0.00	0.00	0.00	0.00	0.00	0.00	0.00

COMPORTAMIENTO DEL INDICADOR

DESCRIPCION DE LA META ANUAL

META ANUAL	TRIMESTRE: Enero-Marzo					
	AVANCE TRIMESTRAL		SEMAFORO	AVANCE ACUMULADO		SEMAFORO
Programado	Alcanzado	EF%		Programado	Alcanzado	
0.00	0.00	0.00	0.00	0.00	0.00	

DESCRIPCIÓN DE RESULTADOS Y JUSTIFICACIÓN EN CASO DE VARIACIÓN SUPERIOR A ± 10 % RESPECTO A LO PROGRAMADO

EVALUACION DEL INDICADOR

DEPENDENCIA GENERAL: B00 DIRECCIÓN GENERAL

DEPENDENCIA AUXILIAR: 304 Planeación

ELABORO

LA.E.C. Carola Talavera Villegas

VOLEO

L.C. Gasmin Aniel Sánchez Gutiérrez



PbRm-08b FICHA TECNICA DE SEGUIMIENTO DE INDICADORES 2023 DE GESTIÓN O ESTRATEGICO

SISTEMA MUNICIPAL DIF DE TOLUCA

TIPO DE FICHA: OSFEM

PILAR DE DESARROLLO / EJE TRANSVERSAL: II Eje transversal II: Gobierno Moderno, Capaz y Responsable

TEMA DE DESARROLLO: Gestión para Resultados y evaluación del desempeño.

PROGRAMA PRESUPUESTARIO: 01050206 Consolidación de la administración pública de resultados

PROYECTO PRESUPUESTARIO: 010502060401 Simplificación y modernización de la administración pública

OBJETIVO DEL PROGRAMA PRESUPUESTARIO: Comprende el conjunto de actividades y herramientas para coadyuvar a que la actuación de los servidores públicos sea eficaz, eficiente y transparente, a fin de generar resultados con apego a los principios de legalidad, objetividad, profesionalismo, honradez, lealtad, imparcialidad, eficiencia, eficacia, equidad, transparencia, economía, integridad, que permiten la toma de decisiones sobre la apli

DEPENDENCIA GENERAL: B00 DIRECCIÓN GENERAL

DEPENDENCIA AUXILIAR: 304 Planeación

ESTRUCTURA DEL INDICADOR

NOMBRE DEL INDICADOR: Porcentaje de avance de las actividades realizadas por las dependencias generales del Organismo Operador de Agua

FÓRMULA DEL CÁLCULO: (Reportes de actividades realizadas por las dependencias generales del Organismo Operador de Agua / Reportes de actividades de las dependencias generales del Organismo Operador de Agua programadas) *100

INTERPRETACIÓN: Eficiencia
DIMENSIÓN QUE ATIENDE: Eficiencia
DESCRIPCIÓN DEL FACTOR DE COMPARACIÓN: FRECUENCIA DE MEDICIÓN: Trimestral

AMBITO GEOGRAFICO:

COBERTURA:

LINEA BASE

Numero: NA 5.2 No aplica

COMPORTAMIENTO DE LAS VARIABLES DURANTE EL TRIMESTRE: Enero-Marzo

VARIABLE	UNIDAD DE MEDIDA	OPERACION	META ANUAL	AVANCE TRIMESTRAL				AVANCE ACUMULADO				
				Programado	%	Alcanzado	%	Programado	%	Alcanzado	%	
Reportes de actividades realizadas por las dependencias generales del Organismo Operador de Agua			0.00	0.00	0.00	0.00	0.00	0.00	0.00	0.00	0.00	0.00
Reportes de actividades de las dependencias generales del Organismo Operador de Agua programadas			0.00	0.00	0.00	0.00	0.00	0.00	0.00	0.00	0.00	0.00

COMPORTAMIENTO DEL INDICADOR

DESCRIPCION DE LA META ANUAL

META ANUAL	TRIMESTRE: Enero-Marzo				SEMAFORO	TRIMESTRE: Enero-Marzo				SEMAFORO
	Programado	Alcanzado	EF%	SEMAFORO		Programado	Alcanzado	EF%	SEMAFORO	
0.00	0.00	0.00	0.00	0.00	0.00	0.00	0.00	0.00	0.00	0.00

DESCRIPCIÓN DE RESULTADOS Y JUSTIFICACIÓN EN CASO DE VARIACIÓN SUPERIOR A ±10 % RESPECTO A LO PROGRAMADO

EVALUACION DEL INDICADOR

DEPENDENCIA GENERAL: B00 DIRECCIÓN GENERAL

DEPENDENCIA AUXILIAR: 304 Planeación

E. E. C.

E. E. C. Carola Tajavera Villegas

VO. BO.

L. C. Joaquin Ariet Sanchez Gutierrez



PbRm-08b FICHA TECNICA DE SEGUIMIENTO DE INDICADORES 2023 DE GESTIÓN O ESTRATEGICO

TIPO DE FICHA: OSFEM

SISTEMA MUNICIPAL DIF DE TOLUCA

PILAR DE DESARROLLO / EJE TRANSVERSAL: II Eje transversal II: Gobierno Moderno, Capaz y Responsable

TEMA DE DESARROLLO: Gestión para Resultados y evaluación del desempeño.

PROGRAMA PRESUPUESTARIO: 01050206 Consolidación de la administración pública de resultados

PROYECTO PRESUPUESTARIO: 010502060401 Simplificación y modernización de la administración pública

OBJETIVO DEL PROGRAMA PRESUPUESTARIO: Comprende el conjunto de actividades y herramientas para coadyuvar a que la actuación de los servidores públicos sea eficaz, eficiente y transparente, a fin de generar resultados con apego a los principios de legalidad, objetividad, profesionalismo, honradez, lealtad, imparcialidad, eficiencia, eficacia, equidad, transparencia, economía, integridad, que permiten la toma de decisiones sobre la apli

DEPENDENCIA GENERAL: B00 DIRECCIÓN GENERAL

DEPENDENCIA AUXILIAR: 304 Planeación

ESTRUCTURA DEL INDICADOR

NOMBRE DEL INDICADOR: Porcentaje de asesorías en materia archivística otorgadas

FÓRMULA DEL CÁLCULO: (Asesorías otorgadas en materia archivística / Asesorías programadas en materia archivística)*100

INTERPRETACIÓN: A mayor valor del indicador mayor número de asesorías brindadas

DIMENSIÓN QUE ATIENDE: Eficiencia

FRECUENCIA DE MEDICIÓN: Trimestral

DESCRIPCIÓN DEL FACTOR DE COMPARACIÓN: No se cuenta con cifras históricas

AMBITO GEOGRAFICO: Municipio de Toluca

COBERTURA: Población del municipio

LINEA BASE: 0

Numero: NA 6.1

COMPORTAMIENTO DE LAS VARIABLES DURANTE EL TRIMESTRE: Enero-Marzo

VARIABLE	UNIDAD DE MEDIDA	OPERACION	META ANUAL	AVANCE TRIMESTRAL				AVANCE ACUMULADO				
				Programado	%	Alcanzado	%	Programado	%	Alcanzado	%	
Asesorías otorgadas en materia archivística	Asesoría	Sumable	9.00	0.00	0.00	0.00	0.00	0.00	0.00	0.00	0.00	0.00
Asesorías programadas en materia archivística	Asesoría	Sumable	9.00	0.00	0.00	0.00	0.00	0.00	0.00	0.00	0.00	0.00

COMPORTAMIENTO DEL INDICADOR

DESCRIPCION DE LA META ANUAL

Capacitar el 100% del personal responsable del archivo en trámite

META ANUAL	TRIMESTRE: Enero-Marzo				AVANCE ACUMULADO			
	Programado	Alcanzado	EF%	SEMAFORO	Programado	Alcanzado	EF%	SEMAFORO
100.00	0.00	0.00	0.00	Adecuado	0.00	0.00	0.00	Adecuado

DESCRIPCIÓN DE RESULTADOS Y JUSTIFICACIÓN EN CASO DE VARIACIÓN SUPERIOR A ± 10 % RESPECTO A LO PROGRAMADO
Se iniciará con las asesorías a partir del segundo trimestre.

EVALUACION DEL INDICADOR

El resultado del indicador se encuentra en un nivel óptimo, se continuarán sumando esfuerzos a fin de permanecer en la misma calificación.

DEPENDENCIA GENERAL: B00 DIRECCIÓN GENERAL

DEPENDENCIA AUXILIAR: 304 Planeación

ELABORÓ
E.A.E.C. Carola Talavera Villegas

VO. BO.
L.C. Juan Manuel Sánchez Gutiérrez



PbRm-08b FICHA TECNICA DE SEGUIMIENTO DE INDICADORES 2023 DE GESTIÓN O ESTRATEGICO

SISTEMA MUNICIPAL DIF DE TOLUCA

TIPO DE FICHA: OSFEM

PILAR DE DESARROLLO / EJE TRANSVERSAL: II Eje transversal II: Gobierno Moderno, Capaz y Responsable

TEMA DE DESARROLLO: Gestión para Resultados y evaluación del desempeño.

PROGRAMA PRESUPUESTARIO: 01050206 Consolidación de la administración pública de resultados

PROYECTO PRESUPUESTARIO: 010502060401 Simplificación y modernización de la administración pública

OBJETIVO DEL PROGRAMA PRESUPUESTARIO: Comprende el conjunto de actividades y herramientas para coadyuvar a que la actuación de los servidores públicos sea eficaz, eficiente y transparente, a fin de generar resultados con apego a los principios de legalidad, objetividad, profesionalismo, honradez, lealtad, imparcialidad, eficiencia, eficacia, equidad, transparencia, economía, integridad, que permiten la toma de decisiones sobre la apli

DEPENDENCIA GENERAL: B00 DIRECCIÓN GENERAL

DEPENDENCIA AUXILIAR: 304 Planeación

ESTRUCTURA DEL INDICADOR

NOMBRE DEL INDICADOR: Porcentaje de actualización de los instrumentos de control y consulta archivísticos

FÓRMULA DEL CÁLCULO: $(\text{Instrumentos de control y consulta archivísticos actualizados} / \text{Total de instrumentos de control y consulta archivísticos}) * 100$

INTERPRETACIÓN: A mayor valor del indicador mayor porcentaje de actualización

DIMENSIÓN QUE ATIENDE: Eficiencia

FRECUENCIA DE MEDICIÓN: Trimestral

DESCRIPCIÓN DEL FACTOR DE COMPARACIÓN: No se cuenta con cifra histórica

AMBITO GEOGRAFICO: Municipio de Toluca

COBERTURA: Población del municipio

LINEA BASE: 0

Numero: NA 6.2

COMPORTAMIENTO DE LAS VARIABLES DURANTE EL TRIMESTRE: Enero-Marzo

VARIABLE	UNIDAD DE MEDIDA	OPERACION	META ANUAL	AVANCE TRIMESTRAL				AVANCE ACUMULADO			
				Programado	%	Alcanzado	%	Programado	%	Alcanzado	%
Instrumentos de control y consulta archivísticos actualizados	Instrumento	Sumable	1.00	0.00	0.00	0.00	0.00	0.00	0.00	0.00	0.00
Total de instrumentos de control y consulta archivísticos	Instrumento	Sumable	1.00	0.00	0.00	0.00	0.00	0.00	0.00	0.00	0.00

COMPORTAMIENTO DEL INDICADOR

DESCRIPCION DE LA META ANUAL

Consolidar la información en un programa informático

META ANUAL	TRIMESTRE: Enero-Marzo				AVANCE ACUMULADO			
	Programado	Alcanzado	EF%	SEMAFORO	Programado	Alcanzado	EF%	SEMAFORO
100.00	0.00	0.00	0.00	Adecuado	0.00	0.00	0.00	Adecuado

DESCRIPCIÓN DE RESULTADOS Y JUSTIFICACIÓN EN CASO DE VARIACIÓN SUPERIOR A ±10 % RESPECTO A LO PROGRAMADO
Los instrumentos de control se reportarán en el cuarto trimestre.

EVALUACION DEL INDICADOR

El resultado del indicador se encuentra en un nivel óptimo, se continuarán sumando esfuerzos a fin de permanecer en la misma calificación.

DEPENDENCIA GENERAL: B00 DIRECCIÓN GENERAL

DEPENDENCIA AUXILIAR: 304 Planeación

ELABORADO

L.A.E.C. Carola Tapavera Villegas

VO. BO.

L.C. Jesmín Arlet Sánchez Gutiérrez



PbRm-08b FICHA TECNICA DE SEGUIMIENTO DE INDICADORES 2023 DE GESTIÓN O ESTRATEGICO

SISTEMA MUNICIPAL DIF DE TOLUCA

TIPO DE FICHA: OSFEM

PILAR DE DESARROLLO / EJE TRANSVERSAL: II Eje transversal II: Gobierno Moderno, Capaz y Responsable
TEMA DE DESARROLLO: Comunicación y diálogo con la ciudadanía como elemento clave de gobernabilidad.
PROGRAMA PRESUPUESTARIO: 01080301 Comunicación pública y fortalecimiento informativo
PROYECTO PRESUPUESTARIO: 010803010103 Difusión y comunicación institucional
OBJETIVO DEL PROGRAMA PRESUPUESTARIO: Difundir los valores y principios de gobierno, promoviendo la cultura de la información transparente y corresponsable entre gobierno, medios y sectores sociales, con pleno respeto a la libertad de expresión y mantener informada a la sociedad sobre las acciones gubernamentales, convocando su participación en asuntos de interés público.
DEPENDENCIA GENERAL: B00 DIRECCIÓN GENERAL
DEPENDENCIA AUXILIAR: 302 Comunicación Social

ESTRUCTURA DEL INDICADOR

NOMBRE DEL INDICADOR: Porcentaje de eventos celebrados para la difusión del cumplimiento del Plan de Desarrollo Municipal.
FÓRMULA DEL CÁLCULO: (Eventos celebrados para la difusión del cumplimiento del Plan de Desarrollo Municipal/Eventos programados para la difusión del cumplimiento del Plan de Desarrollo Municipal)*100
INTERPRETACIÓN:
DIMENSIÓN QUE ATIENDE: Eficiencia
DESCRIPCIÓN DEL FACTOR DE COMPARACIÓN:
AMBITO GEOGRAFICO:
COBERTURA:
LINEA BASE
Numero: NA 1.1 No aplica
FRECUENCIA DE MEDICIÓN: Trimestral

COMPORTAMIENTO DE LAS VARIABLES DURANTE EL TRIMESTRE: Enero-Marzo

Table with 12 columns: VARIABLE, UNIDAD DE MEDIDA, OPERACION, META ANUAL, AVANCE TRIMESTRAL (Programado, %, Alcanzado, %), AVANCE ACUMULADO (Programado, %, Alcanzado, %). Rows include 'Eventos celebrados para la difusión del cumplimiento del Plan de Desarrollo Municipal' and 'Eventos programados para la difusión del cumplimiento del Plan de Desarrollo Municipal'.

COMPORTAMIENTO DEL INDICADOR
DESCRIPCION DE LA META ANUAL

Table for TRIMESTRE: Enero-Marzo showing META ANUAL and AVANCE TRIMESTRAL/ACUMULADO with columns for Programado, Alcanzado, EF%, and SEMAFORO.

DESCRIPCIÓN DE RESULTADOS Y JUSTIFICACIÓN EN CASO DE VARIACIÓN SUPERIOR A ± 10 % RESPECTO A LO PROGRAMADO

EVALUACION DEL INDICADOR

DEPENDENCIA GENERAL: B00 DIRECCIÓN GENERAL
DEPENDENCIA AUXILIAR: 302 Comunicación Social

ELABORÓ

L.C.P. y G.P. Iván Arturo López Zepeda

Handwritten signature and stamp area with 'VO. BO' and 'C.E. Jasmin Arlet Sánchez Gutiérrez'.



PbRm-08b FICHA TECNICA DE SEGUIMIENTO DE INDICADORES 2023 DE GESTIÓN O ESTRATEGICO

SISTEMA MUNICIPAL DIF DE TOLUCA

TIPO DE FICHA: OSFEM

PILAR DE DESARROLLO / EJE TRANSVERSAL: II Eje transversal II: Gobierno Moderno, Capaz y Responsable

TEMA DE DESARROLLO: Comunicación y diálogo con la ciudadanía como elemento clave de gobernabilidad .

PROGRAMA PRESUPUESTARIO: 01080301 **Comunicación pública y fortalecimiento informativo**

PROYECTO PRESUPUESTARIO: 010803010103 Difusión y comunicación institucional

OBJETIVO DEL PROGRAMA PRESUPUESTARIO: Difundir los valores y principios de gobierno, promoviendo la cultura de la información transparente y corresponsable entre gobierno, medios y sectores sociales, con pleno respeto a la libertad de expresión y mantener informada a la sociedad sobre las acciones gubernamentales, convocando su participación en asuntos de interés público.

DEPENDENCIA GENERAL: B00 DIRECCIÓN GENERAL

DEPENDENCIA AUXILIAR: 302 Comunicación Social

ESTRUCTURA DEL INDICADOR

NOMBRE DEL INDICADOR: Porcentaje de asistentes registrados en los eventos de difusión para dar a conocer el Informe de Gobierno.

FÓRMULA DEL CÁLCULO: (Asistentes registrados en los eventos de difusión para dar a conocer el Informe de Gobierno/Asistencia esperada a recibir en los eventos de difusión para dar a conocer el Informe de Gobierno)*100

INTERPRETACIÓN: A mayor valor del indicador, mayor número de asistentes a los eventos de difusión para dar a conocer el Informe de Gobierno.

DIMENSIÓN QUE ATIENDE: Eficiencia FRECUENCIA DE MEDICIÓN: Trimestral

DESCRIPCIÓN DEL FACTOR DE COMPARACIÓN: No se llevaron a cabo durante 2022

AMBITO GEOGRAFICO: Municipio de Toluca

COBERTURA: Población del municipio

LINEA BASE: 0

Numero: NA 1.2

COMPORTAMIENTO DE LAS VARIABLES DURANTE EL TRIMESTRE: Enero-Marzo

VARIABLE	UNIDAD DE MEDIDA	OPERACION	META ANUAL	AVANCE TRIMESTRAL				AVANCE ACUMULADO			
				Programado	%	Alcanzado	%	Programado	%	Alcanzado	%
Asistentes registrados en los eventos de difusión para dar a conocer el Informe de Gobierno	Persona	Sumable	1,000.00	0.00	0.00	0.00	0.00	0.00	0.00	0.00	0.00
Asistencia esperada a recibir en los eventos de difusión para dar a conocer el Informe de Gobierno	Persona	Sumable	1,000.00	0.00	0.00	0.00	0.00	0.00	0.00	0.00	0.00

COMPORTAMIENTO DEL INDICADOR

DESCRIPCION DE LA META ANUAL

Dar a conocer el resultado de planes y programas de trabajo a la ciudadanía

META ANUAL	TRIMESTRE: Enero-Marzo				AVANCE ACUMULADO			
	Programado	Alcanzado	EF%	SEMAFORO	Programado	Alcanzado	EF%	SEMAFORO
100.00	0.00	0.00	0.00	Adecuado	0.00	0.00	0.00	Adecuado

DESCRIPCIÓN DE RESULTADOS Y JUSTIFICACIÓN EN CASO DE VARIACIÓN SUPERIOR A ±10 % RESPECTO A LO PROGRAMADO

Los resultados del indicador se presentarán en el cuarto trimestre, que es cuando se realiza el Informe de Actividades de este Sistema Municipal DIF Toluca.

EVALUACION DEL INDICADOR

El resultado del indicador se encuentra en un nivel óptimo, se continuarán sumando esfuerzos a fin de permanecer en la misma calificación.

DEPENDENCIA GENERAL: B00 DIRECCIÓN GENERAL

DEPENDENCIA AUXILIAR: 302 Comunicación Social

ELABORÓ

L.C.P. y G.P. Iván Arturo López Zepeda

VO. BO.

L.C. Gasmin Arlet Sánchez Gutiérrez



PbRm-08b FICHA TECNICA DE SEGUIMIENTO DE INDICADORES 2023 DE GESTIÓN O ESTRATEGICO

SISTEMA MUNICIPAL DIF DE TOLUCA

TIPO DE FICHA: OSFEM

PILAR DE DESARROLLO / EJE TRANSVERSAL: II Eje transversal II: Gobierno Moderno, Capaz y Responsable

TEMA DE DESARROLLO: Comunicación y diálogo con la ciudadanía como elemento clave de gobernabilidad .

PROGRAMA PRESUPUESTARIO: 01080301 Comunicación pública y fortalecimiento informativo

PROYECTO PRESUPUESTARIO: 010803010103 Difusión y comunicación institucional

OBJETIVO DEL PROGRAMA PRESUPUESTARIO: Difundir los valores y principios de gobierno, promoviendo la cultura de la información transparente y corresponsable entre gobierno, medios y sectores sociales, con pleno respeto a la libertad de expresión y mantener informada a la sociedad sobre las acciones gubernamentales, convocando su participación en asuntos de interés público.

DEPENDENCIA GENERAL: B00 DIRECCIÓN GENERAL

DEPENDENCIA AUXILIAR: 302 Comunicación Social

ESTRUCTURA DEL INDICADOR

NOMBRE DEL INDICADOR: Porcentaje de cumplimiento en la distribución de boletines informativos.

FÓRMULA DEL CÁLCULO: (Boletines informativos difundidos/Boletines informativos programados para difusión)*100

INTERPRETACIÓN:

DIMENSIÓN QUE ATIENDE: Eficiencia

FRECUENCIA DE MEDICIÓN: Trimestral

DESCRIPCIÓN DEL FACTOR DE COMPARACIÓN:

ÁMBITO GEOGRÁFICO:

COBERTURA:

LÍNEA BASE

Numero: NA 2.1 No aplica

COMPORTAMIENTO DE LAS VARIABLES DURANTE EL TRIMESTRE: Enero-Marzo

VARIABLE	UNIDAD DE MEDIDA	OPERACION	META ANUAL	AVANCE TRIMESTRAL				AVANCE ACUMULADO				
				Programado	%	Alcanzado	%	Programado	%	Alcanzado	%	
Boletines informativos difundidos			0.00	0.00	0.00	0.00	0.00	0.00	0.00	0.00	0.00	0.00
boletines informativos programados para difusión			0.00	0.00	0.00	0.00	0.00	0.00	0.00	0.00	0.00	0.00

COMPORTAMIENTO DEL INDICADOR

DESCRIPCIÓN DE LA META ANUAL

META ANUAL	TRIMESTRE: Enero-Marzo				TRIMESTRE: Enero-Marzo			
	Programado	Alcanzado	EF%	SEMAFORO	Programado	Alcanzado	EF%	SEMAFORO
0.00	0.00	0.00	0.00		0.00	0.00	0.00	

DESCRIPCIÓN DE RESULTADOS Y JUSTIFICACIÓN EN CASO DE VARIACIÓN SUPERIOR A ± 10 % RESPECTO A LO PROGRAMADO

EVALUACION DEL INDICADOR

DEPENDENCIA GENERAL: B00 DIRECCIÓN GENERAL

DEPENDENCIA AUXILIAR: 302 Comunicación Social

ELABORÓ

L.C.P. y G.P. Iván Arturo López Zepeda

VO. BO.

L.C. Jasmin Arlet Sánchez Gutiérrez



PbRm-08b FICHA TECNICA DE SEGUIMIENTO DE INDICADORES 2023 DE GESTIÓN O ESTRATEGICO

SISTEMA MUNICIPAL DIF DE TOLUCA

TIPO DE FICHA: OSFEM

PILAR DE DESARROLLO / EJE TRANSVERSAL: II Eje transversal II: Gobierno Moderno, Capaz y Responsable

TEMA DE DESARROLLO: Comunicación y diálogo con la ciudadanía como elemento clave de gobernabilidad .

PROGRAMA PRESUPUESTARIO: 01080301 **Comunicación pública y fortalecimiento informativo**

PROYECTO PRESUPUESTARIO: 010803010103 **Difusión y comunicación institucional**

OBJETIVO DEL PROGRAMA PRESUPUESTARIO: Difundir los valores y principios de gobierno, promoviendo la cultura de la información transparente y corresponsable entre gobierno, medios y sectores sociales, con pleno respeto a la libertad de expresión y mantener informada a la sociedad sobre las acciones gubernamentales, convocando su participación en asuntos de interés público.

DEPENDENCIA GENERAL: B00 DIRECCIÓN GENERAL

DEPENDENCIA AUXILIAR: 302 Comunicación Social

ESTRUCTURA DEL INDICADOR

NOMBRE DEL INDICADOR: Porcentaje de spots informativos difundidos.

FÓRMULA DEL CÁLCULO: (Spots informativos difundidos/Spots informativos para difusión programados)*100

INTERPRETACIÓN:

DIMENSIÓN QUE ATIENDE: Eficiencia

DESCRIPCIÓN DEL FACTOR DE COMPARACIÓN:

AMBITO GEOGRAFICO:

COBERTURA:

LINEA BASE

Numero: NA 2.2 No aplica

FRECUENCIA DE MEDICIÓN: Trimestral

COMPORTAMIENTO DE LAS VARIABLES DURANTE EL TRIMESTRE: Enero-Marzo

VARIABLE	UNIDAD DE MEDIDA	OPERACION	META ANUAL	AVANCE TRIMESTRAL				AVANCE ACUMULADO			
				Programado	%	Alcanzado	%	Programado	%	Alcanzado	%
Spots informativos difundidos			0.00	0.00	0.00	0.00	0.00	0.00	0.00	0.00	0.00
Spots informativos para difusión programados			0.00	0.00	0.00	0.00	0.00	0.00	0.00	0.00	0.00

COMPORTAMIENTO DEL INDICADOR

DESCRIPCION DE LA META ANUAL

META ANUAL	TRIMESTRE: Enero-Marzo						
	AVANCE TRIMESTRAL		SEMAFORO	AVANCE ACUMULADO			
	Programado	Alcanzado		EF%	Programado	Alcanzado	EF%
0.00	0.00	0.00	0.00	0.00	0.00	0.00	

DESCRIPCIÓN DE RESULTADOS Y JUSTIFICACIÓN EN CASO DE VARIACIÓN SUPERIOR A ±10% RESPECTO A LO PROGRAMADO

EVALUACION DEL INDICADOR


DEPENDENCIA GENERAL: B00 DIRECCIÓN GENERAL

DEPENDENCIA AUXILIAR: 302 Comunicación Social

ELABORÓ

L.C.P. y G.P. Iván Arturo López Zepeda

VO. BO.



L.C. Jasmin Arlet Sánchez Gutiérrez



PbRm-08b FICHA TECNICA DE SEGUIMIENTO DE INDICADORES 2023 DE GESTIÓN O ESTRATEGICO

SISTEMA MUNICIPAL DIF DE TOLUCA

TIPO DE FICHA: OSFEM

PILAR DE DESARROLLO / EJE TRANSVERSAL: II Eje transversal II: Gobierno Moderno, Capaz y Responsable
TEMA DE DESARROLLO: Comunicación y diálogo con la ciudadanía como elemento clave de gobernabilidad .
PROGRAMA PRESUPUESTARIO: 01080301 **Comunicación pública y fortalecimiento informativo**
PROYECTO PRESUPUESTARIO: 010803010103 Difusión y comunicación Institucional
OBJETIVO DEL PROGRAMA PRESUPUESTARIO: Difundir los valores y principios de gobierno, promoviendo la cultura de la información transparente y corresponsable entre gobierno, medios y sectores sociales, con pleno respeto a la libertad de expresión y mantener informada a la sociedad sobre las acciones gubernamentales, convocando su participación en asuntos de interés público.
DEPENDENCIA GENERAL: B00 DIRECCIÓN GENERAL
DEPENDENCIA AUXILIAR: 302 Comunicación Social

ESTRUCTURA DEL INDICADOR

NOMBRE DEL INDICADOR: Porcentaje de trámites y servicios digitales a la ciudadanía realizados.
FÓRMULA DEL CÁLCULO: (Trámites y servicios digitales a la ciudadanía realizados/Trámites y servicios digitales a la ciudadanía programados)*100
INTERPRETACIÓN:
DIMENSIÓN QUE ATIENDE: Eficiencia **FRECUENCIA DE MEDICIÓN:** Trimestral
DESCRIPCIÓN DEL FACTOR DE COMPARACIÓN:
AMBITO GEOGRAFICO:
COBERTURA:
LINEA BASE
 Numero: NA 2.3 No aplica

COMPORTAMIENTO DE LAS VARIABLES DURANTE EL TRIMESTRE: Enero-Marzo

VARIABLE	UNIDAD DE MEDIDA	OPERACION	META ANUAL	AVANCE TRIMESTRAL				AVANCE ACUMULADO				
				Programado	%	Alcanzado	%	Programado	%	Alcanzado	%	
Trámites y servicios digitales a la ciudadanía realizados			0.00	0.00	0.00	0.00	0.00	0.00	0.00	0.00	0.00	0.00
Trámites y servicios digitales a la ciudadanía programados			0.00	0.00	0.00	0.00	0.00	0.00	0.00	0.00	0.00	0.00

COMPORTAMIENTO DEL INDICADOR

DESCRIPCION DE LA META ANUAL

METAANUAL	TRIMESTRE: Enero-Marzo							
	AVANCE TRIMESTRAL				AVANCE ACUMULADO			
	Programado	Alcanzado	EF%	SEMAFORO	Programado	Alcanzado	EF%	SEMAFORO
0.00	0.00	0.00	0.00		0.00	0.00	0.00	

DESCRIPCIÓN DE RESULTADOS Y JUSTIFICACIÓN EN CASO DE VARIACIÓN SUPERIOR A ± 10 % RESPECTO A LO PROGRAMADO


EVALUACION DEL INDICADOR

DEPENDENCIA GENERAL: B00 DIRECCIÓN GENERAL
DEPENDENCIA AUXILIAR: 302 Comunicación Social

ELABORÓ

L.C.P. y G.P. Iván Arturo López Zepeda

VO. BO.



L.C. Jasmín Arlet Sánchez Gutiérrez



PbRm-08b FICHA TECNICA DE SEGUIMIENTO DE INDICADORES 2023 DE GESTIÓN O ESTRATEGICO

SISTEMA MUNICIPAL DIF DE TOLUCA

TIPO DE FICHA: OSFEM

PILAR DE DESARROLLO / EJE TRANSVERSAL: II Eje transversal II: Gobierno Moderno, Capáz y Responsable

TEMA DE DESARROLLO: Comunicación y diálogo con la ciudadanía como elemento clave de gobernabilidad .

PROGRAMA PRESUPUESTARIO: 01080301 Comunicación pública y fortalecimiento informativo

PROYECTO PRESUPUESTARIO: 010803010103 Difusión y comunicación institucional

OBJETIVO DEL PROGRAMA PRESUPUESTARIO: Difundir los valores y principios de gobierno, promoviendo la cultura de la información transparente y corresponsable entre gobierno, medios y sectores sociales, con pleno respeto a la libertad de expresión y mantener informada a la sociedad sobre las acciones gubernamentales, convocando su participación en asuntos de interés público.

DEPENDENCIA GENERAL: B00 DIRECCIÓN GENERAL

DEPENDENCIA AUXILIAR: 302 Comunicación Social

ESTRUCTURA DEL INDICADOR

NOMBRE DEL INDICADOR: Porcentaje de diseños gráficos, con objetivos específicos de difusión realizados.

FÓRMULA DEL CÁLCULO: (Diseños gráficos realizados/Diseños gráficos programados)*100

INTERPRETACIÓN:

DIMENSIÓN QUE ATIENDE: Eficiencia

DESCRIPCIÓN DEL FACTOR DE COMPARACIÓN:

AMBITO GEOGRAFICO:

COBERTURA:

LINEA BASE

FRECUENCIA DE MEDICIÓN: Trimestral

Numero: NA 2.4 No aplica

COMPORTAMIENTO DE LAS VARIABLES DURANTE EL TRIMESTRE: Enero-Marzo

VARIABLE	UNIDAD DE MEDIDA	OPERACION	META ANUAL	AVANCE TRIMESTRAL				AVANCE ACUMULADO			
				Programado	%	Alcanzado	%	Programado	%	Alcanzado	%
Diseños gráficos realizados			0.00	0.00	0.00	0.00	0.00	0.00	0.00	0.00	0.00
Diseños gráficos programados			0.00	0.00	0.00	0.00	0.00	0.00	0.00	0.00	0.00

COMPORTAMIENTO DEL INDICADOR

DESCRIPCION DE LA META ANUAL

TRIMESTRE: Enero-Marzo										
META ANUAL	AVANCE TRIMESTRAL				SEMAFORO	AVANCE ACUMULADO				SEMAFORO
	Programado	Alcanzado	EF%			Programado	Alcanzado	EF%		
0.00	0.00	0.00	0.00		0.00	0.00	0.00			

DESCRIPCIÓN DE RESULTADOS Y JUSTIFICACIÓN EN CASO DE VARIACIÓN SUPERIOR A ± 10 % RESPECTO A LO PROGRAMADO

EVALUACION DEL INDICADOR

DEPENDENCIA GENERAL: B00 DIRECCIÓN GENERAL

DEPENDENCIA AUXILIAR: 302 Comunicación Social

ELABORÓ

L.C.P. y G.P. Iván Arturo López Zepeda

VO. BO

L.C. Jasmin Arlet Sánchez Gutiérrez



PbRm-08b FICHA TECNICA DE SEGUIMIENTO DE INDICADORES 2023 DE GESTIÓN O ESTRATEGICO

SISTEMA MUNICIPAL DIF DE TOLUCA

TIPO DE FICHA: OSFEM

PILAR DE DESARROLLO / EJE TRANSVERSAL: II Eje transversal II: Gobierno Moderno, Capaz y Responsable

TEMA DE DESARROLLO: Comunicación y diálogo con la ciudadanía como elemento clave de gobernabilidad .

PROGRAMA PRESUPUESTARIO: 01080301 Comunicación pública y fortalecimiento informativo

PROYECTO PRESUPUESTARIO: 010803010103 Difusión y comunicación institucional

OBJETIVO DEL PROGRAMA PRESUPUESTARIO: Difundir los valores y principios de gobierno, promoviendo la cultura de la información transparente y corresponsable entre gobierno, medios y sectores sociales, con pleno respeto a la libertad de expresión y mantener informada a la sociedad sobre las acciones gubernamentales, convocando su participación en asuntos de interés público.

DEPENDENCIA GENERAL: B00 DIRECCIÓN GENERAL

DEPENDENCIA AUXILIAR: 302 Comunicación Social

ESTRUCTURA DEL INDICADOR

NOMBRE DEL INDICADOR: Porcentaje de conferencias de prensa realizadas.

FÓRMULA DEL CÁLCULO: $(\text{Conferencias de prensa realizadas} / \text{Conferencias de prensa programadas}) * 100$

INTERPRETACIÓN:

DIMENSIÓN QUE ATIENDE: Eficiencia

DESCRIPCIÓN DEL FACTOR DE COMPARACIÓN:

AMBITO GEOGRAFICO:

COBERTURA:

LINEA BASE

Numero: NA 2.5 No aplica

FRECUENCIA DE MEDICIÓN: Trimestral

COMPORTAMIENTO DE LAS VARIABLES DURANTE EL TRIMESTRE: Enero-Marzo

VARIABLE	UNIDAD DE MEDIDA	OPERACION	META ANUAL	AVANCE TRIMESTRAL				AVANCE ACUMULADO			
				Programado	%	Alcanzado	%	Programado	%	Alcanzado	%
Conferencias de prensa realizadas			0.00	0.00	0.00	0.00	0.00	0.00	0.00	0.00	0.00
Conferencias de prensa programadas			0.00	0.00	0.00	0.00	0.00	0.00	0.00	0.00	0.00

COMPORTAMIENTO DEL INDICADOR

DESCRIPCION DE LA METAANUAL

META ANUAL	TRIMESTRE: Enero-Marzo							
	AVANCE TRIMESTRAL				AVANCE ACUMULADO			
	Programado	Alcanzado	EF%	SEMAFORO	Programado	Alcanzado	EF%	SEMAFORO
0.00	0.00	0.00	0.00		0.00	0.00	0.00	

DESCRIPCIÓN DE RESULTADOS Y JUSTIFICACIÓN EN CASO DE VARIACIÓN SUPERIOR A ± 10 % RESPECTO A LO PROGRAMADO

EVALUACION DEL INDICADOR

DEPENDENCIA GENERAL: B00 DIRECCIÓN GENERAL

DEPENDENCIA AUXILIAR: 302 Comunicación Social

ELABORÓ

L.C.P. y G.P. Iván Arturo López Zepeda

VO. BO.

L.C. Jasmin Arlet Sánchez Gutiérrez



SISTEMA MUNICIPAL DIF DE TOLUCA

PbRm-08b FICHA TECNICA DE SEGUIMIENTO DE INDICADORES 2023 DE GESTIÓN O ESTRATEGICO

TIPO DE FICHA: OSFEM

PILAR DE DESARROLLO / EJE TRANSVERSAL: 3 Pilar 3: Territorial

TEMA DE DESARROLLO: Ciudades y comunidades sostenibles

PROGRAMA PRESUPUESTARIO: 02020101 Desarrollo urbano

PROYECTO PRESUPUESTARIO: 020201010502 Proyectos para obras públicas

OBJETIVO DEL PROGRAMA PRESUPUESTARIO: Incluye las acciones para ordenar y regular el crecimiento urbano municipal vinculándolo a un desarrollo regional sustentable, replanteando los mecanismos de planeación urbana y fortaleciendo el papel del municipio en la materia como responsable de su planeación y operación.

DEPENDENCIA GENERAL: C00 TESORERIA

DEPENDENCIA AUXILIAR: 305 Supervisión

ESTRUCTURA DEL INDICADOR

NOMBRE DEL INDICADOR: Porcentaje de calles pavimentadas.

FÓRMULA DEL CÁLCULO: $(\text{Número de calles pavimentadas} / \text{Total de calles programadas a pavimentar}) * 100$

INTERPRETACIÓN:

DIMENSIÓN QUE ATIENDE: Eficiencia

DESCRIPCIÓN DEL FACTOR DE COMPARACIÓN:

AMBITO GEOGRAFICO:

COBERTURA:

LINEABASE

Numero: NA 1.1 No aplica

FRECUENCIA DE MEDICIÓN: Trimestral

COMPORTAMIENTO DE LAS VARIABLES DURANTE EL TRIMESTRE: Enero-Marzo

VARIABLE	UNIDAD DE MEDIDA	OPERACION	META ANUAL	AVANCE TRIMESTRAL				AVANCE ACUMULADO				
				Programado	%	Alcanzado	%	Programado	%	Alcanzado	%	
Número de calles pavimentadas			0.00	0.00	0.00	0.00	0.00	0.00	0.00	0.00	0.00	0.00
Total de calles programadas a pavimentar			0.00	0.00	0.00	0.00	0.00	0.00	0.00	0.00	0.00	0.00

COMPORTAMIENTO DEL INDICADOR

DESCRIPCION DE LA META ANUAL

TRIMESTRE: Enero-Marzo

METAANUAL	AVANCE TRIMESTRAL				AVANCE ACUMULADO			
	Programado	Alcanzado	EF%	SEMAFORO	Programado	Alcanzado	EF%	SEMAFORO
0.00	0.00	0.00	0.00		0.00	0.00	0.00	

DESCRIPCIÓN DE RESULTADOS Y JUSTIFICACIÓN EN CASO DE VARIACIÓN SUPERIOR A ± 10% RESPECTO A LO PROGRAMADO

EVALUACION DEL INDICADOR

DEPENDENCIA GENERAL: C00 TESORERIA

DEPENDENCIA AUXILIAR: 305 Supervisión

ELABORO

L.A.E.C. Carola Talavera Villegas

VO. BO.

L.C. Jasmin Arlet Sanchez Gutierrez



PbRm-08b FICHA TECNICA DE SEGUIMIENTO DE INDICADORES 2023 DE GESTIÓN O ESTRATEGICO

SISTEMA MUNICIPAL DIF DE TOLUCA

TIPO DE FICHA: OSFEM

PILAR DE DESARROLLO / EJE TRANSVERSAL: 3 Pilar 3: Territorial

TEMA DE DESARROLLO: Ciudades y comunidades sostenibles

PROGRAMA PRESUPUESTARIO: 02020101 Desarrollo urbano

PROYECTO PRESUPUESTARIO: 020201010502 Proyectos para obras públicas

OBJETIVO DEL PROGRAMA PRESUPUESTARIO: Incluye las acciones para ordenar y regular el crecimiento urbano municipal vinculándolo a un desarrollo regional sustentable, replanteando los mecanismos de planeación urbana y fortaleciendo el papel del municipio en la materia como responsable de su planeación y operación.

DEPENDENCIA GENERAL: C00 TESORERIA

DEPENDENCIA AUXILIAR: 305 Supervisión

ESTRUCTURA DEL INDICADOR

NOMBRE DEL INDICADOR: Porcentaje de guarniciones y banquetas construidas.

FÓRMULA DEL CÁLCULO: (Número de guarniciones y banquetas construidas / Total de guarniciones y banquetas programadas a construir) *100

INTERPRETACIÓN:

DIMENSIÓN QUE ATIENDE: Eficiencia

FRECUENCIA DE MEDICIÓN: Trimestral

DESCRIPCIÓN DEL FACTOR DE COMPARACIÓN:

AMBITO GEOGRAFICO:

COBERTURA:

LINEA BASE

Numero: NA 1.2 No aplica

COMPORTAMIENTO DE LAS VARIABLES DURANTE EL TRIMESTRE: Enero-Marzo

VARIABLE	UNIDAD DE MEDIDA	OPERACION	META ANUAL	AVANCE TRIMESTRAL				AVANCE ACUMULADO			
				Programado	%	Alcanzado	%	Programado	%	Alcanzado	%
Número de guarniciones y banquetas construidas			0.00	0.00	0.00	0.00	0.00	0.00	0.00	0.00	0.00
Total de guarniciones y banquetas programadas a construir			0.00	0.00	0.00	0.00	0.00	0.00	0.00	0.00	0.00

COMPORTAMIENTO DEL INDICADOR

DESCRIPCION DE LA METAANUAL


META ANUAL	TRIMESTRE: Enero-Marzo							
	AVANCE TRIMESTRAL				AVANCE ACUMULADO			
	Programado	Alcanzado	EF%	SEMAFORO	Programado	Alcanzado	EF%	SEMAFORO
0.00	0.00	0.00	0.00		0.00	0.00	0.00	


DESCRIPCION DE RESULTADOS Y JUSTIFICACION EN CASO DE VARIACION SUPERIOR A ± 10% RESPECTO A LO PROGRAMADO

EVALUACION DEL INDICADOR

DEPENDENCIA GENERAL: C00 TESORERIA

DEPENDENCIA AUXILIAR: 305 Supervisión


 ELABORÓ
 L.A.E.C. Carola Talavera Villegas


 VOX BO
 L.C. Jasmín Ariet Sánchez Gutiérrez



PbRm-08b FICHA TECNICA DE SEGUIMIENTO DE INDICADORES 2023 DE GESTIÓN O ESTRATEGICO

SISTEMA MUNICIPAL DIF DE TOLUCA

TIPO DE FICHA: OSFEM

PILAR DE DESARROLLO / EJE TRANSVERSAL: 3 Pilar 3: Territorial

TEMA DE DESARROLLO: Ciudades y comunidades sostenibles

PROGRAMA PRESUPUESTARIO: 02020101 Desarrollo urbano

PROYECTO PRESUPUESTARIO: 020201010502 Proyectos para obras públicas

OBJETIVO DEL PROGRAMA PRESUPUESTARIO: Incluye las acciones para ordenar y regular el crecimiento urbano municipal vinculándolo a un desarrollo regional sustentable, replanteando los mecanismos de planeación urbana y fortaleciendo el papel del municipio en la materia como responsable de su planeación y operación.

DEPENDENCIA GENERAL: C00 TESORERIA

DEPENDENCIA AUXILIAR: 305 Supervisión

ESTRUCTURA DEL INDICADOR

NOMBRE DEL INDICADOR: Porcentaje de mecanismos de participación ciudadana en el mejoramiento urbano.

FÓRMULA DEL CÁLCULO: (Número de mecanismos de participación ciudadana en el mejoramiento urbano implementado / Total de mecanismos de participación ciudadana en el mejoramiento urbano programados) *100

INTERPRETACIÓN: Eficiencia
DIMENSIÓN QUE ATIENDE: Eficiencia
DESCRIPCIÓN DEL FACTOR DE COMPARACIÓN: FRECUENCIA DE MEDICIÓN: Trimestral

AMBITO GEOGRAFICO:

COBERTURA:

LINEA BASE

Numero: NA 2.1 No aplica

COMPORTAMIENTO DE LAS VARIABLES DURANTE EL TRIMESTRE: Enero-Marzo

VARIABLE	UNIDAD DE MEDIDA	OPERACION	META ANUAL	AVANCE TRIMESTRAL				AVANCE ACUMULADO			
				Programado	%	Alcanzado	%	Programado	%	Alcanzado	%
Número de mecanismos de participación ciudadana en el mejoramiento urbano implementado			0.00	0.00	0.00	0.00	0.00	0.00	0.00	0.00	0.00
Total de mecanismos de participación ciudadana en el mejoramiento urbano programados			0.00	0.00	0.00	0.00	0.00	0.00	0.00	0.00	0.00

COMPORTAMIENTO DEL INDICADOR

DESCRIPCION DE LA META ANUAL

METAANUAL	TRIMESTRE: Enero-Marzo				SEMAFORO	TRIMESTRE: Enero-Marzo				SEMAFORO
	Programado	Alcanzado	EF%	SEMAFORO		Programado	Alcanzado	EF%	SEMAFORO	
0.00	0.00	0.00	0.00		0.00	0.00	0.00			


DESCRIPCION DE RESULTADOS Y JUSTIFICACION EN CASO DE VARIACION SUPERIOR A ± 10 % RESPECTO A LO PROGRAMADO

EVALUACION DEL INDICADOR

DEPENDENCIA GENERAL: C00 TESORERIA

DEPENDENCIA AUXILIAR: 305 Supervisión

ELABORÓ



L.A.E.C. Cecilia Talavera Mitegas

NO. BO



L.C. Jasmin Arlet Sánchez Gutiérrez



PbRm-08b FICHA TECNICA DE SEGUIMIENTO DE INDICADORES 2023 DE GESTIÓN O ESTRATEGICO

SISTEMA MUNICIPAL DIF DE TOLUCA

TIPO DE FICHA: OSFEM

PILAR DE DESARROLLO / EJE TRANSVERSAL: 3 Pilar 3: Territorial

TEMA DE DESARROLLO: Ciudades y comunidades sostenibles

PROGRAMA PRESUPUESTARIO: 02020101 Desarrollo urbano

PROYECTO PRESUPUESTARIO: 020201010502 Proyectos para obras públicas

OBJETIVO DEL PROGRAMA PRESUPUESTARIO: Incluye las acciones para ordenar y regular el crecimiento urbano municipal vinculándolo a un desarrollo regional sustentable, replanteando los mecanismos de planeación urbana y fortaleciendo el papel del municipio en la materia como responsable de su planeación y operación.

DEPENDENCIA GENERAL: C00 TESORERIA

DEPENDENCIA AUXILIAR: 305 Supervisión

ESTRUCTURA DEL INDICADOR

NOMBRE DEL INDICADOR: Porcentaje de parques y jardines equipados.

FÓRMULA DEL CÁLCULO: (Número de parques y jardines equipados / Total de parques y jardines programados a equipar) *100

INTERPRETACIÓN:

DIMENSIÓN QUE ATIENDE: Eficiencia

FRECUENCIA DE MEDICIÓN: Trimestral

DESCRIPCIÓN DEL FACTOR DE COMPARACIÓN:

AMBITO GEOGRAFICO:

COBERTURA:

LINEA BASE

Numero: NA 3.1 No aplica

COMPORTAMIENTO DE LAS VARIABLES DURANTE EL TRIMESTRE: Enero-Marzo

VARIABLE	UNIDAD DE MEDIDA	OPERACION	META ANUAL	AVANCE TRIMESTRAL				AVANCE ACUMULADO				
				Programado	%	Alcanzado	%	Programado	%	Alcanzado	%	
Número de parques y jardines equipados			0.00	0.00	0.00	0.00	0.00	0.00	0.00	0.00	0.00	0.00
Total de parques y jardines programados a equipar			0.00	0.00	0.00	0.00	0.00	0.00	0.00	0.00	0.00	0.00

COMPORTAMIENTO DEL INDICADOR

DESCRIPCION DE LA META ANUAL

META ANUAL	TRIMESTRE: Enero-Marzo								
	AVANCE TRIMESTRAL				SEMAFORO	AVANCE ACUMULADO			
	Programado	Alcanzado	EF%	SEMAFORO		Programado	Alcanzado	EF%	SEMAFORO
0.00	0.00	0.00	0.00		0.00	0.00	0.00		

DESCRIPCION DE RESULTADOS Y JUSTIFICACION EN CASO DE VARIACION SUPERIOR A ± 10 % RESPECTO A LO PROGRAMADO

EVALUACION DEL INDICADOR

DEPENDENCIA GENERAL: C00 TESORERIA

DEPENDENCIA AUXILIAR: 305 Supervisión

ELABORO

L.A.E.C. Carola Talavera Villegas

VO. BO.

L.C. Jasmin Arlet Sánchez Gutiérrez



PbRm-08b FICHA TECNICA DE SEGUIMIENTO DE INDICADORES 2023 DE GESTIÓN O ESTRATEGICO

SISTEMA MUNICIPAL DIF DE TOLUCA

TIPO DE FICHA: OSFEM

PILAR DE DESARROLLO / EJE TRANSVERSAL: 3 Pilar 3: Territorial

TEMA DE DESARROLLO: Ciudades y comunidades sostenibles

PROGRAMA PRESUPUESTARIO: 02020101 Desarrollo urbano

PROYECTO PRESUPUESTARIO: 020201010502 Proyectos para obras públicas

OBJETIVO DEL PROGRAMA PRESUPUESTARIO: Incluye las acciones para ordenar y regular el crecimiento urbano municipal vinculándolo a un desarrollo regional sustentable, replanteando los mecanismos de planeación urbana y fortaleciendo el papel del municipio en la materia como responsable de su planeación y operación.

DEPENDENCIA GENERAL: C00 TESORERIA

DEPENDENCIA AUXILIAR: 305 Supervisión

ESTRUCTURA DEL INDICADOR

NOMBRE DEL INDICADOR: Porcentaje de mantenimientos a parques y jardines realizados.

FÓRMULA DEL CÁLCULO: (Número de parques y jardines con mantenimiento realizado / Total de parques y jardines del municipio) *100

INTERPRETACIÓN: Eficiencia
DIMENSIÓN QUE ATIENDE: Eficiencia
DESCRIPCIÓN DEL FACTOR DE COMPARACIÓN: FRECUENCIA DE MEDICIÓN: Trimestral

AMBITO GEOGRAFICO: COBERTURA:

LINEA BASE

Numero: NA 3.2 No aplica

COMPORTAMIENTO DE LAS VARIABLES DURANTE EL TRIMESTRE: Enero-Marzo

VARIABLE	UNIDAD DE MEDIDA	OPERACION	META ANUAL	AVANCE TRIMESTRAL				AVANCE ACUMULADO				
				Programado	%	Alcanzado	%	Programado	%	Alcanzado	%	
Número de parques y jardines con mantenimiento realizado			0.00	0.00	0.00	0.00	0.00	0.00	0.00	0.00	0.00	0.00
Total de parques y jardines del municipio			0.00	0.00	0.00	0.00	0.00	0.00	0.00	0.00	0.00	0.00

COMPORTAMIENTO DEL INDICADOR

DESCRIPCION DE LA META ANUAL

META ANUAL	TRIMESTRE: Enero-Marzo							
	AVANCE TRIMESTRAL		SEMAFORO	AVANCE ACUMULADO			SEMAFORO	
Programado	Alcanzado	EF%		Programado	Alcanzado	EF%		
0.00	0.00	0.00	0.00	0.00	0.00	0.00	0.00	

DESCRIPCIÓN DE RESULTADOS Y JUSTIFICACIÓN EN CASO DE VARIACIÓN SUPERIOR A ± 10 % RESPECTO A LO PROGRAMADO

EVALUACION DEL INDICADOR

DEPENDENCIA GENERAL: C00 TESORERIA
DEPENDENCIA AUXILIAR: 305 Supervisión

LABORÓ
L.A.E.C. Carolina Talavera Villegas

VO. BO.
L.C. Gasmián Arlet Sánchez Gutiérrez



PbRm-08b FICHA TECNICA DE SEGUIMIENTO DE INDICADORES 2023 DE GESTIÓN O ESTRATEGICO

SISTEMA MUNICIPAL DIF DE TOLUCA

TIPO DE FICHA: OSFEM

PILAR DE DESARROLLO / EJE TRANSVERSAL: 3 Pilar 3: Territorial

TEMA DE DESARROLLO: Ciudades y comunidades sostenibles

PROGRAMA PRESUPUESTARIO: 02020101 Desarrollo urbano

PROYECTO PRESUPUESTARIO: 020201010502 Proyectos para obras públicas

OBJETIVO DEL PROGRAMA PRESUPUESTARIO: Incluye las acciones para ordenar y regular el crecimiento urbano municipal vinculándolo a un desarrollo regional sustentable, replanteando los mecanismos de planeación urbana y fortaleciendo el papel del municipio en la materia como responsable de su planeación y operación.

DEPENDENCIA GENERAL: C00 TESORERIA

DEPENDENCIA AUXILIAR: 305 Supervisión

ESTRUCTURA DEL INDICADOR

NOMBRE DEL INDICADOR: Porcentaje de construcción de vialidades urbanas.

FÓRMULA DEL CÁLCULO: (Número de vialidades urbanas construidas / Total de vialidades programadas a construir) *100

INTERPRETACIÓN: Eficiencia FRECUENCIA DE MEDICIÓN: Trimestral

DIMENSIÓN QUE ATIENDE: Eficiencia

DESCRIPCIÓN DEL FACTOR DE COMPARACIÓN:

AMBITO GEOGRAFICO:

COBERTURA:

LINEA BASE

Numero: NA 4.1 No aplica

COMPORTAMIENTO DE LAS VARIABLES DURANTE EL TRIMESTRE: Enero-Marzo

VARIABLE	UNIDAD DE MEDIDA	OPERACION	META ANUAL	AVANCE TRIMESTRAL				AVANCE ACUMULADO			
				Programado	%	Alcanzado	%	Programado	%	Alcanzado	%
Número de vialidades urbanas construidas			0.00	0.00	0.00	0.00	0.00	0.00	0.00	0.00	0.00
Total de vialidades programadas a construir			0.00	0.00	0.00	0.00	0.00	0.00	0.00	0.00	0.00

COMPORTAMIENTO DEL INDICADOR

DESCRIPCION DE LA META ANUAL


META ANUAL	TRIMESTRE: Enero-Marzo							
	AVANCE TRIMESTRAL				AVANCE ACUMULADO			
	Programado	Alcanzado	EF%	SEMAFORO	Programado	Alcanzado	EF%	SEMAFORO
0.00	0.00	0.00	0.00		0.00	0.00	0.00	

DESCRIPCIÓN DE RESULTADOS Y JUSTIFICACIÓN EN CASO DE VARIACIÓN SUPERIOR A ± 10 % RESPECTO A LO PROGRAMADO

EVALUACION DEL INDICADOR


DEPENDENCIA GENERAL: C00 TESORERIA

DEPENDENCIA AUXILIAR: 305 Supervisión



ELABORÓ

L.A.E.C. Carola Talavera Villegas



VO. RES

L.G. Jasmín Arlet Sánchez Gutiérrez



PbRm-08b FICHA TECNICA DE SEGUIMIENTO DE INDICADORES 2023 DE GESTIÓN O ESTRATEGICO

SISTEMA MUNICIPAL DIF DE TOLUCA

TIPO DE FICHA: OSFEM

PILAR DE DESARROLLO / EJE TRANSVERSAL: 3 Pilar 3: Territorial

TEMA DE DESARROLLO: Ciudades y comunidades sostenibles

PROGRAMA PRESUPUESTARIO: 02020101 Desarrollo urbano

PROYECTO PRESUPUESTARIO: 020201010502 Proyectos para obras públicas

OBJETIVO DEL PROGRAMA PRESUPUESTARIO: Incluye las acciones para ordenar y regular el crecimiento urbano municipal vinculándolo a un desarrollo regional sustentable, replanteando los mecanismos de planeación urbana y fortaleciendo el papel del municipio en la materia como responsable de su planeación y operación.

DEPENDENCIA GENERAL: C00 TESORERIA

DEPENDENCIA AUXILIAR: 305 Supervisión

ESTRUCTURA DEL INDICADOR

NOMBRE DEL INDICADOR: Porcentaje de avance en la rehabilitación de vialidades urbanas.

FÓRMULA DEL CÁLCULO: $(\text{Número de vialidades urbanas rehabilitadas} / \text{Total de vialidades urbanas programadas a rehabilitar}) * 100$

INTERPRETACIÓN:

DIMENSIÓN QUE ATIENDE: Eficiencia

DESCRIPCIÓN DEL FACTOR DE COMPARACIÓN:

AMBITO GEOGRAFICO:

COBERTURA:

LINEA BASE

Numero: NA 4.2 No aplica

FRECUENCIA DE MEDICIÓN: Trimestral

COMPORTAMIENTO DE LAS VARIABLES DURANTE EL TRIMESTRE: Enero-Marzo

VARIABLE	UNIDAD DE MEDIDA	OPERACION	META ANUAL	AVANCE TRIMESTRAL				AVANCE ACUMULADO				
				Programado	%	Alcanzado	%	Programado	%	Alcanzado	%	
Número de vialidades urbanas rehabilitadas			0.00	0.00	0.00	0.00	0.00	0.00	0.00	0.00	0.00	0.00
Total de vialidades urbanas programadas a rehabilitar			0.00	0.00	0.00	0.00	0.00	0.00	0.00	0.00	0.00	0.00

COMPORTAMIENTO DEL INDICADOR

DESCRIPCION DE LA META ANUAL

META ANUAL	TRIMESTRE: Enero-Marzo							
	AVANCE TRIMESTRAL				SEMAFORO	AVANCE ACUMULADO		
	Programado	Alcanzado	EF%			Programado	Alcanzado	EF%
0.00	0.00	0.00	0.00		0.00	0.00	0.00	

DESCRIPCIÓN DE RESULTADOS Y JUSTIFICACIÓN EN CASO DE VARIACIÓN SUPERIOR A ± 10 % RESPECTO A LO PROGRAMADO

EVALUACION DEL INDICADOR

DEPENDENCIA GENERAL: C00 TESORERIA

DEPENDENCIA AUXILIAR: 305 Supervisión

ELABORÓ

L.A.E.C. Carola Travesera Villegas

VO. BU.

L.C. Joaquin Aríst Sánchez Gutiérrez



PbRm-08b FICHA TECNICA DE SEGUIMIENTO DE INDICADORES 2023 DE GESTIÓN O ESTRATEGICO

SISTEMA MUNICIPAL DIF DE TOLUCA

TIPO DE FICHA: OSFEM

PILAR DE DESARROLLO / EJE TRANSVERSAL: 3 Pilar 3: Territorial

TEMA DE DESARROLLO: Ciudades y comunidades sostenibles

PROGRAMA PRESUPUESTARIO: 02020101 Desarrollo urbano

PROYECTO PRESUPUESTARIO: 020201010502 Proyectos para obras públicas

OBJETIVO DEL PROGRAMA PRESUPUESTARIO: Incluye las acciones para ordenar y regular el crecimiento urbano municipal vinculándolo a un desarrollo regional sustentable, replanteando los mecanismos de planeación urbana y fortaleciendo el papel del municipio en la materia como responsable de su planeación y operación.

DEPENDENCIA GENERAL: C00 TESORERIA

DEPENDENCIA AUXILIAR: 305 Supervisión

ESTRUCTURA DEL INDICADOR

NOMBRE DEL INDICADOR: Porcentaje de equipamiento de vialidades urbanas.

FÓRMULA DEL CÁLCULO: (Número de vialidades urbanas equipadas / Total de vialidades programadas a equipar) *100

INTERPRETACIÓN: Eficiencia FRECUENCIA DE MEDICIÓN: Trimestral

DIMENSIÓN QUE ATIENDE: Eficiencia

DESCRIPCIÓN DEL FACTOR DE COMPARACIÓN:

AMBITO GEOGRAFICO:

COBERTURA:

LINEA BASE

Numero: NA 4.3 No aplica

COMPORTAMIENTO DE LAS VARIABLES DURANTE EL TRIMESTRE: Enero-Marzo

VARIABLE	UNIDAD DE MEDIDA	OPERACION	META ANUAL	AVANCE TRIMESTRAL				AVANCE ACUMULADO			
				Programado	%	Alcanzado	%	Programado	%	Alcanzado	%
Número de vialidades urbanas equipadas			0.00	0.00	0.00	0.00	0.00	0.00	0.00	0.00	0.00
Total de vialidades programadas a equipar			0.00	0.00	0.00	0.00	0.00	0.00	0.00	0.00	0.00

COMPORTAMIENTO DEL INDICADOR

DESCRIPCION DE LA META ANUAL

META ANUAL	TRIMESTRE: Enero-Marzo							
	AVANCE TRIMESTRAL		SEMAFORO	AVANCE ACUMULADO				SEMAFORO
Programado	Alcanzado	EF%		Programado	Alcanzado	EF%		
0.00	0.00	0.00	0.00	0.00	0.00	0.00		

DESCRIPCIÓN DE RESULTADOS Y JUSTIFICACIÓN EN CASO DE VARIACIÓN SUPERIOR A ± 10 % RESPECTO A LO PROGRAMADO

EVALUACION DEL INDICADOR

DEPENDENCIA GENERAL: C00 TESORERIA

DEPENDENCIA AUXILIAR: 305 Supervisión

ELABORO

A.E.C. Carola Talavera Villegas

VO/BO.

U.C. Jasmin Ariet Sanchez Gutierrez



PbRm-08b FICHA TECNICA DE SEGUIMIENTO DE INDICADORES 2023 DE GESTIÓN O ESTRATEGICO

SISTEMA MUNICIPAL DIF DE TOLUCA

TIPO DE FICHA: OSFEM

PILAR DE DESARROLLO / EJE TRANSVERSAL: 3 Pilar 3: Territorial

TEMA DE DESARROLLO: Ciudades y comunidades sostenibles

PROGRAMA PRESUPUESTARIO: 02020101 Desarrollo urbano

PROYECTO PRESUPUESTARIO: 020201010502 Proyectos para obras públicas

OBJETIVO DEL PROGRAMA PRESUPUESTARIO: Incluye las acciones para ordenar y regular el crecimiento urbano municipal vinculándolo a un desarrollo regional sustentable, replanteando los mecanismos de planeación urbana y fortaleciendo el papel del municipio en la materia como responsable de su planeación y operación.

DEPENDENCIA GENERAL: C00 TESORERIA

DEPENDENCIA AUXILIAR: 305 Supervisión

ESTRUCTURA DEL INDICADOR

NOMBRE DEL INDICADOR: Porcentaje de edificaciones urbanas construidas.

FÓRMULA DEL CÁLCULO: (Número de edificaciones urbanas construidas / Total de edificaciones urbanas programadas a construir) *100

INTERPRETACIÓN:

DIMENSIÓN QUE ATIENDE: Eficiencia

FRECUENCIA DE MEDICIÓN: Trimestral

DESCRIPCIÓN DEL FACTOR DE COMPARACIÓN:

AMBITO GEOGRAFICO:

COBERTURA:

LINEA BASE

Numero: NA 5.1 No aplica

COMPORTAMIENTO DE LAS VARIABLES DURANTE EL TRIMESTRE: Enero-Marzo

VARIABLE	UNIDAD DE MEDIDA	OPERACION	META ANUAL	AVANCE TRIMESTRAL				AVANCE ACUMULADO			
				Programado	%	Alcanzado	%	Programado	%	Alcanzado	%
Número de edificaciones urbanas construidas		Sumable	0.00	0.00	0.00	0.00	0.00	0.00	0.00	0.00	0.00
Total de edificaciones urbanas programadas a construir		Sumable	0.00	0.00	0.00	0.00	0.00	0.00	0.00	0.00	0.00

COMPORTAMIENTO DEL INDICADOR

DESCRIPCION DE LA META ANUAL

Se tiene programado ejecutar 12 obras de reparación y adecuación de inmuebles

META ANUAL	TRIMESTRE: Enero-Marzo				TRIMESTRE: Enero-Marzo			
	Programado	Alcanzado	EF%	SEMAFORO	Programado	Alcanzado	EF%	SEMAFORO
0.00	0.00	0.00	0.00		0.00	0.00	0.00	

DESCRIPCIÓN DE RESULTADOS Y JUSTIFICACIÓN EN CASO DE VARIACIÓN SUPERIOR A ± 10% RESPECTO A LO PROGRAMADO

EVALUACION DEL INDICADOR

DEPENDENCIA GENERAL: C00 TESORERIA

DEPENDENCIA AUXILIAR: 305 Supervisión

ELABORO

L.A.E.C. Carola Talavera Villegas

VO. BO

L.C. Jasmin Arlet Sánchez Gutiérrez



SISTEMA MUNICIPAL DIF DE TOLUCA

PbRm-08b FICHA TECNICA DE SEGUIMIENTO DE INDICADORES 2023 DE GESTIÓN O ESTRATEGICO

TIPO DE FICHA: OSFEM

PILAR DE DESARROLLO / EJE TRANSVERSAL: 3 Pilar 3: Territorial

TEMA DE DESARROLLO: Ciudades y comunidades sostenibles

PROGRAMA PRESUPUESTARIO: 02020101 Desarrollo urbano

PROYECTO PRESUPUESTARIO: 020201010502 Proyectos para obras públicas

OBJETIVO DEL PROGRAMA PRESUPUESTARIO: Incluye las acciones para ordenar y regular el crecimiento urbano municipal vinculándolo a un desarrollo regional sustentable, replanteando los mecanismos de planeación urbana y fortaleciendo el papel del municipio en la materia como responsable de su planeación y operación.

DEPENDENCIA GENERAL: C00 TESORERIA

DEPENDENCIA AUXILIAR: 305 Supervisión

ESTRUCTURA DEL INDICADOR

NOMBRE DEL INDICADOR: Porcentaje de edificaciones urbanas rehabilitadas.

FÓRMULA DEL CÁLCULO: (Número de edificaciones urbanas rehabilitadas / Total de edificaciones programadas a rehabilitar) *100

INTERPRETACIÓN: A mayor valor del indicador mayor porcentaje de edificaciones urbanas rehabilitadas.

DIMENSIÓN QUE ATIENDE: Eficiencia

DESCRIPCIÓN DEL FACTOR DE COMPARACIÓN: Número de obras de rehabilitación y mantenimiento realizadas durante 2022

FRECUENCIA DE MEDICIÓN: Trimestral

AMBITO GEOGRAFICO: Municipio de Toluca

COBERTURA: Población del Municipio

LINEA BASE: 8

Numero: NA 5.2

COMPORTAMIENTO DE LAS VARIABLES DURANTE EL TRIMESTRE: Enero-Marzo

VARIABLE	UNIDAD DE MEDIDA	OPERACION	META ANUAL	AVANCE TRIMESTRAL				AVANCE ACUMULADO			
				Programado	%	Alcanzado	%	Programado	%	Alcanzado	%
Número de edificaciones urbanas rehabilitadas	Inmueble	Sumable	12.00	3.00	25.00	1.00	33.33	3.00	25.00	1.00	33.33
Total de edificaciones programadas a rehabilitar	Inmueble	Sumable	12.00	3.00	25.00	1.00	33.33	3.00	25.00	1.00	33.33

COMPORTAMIENTO DEL INDICADOR

DESCRIPCION DE LA METAANUAL

META ANUAL	TRIMESTRE: Enero-Marzo							
	AVANCE TRIMESTRAL		SEMAFORO	AVANCE ACUMULADO				
	Programado	Alcanzado		EF%	Programado	Alcanzado	EF%	SEMAFORO
100.00	100.00	100.00	100.00	Acceptable	100.00	100.00	100.00	Acceptable

DESCRIPCIÓN DE RESULTADOS Y JUSTIFICACIÓN EN CASO DE VARIACIÓN SUPERIOR A ± 10 % RESPECTO A LO PROGRAMADO
El Departamento no cuenta con recurso para las rehabilitaciones. Solicitar el apoyo a las difentes direcciones para girar el oficio de petición para valorar sus inmuebles.

EVALUACION DEL INDICADOR

Se llevarán a cabo acciones que permitan mejorar la calificación del indicador.


DEPENDENCIA GENERAL: C00 TESORERIA

DEPENDENCIA AUXILIAR: 305 Supervisión



ELABORÓ

L.A.F.G. Carola Talavera Villegas



VERBO

E.C. Jasmin Arlet Sánchez Gutiérrez



SISTEMA MUNICIPAL DIF DE TOLUCA

PbRm-08b FICHA TECNICA DE SEGUIMIENTO DE INDICADORES 2023 DE GESTIÓN O ESTRATEGICO

TIPO DE FICHA: OSFEM

PILAR DE DESARROLLO / EJE TRANSVERSAL: 3 Pilar 3: Territorial

TEMA DE DESARROLLO: Ciudades y comunidades sostenibles

PROGRAMA PRESUPUESTARIO: 02020101 Desarrollo urbano

PROYECTO PRESUPUESTARIO: 020201010502 Proyectos para obras públicas

OBJETIVO DEL PROGRAMA PRESUPUESTARIO: Incluye las acciones para ordenar y regular el crecimiento urbano municipal vinculándolo a un desarrollo regional sustentable, replanteando los mecanismos de planeación urbana y fortaleciendo el papel del municipio en la materia como responsable de su planeación y operación.

DEPENDENCIA GENERAL: C00 TESORERIA

DEPENDENCIA AUXILIAR: 305 Supervisión

ESTRUCTURA DEL INDICADOR

NOMBRE DEL INDICADOR: Porcentaje de informes de supervisión de obra entregados.

FÓRMULA DEL CÁLCULO: (Número de informes entregados de supervisión de obras / Total de Informes de supervisión de obras programados) *100

INTERPRETACIÓN:

DIMENSIÓN QUE ATIENDE: Eficiencia

FRECUENCIA DE MEDICIÓN: Trimestral

DESCRIPCIÓN DEL FACTOR DE COMPARACIÓN:

AMBITO GEOGRAFICO:

COBERTURA:

LINEABASE

Numero: NA 6.1 No aplica

COMPORTAMIENTO DE LAS VARIABLES DURANTE EL TRIMESTRE: Enero-Marzo

VARIABLE	UNIDAD DE MEDIDA	OPERACION	META ANUAL	AVANCE TRIMESTRAL				AVANCE ACUMULADO				
				Programado	%	Alcanzado	%	Programado	%	Alcanzado	%	
Número de informes entregados de supervisión de obras			0.00	0.00	0.00	0.00	0.00	0.00	0.00	0.00	0.00	0.00
Total de Informes de supervisión de obras programados			0.00	0.00	0.00	0.00	0.00	0.00	0.00	0.00	0.00	0.00

COMPORTAMIENTO DEL INDICADOR

DESCRIPCION DE LA META ANUAL


METAANUAL	TRIMESTRE: Enero-Marzo							
	AVANCE TRIMESTRAL				AVANCE ACUMULADO			
	Programado	Alcanzado	EF%	SEMAFORO	Programado	Alcanzado	EF%	SEMAFORO
0.00	0.00	0.00	0.00		0.00	0.00	0.00	

DESCRIPCIÓN DE RESULTADOS Y JUSTIFICACIÓN EN CASO DE VARIACIÓN SUPERIOR A ± 10 % RESPECTO A LO PROGRAMADO

EVALUACION DEL INDICADOR


DEPENDENCIA GENERAL: C00 TESORERIA

DEPENDENCIA AUXILIAR: 305 Supervisión



ELABORO

L.A.E.C. Carola Tafavera Villegas



VO. BO.

Lic. Jasmin Arlet Sánchez Gutiérrez



SISTEMA MUNICIPAL DIF DE TOLUCA

PbRm-08b FICHA TECNICA DE SEGUIMIENTO DE INDICADORES 2023 DE GESTIÓN O ESTRATEGICO

TIPO DE FICHA: OSFEM

PILAR DE DESARROLLO / EJE TRANSVERSAL: 1 Pilar 1: Social
 TEMA DE DESARROLLO: Salud y bienestar incluyente
 PROGRAMA PRESUPUESTARIO: 02030101 Prevención médica para la comunidad
 PROYECTO PRESUPUESTARIO: 0203010101 Medicina preventiva 020301010201 Promoción de la salud
 020301010202 Prevención de las adicciones
 OBJETIVO DEL PROGRAMA PRESUPUESTARIO: Incluye acciones de promoción, prevención y difusión de la salud pública para contribuir a la disminución de enfermedades y mantener un buen estado de salud de la población municipal.
 DEPENDENCIA GENERAL: E00 AREA DE OPERACIÓN
 DEPENDENCIA AUXILIAR: 308 Área de Orientación Familiar,310 Área de Salud y Deporte

ESTRUCTURA DEL INDICADOR

NOMBRE DEL INDICADOR: Porcentaje de pláticas de promoción de la salud realizadas en el territorio municipal.
 FÓRMULA DEL CÁLCULO: (Pláticas de promoción de la salud y de Prevención de enfermedades realizadas/Pláticas de promoción de la salud y Prevención de enfermedades programadas) *100
 INTERPRETACIÓN: A mayor valor del indicador, mayor número de pláticas de promoción de la salud impartidas
 DIMENSIÓN QUE ATIENDE: Eficacia FRECUENCIA DE MEDICIÓN: Trimestral
 DESCRIPCIÓN DEL FACTOR DE COMPARACIÓN: Total de pláticas de promoción de la salud impartidas durante 2022
 AMBITO GEOGRAFICO: Municipio de Toluca
 COBERTURA: Población del municipio
 LINEABASE: 2,100

Numero: NA 1.1

COMPORTAMIENTO DE LAS VARIABLES DURANTE EL TRIMESTRE: Enero-Marzo

VARIABLE	UNIDAD DE MEDIDA	OPERACION	META ANUAL	AVANCE TRIMESTRAL				AVANCE ACUMULADO			
				Programado	%	Alcanzado	%	Programado	%	Alcanzado	%
Pláticas de promoción de la salud y de Prevención de enfermedades realizadas	Plática	Sumable	2,100.00	585.00	27.86	533.00	91.11	585.00	27.86	533.00	91.11
Pláticas de promoción de la salud y Prevención de enfermedades programadas	Plática	Sumable	2,100.00	585.00	27.86	533.00	91.11	585.00	27.86	533.00	91.11

COMPORTAMIENTO DEL INDICADOR

DESCRIPCION DE LA META ANUAL

Pláticas grupales o asesoría individual con el objetivo de prevenir enfermedades y fomentar el autocuidado en los usuarios y comunidades.

META ANUAL	TRIMESTRE: Enero-Marzo							
	AVANCE TRIMESTRAL		SEMAFORO	AVANCE ACUMULADO		SEMAFORO		
Programado	Alcanzado	EF%		Programado	Alcanzado		EF%	
100.00	100.00	100.00	100.00	Adecuado	100.00	100.00	100.00	Adecuado

DESCRIPCION DE RESULTADOS Y JUSTIFICACIÓN EN CASO DE VARIACIÓN SUPERIOR A ±10% RESPECTO ALO PROGRAMADO
El cierre de un CAIF al inicio de año y el cambio de personal de algunos CAIF, afectó la productividad de consulta médica, por lo que no se alcanzó la meta programada.

EVALUACION DEL INDICADOR

Se llevarán a cabo acciones que permitan mejorar la calificación del indicador.

DEPENDENCIA GENERAL: E00 AREA DE OPERACIÓN
 DEPENDENCIA AUXILIAR: 306 Área de Orientación Familiar,310 Área de Salud y Deporte

TOLUCA
 M. C. Héctor Jesús Roa Albarrán
 ELABORÓ

TOLUCA
 L. C. Jasmin Arlet Sánchez Gutiérrez
 NO. BO.



PbRm-08b FICHA TECNICA DE SEGUIMIENTO DE INDICADORES 2023 DE GESTIÓN O ESTRATEGICO

SISTEMA MUNICIPAL DIF DE TOLUCA

TIPO DE FICHA: OSFEM

PILAR DE DESARROLLO / EJE TRANSVERSAL: 1 Pilar 1: Social

TEMA DE DESARROLLO: Salud y bienestar incluyente

PROGRAMA PRESUPUESTARIO: 02030101 Prevención médica para la comunidad

PROYECTO PRESUPUESTARIO: 0203010101 Medicina preventiva 0203010201 Promoción de la salud
020301010202 Prevención de las adicciones

OBJETIVO DEL PROGRAMA PRESUPUESTARIO: Incluye acciones de promoción, prevención y difusión de la salud pública para contribuir a la disminución de enfermedades y mantener un buen estado de salud de la población municipal.

DEPENDENCIA GENERAL: E00 AREA DE OPERACIÓN

DEPENDENCIA AUXILIAR: 308 Área de Orientación Familiar,310 Área de Salud y Deporte

ESTRUCTURA DEL INDICADOR

NOMBRE DEL INDICADOR: Porcentaje de dosis de biológicos aplicados en los módulos de vacunación.

FÓRMULA DEL CÁLCULO: (Dosis de biológicos aplicado/ Dosis de biológicos programados para aplicar) *100

INTERPRETACIÓN: A mayor valor del indicador, mayor número de dosis de biológico aplicadas en los módulos de vacunación.

DIMENSIÓN QUE ATIENDE: Eficacia

DESCRIPCIÓN DEL FACTOR DE COMPARACIÓN: Dosis de biológico aplicados en los módulos de vacunación durante 2022

AMBITO GEOGRAFICO: Municipio de Toluca

COBERTURA: Población del municipio

LINEABASE: 6725

FRECUENCIA DE MEDICIÓN: Trimestral

Numero: NA 1.2

COMPORTAMIENTO DE LAS VARIABLES DURANTE EL TRIMESTRE: Enero-Marzo

VARIABLE	UNIDAD DE MEDIDA	OPERACION	META ANUAL	AVANCE TRIMESTRAL				AVANCE ACUMULADO			
				Programado	%	Alcanzado	%	Programado	%	Alcanzado	%
Dosis de biológicos aplicado	Dosis	Sumable	6,725.00	1,690.00	25.13	1,118.00	66.15	1,690.00	25.13	1,118.00	66.15
Dosis de biológicos programados para aplicar	Dosis	Sumable	6,725.00	1,690.00	25.13	1,118.00	66.15	1,690.00	25.13	1,118.00	66.15

COMPORTAMIENTO DEL INDICADOR

DESCRIPCION DE LA META ANUAL

Usuarios que acuden a las Unidades de Salud y reciben inmunización con el objetivo de reducir morbilidad y mortalidad por enfermedades prevenibles por vacunación, con énfasis en <5 años

META ANUAL	TRIMESTRE: Enero-Marzo							
	AVANCE TRIMESTRAL		AVANCE ACUMULADO					
	Programado	Alcanzado	EF%	SEMAFORO	Programado	Alcanzado	EF%	SEMAFORO
100.00	100.00	100.00	100.00	Adecuado	100.00	100.00	100.00	Adecuado

DESCRIPCIÓN DE RESULTADOS Y JUSTIFICACIÓN EN CASO DE VARIACIÓN SUPERIOR A ±10 % RESPECTO A LO PROGRAMADO


No se alcanzó la meta porque la donación de biológico que alcanzó DIFEM fue insuficiente, sin embargo, nos estamos coordinando con otras dependencias de salud para poder alcanzar la meta establecida.

EVALUACION DEL INDICADOR

Se llevarán a cabo acciones que permitan mejorar la calificación del indicador.

DEPENDENCIA GENERAL: E00 AREA DE OPERACIÓN

DEPENDENCIA AUXILIAR: 308 Área de Orientación Familiar,310 Área de Salud y Deporte



ELABORÓ

M.C. Héctor Jesús Roa Albarrán

VO. BO.

L.C. Gasmin Arlet Sánchez Gutiérrez



PbRm-08b FICHA TECNICA DE SEGUIMIENTO DE INDICADORES 2023 DE GESTIÓN O ESTRATEGICO

SISTEMA MUNICIPAL DIF DE TOLUCA

TIPO DE FICHA: OSFEM

PILAR DE DESARROLLO / EJE TRANSVERSAL: 1 Pilar 1: Social

TEMA DE DESARROLLO: Salud y bienestar incluyente

PROGRAMA PRESUPUESTARIO: 02030101 Prevención médica para la comunidad

PROYECTO PRESUPUESTARIO: 0203010101 Medicina preventiva 020301010201 Promoción de la salud
020301010202 Prevención de las adicciones

OBJETIVO DEL PROGRAMA PRESUPUESTARIO: Incluye acciones de promoción, prevención y difusión de la salud pública para contribuir a la disminución de enfermedades y mantener un buen estado de salud de la población municipal.

DEPENDENCIA GENERAL: E00 AREA DE OPERACIÓN

DEPENDENCIA AUXILIAR: 308 Área de Orientación Familiar,310 Área de Salud y Deporte

ESTRUCTURA DEL INDICADOR

NOMBRE DEL INDICADOR: Porcentaje de ilustrativos distribuidos para la promoción de la salud y prevención de enfermedades.

FÓRMULA DEL CÁLCULO: (Ilustrativos para la promoción de la salud y prevención de enfermedades distribuidos / ilustrativos para la promoción de la salud y prevención de enfermedades programados a distribuir) *100

INTERPRETACIÓN: A mayor valor del indicador, mayor porcentaje de ilustrativos distribuidos para la promoción de la salud.

DIMENSIÓN QUE ATIENDE: Eficacia FRECUENCIA DE MEDICIÓN: Trimestral

DESCRIPCIÓN DEL FACTOR DE COMPARACIÓN: Total de ilustrativos distribuidos durante 2022

AMBITO GEOGRAFICO: Municipio de Toluca

COBERTURA: Población del municipio

LINEA BASE: 99

Numero: NA 2.1

COMPORTAMIENTO DE LAS VARIABLES DURANTE EL TRIMESTRE: Enero-Marzo

VARIABLE	UNIDAD DE MEDIDA	OPERACION	META ANUAL	AVANCE TRIMESTRAL				AVANCE ACUMULADO			
				Programado	%	Alcanzado	%	Programado	%	Alcanzado	%
ilustrativos para la promoción de la salud y prevención de enfermedades distribuidos	Sesión	Sumable	530.00	133.00	25.09	128.00	96.24	133.00	25.09	128.00	96.24
ilustrativos para la promoción de la salud y prevención de enfermedades programados a distribuir	Sesión	Sumable	530.00	133.00	25.09	128.00	96.24	133.00	25.09	128.00	96.24

COMPORTAMIENTO DEL INDICADOR

DESCRIPCION DE LA META ANUAL

META ANUAL	TRIMESTRE: Enero-Marzo				TRIMESTRE: Enero-Marzo			
	Programado	Alcanzado	EF%	SEMAFORO	Programado	Alcanzado	EF%	SEMAFORO
100.00	100.00	100.00	100.00	Adecuado	100.00	100.00	100.00	Adecuado


DESCRIPCIÓN DE RESULTADOS Y JUSTIFICACIÓN EN CASO DE VARIACIÓN SUPERIOR A ± 10 % RESPECTO A LO PROGRAMADO
SE otorgaron sesiones educativas a mujeres embarazadas como parte de la estrategia "Club de embarazadas".

EVALUACION DEL INDICADOR

El resultado del indicador se encuentra en un nivel óptimo, se continuarán sumando esfuerzos a fin de permanecer en la misma calificación.

DEPENDENCIA GENERAL: E00 AREA DE OPERACIÓN

DEPENDENCIA AUXILIAR: 308 Área de Orientación Familiar,310 Área de Salud y Deporte



M.C. Héctor Jesús Roa Albarrán

VO. BO.

L.C. Maximiliano Arlet Sánchez Gutiérrez



PbRm-08b FICHA TECNICA DE SEGUIMIENTO DE INDICADORES 2023 DE GESTIÓN O ESTRATEGICO

SISTEMA MUNICIPAL DIF DE TOLUCA

TIPO DE FICHA: OSFEM

PILAR DE DESARROLLO / EJE TRANSVERSAL: 1 Pilar 1: Social

TEMA DE DESARROLLO: Salud y bienestar incluyente

PROGRAMA PRESUPUESTARIO: 02030201 Atención médica

PROYECTO PRESUPUESTARIO: 020302010101 Apoyo municipal a la prestación de servicios de salud para las personas

OBJETIVO DEL PROGRAMA PRESUPUESTARIO: Agrupa las líneas de acción dirigidas a proporcionar atención médica a la población mexicana, con efectividad y calidad de los servicios de salud que otorgan las instituciones del sector público, así como lograr la cobertura universal de los servicios de salud, para reducir los índices de morbilidad y mortalidad aumentando la esperanza de vida de la población de la entidad.

DEPENDENCIA GENERAL: E00 AREA DE OPERACIÓN

DEPENDENCIA AUXILIAR: 310 Área de Salud y Deporte

ESTRUCTURA DEL INDICADOR

NOMBRE DEL INDICADOR: Porcentaje de consultas médicas en unidades móviles otorgadas.

FÓRMULA DEL CÁLCULO: $(\text{Consultas médicas en unidades móviles otorgadas} / \text{Consultas médicas en unidades móviles programadas}) * 100$

INTERPRETACIÓN:

DIMENSIÓN QUE ATIENDE: Eficiencia

DESCRIPCIÓN DEL FACTOR DE COMPARACIÓN:

AMBITO GEOGRAFICO:

COBERTURA:

LINEABASE

Numero: NA 1.1 No aplica

FRECUENCIA DE MEDICIÓN: Trimestral

COMPORTAMIENTO DE LAS VARIABLES DURANTE EL TRIMESTRE: Enero-Marzo

VARIABLE	UNIDAD DE MEDIDA	OPERACION	META ANUAL	AVANCE TRIMESTRAL				AVANCE ACUMULADO			
				Programado	%	Alcanzado	%	Programado	%	Alcanzado	%
Consultas médicas en unidades móviles otorgadas			0.00	0.00	0.00	0.00	0.00	0.00	0.00	0.00	0.00
Consultas médicas en unidades móviles programadas			0.00	0.00	0.00	0.00	0.00	0.00	0.00	0.00	0.00

COMPORTAMIENTO DEL INDICADOR

DESCRIPCIÓN DE LA META ANUAL


META ANUAL	TRIMESTRE: Enero-Marzo							
	AVANCE TRIMESTRAL		SEMAFORO	AVANCE ACUMULADO		SEMAFORO		
Programado	Alcanzado	EF%		Programado	Alcanzado		EF%	
0.00	0.00	0.00	0.00	0.00	0.00	0.00	0.00	

DESCRIPCIÓN DE RESULTADOS Y JUSTIFICACIÓN EN CASO DE VARIACIÓN SUPERIOR A ±10% RESPECTO A LO PROGRAMADO

EVALUACION DEL INDICADOR

DEPENDENCIA GENERAL: E00 AREA DE OPERACIÓN

DEPENDENCIA AUXILIAR: 310 Área de Salud y Deporte



ELABORÓ

M.C. Héctor Jesús Roa Albarrán

YO. BO

L.C. Jasmin Arlet Sanchez Guérrez



PbRm-08b FICHA TECNICA DE SEGUIMIENTO DE INDICADORES 2023 DE GESTIÓN O ESTRATEGICO

SISTEMA MUNICIPAL DIF DE TOLUCA

TIPO DE FICHA: OSFEM

PILAR DE DESARROLLO / EJE TRANSVERSAL: 1 Pilar 1: Social

TEMA DE DESARROLLO: Salud y bienestar incluyente

PROGRAMA PRESUPUESTARIO: 02030201 Atención médica

PROYECTO PRESUPUESTARIO: 020302010101 Apoyo municipal a la prestación de servicios de salud para las personas

OBJETIVO DEL PROGRAMA PRESUPUESTARIO: Agrupa las líneas de acción dirigidas a proporcionar atención médica a la población mexicana, con efectividad y calidad de los servicios de salud que otorgan las instituciones del sector público, así como lograr la cobertura universal de los servicios de salud, para reducir los índices de morbilidad y mortalidad aumentando la esperanza de vida de la población de la entidad.

DEPENDENCIA GENERAL: E00 AREA DE OPERACIÓN

DEPENDENCIA AUXILIAR: 310 Área de Salud y Deporte

ESTRUCTURA DEL INDICADOR

NOMBRE DEL INDICADOR: Porcentaje de consultas médicas otorgadas en consultorios fijos.

FÓRMULA DEL CÁLCULO: $(\text{Consultas médicas otorgadas en consultorios fijos} / \text{Consultas médicas programadas en consultorios fijos}) * 100$

INTERPRETACIÓN: A mayor valor del indicador, mayor número de consultas médicas en consultorios fijos otorgadas

DIMENSIÓN QUE ATIENDE: Eficiencia

DESCRIPCIÓN DEL FACTOR DE COMPARACIÓN: Consultas médicas otorgadas en consultorios fijos durante 2022

AMBITO GEOGRAFICO: Municipio de Toluca

COBERTURA: Población del municipio

LINEABASE: 4001

Numero: NA 1.2

FRECUENCIA DE MEDICIÓN: Trimestral

COMPORTAMIENTO DE LAS VARIABLES DURANTE EL TRIMESTRE: Enero-Marzo

VARIABLE	UNIDAD DE MEDIDA	OPERACION	META ANUAL	AVANCE TRIMESTRAL				AVANCE ACUMULADO			
				Programado	%	Alcanzado	%	Programado	%	Alcanzado	%
Consultas médicas otorgadas en consultorios fijos	Consulta	Sumable	26,369.00	6,300.00	23.89	5,806.00	92.16	6,300.00	23.89	5,806.00	92.16
Consultas médicas programadas en consultorios fijos	Consulta	Sumable	26,369.00	6,300.00	23.89	5,806.00	92.16	6,300.00	23.89	5,806.00	92.16

COMPORTAMIENTO DEL INDICADOR

DESCRIPCION DE LA META ANUAL

Se espera obtener una calificación de! 100% al cumplir a cabalidad con el número de consultas médicas en consultorios fijos programadas.

META ANUAL	TRIMESTRE: Enero-Marzo							
	AVANCE TRIMESTRAL		SEMAFORO	AVANCE ACUMULADO			SEMAFORO	
Programado	Alcanzado	EF%		Programado	Alcanzado	EF%		
100.00	100.00	100.00	100.00	100.00	100.00	100.00	Acceptable	

DESCRIPCIÓN DE RESULTADOS Y JUSTIFICACIÓN EN CASO DE VARIACIÓN SUPERIOR A ± 10 % RESPECTO A LO PROGRAMADO


El cierre de un CAIF al inicio de año y el cambio de personal de algunos CAIF, afectó la productividad de consulta médica, por lo que no se alcanzó la meta programada.

EVALUACION DEL INDICADOR

Se llevarán a cabo acciones que permitan mejorar la calificación del indicador.

DEPENDENCIA GENERAL: E00 AREA DE OPERACIÓN

DEPENDENCIA AUXILIAR: 310 Área de Salud y Deporte



[Handwritten Signature]

ELABORÓ

M.C. Héctor Jesús Roa Albarrán

VO. BO.

[Handwritten Signature]

L. C. Jasmin Arlet Sánchez Gutiérrez



PbRm-08b FICHA TECNICA DE SEGUIMIENTO DE INDICADORES 2023 DE GESTIÓN O ESTRATEGICO

SISTEMA MUNICIPAL DIF DE TOLUCA

TIPO DE FICHA: OSFEM

PILAR DE DESARROLLO / EJE TRANSVERSAL: 1 Pilar 1: Social
 TEMA DE DESARROLLO: Salud y bienestar incluyente
 PROGRAMA PRESUPUESTARIO: 02030201 Atención médica
 PROYECTO PRESUPUESTARIO: 0203020101 Apoyo municipal a la prestación de servicios de salud para las personas
 OBJETIVO DEL PROGRAMA PRESUPUESTARIO: Agrupa las líneas de acción dirigidas a proporcionar atención médica a la población mexiquense, con efectividad y calidad de los servicios de salud que otorgan las instituciones del sector público, así como lograr la cobertura universal de los servicios de salud, para reducir los índices de morbilidad y mortalidad aumentando la esperanza de vida de la población de la entidad.
 DEPENDENCIA GENERAL: E00 AREA DE OPERACIÓN
 DEPENDENCIA AUXILIAR: 310 Área de Salud y Deporte

ESTRUCTURA DEL INDICADOR

NOMBRE DEL INDICADOR: Porcentaje de consultas odontológicas otorgadas en unidades móviles.
 FÓRMULA DEL CÁLCULO: (Consultas odontológicas otorgadas en unidades móviles/Consultas odontológicas programadas en unidades móviles) *100
 INTERPRETACIÓN:
 DIMENSIÓN QUE ATIENDE: Eficiencia FRECUENCIA DE MEDICIÓN: Trimestral
 DESCRIPCIÓN DEL FACTOR DE COMPARACIÓN:
 AMBITO GEOGRAFICO:
 COBERTURA:
 LINEABASE
 Numero: NA 1.3 No aplica

COMPORTAMIENTO DE LAS VARIABLES DURANTE EL TRIMESTRE: Enero-Marzo

VARIABLE	UNIDAD DE MEDIDA	OPERACION	META ANUAL	AVANCE TRIMESTRAL				AVANCE ACUMULADO				
				Programado	%	Alcanzado	%	Programado	%	Alcanzado	%	
Consultas odontológicas otorgadas en unidades móviles			0.00	0.00	0.00	0.00	0.00	0.00	0.00	0.00	0.00	0.00
Consultas odontológicas programadas en unidades móviles			0.00	0.00	0.00	0.00	0.00	0.00	0.00	0.00	0.00	0.00

COMPORTAMIENTO DEL INDICADOR

DESCRIPCION DE LA META ANUAL

META ANUAL	TRIMESTRE: Enero-Marzo							
	AVANCE TRIMESTRAL				AVANCE ACUMULADO			
	Programado	Alcanzado	EF%	SEMAFORO	Programado	Alcanzado	EF%	SEMAFORO
0.00	0.00	0.00	0.00		0.00	0.00	0.00	

DESCRIPCIÓN DE RESULTADOS Y JUSTIFICACIÓN EN CASO DE VARIACIÓN SUPERIOR A ± 10 % RESPECTO A LO PROGRAMADO

EVALUACION DEL INDICADOR

DEPENDENCIA GENERAL: E00 AREA DE OPERACIÓN
 DEPENDENCIA AUXILIAR: 310 Área de Salud y Deporte

TOLUCA
 ELABORÓ

M.C. Héctor Jesús Roa Albarrán

VO. BO.

L.C. Jasmin Arlet Sánchez Gutiérrez



PbRm-08b FICHA TECNICA DE SEGUIMIENTO DE INDICADORES 2023 DE GESTIÓN O ESTRATEGICO

SISTEMA MUNICIPAL DIF DE TOLUCA

TIPO DE FICHA: OSFEM

PILAR DE DESARROLLO / EJE TRANSVERSAL: 1 Pilar 1: Social
TEMA DE DESARROLLO: Salud y bienestar incluyente
PROGRAMA PRESUPUESTARIO: 02030201 Atención médica
PROYECTO PRESUPUESTARIO: 0203020101 Apoyo municipal a la prestación de servicios de salud para las personas
OBJETIVO DEL PROGRAMA PRESUPUESTARIO: Agrupa las líneas de acción dirigidas a proporcionar atención médica a la población mexicana, con efectividad y calidad de los servicios de salud que otorgan las instituciones del sector público, así como lograr la cobertura universal de los servicios de salud, para reducir los índices de morbilidad y mortalidad aumentando la esperanza de vida de la población de la entidad.
DEPENDENCIA GENERAL: E00 AREA DE OPERACIÓN
DEPENDENCIA AUXILIAR: 310 Área de Salud y Deporte

ESTRUCTURA DEL INDICADOR

NOMBRE DEL INDICADOR: Porcentaje de consultas odontológicas otorgadas en consultorios fijos.
FÓRMULA DEL CÁLCULO: (Consultas odontológicas otorgadas en consultorios fijos / Consultas odontológicas programadas en consultorios fijos) *100
INTERPRETACIÓN: A mayor valor del indicador, mayor número de consultas odontológicas en consultorios fijos otorgadas
DIMENSIÓN QUE ATIENDE: Eficiencia
DESCRIPCIÓN DEL FACTOR DE COMPARACIÓN: Consultas odontológicas fijas otorgadas en 2022
AMBITO GEOGRAFICO: Municipio de Toluca
COBERTURA: Población del municipio
LINEABASE: 11957
FRECUENCIA DE MEDICIÓN: Trimestral

Numero: NA 1.4

COMPORTAMIENTO DE LAS VARIABLES DURANTE EL TRIMESTRE: Enero-Marzo

Table with 11 columns: VARIABLE, UNIDAD DE MEDIDA, OPERACION, META ANUAL, AVANCE TRIMESTRAL (Programado, %, Alcanzado, %), AVANCE ACUMULADO (Programado, %, Alcanzado, %). Rows include 'Consultas odontológicas otorgadas en consultorios fijos' and 'Consultas odontológicas programadas en consultorios fijos'.

COMPORTAMIENTO DEL INDICADOR

DESCRIPCIÓN DE LA META ANUAL

Se espera obtener una calificación del 100% al cumplir a cabalidad con el número de consultas odontológicas en consultorios fijos programadas.

TRIMESTRE: Enero-Marzo


Table with 10 columns: META ANUAL, AVANCE TRIMESTRAL (Programado, Alcanzado, EF%, SEMAFORO), AVANCE ACUMULADO (Programado, Alcanzado, EF%, SEMAFORO). Values are all 100.00 and 'Aceptable'.

DESCRIPCIÓN DE RESULTADOS Y JUSTIFICACIÓN EN CASO DE VARIACIÓN SUPERIOR A ± 10 % RESPECTO A LO PROGRAMADO
No se cuenta con el total de material odontológico y las unidades dentales de los 11 CAIF requieren de mantenimiento correctivo.

EVALUACION DEL INDICADOR

Se llevarán a cabo acciones que permitan mejorar la calificación del indicador.

DEPENDENCIA GENERAL: E00 AREA DE OPERACIÓN
DEPENDENCIA AUXILIAR: 310 Área de Salud y Deporte



Handwritten signature and 'ELABORÓ' text.

M.C. Héctor Jesús Roa Albarrán

Handwritten signature and 'VO. BO.' text.

M. Jasmin Arlet Sánchez Gutierrez



PbRm-08b FICHA TECNICA DE SEGUIMIENTO DE INDICADORES 2023 DE GESTIÓN O ESTRATEGICO

SISTEMA MUNICIPAL DIF DE TOLUCA

TIPO DE FICHA: OSFEM

PILAR DE DESARROLLO / EJE TRANSVERSAL: 1 Pilar 1: Social

TEMA DE DESARROLLO: Salud y bienestar incluyente

PROGRAMA PRESUPUESTARIO: 02030201 Atención médica

PROYECTO PRESUPUESTARIO: 020302010101 Apoyo municipal a la prestación de servicios de salud para las personas

OBJETIVO DEL PROGRAMA PRESUPUESTARIO: Agrupa las líneas de acción dirigidas a proporcionar atención médica a la población mexiquense, con efectividad y calidad de los servicios de salud que otorgan las instituciones del sector público, así como lograr la cobertura universal de los servicios de salud, para reducir los índices de morbilidad y mortalidad aumentando la esperanza de vida de la población de la entidad.

DEPENDENCIA GENERAL: E00 AREA DE OPERACIÓN

DEPENDENCIA AUXILIAR: 310 Área de Salud y Deporte

ESTRUCTURA DEL INDICADOR

NOMBRE DEL INDICADOR: Porcentaje de ilustrativos para prevención de enfermedades distribuidos.

FÓRMULA DEL CÁLCULO: $(\text{Número de material de difusión distribuido para la promoción de la salud} / \text{Total de material de difusión realizado}) * 100$

INTERPRETACIÓN: A mayor valor del indicador, mayor porcentaje de distribución de ilustrativos para prevención de enfermedades obtenido

DIMENSIÓN QUE ATIENDE: Eficiencia

DESCRIPCIÓN DEL FACTOR DE COMPARACIÓN: Número de ilustrativos para prevención de enfermedades en 2022

AMBITO GEOGRAFICO: Municipio de Toluca

COBERTURA: Población del municipio

LINEABASE: 278

FRECUENCIA DE MEDICIÓN: Trimestral

Numero: NA 2.1

COMPORTAMIENTO DE LAS VARIABLES DURANTE EL TRIMESTRE: Enero-Marzo

VARIABLE	UNIDAD DE MEDIDA	OPERACION	META ANUAL	AVANCE TRIMESTRAL				AVANCE ACUMULADO			
				Programado	%	Alcanzado	%	Programado	%	Alcanzado	%
Número de material de difusión distribuido para la promoción de la salud	Material	Sumable	132.00	33.00	25.00	33.00	100.00	33.00	25.00	33.00	100.00
Total de material de difusión realizado	Material	Sumable	132.00	33.00	25.00	33.00	100.00	33.00	25.00	33.00	100.00

COMPORTAMIENTO DEL INDICADOR

DESCRIPCION DE LA META ANUAL

Se espera obtener una calificación del 100% al cumplir con el número de material de difusión distribuido.

META ANUAL	TRIMESTRE: Enero-Marzo							
	AVANCE TRIMESTRAL				AVANCE ACUMULADO			
	Programado	Alcanzado	EF%	SEMAFORO	Programado	Alcanzado	EF%	SEMAFORO
100.00	100.00	100.00	100.00	Adecuado	100.00	100.00	100.00	Adecuado


DESCRIPCIÓN DE RESULTADOS Y JUSTIFICACIÓN EN CASO DE VARIACIÓN SUPERIOR A ± 10% RESPECTO A LO PROGRAMADO
Se cumple a cabalidad la meta programada para el primer trimestre.

EVALUACION DEL INDICADOR

El resultado del indicador se encuentra en un nivel óptimo, se continuarán sumando esfuerzos a fin de permanecer en la misma calificación.

DEPENDENCIA GENERAL: E00 AREA DE OPERACIÓN

DEPENDENCIA AUXILIAR: 310 Área de Salud y Deporte



ELABORÓ

M.C. Héctor Jesús Roa Albarrán

VO. BÓ.

Lic. Jasmin Arlet Sánchez Gutiérrez



SISTEMA MUNICIPAL DIF DE TOLUCA

PbRm-08b FICHA TECNICA DE SEGUIMIENTO DE INDICADORES 2023 DE GESTIÓN O ESTRATEGICO

TIPO DE FICHA: OSFEM

PILAR DE DESARROLLO / EJE TRANSVERSAL: 1 Pilar 1: Social

TEMA DE DESARROLLO: Salud y bienestar incluyente

PROGRAMA PRESUPUESTARIO: 02030201 **Atención médica**

PROYECTO PRESUPUESTARIO: 020302010101 Apoyo municipal a la prestación de servicios de salud para las personas

OBJETIVO DEL PROGRAMA PRESUPUESTARIO: Agrupa las líneas de acción dirigidas a proporcionar atención médica a la población mexiquense, con efectividad y calidad de los servicios de salud que otorgan las instituciones del sector público, así como lograr la cobertura universal de los servicios de salud, para reducir los índices de morbilidad y mortalidad aumentando la esperanza de vida de la población de la entidad.

DEPENDENCIA GENERAL: E00 AREA DE OPERACIÓN

DEPENDENCIA AUXILIAR: 310 Área de Salud y Deporte

ESTRUCTURA DEL INDICADOR

NOMBRE DEL INDICADOR: Porcentaje de jornadas para prevención de la salud realizadas.

FÓRMULA DEL CÁLCULO: $(\text{Jornadas para la prevención de la salud realizadas} / \text{Jornadas para la prevención de la salud programadas}) * 100$

INTERPRETACIÓN: A mayor valor del indicador, mayor número de jornadas para prevención de la salud realizadas

DIMENSIÓN QUE ATIENDE: Eficiencia FRECUENCIA DE MEDICIÓN: Trimestral

DESCRIPCIÓN DEL FACTOR DE COMPARACIÓN: Jornadas para la prevención de la salud realizadas en 2022

AMBITO GEOGRAFICO: Municipio de Toluca

COBERTURA: Población del municipio

LINEA BASE: 10

Numero: NA 2.2

COMPORTAMIENTO DE LAS VARIABLES DURANTE EL TRIMESTRE: Enero-Marzo

VARIABLE	UNIDAD DE MEDIDA	OPERACION	META ANUAL	AVANCE TRIMESTRAL				AVANCE ACUMULADO			
				Programado	%	Alcanzado	%	Programado	%	Alcanzado	%
Jornadas para la prevención de la salud realizadas	Jornada	Sumable	8.00	2.00	25.00	2.00	100.00	2.00	25.00	2.00	100.00
Jornadas para la prevención de la salud programadas	Jornada	Sumable	8.00	2.00	25.00	2.00	100.00	2.00	25.00	2.00	100.00

COMPORTAMIENTO DEL INDICADOR

DESCRIPCION DE LA META ANUAL

Cálculo del porcentaje de jornadas para la prevención de la salud realizadas contra las programadas, esperando un 100% como calificación final.

META ANUAL	TRIMESTRE: Enero-Marzo			
	AVANCE TRIMESTRAL		AVANCE ACUMULADO	
	Programado	Alcanzado	EF%	SEMAFORO
100.00	100.00	100.00	100.00	Adecuado

DESCRIPCIÓN DE RESULTADOS Y JUSTIFICACIÓN EN CASO DE VARIACIÓN SUPERIOR A ± 10% RESPECTO A LO PROGRAMADO
Se cumple a cabalidad la meta programada para el primer trimestre.

EVALUACION DEL INDICADOR

El resultado del indicador se encuentra en un nivel óptimo, se continuarán sumando esfuerzos a fin de permanecer en la misma calificación.

DEPENDENCIA GENERAL: E00 AREA DE OPERACIÓN

DEPENDENCIA AUXILIAR: 310 Área de Salud y Deporte

TOLUCA

ELABORO

M.C. Héctor Jesús Roa Albarrán

VO. BO

L.C. Jasmin Arlet Sánchez Gutiérrez



PbRm-08b FICHA TECNICA DE SEGUIMIENTO DE INDICADORES 2023 DE GESTIÓN O ESTRATEGICO

TIPO DE FICHA: OSFEM

SISTEMA MUNICIPAL DIF DE TOLUCA

PILAR DE DESARROLLO / EJE TRANSVERSAL: 1 Pilar 1: Social

TEMA DE DESARROLLO: Salud y bienestar incluyente

PROGRAMA PRESUPUESTARIO: **02030201 Atención médica**

PROYECTO PRESUPUESTARIO: 020302010101 Apoyo municipal a la prestación de servicios de salud para las personas

OBJETIVO DEL PROGRAMA PRESUPUESTARIO: Agrupa las líneas de acción dirigidas a proporcionar atención médica a la población mexiquense, con efectividad y calidad de los servicios de salud que otorgan las instituciones del sector público, así como lograr la cobertura universal de los servicios de salud, para reducir los índices de morbilidad y mortalidad aumentando la esperanza de vida de la población de la entidad.

DEPENDENCIA GENERAL: E00 AREA DE OPERACIÓN

DEPENDENCIA AUXILIAR: 310 Área de Salud y Deporte

ESTRUCTURA DEL INDICADOR

NOMBRE DEL INDICADOR: Porcentaje gestiones realizadas para la adquisición de insumos médicos.

FÓRMULA DEL CÁLCULO: (Gestiones para adquisición de Insumos médicos realizadas/Gestiones para adquisición de Insumos médicos programadas) *100

INTERPRETACIÓN: A mayor valor del indicador mayor porcentaje en las gestiones realizadas con respecto a las programadas

DIMENSIÓN QUE ATIENDE: Eficiencia FRECUENCIA DE MEDICIÓN: Trimestral

DESCRIPCIÓN DEL FACTOR DE COMPARACIÓN: Gestiones para adquisición de Insumos médicos realizadas en 2022

AMBITO GEOGRAFICO: Municipio de Toluca

COBERTURA: Población del municipio

LINEABASE: 111

Numero: NA 3.1

COMPORTAMIENTO DE LAS VARIABLES DURANTE EL TRIMESTRE: Enero-Marzo

VARIABLE	UNIDAD DE MEDIDA	OPERACION	META ANUAL	AVANCE TRIMESTRAL				AVANCE ACUMULADO			
				Programado	%	Alcanzado	%	Programado	%	Alcanzado	%
Gestiones para adquisición de Insumos médicos realizadas	Requisición	Sumable	136.00	34.00	25.00	34.00	100.00	34.00	25.00	34.00	100.00
Gestiones para adquisición de Insumos médicos programadas	Requisición	Sumable	136.00	34.00	25.00	34.00	100.00	34.00	25.00	34.00	100.00

COMPORTAMIENTO DEL INDICADOR

DESCRIPCION DE LA META ANUAL

Este indicador calcula el porcentaje de las gestiones para la adquisición de insumos médicos realizadas con respecto a las programadas, se espera un valor final de 100%

META ANUAL	TRIMESTRE: Enero-Marzo				SEMAFORO	AVANCE ACUMULADO				SEMAFORO
	Programado	Alcanzado	EF%	SEMAFORO		Programado	Alcanzado	EF%	SEMAFORO	
100.00	100.00	100.00	100.00	Adecuado	100.00	100.00	100.00	Adecuado		

DESCRIPCIÓN DE RESULTADOS Y JUSTIFICACIÓN EN CASO DE VARIACIÓN SUPERIOR A ± 10 % RESPECTO A LO PROGRAMADO
Se cumple a cabalidad la meta programada para el primer trimestre.

EVALUACION DEL INDICADOR

El resultado del indicador se encuentra en un nivel óptimo, se continuarán sumando esfuerzos a fin de permanecer en la misma calificación.

DEPENDENCIA GENERAL: E00 AREA DE OPERACIÓN

DEPENDENCIA AUXILIAR: 310 Área de Salud y Deporte

MUNICIPIO DE TOLUCA

SECRETARÍA DE SALUD

ELABORO

M.C. Héctor Jesús Roa Albarrán

VO. BO.

L.C. Jasmin Arlet Sánchez Gutiérrez



PbRm-08b FICHA TECNICA DE SEGUIMIENTO DE INDICADORES 2023 DE GESTIÓN O ESTRATEGICO

SISTEMA MUNICIPAL DIF DE TOLUCA

TIPO DE FICHA: OSFEM

PILAR DE DESARROLLO / EJE TRANSVERSAL: 1 Pilar 1: Social
 TEMA DE DESARROLLO: Educación Incluyente y de calidad
 PROGRAMA PRESUPUESTARIO: 02050501 Educación para adultos
 PROYECTO PRESUPUESTARIO: 0205050101 Alfabetización y educación básica para adultos
 OBJETIVO DEL PROGRAMA PRESUPUESTARIO: Incluye los proyectos tendientes a incrementar programas que ofrezcan a la población adulta con rezago educativo o desempleo oportunidades para concluir la educación básica, así como capacitarse para incorporarse al mercado laboral.
 DEPENDENCIA GENERAL: F00 AREA DE GESTIÓN SOCIAL
 DEPENDENCIA AUXILIAR: 309 Área de Servicios Educativos

ESTRUCTURA DEL INDICADOR

NOMBRE DEL INDICADOR: Porcentaje de cursos del INEA impartido.
 FÓRMULA DEL CÁLCULO: (Cursos del INEA impartidos/Cursos del INEA programados)*100
 INTERPRETACIÓN: A mayor valor del indicador, mayor número de cursos del INEA impartidos
 DIMENSIÓN QUE ATIENDE: Eficiencia
 DESCRIPCIÓN DEL FACTOR DE COMPARACIÓN: Número de cursos de INEA impartidos durante 2022
 AMBITO GEOGRAFICO: Municipio de Toluca
 COBERTURA: Población del municipio
 LINEABASE: 1,260
 FRECUENCIA DE MEDICIÓN: Trimestral

Numero: NC 1

COMPORTAMIENTO DE LAS VARIABLES DURANTE EL TRIMESTRE: Enero-Marzo

VARIABLE	UNIDAD DE MEDIDA	OPERACION	META ANUAL	AVANCE TRIMESTRAL				AVANCE ACUMULADO			
				Programado	%	Alcanzado	%	Programado	%	Alcanzado	%
Cursos del INEA impartidos	Curso	Sumable	532.00	130.00	24.44	319.00	245.38	130.00	24.44	319.00	245.38
Cursos del INEA programados	Curso	Sumable	532.00	130.00	24.44	319.00	245.38	130.00	24.44	319.00	245.38

COMPORTAMIENTO DEL INDICADOR

DESCRIPCION DE LA META ANUAL

Calcula el porcentaje de cursos del INEA impartidos con respecto a los programados, se espera una calificación final de 100%

METAANUAL	TRIMESTRE: Enero-Marzo				SEMAFORO	TRIMESTRE: Enero-Marzo				SEMAFORO
	Programado	Alcanzado	EF%	SEMAFORO		Programado	Alcanzado	EF%	SEMAFORO	
100.00	100.00	100.00	100.00	Aceptable	100.00	100.00	100.00	Aceptable		

DESCRIPCIÓN DE RESULTADOS Y JUSTIFICACIÓN EN CASO DE VARIACIÓN SUPERIOR A ± 10 % RESPECTO A LO PROGRAMADO
Se ha realizado difusión del programa de manera constante, por tal motivo se refleja el incremento del Indicador.

EVALUACION DEL INDICADOR

El resultado del Indicador se encuentra en un nivel aceptable, se continuarán sumando esfuerzos a fin de mejorar la calificación.

DEPENDENCIA GENERAL: F00 AREA DE GESTIÓN SOCIAL
 DEPENDENCIA AUXILIAR: 309 Área de Servicios Educativos



ELABORÓ

L.D. Jania Flores Carranco

VO. BO.

L.C. Jasmin Arlet Sánchez Gutiérrez



PbRm-08b FICHA TECNICA DE SEGUIMIENTO DE INDICADORES 2023 DE GESTIÓN O ESTRATEGICO

SISTEMA MUNICIPAL DIF DE TOLUCA

TIPO DE FICHA: OSFEM

PILAR DE DESARROLLO / EJE TRANSVERSAL: 1 Pilar 1: Social

TEMA DE OESARROLLO: Educación Incluyente y de calidad

PROGRAMA PRESUPUESTARIO: 02050501 Educación para adultos

PROYECTO PRESUPUESTARIO: 0205050101 Alfabetización y educación básica para adultos

OBJETIVO OEL PROGRAMA PRESUPUESTARIO: Incluye los proyectos tendientes a incrementar programas que ofrezcan a la población adulta con rezago educativo o desempleo oportunidades para concluir la educación básica, así como capacitarse para incorporarse al mercado laboral.

DEPENDENCIA GENERAL: F00 ÁREA DE GESTIÓN SOCIAL

DEPENDENCIA AUXILIAR: 309 Área de Servicios Educativos

ESTRUCTURA DEL INDICADOR

NOMBRE DEL INDICADOR: Porcentaje de programas de atención a la demanda de educación para adultos cursados.

FÓRMULA OEL CÁLCULO: (Programas de atención a la demanda de educación para adultos cursados/Programas de atención a la demanda de educación para adultos)*100

INTERPRETACIÓN: A mayor valor del indicador, mayor número de programas de atención a la demanda de educación para adultos realizados

DIMENSIÓN QUE ATIENDE: Eficiencia **FRECUENCIA DE MEDICIÓN:** Trimestral

DESCRIPCIÓN DEL FACTOR DE COMPARACIÓN: Número de programas de atención a la demanda de educación para adultos otorgados durante 2022

AMBITO GEOGRAFICO: Municipio de Toluca

COBERTURA: Población del municipio

LÍNEA BASE: 1

Numero: NC 2

COMPORTAMIENTO DE LAS VARIABLES DURANTE EL TRIMESTRE: Enero-Marzo

VARIABLE	UNIOAO OE MEDIDA	OPERACION	META ANUAL	AVANCE TRIMESTRAL				AVANCE ACUMULADO			
				Programado	%	Alcanzado	%	Programado	%	Alcanzado	%
Programas de atención a la demanda de educación para adultos cursados	Programa	No sumable	1.00	1.00	100.00	1.00	100.00	1.00	100.00	1.00	100.00
Programas de atención a la demanda de educación para adultos	Programa	No sumable	1.00	1.00	100.00	1.00	100.00	1.00	100.00	1.00	100.00

COMPORTAMIENTO DEL INDICADOR

DESCRIPCION DE LA META ANUAL

Se ofrece y se imparte el programa de alfabetización para adultos.

META ANUAL	TRIMESTRE: Enero-Marzo				AVANCE ACUMULADO			
	Programado	Alcanzado	EF%	SEMAFORO	Programado	Alcanzado	EF%	SEMAFORO
100.00	100.00	100.00	100.00	Adecuado	100.00	100.00	100.00	Adecuado


DESCRIPCIÓN DE RESULTADOS Y JUSTIFICACIÓN EN CASO DE VARIACIÓN SUPERIOR A ± 10% RESPECTO A LO PROGRAMADO
Se cumple a cabalidad la meta programada para el primer trimestre.

EVALUACION DEL INICADOR

El resultado del indicador se encuentra en un nivel óptimo, se continuarán sumando esfuerzos a fin de permanecer en la misma calificación.

DEPENDENCIA GENERAL: F00 AREA DE GESTIÓN SOCIAL

DEPENDENCIA AUXILIAR: 309 Área de Servicios Educativos



ELABORÓ

L.O. Jania Flores Contranco

VO. BO

L.C. Jasmin Arlet Sánchez Gutiérrez



PbRm-08b FICHA TECNICA DE SEGUIMIENTO DE INDICADORES 2023 DE GESTIÓN O ESTRATEGICO

SISTEMA MUNICIPAL DIF DE TOLUCA

TIPO DE FICHA: OSFEM

PILAR DE DESARROLLO / EJE TRANSVERSAL: 1 Pilar 1: Social

TEMA DE DESARROLLO: Educación Incluyente y de calidad

PROGRAMA PRESUPUESTARIO: **02050501 Educación para adultos**

PROYECTO PRESUPUESTARIO: 020505010101 Alfabetización y educación básica para adultos

OBJETIVO DEL PROGRAMA PRESUPUESTARIO: Incluye los proyectos tendientes a incrementar programas que ofrezcan a la población adulta con rezago educativo o desempleo oportunidades para concluir la educación básica, así como capacitarse para incorporarse al mercado laboral.

DEPENDENCIA GENERAL: F00 AREA DE GESTIÓN SOCIAL

DEPENDENCIA AUXILIAR: 309 Área de Servicios Educativos

ESTRUCTURA DEL INDICADOR

NOMBRE DEL INDICADOR: Porcentaje de pláticas de invitación a los cursos del INEA

FÓRMULA DEL CÁLCULO: (Pláticas de invitación a los cursos del INEA efectuadas/Pláticas de invitación a los cursos del INEA programadas)*100

INTERPRETACIÓN: A mayor valor del indicador, mayor número de pláticas de invitación a los cursos del INEA impartidos

DIMENSIÓN QUE ATIENDE: Eficiencia

DESCRIPCIÓN DEL FACTOR DE COMPARACIÓN: Número de pláticas de invitación a cursos del INEA impartidas durante 2022

AMBITO GEOGRAFICO: Municipio de Toluca

COBERTURA: Población del municipio

LINEABASE: 157

FRECUENCIA DE MEDICIÓN: Trimestral

Numero: NA 1.1

COMPORTAMIENTO DE LAS VARIABLES DURANTE EL TRIMESTRE: Enero-Marzo

VARIABLE	UNIDAD DE MEDIDA	OPERACION	META ANUAL	AVANCE TRIMESTRAL				AVANCE ACUMULADO			
				Programado	%	Alcanzado	%	Programado	%	Alcanzado	%
Pláticas de invitación a los cursos del INEA efectuadas	Plática	Sumable	126.00	38.00	28.57	38.00	105.56	36.00	28.57	38.00	105.56
Pláticas de invitación a los cursos del INEA programadas	Plática	Sumable	126.00	38.00	28.57	38.00	105.56	36.00	28.57	38.00	105.56

COMPORTAMIENTO DEL INDICADOR

DESCRIPCION DE LA META ANUAL

Calcula el porcentaje de pláticas de invitación a los cursos del INEA con respecto a los programados, se espera obtener una calificación final de 100%

META ANUAL	TRIMESTRE: Enero-Marzo							
	AVANCE TRIMESTRAL				AVANCE ACUMULADO			
	Programado	Alcanzado	EF%	SEMAFORO	Programado	Alcanzado	EF%	SEMAFORO
100.00	100.00	100.00	100.00	Adecuado	100.00	100.00	100.00	Adecuado


DESCRIPCIÓN DE RESULTADOS Y JUSTIFICACIÓN EN CASO DE VARIACIÓN SUPERIOR A ± 10 % RESPECTO A LO PROGRAMADO
Se ha realizado difusión del programa de manera constante, por tal motivo se refleja el incremento del indicador.

EVALUACION DEL INDICADOR

El resultado del indicador se encuentra en un nivel óptimo, se continuarán sumando esfuerzos a fin de permanecer en la misma calificación.

DEPENDENCIA GENERAL: F00 AREA DE GESTIÓN SOCIAL

DEPENDENCIA AUXILIAR: 309 Área de Servicios Educativos



ELABORÓ

L.D. Jafila Flores Carranco

VO. BO

L. Gasmin Arret Sánchez Gutiérrez



PbRm-08b FICHA TECNICA DE SEGUIMIENTO DE INDICADORES 2023 DE GESTIÓN O ESTRATEGICO

SISTEMA MUNICIPAL DIF DE TOLUCA

TIPO DE FICHA: OSFEM

PILAR DE DESARROLLO / EJE TRANSVERSAL: 1 Pilar 1: Social
 TEMA DE DESARROLLO: Educación Incluyente y de calidad
 PROGRAMA PRESUPUESTARIO: 02050501 Educación para adultos
 PROYECTO PRESUPUESTARIO: 020505010101 Alfabetización y educación básica para adultos
 OBJETIVO DEL PROGRAMA PRESUPUESTARIO: Incluye los proyectos tendientes a incrementar programas que ofrezcan a la población adulta con rezago educativo o desempleo oportunidades para concluir la educación básica, así como capacitarse para incorporarse al mercado laboral.
 DEPENDENCIA GENERAL: F00 AREA DE GESTIÓN SOCIAL
 DEPENDENCIA AUXILIAR: 309 Área de Servicios Educativos

ESTRUCTURA DEL INDICADOR

NOMBRE DEL INDICADOR: Porcentaje de población adulta en rezago educativo encuestada.
 FÓRMULA DEL CÁLCULO: $(\text{Población adulta en rezago educativo encuestada} / \text{Total de población adulta en rezago educativo}) * 100$
 INTERPRETACIÓN: A mayor valor del indicador, mayor número de encuestas aplicadas a la población adulta inscrita en el programa
 DIMENSIÓN QUE ATIENDE: Eficiencia
 FRECUENCIA DE MEDICIÓN: Trimestral
 DESCRIPCIÓN DEL FACTOR DE COMPARACIÓN: Número de encuestas aplicadas durante 2022
 AMBITO GEOGRAFICO: Municipio de Toluca
 COBERTURA: Población del municipio
 LINEABASE: 300
 Numero: NA 2.1

COMPORTAMIENTO DE LAS VARIABLES DURANTE EL TRIMESTRE: Enero-Marzo

VARIABLE	UNIDAD DE MEDIDA	OPERACION	META ANUAL	AVANCE TRIMESTRAL				AVANCE ACUMULADO			
				Programado	%	Alcanzado	%	Programado	%	Alcanzado	%
Población adulta en rezago educativo encuestada	Persona	Sumable	320.00	80.00	25.00	80.00	100.00	80.00	25.00	80.00	100.00
Total de población adulta en rezago educativo	Persona	Constante	18,162.00	18,162.00	100.00	18,162.00	100.00	18,162.00	100.00	18,162.00	100.00

COMPORTAMIENTO DEL INDICADOR

DESCRIPCION DE LA META ANUAL

Compara las personas encuestadas con respecto al total de población adulta en rezago educativo. Esperando encuestar al 0.01%


METAANUAL	TRIMESTRE: Enero-Marzo			
	Programado	Alcanzado	EF%	SEMAFORO
1.76	0.44	0.44	100.00	Adecuado

DESCRIPCION DE RESULTADOS Y JUSTIFICACION EN CASO DE VARIACION SUPERIOR A ± 10 % RESPECTO A LO PROGRAMADO
Se cumple a cabalidad la meta programada para el primer trimestre

EVALUACION DEL INDICADOR

El resultado del indicador se encuentra en un nivel óptimo, se continuarán sumando esfuerzos a fin de permanecer en la misma calificación.

DEPENDENCIA GENERAL: F00 AREA DE GESTIÓN SOCIAL
 DEPENDENCIA AUXILIAR: 309 Área de Servicios Educativos



ELABORO

L.D. Jania Flores Contranco

VO. FO.

L.C. Jasmin Arlet Sánchez Gutiérrez



PbRm-08b FICHA TECNICA DE SEGUIMIENTO DE INDICADORES 2023 DE GESTIÓN O ESTRATEGICO

SISTEMA MUNICIPAL DIF DE TOLUCA

TIPO DE FICHA: OSFEM

PILAR DE DESARROLLO / EJE TRANSVERSAL: 1 Pilar 1: Social

TEMA DE DESARROLLO: Alimentación y nutrición para las familias.

PROGRAMA PRESUPUESTARIO: 02050603 Alimentación para la población infantil

PROYECTO PRESUPUESTARIO: 020506030101 Desayunos escolares 020506030102 Desayuno escolar comunitario

OBJETIVO DEL PROGRAMA PRESUPUESTARIO: Engloba las acciones encaminadas a disminuir la desnutrición, el sobrepeso y la obesidad en la población preescolar en zonas indígenas, rurales y urbano marginadas del territorio estatal.

DEPENDENCIA GENERAL: E00 AREA DE OPERACIÓN

DEPENDENCIA AUXILIAR: 311 Área de Servicios Nutricionales

ESTRUCTURA DEL INDICADOR

NOMBRE DEL INDICADOR: Porcentaje de desayunos escolares entregados a la población infantil del municipio.

FÓRMULA DEL CÁLCULO: $(\text{Desayunos escolares entregados a la población infantil del municipio} / \text{Desayunos escolares programados a entregar}) * 100$

INTERPRETACIÓN: A mayor valor del indicador, mayor número de desayunos escolares entregados

DIMENSIÓN QUE ATIENDE: Eficiencia FRECUENCIA DE MEDICIÓN: Trimestral

DESCRIPCIÓN DEL FACTOR DE COMPARACIÓN: Total de desayunos escolares entregados durante 2022

AMBITO GEOGRAFICO: Municipio de Toluca

COBERTURA: Población del municipio

LÍNEA BASE: 2974237

Numero: NC 1

COMPORTAMIENTO DE LAS VARIABLES DURANTE EL TRIMESTRE: Enero-Marzo

VARIABLE	UNIDAD DE MEDIDA	OPERACION	META ANUAL	AVANCE TRIMESTRAL				AVANCE ACUMULADO			
				Programado	%	Alcanzado	%	Programado	%	Alcanzado	%
Desayunos escolares entregados a la población Infantil del municipio	Desayuno	Sumable	4,200,192.00	1,181,304.00	28.13	1,875,840.00	158.79	1,181,304.00	28.13	1,875,840.00	158.79
Desayunos escolares programados a entregar	Desayuno	Sumable	4,200,192.00	1,181,304.00	28.13	1,875,840.00	158.79	1,181,304.00	28.13	1,875,840.00	158.79

COMPORTAMIENTO DEL INDICADOR

DESCRIPCIÓN DE LA META ANUAL

Entrega de desayunos escolares fríos a la población infantil a nivel preescolar y escolar del municipio de Toluca

TRIMESTRE: Enero-Marzo									
META ANUAL	AVANCE TRIMESTRAL				AVANCE ACUMULADO				
	Programado	Alcanzado	EF%	SEMAFORO	Programado	Alcanzado	EF%	SEMAFORO	
100.00	100.00	100.00	100.00	Aceptable	100.00	100.00	100.00	Aceptable	

DESCRIPCIÓN DE RESULTADOS Y JUSTIFICACIÓN EN CASO DE VARIACIÓN SUPERIOR A ± 10 % RESPECTO A LO PROGRAMADO
Se rebasó la meta debido a que se entregaron por adelantado las remesas de abril y mayo por veda electoral.

EVALUACION DEL INDICADOR

El resultado del indicador se encuentra en un nivel óptimo, se continuarán sumando esfuerzos a fin de permanecer en la misma calificación.

DEPENDENCIA GENERAL: E00 AREA DE OPERACIÓN

DEPENDENCIA AUXILIAR: 311 Área de Servicios Nutricionales

TOLUCA

ELABORO

M.C. Héctor Jesús Roa Albarrán

VOLEO

L.C. Jasmín Arlet Sánchez Gutiérrez



SISTEMA MUNICIPAL DIF DE TOLUCA

PbRm-08b FICHA TECNICA DE SEGUIMIENTO DE INDICADORES 2023 DE GESTIÓN O ESTRATEGICO

TIPO DE FICHA: OSFEM

PILAR DE DESARROLLO / EJE TRANSVERSAL: 1 Pilar 1: Social

TEMA DE DESARROLLO: Alimentación y nutrición para las familias.

PROGRAMA PRESUPUESTARIO: **02050603 Alimentación para la población infantil**

PROYECTO PRESUPUESTARIO: 020506030101 Desayunos escolares 020506030102 Desayuno escolar comunitario

OBJETIVO DEL PROGRAMA PRESUPUESTARIO: Engloba las acciones encaminadas a disminuir la desnutrición, el sobrepeso y la obesidad en la población preescolar en zonas indígenas, rurales y urbano marginadas del territorio estatal.

DEPENDENCIA GENERAL: E00 AREA DE OPERACIÓN

DEPENDENCIA AUXILIAR: 311 Área de Servicios Nutricionales

ESTRUCTURA DEL INDICADOR

NOMBRE DEL INDICADOR: Porcentaje de raciones alimentarias entregadas

FÓRMULA DEL CÁLCULO: (Raciones alimentarias entregadas/Raciones alimentarias programadas a entregar) *100

INTERPRETACIÓN: A mayor valor del indicador, mayor número de raciones alimentarias entregadas

DIMENSIÓN QUE ATIENDE: Eficiencia FRECUENCIA DE MEDICIÓN: Trimestral

DESCRIPCIÓN DEL FACTOR DE COMPARACIÓN: Total de raciones alimentarias entregadas durante 2022

AMBITO GEOGRAFICO: Municipio de Toluca

COBERTURA: Población del municipio

LINEA BASE: 553684

Numero: NC 2

COMPORTAMIENTO DE LAS VARIABLES DURANTE EL TRIMESTRE: Enero-Marzo

VARIABLE	UNIDAD DE MEDIDA	OPERACION	META ANUAL	AVANCE TRIMESTRAL				AVANCE ACUMULADO			
				Programado	%	Alcanzado	%	Programado	%	Alcanzado	%
Raciones alimentarias entregadas	Ración	Sumable	210,629.00	61,698.00	29.29	47,602.00	77.15	61,698.00	29.29	47,602.00	77.15
Raciones alimentarias programadas a entregar	Ración	Sumable	210,629.00	61,698.00	29.29	47,602.00	77.15	61,698.00	29.29	47,602.00	77.15

COMPORTAMIENTO DEL INDICADOR

DESCRIPCION DE LA META ANUAL

Entrega de desayunos escolares caliente a la población infantil a nivel basico del municipio de Toluca

TRIMESTRE: Enero-Marzo

META ANUAL	AVANCE TRIMESTRAL				AVANCE ACUMULADO			
	Programado	Alcanzado	EF%	SEMAFORO	Programado	Alcanzado	EF%	SEMAFORO
100.00	100.00	100.00	100.00	Aceptable	100.00	100.00	100.00	Aceptable

DESCRIPCIÓN DE RESULTADOS Y JUSTIFICACIÓN EN CASO DE VARIACIÓN SUPERIOR A ± 10 % RESPECTO A LO PROGRAMADO


No se llegó a la meta debido a falta de insumos en los desayunadores, suspensiones y periodo vacacional. No se cuenta con insumos en 3 desayunadores y 13 desayunadores cuentan con poca despensa.

EVALUACION DEL INDICADOR

Se llevarán a cabo acciones que permitan mejorar la calificación del indicador.

DEPENDENCIA GENERAL: E00 AREA DE OPERACIÓN

DEPENDENCIA AUXILIAR: 311 Área de Servicios Nutricionales



[Signature]
ELABORÓ

VO. BU *[Signature]*

M.C. Héctor Jesús Roa Albarrán

L.C. Jasmin Adet Sánchez Gutiérrez



PbRm-08b FICHA TECNICA DE SEGUIMIENTO DE INDICADORES 2023 DE GESTIÓN O ESTRATEGICO

SISTEMA MUNICIPAL DIF DE TOLUCA

TIPO DE FICHA: OSFEM

PILAR DE DESARROLLO / EJE TRANSVERSAL: 1 Pilar 1: Social
 TEMA DE DESARROLLO: Alimentación y nutrición para las familias.
 PROGRAMA PRESUPUESTARIO: 02050603 Alimentación para la población infantil
 PROYECTO PRESUPUESTARIO: 020506030101 Desayunos escolares 020506030102 Desayuno escolar comunitario
 OBJETIVO DEL PROGRAMA PRESUPUESTARIO: Engloba las acciones encaminadas a disminuir la desnutrición, el sobrepeso y la obesidad en la población preescolar en zonas indígenas, rurales y urbano marginadas del territorio estatal.
 DEPENDENCIA GENERAL: E00 AREA DE OPERACIÓN
 DEPENDENCIA AUXILIAR: 311 Área de Servicios Nutricionales

ESTRUCTURA DEL INDICADOR

NOMBRE DEL INDICADOR: Porcentaje de acciones de orientación y educación alimentaria realizadas
 FÓRMULA DEL CÁLCULO: (Acciones de orientación y educación alimentaria efectuadas / Acciones de orientación y educación alimentaria a efectuar) *100
 INTERPRETACIÓN:
 DIMENSIÓN QUE ATIENDE: Eficiencia FRECUENCIA DE MEDICIÓN: Trimestral
 DESCRIPCIÓN DEL FACTOR DE COMPARACIÓN:
 AMBITO GEOGRAFICO:
 COBERTURA:
 LINEA BASE
 Numero: NC 3 No aplica

COMPORTAMIENTO DE LAS VARIABLES DURANTE EL TRIMESTRE: Enero-Marzo

VARIABLE	UNIDAD DE MEDIDA	OPERACION	META ANUAL	AVANCE TRIMESTRAL				AVANCE ACUMULADO				
				Programado	%	Alcanzado	%	Programado	%	Alcanzado	%	
Acciones de orientación y educación alimentaria efectuadas			0.00	0.00	0.00	0.00	0.00	0.00	0.00	0.00	0.00	0.00
Acciones de orientación y educación alimentaria a efectuar			0.00	0.00	0.00	0.00	0.00	0.00	0.00	0.00	0.00	0.00

COMPORTAMIENTO DEL INDICADOR

DESCRIPCION DE LA META ANUAL

META ANUAL	TRIMESTRE: Enero-Marzo				AVANCE ACUMULADO			
	Programado	Alcanzado	EF%	SEMAFORO	Programado	Alcanzado	EF%	SEMAFORO
0.00	0.00	0.00	0.00		0.00	0.00	0.00	

DESCRIPCIÓN DE RESULTADOS Y JUSTIFICACIÓN EN CASO DE VARIACIÓN SUPERIOR A ± 10 % RESPECTO A LO PROGRAMADO

EVALUACION DEL INDICADOR

DEPENDENCIA GENERAL: E00 AREA DE OPERACIÓN
 DEPENDENCIA AUXILIAR: 311 Área de Servicios Nutricionales

TOLUCA
 Oficina de Vigilancia y Evaluación
 ELABORÓ

M.C. Héctor Jesús Roa Albarrán

VO. BO.

L. C. Jasmin Arlet Sánchez Gutiérrez



PbRm-08b FICHA TECNICA DE SEGUIMIENTO DE INDICADORES 2023 DE GESTIÓN O ESTRATEGICO

TIPO DE FICHA: OSFEM

PILAR DE DESARROLLO / EJE TRANSVERSAL: 1 Pilar 1: Social

TEMA DE DESARROLLO: Alimentación y nutrición para las familias.

PROGRAMA PRESUPUESTARIO: **02050603 Alimentación para la población infantil**

PROYECTO PRESUPUESTARIO: 020506030101 Desayunos escolares 020506030102 Desayuno escolar comunitario

OBJETIVO DEL PROGRAMA PRESUPUESTARIO: Engloba las acciones encaminadas a disminuir la desnutrición, el sobrepeso y la obesidad en la población preescolar en zonas indígenas, rurales y urbano marginadas del territorio estatal.

DEPENDENCIA GENERAL: E00 AREA DE OPERACIÓN

DEPENDENCIA AUXILIAR: 311 Área de Servicios Nutricionales

ESTRUCTURA DEL INDICADOR

NOMBRE DEL INDICADOR: Porcentaje de inspecciones físicas de la entrega de los desayunos escolares

FÓRMULA DEL CÁLCULO: $(\text{Inspecciones físicas de la entrega de los desayunos escolares realizadas} / \text{Inspecciones físicas de la entrega de los desayunos escolares programadas}) * 100$

INTERPRETACIÓN: A mayor valor del indicador, mayor número de inspecciones físicas realizadas

DIMENSIÓN QUE ATIENDE: Eficiencia FRECUENCIA DE MEDICIÓN: Mensual

DESCRIPCIÓN DEL FACTOR DE COMPARACIÓN: Inspecciones físicas realizadas durante 2022

AMBITO GEOGRAFICO: Municipio de Toluca

COBERTURA: Población del municipio

LINEABASE: 584

Numero: NA 1.2

COMPORTAMIENTO DE LAS VARIABLES DURANTE EL TRIMESTRE: Enero-Marzo

VARIABLE	UNIDAD DE MEDIDA	OPERACION	META ANUAL	AVANCE TRIMESTRAL				AVANCE ACUMULADO			
				Programado	%	Alcanzado	%	Programado	%	Alcanzado	%
Inspecciones físicas de la entrega de los desayunos escolares realizadas	Inspección	Sumable	615.00	164.00	26.67	164.00	100.00	164.00	26.67	164.00	100.00
Inspecciones físicas de la entrega de los desayunos escolares programadas	Inspección	Sumable	615.00	164.00	26.67	164.00	100.00	164.00	26.67	164.00	100.00

COMPORTAMIENTO DEL INDICADOR

DESCRIPCION DE LA META ANUAL

Calcula el porcentaje de inspecciones físicas realizadas con respecto a las programadas, se espera lograr el 100% de la meta

META ANUAL	TRIMESTRE: Enero-Marzo				AVANCE ACUMULADO			
	Programado	Alcanzado	EF%	SEMAFORO	Programado	Alcanzado	EF%	SEMAFORO
100.00	100.00	100.00	100.00	Adecuado	100.00	100.00	100.00	Adecuado

DESCRIPCIÓN DE RESULTADOS Y JUSTIFICACIÓN EN CASO DE VARIACIÓN SUPERIOR A ± 10 % RESPECTO A LO PROGRAMADO
Se cumple a cabalidad la meta programada para el primer trimestre.

EVALUACION DEL INDICADOR

El resultado del indicador se encuentra en un nivel óptimo, se continuarán sumando esfuerzos a fin de permanecer en la misma calificación.

DEPENDENCIA GENERAL: E00 AREA DE OPERACIÓN

DEPENDENCIA AUXILIAR: 311 Área de Servicios Nutricionales

TOLUCA

ELABORO

M.C. Héctor Jesús Roa Albarrán

VO. BO.

L.C. Jasmín Arlet Sánchez Gutiérrez



PbRm-08b FICHA TECNICA DE SEGUIMIENTO DE INDICADORES 2023 DE GESTIÓN O ESTRATEGICO

TIPO DE FICHA: OSFEM

PILAR DE DESARROLLO / EJE TRANSVERSAL: 1 Pilar 1: Social

TEMA DE DESARROLLO: Alimentación y nutrición para las familias.

PROGRAMA PRESUPUESTARIO: **02050603 Alimentación para la población infantil**

PROYECTO PRESUPUESTARIO: 020506030101 Desayunos escolares 020506030102 Desayuno escolar comunitario

OBJETIVO DEL PROGRAMA PRESUPUESTARIO: Engloba las acciones encaminadas a disminuir la desnutrición, el sobrepeso y la obesidad en la población preescolar en zonas indígenas, rurales y urbano marginadas del territorio estatal.

DEPENDENCIA GENERAL: E00 AREA DE OPERACIÓN

DEPENDENCIA AUXILIAR: 311 Área de Servicios Nutricionales

ESTRUCTURA DEL INDICADOR

NOMBRE DEL INDICADOR: Porcentaje de inspecciones físicas de la entrega de raciones alimentarias

FÓRMULA DEL CÁLCULO: $(\text{Inspecciones físicas de la entrega de raciones alimentarias realizadas} / \text{Inspecciones físicas de la entrega de las raciones alimentarias programadas}) * 100$

INTERPRETACIÓN: A mayor valor del indicador, mayor número de escuelas beneficiarias de desayunos escolares

DIMENSIÓN QUE ATIENDE: Eficiencia FRECUENCIA DE MEDICIÓN: Mensual

DESCRIPCIÓN DEL FACTOR DE COMPARACIÓN: Número de escuelas beneficiarias con desayunos escolares durante 2022

AMBITO GEOGRAFICO: Municipio de Toluca

COBERTURA: Población del municipio

LINEABASE: 148

Numero: NA 2.2

COMPORTAMIENTO DE LAS VARIABLES DURANTE EL TRIMESTRE: Enero-Marzo

VARIABLE	UNIDAD DE MEDIDA	OPERACION	META ANUAL	AVANCE TRIMESTRAL				AVANCE ACUMULADO			
				Programado	%	Alcanzado	%	Programado	%	Alcanzado	%
Inspecciones físicas de la entrega de raciones alimentarias realizadas	Inspección	Sumable	280.00	75.00	26.79	75.00	100.00	75.00	26.79	75.00	100.00
Inspecciones físicas de la entrega de las raciones alimentarias programadas	Inspección	Sumable	280.00	75.00	26.79	75.00	100.00	75.00	26.79	75.00	100.00

COMPORTAMIENTO DEL INDICADOR

DESCRIPCION DE LA META ANUAL

Personal a cargo de escuelas beneficiadas con el programa colaboraran con las actividades de supervisión que les son realizadas

META ANUAL	TRIMESTRE: Enero-Marzo				AVANCE ACUMULADO			
	Programado	Alcanzado	EF%	SEMAFORO	Programado	Alcanzado	EF%	SEMAFORO
100.00	100.00	100.00	100.00	Adecuado	100.00	100.00	100.00	Adecuado

DESCRIPCIÓN DE RESULTADOS Y JUSTIFICACIÓN EN CASO DE VARIACIÓN SUPERIOR A ± 10% RESPECTO A LO PROGRAMADO

Inspecciones realizadas por las nutriólogas a escuelas beneficiadas del programa de desayuno escolar caliente. Interés por parte de los directores, maestros y padres de familia en operar el programa de Desarrollo Social EDOMÉX: Nutrición escolar, en su modalidad Desayuno escolar caliente y el compro

EVALUACION DEL INDICADOR

El resultado del indicador se encuentra en un nivel óptimo, se continuarán sumando esfuerzos a fin de permanecer en la misma calificación.

DEPENDENCIA GENERAL: E00 AREA DE OPERACIÓN

DEPENDENCIA AUXILIAR: 311 Área de Servicios Nutricionales

TOLUCA

ELABORÓ

M.C. Héctor Jesús Roa Albarrán

VO. BO.

L.C. Jaquín Arlet Sánchez Gutiérrez



SISTEMA MUNICIPAL DIF DE TOLUCA

PbRm-08b FICHA TECNICA DE SEGUIMIENTO DE INDICADORES 2023 DE GESTIÓN O ESTRATEGICO

TIPO DE FICHA: OSFEM

PILAR DE DESARROLLO / EJE TRANSVERSAL: 1 Pilar 1: Social
 TEMA DE DESARROLLO: Alimentación y nutrición para las familias.
 PROGRAMA PRESUPUESTARIO: 02060501 Alimentación y nutrición familiar
 PROYECTO PRESUPUESTARIO: 0206050103 Cultura alimentaria 0206050105 Huertos familiares
 OBJETIVO DEL PROGRAMA PRESUPUESTARIO: Incluye el grupo de proyectos que tienen como propósito procurar elevar el estado nutricional de grupos vulnerables, promover la autosuficiencia alimenticia en zonas y comunidades marginadas, y fomentar hábitos adecuados de consumo.
 DEPENDENCIA GENERAL: E00 AREA DE OPERACIÓN
 DEPENDENCIA AUXILIAR: 311 Área de Servicios Nutricionales

ESTRUCTURA DEL INDICADOR

NOMBRE DEL INDICADOR: Porcentaje de paquetes de semillas para el establecimiento de huertos entregados.
 FÓRMULA DEL CÁLCULO: (Número de paquetes de semillas para el establecimiento de huertos entregados / Total de paquetes de semillas para el establecimiento de huertos solicitados) *100
 INTERPRETACIÓN: A mayor valor del indicador, mayor porcentaje de paquetes de semillas para el establecimiento de huertos entregados
 DIMENSIÓN QUE ATIENDE: Eficiencia FRECUENCIA DE MEDICIÓN: Trimestral
 DESCRIPCIÓN DEL FACTOR DE COMPARACIÓN: Cifra reportada en 2022
 AMBITO GEOGRAFICO: Municipio de Toluca
 COBERTURA: Población del municipio
 LINEABASE: 3500
 Numero: NC 3

COMPORTAMIENTO DE LAS VARIABLES DURANTE EL TRIMESTRE: Enero-Marzo

VARIABLE	UNIDAD DE MEDIDA	OPERACION	META ANUAL	AVANCE TRIMESTRAL				AVANCE ACUMULADO			
				Programado	%	Alcanzado	%	Programado	%	Alcanzado	%
Número de paquetes de semillas para el establecimiento de huertos entregados	Paquete	Sumable	3,555.00	555.00	15.61	555.00	100.00	555.00	15.61	555.00	100.00
Total de paquetes de semillas para el establecimiento de huertos solicitados	Paquete	Sumable	3,555.00	555.00	15.61	555.00	100.00	555.00	15.61	555.00	100.00

COMPORTAMIENTO DEL INDICADOR

DESCRIPCION DE LA META ANUAL

Distribuir paquetes de semilla para el establecimiento de huertos familiares

META ANUAL	TRIMESTRE: Enero-Marzo				Programado	AVANCE ACUMULADO			
	Programado	Alcanzado	EF%	SEMAFORO		Alcanzado	EF%	SEMAFORO	
100.00	100.00	100.00	100.00	Adecuado	100.00	100.00	100.00	Adecuado	

DESCRIPCION DE RESULTADOS Y JUSTIFICACIÓN EN CASO DE VARIACIÓN SUPERIOR A +10% RESPECTO A LO PROGRAMADO
Proporcionar a la población semillas para la siembra de diferentes hortalizas, cumpliendo a cabalidad la meta programada para el primer trimestre.

EVALUACION DEL INDICADOR

El resultado del indicador se encuentra en un nivel óptimo, se continuarán sumando esfuerzos a fin de permanecer en la misma calificación.

DEPENDENCIA GENERAL: E00 AREA DE OPERACIÓN
 DEPENDENCIA AUXILIAR: 311 Área de Servicios Nutricionales

TOLUCA
 Tierra de vida
 ELABORO

M.C. Héctor Jesús Roa Albarrán

VO. BO
 L.C. Jasmín Arret Sánchez Gutiérrez



PbRm-08b FICHA TECNICA DE SEGUIMIENTO DE INDICADORES 2023 DE GESTIÓN O ESTRATEGICO

TIPO DE FICHA: OSFEM

SISTEMA MUNICIPAL DIF DE TOLUCA

PILAR DE DESARROLLO / EJE TRANSVERSAL: 1 Pilar 1: Social

TEMA DE DESARROLLO: Alimentación y nutrición para las familias.

PROGRAMA PRESUPUESTARIO: 02060501 Alimentación y nutrición familiar

PROYECTO PRESUPUESTARIO: 020605010103 Cultura alimentaria 020605010105 Huertos familiares

OBJETIVO DEL PROGRAMA PRESUPUESTARIO: Incluye el grupo de proyectos que tienen como propósito procurar elevar el estado nutricional de grupos vulnerables, promover la autosuficiencia alimenticia en zonas y comunidades marginadas, y fomentar hábitos adecuados de consumo.

DEPENDENCIA GENERAL: E00 AREA DE OPERACIÓN

DEPENDENCIA AUXILIAR: 311 Área de Servicios Nutricionales

ESTRUCTURA DEL INDICADOR

NOMBRE DEL INDICADOR: Porcentaje de capacitaciones hortofrutícola y de proyectos productivos autosustentables realizadas.

FÓRMULA DEL CÁLCULO: $(\text{Número de capacitaciones hortofrutícola y de proyectos productivos autosustentables realizadas} / \text{Total de capacitaciones hortofrutícola y de proyectos productivos autosustentables programadas}) * 100$

INTERPRETACIÓN: A mayor valor del indicador, mayor porcentaje de capacitaciones hortofrutícola y de proyectos productivos autosustentables realizadas

DIMENSIÓN QUE ATIENDE: Eficiencia FRECUENCIA DE MEDICIÓN: Trimestral

DESCRIPCIÓN DEL FACTOR DE COMPARACIÓN: Cifra reportada en 2022

AMBITO GEOGRAFICO: Municipio de Toluca

COBERTURA: Población del municipio

LINEA BASE: 500

Numero: NC 4

COMPORTAMIENTO DE LAS VARIABLES DURANTE EL TRIMESTRE: Enero-Marzo

VARIABLE	UNIDAD DE MEDIDA	OPERACION	META ANUAL	AVANCE TRIMESTRAL				AVANCE ACUMULADO			
				Programado	%	Alcanzado	%	Programado	%	Alcanzado	%
Número de capacitaciones hortofrutícola y de proyectos productivos autosustentables realizadas	Capacitación	Sumable	665.00	105.00	15.79	105.00	100.00	105.00	15.79	105.00	100.00
Total de capacitaciones hortofrutícola y de proyectos productivos autosustentables programadas	Capacitación	Sumable	665.00	105.00	15.79	105.00	100.00	105.00	15.79	105.00	100.00

COMPORTAMIENTO DEL INDICADOR

DESCRIPCION DE LA META ANUAL

Establecer huertos familiares para la producción de alimentos en la población interesada

META ANUAL	TRIMESTRE: Enero-Marzo				TRIMESTRE: Enero-Marzo			
	Programado	Alcanzado	EF%	SEMAFORO	Programado	Alcanzado	EF%	SEMAFORO
100.00	100.00	100.00	100.00	Adecuado	100.00	100.00	100.00	Adecuado

DESCRIPCIÓN DE RESULTADOS Y JUSTIFICACIÓN EN CASO DE VARIACIÓN SUPERIOR A ±10% RESPECTO A LO PROGRAMADO

Establecer huertos familiares para la producción de alimentos en la población interesada. Capacitar a la población para que cuenten con productos orgánicos y frescos, cumpliendo la meta programada al 100%

EVALUACION DEL INDICADOR

El resultado del indicador se encuentra en un nivel óptimo, se continuarán sumando esfuerzos a fin de permanecer en la misma calificación.

DEPENDENCIA GENERAL: E00 AREA DE OPERACIÓN

DEPENDENCIA AUXILIAR: 311 Área de Servicios Nutricionales

TOLUCA
GOBIERNO MUNICIPAL

ELABORÓ

M.C. Héctor Jesús Roa Albarrán

VO. BO

L.C. Jasmin Arlet Sanchez Gutiérrez



PbRm-08b FICHA TECNICA DE SEGUIMIENTO DE INDICADORES 2023 DE GESTIÓN O ESTRATEGICO

TIPO DE FICHA: OSFEM

SISTEMA MUNICIPAL DIF DE TOLUCA

PILAR DE DESARROLLO / EJE TRANSVERSAL: 1 Pilar 1: Social

TEMA DE DESARROLLO: Alimentación y nutrición para las familias.

PROGRAMA PRESUPUESTARIO: 02060501 Alimentación y nutrición familiar

PROYECTO PRESUPUESTARIO: 020605010103 Cultura alimentaria 020605010105 Huertos familiares

OBJETIVO DEL PROGRAMA PRESUPUESTARIO: Incluye el grupo de proyectos que tienen como propósito procurar elevar el estado nutricional de grupos vulnerables, promover la autosuficiencia alimenticia en zonas y comunidades marginadas, y fomentar hábitos adecuados de consumo.

DEPENDENCIA GENERAL: E00 AREA DE OPERACIÓN

DEPENDENCIA AUXILIAR: 311 Área de Servicios Nutricionales

ESTRUCTURA DEL INDICADOR

NOMBRE DEL INDICADOR: Porcentaje de solicitudes beneficiadas con la entrega de apoyo nutricionales.

FÓRMULA DEL CÁLCULO: $(\text{Número de solicitudes de apoyo nutricional beneficiadas} / \text{Total de solicitudes de apoyo nutricional presentadas}) * 100$

INTERPRETACIÓN:

DIMENSIÓN QUE ATIENDE: Eficiencia FRECUENCIA DE MEDICIÓN: Trimestral

DESCRIPCIÓN DEL FACTOR DE COMPARACIÓN:

AMBITO GEOGRAFICO:

COBERTURA:

LINEABASE

Numero: NA 1.1 No aplica

COMPORTAMIENTO DE LAS VARIABLES DURANTE EL TRIMESTRE: Enero-Marzo

VARIABLE	UNIDAD DE MEDIDA	OPERACION	META ANUAL	AVANCE TRIMESTRAL				AVANCE ACUMULADO			
				Programado	%	Alcanzado	%	Programado	%	Alcanzado	%
Número de solicitudes de apoyo nutricional beneficiadas			0.00	0.00	0.00	0.00	0.00	0.00	0.00	0.00	0.00
Total de solicitudes de apoyo nutricional presentadas			0.00	0.00	0.00	0.00	0.00	0.00	0.00	0.00	0.00

COMPORTAMIENTO DEL INDICADOR

DESCRIPCIÓN DE LA META ANUAL


META ANUAL	TRIMESTRE: Enero-Marzo							
	AVANCE TRIMESTRAL		AVANCE ACUMULADO					
	Programado	Alcanzado	EF%	SEMAFORO	Programado	Alcanzado	EF%	SEMAFORO
0.00	0.00	0.00	0.00		0.00	0.00	0.00	

DESCRIPCIÓN DE RESULTADOS Y JUSTIFICACIÓN EN CASO DE VARIACIÓN SUPERIOR A ± 10 % RESPECTO A LO PROGRAMADO

EVALUACION DEL INDICADOR

DEPENDENCIA GENERAL: E00 AREA DE OPERACIÓN

DEPENDENCIA AUXILIAR: 311 Área de Servicios Nutricionales



[Signature]
ELABORO

M.C. Héctor Jesús Roa Albarrán

[Signature]
VO. BO.
E.C. Jasmin Arlet Sánchez Gutiérrez



SISTEMA MUNICIPAL DIF DE TOLUCA

PbRm-08b FICHA TECNICA DE SEGUIMIENTO DE INDICADORES 2023 DE GESTIÓN O ESTRATEGICO

TIPO DE FICHA: OSFEM

PILAR DE DESARROLLO / EJE TRANSVERSAL: 1 Pilar 1: Social
 TEMA DE DESARROLLO: Alimentación y nutrición para las familias.
 PROGRAMA PRESUPUESTARIO: 02060501 Alimentación y nutrición familiar
 PROYECTO PRESUPUESTARIO: 020605010103 Cultura alimentaria 020605010105 Huertos familiares
 OBJETIVO DEL PROGRAMA PRESUPUESTARIO: Incluye el grupo de proyectos que tienen como propósito procurar elevar el estado nutricional de grupos vulnerables, promover la autosuficiencia alimenticia en zonas y comunidades marginadas, y fomentar hábitos adecuados de consumo.
 DEPENDENCIA GENERAL: E00 AREA DE OPERACIÓN
 DEPENDENCIA AUXILIAR: 311 Área de Servicios Nutricionales

ESTRUCTURA DEL INDICADOR

NOMBRE DEL INDICADOR: Porcentaje de estudios socioeconómicos realizados.
 FÓRMULA DEL CÁLCULO: (Número de estudios socioeconómicos realizados / Total de estudios socioeconómicos solicitados) *100
 INTERPRETACIÓN:
 DIMENSIÓN QUE ATIENDE: Eficiencia
 DESCRIPCIÓN DEL FACTOR DE COMPARACIÓN:
 AMBITO GEOGRAFICO:
 COBERTURA:
 LINEABASE

FRECUENCIA DE MEDICIÓN: Trimestral

Numero: NA 1.2 No aplica

COMPORTAMIENTO DE LAS VARIABLES DURANTE EL TRIMESTRE: Enero-Marzo

VARIABLE	UNIDAD DE MEDIDA	OPERACION	META ANUAL	AVANCE TRIMESTRAL				AVANCE ACUMULADO				
				Programado	%	Alcanzado	%	Programado	%	Alcanzado	%	
Número de estudios socioeconómicos realizados			0.00	0.00	0.00	0.00	0.00	0.00	0.00	0.00	0.00	0.00
Total de estudios socioeconómicos solicitados			0.00	0.00	0.00	0.00	0.00	0.00	0.00	0.00	0.00	0.00

COMPORTAMIENTO DEL INDICADOR


DESCRIPCION DE LA META ANUAL

META ANUAL	TRIMESTRE: Enero-Marzo				SEMAFORO	Programado	Alcanzado	EF%	SEMAFORO
	Programado	Alcanzado	EF%	SEMAFORO					
0.00	0.00	0.00	0.00	0.00	0.00	0.00	0.00	0.00	

DESCRIPCION DE RESULTADOS Y JUSTIFICACION EN CASO DE VARIACION SUPERIOR A +/- 10% RESPECTO A LO PROGRAMADO

EVALUACION DEL INDICADOR

DEPENDENCIA GENERAL: E00 AREA DE OPERACIÓN
 DEPENDENCIA AUXILIAR: 311 Área de Servicios Nutricionales



[Signature]
 ELABORÓ

VO. BO *[Signature]*
 L.C. Jesmín Arlet Sánchez Gutiérrez

M.C. Héctor Jesús Roa Albarrán



PbRm-08b FICHA TECNICA DE SEGUIMIENTO DE INDICADORES 2023 DE GESTIÓN O ESTRATEGICO

TIPO DE FICHA: OSFEM

PILAR DE DESARROLLO / EJE TRANSVERSAL:

1 Pilar 1: Social

TEMA DE DESARROLLO:

Alimentación y nutrición para las familias.

PROGRAMA PRESUPUESTARIO:

02060501 Alimentación y nutrición familiar

PROYECTO PRESUPUESTARIO:

020605010103 Cultura alimentaria

020605010105

Huertos familiares

OBJETIVO DEL PROGRAMA PRESUPUESTARIO:

Incluye el grupo de proyectos que tienen como propósito procurar elevar el estado nutricional de grupos vulnerables, promover la autosuficiencia alimenticia en zonas y comunidades marginadas, y fomentar hábitos adecuados de consumo.

DEPENDENCIA GENERAL:

E00 AREA DE OPERACIÓN

DEPENDENCIA AUXILIAR:

311 Área de Servicios Nutricionales

ESTRUCTURA DEL INDICADOR

NOMBRE DEL INDICADOR:

Porcentaje de supervisiones para el aprovechamiento de los apoyos nutricionales realizadas.

FÓRMULA DEL CÁLCULO:

(Número de supervisiones para el aprovechamiento de los apoyos nutricionales realizadas / Total de supervisiones para el aprovechamiento de los apoyos programadas) *100

INTERPRETACIÓN:

DIMENSIÓN QUE ATIENDE:

Eficiencia

FRECUENCIA DE MEDICIÓN:

Trimestral

DESCRIPCIÓN DEL FACTOR DE COMPARACIÓN:

AMBITO GEOGRAFICO:

COBERTURA:

LINEA BASE

Numero: NA 1.3 No aplica

COMPORTAMIENTO DE LAS VARIABLES DURANTE EL TRIMESTRE: Enero-Marzo

VARIABLE	UNIDAD DE MEDIDA	OPERACION	META ANUAL	AVANCE TRIMESTRAL				AVANCE ACUMULADO				
				Programado	%	Alcanzado	%	Programado	%	Alcanzado	%	
Número de supervisiones para el aprovechamiento de los apoyos nutricionales realizadas			0.00	0.00	0.00	0.00	0.00	0.00	0.00	0.00	0.00	0.00
Total de supervisiones para el aprovechamiento de los apoyos programadas			0.00	0.00	0.00	0.00	0.00	0.00	0.00	0.00	0.00	0.00

COMPORTAMIENTO DEL INDICADOR

DESCRIPCION DE LA META ANUAL

META ANUAL	TRIMESTRE: Enero-Marzo				SEMAFORO	TRIMESTRE: Enero-Marzo				SEMAFORO
	Programado	Alcanzado	EF%	SEMAFORO		Programado	Alcanzado	EF%	SEMAFORO	
0.00	0.00	0.00	0.00	0.00	0.00	0.00	0.00	0.00	0.00	0.00

DESCRIPCIÓN DE RESULTADOS Y JUSTIFICACIÓN EN CASO DE VARIACIÓN SUPERIOR A ± 10 % RESPECTO A LO PROGRAMADO

EVALUACION DEL INDICADOR

DEPENDENCIA GENERAL: E00 AREA DE OPERACIÓN
DEPENDENCIA AUXILIAR: 311 Área de Servicios Nutricionales

ELABORÓ

M.C. Héctor Jesús Roa Albarrán

VO. BO.
L.C. Jasmin Arlet Sánchez Gutiérrez



PbRm-08b FICHA TECNICA DE SEGUIMIENTO DE INDICADORES 2023 DE GESTIÓN O ESTRATEGICO

TIPO DE FICHA: OSFEM

SISTEMA MUNICIPAL DIF DE TOLUCA

PILAR DE DESARROLLO / EJE TRANSVERSAL: 1 Pilar 1: Social

TEMA DE DESARROLLO: Alimentación y nutrición para las familias.

PROGRAMA PRESUPUESTARIO: 02060501 Alimentación y nutrición familiar

PROYECTO PRESUPUESTARIO: 0206050103 Cultura alimentaria 0206050105 Huertos familiares

OBJETIVO DEL PROGRAMA PRESUPUESTARIO: Incluye el grupo de proyectos que tienen como propósito procurar elevar el estado nutricional de grupos vulnerables, promover la autosuficiencia alimenticia en zonas y comunidades marginadas, y fomentar hábitos adecuados de consumo.

DEPENDENCIA GENERAL: E00 AREA DE OPERACIÓN

DEPENDENCIA AUXILIAR: 311 Área de Servicios Nutricionales

ESTRUCTURA DEL INDICADOR

NOMBRE DEL INDICADOR: Porcentaje de pláticas de fomento hábitos adecuados y aprovechamiento de apoyos nutricionales realizadas.

FÓRMULA DEL CÁLCULO: $(\text{Número de pláticas de fomento hábitos adecuados y aprovechamiento de apoyos nutricionales realizadas} / \text{Total de pláticas de fomento hábitos adecuados y aprovechamiento de apoyos nutricionales programadas}) * 100$

INTERPRETACIÓN: A mayor valor del indicador, mayor porcentaje de pláticas de fomento hábitos adecuados y aprovechamiento de apoyos nutricionales realizadas.

DIMENSIÓN QUE ATIENDE: Eficiencia FRECUENCIA DE MEDICIÓN: Trimestral

DESCRIPCIÓN DEL FACTOR DE COMPARACIÓN: Cifra reportada en 2022

AMBITO GEOGRAFICO: Municipio de Toluca

COBERTURA: Población del municipio

LINEABASE: 300

Numero: NA 2.1

COMPORTAMIENTO DE LAS VARIABLES DURANTE EL TRIMESTRE: Enero-Marzo

VARIABLE	UNIDAD DE MEDIDA	OPERACION	META ANUAL	AVANCE TRIMESTRAL				AVANCE ACUMULADO			
				Programado	%	Alcanzado	%	Programado	%	Alcanzado	%
Número de pláticas de fomento hábitos adecuados y aprovechamiento de apoyos nutricionales realizadas	Plática	Sumable	360.00	70.00	19.44	70.00	100.00	70.00	19.44	70.00	100.00
Total de pláticas de fomento hábitos adecuados y aprovechamiento de apoyos nutricionales programadas	Plática	Sumable	360.00	70.00	19.44	70.00	100.00	70.00	19.44	70.00	100.00

COMPORTAMIENTO DEL INDICADOR

DESCRIPCION DE LA META ANUAL

Impartir pláticas para sensibilizar a la población objetivo en el establecimiento de huertos familiares

META ANUAL	TRIMESTRE: Enero-Marzo								
	AVANCE TRIMESTRAL			SEMAFORO	AVANCE ACUMULADO			SEMAFORO	
	Programado	Alcanzado	EF%		Programado	Alcanzado	EF%		
100.00	100.00	100.00	100.00	Adecuado	100.00	100.00	100.00	Adecuado	

DESCRIPCIÓN DE RESULTADOS Y JUSTIFICACIÓN EN CASO DE VARIACIÓN SUPERIOR A ± 10 % RESPECTO A LO PROGRAMADO

Se supervisó que las técnicas de cultivo sean aplicadas adecuadamente en los huertos familiares y/o escolares, cumpliendo con la meta programada al 100%.

EVALUACION DEL INDICADOR

El resultado del indicador se encuentra en un nivel óptimo, se continuarán sumando esfuerzos a fin de permanecer en la misma calificación.

DEPENDENCIA GENERAL: E00 AREA DE OPERACIÓN

DEPENDENCIA AUXILIAR: 311 Área de Servicios Nutricionales

ELABORO

M.C. Héctor Jesús Roa Albarrán

Vs. Bo.

L.C. Jasmin Arlet Sánchez Gutiérrez



PbRm-08b FICHA TECNICA DE SEGUIMIENTO DE INDICADORES 2023 DE GESTIÓN O ESTRATEGICO

SISTEMA MUNICIPAL DIF DE TOLUCA

TIPO DE FICHA: OSFEM

PILAR DE DESARROLLO / EJE TRANSVERSAL: 1 Pilar 1: Social
TEMA DE DESARROLLO: Alimentación y nutrición para las familias.
PROGRAMA PRESUPUESTARIO: 02060501 Alimentación y nutrición familiar
PROYECTO PRESUPUESTARIO: 0206050103 Cultura alimentaria 0206050105 Huertos familiares
OBJETIVO DEL PROGRAMA PRESUPUESTARIO: Incluye el grupo de proyectos que tienen como propósito procurar elevar el estado nutricional de grupos vulnerables, promover la autosuficiencia alimenticia en zonas y comunidades marginadas, y fomentar hábitos adecuados de consumo.
DEPENDENCIA GENERAL: E00 AREA DE OPERACIÓN
DEPENDENCIA AUXILIAR: 311 Área de Servicios Nutricionales

ESTRUCTURA DEL INDICADOR

NOMBRE DEL INDICADOR: Porcentaje de solicitudes beneficiadas con la entrega de paquetes de semillas para el establecimiento de huertos.
FÓRMULA DEL CÁLCULO: (Número de solicitudes beneficiadas con la entrega de paquetes de semillas para el establecimiento de huertos / Total de solicitudes para la entrega de paquetes de semillas para el establecimiento de huertos Solicitudes presentadas) *100
INTERPRETACIÓN: A mayor valor del indicador, mayor porcentaje de solicitudes beneficiadas con la entrega de paquetes de semillas para el establecimiento de huertos.
DIMENSIÓN QUE ATIENDE: Eficiencia FRECUENCIA DE MEDICIÓN: Trimestral
DESCRIPCIÓN DEL FACTOR DE COMPARACIÓN: Cifra reportada en 2022
AMBITO GEOGRAFICO: Municipio de Toluca
COBERTURA: Población del municipio
LINEABASE 3500

Numero: NA 3.1

COMPORTAMIENTO DE LAS VARIABLES DURANTE EL TRIMESTRE: Enero-Marzo

Table with 12 columns: VARIABLE, UNIDAD DE MEDIDA, OPERACION, META ANUAL, AVANCE TRIMESTRAL (Programado, %, Alcanzado, %), AVANCE ACUMULADO (Programado, %, Alcanzado, %). Rows include 'Número de solicitudes beneficiadas...' and 'Total de solicitudes para la entrega de paquetes de semillas...'.

COMPORTAMIENTO DEL INDICADOR

DESCRIPCION DE LA META ANUAL

Proporcionar paquetes de semilla para siembra de hortaliza en los huertos

Table with 10 columns: META ANUAL, AVANCE TRIMESTRAL (Programado, Alcanzado, EF%, SEMAFORO), AVANCE ACUMULADO (Programado, Alcanzado, EF%, SEMAFORO). Values are mostly 100.00 and Adecuado.

DESCRIPCIÓN DE RESULTADOS Y JUSTIFICACIÓN EN CASO DE VARIACIÓN SUPERIOR A 10 % RESPECTO A LO PROGRAMADO

Se impartieron pláticas de sensibilización con el objetivo de tener un buen manejo en los alimentos orgánicos, uso, producción y siembra, alcanzando un 100% en la meta programada.

EVALUACION DEL INDICADOR

El resultado del indicador se encuentra en un nivel óptimo, se continuarán sumando esfuerzos a fin de permanecer en la misma calificación.

DEPENDENCIA GENERAL: E00 AREA DE OPERACIÓN
DEPENDENCIA AUXILIAR: 311 Área de Servicios Nutricionales

Signature and stamp area for 'ELABORÓ' with name M.C. Héctor Jesús Roa Albarrán.

Signature and stamp area for 'VO. BO.' with name J.C. Jasmin Arlet Sánchez Gutiérrez.



PbRm-08b FICHA TECNICA DE SEGUIMIENTO DE INDICADORES 2023 DE GESTIÓN O ESTRATEGICO

TIPO DE FICHA: OSFEM

PILAR DE DESARROLLO / EJE TRANSVERSAL: 1 Pilar 1: Social

TEMA DE DESARROLLO: Alimentación y nutrición para las familias.

PROGRAMA PRESUPUESTARIO: 02060501 Alimentación y nutrición familiar

PROYECTO PRESUPUESTARIO: 020605010103 Cultura alimentaria 020605010105 Huertos familiares

OBJETIVO DEL PROGRAMA PRESUPUESTARIO: Incluye el grupo de proyectos que tienen como propósito procurar elevar el estado nutricional de grupos vulnerables, promover la autosuficiencia alimenticia en zonas y comunidades marginadas, y fomentar hábitos adecuados de consumo.

DEPENDENCIA GENERAL: E00 AREA DE OPERACIÓN

DEPENDENCIA AUXILIAR: 311 Área de Servicios Nutricionales

ESTRUCTURA DEL INDICADOR

NOMBRE DEL INDICADOR: Porcentaje de atención de solicitudes en materia de capacitación hortofrutícola y proyectos productivos autosustentables.

FÓRMULA DEL CÁLCULO: (Número de solicitudes de capacitación hortofrutícola y de proyectos productivos autosustentables atendidas / Total de Solicitudes de capacitación hortofrutícola y de proyectos productivos autosustentables presentadas) *100

INTERPRETACIÓN: A mayor valor del indicador, mayor porcentaje de atención de solicitudes en materia de capacitación hortofrutícola y proyectos productivos autosustentables.

DIMENSIÓN QUE ATIENDE: Eficiencia FRECUENCIA DE MEDICIÓN: Trimestral

DESCRIPCIÓN DEL FACTOR DE COMPARACIÓN: Cifra reportada en 2022

AMBITO GEOGRAFICO: Municipio de Toluca

COBERTURA: Población del municipio

LINEA BASE: 300

Numero: NA 4.1

COMPORTAMIENTO DE LAS VARIABLES DURANTE EL TRIMESTRE: Enero-Marzo

VARIABLE	UNIDAD DE MEDIDA	OPERACION	META ANUAL	AVANCE TRIMESTRAL				AVANCE ACUMULADO			
				Programado	%	Alcanzado	%	Programado	%	Alcanzado	%
Número de solicitudes de capacitación hortofrutícola y de proyectos productivos autosustentables atendidas	Plática	Sumable	360.00	70.00	19.44	70.00	100.00	70.00	19.44	70.00	100.00
Total de Solicitudes de capacitación hortofrutícola y de proyectos productivos autosustentables presentadas	Plática	Sumable	360.00	70.00	19.44	70.00	100.00	70.00	19.44	70.00	100.00

COMPORTAMIENTO DEL INDICADOR

DESCRIPCION DE LA META ANUAL

Capacitaciones para el establecimiento de huertos

META ANUAL	TRIMESTRE: Enero-Marzo				SEMAFORO	AVANCE ACUMULADO			
	Programado	Alcanzado	EF%	SEMAFORO		Programado	Alcanzado	EF%	SEMAFORO
100.00	100.00	100.00	100.00	Adecuado	100.00	100.00	100.00	Adecuado	

DESCRIPCION DE RESULTADOS Y JUSTIFICACION EN CASO DE VARIACION SUPERIOR A +10% RESPECTO A LO PROGRAMADO


Se capacita a la población y se les otorga semilla para el uso adecuado de hortalizas, manejo, cuidados, cultivo y cosecha, con la finalidad de contar con alimentos frescos y orgánicos, dando cumplimiento a cabalidad a la meta programada.

EVALUACION DEL INDICADOR

El resultado del indicador se encuentra en un nivel óptimo, se continuarán sumando esfuerzos a fin de permanecer en la misma calificación.

DEPENDENCIA GENERAL: E00 AREA DE OPERACIÓN

DEPENDENCIA AUXILIAR: 311 Área de Servicios Nutricionales



ELABORÓ

M.C. Héctor Jesús Roa Albarrán

VO. BO

L.C. Jasmín Arlet Sánchez Gutiérrez



SISTEMA MUNICIPAL DIF DE TOLUCA

PbRm-08b FICHA TECNICA DE SEGUIMIENTO DE INDICADORES 2023 DE GESTIÓN O ESTRATEGICO

TIPO DE FICHA: OSFEM

PILAR DE DESARROLLO / EJE TRANSVERSAL: 1 Pilar 1: Social
TEMA DE DESARROLLO: Desarrollo humano incluyente, sin discriminación y libre de violencia
PROGRAMA PRESUPUESTARIO: 02060801 Protección a la población infantil y adolescente
PROYECTO PRESUPUESTARIO: 020608010103 Detección y prevención de niños en situación de calle
020608010105 Promoción de la participación infantil y adolescente
020608010104 Niñas, niños y adolescentes repatriados y en riesgo de migración
OBJETIVO DEL PROGRAMA PRESUPUESTARIO: Agrupa los proyectos que llevan a cabo los gobiernos municipales para garantizar el respeto a los derechos de los infantes y adolescentes, incluyendo aquellos que se encuentran en condiciones de marginación no acompañada, con acciones que mejoren su bienestar y desarrollo
DEPENDENCIA GENERAL: B00 DIRECCIÓN GENERAL
DEPENDENCIA AUXILIAR: 312 Área de Servicios Jurídicos

ESTRUCTURA DEL INDICADOR

NOMBRE DEL INDICADOR: Porcentaje de servicios asistenciales otorgados a la población infantil y adolescente.
FÓRMULA DEL CÁLCULO: (Número de servicios asistenciales otorgados a la población infantil y adolescente/Total de servicios asistenciales a la población infantil y adolescente programados) *100
INTERPRETACIÓN: A mayor valor del indicador mayor Porcentaje de servicios asistenciales otorgados a la población infantil y adolescente.
DIMENSIÓN QUE ATIENDE: Eficiencia
FRECUENCIA DE MEDICIÓN: Trimestral
DESCRIPCIÓN DEL FACTOR DE COMPARACIÓN: Servicios otorgados durante 2022
AMBITO GEOGRAFICO: Municipio de Toluca
COBERTURA: Población del municipio
LINEABASE 130
Numero: NC 2

COMPORTAMIENTO DE LAS VARIABLES DURANTE EL TRIMESTRE: Enero-Marzo

Table with 12 columns: VARIABLE, UNIDAD DE MEDIDA, OPERACION, META ANUAL, AVANCE TRIMESTRAL (Programado, %, Alcanzado, %), AVANCE ACUMULADO (Programado, %, Alcanzado, %). Rows include 'Número de servicios asistenciales otorgados a la población infantil y adolescente' and 'Total de servicios asistenciales a la población infantil y adolescente programados'.

COMPORTAMIENTO DEL INDICADOR

DESCRIPCION DE LA META ANUAL

Se brinda atención integral a niñas, niños y adolescentes en situación de vulnerabilidad.

Table showing META ANUAL (100.00) and AVANCE TRIMESTRAL (Programado: 100.00, Alcanzado: 100.00, EF%: 100.00, SEMAFORO: Crítico) for TRIMESTRE: Enero-Marzo. Also shows AVANCE ACUMULADO (Programado: 100.00, Alcanzado: 100.00, EF%: 100.00, SEMAFORO: Crítico).

DESCRIPCIÓN DE RESULTADOS Y JUSTIFICACIÓN EN CASO DE VARIACIÓN SUPERIOR A ± 10 % RESPECTO A LO PROGRAMADO
Se rebasa la meta programada en atención a la cantidad de denuncias atendidas por esta Procuraduría, mismos que tenían la calidad de proritarios.

EVALUACION DEL INDICADOR

Se llevarán a cabo acciones que permitan mejorar la calificación del indicador.

DEPENDENCIA GENERAL: B00 DIRECCIÓN GENERAL
DEPENDENCIA AUXILIAR: 312 Área de Servicios Jurídicos

ELABORÓ

L.C.P. y G.P. Iván Arturo López Zepeda

VO/BO

Handwritten signature of L.C. Jasmin Arlet Sanchez Gutiérrez

L.C. Jasmin Arlet Sánchez Gutiérrez



SISTEMA MUNICIPAL DIF DE TOLUCA

PbRm-08b FICHA TECNICA DE SEGUIMIENTO DE INDICADORES 2023 DE GESTIÓN O ESTRATEGICO

TIPO DE FICHA: OSFEM

PILAR DE DESARROLLO / EJE TRANSVERSAL: 1 Pilar 1: Social

TEMA DE DESARROLLO: Desarrollo humano incluyente, sin discriminación y libre de violencia

PROGRAMA PRESUPUESTARIO: **02060801 Protección a la población infantil y adolescente**

PROYECTO PRESUPUESTARIO: 020608010103 Detección y prevención de niños en situación de calle
020608010105 Promoción de la participación infantil y adolescente
020608010104 Niñas, niños y adolescentes repatriados y en riesgo de migración

OBJETIVO DEL PROGRAMA PRESUPUESTARIO: Agrupa los proyectos que llevan a cabo los gobiernos municipales para garantizar el respeto a los derechos de los infantes y adolescentes, incluyendo aquellos que se encuentran en condiciones de marginación no acompañada, con acciones que mejoren su bienestar y desarrollo

DEPENDENCIA GENERAL: B00 DIRECCIÓN GENERAL

DEPENDENCIA AUXILIAR: 312 Área de Servicios Jurídicos

ESTRUCTURA DEL INDICADOR

NOMBRE DEL INDICADOR: Porcentaje de redes infantiles conformadas para promover sus derechos.

FÓRMULA DEL CÁLCULO: $(\text{Número de redes infantiles conformadas} / \text{Total de redes infantiles programadas}) * 100$

INTERPRETACIÓN: A mayor valor del indicador mayor número de redes conformadas para promover sus derechos

DIMENSIÓN QUE ATIENDE: Eficiencia

DESCRIPCIÓN DEL FACTOR DE COMPARACIÓN: Número de redes conformadas en 2022

AMBITO GEOGRAFICO: Municipio de Toluca

COBERTURA: Población del municipio

LINEA BASE: 1

FRECUENCIA DE MEDICIÓN: Trimestral

Numero: NC 3

COMPORTAMIENTO DE LAS VARIABLES DURANTE EL TRIMESTRE: Enero-Marzo

VARIABLE	UNIDAD DE MEDIDA	OPERACION	META ANUAL	AVANCE TRIMESTRAL				AVANCE ACUMULADO				
				Programado	%	Alcanzado	%	Programado	%	Alcanzado	%	
Número de redes infantiles conformadas	Evento	Sumable	1.00	0.00	0.00	0.00	0.00	0.00	0.00	0.00	0.00	0.00
Total de redes infantiles programadas	Evento	Sumable	1.00	0.00	0.00	0.00	0.00	0.00	0.00	0.00	0.00	0.00

COMPORTAMIENTO DEL INDICADOR

DESCRIPCION DE LA META ANUAL

Se realiza un evento de forma anual para la elección de la Niña, Niño y Adolescente Difusor Municipal que representa a esta Municipalidad.

META ANUAL	TRIMESTRE: Enero-Marzo				SEMAFORO	AVANCE ACUMULADO			
	Programado	Alcanzado	EF%	SEMAFORO		Programado	Alcanzado	EF%	SEMAFORO
100.00	0.00	0.00	0.00	Adecuado	0.00	0.00	0.00	Adecuado	

DESCRIPCIÓN DE RESULTADOS Y JUSTIFICACIÓN EN CASO DE VARIACIÓN SUPERIOR A ± 10 % RESPECTO A LO PROGRAMADO
Este indicador se alimenta con el evento de elección de difusor infantil, mismo que se realizará durante el segundo trimestre.

EVALUACION DEL INDICADOR

El resultado del indicador se encuentra en un nivel óptimo, se continuarán sumando esfuerzos a fin de permanecer en la misma calificación.

DEPENDENCIA GENERAL: B00 DIRECCIÓN GENERAL

DEPENDENCIA AUXILIAR: 312 Área de Servicios Jurídicos

ELABORÓ

L.C.P. y G.P. Iván Arturo López Zepeda

VO. BO.

L.C. Jasmin Arlet Sánchez Gutiérrez



PbRm-08b FICHA TECNICA DE SEGUIMIENTO DE INDICADORES 2023 DE GESTIÓN O ESTRATEGICO

TIPO DE FICHA: OSFEM

PILAR DE DESARROLLO / EJE TRANSVERSAL: 1 Pilar 1: Social

TEMA DE DESARROLLO: Desarrollo humano incluyente, sin discriminación y libre de violencia

PROGRAMA PRESUPUESTARIO: **02060801 Protección a la población infantil y adolescente**

PROYECTO PRESUPUESTARIO: 020608010103 Detección y prevención de niños en situación de calle 020608010104 Niñas, niños y adolescentes repatriados y en riesgo de migración
020608010105 Promoción de la participación infantil y adolescente

OBJETIVO OEL PROGRAMA PRESUPUESTARIO: Agrupa los proyectos que llevan a cabo los gobiernos municipales para garantizar el respeto a los derechos de los infantes y adolescentes, incluyendo aquellos que se encuentran en condiciones de marginación no acompañada, con acciones que mejoren su bienestar y desarrollo

DEPENDENCIA GENERAL: B00 DIRECCIÓN GENERAL

DEPENDENCIA AUXILIAR: 312 Área de Servicios Jurídicos

ESTRUCTURA DEL INDICADOR

NOMBRE DEL INDICADOR: Porcentaje de pláticas otorgadas en materia de protección de derechos de las niñas, niños y adolescentes.

FÓRMULA OEL CÁLCULO: $(\text{Número de pláticas otorgadas en materia de protección de derechos de las niñas, niños y adolescentes} / \text{Total de pláticas en materia de protección de derechos de las niñas, niños y adolescentes programadas}) * 100$

INTERPRETACIÓN: A mayor valor del indicador mayor porcentaje de pláticas otorgadas en materia de protección de derechos de las niñas, niños y adolescentes

DIMENSIÓN QUE ATIENDE: Eficiencia FRECUENCIA DE MEDICIÓN: Trimestral

DESCRIPCIÓN DEL FACTOR DE COMPARACIÓN: Cifra reportada en 2022

AMBITO GEOGRAFICO: Municipio de Toluca

COBERTURA: Población del municipio

LINEABASE 1

Numero: NA 1.1

COMPORTAMIENTO DE LAS VARIABLES DURANTE EL TRIMESTRE: Enero-Marzo

VARIABLE	UNIDAD DE MEDIDA	OPERACION	META ANUAL	AVANCE TRIMESTRAL				AVANCE ACUMULADO			
				Programado	%	Alcanzado	%	Programado	%	Alcanzado	%
Número de pláticas otorgadas en materia de protección de derechos de las niñas, niños y adolescentes	Plática	Sumable	7.00	1.00	14.29	1.00	100.00	1.00	14.29	1.00	100.00
Total de pláticas en materia de protección de derechos de las niñas, niños y adolescentes programadas	Plática	Sumable	7.00	1.00	14.29	1.00	100.00	1.00	14.29	1.00	100.00

COMPORTAMIENTO OEL INDICADOR

DESCRIPCIÓN DE LA META ANUAL

Se impartirán pláticas a padres de familia y público en general para promover los derechos de la niñez para difundir el modelo de atención de esta Procuraduría a través de los diferentes plataformas v

META ANUAL	TRIMESTRE: Enero-Marzo				AVANCE ACUMULADO			
	AVANCE TRIMESTRAL		SEMAFORO	AVANCE ACUMULADO		SEMAFORO		
	Programado	Alcanzado		EF%	Programado		Alcanzado	EF%
100.00	100.00	100.00	100.00	Adecuado	100.00	100.00	100.00	Adecuado

DESCRIPCIÓN DE RESULTADOS Y JUSTIFICACIÓN EN CASO DE VARIACIÓN SUPERIOR A ± 10 % RESPECTO A LO PROGRAMADO
Se ha tenido ha bien atender dicha actividad en atención a lo programado en el indicador correspondiente.

EVALUACION DEL INDICADOR

El resultado del indicador se encuentra en un nivel óptimo, se continuarán sumando esfuerzos a fin de permanecer en la misma calificación.

DEPENDENCIA GENERAL: B00 DIRECCIÓN GENERAL

DEPENDENCIA AUXILIAR: 312 Área de Servicios Jurídicos

ELABORÓ

L.C.P. y G.P. Iván Arturo López Zepeda

VO. BO.

L.C. Jasmin Arlet Sanchez Gutiérrez



PbRm-08b FICHA TECNICA DE SEGUIMIENTO DE INDICADORES 2023 DE GESTIÓN O ESTRATEGICO

TIPO DE FICHA: OSFEM

SISTEMA MUNICIPAL DIF DE TOLUCA

PILAR DE DESARROLLO / EJE TRANSVERSAL: 1 Pilar 1: Social

TEMA DE DESARROLLO: Desarrollo humano incluyente, sin discriminación y libre de violencia

PROGRAMA PRESUPUESTARIO: 02060801 Protección a la población infantil y adolescente

PROYECTO PRESUPUESTARIO: 020608010103 Detección y prevención de niños en situación de calle
020608010104 Niñas, niños y adolescentes repatriados y en riesgo de migración
020608010105 Promoción de la participación infantil y adolescente

OBJETIVO DEL PROGRAMA PRESUPUESTARIO: Agrupa los proyectos que llevan a cabo los gobiernos municipales para garantizar el respeto a los derechos de los infantes y adolescentes, incluyendo aquellos que se encuentran en condiciones de marginación no acompañada, con acciones que mejoren su bienestar y desarrollo

DEPENDENCIA GENERAL: B00 DIRECCIÓN GENERAL

DEPENDENCIA AUXILIAR: 312 Área de Servicios Jurídicos

ESTRUCTURA DEL INDICADOR

NOMBRE DEL INDICADOR: Porcentaje de reportes de vulneración de derechos de las niñas, niños y adolescentes confirmados atendidos.

FÓRMULA DEL CÁLCULO: (Número de reportes de vulneración de derechos confirmados y atendidos/ Total de reportes de vulneración de derechos recibidos) *100

INTERPRETACIÓN: A mayor valor del indicador mayor porcentaje de reportes de vulneración de derechos de las niñas, niños y adolescentes confirmados atendidos.

DIMENSIÓN QUE ATIENDE: Eficiencia **FRECUENCIA DE MEDICIÓN:** Trimestral

DESCRIPCIÓN DEL FACTOR DE COMPARACIÓN: f

AMBITO GEOGRAFICO: Municipio de Toluca

COBERTURA: Población del municipio

LINEA BASE: 1

Numero: NA 1.2

COMPORTAMIENTO DE LAS VARIABLES DURANTE EL TRIMESTRE: Enero-Marzo

VARIABLE	UNIDAD DE MEDIDA	OPERACION	META ANUAL	AVANCE TRIMESTRAL				AVANCE ACUMULADO			
				Programado	%	Alcanzado	%	Programado	%	Alcanzado	%
Número de reportes de vulneración de derechos confirmados y atendidos	Niñas, niños y adolescentes	Sumable	302.00	122.00	40.40	150.00	122.95	122.00	40.40	150.00	122.95
Total de reportes de vulneración de derechos recibidos	Niñas, niños y adolescentes	Sumable	302.00	122.00	40.40	150.00	122.95	122.00	40.40	150.00	122.95

COMPORTAMIENTO DEL INDICADOR

DESCRIPCION DE LA META ANUAL

Con la finalidad de dar certeza jurídica al principio constitucional del interes superior de la niñez se han generado acciones que garanticen el bienestar integral de niñas, niños y adolescentes.

TRIMESTRE: Enero-Marzo									
META ANUAL	AVANCE TRIMESTRAL				AVANCE ACUMULADO				
	Programado	Alcanzado	EF%	SEMAFORO	Programado	Alcanzado	EF%	SEMAFORO	
100.00	100.00	100.00	100.00	Aceptable	100.00	100.00	100.00	Aceptable	

DESCRIPCIÓN DE RESULTADOS Y JUSTIFICACIÓN EN CASO DE VARIACIÓN SUPERIOR A ± 10 % RESPECTO A LO PROGRAMADO

Se rebasa la cifra del indicador, toda vez que se atendieron 150 expedientes, de los cuales 63 han sido confirmados, ya que se detectó vulneración y/o restricción de derechos.

EVALUACION DEL INDICADOR

Los resultados dependen de la demanda poblacional. Se llevarán a cabo acciones que permitan mejorar la calificación del indicador.

DEPENDENCIA GENERAL: B00 DIRECCIÓN GENERAL

DEPENDENCIA AUXILIAR: 312 Área de Servicios Jurídicos

ELABORÓ

L.C.P. y G.P. Iván Arturo López Zepeda

V.O. BO.

L.C. Jasmin Arlet Sánchez Gutiérrez



SISTEMA MUNICIPAL DIF DE TOLUCA

PbRm-08b FICHA TECNICA DE SEGUIMIENTO DE INDICADORES 2023 DE GESTIÓN O ESTRATEGICO

TIPO DE FICHA: OSFEM

PILAR DE DESARROLLO / EJE TRANSVERSAL: 1 Pilar 1: Social

TEMA DE DESARROLLO: Desarrollo humano incluyente, sin discriminación y libre de violencia

PROGRAMA PRESUPUESTARIO: **02060801 Protección a la población infantil y adolescente**

PROYECTO PRESUPUESTARIO: 020608010103 Detección y prevención de niños en situación de calle
020608010105 Promoción de la participación infantil y adolescente
020608010104 Niñas, niños y adolescentes repatriados y en riesgo de migración

OBJETIVO DEL PROGRAMA PRESUPUESTARIO: Agrupa los proyectos que llevan a cabo los gobiernos municipales para garantizar el respeto a los derechos de los infantes y adolescentes, incluyendo aquellos que se encuentran en condiciones de marginación no acompañada, con acciones que mejoren su bienestar y desarrollo

DEPENDENCIA GENERAL: B00 DIRECCIÓN GENERAL

DEPENDENCIA AUXILIAR: 312 Área de Servicios Jurídicos

ESTRUCTURA DEL INDICADOR

NOMBRE DEL INDICADOR: Porcentaje de menores beneficiados con servicios integrales asistenciales con expedientes conformados.

FÓRMULA DEL CÁLCULO: $(\text{Número de menores beneficiados con expedientes conformados} / \text{Total de expedientes programados para conformar}) * 100$

INTERPRETACIÓN: A mayor valor del indicador mayor porcentaje de menores beneficiados con servicios integrales asistenciales con expedientes conformados.

DIMENSIÓN QUE ATIENDE: Eficiencia

DESCRIPCIÓN DEL FACTOR DE COMPARACIÓN: Menores beneficiados durante 2022

AMBITO GEOGRAFICO: Municipio de Toluca

COBERTURA: Población del municipio

LINEABASE: 492

Numero: NA 2.1

FRECUENCIA DE MEDICIÓN: Trimestral

COMPORTAMIENTO DE LAS VARIABLES DURANTE EL TRIMESTRE: Enero-Marzo

VARIABLE	UNIDAD DE MEDIDA	OPERACION	META ANUAL	AVANCE TRIMESTRAL				AVANCE ACUMULADO			
				Programado	%	Alcanzado	%	Programado	%	Alcanzado	%
Número de menores beneficiados con expedientes conformados	Expediente	Sumable	322.00	122.00	37.89	150.00	122.95	122.00	37.89	150.00	122.95
Total de expedientes programados para conformar	Expediente	Sumable	322.00	122.00	37.89	150.00	122.95	122.00	37.89	150.00	122.95

COMPORTAMIENTO DEL INDICADOR

DESCRIPCION DE LA META ANUAL

En atención a las denuncias reportadas sobre la probable vulneración y/o restricción de derechos en agravio de la población infantil, se procede a la integración documental de cada familia atendida a

META ANUAL	TRIMESTRE: Enero-Marzo									
	AVANCE TRIMESTRAL					AVANCE ACUMULADO				
	Programado	Alcanzado	EF%	SEMAFORO	Programado	Alcanzado	EF%	SEMAFORO		
100.00	100.00	100.00	100.00	Aceptable	100.00	100.00	100.00	Aceptable		

DESCRIPCIÓN DE RESULTADOS Y JUSTIFICACIÓN EN CASO DE VARIACIÓN SUPERIOR A ± 10 % RESPECTO A LO PROGRAMADO
Se rebasa la meta programada en atención a la cantidad de denuncias atendidas por esta Procuraduría, mismos que tenían la calidad de prioritarios.

EVALUACION DEL INDICADOR

Los resultados dependen de la demanda poblacional. Se llevarán a cabo acciones que permitan mejorar la calificación del indicador.

DEPENDENCIA GENERAL: B00 DIRECCIÓN GENERAL

DEPENDENCIA AUXILIAR: 312 Área de Servicios Jurídicos

ELABORÓ

L.C.P. y G.P. Iván Arturo López Zepeda

VO. BO.

L.C. Jasmin Arlet Sánchez Gutiérrez



SISTEMA MUNICIPAL DIF DE TOLUCA

PbRm-08b FICHA TECNICA DE SEGUIMIENTO DE INDICADORES 2023 DE GESTIÓN O ESTRATEGICO

TIPO DE FICHA: OSFEM

PILAR DE DESARROLLO / EJE TRANSVERSAL: 1 Pilar 1: Social
TEMA DE DESARROLLO: Desarrollo humano incluyente, sin discriminación y libre de violencia
PROGRAMA PRESUPUESTARIO: 02060801 Protección a la población infantil y adolescente
PROYECTO PRESUPUESTARIO: 020608010103 Detección y prevención de niños en situación de calle
020608010104 Niñas, niños y adolescentes repatriados y en riesgo de migración
020608010105 Promoción de la participación infantil y adolescente
OBJETIVO DEL PROGRAMA PRESUPUESTARIO: Agrupa los proyectos que llevan a cabo los gobiernos municipales para garantizar el respeto a los derechos de los infantes y adolescentes, incluyendo aquellos que se encuentran en condiciones de marginación no acompañada, con acciones que mejoren su bienestar y desarrollo
DEPENDENCIA GENERAL: B00 DIRECCIÓN GENERAL
DEPENDENCIA AUXILIAR: 312 Área de Servicios Jurídicos

ESTRUCTURA DEL INDICADOR

NOMBRE DEL INDICADOR: Porcentaje de cumplimiento en las visitas de seguimiento a menores beneficiados con servicios integrales y asistenciales.
FORMULA DEL CÁLCULO: (Número de visitas de seguimiento a menores beneficiados con servicios integrales y asistenciales realizadas / Total visitas de seguimiento a menores beneficiados con servicios integrales y asistenciales programadas) *100
INTERPRETACIÓN: A mayor valor del indicador mayor porcentaje de cumplimiento en las visitas de seguimiento a menores beneficiados con servicios integrales y asistenciales
DIMENSIÓN QUE ATIENDE: Eficiencia
DESCRIPCIÓN DEL FACTOR DE COMPARACIÓN: Menores beneficiados durante 2022
FRECUENCIA DE MEDICIÓN: Trimestral
AMBITO GEOGRAFICO: Municipio de Toluca
COBERTURA: Población del Municipio
LINEABASE 492
Numero: NA 2.2

COMPORTAMIENTO DE LAS VARIABLES DURANTE EL TRIMESTRE: Enero-Marzo

Table with 13 columns: VARIABLE, UNIDAD DE MEDIDA, OPERACION, META ANUAL, AVANCE TRIMESTRAL (Programado, %, Alcanzado, %), AVANCE ACUMULADO (Programado, %, Alcanzado, %). Rows include 'Número de visitas de seguimiento...' and 'Total visitas de seguimiento...'.

COMPORTAMIENTO DEL INDICADOR

DESCRIPCION DE LA META ANUAL

Con la finalidad de dar atención oportuna a las problemáticas familiares reportadas a esta unidad administrativa se realizan acercamientos a los domicilios o lugares referidos para hacer constar los a

Table with 10 columns: META ANUAL, AVANCE TRIMESTRAL (Programado, Alcanzado, EF%, SEMAFORO), AVANCE ACUMULADO (Programado, Alcanzado, EF%, SEMAFORO). Values are 100.00 for all metrics, with SEMAFORO 'Aceptable'.

DESCRIPCIÓN DE RESULTADOS Y JUSTIFICACIÓN EN CASO DE VARIACIÓN SUPERIOR A ± 10 % RESPECTO A LO PROGRAMADO

Se rebasa la cifra del indicador, ya que se han atendido las visitas domiciliarias para dar cumplimiento a las recomendaciones generadas por las áreas correspondientes.

EVALUACION DEL INDICADOR

Los resultados dependen de la demanda poblacional. Se llevarán a cabo acciones que permitan mejorar la calificación del indicador.

DEPENDENCIA GENERAL: B00 DIRECCIÓN GENERAL
DEPENDENCIA AUXILIAR: 312 Área de Servicios Jurídicos

ELABORÓ

L.C.P. y G.P. Iván Arturo López Zepeda

VO. BO.

Handwritten signature of L.C. Jasmin Arlet Sánchez Gutiérrez

L.C. Jasmin Arlet Sánchez Gutiérrez



SISTEMA MUNICIPAL DIF DE TOLUCA

PbRm-08b FICHA TECNICA DE SEGUIMIENTO DE INDICADORES 2023 DE GESTIÓN O ESTRATEGICO

TIPO DE FICHA: OSFEM

PILAR DE DESARROLLO / EJE TRANSVERSAL: 1 Pilar 1: Social

TEMA DE DESARROLLO: Desarrollo humano incluyente, sin discriminación y libre de violencia

PROGRAMA PRESUPUESTARIO: 02060801 Protección a la población infantil y adolescente

PROYECTO PRESUPUESTARIO: 020608010103 Detección y prevención de niños en situación de calle
020608010104 Niñas, niños y adolescentes repatriados y en riesgo de migración
020608010105 Promoción de la participación infantil y adolescente

OBJETIVO DEL PROGRAMA PRESUPUESTARIO: Agrupa los proyectos que llevan a cabo los gobiernos municipales para garantizar el respeto a los derechos de los infantes y adolescentes, incluyendo aquellos que se encuentran en condiciones de marginación no acompañada, con acciones que mejoren su bienestar y desarrollo

DEPENDENCIA GENERAL: B00 DIRECCIÓN GENERAL

DEPENDENCIA AUXILIAR: 312 Área de Servicios Jurídicos

ESTRUCTURA DEL INDICADOR

NOMBRE DEL INDICADOR: Promedio de asistentes a los talleres de capacitación infantil para la difusión de los derechos de la niñez.

FÓRMULA DEL CÁLCULO: (Asistentes a los talleres de capacitación infantil para la difusión de los derechos de la niñez / Total de talleres de capacitación infantil para la difusión de los derechos de la niñez realizados)

INTERPRETACIÓN: A mayor valor del indicador mayor promedio de asistentes a los talleres de capacitación infantil para la difusión de los derechos de la niñez

DIMENSIÓN QUE ATIENDE: Eficiencia **FRECUENCIA DE MEDICIÓN:** Trimestral

DESCRIPCIÓN DEL FACTOR DE COMPARACIÓN: Beneficiados con capacitación infantil durante 2022

AMBITO GEOGRAFICO: Municipio de Toluca

COBERTURA: Población del municipio

LINEA BASE: 10

Numero: NA 3.1

COMPORTAMIENTO DE LAS VARIABLES DURANTE EL TRIMESTRE: Enero-Marzo

VARIABLE	UNIDAD DE MEDIDA	OPERACION	META ANUAL	AVANCE TRIMESTRAL				AVANCE ACUMULADO			
				Programado	%	Alcanzado	%	Programado	%	Alcanzado	%
Asistentes a los talleres de capacitación infantil para la difusión de los derechos de la niñez	Asistente	Sumable	10.00	10.00	100.00	0.00	0.00	10.00	100.00	0.00	0.00
Total de talleres de capacitación infantil para la difusión de los derechos de la niñez realizados	Asistentes	Sumable	10.00	10.00	100.00	0.00	0.00	10.00	100.00	0.00	0.00

COMPORTAMIENTO DEL INDICADOR

DESCRIPCION DE LA META ANUAL

No se cuenta con información, toda vez que se han restringido el acceso a foros y/o actividades grupales en las escuelas.

META ANUAL	TRIMESTRE: Enero-Marzo				AVANCE ACUMULADO			
	Programado	Alcanzado	EF%	SEMAFORO	Programado	Alcanzado	EF%	SEMAFORO
1.00	1.00	0.00	0.00	Crítico	1.00	0.00	0.00	Crítico

DESCRIPCIÓN DE RESULTADOS Y JUSTIFICACIÓN EN CASO DE VARIACIÓN SUPERIOR A ± 10 % RESPECTO A LO PROGRAMADO
No se alcanzó a cubrir la cifra del indicador, toda vez que la convocatoria para la elección del Niño Difusor depende de DIFEM.

EVALUACION DEL INDICADOR

El indicador se encuentra en estado crítico, se llevarán a cabo acciones que permitan mejorar la calificación.

DEPENDENCIA GENERAL: B00 DIRECCIÓN GENERAL
DEPENDENCIA AUXILIAR: 312 Área de Servicios Jurídicos

ELABORÓ

L.C.P. y G.P. Iván Arturo López Zepeda

VO. BO.

L.C. Gasmin Arlet Sánchez Gutiérrez



SISTEMA MUNICIPAL DIF DE TOLUCA

PbRm-08b FICHA TECNICA DE SEGUIMIENTO DE INDICADORES 2023 DE GESTIÓN O ESTRATEGICO

TIPO DE FICHA: OSFEM

PILAR DE DESARROLLO / EJE TRANSVERSAL: 1 Pilar 1: Social

TEMA DE DESARROLLO: Desarrollo humano incluyente, sin discriminación y libre de violencia

PROGRAMA PRESUPUESTARIO: 02060801 Protección a la población infantil y adolescente

PROYECTO PRESUPUESTARIO: 020608010103 Detección y prevención de niños en situación de calle 020608010104 Niñas, niños y adolescentes repatriados y en riesgo de migración
020608010105 Promoción de la participación infantil y adolescente

OBJETIVO DEL PROGRAMA PRESUPUESTARIO: Agrupa los proyectos que llevan a cabo los gobiernos municipales para garantizar el respeto a los derechos de los infantes y adolescentes, incluyendo aquellos que se encuentran en condiciones de marginación no acompañada, con acciones que mejoren su bienestar y desarrollo

DEPENDENCIA GENERAL: B00 DIRECCIÓN GENERAL

DEPENDENCIA AUXILIAR: 312 Área de Servicios Jurídicos

ESTRUCTURA DEL INDICADOR

NOMBRE DEL INDICADOR: Porcentaje de sesiones del SIMUPINNA realizadas.

FÓRMULA DEL CÁLCULO: (Sesiones del SIMUPINNA realizadas/Sesiones del SIMUPINNA programadas)*100

INTERPRETACIÓN:

DIMENSIÓN QUE ATIENDE: Eficiencia FRECUENCIA DE MEDICIÓN: Trimestral

DESCRIPCIÓN DEL FACTOR DE COMPARACIÓN:

AMBITO GEOGRAFICO:

COBERTURA:

LINEA BASE

Numero: NA 3.2 No aplica

COMPORTAMIENTO DE LAS VARIABLES DURANTE EL TRIMESTRE: Enero-Marzo

VARIABLE	UNIDAD DE MEDIDA	OPERACION	META ANUAL	AVANCE TRIMESTRAL				AVANCE ACUMULADO				
				Programado	%	Alcanzado	%	Programado	%	Alcanzado	%	
Sesiones del SIMUPINNA realizadas			0.00	0.00	0.00	0.00	0.00	0.00	0.00	0.00	0.00	0.00
Sesiones del SIMUPINNA programadas			0.00	0.00	0.00	0.00	0.00	0.00	0.00	0.00	0.00	0.00

COMPORTAMIENTO DEL INDICADOR

DESCRIPCION DE LA META ANUAL

META ANUAL	TRIMESTRE: Enero-Marzo							
	AVANCE TRIMESTRAL				AVANCE ACUMULADO			
	Programado	Alcanzado	EF%	SEMAFORO	Programado	Alcanzado	EF%	SEMAFORO
0.00	0.00	0.00	0.00		0.00	0.00	0.00	

DESCRIPCIÓN DE RESULTADOS Y JUSTIFICACIÓN EN CASO DE VARIACIÓN SUPERIOR A ± 10 % RESPECTO A LO PROGRAMADO

EVALUACION DEL INDICADOR

DEPENDENCIA GENERAL: B00 DIRECCIÓN GENERAL

DEPENDENCIA AUXILIAR: 312 Área de Servicios Jurídicos

ELABORÓ

L.C.P. y G.P. Iván Arturo López Zepeda

VO. BO.

L.C. Jaemin Ariel Sánchez Gutiérrez



SISTEMA MUNICIPAL DIF DE TOLUCA

PbRm-08b FICHA TECNICA DE SEGUIMIENTO DE INDICADORES 2023 DE GESTIÓN O ESTRATEGICO

TIPO DE FICHA: OSFEM

PILAR DE DESARROLLO / EJE TRANSVERSAL: 1 Pilar 1: Social

TEMA DE DESARROLLO: Desarrollo humano incluyente, sin discriminación y libre de violencia

PROGRAMA PRESUPUESTARIO: **02060802 Atención a personas con discapacidad**

PROYECTO PRESUPUESTARIO: 020608020102 Orientación e información sobre discapacidad 020608020201 Capacitación a personas con discapacidad
020608020301 Atención especializada, médica y paramédica a personas con discapacidad 020608020302 Atención terapéutica a personas con discapacidad

OBJETIVO DEL PROGRAMA PRESUPUESTARIO: Integra los proyectos orientados a fortalecer la prevención, rehabilitación e integración social, de las personas con discapacidad, con la participación activa de la población en general, promoviendo el desarrollo de esta población en condiciones de respeto y dignidad.

DEPENDENCIA GENERAL: E00 AREA DE OPERACIÓN

DEPENDENCIA AUXILIAR: 314 Área de Asistencia a Discapacitados

ESTRUCTURA DEL INDICADOR

NOMBRE DEL INDICADOR: Porcentaje de consultas de carácter diagnóstico otorgadas.

FÓRMULA DEL CÁLCULO: $(\text{Consultas médicas de carácter diagnóstico otorgadas} / \text{Total de Consultas médicas otorgadas}) * 100$

INTERPRETACIÓN: A mayor valor del indicador, mayor número de consultas de carácter diagnóstico otorgadas.

DIMENSIÓN QUE ATIENDE: Eficiencia FRECUENCIA DE MEDICIÓN: Mensual

DESCRIPCIÓN DEL FACTOR DE COMPARACIÓN: Número de consultas de carácter diagnóstico otorgadas en 2022

AMBITO GEOGRAFICO: Municipio de Toluca

COBERTURA: Población del municipio

LINEA BASE 1310

Numero: NA 1.1

COMPORTAMIENTO DE LAS VARIABLES DURANTE EL TRIMESTRE: Enero-Marzo

VARIABLE	UNIDAD DE MEDIDA	OPERACION	META ANUAL	AVANCE TRIMESTRAL				AVANCE ACUMULADO			
				Programado	%	Alcanzado	%	Programado	%	Alcanzado	%
Consultas médicas de carácter diagnóstico otorgadas	Consulta	Sumable	1,800.00	400.00	22.22	533.00	133.25	400.00	22.22	533.00	133.25
Total de Consultas médicas otorgadas	Consulta	Sumable	1,800.00	400.00	22.22	533.00	133.25	400.00	22.22	533.00	133.25

COMPORTAMIENTO DEL INDICADOR

DESCRIPCION DE LA META ANUAL

Parametriza el número de consultas médicas de carácter diagnóstico otorgadas durante el ejercicio fiscal, esperando que el indicador alcance un 100% de la calificación.

METAANUAL	TRIMESTRE: Enero-Marzo				AVANCE ACUMULADO			
	Programado	Alcanzado	EF%	SEMAFORO	Programado	Alcanzado	EF%	SEMAFORO
100.00	100.00	100.00	100.00	Aceptable	100.00	100.00	100.00	Aceptable

DESCRIPCIÓN DE RESULTADOS Y JUSTIFICACIÓN EN CASO DE VARIACIÓN SUPERIOR A ± 10% RESPECTO A LO PROGRAMADO

Se otorgaron consultas médicas de rehabilitación a personas con discapacidad pertenecientes al municipio de Toluca en ambas URIS, por lo que se rebasó la meta.

EVALUACION DEL INDICADOR

Se llevarán a cabo acciones que permitan mejorar la calificación del indicador.

DEPENDENCIA GENERAL: E00 AREA DE OPERACIÓN

DEPENDENCIA AUXILIAR: 314 Área de Asistencia a Discapacitados



ELABORÓ

[Signature]

L.C.C. Bertha Talavera Velázquez

[Signature]

NO. BO

L.C. Jasmin Arlet Sánchez Gutiérrez



SISTEMA MUNICIPAL DIF DE TOLUCA

PbRm-08b FICHA TECNICA DE SEGUIMIENTO DE INDICADORES 2023 DE GESTIÓN O ESTRATEGICO

TIPO DE FICHA: OSFEM

PILAR DE DESARROLLO / EJE TRANSVERSAL: 1 Pilar 1: Social

TEMA DE DESARROLLO: Desarrollo humano incluyente, sin discriminación y libre de violencia

PROGRAMA PRESUPUESTARIO: **02060802 Atención a personas con discapacidad**

PROYECTO PRESUPUESTARIO: 020608020102 Orientación e información sobre discapacidad 020608020201 Capacitación a personas con discapacidad
020608020301 Atención especializada, médica y paramédica a personas con discapacidad 020608020302 Atención terapéutica a personas con discapacidad

OBJETIVO DEL PROGRAMA PRESUPUESTARIO: Integra los proyectos orientados a fortalecer la prevención, rehabilitación e integración social, de las personas con discapacidad, con la participación activa de la población en general, promoviendo el desarrollo de esta población en condiciones de respeto y dignidad.

DEPENDENCIA GENERAL: E00 AREA DE OPERACIÓN

DEPENDENCIA AUXILIAR: 314 Área de Asistencia a Discapacitados

ESTRUCTURA DEL INDICADOR

NOMBRE DEL INDICADOR: Porcentaje de otorgamiento de terapias de rehabilitación

FÓRMULA DEL CÁLCULO: $(\text{Terapias de rehabilitación otorgadas} / \text{Terapia de rehabilitación programadas}) * 100$

INTERPRETACIÓN: A mayor valor del indicador mayor número de terapias de rehabilitación aplicadas

DIMENSIÓN QUE ATIENDE: Eficiencia FRECUENCIA DE MEDICIÓN: Mensual

DESCRIPCIÓN DEL FACTOR DE COMPARACIÓN: Total de terapias de rehabilitación aplicadas durante 2022

AMBITO GEOGRAFICO: Municipio de Toluca

COBERTURA: Población del municipio

LINEA BASE: 7835

Numero: NA 1.2

COMPORTAMIENTO DE LAS VARIABLES DURANTE EL TRIMESTRE: Enero-Marzo

VARIABLE	UNIDAD DE MEDIDA	OPERACION	META ANUAL	AVANCE TRIMESTRAL				AVANCE ACUMULADO			
				Programado	%	Alcanzado	%	Programado	%	Alcanzado	%
Terapias de rehabilitación otorgadas	Terapia	Sumable	30,423.00	7,700.00	25.31	11,021.00	143.13	7,700.00	25.31	11,021.00	143.13
Terapia de rehabilitación programadas	Terapia	Sumable	30,423.00	7,700.00	25.31	11,021.00	143.13	7,700.00	25.31	11,021.00	143.13

COMPORTAMIENTO DEL INDICADOR

DESCRIPCIÓN DE LA META ANUAL

Mide el número de terapias de rehabilitación otorgadas, para el presente ejercicio fiscal, se espera que el indicador alcance una calificación del 100%.

META ANUAL	TRIMESTRE: Enero-Marzo							
	AVANCE TRIMESTRAL				AVANCE ACUMULADO			
	Programado	Alcanzado	EF%	SEMAFORO	Programado	Alcanzado	EF%	SEMAFORO
100.00	100.00	100.00	100.00	Aceptable	100.00	100.00	100.00	Aceptable

DESCRIPCIÓN DE RESULTADOS Y JUSTIFICACIÓN EN CASO DE VARIACIÓN SUPERIOR A ± 10 % RESPECTO A LO PROGRAMADO


Comprende las actividades tendientes a proporcionar atención especializada de carácter terapéutico, físico, ocupacional, de lenguaje y terapias con equinos a personas con discapacidad, para lograr su rehabilitación en forma integral. Debido a la alta demanda de terapias se rebasó la meta programada

EVALUACION DEL INDICADOR

Se llevarán a cabo acciones que permitan mejorar la calificación del indicador.

DEPENDENCIA GENERAL: E00 AREA DE OPERACIÓN

DEPENDENCIA AUXILIAR: 314 Área de Asistencia a Discapacitados



ELABORÓ

[Signature]

L.C.C. Bertha Talavera Velázquez

VO. BO.

[Signature]

L.C. Jasmin Arlet Sánchez Gutiérrez



SISTEMA MUNICIPAL DIF DE TOLUCA

PbRm-08b FICHA TECNICA DE SEGUIMIENTO DE INDICADORES 2023 DE GESTIÓN O ESTRATEGICO

TIPO DE FICHA: OSFEM

PILAR DE DESARROLLO / EJE TRANSVERSAL: 1 Pilar 1: Social
 TEMA DE DESARROLLO: Desarrollo humano incluyente, sin discriminación y libre de violencia
 PROGRAMA PRESUPUESTARIO: 02060802 Atención a personas con discapacidad
 PROYECTO PRESUPUESTARIO: 020608020102 Orientación e información sobre discapacidad 020608020201 Capacitación a personas con discapacidad
 020608020301 Atención especializada, médica y paramédica a personas con discapacidad 020608020302 Atención terapéutica a personas con discapacidad
 OBJETIVO DEL PROGRAMA PRESUPUESTARIO: Integra los proyectos orientados a fortalecer la prevención, rehabilitación e integración social, de las personas con discapacidad, con la participación activa de la población en general, promoviendo el desarrollo de esta población en condiciones de respeto y dignidad.
 DEPENDENCIA GENERAL: E00 AREA DE OPERACIÓN
 DEPENDENCIA AUXILIAR: 314 Área de Asistencia a Discapacitados

ESTRUCTURA DEL INDICADOR

NOMBRE DEL INDICADOR: Porcentaje de apoyos funcionales otorgados a la población con discapacidad.
 FÓRMULA DEL CÁLCULO: $(\text{Total de apoyos funcionales otorgados a la población con discapacidad} / \text{Total de apoyos funcionales gestionados}) * 100$
 INTERPRETACIÓN: A mayor valor del indicador mayor número de apoyos funcionales otorgados
 DIMENSIÓN QUE ATIENDE: Eficiencia FRECUENCIA DE MEDICIÓN: Mensual
 DESCRIPCIÓN DEL FACTOR DE COMPARACIÓN: Número de apoyos funcionales otorgados durante 2022
 AMBITO GEOGRAFICO: Municipio de Toluca
 COBERTURA: Población del municipio
 LINEA BASE 86

Numero: NA 2.1

COMPORTAMIENTO DE LAS VARIABLES DURANTE EL TRIMESTRE: Enero-Marzo

VARIABLE	UNIDAD DE MEDIDA	OPERACION	META ANUAL	AVANCE TRIMESTRAL				AVANCE ACUMULADO			
				Programado	%	Alcanzado	%	Programado	%	Alcanzado	%
Total de apoyos funcionales otorgados a la población con discapacidad	Apoyo	Sumable	200.00	20.00	10.00	36.00	180.00	20.00	10.00	36.00	180.00
Total de apoyos funcionales gestionados	Apoyo	Sumable	200.00	20.00	10.00	36.00	180.00	20.00	10.00	36.00	180.00

COMPORTAMIENTO DEL INDICADOR

DESCRIPCIÓN DE LA META ANUAL

Mide el número de apoyos funcionales entregados a personas con discapacidad, durante el año; se espera que el indicador alcance el 100% de la calificación.

TRIMESTRE: Enero-Marzo									
META ANUAL	AVANCE TRIMESTRAL				AVANCE ACUMULADO				
	Programado	Alcanzado	EF%	SEMAFORO	Programado	Alcanzado	EF%	SEMAFORO	
100.00	100.00	100.00	100.00	Aceptable	100.00	100.00	100.00	Aceptable	

DESCRIPCIÓN DE RESULTADOS Y JUSTIFICACIÓN EN CASO DE VARIACIÓN SUPERIOR A ± 10 % RESPECTO A LO PROGRAMADO

Se otorgaron auxiliares auditivos, andaderas, sillas de ruedas para mejorar la calidad de vida de los beneficiarios. La meta se rebasó derivado a que en la entrega de auxiliares auditivos se otorgó más de uno a los beneficiarios.

EVALUACION DEL INDICADOR

Se llevarán a cabo acciones que permitan mejorar la calificación del indicador.


DEPENDENCIA GENERAL: E00 AREA DE OPERACIÓN
 DEPENDENCIA AUXILIAR: 314 Área de Asistencia a Discapacitados

ELABORÓ

L.C.C. Bertha Talavera Velázquez

VO. BO.

L.C. Jasmín Arlet Sánchez Gutiérrez



Handwritten signature and official stamp of the reviewer.



SISTEMA MUNICIPAL DIF DE TOLUCA

PbRm-08b FICHA TECNICA DE SEGUIMIENTO DE INDICADORES 2023 DE GESTIÓN O ESTRATEGICO

TIPO DE FICHA: OSFEM

PILAR DE DESARROLLO / EJE TRANSVERSAL: 1 Pilar 1: Social

TEMA DE DESARROLLO: Desarrollo humano incluyente, sin discriminación y libre de violencia

PROGRAMA PRESUPUESTARIO: **02060802 Atención a personas con discapacidad**

PROYECTO PRESUPUESTARIO: 020608020102 Orientación e información sobre discapacidad 020608020201 Capacitación a personas con discapacidad
020608020301 Atención especializada, médica y paramédica a personas con discapacidad 020608020302 Atención terapéutica a personas con discapacidad

OBJETIVO DEL PROGRAMA PRESUPUESTARIO: Integra los proyectos orientados a fortalecer la prevención, rehabilitación e integración social, de las personas con discapacidad, con la participación activa de la población en general, promoviendo el desarrollo de esta población en condiciones de respeto y dignidad.

DEPENDENCIA GENERAL: E00 AREA DE OPERACIÓN

DEPENDENCIA AUXILIAR: 314 Área de Asistencia a Discapacitados

ESTRUCTURA DEL INDICADOR

NOMBRE DEL INDICADOR: Porcentaje de personas con discapacidad a las que se les gestionó un empleo.

FÓRMULA DEL CÁLCULO: $(\text{Personas con discapacidad a las que se les gestionó un empleo} / \text{Total de personas con discapacidad que solicitan empleo}) * 100$

INTERPRETACIÓN: A mayor valor del indicador mayor número de personas con discapacidad empleadas

DIMENSIÓN QUE ATIENDE: Eficiencia FRECUENCIA DE MEDICIÓN: Mensual

DESCRIPCIÓN DEL FACTOR DE COMPARACIÓN: Número de personas con discapacidad a las que se les gestionó un empleo durante 2022

AMBITO GEOGRAFICO: Municipio de Toluca

COBERTURA: Población del municipio

LINEA BASE 12

Numero: NA 2.2

COMPORTAMIENTO DE LAS VARIABLES DURANTE EL TRIMESTRE: Enero-Marzo

VARIABLE	UNIDAD DE MEDIDA	OPERACION	META ANUAL	AVANCE TRIMESTRAL				AVANCE ACUMULADO			
				Programado	%	Alcanzado	%	Programado	%	Alcanzado	%
Personas con discapacidad a las que se les gestionó un empleo	Persona	Sumable	24.00	5.00	20.83	3.00	60.00	5.00	20.83	3.00	60.00
Total de personas con discapacidad que solicitan empleo	Persona	Sumable	24.00	5.00	20.83	3.00	60.00	5.00	20.83	3.00	60.00

COMPORTAMIENTO DEL INDICADOR

DESCRIPCIÓN DE LA META ANUAL

Calcula el porcentaje de personas con discapacidad a las que se les gestionó un empleo con respecto al total de personas que solicitan empleo, esperando una calificación anual de 100%

META ANUAL	TRIMESTRE: Enero-Marzo							
	AVANCE TRIMESTRAL				AVANCE ACUMULADO			
	Programado	Alcanzado	EF%	SEMAFORO	Programado	Alcanzado	EF%	SEMAFORO
100.00	100.00	100.00	100.00	Aceptable	100.00	100.00	100.00	Aceptable

DESCRIPCIÓN DE RESULTADOS Y JUSTIFICACIÓN EN CASO DE VARIACIÓN SUPERIOR A ± 10 % RESPECTO A LO PROGRAMADO

La meta al cierre se reporta en 60% ya que 2 de las personas ya tienen su proceso de selección concluido y están en espera del ingreso a la cadena de restaurantes Rancheros del Sur, el resultado de dichas inclusiones se verán reflejadas en el próximo trimestre.

EVALUACION DEL INDICADOR

Se llevarán a cabo acciones que permitan mejorar la calificación del indicador.

DEPENDENCIA GENERAL: E00 AREA DE OPERACIÓN

DEPENDENCIA AUXILIAR: 314 Área de Asistencia a Discapacitados



ELABORÓ

L.C.C. Bertha Talavera Velázquez

VO. BO

L.C. Jasmín Arlet Sánchez Gutiérrez



SISTEMA MUNICIPAL DIF DE TOLUCA

PbRm-08b FICHA TECNICA DE SEGUIMIENTO DE INDICADORES 2023 DE GESTIÓN O ESTRATEGICO

TIPO DE FICHA: OSFEM

PILAR DE DESARROLLO / EJE TRANSVERSAL: 1 Pilar 1: Social

TEMA DE DESARROLLO: Desarrollo humano incluyente, sin discriminación y libre de violencia

PROGRAMA PRESUPUESTARIO: **02060802 Atención a personas con discapacidad**

PROYECTO PRESUPUESTARIO: 020608020102 Orientación e información sobre discapacidad 020608020201 Capacitación a personas con discapacidad
020608020301 Atención especializada, médica y paramédica a personas con discapacidad 020608020302 Atención terapéutica a personas con discapacidad

OBJETIVO DEL PROGRAMA PRESUPUESTARIO: Integra los proyectos orientados a fortalecer la prevención, rehabilitación e integración social, de las personas con discapacidad, con la participación activa de la población en general, promoviendo el desarrollo de esta población en condiciones de respeto y dignidad.

DEPENDENCIA GENERAL: E00 AREA DE OPERACIÓN

DEPENDENCIA AUXILIAR: 314 Área de Asistencia a Discapacitados

ESTRUCTURA DEL INDICADOR

NOMBRE DEL INDICADOR: Porcentaje de personas con discapacidad incorporadas a educación especial o regular.

FÓRMULA DEL CÁLCULO: $(\text{Personas con discapacidad incorporadas a educación especial o regular} / \text{Personas con discapacidad que solicitan su incorporación a educación especial o regular}) * 100$

INTERPRETACIÓN: A mayor valor del indicador mayor gestión de espacios de educación para las personas con discapacidad

DIMENSIÓN QUE ATIENDE: Eficiencia FRECUENCIA DE MEDICIÓN: Mensual

DESCRIPCIÓN DEL FACTOR DE COMPARACIÓN: Numero de personas con discapacidad incorporadas a educación especial o regular en 2022

AMBITO GEOGRAFICO: Municipio de Toluca

COBERTURA: Población del municipio

LINEA BASE: 10

Numero: NA 2.3

COMPORTAMIENTO DE LAS VARIABLES DURANTE EL TRIMESTRE: Enero-Marzo

VARIABLE	UNIDAD DE MEDIDA	OPERACION	META ANUAL	AVANCE TRIMESTRAL				AVANCE ACUMULADO			
				Programado	%	Alcanzado	%	Programado	%	Alcanzado	%
Personas con discapacidad incorporadas a educación especial o regular	Persona	Sumable	19.00	6.00	31.58	6.00	100.00	6.00	31.58	6.00	100.00
Personas con discapacidad que solicitan su incorporación a educación especial o regular	Persona	Sumable	19.00	6.00	31.58	6.00	100.00	6.00	31.58	6.00	100.00

COMPORTAMIENTO DEL INDICADOR

DESCRIPCION DE LA META ANUAL

Calcula el porcentaje de personas con discapacidad incorporadas a educación especial o regular con respecto a las programadas, esperando obtener una calificación final de 100%

METAANUAL	TRIMESTRE: Enero-Marzo							
	AVANCE TRIMESTRAL				AVANCE ACUMULADO			
	Programado	Alcanzado	EF%	SEMAFORO	Programado	Alcanzado	EF%	SEMAFORO
100.00	100.00	100.00	100.00	Adecuado	100.00	100.00	100.00	Adecuado

DESCRIPCIÓN DE RESULTADOS Y JUSTIFICACIÓN EN CASO DE VARIACIÓN SUPERIOR A ± 10 % RESPECTO A LO PROGRAMADO


Módulo de inclusión social apoya a las personas con discapacidad en el proceso de ingresar a la escuela ya sea en educación especial o regular, cumpliendo a cabalidad la meta programada.

EVALUACION DEL INDICADOR

El resultado del indicador se encuentra en un nivel óptimo, se continuarán sumando esfuerzos a fin de permanecer en la misma calificación.

DEPENDENCIA GENERAL: E00 AREA DE OPERACIÓN

DEPENDENCIA AUXILIAR: 314 Área de Asistencia a Discapacitados



ELABORÓ

[Signature]

L.C.C. Bertha Talavera Velázquez

VO. BO

[Signature]

L.C. Jasmin Arlet Sánchez Gutiérrez



SISTEMA MUNICIPAL DIF DE TOLUCA

PbRm-08b FICHA TECNICA DE SEGUIMIENTO DE INDICADORES 2023 DE GESTIÓN O ESTRATEGICO

TIPO DE FICHA: OSFEM

PILAR DE DESARROLLO / EJE TRANSVERSAL: 1 Pilar 1: Social

TEMA DE DESARROLLO: Desarrollo humano incluyente, sin discriminación y libre de violencia

PROGRAMA PRESUPUESTARIO: **02060802 Atención a personas con discapacidad**

PROYECTO PRESUPUESTARIO: 020608020102 Orientación e información sobre discapacidad 0206080201 Capacitación a personas con discapacidad
 020608020301 Atención especializada, médica y paramédica a personas con discapacidad 020608020302 Atención terapéutica a personas con discapacidad

OBJETIVO DEL PROGRAMA PRESUPUESTARIO: Integra los proyectos orientados a fortalecer la prevención, rehabilitación e integración social, de las personas con discapacidad, con la participación activa de la población en general, promoviendo el desarrollo de esta población en condiciones de respeto y dignidad.

DEPENDENCIA GENERAL: E00 AREA DE OPERACIÓN

DEPENDENCIA AUXILIAR: 314 Área de Asistencia a Discapacitados

ESTRUCTURA DEL INDICADOR

NOMBRE DEL INDICADOR: Porcentaje de pláticas preventivas de la discapacidad impartidas.

FÓRMULA DEL CÁLCULO: $(Pláticas\ preventivas\ de\ la\ discapacidad\ impartidas / Pláticas\ preventivas\ de\ la\ discapacidad\ programadas) * 100$

INTERPRETACIÓN: A mayor valor del indicador mayor número de pláticas impartidas

DIMENSIÓN QUE ATIENDE: Eficiencia FRECUENCIA DE MEDICIÓN: Mensual

DESCRIPCIÓN DEL FACTOR DE COMPARACIÓN: Número de pláticas impartidas durante 2022

AMBITO GEOGRAFICO: Municipio de Toluca

COBERTURA: Población del municipio

LINEA BASE: 273

Numero: NA 3.1

COMPORTAMIENTO DE LAS VARIABLES DURANTE EL TRIMESTRE: Enero-Marzo

VARIABLE	UNIDAD DE MEDIDA	OPERACION	META ANUAL	AVANCE TRIMESTRAL				AVANCE ACUMULADO			
				Programado	%	Alcanzado	%	Programado	%	Alcanzado	%
Pláticas preventivas de la discapacidad impartidas	Plática	Sumable	368.00	94.00	25.68	96.00	102.13	94.00	25.68	96.00	102.13
Pláticas preventivas de la discapacidad programadas	Plática	Sumable	366.00	94.00	25.68	96.00	102.13	94.00	25.68	96.00	102.13

COMPORTAMIENTO DEL INDICADOR

DESCRIPCION DE LA META ANUAL

Refleja el porcentaje de pláticas impartidas con respecto a las programadas, esperando obtener una calificación final de 100%

TRIMESTRE: Enero-Marzo

META ANUAL	AVANCE TRIMESTRAL				AVANCE ACUMULADO			
	Programado	Alcanzado	EF%	SEMAFORO	Programado	Alcanzado	EF%	SEMAFORO
100.00	100.00	100.00	100.00	Adecuado	100.00	100.00	100.00	Adecuado

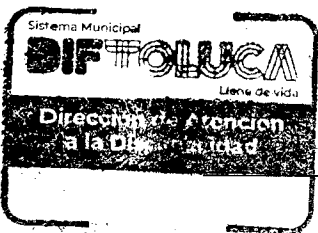
DESCRIPCIÓN DE RESULTADOS Y JUSTIFICACIÓN EN CASO DE VARIACIÓN SUPERIOR A ± 10 % RESPECTO A LO PROGRAMADO
Se otorgaron pláticas sobre la prevención de la discapacidad al público en general, en escuelas, centros de salud, URIS y delegaciones.

EVALUACION DEL INDICADOR

El resultado del indicador se encuentra en un nivel óptimo, se continuarán sumando esfuerzos a fin de permanecer en la misma calificación.

DEPENDENCIA GENERAL: E00 AREA DE OPERACIÓN

DEPENDENCIA AUXILIAR: 314 Área de Asistencia a Discapacitados



ELABORÓ

[Signature]

L.C.C. Bertha Talavera Velázquez

VO. BO.

[Signature]

L.C. Jesmín Ardet Sánchez Gutiérrez



SISTEMA MUNICIPAL DIF DE TOLUCA

PbRm-08b FICHA TECNICA DE SEGUIMIENTO DE INDICADORES 2023 DE GESTIÓN O ESTRATEGICO

TIPO DE FICHA: OSFEM

PILAR DE DESARROLLO / EJE TRANSVERSAL: 1 Pilar 1: Social
 TEMA DE DESARROLLO: Desarrollo humano incluyente, sin discriminación y libre de violencia
 PROGRAMA PRESUPUESTARIO: 02060802 Atención a personas con discapacidad
 PROYECTO PRESUPUESTARIO: 020608020102 Orientación e información sobre discapacidad 020608020201 Capacitación a personas con discapacidad
 020608020301 Atención especializada, médica y paramédica a personas con discapacidad 020608020302 Atención terapéutica a personas con discapacidad
 OBJETIVO DEL PROGRAMA PRESUPUESTARIO: Integra los proyectos orientados a fortalecer la prevención, rehabilitación e integración social, de las personas con discapacidad, con la participación activa de la población en general, promoviendo el desarrollo de esta población en condiciones de respeto y dignidad.
 DEPENDENCIA GENERAL: E00 AREA DE OPERACIÓN
 DEPENDENCIA AUXILIAR: 314 Área de Asistencia a Discapacitados

ESTRUCTURA DEL INDICADOR

NOMBRE DEL INDICADOR: Porcentaje de fomento a la cultura preventiva de la discapacidad
 FÓRMULA DEL CÁLCULO: (Material de orientación entregado / Material de orientación programado) * 100
 INTERPRETACIÓN: A mayor valor del indicador mayor fomento a la cultura preventiva de la discapacidad
 DIMENSIÓN QUE ATIENDE: Eficiencia FRECUENCIA DE MEDICIÓN: Mensual
 DESCRIPCIÓN DEL FACTOR DE COMPARACIÓN: Material de cultura preventiva de la discapacidad entregado en 2022
 AMBITO GEOGRAFICO: Municipio de Toluca
 COBERTURA: Población del municipio
 LINEA BASE 2372
 Numero: NA 3.2

COMPORTAMIENTO DE LAS VARIABLES DURANTE EL TRIMESTRE: Enero-Marzo

VARIABLE	UNIDAD DE MEDIDA	OPERACION	META ANUAL	AVANCE TRIMESTRAL				AVANCE ACUMULADO			
				Programado	%	Alcanzado	%	Programado	%	Alcanzado	%
Material de orientación entregado	Material	Sumable	3,400.00	850.00	25.00	860.00	101.18	850.00	25.00	860.00	101.18
Material de orientación programado	Material	Sumable	3,400.00	850.00	25.00	860.00	101.18	850.00	25.00	860.00	101.18

COMPORTAMIENTO DEL INDICADOR

DESCRIPCION DE LA META ANUAL

Mide la cantidad de material entregado, respecto a lo programado, se espera que el indicador alcance una calificación de 100%


META ANUAL	TRIMESTRE: Enero-Marzo				SEMAFORO	AVANCE ACUMULADO			
	Programado	Alcanzado	EF%	SEMAFORO		Programado	Alcanzado	EF%	SEMAFORO
100.00	100.00	100.00	100.00	Adecuado	100.00	100.00	100.00	Adecuado	

DESCRIPCIÓN DE RESULTADOS Y JUSTIFICACIÓN EN CASO DE VARIACIÓN SUPERIOR A ± 10 % RESPECTO A LO PROGRAMADO
Se entregó material con información sobre la prevención de la discapacidad al público en general en jornadas, escuelas y delegaciones.

EVALUACION DEL INDICADOR

El resultado del indicador se encuentra en un nivel óptimo, se continuarán sumando esfuerzos a fin de permanecer en la misma calificación.

DEPENDENCIA GENERAL: E00 AREA DE OPERACIÓN
DEPENDENCIA AUXILIAR: 314 Área de Asistencia a Discapacitados



ELABORÓ
L.C.C. Bertha Talavera Velázquez

VO. BO.
L.C. Gasmin Arlet Sánchez Gutiérrez



SISTEMA MUNICIPAL DIF DE TOLUCA

PbRm-08b FICHA TECNICA DE SEGUIMIENTO DE INDICADORES 2023 DE GESTIÓN O ESTRATEGICO

TIPO DE FICHA: OSFEM

PILAR DE DESARROLLO / EJE TRANSVERSAL: 1 Pilar 1: Social
 TEMA DE DESARROLLO: Desarrollo humano incluyente, sin discriminación y libre de violencia
 PROGRAMA PRESUPUESTARIO: 02060803 Apoyo a los adultos mayores
 PROYECTO PRESUPUESTARIO: 020608030102 Asistencia social a los adultos mayores 020608030201 Vida activa para el adulto mayor
 OBJETIVO DEL PROGRAMA PRESUPUESTARIO: Incluye acciones oportunas y de calidad en materia de nutrición, educación, cultura, recreación, atención psicológica y jurídica, para que los adultos mayores disfruten de un envejecimiento activo, digno y con autosuficiencia.
 DEPENDENCIA GENERAL: F00 AREA DE GESTIÓN SOCIAL
 DEPENDENCIA AUXILIAR: 308 Área de Orientación Familiar

ESTRUCTURA DEL INDICADOR

NOMBRE DEL INDICADOR: Porcentaje de apoyos entregados a adultos mayores.
 FÓRMULA DEL CÁLCULO: (Apoyos para adultos mayores entregados/Apoyos para adultos mayores solicitados.)*100
 INTERPRETACIÓN: A mayor valor del indicador mayor número de adultos mayores beneficiados
 DIMENSIÓN QUE ATIENDE: Eficiencia FRECUENCIA DE MEDICIÓN: Trimestral
 DESCRIPCIÓN DEL FACTOR DE COMPARACIÓN: Total de adultos mayores atendidos durante 2022
 AMBITO GEOGRAFICO: Municipio de Toluca
 COBERTURA: Población del municipio
 LINEABASE: 734
 Numero: NC 1

COMPORTAMIENTO DE LAS VARIABLES DURANTE EL TRIMESTRE: Enero-Marzo

VARIABLE	UNIDAD DE MEDIDA	OPERACION	META ANUAL	AVANCE TRIMESTRAL				AVANCE ACUMULADO			
				Programado	%	Alcanzado	%	Programado	%	Alcanzado	%
Apoyos para adultos mayores entregados	Apoyo	Sumable	315.00	22.00	6.98	22.00	100.00	22.00	6.98	22.00	100.00
Apoyos para adultos mayores solicitados.	Apoyo	Sumable	315.00	22.00	6.98	22.00	100.00	22.00	6.98	22.00	100.00

COMPORTAMIENTO DEL INDICADOR

DESCRIPCION DE LA META ANUAL

Calcula el porcentaje de adultos mayores beneficiados con respecto al total de adultos mayores del municipio.

TRIMESTRE: Enero-Marzo									
META ANUAL	AVANCE TRIMESTRAL				AVANCE ACUMULADO				
	Programado	Alcanzado	EF%	SEMAFORO	Programado	Alcanzado	EF%	SEMAFORO	
100.00	100.00	100.00	100.00	Adecuado	100.00	100.00	100.00	Adecuado	

DESCRIPCIÓN DE RESULTADOS Y JUSTIFICACIÓN EN CASO DE VARIACIÓN SUPERIOR A ± 10% RESPECTO A LO PROGRAMADO
Se cumple a cabalidad la meta programada para el primer trimestre.

EVALUACION DEL INDICADOR

El resultado del indicador se encuentra en un nivel óptimo, se continuarán sumando esfuerzos a fin de permanecer en la misma calificación.

DEPENDENCIA GENERAL: F00 AREA DE GESTIÓN SOCIAL
 DEPENDENCIA AUXILIAR: 308 Área de Orientación Familiar



ELABORÓ

VO. BO.

T.D.C. Alicia Begoña Espinosa de los Monteros

Lic. Jasmin Ariet Sánchez Gutiérrez



SISTEMA MUNICIPAL DIF DE TOLUCA

PbRm-08b FICHA TECNICA DE SEGUIMIENTO DE INDICADORES 2023 DE GESTIÓN O ESTRATEGICO

TIPO DE FICHA: OSFEM

PILAR DE DESARROLLO / EJE TRANSVERSAL: 1 Pilar 1: Social
 TEMA DE DESARROLLO: Desarrollo humano incluyente, sin discriminación y libre de violencia
 PROGRAMA PRESUPUESTARIO: 02060803 Apoyo a los adultos mayores
 PROYECTO PRESUPUESTARIO: 020608030102 Asistencia social a los adultos mayores 020608030201 Vida activa para el adulto mayor
 OBJETIVO DEL PROGRAMA PRESUPUESTARIO: Incluye acciones oportunas y de calidad en materia de nutrición, educación, cultura, recreación, atención psicológica y jurídica, para que los adultos mayores disfruten de un envejecimiento activo, digno y con autosuficiencia.
 DEPENDENCIA GENERAL: F00 AREA DE GESTIÓN SOCIAL
 DEPENDENCIA AUXILIAR: 308 Área de Orientación Familiar

ESTRUCTURA DEL INDICADOR

NOMBRE DEL INDICADOR: Porcentaje de servicios integrales otorgados a adultos mayores.
 FÓRMULA DEL CÁLCULO: (Servicios integrales a adultos mayores otorgados/Servicios integrales a adultos mayores programados) *100
 INTERPRETACIÓN: A mayor valor del indicador mayor número de servicios integrales a adultos mayores otorgados
 DIMENSIÓN QUE ATIENDE: Eficiencia FRECUENCIA DE MEDICIÓN: Trimestral
 DESCRIPCIÓN DEL FACTOR DE COMPARACIÓN: Total de servicios integrales otorgados a adultos mayores durante 2022
 AMBITO GEOGRAFICO: Municipio de Toluca
 COBERTURA: Población del municipio
 LINEA BASE: 4000

Numero: NC 2

COMPORTAMIENTO DE LAS VARIABLES DURANTE EL TRIMESTRE: Enero-Marzo

VARIABLE	UNIDAD DE MEDIDA	OPERACION	META ANUAL	AVANCE TRIMESTRAL				AVANCE ACUMULADO			
				Programado	%	Alcanzado	%	Programado	%	Alcanzado	%
Servicios integrales a adultos mayores otorgados	Servicio	Sumable	4,028.00	993.00	24.65	990.00	99.70	993.00	24.65	990.00	99.70
Servicios integrales a adultos mayores programados	Servicio	Sumable	4,028.00	993.00	24.65	990.00	99.70	993.00	24.65	990.00	99.70

COMPORTAMIENTO DEL INDICADOR

DESCRIPCION DE LA META ANUAL

Mide el porcentaje de los servicios integrales brindados a los adultos mayores, a lo largo del año.

METAANUAL	TRIMESTRE: Enero-Marzo							
	AVANCE TRIMESTRAL				AVANCE ACUMULADO			
	Programado	Alcanzado	EF%	SEMAFORO	Programado	Alcanzado	EF%	SEMAFORO
100.00	100.00	100.00	100.00	Adecuado	100.00	100.00	100.00	Adecuado

DESCRIPCIÓN DE RESULTADOS Y JUSTIFICACIÓN EN CASO DE VARIACIÓN SUPERIOR A ± 10 % RESPECTO A LO PROGRAMADO
Se cumple a cabalidad la meta programada para el primer trimestre.

EVALUACION DEL INDICADOR

El resultado del indicador se encuentra en un nivel óptimo, se continuarán sumando esfuerzos a fin de permanecer en la misma calificación.

DEPENDENCIA GENERAL: F00 AREA DE GESTIÓN SOCIAL
 DEPENDENCIA AUXILIAR: 308 Área de Orientación Familiar



ELABORÓ

L.C. Begoña Espinosa de los Monteros

VO. BO.

L.C. Jasmin Arlet Sánchez Gutiérrez



SISTEMA MUNICIPAL DIF DE TOLUCA

PbRm-08b FICHA TECNICA DE SEGUIMIENTO DE INDICADORES 2023 DE GESTIÓN O ESTRATEGICO

TIPO DE FICHA: OSFEM

PILAR DE DESARROLLO / EJE TRANSVERSAL: 1 Pilar 1: Social
 TEMA DE DESARROLLO: Desarrollo humano incluyente, sin discriminación y libre de violencia
 PROGRAMA PRESUPUESTARIO: 02060803 Apoyo a los adultos mayores
 PROYECTO PRESUPUESTARIO: 020608030102 Asistencia social a los adultos mayores 020608030201 Vida activa para el adulto mayor
 OBJETIVO DEL PROGRAMA PRESUPUESTARIO: Incluye acciones oportunas y de calidad en materia de nutrición, educación, cultura, recreación, atención psicológica y jurídica, para que los adultos mayores disfruten de un envejecimiento activo, digno y con autosuficiencia.
 DEPENDENCIA GENERAL: F00 AREA DE GESTIÓN SOCIAL
 DEPENDENCIA AUXILIAR: 308 Área de Orientación Familiar

ESTRUCTURA DEL INDICADOR

NOMBRE DEL INDICADOR: Porcentaje de apoyos para adultos mayores obtenidos derivado de la gestión realizada.
 FÓRMULA DEL CÁLCULO: (Número de apoyos obtenidos para los adultos mayores/Número de apoyos gestionados) *100
 INTERPRETACIÓN: A mayor valor del indicador mayor número de adultos mayores beneficiados
 DIMENSIÓN QUE ATIENDE: Eficiencia
 DESCRIPCIÓN DEL FACTOR DE COMPARACIÓN: Total de apoyos gestionados durante 2022
 AMBITO GEOGRAFICO: Municipio de Toluca
 COBERTURA: Población del municipio
 LINEA BASE: 315

FRECUENCIA DE MEDICIÓN: Trimestral

Numero: NA 1.1

COMPORTAMIENTO DE LAS VARIABLES DURANTE EL TRIMESTRE: Enero-Marzo

VARIABLE	UNIDAD DE MEDIDA	OPERACION	META ANUAL	AVANCE TRIMESTRAL				AVANCE ACUMULADO			
				Programado	%	Alcanzado	%	Programado	%	Alcanzado	%
Número de apoyos obtenidos para los adultos mayores	Apoyo	Sumable	315.00	22.00	6.98	22.00	100.00	22.00	6.98	22.00	100.00
Número de apoyos gestionados	Apoyo	Sumable	315.00	22.00	6.98	22.00	100.00	22.00	6.98	22.00	100.00

COMPORTAMIENTO DEL INDICADOR

DESCRIPCION DE LA META ANUAL

Calcula el porcentaje de apoyos obtenidos con respecto a los programados por obtener, esperando alcanzar el 100% de la meta programada.

TRIMESTRE: Enero-Marzo									
META ANUAL	AVANCE TRIMESTRAL				SEMAFORO	AVANCE ACUMULADO			
	Programado	Alcanzado	EF%	SEMAFORO		Programado	Alcanzado	EF%	SEMAFORO
100.00	100.00	100.00	100.00	Adecuado	100.00	100.00	100.00	Adecuado	

DESCRIPCIÓN DE RESULTADOS Y JUSTIFICACIÓN EN CASO DE VARIACIÓN SUPERIOR A ± 10 % RESPECTO A LO PROGRAMADO
Se cumple a cabalidad la meta programada para el cuarto trimestre.

EVALUACION DEL INDICADOR

El resultado del indicador se encuentra en un nivel óptimo, se continuarán sumando esfuerzos a fin de permanecer en la misma calificación.

DEPENDENCIA GENERAL: F00 AREA DE GESTIÓN SOCIAL
 DEPENDENCIA AUXILIAR: 308 Área de Orientación Familiar



ELABORÓ

T.D.C. Alicia Begoña Espinosa de los Monteros

VO. BO.

J. Jasmin Arlet Sánchez Gutiérrez



SISTEMA MUNICIPAL DIF DE TOLUCA

PbRm-08b FICHA TECNICA DE SEGUIMIENTO DE INDICADORES 2023 DE GESTIÓN O ESTRATEGICO

TIPO DE FICHA: OSFEM

PILAR DE DESARROLLO / EJE TRANSVERSAL: 1 Pilar 1: Social

TEMA DE DESARROLLO: Desarrollo humano incluyente, sin discriminación y libre de violencia

PROGRAMA PRESUPUESTARIO: 02060803 Apoyo a los adultos mayores

PROYECTO PRESUPUESTARIO: 020608030102 Asistencia social a los adultos mayores 020608030201 Vida activa para el adulto mayor

OBJETIVO DEL PROGRAMA PRESUPUESTARIO: Incluye acciones oportunas y de calidad en materia de nutrición, educación, cultura, recreación, atención psicológica y jurídica, para que los adultos mayores disfruten de un envejecimiento activo, digno y con autosuficiencia.

DEPENDENCIA GENERAL: F00 AREA DE GESTIÓN SOCIAL

DEPENDENCIA AUXILIAR: 308 Área de Orientación Familiar

ESTRUCTURA DEL INDICADOR

NOMBRE DEL INDICADOR: Porcentaje de actividades impartidas a adultos mayores.

FÓRMULA DEL CÁLCULO: (Número de actividades a adultos mayores impartidas/Total de actividades para adultos mayores programadas) *100

INTERPRETACIÓN: A mayor valor del indicador mayor número de actividades impartidas a los adultos mayores

DIMENSIÓN QUE ATIENDE: Eficiencia **FRECUENCIA DE MEDICIÓN:** Trimestral

DESCRIPCIÓN DEL FACTOR DE COMPARACIÓN: Número de actividades impartidas durante 2022

AMBITO GEOGRAFICO: Municipio de Toluca

COBERTURA: Población del municipio

LÍNEA BASE: 4000

Numero: NA 2.1

COMPORTAMIENTO DE LAS VARIABLES DURANTE EL TRIMESTRE: Enero-Marzo

VARIABLE	UNIDAD DE MEDIDA	OPERACION	META ANUAL	AVANCE TRIMESTRAL				AVANCE ACUMULADO			
				Programado	%	Alcanzado	%	Programado	%	Alcanzado	%
Número de actividades a adultos mayores impartidas	Servicio	Sumable	4,028.00	993.00	24.65	990.00	99.70	993.00	24.65	990.00	99.70
Total de actividades para adultos mayores programadas	Servicio	Sumable	4,028.00	993.00	24.65	990.00	99.70	993.00	24.65	990.00	99.70

COMPORTAMIENTO DEL INDICADOR

DESCRIPCION DE LA METAANUAL

Calcula el porcentaje de actividades impartidas a adultos mayores en el año, se estima obtener el 100% de la calificación del indicador.

METAANUAL	TRIMESTRE: Enero-Marzo			
	AVANCE TRIMESTRAL		AVANCE ACUMULADO	
	Programado	Alcanzado	EF%	SEMAFORO
100.00	100.00	100.00	100.00	Adecuado

DESCRIPCIÓN DE RESULTADOS Y JUSTIFICACIÓN EN CASO DE VARIACIÓN SUPERIOR A ±10 % RESPECTO A LO PROGRAMADO
Se cumple a cabalidad la meta programada para el primer trimestre.

EVALUACION DEL INDICADOR

El resultado del indicador se encuentra en un nivel óptimo, se continuarán sumando esfuerzos a fin de permanecer en la misma calificación.

DEPENDENCIA GENERAL: F00 AREA DE GESTIÓN SOCIAL

DEPENDENCIA AUXILIAR: 308 Área de Orientación Familiar



ELABORÓ

E.D.C. Alicia Begoña Espinosa de los Monteros

VO. BO

E.C. Jasmin Arlet Sánchez Gutiérrez



SISTEMA MUNICIPAL DIF DE TOLUCA

PbRm-08b FICHA TECNICA DE SEGUIMIENTO DE INDICADORES 2023 DE GESTIÓN O ESTRATEGICO

TIPO DE FICHA: OSFEM

PILAR DE DESARROLLO / EJE TRANSVERSAL: 1 Pilar 1: Social

TEMA DE DESARROLLO: Desarrollo humano incluyente, sin discriminación y libre de violencia

PROGRAMA PRESUPUESTARIO: 02060804 Desarrollo integral de la familia

PROYECTO PRESUPUESTARIO: 020608040101 Fomento a la integración de la familia

OBJETIVO DEL PROGRAMA PRESUPUESTARIO: Engloba los proyectos orientados a fomentar la integración familiar, el respeto y el impulso de valores que permitan a cada individuo un desarrollo armónico, sano, pleno que asista al mejoramiento en las condiciones de vida y empoderando el respeto a los derechos de la niñez, adolescentes mujeres, discapacitados y adultos mayores.

DEPENDENCIA GENERAL: A00 PRESIDENCIA

DEPENDENCIA AUXILIAR: A00 Presidencia

ESTRUCTURA DEL INDICADOR

NOMBRE DEL INDICADOR: Porcentaje de pláticas y/o talleres dirigidos a familias vulnerables realizados.

FÓRMULA DEL CÁLCULO: $(\text{Número de pláticas y/o talleres dirigidos a familias vulnerables realizados} / \text{Total de pláticas y/o talleres dirigidos a familias vulnerables programados}) * 100$

INTERPRETACIÓN: A mayor valor del indicador, mayor número de pláticas y/o talleres dirigidos a familias vulnerables realizados.

DIMENSIÓN QUE ATIENDE: Eficiencia FRECUENCIA DE MEDICIÓN: Trimestral

DESCRIPCIÓN DEL FACTOR DE COMPARACIÓN: Pláticas otorgadas durante 2022

AMBITO GEOGRAFICO: Municipio de Toluca

COBERTURA: Población del municipio

LINEA BASE: 1

Numero: NC 1

COMPORTAMIENTO DE LAS VARIABLES DURANTE EL TRIMESTRE: Enero-Marzo

VARIABLE	UNIDAD DE MEDIDA	OPERACION	META ANUAL	AVANCE TRIMESTRAL				AVANCE ACUMULADO			
				Programado	%	Alcanzado	%	Programado	%	Alcanzado	%
Número de pláticas y/o talleres dirigidos a familias vulnerables realizados	Plática		0.00	35.00	0.00	37.00	105.71	0.00	0.00	0.00	0.00
Total de pláticas y/o talleres dirigidos a familias vulnerables programados	Plática		120.00	35.00	29.17	37.00	105.71	0.00	0.00	0.00	0.00

COMPORTAMIENTO DEL INDICADOR

DESCRIPCION DE LA META ANUAL

Mide el número de pláticas realizadas en favor de las familias vulnerables, se espera alcanzar el 100% de la calificación del indicador.

META ANUAL	TRIMESTRE: Enero-Marzo				AVANCE ACUMULADO			
	Programado	Alcanzado	EF%	SEMAFORO	Programado	Alcanzado	EF%	SEMAFORO
100.00	100.00	100.00	100.00	Adecuado	0.00	0.00	0.00	Adecuado

DESCRIPCIÓN DE RESULTADOS Y JUSTIFICACIÓN EN CASO DE VARIACIÓN SUPERIOR A +10% RESPECTO A LO PROGRAMADO


Se imparten temas en materia familiar con la finalidad de iniciar su acción legal. Se rebasa la meta debido a la necesidad de mantener informada a la población en temas de materia familiar.

EVALUACION DEL INDICADOR

El resultado del indicador se encuentra en un nivel óptimo, se continuarán sumando esfuerzos a fin de permanecer en la misma calificación.

DEPENDENCIA GENERAL: A00 PRESIDENCIA

DEPENDENCIA AUXILIAR: A00 Presidencia



ELABORÓ

L.D. Jania Flores Carranco

VO BO

L.C. Jasmin Arlet Sánchez Gutiérrez



SISTEMA MUNICIPAL DIF DE TOLUCA

PbRm-08b FICHA TECNICA DE SEGUIMIENTO DE INDICADORES 2023 DE GESTIÓN O ESTRATEGICO

TIPO DE FICHA: OSFEM

PILAR DE DESARROLLO / EJE TRANSVERSAL: 1 Pilar 1: Social

TEMA DE DESARROLLO: Desarrollo humano incluyente, sin discriminación y libre de violencia

PROGRAMA PRESUPUESTARIO: 02060804 Desarrollo integral de la familia

PROYECTO PRESUPUESTARIO: 020608040101 Fomento a la integración de la familia

OBJETIVO DEL PROGRAMA PRESUPUESTARIO: Engloba los proyectos orientados a fomentar la integración familiar, el respeto y el impulso de valores que permitan a cada individuo un desarrollo armónico, sano, pleno que asista al mejoramiento en las condiciones de vida y empoderando el respeto a los derechos de la niñez, adolescentes mujeres, discapacitados y adultos mayores.

DEPENDENCIA GENERAL: A00 PRESIDENCIA

DEPENDENCIA AUXILIAR: A00 Presidencia

ESTRUCTURA DEL INDICADOR

NOMBRE DEL INDICADOR: Porcentaje de apoyos asistenciales otorgados a familias vulnerables.

FÓRMULA DEL CÁLCULO: (Número de apoyos para familias vulnerables entregados / Total de apoyos para familias vulnerables solicitados) *100

INTERPRETACIÓN:

DIMENSIÓN QUE ATIENDE: Eficiencia

DESCRIPCIÓN DEL FACTOR DE COMPARACIÓN:

AMBITO GEOGRAFICO:

COBERTURA:

LÍNEA BASE

Numero: NC 2 No aplica

FRECUENCIA DE MEDICIÓN: Trimestral

COMPORTAMIENTO DE LAS VARIABLES DURANTE EL TRIMESTRE: Enero-Marzo

VARIABLE	UNIDAD DE MEDIDA	OPERACION	META ANUAL	AVANCE TRIMESTRAL				AVANCE ACUMULADO				
				Programado	%	Alcanzado	%	Programado	%	Alcanzado	%	
Número de apoyos para familias vulnerables entregados			0.00	0.00	0.00	0.00	0.00	0.00	0.00	0.00	0.00	0.00
Total de apoyos para familias vulnerables solicitados			0.00	0.00	0.00	0.00	0.00	0.00	0.00	0.00	0.00	0.00

COMPORTAMIENTO DEL INDICADOR

DESCRIPCION DE LA META ANUAL


METAANUAL	TRIMESTRE: Enero-Marzo				SEMAFORO	TRIMESTRE: Enero-Marzo				SEMAFORO
	Programado	Alcanzado	EF%	SEMAFORO		Programado	Alcanzado	EF%	SEMAFORO	
0.00	0.00	0.00	0.00		0.00	0.00	0.00			

DESCRIPCIÓN DE RESULTADOS Y JUSTIFICACIÓN EN CASO DE VARIACIÓN SUPERIOR A ± 10 % RESPECTO A LO PROGRAMADO

EVALUACION DEL INDICADOR

DEPENDENCIA GENERAL: A00 PRESIDENCIA

DEPENDENCIA AUXILIAR: A00 Presidencia



ELABORO

L.D. Jania Flores Barranco

VO. BO.

L.C. Jasmin Ardel Sánchez Gutiérrez



SISTEMA MUNICIPAL DIF DE TOLUCA

PbRm-08b FICHA TECNICA DE SEGUIMIENTO DE INDICADORES 2023 DE GESTIÓN O ESTRATEGICO

TIPO DE FICHA: OSFEM

PILAR DE DESARROLLO / EJE TRANSVERSAL: 1 Pilar 1: Social

TEMA DE DESARROLLO: Desarrollo humano incluyente, sin discriminación y libre de violencia

PROGRAMA PRESUPUESTARIO: **02060804 Desarrollo Integral de la familia**

PROYECTO PRESUPUESTARIO: 020608040101 Fomento a la integración de la familia

OBJETIVO DEL PROGRAMA PRESUPUESTARIO: Engloba los proyectos orientados a fomentar la integración familiar, el respeto y el impulso de valores que permitan a cada individuo un desarrollo armónico, sano, pleno que asista al mejoramiento en las condiciones de vida y empoderando el respeto a los derechos de la niñez, adolescentes mujeres, discapacitados y adultos mayores.

DEPENDENCIA GENERAL: A00 PRESIDENCIA

DEPENDENCIA AUXILIAR: A00 Presidencia

ESTRUCTURA DEL INDICADOR

NOMBRE DEL INDICADOR: Porcentaje de acciones para la restitución de derechos a víctimas de maltrato y abuso.

FÓRMULA DEL CÁLCULO: $(\text{Número de acciones realizadas para la restitución de derechos a víctimas de violencia y/o maltrato} / \text{Total de acciones programadas para la restitución de derechos a víctimas de violencia y/o maltrato}) * 100$

INTERPRETACIÓN: A mayor valor del indicador mayor porcentaje de acciones para la restitución de derechos a víctimas de maltrato y abuso.

DIMENSIÓN QUE ATIENDE: Eficiencia FRECUENCIA DE MEDICIÓN: Trimestral

DESCRIPCIÓN DEL FACTOR DE COMPARACIÓN: Numero de convenios firmados en 2022

AMBITO GEOGRAFICO: Municipio de Toluca

COBERTURA: Población del municipio

LINEA BASE: 1

Numero: NC 3

COMPORTAMIENTO DE LAS VARIABLES DURANTE EL TRIMESTRE: Enero-Marzo

VARIABLE	UNIDAD DE MEDIDA	OPERACION	META ANUAL	AVANCE TRIMESTRAL				AVANCE ACUMULADO			
				Programado	%	Alcanzado	%	Programado	%	Alcanzado	%
Número de acciones realizadas para la restitución de derechos a víctimas de violencia y/o maltrato	Convenio	Sumable	201.00	43.00	21.39	40.00	93.02	43.00	21.39	40.00	93.02
Total de acciones programadas para la restitución de derechos a víctimas de violencia y/o maltrato)	Convenio	Sumable	201.00	43.00	21.39	40.00	93.02	43.00	21.39	40.00	93.02

COMPORTAMIENTO DEL INDICADOR

DESCRIPCION DE LA META ANUAL

Mide el número de acciones realizadas para la restitución de derechos a víctimas de violencia y/o maltrato en relación a lo programado, se espera obtener un 100% en la calificación del indicador

META ANUAL	TRIMESTRE: Enero-Marzo							
	AVANCE TRIMESTRAL				AVANCE ACUMULADO			
	Programado	Alcanzado	EF%	SEMAFORO	Programado	Alcanzado	EF%	SEMAFORO
100.00	100.00	100.00	100.00	Adecuado	100.00	100.00	100.00	Adecuado

DESCRIPCION DE RESULTADOS Y JUSTIFICACION EN CASO DE VARIACION SUPERIOR A 10% RESPECTO A LO PROGRAMADO


Al suscribir un convenio se beneficia a las partes involucradas. Al existir actas de juntas conciliatorias por la inasistencia de las partes no se logró realizar los convenios de mutuo acuerdo.

EVALUACION DEL INDICADOR

El resultado del indicador se encuentra en un nivel óptimo, se continuarán sumando esfuerzos a fin de permanecer en la misma calificación.

DEPENDENCIA GENERAL: A00 PRESIDENCIA

DEPENDENCIA AUXILIAR: A00 Presidencia



ELABORÓ

L.D. Jania Flores Espinoza

VO. BO.

L.C. Jasmin Arlet Sánchez Gutiérrez



SISTEMA MUNICIPAL DIF DE TOLUCA

PbRm-08b FICHA TECNICA DE SEGUIMIENTO DE INDICADORES 2023 DE GESTIÓN O ESTRATEGICO

TIPO DE FICHA: OSFEM

PILAR DE DESARROLLO / EJE TRANSVERSAL: 1 Pilar 1: Social
 TEMA DE DESARROLLO: Desarrollo humano incluyente, sin discriminación y libre de violencia
 PROGRAMA PRESUPUESTARIO: 02060804 Desarrollo integral de la familia
 PROYECTO PRESUPUESTARIO: 020608040101 Fomento a la integración de la familia
 OBJETIVO DEL PROGRAMA PRESUPUESTARIO: Engloba los proyectos orientados a fomentar la integración familiar, el respeto y el impulso de valores que permitan a cada individuo un desarrollo armónico, sano, pleno que asista al mejoramiento en las condiciones de vida y empoderando el respeto a los derechos de la niñez, adolescentes mujeres, discapacitados y adultos mayores.
 DEPENDENCIA GENERAL: A00 PRESIDENCIA
 DEPENDENCIA AUXILIAR: A00 Presidencia

ESTRUCTURA DEL INDICADOR

NOMBRE DEL INDICADOR: Porcentaje de servicios jurídicos a familias en situación de vulnerabilidad otorgados.
 FÓRMULA DEL CÁLCULO: (Número de servicios jurídicos a familias en situación de vulnerabilidad brindados / Total de servicios jurídicos a familias en situación de vulnerabilidad programados) *100
 INTERPRETACIÓN: A mayor valor del indicador mayor porcentaje de servicios jurídicos a familias en situación de vulnerabilidad otorgados.
 DIMENSIÓN QUE ATIENDE: Eficiencia FRECUENCIA DE MEDICIÓN: Trimestral
 DESCRIPCIÓN DEL FACTOR DE COMPARACIÓN: Asesorías jurídicas otorgadas durante 2022
 AMBITO GEOGRAFICO: Municipio de Toluca
 COBERTURA: Población del municipio
 LINEABASE 1
 Numero: NC 4

COMPORTAMIENTO DE LAS VARIABLES DURANTE EL TRIMESTRE: Enero-Marzo

VARIABLE	UNIDAD DE MEDIDA	OPERACION	META ANUAL	AVANCE TRIMESTRAL				AVANCE ACUMULADO			
				Programado	%	Alcanzado	%	Programado	%	Alcanzado	%
Número de servicios jurídicos a familias en situación de vulnerabilidad brindados	Servicio	Sumable	3,562.00	862.00	24.20	915.00	106.15	862.00	24.20	915.00	106.15
Total de servicios jurídicos a familias en situación de vulnerabilidad programados	Servicio	Sumable	3,562.00	862.00	24.20	915.00	106.15	862.00	24.20	915.00	106.15

COMPORTAMIENTO DEL INDICADOR

DESCRIPCIÓN DE LA META ANUAL

Mide el número de servicios jurídicos a familias en situación de vulnerabilidad brindados, respecto a lo programado, por lo que se espera que el indicador atance el 100% de la calificación.

TRIMESTRE: Enero-Marzo									
META ANUAL	AVANCE TRIMESTRAL				AVANCE ACUMULADO				
	Programado	Alcanzado	EF%	SEMAFORO	Programado	Alcanzado	EF%	SEMAFORO	
100.00	100.00	100.00	100.00	Adecuado	100.00	100.00	100.00	Adecuado	

DESCRIPCIÓN DE RESULTADOS Y JUSTIFICACIÓN EN CASO DE VARIACIÓN SUPERIOR A ± 10 % RESPECTO A LO PROGRAMADO

Se atiende a la población en estado de vulnerabilidad para asegurar la salva guarda de sus derechos en materia familiar. Se eleva la meta derivado a la demanda del servicio.

EVALUACION DEL INDICADOR

El resultado del indicador se encuentra en un nivel óptimo, se continuarán sumando esfuerzos a fin de permanecer en la misma calificación.

DEPENDENCIA GENERAL: A00 PRESIDENCIA
 DEPENDENCIA AUXILIAR: A00 Presidencia



ELABORÓ

L.D. Jania Flores Carranco

VO. BO.

L.C. Jasmin Arlet Sánchez Gutiérrez



SISTEMA MUNICIPAL DIF DE TOLUCA

PbRm-08b FICHA TECNICA DE SEGUIMIENTO DE INDICADORES 2023 DE GESTIÓN O ESTRATEGICO

TIPO DE FICHA: OSFEM

PILAR DE DESARROLLO / EJE TRANSVERSAL: 1 Pilar 1: Social
 TEMA DE DESARROLLO: Desarrollo humano incluyente, sin discriminación y libre de violencia
 PROGRAMA PRESUPUESTARIO: 02060804 Desarrollo Integral de la familia
 PROYECTO PRESUPUESTARIO: 020608040101 Fomento a la integración de la familia
 OBJETIVO DEL PROGRAMA PRESUPUESTARIO: Engloba los proyectos orientados a fomentar la integración familiar, el respeto y el impulso de valores que permitan a cada individuo un desarrollo armónico, sano, pleno que asista al mejoramiento en las condiciones de vida y empoderando el respeto a los derechos de la niñez, adolescentes mujeres, discapacitados y adultos mayores.
 DEPENDENCIA GENERAL: A00 PRESIDENCIA
 DEPENDENCIA AUXILIAR: A00 Presidencia

ESTRUCTURA DEL INDICADOR

NOMBRE DEL INDICADOR: Porcentaje de servicios psicológicos a familias en situación de vulnerabilidad otorgados.
 FÓRMULA DEL CÁLCULO: (Número de servicios psicológicos a familias en situación de vulnerabilidad brindados / Total de servicios psicológicos a familias en situación de vulnerabilidad programados) *100
 INTERPRETACIÓN: A mayor valor del indicador mayor porcentaje de servicios psicológicos a familias en situación de vulnerabilidad otorgados
 DIMENSIÓN QUE ATIENDE: Eficiencia FRECUENCIA DE MEDICIÓN: Trimestral
 DESCRIPCIÓN DEL FACTOR DE COMPARACIÓN: Número de servicios psicológicos brindados en 2022
 AMBITO GEOGRAFICO: Municipio de Toluca
 COBERTURA: Población del municipio
 LINEA BASE 1

Numero: NC 5

COMPARTAMENTO DE LAS VARIABLES DURANTE EL TRIMESTRE: Enero-Marzo

VARIABLE	UNIDAD DE MEDIDA	OPERACION	META ANUAL	AVANCE TRIMESTRAL				AVANCE ACUMULADO			
				Programado	%	Alcanzado	%	Programado	%	Alcanzado	%
Número de servicios psicológicos a familias en situación de vulnerabilidad brindados	Terapia	Sumable	149.00	37.00	24.83	35.00	94.59	37.00	24.83	35.00	94.59
Total de servicios psicológicos a familias en situación de vulnerabilidad programados	Terapia	Sumable	149.00	37.00	24.83	35.00	94.59	37.00	24.83	35.00	94.59

COMPORTAMIENTO DEL INDICADOR

DESCRIPCION DE LA META ANUAL

Mide el número de servicios psicológicos brindados, respecto a lo programado, se espera que el indicador obtenga un 100% de calificación.


META ANUAL	TRIMESTRE: Enero-Marzo					AVANCE ACUMULADO			
	Programado	Alcanzado	EF%	SEMAFORO	Programado	Alcanzado	EF%	SEMAFORO	
100.00	100.00	100.00	100.00	Adecuado	100.00	100.00	100.00	Adecuado	

DESCRIPCION DE RESULTADOS Y JUSTIFICACIÓN EN CASO DE VARIACIÓN SUPERIOR A ± 10 % RESPECTO A LO PROGRAMADO
Se atiende a la población vulnerable mediante visitas de seguimiento

EVALUACION DEL INDICADOR

El resultado del indicador se encuentra en un nivel óptimo, se continuarán sumando esfuerzos a fin de permanecer en la misma calificación.

DEPENDENCIA GENERAL: A00 PRESIDENCIA
DEPENDENCIA AUXILIAR: A00 Presidencia



ELABORÓ

L.D. Jania Fibrer Carranco

VO. BO

L.C. Jasmin Arlet Sánchez Gutiérrez



SISTEMA MUNICIPAL DIF DE TOLUCA

PbRm-08b FICHA TECNICA DE SEGUIMIENTO DE INDICADORES 2023 DE GESTIÓN O ESTRATEGICO

TIPO DE FICHA: OSFEM

PILAR DE DESARROLLO / EJE TRANSVERSAL: 1 Pilar 1: Social

TEMA DE DESARROLLO: Desarrollo humano incluyente, sin discriminación y libre de violencia

PROGRAMA PRESUPUESTARIO: **02060804 Desarrollo integral de la familia**

PROYECTO PRESUPUESTARIO: 020608040101 Fomento a la integración de la familia

OBJETIVO DEL PROGRAMA PRESUPUESTARIO: Engloba los proyectos orientados a fomentar la integración familiar, el respeto y el impulso de valores que permitan a cada individuo un desarrollo armónico, sano, pleno que asista al mejoramiento en las condiciones de vida y empoderando el respeto a los derechos de la niñez, adolescentes mujeres, discapacitados y adultos mayores.

DEPENDENCIA GENERAL: A00 PRESIDENCIA

DEPENDENCIA AUXILIAR: A00 Presidencia

ESTRUCTURA DEL INDICADOR

NOMBRE DEL INDICADOR: Promedio de participantes en talleres y/o pláticas dirigidas a familias vulnerables.

FÓRMULA DEL CÁLCULO: (Número de personas que asisten a los talleres y pláticas / Total de pláticas y talleres realizados)

INTERPRETACIÓN: A mayor valor del indicador mayor número de participantes en talleres y/o pláticas dirigidas a familias vulnerables.

DIMENSIÓN QUE ATIENDE: Eficiencia

DESCRIPCIÓN DEL FACTOR DE COMPARACIÓN: Número de personas que asisten a las pláticas realizadas en 2022

AMBITO GEOGRAFICO: Municipio de Toluca

COBERTURA: Población del municipio

LINEABASE: 1

FRECUENCIA DE MEDICIÓN: Trimestral

Numero: NA 1.1

COMPORTAMIENTO DE LAS VARIABLES DURANTE EL TRIMESTRE: Enero-Marzo

VARIABLE	UNIDAD DE MEDIDA	OPERACION	META ANUAL	AVANCE TRIMESTRAL				AVANCE ACUMULADO			
				Programado	%	Alcanzado	%	Programado	%	Alcanzado	%
Número de personas que asisten a los talleres y pláticas	Persona	Sumable	1,200.00	350.00	29.17	383.00	109.43	350.00	29.17	383.00	109.43
Total de pláticas y talleres realizados	Plática	Sumable	1,200.00	350.00	29.17	37.00	10.57	350.00	29.17	37.00	10.57

COMPORTAMIENTO DEL INDICADOR

DESCRIPCION DE LA META ANUAL

Calcula el promedio de asistentes a las pláticas y/o talleres realizados en favor de la población vulnerable del municipio.

META ANUAL	TRIMESTRE: Enero-Marzo				AVANCE ACUMULADO			
	Programado	Alcanzado	EF%	SEMAFORO	Programado	Alcanzado	EF%	SEMAFORO
1.00	1.00	10.35	1,035.00	Aceptable	1.00	10.35	1,035.00	Aceptable

DESCRIPCIÓN DE RESULTADOS Y JUSTIFICACIÓN EN CASO DE VARIACIÓN SUPERIOR A ± 10 % RESPECTO A LO PROGRAMADO


Se imparten temas en materia familiar con la finalidad de iniciar su acción legal. Se rebasa la meta debido a la necesidad de mantener informada a la población en temas de materia familiar. Existe error en la programación del denominador, se repitieron cifras de personas beneficiadas.

EVALUACION DEL INDICADOR

Se llevarán a cabo acciones que permitan mejorar la calificación del indicador.

DEPENDENCIA GENERAL: A00 PRESIDENCIA

DEPENDENCIA AUXILIAR: A00 Presidencia



ELABORÓ

L.D. Jania Flores Contranco

VO. BO.

L.C. Jasmin Arlet Sánchez Gutiérrez



SISTEMA MUNICIPAL DIF DE TOLUCA

PbRm-08b FICHA TECNICA DE SEGUIMIENTO DE INDICADORES 2023 DE GESTIÓN O ESTRATEGICO

TIPO DE FICHA: OSFEM

PILAR DE DESARROLLO / EJE TRANSVERSAL: 1 Pilar 1: Social
 TEMA DE DESARROLLO: Desarrollo humano incluyente, sin discriminación y libre de violencia
 PROGRAMA PRESUPUESTARIO: 02060804 Desarrollo integral de la familia
 PROYECTO PRESUPUESTARIO: 020608040101 Fomento a la integración de la familia
 OBJETIVO DEL PROGRAMA PRESUPUESTARIO: Engloba los proyectos orientados a fomentar la integración familiar, el respeto y el impulso de valores que permitan a cada individuo un desarrollo armónico, sano, pleno que asista al mejoramiento en las condiciones de vida y empoderando el respeto a los derechos de la niñez, adolescentes mujeres, discapacitados y adultos mayores.
 DEPENDENCIA GENERAL: A00 PRESIDENCIA
 DEPENDENCIA AUXILIAR: A00 Presidencia

ESTRUCTURA DEL INDICADOR

NOMBRE DEL INDICADOR: Porcentaje de asesorías jurídicas otorgadas.
 FÓRMULA DEL CÁLCULO: (Número de asesorías jurídicas otorgadas / Total de asesorías jurídicas programadas) *100
 INTERPRETACIÓN: A mayor valor del indicador, mayor porcentaje en el otorgamiento de asesoría jurídica
 DIMENSIÓN QUE ATIENDE: Eficiencia
 DESCRIPCIÓN DEL FACTOR DE COMPARACIÓN: sesiones jurídicas otorgadas durante 2022
 AMBITO GEOGRAFICO: Municipio de Toluca
 COBERTURA: Población del municipio
 LINEABASE: 1
 Numero: NA 1.2

FRECUENCIA DE MEDICIÓN: Trimestral

COMPORTAMIENTO DE LAS VARIABLES DURANTE EL TRIMESTRE: Enero-Marzo

VARIABLE	UNIDAD DE MEDIDA	OPERACION	META ANUAL	AVANCE TRIMESTRAL				AVANCE ACUMULADO			
				Programado	%	Alcanzado	%	Programado	%	Alcanzado	%
Número de asesorías jurídicas otorgadas	Asesoría	Sumable	3,582.00	882.00	24.20	915.00	108.15	882.00	24.20	915.00	108.15
Total de asesorías jurídicas programadas	Asesoría	Sumable	3,582.00	882.00	24.20	915.00	108.15	882.00	24.20	915.00	108.15

COMPORTAMIENTO DEL INDICADOR

DESCRIPCION DE LA META ANUAL

Mide el número de asesorías jurídicas brindadas a la población en materia familiar para garantizar la preservación de sus derechos, se espera que indicador alcance el 100% de la calificación.

METAANUAL	TRIMESTRE: Enero-Marzo					SEMAFORO	AVANCE ACUMULADO			
	Programado	Alcanzado	EF%	SEMAFORO	Programado		Alcanzado	EF%	SEMAFORO	
100.00	100.00	100.00	100.00	Aceptable	100.00	100.00	100.00	Aceptable		


DESCRIPCIÓN DE RESULTADOS Y JUSTIFICACIÓN EN CASO DE VARIACIÓN SUPERIOR A ± 10% RESPECTO A LO PROGRAMADO

Se atiende a la población en estado de vulnerabilidad para asegurar la salva guarda de sus derechos en materia familiar. Se eleva la meta derivado a la demanda del servicio.

EVALUACION DEL INDICADOR

Se llevarán a cabo acciones que permitan mejorar la calificación del indicador.

DEPENDENCIA GENERAL: A00 PRESIDENCIA
 DEPENDENCIA AUXILIAR: A00 Presidencia



ELABORO

L.D. Jania Flores Contranco

VO. BO

L.C. Jasmín Arlet Sánchez Gutiérrez



SISTEMA MUNICIPAL DIF DE TOLUCA

PbRm-08b FICHA TECNICA DE SEGUIMIENTO DE INDICADORES 2023 DE GESTIÓN O ESTRATEGICO

TIPO DE FICHA: OSFEM

PILAR DE DESARROLLO / EJE TRANSVERSAL: 1 Pilar 1: Social
 TEMA DE DESARROLLO: Desarrollo humano incluyente, sin discriminación y libre de violencia
 PROGRAMA PRESUPUESTARIO: 02060804 Desarrollo integral de la familia
 PROYECTO PRESUPUESTARIO: 020608040101 Fomento a la integración de la familia
 OBJETIVO DEL PROGRAMA PRESUPUESTARIO: Engloba los proyectos orientados a fomentar la integración familiar, el respeto y el impulso de valores que permitan a cada individuo un desarrollo armónico, sano, pleno que asista al mejoramiento en las condiciones de vida y empoderando el respeto a los derechos de la niñez, adolescentes mujeres, discapacitados y adultos mayores.
 DEPENDENCIA GENERAL: A00 PRESIDENCIA
 DEPENDENCIA AUXILIAR: A00 Presidencia

ESTRUCTURA DEL INDICADOR

NOMBRE DEL INDICADOR: Porcentaje de patrocinios jurídicos otorgados.
 FÓRMULA DEL CÁLCULO: $(\text{Número de patrocinios jurídicos realizados} / \text{Total de patrocinios jurídicos programados}) * 100$
 INTERPRETACIÓN: A mayor valor del indicador, mayor porcentaje de patrocinios jurídicos otorgados
 DIMENSIÓN QUE ATIENDE: Eficiencia
 DESCRIPCIÓN DEL FACTOR DE COMPARACIÓN: Número de juicios patrocinados en 2022.
 AMBITO GEOGRAFICO: Municipio de Toluca
 COBERTURA: Población del municipio
 LINEA BASE: 1
 Numero: NA 1.3

FRECUENCIA DE MEDICIÓN: Trimestral

COMPORTAMIENTO DE LAS VARIABLES DURANTE EL TRIMESTRE: Enero-Marzo

VARIABLE	UNIDAD DE MEDIDA	OPERACION	META ANUAL	AVANCE TRIMESTRAL				AVANCE ACUMULADO			
				Programado	%	Alcanzado	%	Programado	%	Alcanzado	%
Número de patrocinios jurídicos realizados	Juicio	Sumable	263.00	67.00	25.48	84.00	125.37	67.00	25.48	84.00	125.37
Total de patrocinios jurídicos programados	Juicio	Sumable	263.00	67.00	25.48	84.00	125.37	67.00	25.48	84.00	125.37

COMPORTAMIENTO DEL INDICADOR

DESCRIPCION DE LA META ANUAL

Mide el número de juicios patrocinados en favor de la población vulnerable del municipio, se espera que el indicador obtenga el 100% de la calificación.

TRIMESTRE: Enero-Marzo									
METAANUAL	AVANCE TRIMESTRAL				SEMAFORO	AVANCE ACUMULADO			
	Programado	Alcanzado	EF%	SEMAFORO		Programado	Alcanzado	EF%	SEMAFORO
100.00	100.00	100.00	100.00	Aceptable	100.00	100.00	100.00	Aceptable	

DESCRIPCIÓN DE RESULTADOS Y JUSTIFICACIÓN EN CASO DE VARIACIÓN SUPERIOR A +10 % RESPECTO A LO PROGRAMADO
Se representa a la población de escasos recursos en juicios de derecho familiar. Se eleva la meta derivado a la demanda del servicio.

EVALUACION DEL INDICADOR

El resultado del indicador se encuentra en un nivel óptimo, se continuarán sumando esfuerzos a fin de permanecer en la misma calificación.

DEPENDENCIA GENERAL: A00 PRESIDENCIA
DEPENDENCIA AUXILIAR: A00 Presidencia



ELABORÓ

L.D. Jania Flores Carzanco

VO. BO

L.C. Jesmin Ariel Sánchez Gutiérrez



M. AYUNTAMIENTO
DE TOLUCA
2022-2024



PbRm-08b FICHA TECNICA DE SEGUIMIENTO DE INDICADORES 2023 DE GESTIÓN O ESTRATEGICO

SISTEMA MUNICIPAL DIF DE TOLUCA

TIPO DE FICHA: OSFEM

PILAR DE DESARROLLO / EJE TRANSVERSAL: 1 Pilar 1: Social
 TEMA DE DESARROLLO: Desarrollo humano incluyente, sin discriminación y libre de violencia
 PROGRAMA PRESUPUESTARIO: 02060804 Desarrollo Integral de la familia
 PROYECTO PRESUPUESTARIO: 020608040101 Fomento a la integración de la familia
 OBJETIVO DEL PROGRAMA PRESUPUESTARIO: Engloba los proyectos orientados a fomentar la integración familiar, el respeto y el impulso de valores que permitan a cada individuo un desarrollo armónico, sano, pleno que asista al mejoramiento en las condiciones de vida y empoderando el respeto a los derechos de la niñez, adolescentes mujeres, discapacitados y adultos mayores.
 DEPENDENCIA GENERAL: A00 PRESIDENCIA
 DEPENDENCIA AUXILIAR: A00 Presidencia

ESTRUCTURA DEL INDICADOR

NOMBRE DEL INDICADOR: Porcentaje de solicitudes beneficiadas con apoyos asistenciales.
 FÓRMULA DEL CÁLCULO: (Número de solicitudes de apoyos asistenciales beneficiadas / Total de solicitudes de apoyos asistenciales recibidas) *100
 INTERPRETACIÓN:
 DIMENSIÓN QUE ATIENDE: Eficiencia
 FRECUENCIA DE MEDICIÓN: Trimestral
 DESCRIPCIÓN DEL FACTOR DE COMPARACIÓN:
 AMBITO GEOGRAFICO:
 COBERTURA:
 LINEABASE
 Numero: NA 2.1 No aplica

COMPORTAMIENTO DE LAS VARIABLES DURANTE EL TRIMESTRE: Enero-Marzo

VARIABLE	UNIDAD DE MEDIDA	OPERACION	META ANUAL	AVANCE TRIMESTRAL				AVANCE ACUMULADO			
				Programado	%	Alcanzado	%	Programado	%	Alcanzado	%
Número de solicitudes de apoyos asistenciales beneficiadas		Sumable	51.00	51.00	100.00	0.00	0.00	51.00	100.00	0.00	0.00
Total de solicitudes de apoyos asistenciales recibidas		Sumable	0.00	0.00	0.00	0.00	0.00	0.00	0.00	0.00	0.00

COMPORTAMIENTO DEL INDICADOR

DESCRIPCION DE LA META ANUAL

Se espera beneficiar el total de solicitudes de apoyo recibidas, alcanzando así el 100% de la meta programada.

METAANUAL	TRIMESTRE: Enero-Marzo				AVANCE ACUMULADO			
	Programado	Alcanzado	EF%	SEMAFORO	Programado	Alcanzado	EF%	SEMAFORO
0.00	0.00	0.00	0.00		0.00	0.00	0.00	

DESCRIPCIÓN DE RESULTADOS Y JUSTIFICACIÓN EN CASO DE VARIACIÓN SUPERIOR A ± 10 % RESPECTO A LO PROGRAMADO

EVALUACION DEL INDICADOR

DEPENDENCIA GENERAL: A00 PRESIDENCIA
 DEPENDENCIA AUXILIAR: A00 Presidencia



ELABORÓ

L.D. Jania Flores Carranco

VO. BO.

L.C. Jasmin Arlet Sánchez Gutiérrez



SISTEMA MUNICIPAL DIF DE TOLUCA

PbRm-08b FICHA TECNICA DE SEGUIMIENTO DE INDICADORES 2023 DE GESTIÓN O ESTRATEGICO

TIPO DE FICHA: OSFEM

PILAR DE DESARROLLO / EJE TRANSVERSAL: 1 Pilar 1: Social

TEMA DE DESARROLLO: Desarrollo humano incluyente, sin discriminación y libre de violencia

PROGRAMA PRESUPUESTARIO: 02060804 Desarrollo Integral de la familia

PROYECTO PRESUPUESTARIO: 020608040101 Fomento a la integración de la familia

OBJETIVO DEL PROGRAMA PRESUPUESTARIO: Engloba los proyectos orientados a fomentar la integración familiar, el respeto y el impulso de valores que permitan a cada individuo un desarrollo armónico, sano, pleno que asista al mejoramiento en las condiciones de vida y empoderando el respeto a los derechos de la niñez, adolescentes mujeres, discapacitados y adultos mayores.

DEPENDENCIA GENERAL: A00 PRESIDENCIA

DEPENDENCIA AUXILIAR: A00 Presidencia

ESTRUCTURA DEL INDICADOR

NOMBRE DEL INDICADOR: Porcentaje de denuncias por violencia y/o abuso atendidas.

FÓRMULA DEL CÁLCULO: $(\text{Número de denuncias por violencia y/o abuso confirmadas} / \text{Total de denuncias por maltrato y/o abuso recibidas}) * 100$

INTERPRETACIÓN:

DIMENSIÓN QUE ATIENDE: Eficiencia

DESCRIPCIÓN DEL FACTOR DE COMPARACIÓN:

AMBITO GEOGRAFICO:

COBERTURA:

LINEA BASE

FRECUENCIA DE MEDICIÓN: Trimestral

Numero: NA 3,1 No aplica

COMPORTAMIENTO DE LAS VARIABLES DURANTE EL TRIMESTRE: Enero-Marzo

VARIABLE	UNIDAD DE MEDIDA	OPERACION	META ANUAL	AVANCE TRIMESTRAL				AVANCE ACUMULADO				
				Programado	%	Alcanzado	%	Programado	%	Alcanzado	%	
Número de denuncias por violencia y/o abuso confirmadas			0.00	0.00	0.00	0.00	0.00	0.00	0.00	0.00	0.00	0.00
Total de denuncias por maltrato y/o abuso recibidas			0.00	0.00	0.00	0.00	0.00	0.00	0.00	0.00	0.00	0.00

**COMPORTAMIENTO DEL INDICADOR
DESCRIPCION DE LA META ANUAL**


TRIMESTRE: Enero-Marzo									
META ANUAL	AVANCE TRIMESTRAL			SEMAFORO	AVANCE ACUMULADO				
	Programado	Alcanzado	EF%		Programado	Alcanzado	EF%	SEMAFORO	
0.00	0.00	0.00	0.00		0.00	0.00	0.00		

DESCRIPCIÓN DE RESULTADOS Y JUSTIFICACIÓN EN CASO DE VARIACIÓN SUPERIOR A ± 10 % RESPECTO A LO PROGRAMADO

EVALUACION DEL INDICADOR

DEPENDENCIA GENERAL: A00 PRESIDENCIA

DEPENDENCIA AUXILIAR: A00 Presidencia



ELABORO

L.D. Jania Flores Carranco

VO BO

L.E. Jasmin Arlet Sánchez Gutiérrez



SISTEMA MUNICIPAL DIF DE TOLUCA

PbRm-08b FICHA TECNICA DE SEGUIMIENTO DE INDICADORES 2023 DE GESTIÓN O ESTRATEGICO

TIPO DE FICHA: OSFEM

PILAR DE DESARROLLO / EJE TRANSVERSAL: 1 Pilar 1: Social

TEMA DE DESARROLLO: Desarrollo humano incluyente, sin discriminación y libre de violencia

PROGRAMA PRESUPUESTARIO: 02060804 Desarrollo integral de la familia

PROYECTO PRESUPUESTARIO: 020608040101 Fomento a la integración de la familia

OBJETIVO DEL PROGRAMA PRESUPUESTARIO: Engloba los proyectos orientados a fomentar la integración familiar, el respeto y el impulso de valores que permitan a cada individuo un desarrollo armónico, sano, pleno que asista al mejoramiento en las condiciones de vida y empoderando el respeto a los derechos de la niñez, adolescentes mujeres, discapacitados y adultos mayores.

DEPENDENCIA GENERAL: A00 PRESIDENCIA

DEPENDENCIA AUXILIAR: A00 Presidencia

ESTRUCTURA DEL INDICADOR

NOMBRE DEL INDICADOR: Porcentaje de visitas domiciliarias para constatar condiciones de vida de las víctimas confirmadas.

FÓRMULA DEL CÁLCULO: (Número de visitas domiciliarias realizadas para constatar condiciones de vida de las víctimas confirmadas / Total de visitas domiciliarias para constatar condiciones de vida de las víctimas programadas) *100

INTERPRETACIÓN: A mayor valor del indicador, mayor porcentaje de visitas domiciliarias para constatar condiciones de vida de las víctimas confirmadas

DIMENSIÓN QUE ATIENDE: Eficiencia FRECUENCIA DE MEDICIÓN: Trimestral

DESCRIPCIÓN DEL FACTOR DE COMPARACIÓN: Número de visitas domiciliarias realizadas en 2022

AMBITO GEOGRAFICO: Municipio de Toluca

COBERTURA: Población del municipio

LINEABASE: 1

Numero: NA 3.2

COMPORTAMIENTO DE LAS VARIABLES DURANTE EL TRIMESTRE: Enero-Marzo

VARIABLE	UNIDAD DE MEDIDA	OPERACION	META ANUAL	AVANCE TRIMESTRAL				AVANCE ACUMULADO			
				Programado	%	Alcanzado	%	Programado	%	Alcanzado	%
Número de visitas domiciliarias realizadas para constatar condiciones de vida de las víctimas confirmadas	Visita	Sumable	200.00	51.00	25.50	49.00	96.08	51.00	25.50	49.00	96.08
Total de visitas domiciliarias para constatar condiciones de vida de las víctimas programadas	Visita	Sumable	200.00	51.00	25.50	49.00	96.08	51.00	25.50	49.00	96.08

COMPORTAMIENTO DEL INDICADOR

DESCRIPCION DE LA META ANUAL

Mide el número de visitas realizadas para constatar condiciones de vida de las víctimas confirmadas, se espera que el indicador alcance el 100% de la calificación.

TRIMESTRE: Enero-Marzo									
META ANUAL	AVANCE TRIMESTRAL				SEMAFORO	AVANCE ACUMULADO			
	Programado	Alcanzado	EF%	SEMAFORO		Programado	Alcanzado	EF%	SEMAFORO
100.00	100.00	100.00	100.00	Adecuado	100.00	100.00	100.00	Adecuado	

DESCRIPCION DE RESULTADOS Y JUSTIFICACION EN CASO DE VARIACION SUPERIOR A ± 10 % RESPECTO A LO PROGRAMADO


Se realizan visitas de trabajo social a personas por reporte de maltrato y/o violencia familiar. Durante la visita domiciliar se verifica la dinámica familiar.

EVALUACION DEL INDICADOR

El resultado del indicador se encuentra en un nivel óptimo, se continuarán sumando esfuerzos a fin de permanecer en la misma calificación.

DEPENDENCIA GENERAL: A00 PRESIDENCIA

DEPENDENCIA AUXILIAR: A00 Presidencia



ELABORÓ

L.D. Jania Flores Contranco

VO. BO.

L.C. Jasmin Arlet Sánchez Gutiérrez



GOBIERNO MUNICIPAL DE TOLUCA 2022-2024



SISTEMA MUNICIPAL DIF DE TOLUCA

PbRm-08b FICHA TECNICA DE SEGUIMIENTO DE INDICADORES 2023 DE GESTIÓN O ESTRATEGICO

TIPO DE FICHA: OSFEM

PILAR DE DESARROLLO / EJE TRANSVERSAL: 1 Pilar 1: Social
 TEMA DE DESARROLLO: Desarrollo humano incluyente, sin discriminación y libre de violencia
 PROGRAMA PRESUPUESTARIO: 02060804 Desarrollo integral de la familia
 PROYECTO PRESUPUESTARIO: 020608040101 Fomento a la integración de la familia
 OBJETIVO DEL PROGRAMA PRESUPUESTARIO: Engloba los proyectos orientados a fomentar la integración familiar, el respeto y el impulso de valores que permitan a cada individuo un desarrollo armónico, sano, pleno que asista al mejoramiento en las condiciones de vida y empoderando el respeto a los derechos de la niñez, adolescentes mujeres, discapacitados y adultos mayores.
 DEPENDENCIA GENERAL: A00 PRESIDENCIA
 DEPENDENCIA AUXILIAR: A00 Presidencia

ESTRUCTURA DEL INDICADOR

NOMBRE DEL INDICADOR: Porcentaje de consultas de seguimiento otorgadas a víctimas de maltrato y abuso.
 FÓRMULA DEL CÁLCULO: (Consultas de seguimiento a denuncias confirmadas de violencia y/o abuso otorgadas / Consultas de seguimiento a denuncias confirmadas de violencia y/o abuso programadas) *100
 INTERPRETACIÓN: A mayor valor del indicador, mayor número de onultas de seguimiento otorgadas a víctimas de maltrato y abuso realizadas.
 DIMENSIÓN QUE ATIENDE: Eficiencia FRECUENCIA DE MEDICIÓN: Trimestral
 DESCRIPCIÓN DEL FACTOR DE COMPARACIÓN: Número de visitas realizadas en 2022
 AMBITO GEOGRAFICO: Municipio de Toluca
 COBERTURA: Población del municipio
 LINEA BASE: 1
 Numero: NA 3.3

COMPORTAMIENTO DE LAS VARIABLES DURANTE EL TRIMESTRE: Enero-Marzo

VARIABLE	UNIDAD DE MEDIDA	OPERACION	META ANUAL	AVANCE TRIMESTRAL				AVANCE ACUMULADO			
				Programado	%	Alcanzado	%	Programado	%	Alcanzado	%
Consultas de seguimiento a denuncias confirmadas de violencia y/o abuso otorgadas	Visita	Sumable	200.00	51.00	25.50	49.00	96.08	51.00	25.50	49.00	96.08
Consultas de seguimiento a denuncias confirmadas de violencia y/o abuso programadas	Visita	Sumable	200.00	51.00	25.50	49.00	96.08	51.00	25.50	49.00	96.08

COMPORTAMIENTO DEL INDICADOR

DESCRIPCION DE LA META ANUAL

Mide el número de visitas de seguimiento realizadas a personas por reporte de maltrato y/o violencia.


META ANUAL	TRIMESTRE: Enero-Marzo				SEMAFORO	AVANCE ACUMULADO				SEMAFORO
	Programado	Alcanzado	EF%	SEMAFORO		Programado	Alcanzado	EF%	SEMAFORO	
100.00	100.00	100.00	100.00	Adecuado	100.00	100.00	100.00	Adecuado		

DESCRIPCIÓN DE RESULTADOS Y JUSTIFICACIÓN EN CASO DE VARIACIÓN SUPERIOR A ±10 % RESPECTO A LO PROGRAMADO
Se realizan visitas de trabajo social a personas por reporte de maltrato y/o violencia familiar.

EVALUACION DEL INDICADOR

El resultado del indicador se encuentra en un nivel óptimo, se continuarán sumando esfuerzos a fin de permanecer en la misma calificación.

DEPENDENCIA GENERAL: A00 PRESIDENCIA
DEPENDENCIA AUXILIAR: A00 Presidencia



ELABORO

L.D. Jania Flores Carranco

VO BO

L.C. Jasmin Arlet Gutierrez Guierrez



PbRm-08b FICHA TECNICA DE SEGUIMIENTO DE INDICADORES 2023 DE GESTIÓN O ESTRATEGICO

TIPO DE FICHA: OSFEM

SISTEMA MUNICIPAL DIF DE TOLUCA

PILAR DE DESARROLLO / EJE TRANSVERSAL: 1 Pilar 1: Social
TEMA DE DESARROLLO: Desarrollo humano incluyente, sin discriminación y libre de violencia
PROGRAMA PRESUPUESTARIO: 02060804 Desarrollo integral de la familia
PROYECTO PRESUPUESTARIO: 020608040101 Fomento a la integración de la familia
OBJETIVO DEL PROGRAMA PRESUPUESTARIO: Engloba los proyectos orientados a fomentar la integración familiar, el respeto y el impulso de valores que permitan a cada individuo un desarrollo armónico, sano, pleno que asista al mejoramiento en las condiciones de vida y empoderando el respeto a los derechos de la niñez, adolescentes mujeres, discapacitados y adultos mayores.
DEPENDENCIA GENERAL: A00 PRESIDENCIA
DEPENDENCIA AUXILIAR: A00 Presidencia

ESTRUCTURA DEL INDICADOR

NOMBRE DEL INDICADOR: Porcentaje de asesorías jurídicas otorgadas.
FÓRMULA DEL CÁLCULO: (Número de asesorías jurídicas otorgadas / Total de asesorías jurídicas programadas) *100
INTERPRETACIÓN: A mayor valor del indicador, mayor porcentaje de asesoría jurídica otorgada
DIMENSIÓN QUE ATIENDE: Eficiencia
DESCRIPCIÓN DEL FACTOR DE COMPARACIÓN: Número de asesorías otorgadas en 2022
AMBITO GEOGRAFICO: Municipio de Toluca
COBERTURA: Población del municipio
LINEA BASE: 1

FRECUENCIA DE MEDICIÓN: Trimestral

Numero: NA 4.1

COMPORTAMIENTO DE LAS VARIABLES DURANTE EL TRIMESTRE: Enero-Marzo

Table with 12 columns: VARIABLE, UNIDAD DE MEDIDA, OPERACION, META ANUAL, AVANCE TRIMESTRAL (Programado, %, Alcanzado, %), AVANCE ACUMULADO (Programado, %, Alcanzado, %). Rows include 'Número de asesorías jurídicas otorgadas' and 'Total de asesorías jurídicas programadas'.

COMPORTAMIENTO DEL INDICADOR

DESCRIPCIÓN DE LA META ANUAL

Mide el número de asesorías jurídicas brindada a la población en materia familiar para garantizar la preservación de sus derechos, se espera que el indicador alcance el 100% de su calificación.

TRIMESTRE: Enero-Marzo

Table with 10 columns: META ANUAL, AVANCE TRIMESTRAL (Programado, Alcanzado, EF%), SEMAFORO, AVANCE ACUMULADO (Programado, Alcanzado, EF%), SEMAFORO. Values are mostly 100.00 and 'Aceptable'.


DESCRIPCIÓN DE RESULTADOS Y JUSTIFICACIÓN EN CASO DE VARIACIÓN SUPERIOR A ±10 % RESPECTO A LO PROGRAMADO

Se atiende a la población en estado de vulnerabilidad para asegurar la salva guarda de sus derechos en materia familiar. Se eleva la meta derivado a la demanda del servicio.

EVALUACION DEL INDICADOR

Se llevarán a cabo acciones que permitan mejorar la calificación del indicador.

DEPENDENCIA GENERAL: A00 PRESIDENCIA
DEPENDENCIA AUXILIAR: A00 Presidencia



ELABORÓ

L.D. Jania Flores Carranco

VO. BO

L.C. Jacinto Anet Sánchez Gutiérrez



SISTEMA MUNICIPAL DIF DE TOLUCA

PbRm-08b FICHA TECNICA DE SEGUIMIENTO DE INDICADORES 2023 DE GESTIÓN O ESTRATEGICO

TIPO DE FICHA: OSFEM

PILAR DE DESARROLLO / EJE TRANSVERSAL: 1 Pilar 1: Social
 TEMA DE DESARROLLO: Desarrollo humano incluyente, sin discriminación y libre de violencia
 PROGRAMA PRESUPUESTARIO: 02060804 Desarrollo integral de la familia
 PROYECTO PRESUPUESTARIO: 020608040101 Fomento a la integración de la familia
 OBJETIVO DEL PROGRAMA PRESUPUESTARIO: Engloba los proyectos orientados a fomentar la integración familiar, el respeto y el impulso de valores que permitan a cada individuo un desarrollo armónico, sano, pleno que asista al mejoramiento en las condiciones de vida y empoderando el respeto a los derechos de la niñez, adolescentes mujeres, discapacitados y adultos mayores.
 DEPENDENCIA GENERAL: A00 PRESIDENCIA
 DEPENDENCIA AUXILIAR: A00 Presidencia

ESTRUCTURA DEL INDICADOR

NOMBRE DEL INDICADOR: Porcentaje de consultas de apoyo psicológico otorgadas
 FÓRMULA DEL CÁLCULO: $(\text{Número de consultas de apoyo psicológico otorgadas} / \text{Total de consultas de apoyo psicológico programadas}) * 100$
 INTERPRETACIÓN: A mayor valor del indicador, mayor porcentaje de consultas de apoyo psicológico otorgadas
 DIMENSIÓN QUE ATIENDE: Eficiencia FRECUENCIA DE MEDICIÓN: Trimestral
 DESCRIPCIÓN DEL FACTOR DE COMPARACIÓN: Número de consultas psicológicas otorgadas en 2022.
 AMBITO GEOGRAFICO: Municipio de Toluca
 COBERTURA: Población del municipio
 LINEA BASE: 1
 Numero: NA 5.1

COMPORTAMIENTO DE LAS VARIABLES DURANTE EL TRIMESTRE: Enero-Marzo

VARIABLE	UNIDAD DE MEDIDA	OPERACION	META ANUAL	AVANCE TRIMESTRAL				AVANCE ACUMULADO			
				Programado	%	Alcanzado	%	Programado	%	Alcanzado	%
Número de consultas de apoyo psicológico otorgadas	Terapia	Sumable	149.00	37.00	24.83	35.00	94.59	37.00	24.83	35.00	94.59
Total de consultas de apoyo psicológico programadas	Terapia	Sumable	149.00	37.00	24.83	35.00	94.59	37.00	24.83	35.00	94.59

COMPORTAMIENTO DEL INDICADOR

DESCRIPCION DE LA META ANUAL

Mide el número de consultas psicológicas otorgadas, se espera que el indicador alcance el 100% de la calificación.


META ANUAL	TRIMESTRE: Enero-Marzo							
	AVANCE TRIMESTRAL		AVANCE ACUMULADO					
	Programado	Alcanzado	EF%	SEMAFORO	Programado	Alcanzado	EF%	SEMAFORO
100.00	100.00	100.00	100.00	Adecuado	100.00	100.00	100.00	Adecuado

DESCRIPCIÓN DE RESULTADOS Y JUSTIFICACIÓN EN CASO DE VARIACIÓN SUPERIOR A ± 10 % RESPECTO A LO PROGRAMADO
Se atiende a la población vulnerable mediante visitas de seguimiento.

EVALUACION DEL INDICADOR

El resultado del indicador se encuentra en un nivel óptimo, se continuarán sumando esfuerzos a fin de permanecer en la misma calificación.

DEPENDENCIA GENERAL: A00 PRESIDENCIA
DEPENDENCIA AUXILIAR: A00 Presidencia



ELABORO

L.D. Jania Flores Carranco

VO. BO.

Guillermo Ariel Sanchez Gutiérrez



PbRm-08b FICHA TECNICA DE SEGUIMIENTO DE INDICADORES 2023 DE GESTIÓN O ESTRATEGICO

SISTEMA MUNICIPAL DIF DE TOLUCA

TIPO DE FICHA: OSFEM

PILAR DE DESARROLLO / EJE TRANSVERSAL: I Eje transversal I: Igualdad de Género

TEMA DE DESARROLLO: Cultura de igualdad y prevención de la violencia contra las mujeres

PROGRAMA PRESUPUESTARIO: 02060805 Igualdad de trato y oportunidades para la mujer y el hombre

PROYECTO PRESUPUESTARIO: 020608050101 Coordinación Institucional para la igualdad de género

OBJETIVO DEL PROGRAMA PRESUPUESTARIO: Engloba los proyectos para promover en todos los ámbitos sociales la igualdad sustantiva desde una perspectiva de género como una condición necesaria para el desarrollo integral de la sociedad, en igualdad de condiciones, oportunidades, derechos y obligaciones.

DEPENDENCIA GENERAL: E00 AREA DE OPERACIÓN

DEPENDENCIA AUXILIAR: 308 Área de Orientación Familiar

ESTRUCTURA DEL INDICADOR

NOMBRE DEL INDICADOR: Porcentaje de mujeres y hombres capacitados en áreas productivas.

FÓRMULA DEL CÁLCULO: (Número de mujeres y hombres que recibieron capacitación para el trabajo / Total de mujeres y hombres asistentes a los cursos de capacitación para el trabajo impartidos por el municipio) *100

INTERPRETACIÓN: A mayor valor del indicador mayor número de mujeres y hombres capacitados en áreas productivas

DIMENSIÓN QUE ATIENDE: Eficiencia FRECUENCIA DE MEDICIÓN: Trimestral

DESCRIPCIÓN DEL FACTOR DE COMPARACIÓN: Cifra reportada en 2022

AMBITO GEOGRAFICO: Municipio de Toluca

COBERTURA: Población del municipio

LINEA BASE: 65

Numero: NA 1.1

COMPORTAMIENTO DE LAS VARIABLES DURANTE EL TRIMESTRE: Enero-Marzo

VARIABLE	UNIDAD DE MEDIDA	OPERACION	META ANUAL	AVANCE TRIMESTRAL				AVANCE ACUMULADO			
				Programado	%	Alcanzado	%	Programado	%	Alcanzado	%
Número de mujeres y hombres que recibieron capacitación para el trabajo	Persona	Sumable	90.00	30.00	33.33	38.00	126.67	30.00	33.33	38.00	126.67
Total de mujeres y hombres asistentes a los cursos de capacitación para el trabajo impartidos por el municipio	Persona	Sumable	90.00	30.00	33.33	38.00	126.67	30.00	33.33	38.00	126.67

COMPORTAMIENTO DEL INDICADOR

DESCRIPCION DE LA META ANUAL

Se espera cumplir el 100% de la meta programada, al capacitar al total de la población objetivo

TRIMESTRE: Enero-Marzo

META ANUAL	AVANCE TRIMESTRAL				SEMAFORO	AVANCE ACUMULADO			
	Programado	Alcanzado	EF%	SEMAFORO		Programado	Alcanzado	EF%	SEMAFORO
100.00	100.00	100.00	100.00	Aceptable	100.00	100.00	100.00	Aceptable	

DESCRIPCIÓN DE RESULTADOS Y JUSTIFICACIÓN EN CASO DE VARIACIÓN SUPERIOR A ± 10 % RESPECTO A LO PROGRAMADO


Este programa se trabaja en diferentes espacios como son Delegaciones, bibliotecas, escuelas, centros de trabajo y/o empresas. Esta meta se incremento por solicitud de usuarios, con la finalidad de dar cumplimiento a la Orden de Servicio.

EVALUACION DEL INDICADOR

Se llevarán a cabo acciones que permitan mejorar la calificación del indicador.

DEPENDENCIA GENERAL: E00 AREA DE OPERACIÓN

DEPENDENCIA AUXILIAR: 308 Área de Orientación Familiar



[Signature]

ELABORO

M.C. Héctor Jesús Roa Albarrán

VO. BO *[Signature]*

L.C. Jasmin Arlet Sánchez Gutiérrez



PbRm-08b FICHA TECNICA DE SEGUIMIENTO DE INDICADORES 2023 DE GESTIÓN O ESTRATEGICO

SISTEMA MUNICIPAL DIF DE TOLUCA

TIPO DE FICHA: OSFEM

PILAR DE DESARROLLO / EJE TRANSVERSAL: I Eje transversal I: Igualdad de Género

TEMA DE DESARROLLO: Cultura de igualdad y prevención de la violencia contra las mujeres

PROGRAMA PRESUPUESTARIO: 02060805 Igualdad de trato y oportunidades para la mujer y el hombre

PROYECTO PRESUPUESTARIO: 020608050101 Coordinación Institucional para la igualdad de género

OBJETIVO DEL PROGRAMA PRESUPUESTARIO: Engloba los proyectos para promover en todos los ámbitos sociales la igualdad sustantiva desde una perspectiva de género como una condición necesaria para el desarrollo integral de la sociedad, en igualdad de condiciones, oportunidades, derechos y obligaciones.

DEPENDENCIA GENERAL: E00 AREA DE OPERACIÓN

DEPENDENCIA AUXILIAR: 308 Área de Orientación Familiar

ESTRUCTURA DEL INDICADOR

NOMBRE DEL INDICADOR: Porcentaje de mujeres y hombres colocados en el mercado laboral mediante la bolsa de trabajo.

FÓRMULA DEL CÁLCULO: $(\text{Mujeres y hombres colocados en el mercado laboral mediante la bolsa de trabajo} / \text{Total de Mujeres y hombres inscritos en la bolsa de trabajo}) * 100$

INTERPRETACIÓN:

DIMENSIÓN QUE ATIENDE: Eficiencia

DESCRIPCIÓN DEL FACTOR DE COMPARACIÓN:

AMBITO GEOGRAFICO:

COBERTURA:

LINEA BASE

FRECUENCIA DE MEDICIÓN: Trimestral

Numero: NA 1.2 No aplica

COMPORTAMIENTO DE LAS VARIABLES DURANTE EL TRIMESTRE: Enero-Marzo

VARIABLE	UNIDAD DE MEDIDA	OPERACION	META ANUAL	AVANCE TRIMESTRAL				AVANCE ACUMULADO				
				Programado	%	Alcanzado	%	Programado	%	Alcanzado	%	
Mujeres y hombres colocados en el mercado laboral mediante la bolsa de trabajo			0.00	0.00	0.00	0.00	0.00	0.00	0.00	0.00	0.00	0.00
Total de Mujeres y hombres inscritos en la bolsa de trabajo			0.00	0.00	0.00	0.00	0.00	0.00	0.00	0.00	0.00	0.00

COMPORTAMIENTO DEL INDICADOR

DESCRIPCION DE LA META ANUAL


META ANUAL	TRIMESTRE: Enero-Marzo							
	AVANCE TRIMESTRAL		SEMAFORO	AVANCE ACUMULADO		SEMAFORO		
Programado	Alcanzado	EF%		Programado	Alcanzado		EF%	
0.00	0.00	0.00	0.00	0.00	0.00	0.00		

DESCRIPCIÓN DE RESULTADOS Y JUSTIFICACIÓN EN CASO DE VARIACIÓN SUPERIOR A ± 10 % RESPECTO A LO PROGRAMADO

EVALUACION DEL INDICADOR

DEPENDENCIA GENERAL: E00 AREA DE OPERACIÓN

DEPENDENCIA AUXILIAR: 308 Área de Orientación Familiar



ELABORÓ

VO. BO.

E.C. Jasmin Arlet Sánchez Gutiérrez

M.C. Héctor Jesús Roa Albarrán



PbRm-08b FICHA TECNICA DE SEGUIMIENTO DE INDICADORES 2023 DE GESTIÓN O ESTRATEGICO

SISTEMA MUNICIPAL DIF DE TOLUCA

TIPO DE FICHA: OSFEM

PILAR DE DESARROLLO / EJE TRANSVERSAL: I Eje transversal I: Igualdad de Género

TEMA DE DESARROLLO: Cultura de igualdad y prevención de la violencia contra las mujeres

PROGRAMA PRESUPUESTARIO: **02060805 Igualdad de trato y oportunidades para la mujer y el hombre**

PROYECTO PRESUPUESTARIO: 020608050101 Coordinación Institucional para la igualdad de género

OBJETIVO DEL PROGRAMA PRESUPUESTARIO: Engloba los proyectos para promover en todos los ámbitos sociales la igualdad sustantiva desde una perspectiva de género como una condición necesaria para el desarrollo integral de la sociedad, en igualdad de condiciones, oportunidades, derechos y obligaciones.

DEPENDENCIA GENERAL: E00 AREA DE OPERACIÓN

DEPENDENCIA AUXILIAR: 308 Área de Orientación Familiar

ESTRUCTURA DEL INDICADOR

NOMBRE DEL INDICADOR: Porcentaje de solicitudes de apoyos escolares para hijos de mujeres y hombres trabajadores atendidas.

FÓRMULA DEL CÁLCULO: $(\text{Numero de solicitudes de apoyos escolares para hijos de mujeres y hombres trabajadores atendidos} / \text{Total de solicitudes de apoyos escolares para hijos de mujeres y hombres trabajadores recibidas}) * 100$

INTERPRETACIÓN: A mayor valor del indicador, mayor número de solicitudes de apoyos escolares para hijos de mujeres y hombres trabajadores atendidas

DIMENSIÓN QUE ATIENDE: Eficiencia FRECUENCIA DE MEDICIÓN: Trimestral

DESCRIPCIÓN DEL FACTOR DE COMPARACIÓN: Numero de alumnos inscritos a las Estancias Infantiles durante 2022

AMBITO GEOGRAFICO: Municipio de Toluca

COBERTURA: Población del municipio

LINEA BASE: 1

Numero: NA 2.1

COMPORTAMIENTO DE LAS VARIABLES DURANTE EL TRIMESTRE: Enero-Marzo

VARIABLE	UNIDAD DE MEDIDA	OPERACION	META ANUAL	AVANCE TRIMESTRAL				AVANCE ACUMULADO			
				Programado	%	Alcanzado	%	Programado	%	Alcanzado	%
Numero de solicitudes de apoyos escolares para hijos de mujeres y hombres trabajadores atendidos	Solicitud	No sumable	465.00	345.00	74.19	320.00	92.75	345.00	74.19	320.00	92.75
Total de solicitudes de apoyos escolares para hijos de mujeres y hombres trabajadores recibidas	Solicitud	No sumable	465.00	345.00	74.19	320.00	92.75	345.00	74.19	320.00	92.75

COMPORTAMIENTO DEL INDICADOR

DESCRIPCION DE LA META ANUAL

Refleja el número de solicitudes de apoyos escolares atendidas, respecto a las recibidas, se espera que el indicador alcance el 100% de calificación.

META ANUAL	TRIMESTRE: Enero-Marzo							
	AVANCE TRIMESTRAL		AVANCE ACUMULADO					
	Programado	Alcanzado	EF%	SEMAFORO	Programado	Alcanzado	EF%	SEMAFORO
100.00	100.00	100.00	100.00	Aceptable	100.00	100.00	100.00	Aceptable


DESCRIPCIÓN DE RESULTADOS Y JUSTIFICACIÓN EN CASO DE VARIACIÓN SUPERIOR A ± 10 % RESPECTO ALO PROGRAMADO
No se alcanzó la meta programada para el primer trimestre debido a factores sociales.

EVALUACION DEL INDICADOR

Se llevarán a cabo acciones que permitan mejorar la calificación del indicador.

DEPENDENCIA GENERAL: E00 AREA DE OPERACIÓN

DEPENDENCIA AUXILIAR: 308 Área de Orientación Familiar



[Signature]

ELABORÓ

M.C. Héctor Jesús Roa Albarrán

[Signature]

VO. BO.

L.O. Jasmín Ariet Sánchez Gutiérrez



PbRm-08b FICHA TECNICA DE SEGUIMIENTO DE INDICADORES 2023 DE GESTIÓN O ESTRATEGICO

SISTEMA MUNICIPAL DIF DE TOLUCA

TIPO DE FICHA: OSFEM

PILAR DE DESARROLLO / EJE TRANSVERSAL: I Eje transversal I: Igualdad de Género

TEMA DE DESARROLLO: Cultura de igualdad y prevención de la violencia contra las mujeres

PROGRAMA PRESUPUESTARIO: **02060805 Igualdad de trato y oportunidades para la mujer y el hombre**

PROYECTO PRESUPUESTARIO: 020608050101 Coordinación Institucional para la igualdad de género

OBJETIVO DEL PROGRAMA PRESUPUESTARIO: Engloba los proyectos para promover en todos los ámbitos sociales la igualdad sustantiva desde una perspectiva de género como una condición necesaria para el desarrollo integral de la sociedad, en igualdad de condiciones, oportunidades, derechos y obligaciones.

DEPENDENCIA GENERAL: E00 AREA DE OPERACIÓN

DEPENDENCIA AUXILIAR: 308 Área de Orientación Familiar

ESTRUCTURA DEL INDICADOR

NOMBRE DEL INDICADOR: Porcentaje de eventos en materia de género realizados.

FÓRMULA DEL CÁLCULO: $(\text{Eventos en materia de género realizados} / \text{Eventos en materia de género programados}) * 100$

INTERPRETACIÓN: A mayor valor del indicador, mayor porcentaje de realización de eventos para la prevención de la violencia de género.

DIMENSIÓN QUE ATIENDE: Eficiencia FRECUENCIA DE MEDICIÓN: Trimestral

DESCRIPCIÓN DEL FACTOR DE COMPARACIÓN: Eventos realizados durante 2022

AMBITO GEOGRAFICO: Municipio de Toluca

COBERTURA: Población del municipio

LINEABASE: 1

Numero: NA 3.1

COMPORTAMIENTO DE LAS VARIABLES DURANTE EL TRIMESTRE: Enero-Marzo

VARIABLE	UNIDAD DE MEDIDA	OPERACION	META ANUAL	AVANCE TRIMESTRAL				AVANCE ACUMULADO			
				Programado	%	Alcanzado	%	Programado	%	Alcanzado	%
Eventos en materia de género realizados	Evento	Sumable	2.00	1.00	50.00	1.00	100.00	1.00	50.00	1.00	100.00
Eventos en materia de género programados	Evento	Sumable	2.00	1.00	50.00	1.00	100.00	1.00	50.00	1.00	100.00

COMPORTAMIENTO DEL INDICADOR

DESCRIPCION DE LA META ANUAL

Se espera obtener una calificación del 100% al cumplir a cabalidad con la meta programada.

TRIMESTRE: Enero-Marzo

META ANUAL	AVANCE TRIMESTRAL				AVANCE ACUMULADO			
	Programado	Alcanzado	EF%	SEMAFORO	Programado	Alcanzado	EF%	SEMAFORO
100.00	100.00	100.00	100.00	Adecuado	100.00	100.00	100.00	Adecuado


DESCRIPCIÓN DE RESULTADOS Y JUSTIFICACIÓN EN CASO DE VARIACIÓN SUPERIOR A ±10 % RESPECTO A LO PROGRAMADO
Este programa se trabaja en diferentes espacios como son Delegaciones, bibliotecas, escuelas, centros de trabajo y/o empresas. Cumpliendo a cabalidad la meta programada.

EVALUACION DEL INDICADOR

El resultado del indicador se encuentra en un nivel óptimo, se continuarán sumando esfuerzos a fin de permanecer en la misma calificación.

DEPENDENCIA GENERAL: E00 AREA DE OPERACIÓN

DEPENDENCIA AUXILIAR: 308 Área de Orientación Familiar



[Handwritten Signature]

ELABORÓ

VO. BO. *[Handwritten Signature]*

ELABORÓ

M.C. Héctor Jesús Roa Albarrán

M.C. Jasmín Arlet Sánchez Gutiérrez



PbRm-08b FICHA TECNICA DE SEGUIMIENTO DE INDICADORES 2023 DE GESTIÓN O ESTRATEGICO

SISTEMA MUNICIPAL DIF DE TOLUCA

TIPO DE FICHA: OSFEM

PILAR DE DESARROLLO / EJE TRANSVERSAL: I Eje transversal I: Igualdad de Género

TEMA DE DESARROLLO: Cultura de igualdad y prevención de la violencia contra las mujeres

PROGRAMA PRESUPUESTARIO: 02060805 Igualdad de trato y oportunidades para la mujer y el hombre

PROYECTO PRESUPUESTARIO: 020608050101 Coordinación Institucional para la igualdad de género

OBJETIVO DEL PROGRAMA PRESUPUESTARIO: Engloba los proyectos para promover en todos los ámbitos sociales la igualdad sustantiva desde una perspectiva de género como una condición necesaria para el desarrollo integral de la sociedad, en igualdad de condiciones, oportunidades, derechos y obligaciones.

DEPENDENCIA GENERAL: E00 AREA DE OPERACIÓN

DEPENDENCIA AUXILIAR: 308 Área de Orientación Familiar

ESTRUCTURA DEL INDICADOR

NOMBRE DEL INDICADOR: Porcentaje de pláticas con perspectiva de género realizadas.

FÓRMULA DEL CÁLCULO: (Pláticas con perspectiva de género realizadas/Pláticas con perspectiva de género programadas) *100

INTERPRETACIÓN: A mayor valor del indicador mayor número de pláticas realizadas

DIMENSIÓN QUE ATIENDE: Eficiencia **FRECUENCIA DE MEDICIÓN:** Trimestral

DESCRIPCIÓN DEL FACTOR DE COMPARACIÓN: Número de pláticas con perspectiva de género en 2022

AMBITO GEOGRAFICO: Municipio de Toluca

COBERTURA: Población del municipio

LINEABASE: 1

Numero: NA 3.2

COMPORTAMIENTO DE LAS VARIABLES DURANTE EL TRIMESTRE: Enero-Marzo

VARIABLE	UNIDAD DE MEDIDA	OPERACION	META ANUAL	AVANCE TRIMESTRAL				AVANCE ACUMULADO			
				Programado	%	Alcanzado	%	Programado	%	Alcanzado	%
Pláticas con perspectiva de género realizadas	Plática	Sumable	39.00	3.00	7.69	3.00	100.00	3.00	7.69	3.00	100.00
Pláticas con perspectiva de género programadas	Plática	Sumable	39.00	3.00	7.69	3.00	100.00	3.00	7.69	3.00	100.00

COMPORTAMIENTO DEL INDICADOR

DESCRIPCION DE LA META ANUAL

Se espera obtener una calificación del 100% al cumplir a cabalidad con la meta programada.

META ANUAL	TRIMESTRE: Enero-Marzo							
	AVANCE TRIMESTRAL				AVANCE ACUMULADO			
	Programado	Alcanzado	EF%	SEMAFORO	Programado	Alcanzado	EF%	SEMAFORO
100.00	100.00	100.00	100.00	Adecuado	100.00	100.00	100.00	Adecuado


DESCRIPCIÓN DE RESULTADOS Y JUSTIFICACIÓN EN CASO DE VARIACIÓN SUPERIOR A ± 10 % RESPECTO A LO PROGRAMADO
Este programa se trabaja en diferentes espacios como son Delegaciones, bibliotecas, escuelas, centros de trabajo y/o empresas.

EVALUACION DEL INDICADOR

El resultado del indicador se encuentra en un nivel óptimo, se continuarán sumando esfuerzos a fin de permanecer en la misma calificación.

DEPENDENCIA GENERAL: E00 AREA DE OPERACIÓN

DEPENDENCIA AUXILIAR: 308 Área de Orientación Familiar



[Signature]
ELABORÓ

M.C. Héctor Jesús Roa Albarrán

[Signature]
VO. SO.

[Signature]
Lic. Jaemin Ariel Sánchez Gutiérrez



PbRm-08b FICHA TECNICA DE SEGUIMIENTO DE INDICADORES 2023 DE GESTIÓN O ESTRATEGICO

SISTEMA MUNICIPAL DIF DE TOLUCA

TIPO DE FICHA: OSFEM

PILAR DE DESARROLLO / EJE TRANSVERSAL: 1 Pilar 1: Social

TEMA DE DESARROLLO: Desarrollo humano incluyente, sin discriminación y libre de violencia

PROGRAMA PRESUPUESTARIO: 02060806 Oportunidades para los jóvenes

PROYECTO PRESUPUESTARIO: 020608060102 Bienestar y orientación juvenil 020608060103 Promoción del desarrollo integral del adolescente
020608060104 Atención integral para la reducción del embarazo adolescente 020608060105 Atención integral a la madre adolescente

OBJETIVO DEL PROGRAMA PRESUPUESTARIO: Contiene acciones que se orientan a brindar más y mejores oportunidades a los jóvenes que les permitan alcanzar su desarrollo físico - mental adecuado, que les permita incorporarse a la sociedad de manera productiva.

DEPENDENCIA GENERAL: E00 AREA DE OPERACIÓN

DEPENDENCIA AUXILIAR: 308 Área de Orientación Familiar

ESTRUCTURA DEL INDICADOR

NOMBRE DEL INDICADOR: Porcentaje de cumplimiento en la emisión de convocatorias para otorgar becas.

FÓRMULA DEL CÁLCULO: $(\text{Número de convocatorias para otorgar becas publicadas} / \text{Total de convocatorias para otorgar becas programadas}) * 100$

INTERPRETACIÓN:

DIMENSIÓN QUE ATIENDE: Eficiencia FRECUENCIA DE MEDICIÓN: Trimestral

DESCRIPCIÓN DEL FACTOR DE COMPARACIÓN:

AMBITO GEOGRAFICO:

COBERTURA:

LINEABASE

Numero: NA 1.1 No aplica

COMPORTAMIENTO DE LAS VARIABLES DURANTE EL TRIMESTRE: Enero-Marzo

VARIABLE	UNIDAD DE MEDIDA	OPERACION	META ANUAL	AVANCE TRIMESTRAL				AVANCE ACUMULADO				
				Programado	%	Alcanzado	%	Programado	%	Alcanzado	%	
Número de convocatorias para otorgar becas publicadas			0.00	0.00	0.00	0.00	0.00	0.00	0.00	0.00	0.00	0.00
Total de convocatorias para otorgar becas programadas			0.00	0.00	0.00	0.00	0.00	0.00	0.00	0.00	0.00	0.00

COMPORTAMIENTO DEL INDICADOR

DESCRIPCION DE LA META ANUAL


META ANUAL	TRIMESTRE: Enero-Marzo				TRIMESTRE: Enero-Marzo			
	Programado	Alcanzado	EF%	SEMAFORO	Programado	Alcanzado	EF%	SEMAFORO
0.00	0.00	0.00	0.00		0.00	0.00	0.00	

DESCRIPCIÓN DE RESULTADOS Y JUSTIFICACIÓN EN CASO DE VARIACIÓN SUPERIOR A ± 10 % RESPECTO A LO PROGRAMADO

EVALUACION DEL INDICADOR

DEPENDENCIA GENERAL: E00 AREA DE OPERACIÓN

DEPENDENCIA AUXILIAR: 308 Área de Orientación Familiar



ELABORÓ

[Signature]

M.C. Héctor Jesús Roa Albarrán

VO. BO

[Signature]

L.C. Gasmin Arlet Sánchez Gutiérrez



PbRm-08b FICHA TECNICA DE SEGUIMIENTO DE INDICADORES 2023 DE GESTIÓN O ESTRATEGICO

SISTEMA MUNICIPAL DIF DE TOLUCA

TIPO DE FICHA: OSFEM

PILAR DE DESARROLLO / EJE TRANSVERSAL: 1 Pilar 1: Social
 TEMA DE DESARROLLO: Desarrollo humano incluyente, sin discriminación y libre de violencia
 PROGRAMA PRESUPUESTARIO: 02060806 Oportunidades para los jóvenes
 PROYECTO PRESUPUESTARIO: 020608060102 Bienestar y orientación juvenil 020608060103 Promoción del desarrollo integral del adolescente
 020608060104 Atención integral para la reducción del embarazo adolescente 020608060105 Atención integral a la madre adolescente
 OBJETIVO DEL PROGRAMA PRESUPUESTARIO: Contiene acciones que se orientan a brindar más y mejores oportunidades a los jóvenes que les permitan alcanzar su desarrollo físico - mental adecuado, que les permita incorporarse a la sociedad de manera productiva.
 DEPENDENCIA GENERAL: E00 AREA DE OPERACIÓN
 DEPENDENCIA AUXILIAR: 308 Área de Orientación Familiar

ESTRUCTURA DEL INDICADOR

NOMBRE DEL INDICADOR: Porcentaje de solicitudes beneficiadas con becas.
 FÓRMULA DEL CÁLCULO: (Número de solicitudes beneficiadas con beca / Total de solicitudes de beca recibidas) *100
 INTERPRETACIÓN:
 DIMENSIÓN QUE ATIENDE: Eficiencia FRECUENCIA DE MEDICIÓN: Trimestral
 DESCRIPCIÓN DEL FACTOR DE COMPARACIÓN:
 AMBITO GEOGRAFICO:
 COBERTURA:
 LINEABASE
 Numero: NA 1.2 No aplica

COMPORTAMIENTO DE LAS VARIABLES DURANTE EL TRIMESTRE: Enero-Marzo

VARIABLE	UNIDAD DE MEDIDA	OPERACION	META ANUAL	AVANCE TRIMESTRAL				AVANCE ACUMULADO			
				Programado	%	Alcanzado	%	Programado	%	Alcanzado	%
Número de solicitudes beneficiadas con beca			0.00	0.00	0.00	0.00	0.00	0.00	0.00	0.00	0.00
Total de solicitudes de beca recibidas			0.00	0.00	0.00	0.00	0.00	0.00	0.00	0.00	0.00

COMPORTAMIENTO DEL INDICADOR

DESCRIPCION DE LA META ANUAL

META ANUAL	TRIMESTRE: Enero-Marzo								
	AVANCE TRIMESTRAL				SEMAFORO	AVANCE ACUMULADO			
	Programado	Alcanzado	EF%			Programado	Alcanzado	EF%	SEMAFORO
0.00	0.00	0.00	0.00		0.00	0.00	0.00		

DESCRIPCIÓN DE RESULTADOS Y JUSTIFICACIÓN EN CASO DE VARIACIÓN SUPERIOR A ±10 % RESPECTO A LO PROGRAMADO

EVALUACION DEL INDICADOR

DEPENDENCIA GENERAL: E00 AREA DE OPERACIÓN
 DEPENDENCIA AUXILIAR: 308 Área de Orientación Familiar

TOLUCA
 M.C. Héctor Jesús Roa Albarrán
 ELABORÓ

VO. BO.
 L.C. Jasmin Arlet Sánchez Gutiérrez



PbRm-08b FICHA TECNICA DE SEGUIMIENTO DE INDICADORES 2023 DE GESTIÓN O ESTRATEGICO

SISTEMA MUNICIPAL DIF DE TOLUCA

TIPO DE FICHA: OSFEM

PILAR DE DESARROLLO / EJE TRANSVERSAL: 1 Pilar 1: Social

TEMA DE DESARROLLO: Desarrollo humano incluyente, sin discriminación y libre de violencia

PROGRAMA PRESUPUESTARIO: **02060806 Oportunidades para los jóvenes**

PROYECTO PRESUPUESTARIO: 020608060102 Bienestar y orientación juvenil 020608060103 Promoción del desarrollo integral del adolescente
 020608060104 Atención integral para la reducción del embarazo adolescente 020608060105 Atención integral a la madre adolescente

OBJETIVO DEL PROGRAMA PRESUPUESTARIO: Contiene acciones que se orientan a brindar más y mejores oportunidades a los jóvenes que les permitan alcanzar su desarrollo físico - mental adecuado, que les permita incorporarse a la sociedad de manera productiva.

DEPENDENCIA GENERAL: E00 AREA DE OPERACIÓN

DEPENDENCIA AUXILIAR: 308 Área de Orientación Familiar

ESTRUCTURA DEL INDICADOR

NOMBRE DEL INDICADOR: Porcentaje de recursos otorgados mediante estímulos.

FÓRMULA DEL CÁLCULO: $(\text{Monto total de recursos otorgados mediante estímulos} / \text{Total de recursos programados a otorgar mediante estímulos}) * 100$

INTERPRETACIÓN:

DIMENSIÓN QUE ATIENDE: Eficiencia FRECUENCIA DE MEDICIÓN: Trimestral

DESCRIPCIÓN DEL FACTOR DE COMPARACIÓN:

AMBITO GEOGRAFICO:

COBERTURA:

LINEA BASE

Numero: NA 1.3 No aplica

COMPORTAMIENTO DE LAS VARIABLES DURANTE EL TRIMESTRE: Enero-Marzo

VARIABLE	UNIDAD DE MEDIDA	OPERACION	META ANUAL	AVANCE TRIMESTRAL				AVANCE ACUMULADO				
				Programado	%	Alcanzado	%	Programado	%	Alcanzado	%	
Monto total de recursos otorgados mediante estímulos			0.00	0.00	0.00	0.00	0.00	0.00	0.00	0.00	0.00	0.00
Total de recursos programados a otorgar mediante estímulos			0.00	0.00	0.00	0.00	0.00	0.00	0.00	0.00	0.00	0.00

COMPORTAMIENTO DEL INDICADOR

DESCRIPCION DE LA META ANUAL


META ANUAL	TRIMESTRE: Enero-Marzo									
	AVANCE TRIMESTRAL				SEMAFORO	AVANCE ACUMULADO				SEMAFORO
	Programado	Alcanzado	EF%	Programado		Alcanzado	EF%			
0.00	0.00	0.00	0.00		0.00	0.00	0.00			

DESCRIPCIÓN DE RESULTADOS Y JUSTIFICACIÓN EN CASO DE VARIACIÓN SUPERIOR A ± 10 % RESPECTO A LO PROGRAMADO

EVALUACION DEL INDICADOR

DEPENDENCIA GENERAL: E00 AREA DE OPERACIÓN

DEPENDENCIA AUXILIAR: 308 Área de Orientación Familiar



[Signature]
ELABORÓ

M.C. Héctor Jesús Roa Albarrán

[Signature]
VO. BO.

L.C. Jasmin Arlet Sánchez Gutiérrez



PbRm-08b FICHA TECNICA DE SEGUIMIENTO DE INDICADORES 2023 DE GESTIÓN O ESTRATEGICO

SISTEMA MUNICIPAL DIF DE TOLUCA

TIPO DE FICHA: OSFEM

PILAR DE DESARROLLO / EJE TRANSVERSAL: 1 Pilar 1: Social
 TEMA DE DESARROLLO: Desarrollo humano incluyente, sin discriminación y libre de violencia
 PROGRAMA PRESUPUESTARIO: 02060806 Oportunidades para los jóvenes
 PROYECTO PRESUPUESTARIO: 020608060102 Bienestar y orientación juvenil 020608060103 Promoción del desarrollo integral del adolescente
 020608060104 Atención integral para la reducción del embarazo adolescente 020608060105 Atención integral a la madre adolescente
 OBJETIVO DEL PROGRAMA PRESUPUESTARIO: Contiene acciones que se orientan a brindar más y mejores oportunidades a los jóvenes que les permitan alcanzar su desarrollo físico - mental adecuado, que les permita incorporarse a la sociedad de manera productiva.
 DEPENDENCIA GENERAL: E00 AREA DE OPERACIÓN
 DEPENDENCIA AUXILIAR: 308 Área de Orientación Familiar

ESTRUCTURA DEL INDICADOR

NOMBRE DEL INDICADOR: Porcentaje de actividades de orientación vocacional realizadas.
 FÓRMULA DEL CÁLCULO: ((Actividades de orientación vocacional realizadas/Actividades de orientación vocacional programadas) * 100
 INTERPRETACIÓN:
 DIMENSIÓN QUE ATIENDE: Eficiencia FRECUENCIA DE MEDICIÓN: Trimestral
 DESCRIPCIÓN DEL FACTOR DE COMPARACIÓN:
 AMBITO GEOGRAFICO:
 COBERTURA:
 LINEA BASE
 Numero: NA 2.1 No aplica

COMPORTAMIENTO DE LAS VARIABLES DURANTE EL TRIMESTRE: Enero-Marzo

VARIABLE	UNIDAD DE MEDIDA	OPERACION	META ANUAL	AVANCE TRIMESTRAL				AVANCE ACUMULADO			
				Programado	%	Alcanzado	%	Programado	%	Alcanzado	%
(Actividades de orientación vocacional realizadas			0.00	0.00	0.00	0.00	0.00	0.00	0.00	0.00	0.00
Actividades de orientación vocacional programadas			0.00	0.00	0.00	0.00	0.00	0.00	0.00	0.00	0.00

COMPORTAMIENTO DEL INDICADOR

DESCRIPCION DE LA META ANUAL


TRIMESTRE: Enero-Marzo

META ANUAL	AVANCE TRIMESTRAL			SEMAFORO	AVANCE ACUMULADO			SEMAFORO
	Programado	Alcanzado	EF%		Programado	Alcanzado	EF%	
0.00	0.00	0.00	0.00		0.00	0.00	0.00	

DESCRIPCIÓN DE RESULTADOS Y JUSTIFICACIÓN EN CASO DE VARIACIÓN SUPERIOR A ±10% RESPECTO A LO PROGRAMADO

EVALUACION DEL INDICADOR

DEPENDENCIA GENERAL: E00 AREA DE OPERACIÓN
 DEPENDENCIA AUXILIAR: 308 Área de Orientación Familiar



[Signature]
 ELABORÓ

M.C. Héctor Jesús Roa Albarrán

[Signature]
 VO. BO.
 L.C. Jasmin Arlet Sánchez Gutiérrez



PbRm-08b FICHA TECNICA DE SEGUIMIENTO DE INDICADORES 2023 DE GESTIÓN O ESTRATEGICO

SISTEMA MUNICIPAL DIF DE TOLUCA

TIPO DE FICHA: OSFEM

PILAR DE DESARROLLO / EJE TRANSVERSAL: 1 Pilar 1: Social
 TEMA DE DESARROLLO: Desarrollo humano incluyente, sin discriminación y libre de violencia
 PROGRAMA PRESUPUESTARIO: 02060806 Oportunidades para los jóvenes
 PROYECTO PRESUPUESTARIO: 020608060102 Bienestar y orientación juvenil 020608060103 Promoción del desarrollo integral del adolescente
 020608060104 Atención integral para la reducción del embarazo adolescente 020608060105 Atención integral a la madre adolescente
 OBJETIVO DEL PROGRAMA PRESUPUESTARIO: Contiene acciones que se orientan a brindar más y mejores oportunidades a los jóvenes que les permitan alcanzar su desarrollo físico - mental adecuado, que les permita incorporarse a la sociedad de manera productiva.
 DEPENDENCIA GENERAL: E00 AREA DE OPERACIÓN
 DEPENDENCIA AUXILIAR: 308 Área de Orientación Familiar

ESTRUCTURA DEL INDICADOR

NOMBRE DEL INDICADOR: Porcentaje de dictaminación de proyectos participantes en concursos.
 FÓRMULA DEL CÁLCULO: (Proyectos participantes en concursos dictaminados / Proyectos participantes en concursos recibidos) *100
 INTERPRETACIÓN:
 DIMENSIÓN QUE ATIENDE: Eficiencia FRECUENCIA DE MEDICIÓN: Trimestral
 DESCRIPCIÓN DEL FACTOR DE COMPARACIÓN:
 AMBITO GEOGRAFICO:
 COBERTURA:
 LINEABASE
 Numero: NA 2.2 No aplica

COMPORTAMIENTO DE LAS VARIABLES DURANTE EL TRIMESTRE: Enero-Marzo

VARIABLE	UNIDAD DE MEDIDA	OPERACION	META ANUAL	AVANCE TRIMESTRAL				AVANCE ACUMULADO				
				Programado	%	Alcanzado	%	Programado	%	Alcanzado	%	
Proyectos participantes en concursos dictaminados			0.00	0.00	0.00	0.00	0.00	0.00	0.00	0.00	0.00	0.00
Proyectos participantes en concursos recibidos			0.00	0.00	0.00	0.00	0.00	0.00	0.00	0.00	0.00	0.00

COMPORTAMIENTO DEL INDICADOR

DESCRIPCION DE LA META ANUAL

META ANUAL	TRIMESTRE: Enero-Marzo								
	AVANCE TRIMESTRAL				SEMAFORO	AVANCE ACUMULADO			
	Programado	Alcanzado	EF%			Programado	Alcanzado	EF%	
0.00	0.00	0.00	0.00		0.00	0.00	0.00		

DESCRIPCIÓN DE RESULTADOS Y JUSTIFICACIÓN EN CASO DE VARIACIÓN SUPERIOR A ± 10 % RESPECTO A LO PROGRAMADO

EVALUACION DEL INDICADOR

DEPENDENCIA GENERAL: E00 AREA DE OPERACIÓN
 DEPENDENCIA AUXILIAR: 308 Área de Orientación Familiar



ELABORÓ

M.C. Héctor Jesús Roa Albarrán

VERIFICÓ

L.C. Jasmin Arlet Sánchez Gutiérrez



PbRm-08b FICHA TECNICA DE SEGUIMIENTO DE INDICADORES 2023 DE GESTIÓN O ESTRATEGICO

SISTEMA MUNICIPAL DIF DE TOLUCA

TIPO DE FICHA: OSFEM

PILAR DE DESARROLLO / EJE TRANSVERSAL: 1 Pilar 1: Social

TEMA DE DESARROLLO: Desarrollo humano incluyente, sin discriminación y libre de violencia

PROGRAMA PRESUPUESTARIO: 02060806 Oportunidades para los jóvenes

PROYECTO PRESUPUESTARIO: 020608060102 Bienestar y orientación juvenil 020608060103 Promoción del desarrollo integral del adolescente
020608060104 Atención integral para la reducción del embarazo adolescente 020608060105 Atención integral a la madre adolescente

OBJETIVO DEL PROGRAMA PRESUPUESTARIO: Contiene acciones que se orientan a brindar más y mejores oportunidades a los jóvenes que les permitan alcanzar su desarrollo físico - mental adecuado, que les permita incorporarse a la sociedad de manera productiva.

DEPENDENCIA GENERAL: E00 AREA DE OPERACIÓN

DEPENDENCIA AUXILIAR: 308 Área de Orientación Familiar

ESTRUCTURA DEL INDICADOR

NOMBRE DEL INDICADOR: Porcentaje de jóvenes participantes en concursos beneficiados con estímulos.

FÓRMULA DEL CÁLCULO: (Jóvenes participantes en concursos que reciben estímulos/Jóvenes participantes en concursos) *100

INTERPRETACIÓN:

DIMENSIÓN QUE ATIENDE: Eficiencia FRECUENCIA DE MEDICIÓN: Trimestral

DESCRIPCIÓN DEL FACTOR DE COMPARACIÓN:

AMBITO GEOGRAFICO:

COBERTURA:

LINEA BASE

Numero: NA 2.3 No aplica

COMPORTAMIENTO DE LAS VARIABLES DURANTE EL TRIMESTRE: Enero-Marzo

VARIABLE	UNIDAD DE MEDIDA	OPERACION	META ANUAL	AVANCE TRIMESTRAL				AVANCE ACUMULADO				
				Programado	%	Alcanzado	%	Programado	%	Alcanzado	%	
Jóvenes participantes en concursos que reciben estímulos			0.00	0.00	0.00	0.00	0.00	0.00	0.00	0.00	0.00	0.00
Jóvenes participantes en concursos			0.00	0.00	0.00	0.00	0.00	0.00	0.00	0.00	0.00	0.00

COMPORTAMIENTO DEL INDICADOR

DESCRIPCION DE LA META ANUAL

TRIMESTRE: Enero-Marzo


META ANUAL	AVANCE TRIMESTRAL				AVANCE ACUMULADO			
	Programado	Alcanzado	EF%	SEMAFORO	Programado	Alcanzado	EF%	SEMAFORO
0.00	0.00	0.00	0.00		0.00	0.00	0.00	

DESCRIPCIÓN DE RESULTADOS Y JUSTIFICACIÓN EN CASO DE VARIACIÓN SUPERIOR A ± 10 % RESPECTO A LO PROGRAMADO

EVALUACION DEL INDICADOR

DEPENDENCIA GENERAL: E00 AREA DE OPERACIÓN

DEPENDENCIA AUXILIAR: 308 Área de Orientación Familiar



[Signature]
ELABORÓ

M.C. Héctor Jesús Roa Albarrán

[Signature]
NO. BO
L.C. Jasmin Arlet Sánchez Gutiérrez



PbRm-08b FICHA TECNICA DE SEGUIMIENTO DE INDICADORES 2023 DE GESTIÓN O ESTRATEGICO

SISTEMA MUNICIPAL DIF DE TOLUCA

TIPO DE FICHA: OSFEM

PILAR DE DESARROLLO / EJE TRANSVERSAL: 1 Pilar 1: Social
 TEMA DE DESARROLLO: Desarrollo humano incluyente, sin discriminación y libre de violencia
 PROGRAMA PRESUPUESTARIO: 02060806 Oportunidades para los jóvenes
 PROYECTO PRESUPUESTARIO: 020608060102 Bienestar y orientación juvenil 020608060103 Promoción del desarrollo integral del adolescente
 020608060104 Atención integral para la reducción del embarazo adolescente 020608060105 Atención integral a la madre adolescente
 OBJETIVO DEL PROGRAMA PRESUPUESTARIO: Contiene acciones que se orientan a brindar más y mejores oportunidades a los jóvenes que les permitan alcanzar su desarrollo físico - mental adecuado, que les permita incorporarse a la sociedad de manera productiva.
 DEPENDENCIA GENERAL: E00 AREA DE OPERACIÓN
 DEPENDENCIA AUXILIAR: 308 Área de Orientación Familiar

ESTRUCTURA DEL INDICADOR

NOMBRE DEL INDICADOR: Porcentaje de convocatorias emitidas bajo la modalidad de joven emprendedor.
 FÓRMULA DEL CÁLCULO: (Número de convocatorias emitidas bajo la modalidad de joven emprendedor / Total de convocatorias bajo la modalidad de joven emprendedor programadas) *100
 INTERPRETACIÓN:
 DIMENSIÓN QUE ATIENDE: Eficiencia FRECUENCIA DE MEDICIÓN: Trimestral
 DESCRIPCIÓN DEL FACTOR DE COMPARACIÓN:
 AMBITO GEOGRAFICO:
 COBERTURA:
 LINEA BASE
 Numero: NA 3.1 No aplica

COMPORTAMIENTO DE LAS VARIABLES DURANTE EL TRIMESTRE: Enero-Marzo

VARIABLE	UNIDAD DE MEDIDA	OPERACION	META ANUAL	AVANCE TRIMESTRAL				AVANCE ACUMULADO				
				Programado	%	Alcanzado	%	Programado	%	Alcanzado	%	
Número de convocatorias emitidas bajo la modalidad de joven emprendedor			0.00	0.00	0.00	0.00	0.00	0.00	0.00	0.00	0.00	0.00
Total de convocatorias bajo la modalidad de joven emprendedor programadas			0.00	0.00	0.00	0.00	0.00	0.00	0.00	0.00	0.00	0.00

COMPORTAMIENTO DEL INDICADOR


DESCRIPCION DE LA META ANUAL

META ANUAL	TRIMESTRE: Enero-Marzo							
	AVANCE TRIMESTRAL			SEMAFORO	AVANCE ACUMULADO			SEMAFORO
Programado	Alcanzado	EF%	Programado		Alcanzado	EF%		
0.00	0.00	0.00	0.00	0.00	0.00	0.00		

DESCRIPCIÓN DE RESULTADOS Y JUSTIFICACIÓN EN CASO DE VARIACIÓN SUPERIOR A ± 10 % RESPECTO A LO PROGRAMADO

EVALUACION DEL INDICADOR

DEPENDENCIA GENERAL: E00 AREA DE OPERACIÓN
 DEPENDENCIA AUXILIAR: 308 Área de Orientación Familiar



ELABORÓ

M.C. Héctor Jesús Roa Albarrán

VO. BO
 L.C. Jasmin Arlet Sanchez Gutierrez



PbRm-08b FICHA TECNICA DE SEGUIMIENTO DE INDICADORES 2023 DE GESTIÓN O ESTRATEGICO

SISTEMA MUNICIPAL DIF DE TOLUCA

TIPO DE FICHA: OSFEM

PILAR DE DESARROLLO / EJE TRANSVERSAL: 1 Pilar 1: Social

TEMA DE DESARROLLO: Desarrollo humano incluyente, sin discriminación y libre de violencia

PROGRAMA PRESUPUESTARIO: **02060806 Oportunidades para los jóvenes**

PROYECTO PRESUPUESTARIO: 020608060102 Bienestar y orientación juvenil 020608060103 Promoción del desarrollo integral del adolescente
 020608060104 Atención integral para la reducción del embarazo adolescente 020608060105 Atención integral a la madre adolescente

OBJETIVO DEL PROGRAMA PRESUPUESTARIO: Contiene acciones que se orientan a brindar más y mejores oportunidades a los jóvenes que les permitan alcanzar su desarrollo físico - mental adecuado, que les permita incorporarse a la sociedad de manera productiva.

DEPENDENCIA GENERAL: E00 AREA DE OPERACIÓN

DEPENDENCIA AUXILIAR: 308 Área de Orientación Familiar

ESTRUCTURA DEL INDICADOR

NOMBRE DEL INDICADOR: Porcentaje de estímulos gestionados que fueron entregados bajo la modalidad de joven emprendedor.

FÓRMULA DEL CÁLCULO: (Número de estímulos gestionados que fueron entregados bajo la modalidad de joven emprendedor / Estímulos gestionados) *100

INTERPRETACIÓN:

DIMENSIÓN QUE ATIENDE: Eficiencia FRECUENCIA DE MEDICIÓN: Trimestral

DESCRIPCIÓN DEL FACTOR DE COMPARACIÓN:

AMBITO GEOGRAFICO:

COBERTURA:

LINEA BASE

Numero: NA 3.2 No aplica

COMPORTAMIENTO DE LAS VARIABLES DURANTE EL TRIMESTRE: Enero-Marzo

VARIABLE	UNIDAD DE MEDIDA	OPERACION	META ANUAL	AVANCE TRIMESTRAL				AVANCE ACUMULADO				
				Programado	%	Alcanzado	%	Programado	%	Alcanzado	%	
Número de estímulos gestionados que fueron entregados bajo la modalidad de joven emprendedor			0.00	0.00	0.00	0.00	0.00	0.00	0.00	0.00	0.00	0.00
Estímulos gestionados			0.00	0.00	0.00	0.00	0.00	0.00	0.00	0.00	0.00	0.00

COMPORTAMIENTO DEL INDICADOR

DESCRIPCION DE LA META ANUAL


META ANUAL	TRIMESTRE: Enero-Marzo						
	AVANCE TRIMESTRAL		SEMAFORO	AVANCE ACUMULADO			
	Programado	Alcanzado		EF%	Programado	Alcanzado	EF%
0.00	0.00	0.00	0.00	0.00	0.00	0.00	

DESCRIPCIÓN DE RESULTADOS Y JUSTIFICACIÓN EN CASO DE VARIACIÓN SUPERIOR A ± 10 % RESPECTO A LO PROGRAMADO

EVALUACION DEL INDICADOR

DEPENDENCIA GENERAL: E00 AREA DE OPERACIÓN

DEPENDENCIA AUXILIAR: 308 Área de Orientación Familiar



[Signature]
ELABORÓ

M.C. Héctor Jesús Roa Albarrán

[Signature]
V. B. O.

[Signature]
L.C. Jasmin Aríst Sánchez Gutiérrez



SISTEMA MUNICIPAL DIF DE TOLUCA

PbRm-08b FICHA TECNICA DE SEGUIMIENTO DE INDICADORES 2023 DE GESTIÓN O ESTRATEGICO

TIPO DE FICHA: OSFEM

PILAR DE DESARROLLO / EJE TRANSVERSAL: 1 Pilar 1: Social

TEMA DE DESARROLLO: Desarrollo humano incluyente, sin discriminación y libre de violencia

PROGRAMA PRESUPUESTARIO: 02060806 Oportunidades para los jóvenes

PROYECTO PRESUPUESTARIO: 020608060102 Bienestar y orientación juvenil 020608060103 Promoción del desarrollo integral del adolescente
020608060104 Atención integral para la reducción del embarazo adolescente 020608060105 Atención integral a la madre adolescente

OBJETIVO DEL PROGRAMA PRESUPUESTARIO: Contiene acciones que se orientan a brindar más y mejores oportunidades a los jóvenes que les permitan alcanzar su desarrollo físico - mental adecuado, que les permita incorporarse a la sociedad de manera productiva.

DEPENDENCIA GENERAL: E00 AREA DE OPERACIÓN

DEPENDENCIA AUXILIAR: 308 Área de Orientación Familiar

ESTRUCTURA DEL INDICADOR

NOMBRE DEL INDICADOR: Porcentaje en la dictaminación técnica de proyectos bajo la modalidad de joven emprendedor.

FÓRMULA DEL CÁLCULO: (Proyectos bajo la modalidad de joven emprendedor dictaminados/Proyectos bajo la modalidad de joven emprendedor recibidos) *100

INTERPRETACIÓN:

DIMENSIÓN QUE ATIENDE: Eficiencia FRECUENCIA DE MEDICIÓN: Trimestral

DESCRIPCIÓN DEL FACTOR DE COMPARACIÓN:

AMBITO GEOGRAFICO:

COBERTURA:

LINEABASE

Numero: NA 3.3 No aplica

COMPORTAMIENTO DE LAS VARIABLES DURANTE EL TRIMESTRE: Enero-Marzo

VARIABLE	UNIDAD DE MEDIDA	OPERACION	META ANUAL	AVANCE TRIMESTRAL				AVANCE ACUMULADO			
				Programado	%	Alcanzado	%	Programado	%	Alcanzado	%
Proyectos bajo la modalidad de joven emprendedor dictaminados			0.00	0.00	0.00	0.00	0.00	0.00	0.00	0.00	0.00
Proyectos bajo la modalidad de joven emprendedor recibidos			0.00	0.00	0.00	0.00	0.00	0.00	0.00	0.00	0.00

COMPORTAMIENTO DEL INDICADOR

DESCRIPCION DE LA META ANUAL

META ANUAL	TRIMESTRE: Enero-Marzo				SEMAFORO	AVANCE ACUMULADO			
	Programado	Alcanzado	EF%	SEMAFORO		Programado	Alcanzado	EF%	SEMAFORO
0.00	0.00	0.00	0.00		0.00	0.00	0.00		

DESCRIPCIÓN DE RESULTADOS Y JUSTIFICACIÓN EN CASO DE VARIACIÓN SUPERIOR A ± 10 % RESPECTO A LO PROGRAMADO

EVALUACION DEL INDICADOR

DEPENDENCIA GENERAL: E00 AREA DE OPERACIÓN

DEPENDENCIA AUXILIAR: 308 Área de Orientación Familiar



[Signature]
ELABORÓ

M.C. Héctor Jesús Roa Albarrán

[Signature]
VO BO.

L.C. Jasmin Arlet Sánchez Gutiérrez



SISTEMA MUNICIPAL DIF DE TOLUCA

PbRm-08b FICHA TECNICA DE SEGUIMIENTO DE INDICADORES 2023 DE GESTIÓN O ESTRATEGICO

TIPO DE FICHA: OSFEM

PILAR DE DESARROLLO / EJE TRANSVERSAL: 1 Pilar 1: Social

TEMA DE DESARROLLO: Desarrollo humano incluyente, sin discriminación y libre de violencia

PROGRAMA PRESUPUESTARIO: **02060806 Oportunidades para los jóvenes**

PROYECTO PRESUPUESTARIO: 020608060102 Bienestar y orientación juvenil 020608060103 Promoción del desarrollo integral del adolescente
 020608060104 Atención integral para la reducción del embarazo adolescente 020608060105 Atención integral a la madre adolescente

OBJETIVO DEL PROGRAMA PRESUPUESTARIO: Contiene acciones que se orientan a brindar más y mejores oportunidades a los jóvenes que les permitan alcanzar su desarrollo físico - mental adecuado, que les permita incorporarse a la sociedad de manera productiva.

DEPENDENCIA GENERAL: E00 AREA DE OPERACIÓN

DEPENDENCIA AUXILIAR: 308 Área de Orientación Familiar

ESTRUCTURA DEL INDICADOR

NOMBRE DEL INDICADOR: Porcentaje de cumplimiento en la elaboración del Programa de concertación y rehabilitación de lugares de esparcimiento y deportivos.

FÓRMULA DEL CÁLCULO: (Programa de concertación y rehabilitación de lugares de esparcimiento y deportivos elaborado / Programa de concertación y rehabilitación de lugares de esparcimiento y deportivos programado) *100

INTERPRETACIÓN:

DIMENSIÓN QUE ATIENDE: Eficiencia FRECUENCIA DE MEDICIÓN: Trimestral

DESCRIPCIÓN DEL FACTOR DE COMPARACIÓN:

AMBITO GEOGRAFICO:

COBERTURA:

LINEA BASE

Numero: NA 4.1 No aplica

COMPORTAMIENTO DE LAS VARIABLES DURANTE EL TRIMESTRE: Enero-Marzo

VARIABLE	UNIDAD DE MEDIDA	OPERACION	META ANUAL	AVANCE TRIMESTRAL				AVANCE ACUMULADO				
				Programado	%	Alcanzado	%	Programado	%	Alcanzado	%	
Programa de concertación y rehabilitación de lugares de esparcimiento y deportivos elaborado			0.00	0.00	0.00	0.00	0.00	0.00	0.00	0.00	0.00	0.00
Programa de concertación y rehabilitación de lugares de esparcimiento y deportivos programado			0.00	0.00	0.00	0.00	0.00	0.00	0.00	0.00	0.00	0.00

COMPORTAMIENTO DEL INDICADOR

DESCRIPCION DE LA META ANUAL

TRIMESTRE: Enero-Marzo									
META ANUAL	AVANCE TRIMESTRAL				SEMAFORO	AVANCE ACUMULADO			
	Programado	Alcanzado	EF%	SEMAFORO		Programado	Alcanzado	EF%	SEMAFORO
0.00	0.00	0.00	0.00		0.00	0.00	0.00		

DESCRIPCION DE RESULTADOS Y JUSTIFICACION EN CASO DE VARIACION SUPERIOR A ± 10 % RESPECTO ALO PROGRAMADO

EVALUACION DEL INDICADOR

DEPENDENCIA GENERAL: E00 AREA DE OPERACIÓN

DEPENDENCIA AUXILIAR: 308 Área de Orientación Familiar

TOLUCA

ELABORÓ

NO. BO

L.C. Jasmin Arlet Sánchez Gutiérrez



SISTEMA MUNICIPAL DIF DE TOLUCA

PbRm-08b FICHA TECNICA DE SEGUIMIENTO DE INDICADORES 2023 DE GESTIÓN O ESTRATEGICO

TIPO DE FICHA: OSFEM

PILAR DE DESARROLLO / EJE TRANSVERSAL: 1 Pilar 1: Social

TEMA DE DESARROLLO: Desarrollo humano incluyente, sin discriminación y libre de violencia

PROGRAMA PRESUPUESTARIO: **02060806 Oportunidades para los jóvenes**

PROYECTO PRESUPUESTARIO: 020608060102 Bienestar y orientación juvenil 020608060103 Promoción del desarrollo integral del adolescente
020608060104 Atención integral para la reducción del embarazo adolescente 020608060105 Atención integral a la madre adolescente

OBJETIVO DEL PROGRAMA PRESUPUESTARIO: Contiene acciones que se orientan a brindar más y mejores oportunidades a los jóvenes que les permitan alcanzar su desarrollo físico - mental adecuado, que les permita incorporarse a la sociedad de manera productiva.

DEPENDENCIA GENERAL: E00 AREA DE OPERACIÓN

DEPENDENCIA AUXILIAR: 308 Área de Orientación Familiar

ESTRUCTURA DEL INDICADOR

NOMBRE DEL INDICADOR: Porcentaje de actividades recreativas y deportivas realizadas.

FÓRMULA DEL CÁLCULO: $(\text{Actividades recreativas y deportivas realizadas} / \text{Actividades recreativas y deportivas programadas}) * 100$

INTERPRETACIÓN: A mayor valor del indicador, mayor número de actividades realizadas

DIMENSIÓN QUE ATIENDE: Eficiencia FRECUENCIA DE MEDICIÓN: Trimestral

DESCRIPCIÓN DEL FACTOR DE COMPARACIÓN: Número de actividades recreativas y deportivas realizadas en 2022

AMBITO GEOGRAFICO: Municipio de Toluca

COBERTURA: Población del municipio

LINEA BASE: 1

Número: NA 4.2

COMPORTAMIENTO DE LAS VARIABLES DURANTE EL TRIMESTRE: Enero-Marzo

VARIABLE	UNIDAD DE MEDIDA	OPERACION	META ANUAL	AVANCE TRIMESTRAL				AVANCE ACUMULADO				
				Programado	%	Alcanzado	%	Programado	%	Alcanzado	%	
Actividades recreativas y deportivas realizadas	Actividad	Sumable	2.00	0.00	0.00	0.00	0.00	0.00	0.00	0.00	0.00	0.00
Actividades recreativas y deportivas programadas	Actividad	Sumable	2.00	0.00	0.00	0.00	0.00	0.00	0.00	0.00	0.00	0.00

COMPORTAMIENTO DEL INDICADOR

DESCRIPCION DE LA META ANUAL

Se espera obtener una calificación del 100% al cumplir a cabalidad con la meta programada.

META ANUAL	TRIMESTRE: Enero-Marzo				AVANCE ACUMULADO			
	Programado	Alcanzado	EF%	SEMAFORO	Programado	Alcanzado	EF%	SEMAFORO
100.00	0.00	0.00	0.00	Adecuado	0.00	0.00	0.00	Adecuado


DESCRIPCIÓN DE RESULTADOS Y JUSTIFICACIÓN EN CASO DE VARIACIÓN SUPERIOR A ± 10 % RESPECTO A LO PROGRAMADO
Estas actividades se realizarán en los trimestres tercero y cuarto.

EVALUACION DEL INDICADOR

El resultado del indicador se encuentra en un nivel óptimo, se continuarán sumando esfuerzos a fin de permanecer en la misma calificación.

DEPENDENCIA GENERAL: E00 AREA DE OPERACIÓN

DEPENDENCIA AUXILIAR: 308 Área de Orientación Familiar



[Handwritten Signature]

ELABORÓ

M.C. Héctor Jesús Roa Albarrán

[Handwritten Signature]

VO/BO

[Handwritten Signature]

DR. Jasmin Arlet Sánchez Gutiérrez



Sistema Municipal

DIFTOLUCA

Llena de vida

FICHA TÉCNICA DE SEGUIMIENTO DE INDICADORES ESTRATÉGICOS O DE GESTIÓN

2023

2DO TRIMESTRE

PbRm-08b FICHA TECNICA DE SEGUIMIENTO DE INDICADORES 2023 DE GESTIÓN O ESTRATEGICO

TIPO DE FICHA: OSFEM

SISTEMA MUNICIPAL DIF DE TOLUCA

PILAR DE DESARROLLO / EJE TRANSVERSAL: II Eje transversal II: Gobierno Moderno, Capaz y Responsable
 TEMA DE DESARROLLO: Eficiencia y eficacia en el sector público
 PROGRAMA PRESUPUESTARIO: 01030401 Desarrollo de la función pública y ética en el servicio público
 PROYECTO PRESUPUESTARIO: 010304010101 Fiscalización, control y evaluación interna de la gestión pública
 OBJETIVO DEL PROGRAMA PRESUPUESTARIO: Considera las acciones orientadas a la mejora en la prestación de los servicios que recibe la población de manera clara, honesta, pronta y expedita, promoviendo que los servidores públicos realicen su función con calidez, y cuenten con las competencias y conducta ética necesarias en el servicio público, conforme a los principios que rigen la actuación del servidor público.
 DEPENDENCIA GENERAL: G00 CONTRALORIA INTERNA
 DEPENDENCIA AUXILIAR: G00 Contraloría Interna

ESTRUCTURA DEL INDICADOR

NOMBRE DEL INDICADOR: Porcentaje de capacitaciones en temas de desarrollo humano realizadas.
 FÓRMULA DEL CÁLCULO: (Capacitaciones especializadas en temas de desarrollo humano realizadas/ Capacitaciones especializadas en temas de desarrollo humano programadas) *100
 INTERPRETACIÓN:
 DIMENSIÓN QUE ATIENDE: Eficiencia FRECUENCIA DE MEDICIÓN: Semestral
 DESCRIPCIÓN DEL FACTOR DE COMPARACIÓN:
 AMBITO GEOGRAFICO:
 COBERTURA:
 LINEA BASE
 Numero: NC 1 No aplica

COMPORTAMIENTO DE LAS VARIABLES DURANTE EL TRIMESTRE: Abril-Junio

VARIABLE	UNIDAD DE MEDIDA	OPERACION	META ANUAL	AVANCE TRIMESTRAL				AVANCE ACUMULADO				
				Programado	%	Alcanzado	%	Programado	%	Alcanzado	%	
Capacitaciones especializadas en temas de desarrollo humano realizadas			0.00	0.00	0.00	0.00	0.00	0.00	0.00	0.00	0.00	0.00
Capacitaciones especializadas en temas de desarrollo humano programadas			0.00	0.00	0.00	0.00	0.00	0.00	0.00	0.00	0.00	0.00

COMPORTAMIENTO DEL INDICADOR

DESCRIPCION DE LA META ANUAL

TRIMESTRE: Abril-Junio

META ANUAL	AVANCE TRIMESTRAL				AVANCE ACUMULADO			
	Programado	Alcanzado	EF%	SEMAFORO	Programado	Alcanzado	EF%	SEMAFORO
0.00	0.00	0.00	0.00		0.00	0.00	0.00	

DESCRIPCIÓN DE RESULTADOS Y JUSTIFICACIÓN EN CASO DE VARIACIÓN SUPERIOR A ± 10 % RESPECTO A LO PROGRAMADO

EVALUACION DEL INDICADOR

DEPENDENCIA GENERAL: G00 CONTRALORIA INTERNA
 DEPENDENCIA AUXILIAR: G00 Contraloría Interna



ELABORÓ

L. en D. Yessica Luine Moreno Navarrete

VO. BOJ

L.C.P. y A.P. Víctor Manuel Ramos Ríos

PbRm-08b FICHA TECNICA DE SEGUIMIENTO DE INDICADORES 2023 DE GESTIÓN O ESTRATEGICO

SISTEMA MUNICIPAL DIF DE TOLUCA

TIPO DE FICHA: OSFEM

PILAR DE DESARROLLO / EJE TRANSVERSAL: II Eje transversal II: Gobierno Moderno, Capaz y Responsable
 TEMA DE DESARROLLO: Eficiencia y eficacia en el sector público
 PROGRAMA PRESUPUESTARIO: 01030401 Desarrollo de la función pública y ética en el servicio público
 PROYECTO PRESUPUESTARIO: 010304010101 Fiscalización, control y evaluación interna de la gestión pública
 OBJETIVO DEL PROGRAMA PRESUPUESTARIO: Considera las acciones orientadas a la mejora en la prestación de los servicios que recibe la población de manera clara, honesta, pronta y expedita, promoviendo que los servidores públicos realicen su función con calidez, y cuenten con las competencias y conducta ética necesarias en el servicio público, conforme a los principios que rigen la actuación del servidor público.
 DEPENDENCIA GENERAL: G00 CONTRALORÍA INTERNA
 DEPENDENCIA AUXILIAR: G00 Contraloría Interna

ESTRUCTURA DEL INDICADOR

NOMBRE DEL INDICADOR: Porcentaje de campañas de información de las obligaciones realizadas.
 FÓRMULA DEL CÁLCULO: (Campañas de información de las obligaciones de los servidores públicos realizadas /Campañas de información de las obligaciones de los servidores públicos programadas)*100
 INTERPRETACIÓN: A mayor valor del indicador mayor número de campañas de información realizadas.
 DIMENSIÓN QUE ATIENDE: Eficiencia FRECUENCIA DE MEDICIÓN: Semestral
 DESCRIPCIÓN DEL FACTOR DE COMPARACIÓN: Campañas de información realizadas en 2022
 AMBITO GEOGRAFICO: Municipio de Toluca
 COBERTURA: Población del municipio
 LINEA BASE: 1
 Numero: NC 2

COMPORTAMIENTO DE LAS VARIABLES DURANTE EL TRIMESTRE: Abril-Junio

VARIABLE	UNIDAD DE MEDIDA	OPERACION	META ANUAL	AVANCE TRIMESTRAL				AVANCE ACUMULADO			
				Programado	%	Alcanzado	%	Programado	%	Alcanzado	%
Campañas de información de las obligaciones de los servidores públicos realizadas	Informe	Sumable	1.00	1.00	100.00	1.00	100.00	1.00	100.00	1.00	100.00
Campañas de información de las obligaciones de los servidores públicos programadas	Informe	Sumable	1.00	1.00	100.00	1.00	100.00	1.00	100.00	1.00	100.00

COMPORTAMIENTO DEL INDICADOR

DESCRIPCION DE LA META ANUAL

Seguimiento al cumplimiento de las obligaciones de los servidores públicos.

TRIMESTRE: Abril-Junio

META ANUAL	AVANCE TRIMESTRAL				AVANCE ACUMULADO			
	Programado	Alcanzado	EF%	SEMAFORO	Programado	Alcanzado	EF%	SEMAFORO
100.00	100.00	100.00	100.00	Adecuado	100.00	100.00	100.00	Adecuado

DESCRIPCION DE RESULTADOS Y JUSTIFICACION EN CASO DE VARIACION SUPERIOR A ±10 % RESPECTO A LO PROGRAMADO
 Se cumple a cabalidad la meta programada para el segundo trimestre.

EVALUACION DEL INDICADOR

El resultado del indicador se encuentra en un nivel óptimo, se continuarán sumando esfuerzos a fin de permanecer en la misma calificación.

DEPENDENCIA GENERAL: G00 CONTRALORÍA INTERNA
 DEPENDENCIA AUXILIAR: G00 Contraloría Interna



ELABORÓ

L. en D. Yessica Ivonne Moreno Navarrete

VO. BO.

L.C.P. y A.P. Víctor Manuel Ramos Ríos

PbRm-08b FICHA TECNICA DE SEGUIMIENTO DE INDICADORES 2023 DE GESTIÓN O ESTRATEGICO

SISTEMA MUNICIPAL DIF DE TOLUCA

TIPO DE FICHA: OSFEM

PILAR DE DESARROLLO / EJE TRANSVERSAL: II Eje transversal II: Gobierno Moderno, Capaz y Responsable
 TEMA DE DESARROLLO: Eficiencia y eficacia en el sector público
 PROGRAMA PRESUPUESTARIO: 01030401 Desarrollo de la función pública y ética en el servicio público
 PROYECTO PRESUPUESTARIO: 010304010101 Fiscalización, control y evaluación interna de la gestión pública
 OBJETIVO DEL PROGRAMA PRESUPUESTARIO: Considera las acciones orientadas a la mejora en la prestación de los servicios que recibe la población de manera clara, honesta, pronta y expedita, promoviendo que los servidores públicos realicen su función con calidez, y cuenten con las competencias y conducta ética necesarias en el servicio público, conforme a los principios que rigen la actuación del servidor público.
 DEPENDENCIA GENERAL: G00 CONTRALORIA INTERNA
 DEPENDENCIA AUXILIAR: G00 Contraloría Interna

ESTRUCTURA DEL INDICADOR

NOMBRE DEL INDICADOR: Porcentaje de auditorías realizadas a las obligaciones de los servidores públicos
 FÓRMULA DEL CÁLCULO: (Auditorías a las obligaciones de los servidores públicos realizadas/Auditorías a las obligaciones de los servidores públicos programadas)*100
 INTERPRETACIÓN: A mayor valor del indicador mayor número de auditorías a las obligaciones de los servidores públicos
 DIMENSIÓN QUE ATIENDE: Eficiencia FRECUENCIA DE MEDICIÓN: Semestral
 DESCRIPCIÓN DEL FACTOR DE COMPARACIÓN: Número de auditorías realizadas durante 2022
 AMBITO GEOGRAFICO: Municipio de Toluca
 COBERTURA: Población del municipio
 LINEA BASE 3
 Numero: NC 3

COMPORTAMIENTO DE LAS VARIABLES DURANTE EL TRIMESTRE: Abril-Junio

VARIABLE	UNIDAD DE MEDIDA	OPERACION	META ANUAL	AVANCE TRIMESTRAL				AVANCE ACUMULADO			
				Programado	%	Alcanzado	%	Programado	%	Alcanzado	%
Auditorías a las obligaciones de los servidores públicos realizadas	Informe	Sumable	1.00	1.00	100.00	0.00	0.00	1.00	100.00	0.00	0.00
Auditorías a las obligaciones de los servidores públicos programadas	Informe	Sumable	1.00	1.00	100.00	0.00	0.00	1.00	100.00	0.00	0.00

COMPORTAMIENTO DEL INDICADOR

DESCRIPCION DE LA META ANUAL

Realizar auditorías para la revisión del correcto cumplimiento del marco normativo institucional.

TRIMESTRE: Abril-Junio

METAANUAL	AVANCE TRIMESTRAL				AVANCE ACUMULADO			
	Programado	Alcanzado	EF%	SEMAFORO	Programado	Alcanzado	EF%	SEMAFORO
100.00	100.00	0.00	0.00	Crítico	100.00	0.00	0.00	Crítico

DESCRIPCIÓN DE RESULTADOS Y JUSTIFICACIÓN EN CASO DE VARIACION SUPERIOR A ±10 % RESPECTO A LO PROGRAMADO
 Derivado de los cambios administrativos la auditoría se encuentra en proceso.

EVALUACION DEL INDICADOR

El resultado del indicador se encuentra en un nivel óptimo, se continuarán sumando esfuerzos a fin de permanecer en la misma calificación.

DEPENDENCIA GENERAL: G00 CONTRALORIA INTERNA
 DEPENDENCIA AUXILIAR: G00 Contraloría Interna



ELABORÓ

L. en D. Yessica Ivonne Moreno Navarrete

VO. BO.

L.C.P. y A.P. Víctor Manuel Ramos Ríos

PbRm-08b FICHA TECNICA DE SEGUIMIENTO DE INDICADORES 2023 DE GESTIÓN O ESTRATEGICO

SISTEMA MUNICIPAL DIF DE TOLUCA

TIPO DE FICHA: OSFEM

PILAR DE DESARROLLO / EJE TRANSVERSAL: II Eje transversal II: Gobierno Moderno, Capaz y Responsable
 TEMA DE DESARROLLO: Eficiencia y eficacia en el sector público
 PROGRAMA PRESUPUESTARIO: 01030401 Desarrollo de la función pública y ética en el servicio público
 PROYECTO PRESUPUESTARIO: 010304010101 Fiscalización, control y evaluación interna de la gestión pública
 OBJETIVO DEL PROGRAMA PRESUPUESTARIO: Considera las acciones orientadas a la mejora en la prestación de los servicios que recibe la población de manera clara, honesta, pronta y expedita, promoviendo que los servidores públicos realicen su función con calidez, y cuenten con las competencias y conducta ética necesarias en el servicio público, conforme a los principios que rigen la actuación del servidor público.
 DEPENDENCIA GENERAL: G00 CONTRALORÍA INTERNA
 DEPENDENCIA AUXILIAR: G00 Contraloría Interna

ESTRUCTURA DEL INDICADOR

NOMBRE DEL INDICADOR: Porcentaje de reportes de auditorías integrados al expediente.
 FÓRMULA DEL CÁLCULO: $\frac{\text{Número de reportes de auditorías integrados al expediente}}{\text{Total reportes de auditorías integrados al expediente programados}} * 100$
 INTERPRETACIÓN:
 DIMENSIÓN QUE ATIENDE: Eficiencia FRECUENCIA DE MEDICIÓN: Trimestral
 DESCRIPCIÓN DEL FACTOR DE COMPARACIÓN:
 AMBITO GEOGRAFICO:
 COBERTURA:
 LINEA BASE
 Numero: NA 1.1 No aplica

COMPORTAMIENTO DE LAS VARIABLES DURANTE EL TRIMESTRE: Abril-Junio

VARIABLE	UNIDAD DE MEDIDA	OPERACION	META ANUAL	AVANCE TRIMESTRAL				AVANCE ACUMULADO				
				Programado	%	Alcanzado	%	Programado	%	Alcanzado	%	
Número de reportes de auditorías integrados al expediente			0.00	0.00	0.00	0.00	0.00	0.00	0.00	0.00	0.00	0.00
Total reportes de auditorías integrados al expediente programados			0.00	0.00	0.00	0.00	0.00	0.00	0.00	0.00	0.00	0.00

COMPORTAMIENTO DEL INDICADOR

DESCRIPCION DE LA META ANUAL

TRIMESTRE: Abril-Junio

META ANUAL	AVANCE TRIMESTRAL				AVANCE ACUMULADO			
	Programado	Alcanzado	EF%	SEMAFORO	Programado	Alcanzado	EF%	SEMAFORO
0.00	0.00	0.00	0.00		0.00	0.00	0.00	

DESCRIPCIÓN DE RESULTADOS Y JUSTIFICACIÓN EN CASO DE VARIACIÓN SUPERIOR A ± 10 % RESPECTO A LO PROGRAMADO

EVALUACION DEL INDICADOR

DEPENDENCIA GENERAL: G00 CONTRALORÍA INTERNA
 DEPENDENCIA AUXILIAR: G00 Contraloría Interna



ELABORÓ

L. en D. Yessica Johne Moreno Navarrete

VO. BC. [Signature]

L.C.P. y A.P. Víctor Manuel Ramos Ríos

PbRm-08b FICHA TECNICA DE SEGUIMIENTO DE INDICADORES 2023 DE GESTIÓN O ESTRATEGICO

SISTEMA MUNICIPAL DIF DE TOLUCA

TIPO DE FICHA: OSFEM

PILAR DE DESARROLLO / EJE TRANSVERSAL: II Eje transversal II: Gobierno Moderno, Capaz y Responsable
 TEMA DE DESARROLLO: Eficiencia y eficacia en el sector público
 PROGRAMA PRESUPUESTARIO: 01030401 Desarrollo de la función pública y ética en el servicio público
 PROYECTO PRESUPUESTARIO: 010304010101 Fiscalización, control y evaluación interna de la gestión pública
 OBJETIVO DEL PROGRAMA PRESUPUESTARIO: Considera las acciones orientadas a la mejora en la prestación de los servicios que recibe la población de manera clara, honesta, pronta y expedita, promoviendo que los servidores públicos realicen su función con calidez, y cuenten con las competencias y conducta ética necesarias en el servicio público, conforme a los principios que rigen la actuación del servidor público.
 DEPENDENCIA GENERAL: G00 CONTRALORIA INTERNA
 DEPENDENCIA AUXILIAR: G00 Contraloría Interna

ESTRUCTURA DEL INDICADOR

NOMBRE DEL INDICADOR: Porcentaje de convenios firmados con instituciones capacitadoras.
 FÓRMULA DEL CÁLCULO: (Convenios firmados con instituciones capacitadoras /Convenios programados con instituciones capacitadoras) *100
 INTERPRETACIÓN:
 DIMENSIÓN QUE ATIENDE: Eficiencia FRECUENCIA DE MEDICIÓN: Semestral
 DESCRIPCIÓN DEL FACTOR DE COMPARACIÓN:
 AMBITO GEOGRAFICO:
 COBERTURA:
 LINEA BASE
 Numero: NA 2.1 No aplica

COMPORTAMIENTO DE LAS VARIABLES DURANTE EL TRIMESTRE: Abril-Junio

VARIABLE	UNIDAD DE MEDIDA	OPERACION	META ANUAL	AVANCE TRIMESTRAL				AVANCE ACUMULADO				
				Programado	%	Alcanzado	%	Programado	%	Alcanzado	%	
Convenios firmados con instituciones capacitadoras			0.00	0.00	0.00	0.00	0.00	0.00	0.00	0.00	0.00	0.00
Convenios programados con instituciones capacitadoras			0.00	0.00	0.00	0.00	0.00	0.00	0.00	0.00	0.00	0.00

COMPORTAMIENTO DEL INDICADOR

DESCRIPCION DE LA META ANUAL

TRIMESTRE: Abril-Junio

META ANUAL	AVANCE TRIMESTRAL				AVANCE ACUMULADO			
	Programado	Alcanzado	EF%	SEMAFORO	Programado	Alcanzado	EF%	SEMAFORO
0.00	0.00	0.00	0.00		0.00	0.00	0.00	

DESCRIPCIÓN DE RESULTADOS Y JUSTIFICACIÓN EN CASO DE VARIACIÓN SUPERIOR A ±10 % RESPECTO A LO PROGRAMADO

EVALUACION DEL INDICADOR

DEPENDENCIA GENERAL: G00 CONTRALORIA INTERNA
 DEPENDENCIA AUXILIAR: G00 Contraloría Interna



ELABORO

L. en D. Yessica Ivonne Moreno Navarrete

VO. BO

L.C.P. y A.P. Victor Manuel Ramos Rios

PbRm-08b FICHA TECNICA DE SEGUIMIENTO DE INDICADORES 2023 DE GESTIÓN O ESTRATEGICO

SISTEMA MUNICIPAL DIF DE TOLUCA

TIPO DE FICHA: OSFEM

PILAR DE DESARROLLO / EJE TRANSVERSAL: II Eje transversal II: Gobierno Moderno, Capaz y Responsable
 TEMA DE DESARROLLO: Eficiencia y eficacia en el sector público
 PROGRAMA PRESUPUESTARIO: 01030401 Desarrollo de la función pública y ética en el servicio público
 PROYECTO PRESUPUESTARIO: 010304010101 Fiscalización, control y evaluación interna de la gestión pública
 OBJETIVO DEL PROGRAMA PRESUPUESTARIO: Considera las acciones orientadas a la mejora en la prestación de los servicios que recibe la población de manera clara, honesta, pronta y expedita, promoviendo que los servidores públicos realicen su función con calidez, y cuenten con las competencias y conducta ética necesarias en el servicio público, conforme a los principios que rigen la actuación del servidor público.
 DEPENDENCIA GENERAL: G00 CONTRALORÍA INTERNA
 DEPENDENCIA AUXILIAR: G00 Contraloría Interna

ESTRUCTURA DEL INDICADOR

NOMBRE DEL INDICADOR: Porcentaje de servidores públicos asistentes a las capacitaciones.
 FÓRMULA DEL CÁLCULO: $(\text{Número de servidores públicos asistentes a capacitaciones} / \text{Total de servidores públicos}) * 100$
 INTERPRETACIÓN: A mayor valor del indicador, mayor es el número de servidores públicos capacitados
 DIMENSIÓN QUE ATIENDE: Eficiencia
 DESCRIPCIÓN DEL FACTOR DE COMPARACIÓN: Servidores públicos en funciones en 2022
 AMBITO GEOGRAFICO: Municipio de Toluca
 COBERTURA: Población del municipio
 LINEA BASE: 585
 Numero: NA 2.2

FRECUENCIA DE MEDICIÓN: Trimestral

COMPORTAMIENTO DE LAS VARIABLES DURANTE EL TRIMESTRE: Abril-Junio

VARIABLE	UNIDAD DE MEDIDA	OPERACION	META ANUAL	AVANCE TRIMESTRAL				AVANCE ACUMULADO			
				Programado	%	Alcanzado	%	Programado	%	Alcanzado	%
Número de servidores públicos asistentes a capacitaciones	Servidor Público	No sumable	0.00	600.00	0.00	600.00	100.00	600.00	0.00	600.00	100.00
Total de servidores públicos	Servidor Público	No sumable	0.00	600.00	0.00	600.00	100.00	600.00	0.00	600.00	100.00

COMPORTAMIENTO DEL INDICADOR

DESCRIPCION DE LA META ANUAL

Brindar capacitación a los servidores públicos para el cumplimiento de sus obligaciones.

TRIMESTRE: Abril-Junio

META ANUAL	AVANCE TRIMESTRAL				AVANCE ACUMULADO			
	Programado	Alcanzado	EF%	SEMAFORO	Programado	Alcanzado	EF%	SEMAFORO
0.00	100.00	100.00	100.00	Adecuado	100.00	100.00	100.00	Adecuado

DESCRIPCIÓN DE RESULTADOS Y JUSTIFICACIÓN EN CASO DE VARIACIÓN SUPERIOR A ± 10 % RESPECTO A LO PROGRAMADO
 Se cumple a cabalidad la meta programada.

EVALUACION DEL INDICADOR

El resultado del indicador se encuentra en un nivel óptimo, se continuarán sumando esfuerzos a fin de permanecer en la misma calificación.

DEPENDENCIA GENERAL: G00 CONTRALORÍA INTERNA
 DEPENDENCIA AUXILIAR: G00 Contraloría Interna



ELABORÓ

L. en D. Yessica Ivonne Moreno Navarrete

VO. BO.

L.C.P. y A.P. Víctor Manuel Ramos Ríos

PbRm-08b FICHA TECNICA DE SEGUIMIENTO DE INDICADORES 2023 DE GESTIÓN O ESTRATEGICO

TIPO DE FICHA: OSFEM

SISTEMA MUNICIPAL DIF DE TOLUCA

PILAR DE DESARROLLO / EJE TRANSVERSAL: II Eje transversal II: Gobierno Moderno, Capaz y Responsable

TEMA DE DESARROLLO: Eficiencia y eficacia en el sector público

PROGRAMA PRESUPUESTARIO: 01030401 Desarrollo de la función pública y ética en el servicio público

PROYECTO PRESUPUESTARIO: 010304010101 Fiscalización, control y evaluación interna de la gestión pública

OBJETIVO DEL PROGRAMA PRESUPUESTARIO: Considera las acciones orientadas a la mejora en la prestación de los servicios que recibe la población de manera clara, honesta, pronta y expedita, promoviendo que los servidores públicos realicen su función con calidez, y cuenten con las competencias y conducta ética necesarias en el servicio público, conforme a los principios que rigen la actuación del servidor público.

DEPENDENCIA GENERAL: G00 CONTRALORÍA INTERNA

DEPENDENCIA AUXILIAR: G00 Contraloría Interna

ESTRUCTURA DEL INDICADOR

NOMBRE DEL INDICADOR: Porcentaje de carteles informativos.

FÓRMULA DEL CÁLCULO: (Carteles informativos elaborados/Carteles informativos requeridos) *100

INTERPRETACIÓN: A mayor valor del indicador mayor número de carteles informativos

DIMENSIÓN QUE ATIENDE: Eficiencia

FRECUENCIA DE MEDICIÓN: Trimestral

DESCRIPCIÓN DEL FACTOR DE COMPARACIÓN: Carteles informativos elaborados durante 2022

AMBITO GEOGRAFICO: Municipio de Toluca

COBERTURA: Población del municipio

LÍNEA BASE: 1

Numero: NA 3.1

COMPORTAMIENTO DE LAS VARIABLES DURANTE EL TRIMESTRE: Abril-Junio

VARIABLE	UNIDAD DE MEDIDA	OPERACION	META ANUAL	AVANCE TRIMESTRAL				AVANCE ACUMULADO			
				Programado	%	Alcanzado	%	Programado	%	Alcanzado	%
Carteles informativos elaborados	Cartel	Sumable	1.00	1.00	100.00	1.00	100.00	1.00	100.00	1.00	100.00
Carteles informativos requeridos	Cartel	Sumable	1.00	1.00	100.00	1.00	100.00	1.00	100.00	1.00	100.00

COMPORTAMIENTO DEL INDICADOR

DESCRIPCIÓN DE LA META ANUAL

Informar a los servidores públicos de sus obligaciones.

TRIMESTRE: Abril-Junio

META ANUAL	AVANCE TRIMESTRAL				AVANCE ACUMULADO			
	Programado	Alcanzado	EF%	SEMAFORO	Programado	Alcanzado	EF%	SEMAFORO
100.00	100.00	100.00	100.00	Adecuado	100.00	100.00	100.00	Adecuado

DESCRIPCIÓN DE RESULTADOS Y JUSTIFICACIÓN EN CASO DE VARIACIÓN SUPERIOR A ±10% RESPECTO A LO PROGRAMADO

Se cumple a cabalidad la meta programada.

EVALUACIÓN DEL INDICADOR

El resultado del indicador se encuentra en un nivel óptimo, se continuarán sumando esfuerzos a fin de permanecer en la misma calificación.

DEPENDENCIA GENERAL: G00 CONTRALORÍA INTERNA

DEPENDENCIA AUXILIAR: G00 Contraloría Interna



ELABORÓ

L. en D. Yessica Luque Moreno Navarrete

VO. BO.

L.C.P. y A.P. Víctor Manuel Ramos Ríos

PbRm-08b FICHA TECNICA DE SEGUIMIENTO DE INDICADORES 2023 DE GESTIÓN O ESTRATEGICO

TIPO DE FICHA: OSFEM

SISTEMA MUNICIPAL DIF DE TOLUCA

PILAR DE DESARROLLO / EJE TRANSVERSAL: II Eje transversal II: Gobierno Moderno, Capaz y Responsable
 TEMA DE DESARROLLO: Sistema Anticorrupción del Estado de México y Municipios
 PROGRAMA PRESUPUESTARIO: 01030402 Sistema Anticorrupción del Estado de México y Municipios
 PROYECTO PRESUPUESTARIO: 010304020101 Prevención, detección, disuasión, sanción y combate de la corrupción 010304020201 Responsabilidades administrativas
 010304020204 Investigación de faltas administrativas

OBJETIVO DEL PROGRAMA PRESUPUESTARIO: Conjunto de acciones orientadas a establecer las bases de coordinación entre el Estado y los Municipios para el funcionamiento de los Sistemas Anticorrupción, de conformidad con lo dispuesto en la Constitución Política de los Estados Unidos Mexicanos, la Constitución Política del Estado Libre y Soberano de México y la Ley General del Sistema Nacional Anticorrupción y la Ley del Sistema Anticorrupción
 DEPENDENCIA GENERAL: G00 CONTRALORIA INTERNA
 DEPENDENCIA AUXILIAR: 303 Contraloría Interna

ESTRUCTURA DEL INDICADOR

NOMBRE DEL INDICADOR: Porcentaje de cumplimiento de acciones de vinculación interinstitucional en materia de anticorrupción.
 FÓRMULA DEL CÁLCULO: (Número de acciones de vinculación de institucional en materia de anticorrupción realizadas/Total de acciones de vinculación de institucional programadas) *100
 INTERPRETACIÓN:
 DIMENSIÓN QUE ATIENDE: Eficiencia FRECUENCIA DE MEDICIÓN: Trimestral
 DESCRIPCIÓN DEL FACTOR DE COMPARACIÓN:
 AMBITO GEOGRAFICO:
 COBERTURA:
 LINEA BASE
 Numero: NC 1 No aplica

COMPORTAMIENTO DE LAS VARIABLES DURANTE EL TRIMESTRE: Abril-Junio

VARIABLE	UNIDAD DE MEDIDA	OPERACION	META ANUAL	AVANCE TRIMESTRAL				AVANCE ACUMULADO				
				Programado	%	Alcanzado	%	Programado	%	Alcanzado	%	
Número de acciones de vinculación de institucional en materia de anticorrupción realizadas			0.00	0.00	0.00	0.00	0.00	0.00	0.00	0.00	0.00	0.00
Total de acciones de vinculación de institucional programadas			0.00	0.00	0.00	0.00	0.00	0.00	0.00	0.00	0.00	0.00

COMPORTAMIENTO DEL INDICADOR

DESCRIPCION DE LA META ANUAL

TRIMESTRE: Abril-Junio

META ANUAL	AVANCE TRIMESTRAL				AVANCE ACUMULADO			
	Programado	Alcanzado	EF%	SEMAFORO	Programado	Alcanzado	EF%	SEMAFORO
0.00	0.00	0.00	0.00		0.00	0.00	0.00	

DESCRIPCIÓN DE RESULTADOS Y JUSTIFICACIÓN EN CASO DE VARIACIÓN SUPERIOR A ± 10 % RESPECTO A LO PROGRAMADO

EVALUACION DEL INDICADOR

DEPENDENCIA GENERAL: G00 CONTRALORIA INTERNA
 DEPENDENCIA AUXILIAR: 303 Contraloría Interna



ELABORO

L. en D. Yessica Ivonne Moreno Navarrete

VO. BO.

L.C.P. y A.P. Víctor Manuel Ramos Ríos

PbRm-08b FICHA TECNICA DE SEGUIMIENTO DE INDICADORES 2023 DE GESTIÓN O ESTRATEGICO

SISTEMA MUNICIPAL DIF DE TOLUCA

TIPO DE FICHA: OSFEM

PILAR DE DESARROLLO / EJE TRANSVERSAL: II Eje transversal II: Gobierno Moderno, Capaz y Responsable
 TEMA DE DESARROLLO: Sistema Anticorrupción del Estado de México y Municipios
 PROGRAMA PRESUPUESTARIO: 01030402 Sistema Anticorrupción del Estado de México y Municipios
 PROYECTO PRESUPUESTARIO: 010304020101 Prevención, detección, disuasión, sanción y combate de la corrupción 010304020201 Responsabilidades administrativas
 010304020204 Investigación de faltas administrativas

OBJETIVO DEL PROGRAMA PRESUPUESTARIO: Conjunto de acciones orientadas a establecer las bases de coordinación entre el Estado y los Municipios para el funcionamiento de los Sistemas Anticorrupción, de conformidad con lo dispuesto en la Constitución Política de los Estados Unidos Mexicanos, la Constitución Política del Estado Libre y Soberano de México y la Ley General del Sistema Nacional Anticorrupción y la Ley del Sistema Anticorrupción
 DEPENDENCIA GENERAL: G00 CONTRALORÍA INTERNA
 DEPENDENCIA AUXILIAR: 303 Contraloría Interna

ESTRUCTURA DEL INDICADOR

NOMBRE DEL INDICADOR: Porcentaje de acuerdos cumplidos como parte del Sistema Municipal Anticorrupción.
 FÓRMULA DEL CÁLCULO: (Acuerdos cumplidos como parte del Sistema Municipal Anticorrupción/Acuerdos registrados como parte del Sistema Municipal Anticorrupción) *100
 INTERPRETACIÓN:
 DIMENSIÓN QUE ATIENDE: Eficiencia FRECUENCIA DE MEDICIÓN: Semestral
 DESCRIPCIÓN DEL FACTOR DE COMPARACIÓN:
 AMBITO GEOGRAFICO:
 COBERTURA:
 LINEA BASE
 Numero: NC 2 No aplica

COMPORTAMIENTO DE LAS VARIABLES DURANTE EL TRIMESTRE: Abril-Junio

VARIABLE	UNIDAD DE MEDIDA	OPERACION	META ANUAL	AVANCE TRIMESTRAL				AVANCE ACUMULADO				
				Programado	%	Alcanzado	%	Programado	%	Alcanzado	%	
Acuerdos cumplidos como parte del Sistema Municipal Anticorrupción			0.00	0.00	0.00	0.00	0.00	0.00	0.00	0.00	0.00	0.00
Acuerdos registrados como parte del Sistema Municipal Anticorrupción			0.00	0.00	0.00	0.00	0.00	0.00	0.00	0.00	0.00	0.00

COMPORTAMIENTO DEL INDICADOR

DESCRIPCION DE LA META ANUAL

TRIMESTRE: Abril-Junio

META ANUAL	AVANCE TRIMESTRAL				AVANCE ACUMULADO			
	Programado	Alcanzado	EF%	SEMAFORO	Programado	Alcanzado	EF%	SEMAFORO
0.00	0.00	0.00	0.00		0.00	0.00	0.00	

DESCRIPCIÓN DE RESULTADOS Y JUSTIFICACIÓN EN CASO DE VARIACIÓN SUPERIOR A ±10 % RESPECTO A LO PROGRAMADO

EVALUACION DEL INDICADOR

DEPENDENCIA GENERAL: G00 CONTRALORÍA INTERNA
 DEPENDENCIA AUXILIAR: 303 Contraloría Interna



ELABORÓ

L. en D. Yessica Johne Moreno Navarrete

VO. BCU

L.C.P. y A.P. Víctor Manuel Ramos Ríos

PbRm-08b FICHA TECNICA DE SEGUIMIENTO DE INDICADORES 2023 DE GESTIÓN O ESTRATEGICO

TIPO DE FICHA: OSFEM

SISTEMA MUNICIPAL DIF DE TOLUCA

PILAR DE DESARROLLO / EJE TRANSVERSAL: II Eje transversal II: Gobierno Moderno, Capaz y Responsable
 TEMA DE DESARROLLO: Sistema Anticorrupción del Estado de México y Municipios
 PROGRAMA PRESUPUESTARIO: 01030402 Sistema Anticorrupción del Estado de México y Municipios
 PROYECTO PRESUPUESTARIO: 010304020101 Prevención, detección, disuasión, sanción y combate de la corrupción 010304020101 Responsabilidades administrativas
 010304020204 Investigación de faltas administrativas

OBJETIVO DEL PROGRAMA PRESUPUESTARIO: Conjunto de acciones orientadas a establecer las bases de coordinación entre el Estado y los Municipios para el funcionamiento de los Sistemas Anticorrupción, de conformidad con lo dispuesto en la Constitución Política de los Estados Unidos Mexicanos, la Constitución Política del Estado Libre y Soberano de México y la Ley General del Sistema Nacional Anticorrupción y la Ley del Sistema Anticorrupción
 DEPENDENCIA GENERAL: G00 CONTRALORÍA INTERNA
 DEPENDENCIA AUXILIAR: 303 Contraloría Interna

ESTRUCTURA DEL INDICADOR

NOMBRE DEL INDICADOR: Porcentaje de auditorías con posibles actos de corrupción identificados.
 FÓRMULA DEL CÁLCULO: $(\text{Número de auditorías con posibles actos de corrupción identificados} / \text{Total de auditorías realizadas en el año}) * 100$
 INTERPRETACIÓN: A mayor valor del indicador mayor número de auditorías
 DIMENSIÓN QUE ATIENDE: Eficiencia FRECUENCIA DE MEDICIÓN: Semestral
 DESCRIPCIÓN DEL FACTOR DE COMPARACIÓN: Número de auditorías reportadas en 2022
 AMBITO GEOGRAFICO: Municipio de Toluca
 COBERTURA: Población del municipio
 LINEA BASE: 3
 Numero: NC 3

COMPORTAMIENTO DE LAS VARIABLES DURANTE EL TRIMESTRE: Abril-Junio

VARIABLE	UNIDAD DE MEDIDA	OPERACION	META ANUAL	AVANCE TRIMESTRAL				AVANCE ACUMULADO				
				Programado	%	Alcanzado	%	Programado	%	Alcanzado	%	
Número de auditorías con posibles actos de corrupción identificados	Auditoría	Sumable	1.00	0.00	0.00	0.00	0.00	0.00	0.00	0.00	0.00	0.00
Total de auditorías realizadas en el año	Auditoría	Sumable	3.00	1.00	33.33	0.00	0.00	1.00	33.33	0.00	0.00	

COMPORTAMIENTO DEL INDICADOR

DESCRIPCION DE LA META ANUAL

Cumplir con el programa anual de auditorías de acuerdo a lo programado.

TRIMESTRE: Abril-Junio

META ANUAL	AVANCE TRIMESTRAL				AVANCE ACUMULADO			
	Programado	Alcanzado	EF%	SEMAFORO	Programado	Alcanzado	EF%	SEMAFORO
33.33	0.00	0.00	0.00	Adecuado	0.00	0.00	0.00	Adecuado

DESCRIPCION DE RESULTADOS Y JUSTIFICACION EN CASO DE VARIACION SUPERIOR A ± 10 % RESPECTO A LO PROGRAMADO
 En las auditorías realizadas no se detectaron actos de corrupción.

EVALUACION DEL INDICADOR

El resultado del indicador se encuentra en un nivel óptimo, se continuarán sumando esfuerzos a fin de permanecer en la misma calificación.

DEPENDENCIA GENERAL: G00 CONTRALORÍA INTERNA
 DEPENDENCIA AUXILIAR: 303 Contraloría Interna



ELABORÓ

L. en D. Yessica Ivonne Moreno Navarrete

VO. BO

L.C.P. y A.P. Víctor Manuel Ramos Ríos

PbRm-08b FICHA TECNICA DE SEGUIMIENTO DE INDICADORES 2023 DE GESTIÓN O ESTRATEGICO

SISTEMA MUNICIPAL DIF DE TOLUCA

TIPO DE FICHA: OSFEM

PILAR DE DESARROLLO / EJE TRANSVERSAL: li Eje transversal li: Gobierno Moderno, Capaz y Responsable
 TEMA DE DESARROLLO: Sistema Anticorrupción del Estado de México y Municipios
 PROGRAMA PRESUPUESTARIO: 01030402 Sistema Anticorrupción del Estado de México y Municipios
 PROYECTO PRESUPUESTARIO: 010304020101 Prevención, detección, disuasión, sanción y combate de la corrupción 010304020201 Responsabilidades administrativas
 010304020204 Investigación de faltas administrativas
 OBJETIVO DEL PROGRAMA PRESUPUESTARIO: Conjunto de acciones orientadas a establecer las bases de coordinación entre el Estado y los Municipios para el funcionamiento de los Sistemas Anticorrupción, de conformidad con lo dispuesto en la Constitución Política de los Estados Unidos Mexicanos, la Constitución Política del Estado Libre y Soberano de México y la Ley General del Sistema Nacional Anticorrupción y la Ley del Sistema Anticorrupción
 DEPENDENCIA GENERAL: G00 CONTRALORÍA INTERNA
 DEPENDENCIA AUXILIAR: 303 Contraloría Interna

ESTRUCTURA DEL INDICADOR

NOMBRE DEL INDICADOR: Porcentaje de campañas sobre la tolerancia cero a la corrupción.
 FÓRMULA DEL CÁLCULO: (Número de campañas de concientización realizadas/Total de campañas programadas en el año) *100
 INTERPRETACIÓN:
 DIMENSIÓN QUE ATIENDE: Eficiencia FRECUENCIA DE MEDICIÓN: Semestral
 DESCRIPCIÓN DEL FACTOR DE COMPARACIÓN:
 AMBITO GEOGRAFICO:
 COBERTURA:
 LINEA BASE
 Numero: NC 4 No aplica

COMPORTAMIENTO DE LAS VARIABLES DURANTE EL TRIMESTRE: Abril-Junio

VARIABLE	UNIDAD DE MEDIDA	OPERACION	META ANUAL	AVANCE TRIMESTRAL				AVANCE ACUMULADO				
				Programado	%	Alcanzado	%	Programado	%	Alcanzado	%	
Número de campañas de concientización realizadas			0.00	0.00	0.00	0.00	0.00	0.00	0.00	0.00	0.00	0.00
Total de campañas programadas en el año			0.00	0.00	0.00	0.00	0.00	0.00	0.00	0.00	0.00	0.00

COMPORTAMIENTO DEL INDICADOR

DESCRIPCION DE LA META ANUAL

TRIMESTRE: Abril-Junio

META ANUAL	AVANCE TRIMESTRAL				AVANCE ACUMULADO			
	Programado	Alcanzado	EF%	SEMAFORO	Programado	Alcanzado	EF%	SEMAFORO
0.00	0.00	0.00	0.00		0.00	0.00	0.00	

DESCRIPCION DE RESULTADOS Y JUSTIFICACION EN CASO DE VARIACION SUPERIOR A ±10 % RESPECTO A LO PROGRAMADO

EVALUACION DEL INDICADOR

DEPENDENCIA GENERAL: G00 CONTRALORÍA INTERNA
 DEPENDENCIA AUXILIAR: 303 Contraloría Interna



ELABORÓ

L. en D. Yessica Lucero Moreno Navarrete

VO. BO.

L.C.P. y A.P. Víctor Manuel Ramos Ríos



PbRm-08b FICHA TECNICA DE SEGUIMIENTO DE INDICADORES 2023 DE GESTIÓN O ESTRATEGICO

SISTEMA MUNICIPAL DIF DE TOLUCA

TIPO DE FICHA: OSFEM

PILAR DE DESARROLLO / EJE TRANSVERSAL: II Eje transversal II: Gobierno Moderno, Capaz y Responsable

TEMA DE DESARROLLO: Sistema Anticorrupción del Estado de México y Municipios

PROGRAMA PRESUPUESTARIO: 01030402 Sistema Anticorrupción del Estado de México y Municipios

PROYECTO PRESUPUESTARIO: 010304020101 Prevención, detección, disuasión, sanción y combate de la corrupción 010304020201 Responsabilidades administrativas

010304020204 Investigación de faltas administrativas

OBJETIVO DEL PROGRAMA PRESUPUESTARIO: Conjunto de acciones orientadas a establecer las bases de coordinación entre el Estado y los Municipios para el funcionamiento de los Sistemas Anticorrupción, de conformidad con lo dispuesto en la Constitución Política de los Estados Unidos Mexicanos, la Constitución Política del Estado Libre y Soberano de México y la Ley General del Sistema Nacional Anticorrupción y la Ley del Sistema Anticorrupción

DEPENDENCIA GENERAL: G00 CONTRALORIA INTERNA

DEPENDENCIA AUXILIAR: 303 Contraloría Interna

ESTRUCTURA DEL INDICADOR

NOMBRE DEL INDICADOR: Porcentaje de atención de insumos técnicos requeridos por el Comité Coordinador del Sistema Municipal Anticorrupción.

FÓRMULA DEL CÁLCULO: (Número de insumos técnicos requeridos por el Comité Coordinador del Sistema Municipal Anticorrupción atendidos / Total de insumos técnicos requeridos por el requeridos por el Comité Coordinador del Sistema Municipal Anticorrupción) *100

INTERPRETACIÓN:

DIMENSIÓN QUE ATIENDE: Eficiencia

FRECUENCIA DE MEDICIÓN: Trimestral

DESCRIPCIÓN DEL FACTOR DE COMPARACIÓN:

AMBITO GEOGRAFICO:

COBERTURA:

LÍNEA BASE

Numero: NC 5 No aplica

COMPORTAMIENTO DE LAS VARIABLES DURANTE EL TRIMESTRE: Abril-Junio

VARIABLE	UNIDAD DE MEDIDA	OPERACION	META ANUAL	AVANCE TRIMESTRAL				AVANCE ACUMULADO				
				Programado	%	Alcanzado	%	Programado	%	Alcanzado	%	
Número de insumos técnicos requeridos por el Comité Coordinador del Sistema Municipal Anticorrupción atendidos			0.00	0.00	0.00	0.00	0.00	0.00	0.00	0.00	0.00	0.00
Total de insumos técnicos requeridos por el requeridos por el Comité Coordinador del Sistema Municipal Anticorrupción			0.00	0.00	0.00	0.00	0.00	0.00	0.00	0.00	0.00	0.00

COMPORTAMIENTO DEL INDICADOR

DESCRIPCION DE LA META ANUAL

TRIMESTRE: Abril-Junio

META ANUAL	AVANCE TRIMESTRAL				AVANCE ACUMULADO			
	Programado	Alcanzado	EF%	SEMAFORO	Programado	Alcanzado	EF%	SEMAFORO
0.00	0.00	0.00	0.00		0.00	0.00	0.00	

DESCRIPCIÓN DE RESULTADOS Y JUSTIFICACIÓN EN CASO DE VARIACIÓN SUPERIOR A ± 10 % RESPECTO A LO PROGRAMADO

EVALUACION DEL INDICADOR

DEPENDENCIA GENERAL: G00 CONTRALORIA INTERNA

DEPENDENCIA AUXILIAR: 303 Contraloría Interna



ELABORÓ

L. en D. Yessica Ivonne Moreno Navarrete

Handwritten signature and stamp area

VO. BO.

L.C.P. y A.P. Víctor Manuel Ramos Ríos



PbRm-08b FICHA TECNICA DE SEGUIMIENTO DE INDICADORES 2023 DE GESTIÓN O ESTRATEGICO

SISTEMA MUNICIPAL DIF DE TOLUCA

TIPO DE FICHA: OSFEM

PILAR DE DESARROLLO / EJE TRANSVERSAL: II Eje transversal II: Gobierno Moderno, Capaz y Responsable

TEMA DE DESARROLLO: Sistema Anticorrupción del Estado de México y Municipios

PROGRAMA PRESUPUESTARIO: 01030402 Sistema Anticorrupción del Estado de México y Municipios

PROYECTO PRESUPUESTARIO: 010304020101 Prevención, detección, disuasión, sanción y combate de la corrupción 010304020201 Responsabilidades administrativas
010304020204 Investigación de faltas administrativas

OBJETIVO DEL PROGRAMA PRESUPUESTARIO: Conjunto de acciones orientadas a establecer las bases de coordinación entre el Estado y los Municipios para el funcionamiento de los Sistemas Anticorrupción, de conformidad con lo dispuesto en la Constitución Política de los Estados Unidos Mexicanos, la Constitución Política del Estado Libre y Soberano de México y la Ley General del Sistema Nacional Anticorrupción y la Ley del Sistema Anticorrupción

DEPENDENCIA GENERAL: G00 CONTRALORÍA INTERNA

DEPENDENCIA AUXILIAR: 303 Contraloría Interna

ESTRUCTURA DEL INDICADOR

NOMBRE DEL INDICADOR: Porcentaje de convenios, acuerdos o demás acciones consensuales en materia de anticorrupción firmados.

FÓRMULA DEL CÁLCULO: (Número de convenios, acuerdos o demás acciones consensuales en materia de anticorrupción realizadas/Total de convenios, acuerdos o demás acciones consensuales en materia de anticorrupción programadas) *100

INTERPRETACIÓN:

DIMENSIÓN QUE ATIENDE: Eficiencia FRECUENCIA DE MEDICIÓN: Trimestral

DESCRIPCIÓN DEL FACTOR DE COMPARACIÓN:

AMBITO GEOGRAFICO:

COBERTURA:

LINEA BASE

Numero: NA 1.1 No aplica

COMPORTAMIENTO DE LAS VARIABLES DURANTE EL TRIMESTRE: Abril-Junio

VARIABLE	UNIDAD DE MEDIDA	OPERACION	META ANUAL	AVANCE TRIMESTRAL				AVANCE ACUMULADO				
				Programado	%	Alcanzado	%	Programado	%	Alcanzado	%	
Número de convenios, acuerdos o demás acciones consensuales en materia de anticorrupción realizadas			0.00	0.00	0.00	0.00	0.00	0.00	0.00	0.00	0.00	0.00
Total de convenios, acuerdos o demás acciones consensuales en materia de anticorrupción programadas			0.00	0.00	0.00	0.00	0.00	0.00	0.00	0.00	0.00	0.00

COMPORTAMIENTO DEL INDICADOR

DESCRIPCION DE LA META ANUAL

TRIMESTRE: Abril-Junio

META ANUAL	AVANCE TRIMESTRAL				AVANCE ACUMULADO			
	Programado	Alcanzado	EF%	SEMAFORO	Programado	Alcanzado	EF%	SEMAFORO
0.00	0.00	0.00	0.00		0.00	0.00	0.00	

DESCRIPCIÓN DE RESULTADOS Y JUSTIFICACIÓN EN CASO DE VARIACIÓN SUPERIOR A ± 10 % RESPECTO A LO PROGRAMADO

EVALUACION DEL INDICADOR

DEPENDENCIA GENERAL: G00 CONTRALORÍA INTERNA

DEPENDENCIA AUXILIAR: 303 Contraloría Interna



ELABORÓ

En D. Yessica Ivonne Moreno Navarrete

VO. BO.

L.C.P. y A.P. Víctor Manuel Ramos Ríos



PbRm-08b FICHA TECNICA DE SEGUIMIENTO DE INDICADORES 2023 DE GESTIÓN O ESTRATEGICO

TIPO DE FICHA: OSFEM

SISTEMA MUNICIPAL DIF DE TOLUCA

PILAR DE DESARROLLO / EJE TRANSVERSAL: II Eje transversal II: Gobierno Moderno, Capaz y Responsable

TEMA DE DESARROLLO: Sistema Anticorrupción del Estado de México y Municipios

PROGRAMA PRESUPUESTARIO: 01030402 Sistema Anticorrupción del Estado de México y Municipios

PROYECTO PRESUPUESTARIO: 010304020101 Prevención, detección, disuasión, sanción y combate de la corrupción 010304020201 Responsabilidades administrativas 010304020204 Investigación de faltas administrativas

OBJETIVO DEL PROGRAMA PRESUPUESTARIO: Conjunto de acciones orientadas a establecer las bases de coordinación entre el Estado y los Municipios para el funcionamiento de los Sistemas Anticorrupción, de conformidad con lo dispuesto en la Constitución Política de los Estados Unidos Mexicanos, la Constitución Política del Estado Libre y Soberano de México y la Ley General del Sistema Nacional Anticorrupción y la Ley del Sistema Anticorrupción

DEPENDENCIA GENERAL: G00 CONTRALORIA INTERNA

DEPENDENCIA AUXILIAR: 303 Contraloría interna

ESTRUCTURA DEL INDICADOR

NOMBRE DEL INDICADOR: Porcentaje de sesiones del Comité Coordinador Municipal del Sistema Municipal. Anticorrupción

FÓRMULA DEL CÁLCULO: (Sesiones realizadas del Sistema Municipal Anticorrupción /Sesiones programados del Sistema Municipal) Anticorrupción *100

INTERPRETACIÓN:

DIMENSIÓN QUE ATIENDE: Eficiencia

FRECUENCIA DE MEDICIÓN: Semestral

DESCRIPCIÓN DEL FACTOR DE COMPARACIÓN:

AMBITO GEOGRAFICO:

COBERTURA:

LÍNEA BASE

Numero: NA 2.1 No aplica

COMPORTAMIENTO DE LAS VARIABLES DURANTE EL TRIMESTRE: Abril-Junio

Table with columns: VARIABLE, UNIDAD DE MEDIDA, OPERACION, META ANUAL, AVANCE TRIMESTRAL (Programado, %), AVANCE ACUMULADO (Programado, %). Rows show 0.00 for both variables.

COMPORTAMIENTO DEL INDICADOR

DESCRIPCIÓN DE LA META ANUAL

TRIMESTRE: Abril-Junio

Table with columns: META ANUAL, AVANCE TRIMESTRAL (Programado, Alcanzado, EF%), SEMAFORO, AVANCE ACUMULADO (Programado, Alcanzado, EF%), SEMAFORO. Values are 0.00.

DESCRIPCIÓN DE RESULTADOS Y JUSTIFICACIÓN EN CASO DE VARIACIÓN SUPERIORA ± 10 % RESPECTO A LO PROGRAMADO

EVALUACION DEL INDICADOR

DEPENDENCIA GENERAL: G00 CONTRALORIA INTERNA

DEPENDENCIA AUXILIAR: 303 Contraloría Interna



ELABORÓ

en D. Yessica Johne Moreno Navarrete

VO. BO.

L.C.P. y A.P. Víctor Manuel Ramos Ríos



PbRm-08b FICHA TECNICA DE SEGUIMIENTO DE INDICADORES 2023 DE GESTIÓN O ESTRATEGICO

SISTEMA MUNICIPAL DIF DE TOLUCA

TIPO DE FICHA: OSFEM

PILAR DE DESARROLLO / EJE TRANSVERSAL: II Eje transversal II: Gobierno Moderno, Capaz y Responsable
 TEMA DE DESARROLLO: Sistema Anticorrupción del Estado de México y Municipios
 PROGRAMA PRESUPUESTARIO: 01030402 Sistema Anticorrupción del Estado de México y Municipios
 PROYECTO PRESUPUESTARIO: 010304020101 Prevención, detección, disuasión, sanción y combate de la corrupción 010304020201 Responsabilidades administrativas
 010304020204 Investigación de faltas administrativas

OBJETIVO DEL PROGRAMA PRESUPUESTARIO: Conjunto de acciones orientadas a establecer las bases de coordinación entre el Estado y los Municipios para el funcionamiento de los Sistemas Anticorrupción, de conformidad con lo dispuesto en la Constitución Política de los Estados Unidos Mexicanos, la Constitución Política del Estado Libre y Soberano de México y la Ley General del Sistema Nacional Anticorrupción y la Ley del Sistema Anticorrupción
 DEPENDENCIA GENERAL: G00 CONTRALORÍA INTERNA
 DEPENDENCIA AUXILIAR: 303 Contraloría Interna

ESTRUCTURA DEL INDICADOR

NOMBRE DEL INDICADOR: Porcentaje de cumplimiento en la elaboración del programa anual de auditorías
 FÓRMULA DEL CÁLCULO: (Programa anual de auditorías realizado/Programa anual de auditorías programado) *100
 INTERPRETACIÓN: A mayor valor del indicador mayor cumplimiento en la elaboración del programa anual de auditorías
 DIMENSIÓN QUE ATIENDE: Eficiencia
 DESCRIPCIÓN DEL FACTOR DE COMPARACIÓN: Programas anuales de auditorías realizados en 2022
 AMBITO GEOGRAFICO: Municipio de Toluca
 COBERTURA: Población del municipio
 LINEA BASE 3
 Numero: NA 3.1

FRECUENCIA DE MEDICIÓN: Trimestral

COMPORTAMIENTO DE LAS VARIABLES DURANTE EL TRIMESTRE: Abril-Junio

VARIABLE	UNIDAD DE MEDIDA	OPERACION	META ANUAL	AVANCE TRIMESTRAL				AVANCE ACUMULADO			
				Programado	%	Alcanzado	%	Programado	%	Alcanzado	%
Programa anual de auditorías realizado	Informe	Sumable	3.00	0.00	0.00	0.00	0.00	1.00	33.33	1.00	100.00
Programa anual de auditorías programado	Informe	Sumable	3.00	0.00	0.00	0.00	0.00	1.00	33.33	1.00	100.00

COMPORTAMIENTO DEL INDICADOR

Cumplir con el programa anual de auditorías de acuerdo a lo programado

DESCRIPCION DE LA META ANUAL

TRIMESTRE: Abril-Junio

META ANUAL	AVANCE TRIMESTRAL				AVANCE ACUMULADO			
	Programado	Alcanzado	EF%	SEMAFORO	Programado	Alcanzado	EF%	SEMAFORO
100.00	0.00	0.00	0.00	Adecuado	100.00	100.00	100.00	Adecuado

DESCRIPCIÓN DE RESULTADOS Y JUSTIFICACIÓN EN CASO DE VARIACIÓN SUPERIOR A ± 10 % RESPECTO A LO PROGRAMADO
 Se cumplió a cabalidad con la meta programada para el segundo trimestre.

EVALUACION DEL INDICADOR

El resultado del indicador se encuentra en un nivel óptimo, se continuarán sumando esfuerzos a fin de permanecer en la misma calificación.

DEPENDENCIA GENERAL: G00 CONTRALORÍA INTERNA
 DEPENDENCIA AUXILIAR: 303 Contraloría Interna



ELABORÓ

L. en D. Yessica Ivonne Moreno Navarrete

V.O. BSJ

L.C.P. y A.P. Víctor Manuel Ramos Ríos



PbRm-08b FICHA TECNICA DE SEGUIMIENTO DE INDICADORES 2023 DE GESTIÓN O ESTRATEGICO

SISTEMA MUNICIPAL DIF DE TOLUCA

TIPO DE FICHA: OSFEM

PILAR DE DESARROLLO / EJE TRANSVERSAL: II Eje transversal II: Gobierno Moderno, Capaz y Responsable

TEMA DE DESARROLLO: Sistema Anticorrupción del Estado de México y Municipios

PROGRAMA PRESUPUESTARIO: 01030402 Sistema Anticorrupción del Estado de México y Municipios

PROYECTO PRESUPUESTARIO: 010304020101 Prevención, detección, disuasión, sanción y combate de la corrupción 010304020201 Responsabilidades administrativas

010304020204 Investigación de faltas administrativas

OBJETIVO DEL PROGRAMA PRESUPUESTARIO: Conjunto de acciones orientadas a establecer las bases de coordinación entre el Estado y los Municipios para el funcionamiento de los Sistemas Anticorrupción, de conformidad con lo dispuesto en la Constitución Política de los Estados Unidos Mexicanos, la Constitución Política del Estado Libre y Soberano de México y la Ley General del Sistema Nacional Anticorrupción y la Ley del Sistema Anticorrupción

DEPENDENCIA GENERAL: G00 CONTRALORÍA INTERNA

DEPENDENCIA AUXILIAR: 303 Contraloría Interna

ESTRUCTURA DEL INDICADOR

NOMBRE DEL INDICADOR: Promedio de servidores públicos asistentes a los eventos de concientización.

FÓRMULA DEL CÁLCULO: (Servidores públicos que asisten a los eventos/Total de eventos de concientización)

INTERPRETACIÓN:

DIMENSIÓN QUE ATIENDE: Eficiencia

FRECUENCIA DE MEDICIÓN: Trimestral

DESCRIPCIÓN DEL FACTOR DE COMPARACIÓN:

AMBITO GEOGRAFICO:

COBERTURA:

LINEA BASE

Numero: NA 4.1 No aplica

COMPORTAMIENTO DE LAS VARIABLES DURANTE EL TRIMESTRE: Abril-Junio

VARIABLE	UNIDAD DE MEDIDA	OPERACION	META ANUAL	AVANCE TRIMESTRAL				AVANCE ACUMULADO					
				Programado	%	Alcanzado	%	Programado	%	Alcanzado	%		
Servidores públicos que asisten a los Eventos			0.00	0.00	0.00	0.00	0.00	0.00	0.00	0.00	0.00	0.00	0.00
Total de eventos de concientización			0.00	0.00	0.00	0.00	0.00	0.00	0.00	0.00	0.00	0.00	0.00

COMPORTAMIENTO DEL INDICADOR

DESCRIPCIÓN DE LA META ANUAL

TRIMESTRE: Abril-Junio

META ANUAL	AVANCE TRIMESTRAL				AVANCE ACUMULADO			
	Programado	Alcanzado	EF%	SEMAFORO	Programado	Alcanzado	EF%	SEMAFORO
0.00	0.00	0.00	0.00		0.00	0.00	0.00	

DESCRIPCIÓN DE RESULTADOS Y JUSTIFICACIÓN EN CASO DE VARIACIÓN SUPERIOR A ±10 % RESPECTO A LO PROGRAMADO

EVALUACION DEL INDICADOR

DEPENDENCIA GENERAL: G00 CONTRALORÍA INTERNA

DEPENDENCIA AUXILIAR: 303 Contraloría Interna



ELABORÓ

L. en D. Yessica Ivonne Moreno Navarrete

VO. BU

L.C.P. y A.P. Victor Manuel Ramos Ríos

PbRm-08b FICHA TECNICA DE SEGUIMIENTO DE INDICADORES 2023 DE GESTIÓN O ESTRATEGICO

SISTEMA MUNICIPAL DIF DE TOLUCA

TIPO DE FICHA: OSFEM

PILAR DE DESARROLLO / EJE TRANSVERSAL: II Eje transversal II: Gobierno Moderno, Capaz y Responsable
 TEMA DE DESARROLLO: Sistema Anticorrupción del Estado de México y Municipios
 PROGRAMA PRESUPUESTARIO: 01030402 Sistema Anticorrupción del Estado de México y Municipios
 PROYECTO PRESUPUESTARIO: 010304020101 Prevención, detección, disuasión, sanción y combate de la corrupción 010304020201 Responsabilidades administrativas
 010304020204 Investigación de faltas administrativas

OBJETIVO DEL PROGRAMA PRESUPUESTARIO: Conjunto de acciones orientadas a establecer las bases de coordinación entre el Estado y los Municipios para el funcionamiento de los Sistemas Anticorrupción, de conformidad con lo dispuesto en la Constitución Política de los Estados Unidos Mexicanos, la Constitución Política del Estado Libre y Soberano de México y la Ley General del Sistema Nacional Anticorrupción y la Ley del Sistema Anticorrupción
 DEPENDENCIA GENERAL: G00 CONTRALORÍA INTERNA
 DEPENDENCIA AUXILIAR: 303 Contraloría Interna

ESTRUCTURA DEL INDICADOR

NOMBRE DEL INDICADOR: Porcentaje de cumplimiento en la elaboración del Programa Anual de Trabajo del Comité Coordinador Municipal.
 FÓRMULA DEL CÁLCULO: (Programa Anual de Trabajo del Comité Coordinador Municipal elaborado / Programa Anual de Trabajo del Comité Coordinador Municipal programado a realizar) *100

INTERPRETACIÓN:
 DIMENSIÓN QUE ATIENDE: Eficiencia FRECUENCIA DE MEDICIÓN: Trimestral

DESCRIPCIÓN DEL FACTOR DE COMPARACIÓN:

AMBITO GEOGRAFICO:

COBERTURA:

LINEA BASE

Numero: NA 5.1 No aplica

COMPORTAMIENTO DE LAS VARIABLES DURANTE EL TRIMESTRE: Abril-Junio

VARIABLE	UNIDAD DE MEDIDA	OPERACION	META ANUAL	AVANCE TRIMESTRAL				AVANCE ACUMULADO				
				Programado	%	Alcanzado	%	Programado	%	Alcanzado	%	
Programa Anual de Trabajo del Comité Coordinador Municipal elaborado			0.00	0.00	0.00	0.00	0.00	0.00	0.00	0.00	0.00	0.00
Programa Anual de Trabajo del Comité Coordinador Municipal programado a realizar			0.00	0.00	0.00	0.00	0.00	0.00	0.00	0.00	0.00	0.00

COMPORTAMIENTO DEL INDICADOR

DESCRIPCIÓN DE LA META ANUAL

TRIMESTRE: Abril-Junio

META ANUAL	AVANCE TRIMESTRAL				AVANCE ACUMULADO			
	Programado	Alcanzado	EF%	SEMAFORO	Programado	Alcanzado	EF%	SEMAFORO
0.00	0.00	0.00	0.00		0.00	0.00	0.00	

DESCRIPCIÓN DE RESULTADOS Y JUSTIFICACIÓN EN CASO DE VARIACIÓN SUPERIOR A ± 10 % RESPECTO A LO PROGRAMADO

EVALUACION DEL INDICADOR

DEPENDENCIA GENERAL: G00 CONTRALORÍA INTERNA
 DEPENDENCIA AUXILIAR: 303 Contraloría Interna



ELABORÓ

L. en D. Yessica Ivonne Moreno Navarrete

VO. BO. [Signature]

L.C.P. y A.P. Víctor Manuel Ramos Ríos

PbRm-08b FICHA TECNICA DE SEGUIMIENTO DE INDICADORES 2023 DE GESTIÓN O ESTRATEGICO

TIPO DE FICHA: OSFEM

SISTEMA MUNICIPAL DIF DE TOLUCA

PILAR DE DESARROLLO / EJE TRANSVERSAL:

II Eje transversal II: Gobierno Moderno, Capaz y Responsable

TEMA DE DESARROLLO:

Sistema Anticorrupción del Estado de México y Municipios

PROGRAMA PRESUPUESTARIO:

01030402 Sistema Anticorrupción del Estado de México y Municipios

PROYECTO PRESUPUESTARIO:

010304020101 Prevención, detección, disuasión, sanción y combate de la corrupción 010304020201 Responsabilidades administrativas
010304020204 Investigación de faltas administrativas

OBJETIVO DEL PROGRAMA PRESUPUESTARIO:

Conjunto de acciones orientadas a establecer las bases de coordinación entre el Estado y los Municipios para el funcionamiento de los Sistemas Anticorrupción, de conformidad con lo dispuesto en la Constitución Política de los Estados Unidos Mexicanos, la Constitución Política del Estado Libre y Soberano de México y la Ley General del Sistema Nacional Anticorrupción y la Ley del Sistema Anticorrupción

DEPENDENCIA GENERAL:

G00 CONTRALORÍA INTERNA

DEPENDENCIA AUXILIAR:

303 Contraloría Interna

ESTRUCTURA DEL INDICADOR

NOMBRE DEL INDICADOR:

Porcentaje de cumplimiento en la integración del Informe Anual de Resultados y Avances del Comité Coordinador Municipal.

FÓRMULA DEL CÁLCULO:

$(\text{Informe Anual de Resultados y Avances del Comité Coordinador Municipal realizados} / \text{Informe Anual de Resultados y Avances del Comité Coordinador Municipal programados a realizar}) * 100$

INTERPRETACIÓN:

FRECUENCIA DE MEDICIÓN: Trimestral

DIMENSIÓN QUE ATIENDE:

Eficiencia

DESCRIPCIÓN DEL FACTOR DE COMPARACIÓN:

AMBITO GEOGRAFICO:

COBERTURA:

LINEA BASE

Numero: NA 5.2 No aplica

COMPORTAMIENTO DE LAS VARIABLES DURANTE EL TRIMESTRE: Abril-Junio

VARIABLE	UNIDAD DE MEDIDA	OPERACION	META ANUAL	AVANCE TRIMESTRAL				AVANCE ACUMULADO				
				Programado	%	Alcanzado	%	Programado	%	Alcanzado	%	
Informe Anual de Resultados y Avances del Comité Coordinador Municipal realizados			0,00	0,00	0,00	0,00	0,00	0,00	0,00	0,00	0,00	0,00
Informe Anual de Resultados y Avances del Comité Coordinador Municipal programados a realizar			0,00	0,00	0,00	0,00	0,00	0,00	0,00	0,00	0,00	0,00

COMPORTAMIENTO DEL INDICADOR

DESCRIPCION DE LA META ANUAL

TRIMESTRE: Abril-Junio

META ANUAL	AVANCE TRIMESTRAL				AVANCE ACUMULADO			
	Programado	Alcanzado	EF%	SEMAFORO	Programado	Alcanzado	EF%	SEMAFORO
0,00	0,00	0,00	0,00		0,00	0,00	0,00	

DESCRIPCIÓN DE RESULTADOS Y JUSTIFICACIÓN EN CASO DE VARIACIÓN SUPERIOR A ± 10 % RESPECTO A LO PROGRAMADO

EVALUACION DEL INDICADOR

DEPENDENCIA GENERAL:

G00 CONTRALORÍA INTERNA

DEPENDENCIA AUXILIAR:

303 Contraloría Interna



ELABORADO

L. C. P. y A. P. Jessica Ivonne Moreno Navarrete

VO. BO. [Signature]

L.C.P. y A.P. Victor Manuel Ramos Ríos

PbRm-08b FICHA TECNICA DE SEGUIMIENTO DE INDICADORES 2023 DE GESTIÓN O ESTRATEGICO

SISTEMA MUNICIPAL DIF DE TOLUCA

TIPO DE FICHA: OSFEM

PILAR DE DESARROLLO / EJE TRANSVERSAL: II Eje transversal II: Gobierno Moderno, Capaz y Responsable
 TEMA DE DESARROLLO: Gestión para Resultados y evaluación del desempeño
 PROGRAMA PRESUPUESTARIO: 01050205 Planeación y presupuesto basado en resultados
 PROYECTO PRESUPUESTARIO: 010502050102 Planeación de proyectos para el desarrollo social 010502050107 Planeación y evaluación para el desarrollo municipal
 OBJETIVO DEL PROGRAMA PRESUPUESTARIO: Incluye las acciones y procedimientos necesarios para desarrollar y fortalecer las fases para la planeación, programación, presupuestación, seguimiento y evaluación programático - presupuestal, considerando las fases del registro contable - presupuestal y el correspondiente proceso de rendición de cuentas, adicionalmente, incluye los procedimientos de planeación y evaluación de los planes de desar
 DEPENDENCIA GENERAL: B00 DIRECCIÓN GENERAL
 DEPENDENCIA AUXILIAR: 304 Planeación, B00 Dirección General

ESTRUCTURA DEL INDICADOR

NOMBRE DEL INDICADOR: Porcentaje de asesorías brindadas en materia del Sistema de Evaluación del Desempeño Municipal.
 FÓRMULA DEL CÁLCULO: (Total de asesorías brindadas en materia del SED / Total de asesorías solicitadas en materia del SED) *100
 INTERPRETACIÓN: A mayor valor del indicador, mayor número de asesorías brindadas
 DIMENSIÓN QUE ATIENDE: Eficiencia FRECUENCIA DE MEDICIÓN: Trimestral
 DESCRIPCIÓN DEL FACTOR DE COMPARACIÓN: Total de asesorías brindadas en materia del Sistema de Evaluación del Desempeño otorgadas en el ejercicio fiscal anterior
 AMBITO GEOGRAFICO: Municipio de Toluca
 COBERTURA: Población del municipio
 LINEA BASE 4
 Numero: NC 2

COMPORTAMIENTO DE LAS VARIABLES DURANTE EL TRIMESTRE: Abril-Junio

VARIABLE	UNIDAD DE MEDIDA	OPERACION	META ANUAL	AVANCE TRIMESTRAL				AVANCE ACUMULADO			
				Programado	%	Alcanzado	%	Programado	%	Alcanzado	%
Total de asesorías brindadas en materia del SED	Asesoría	Sumable	4.00	1.00	25.00	1.00	100.00	2.00	50.00	2.00	100.00
Total de asesorías solicitadas en materia del SED	Asesoría	Sumable	4.00	1.00	25.00	1.00	100.00	2.00	50.00	2.00	100.00

COMPORTAMIENTO DEL INDICADOR

DESCRIPCION DE LA META ANUAL

Se brinda una asesoría en materia del SED por trimestre, esperando alcanzar el 100% de la meta programada

TRIMESTRE: Abril-Junio


META ANUAL	AVANCE TRIMESTRAL				AVANCE ACUMULADO			
	Programado	Alcanzado	EF%	SEMAFORO	Programado	Alcanzado	EF%	SEMAFORO
100.00	100.00	100.00	100.00	Adecuado	100.00	100.00	100.00	Adecuado

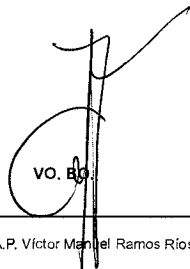
DESCRIPCIÓN DE RESULTADOS Y JUSTIFICACIÓN EN CASO DE VARIACIÓN SUPERIOR A ± 10 % RESPECTO A LO PROGRAMADO
 Se cumple a cabalidad la meta programada para este trimestre.

EVALUACION DEL INDICADOR

El resultado del indicador se encuentra en un nivel óptimo, se continuarán sumando esfuerzos a fin de permanecer en la misma calificación.

DEPENDENCIA GENERAL: B00 DIRECCIÓN GENERAL
 DEPENDENCIA AUXILIAR: 304 Planeación, B00 Dirección General


 ELABORÓ
 D. Marian Díaz Solano


 VO. BO
 L.C.P. y A.P. Víctor Manuel Ramos Ríos



PbRm-08b FICHA TECNICA DE SEGUIMIENTO DE INDICADORES 2023 DE GESTIÓN O ESTRATEGICO

SISTEMA MUNICIPAL DIF DE TOLUCA

TIPO DE FICHA: OSFEM

PILAR DE DESARROLLO / EJE TRANSVERSAL: II Eje transversal II: Gobierno Moderno, Capaz y Responsable

TEMA DE DESARROLLO: Gestión para Resultados y evaluación del desempeño

PROGRAMA PRESUPUESTARIO: 01050205 Planeación y presupuesto basado en resultados

PROYECTO PRESUPUESTARIO: 010502050102 Planeación de proyectos para el desarrollo social 010502050107 Planeación y evaluación para el desarrollo municipal

OBJETIVO DEL PROGRAMA PRESUPUESTARIO: Incluye las acciones y procedimientos necesarios para desarrollar y fortalecer las fases para la planeación, programación, presupuestación, seguimiento y evaluación programático - presupuestal, considerando las fases del registro contable - presupuestal y el correspondiente proceso de rendición de cuentas, adicionalmente, incluye los procedimientos de planeación y evaluación de los planes de desar

DEPENDENCIA GENERAL: B00 DIRECCIÓN GENERAL

DEPENDENCIA AUXILIAR: 304 Planeación, B00 Dirección General

ESTRUCTURA DEL INDICADOR

NOMBRE DEL INDICADOR: Porcentaje de cumplimiento en la elaboración y publicación del PAE.

FÓRMULA DEL CÁLCULO: (Elaboración y publicación del PAE / Documento programado a elaborar y publicar) *100

INTERPRETACIÓN: A mayor valor del indicador, mayor porcentaje de cumplimiento en la elaboración y publicación del PAE

DIMENSIÓN QUE ATIENDE: Eficiencia FRECUENCIA DE MEDICIÓN: Trimestral

DESCRIPCIÓN DEL FACTOR DE COMPARACIÓN: Valor obtenido durante el ejercicio fiscal anterior

AMBITO GEOGRAFICO: Municipio de Toluca

COBERTURA: Población del municipio

LÍNEA BASE: 1

Numero: NC 3

COMPORTAMIENTO DE LAS VARIABLES DURANTE EL TRIMESTRE: Abril-Junio

VARIABLE	UNIDAD DE MEDIDA	OPERACIÓN	META ANUAL	AVANCE TRIMESTRAL				AVANCE ACUMULADO			
				Programado	%	Alcanzado	%	Programado	%	Alcanzado	%
Elaboración y publicación del PAE	Documento	Sumable	1.00	1.00	100.00	1.00	100.00	1.00	100.00	1.00	100.00
Documento programado a elaborar y publicar	Documento	Sumable	1.00	1.00	100.00	1.00	100.00	1.00	100.00	1.00	100.00

COMPORTAMIENTO DEL INDICADOR

DESCRIPCIÓN DE LA META ANUAL

Se elaborará y publicará el PAE 2023, obteniendo el 100% de calificación para el indicador, al llevar a cabo las evaluaciones para los programas presupuestarios definidas en el mismo.

TRIMESTRE: Abril-Junio

META ANUAL	AVANCE TRIMESTRAL				AVANCE ACUMULADO			
	Programado	Alcanzado	EF%	SEMAFORO	Programado	Alcanzado	EF%	SEMAFORO
100.00	100.00	100.00	100.00	Adecuado	100.00	100.00	100.00	Adecuado


DESCRIPCIÓN DE RESULTADOS Y JUSTIFICACIÓN EN CASO DE VARIACIÓN SUPERIOR A ± 10 % RESPECTO A LO PROGRAMADO
Se cumple a cabalidad la meta programada.

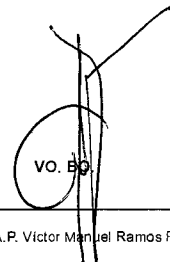
EVALUACION DEL INDICADOR

El resultado del indicador se encuentra en un nivel óptimo, se continuarán sumando esfuerzos a fin de permanecer en la misma calificación.

DEPENDENCIA GENERAL: B00 DIRECCIÓN GENERAL

DEPENDENCIA AUXILIAR: 304 Planeación, B00 Dirección General


ELABORÓ
L.D. Marian Díaz Solano


VO. BO
L.C.P. y A.P. Víctor Manuel Ramos Ríos



PbRm-08b FICHA TECNICA DE SEGUIMIENTO DE INDICADORES 2023 DE GESTIÓN O ESTRATEGICO

SISTEMA MUNICIPAL DIF DE TOLUCA

TIPO DE FICHA: OSFEM

PILAR DE DESARROLLO / EJE TRANSVERSAL: II Eje transversal II: Gobierno Moderno, Capaz y Responsable

TEMA DE DESARROLLO: Gestión para Resultados y evaluación del desempeño

PROGRAMA PRESUPUESTARIO: 01050205 Planeación y presupuesto basado en resultados

PROYECTO PRESUPUESTARIO: 010502050102 Planeación de proyectos para el desarrollo social

010502050107 Planeación y evaluación para el desarrollo municipal

OBJETIVO DEL PROGRAMA PRESUPUESTARIO: Incluye las acciones y procedimientos necesarios para desarrollar y fortalecer las fases para la planeación, programación, presupuestación, seguimiento y evaluación programático - presupuestal, considerando las fases del registro contable - presupuestal y el correspondiente proceso de rendición de cuentas, adicionalmente, incluye los procedimientos de planeación y evaluación de los planes de desar

DEPENDENCIA GENERAL: B00 DIRECCIÓN GENERAL

DEPENDENCIA AUXILIAR: 304 Planeación, B00 Dirección General

ESTRUCTURA DEL INDICADOR

NOMBRE DEL INDICADOR: Porcentaje de informes de avance del Plan de Desarrollo Municipal presentados.

FÓRMULA DEL CÁLCULO: (Informes de avance del Plan de Desarrollo Municipal presentados / Informes de avance del Plan de Desarrollo Municipal programados) *100

INTERPRETACIÓN:

DIMENSIÓN QUE ATIENDE: Eficiencia

FRECUENCIA DE MEDICIÓN: Trimestral

DESCRIPCIÓN DEL FACTOR DE COMPARACIÓN:

AMBITO GEOGRAFICO:

COBERTURA:

LÍNEA BASE

Numero: NC 4 No aplica

COMPORTAMIENTO DE LAS VARIABLES DURANTE EL TRIMESTRE: Abril-Junio

VARIABLE	UNIDAD DE MEDIDA	OPERACION	META ANUAL	AVANCE TRIMESTRAL				AVANCE ACUMULADO				
				Programado	%	Alcanzado	%	Programado	%	Alcanzado	%	
Informes de avance del Plan de Desarrollo Municipal presentados			0.00	0.00	0.00	0.00	0.00	0.00	0.00	0.00	0.00	0.00
Informes de avance del Plan de Desarrollo Municipal programados			0.00	0.00	0.00	0.00	0.00	0.00	0.00	0.00	0.00	0.00

COMPORTAMIENTO DEL INDICADOR

DESCRIPCIÓN DE LA META ANUAL

TRIMESTRE: Abril-Junio

META ANUAL	AVANCE TRIMESTRAL				AVANCE ACUMULADO			
	Programado	Alcanzado	EF%	SEMAFORO	Programado	Alcanzado	EF%	SEMAFORO
0.00	0.00	0.00	0.00		0.00	0.00	0.00	


DESCRIPCIÓN DE RESULTADOS Y JUSTIFICACIÓN EN CASO DE VARIACIÓN SUPERIOR A ± 10 % RESPECTO A LO PROGRAMADO

EVALUACION DEL INDICADOR

DEPENDENCIA GENERAL: B00 DIRECCIÓN GENERAL

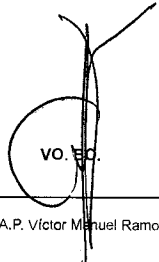
DEPENDENCIA AUXILIAR: 304 Planeación, B00 Dirección General

ELABORÓ



L.D. Marian Diaz Solano

VO. EC.



L.C.P. y A.P. Víctor Manuel Ramos Ríos



PbRm-08b FICHA TECNICA DE SEGUIMIENTO DE INDICADORES 2023 DE GESTIÓN D ESTRATEGICO

SISTEMA MUNICIPAL DIF DE TDLUCA

TIPO DE FICHA: OSFEM

PILAR DE DESARROLLO / EJE TRANSVERSAL: II Eje transversal II: Gobierno Moderno, Capaz y Responsable
TEMA DE DESARROLLO: Gestión para Resultados y evaluación del desempeño
PROGRAMA PRESUPUESTARIO: 01050205 Planeación y presupuesto basado en resultados
PROYECTO PRESUPUESTARIO: 010502050102 Planeación de proyectos para el desarrollo social 010502050107 Planeación y evaluación para el desarrollo municipal
OBJETIVO DEL PROGRAMA PRESUPUESTARIO: Incluye las acciones y procedimientos necesarios para desarrollar y fortalecer las fases para la planeación, programación, programación, presupuestación, seguimiento y evaluación programático - presupuestal, considerando las fases del registro contable - presupuestal y el correspondiente proceso de rendición de cuentas, adicionalmente, incluye los procedimientos de planeación y evaluación de los planes de desar
DEPENDENCIA GENERAL: B00 DIRECCIÓN GENERAL
DEPENDENCIA AUXILIAR: 304 Planeación,B00 Direccion General

ESTRUCTURA DEL INDICADOR

NOMBRE DEL INDICADOR: Porcentaje de alineación de formatos de PbRM en cumplimiento al Manual de Planeación, programación y presupuestación
FORMULA DEL CÁLCULO: (Formatos PbRM requisitados en alineación al Manual de Planeación, programación y Presupuestación vigente/Total de formatos PbRM manejados por ayuntamiento)*100
INTERPRETACIÓN: A mayor valor del indicador, mayor número de formatos de PbRM requisitados conforme al Manual para la Planeación, Programación y Presupuesto
DIMENSIÓN QUE ATIENDE: Eficiencia FRECUENCIA DE MEDICIÓN: Trimestral
DESCRIPCIÓN DEL FACTOR DE COMPARACIÓN: Número de formatos de PbRM requisitados por programa presupuestario para el ejercicio fiscal 2022
AMBITO GEOGRAFICO: Municipio de Toluca
COBERTURA: Población del municipio
LINEA BASE 15
Numero: NA 1.1

COMPORTAMIENTO DE LAS VARIABLES DURANTE EL TRIMESTRE: Abril-Junio

Table with 14 columns: VARIABLE, UNIDAD DE MEDIDA, OPERACION, META ANUAL, AVANCE TRIMESTRAL (Programado, %, Alcancado, %), AVANCE ACUMULADO (Programado, %, Alcancado, %). Rows include 'Formatos PbRM requisitados...' and 'Total de formatos PbRM manejados...'.

COMPORTAMIENTO DEL INDICADOR

DESCRIPCION DE LA META ANUAL

Eficacia entre los formatos requisitados y los manejados por el SMDIF Toluca, esperando un valor final del 100%, al requisitar los formatos por cada proyecto operado en este Organismo.

TRIMESTRE: Abril-Junio

Table with 9 columns: META ANUAL, AVANCE TRIMESTRAL (Programado, Alcancado, EF%, SEMAFORO), AVANCE ACUMULADO (Programado, Alcancado, EF%, SEMAFORO). Values are mostly 100.00 and Adecuado.

DESCRIPCIÓN DE RESULTADOS Y JUSTIFICACIÓN EN CASO DE VARIACIÓN SUPERIOR A ±10 % RESPECTO A LO PROGRAMADO

Se cumple a cabalidad la meta programada para el segundo trimestre.

EVALUACION DEL INDICADOR

El resultado del indicador se encuentra en un nivel óptimo, se continuarán sumando esfuerzos a fin de permanecer en la misma calificación.

DEPENDENCIA GENERAL: B00 DIRECCIÓN GENERAL
DEPENDENCIA AUXILIAR: 304 Planeación,B00 Direccion General

ELABORÓ: [Signature]
L.D. Marian Díaz Solano

VC. BD. [Signature]
L.C.P. y A.P. Víctor Manuel Ramos Ríos

PbRm-08b FICHA TECNICA DE SEGUIMIENTO DE INDICADORES 2023 DE GESTIÓN O ESTRATEGICO

SISTEMA MUNICIPAL DIF DE TOLUCA

TIPO DE FICHA: OSFEM

PILAR DE DESARROLLO / EJE TRANSVERSAL: II Eje transversal II: Gobierno Moderno, Capaz y Responsable

TEMA DE DESARROLLO: Gestión para Resultados y evaluación del desempeño

PROGRAMA PRESUPUESTARIO: 01050205 Planeación y presupuesto basado en resultados

PROYECTO PRESUPUESTARIO: 010502050102 Planeación de proyectos para el desarrollo social 010502050107 Planeación y evaluación para el desarrollo municipal

OBJETIVO DEL PROGRAMA PRESUPUESTARIO: Incluye las acciones y procedimientos necesarios para desarrollar y fortalecer las fases para la planeación, programación, presupuestación, seguimiento y evaluación programático - presupuestal, considerando las fases del registro contable - presupuestal y el correspondiente proceso de rendición de cuentas, adicionalmente, incluye los procedimientos de planeación y evaluación de los planes de desar

DEPENDENCIA GENERAL: B00 DIRECCIÓN GENERAL

DEPENDENCIA AUXILIAR: 304 Planeación, B00 Direccion General

ESTRUCTURA DEL INDICADOR

NOMBRE DEL INDICADOR: Porcentaje de asesorías en materia de indicadores de desempeño.

FÓRMULA DEL CÁLCULO: (Asesorías en materia de indicadores / Total de asesorías brindadas en materia del SEDM) * 100

INTERPRETACIÓN: A mayor valor del indicador, mayor número de asesorías en materia de indicadores de desempeño otorgadas

DIMENSIÓN QUE ATIENDE: Eficiencia

FRECUENCIA DE MEDICIÓN: Trimestral

DESCRIPCIÓN DEL FACTOR DE COMPARACIÓN: Número de asesorías otorgadas en materia de indicadores de desempeño durante el ejercicio fiscal 2022

AMBITO GEOGRAFICO: Municipio de Toluca

COBERTURA: Población del municipio

LINEA BASE 4

Numero: NA 2.1

COMPORTAMIENTO DE LAS VARIABLES DURANTE EL TRIMESTRE: Abril-Junio

VARIABLE	UNIDAD DE MEDIDA	OPERACION	META ANUAL	AVANCE TRIMESTRAL				AVANCE ACUMULADO			
				Programado	%	Alcanzado	%	Programado	%	Alcanzado	%
Asesorías en materia de indicadores	Asesoría	Sumable	4.00	1.00	25.00	1.00	100.00	2.00	50.00	2.00	100.00
Total de asesorías brindadas en materia del SEDM	Asesoría	Sumable	4.00	1.00	25.00	1.00	100.00	2.00	50.00	2.00	100.00

COMPORTAMIENTO DEL INDICADOR

DESCRIPCION DE LA META ANUAL

Mide la eficacia de asesorías otorgadas a los responsables de los programas presupuestarios, en materia de indicadores.

TRIMESTRE: Abril-Junio

META ANUAL	AVANCE TRIMESTRAL				AVANCE ACUMULADO			
	Programado	Alcanzado	EF%	SEMAFORO	Programado	Alcanzado	EF%	SEMAFORO
100.00	100.00	100.00	100.00	Adecuado	100.00	100.00	100.00	Adecuado

DESCRIPCIÓN DE RESULTADOS Y JUSTIFICACIÓN EN CASO DE VARIACIÓN SUPERIOR A ± 10 % RESPECTO A LO PROGRAMADO

Se cumple a cabalidad la meta programada para el segundo trimestre.

EVALUACION DEL INDICADOR

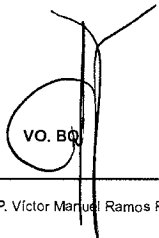
El resultado del indicador se encuentra en un nivel óptimo, se continuarán sumando esfuerzos a fin de permanecer en la misma calificación.

DEPENDENCIA GENERAL: B00 DIRECCIÓN GENERAL

DEPENDENCIA AUXILIAR: 304 Planeación, B00 Direccion General

ELABORÓ

 L.D. Manuel Díaz Solano

VO. BQ

 L.C.P. y A.P. Víctor Manuel Ramos Ríos

PbRm-08b FICHA TECNICA DE SEGUIMIENTO DE INDICADORES 2023 DE GESTIÓN O ESTRATEGICO

TIPO DE FICHA: OSFEM

SISTEMA MUNICIPAL DIF DE TOLUCA

PILAR DE DESARROLLO / EJE TRANSVERSAL: II Eje transversal II: Gobierno Moderno, Capaz y Responsable

TEMA DE DESARROLLO: Gestión para Resultados y evaluación del desempeño

PROGRAMA PRESUPUESTARIO: 01050205 Planeación y presupuesto basado en resultados

PROYECTO PRESUPUESTARIO: 010502050102 Planeación de proyectos para el desarrollo social 010502050107 Planeación y evaluación para el desarrollo municipal

OBJETIVO DEL PROGRAMA PRESUPUESTARIO: Incluye las acciones y procedimientos necesarios para desarrollar y fortalecer las fases para la planeación, programación, presupuestación, seguimiento y evaluación programático - presupuestal, considerando las fases del registro contable - presupuestal y el correspondiente proceso de rendición de cuentas, adicionalmente, incluye los procedimientos de planeación y evaluación de los planes de desar

DEPENDENCIA GENERAL: B00 DIRECCIÓN GENERAL

DEPENDENCIA AUXILIAR: 304 Planeación, B00 Direccion General

ESTRUCTURA DEL INDICADOR

NOMBRE DEL INDICADOR: Porcentaje de asesorías en materia de evaluaciones.

FÓRMULA DEL CÁLCULO: (Asesorías en materia de evaluaciones / Total de asesorías brindadas en materia del SEDM) * 100

INTERPRETACIÓN: A mayor valor del indicador, mayor número de asesorías otorgadas

DIMENSIÓN QUE ATIENDE: Eficiencia

FRECUENCIA DE MEDICIÓN: Trimestral

DESCRIPCIÓN DEL FACTOR DE COMPARACIÓN: Número de asesorías otorgadas en materia de indicadores de desempeño durante el ejercicio fiscal 2022

AMBITO GEOGRAFICO: Municipio de Toluca

COBERTURA: Población del municipio

LINEA BASE: 4

Numero: NA 2.2

COMPORTAMIENTO DE LAS VARIABLES DURANTE EL TRIMESTRE: Abril-Junio

VARIABLE	UNIDAD DE MEDIDA	OPERACION	META ANUAL	AVANCE TRIMESTRAL				AVANCE ACUMULADO			
				Programado	%	Alcanzado	%	Programado	%	Alcanzado	%
Asesorías en materia de evaluaciones	Asesoría	Sumable	4.00	1.00	25.00	1.00	100.00	2.00	50.00	2.00	100.00
Total de asesorías brindadas en materia del SEDM	Asesoría	Sumable	4.00	1.00	25.00	1.00	100.00	2.00	50.00	2.00	100.00

COMPORTAMIENTO DEL INDICADOR

DESCRIPCION DE LA META ANUAL

Mide la eficacia de asesorías otorgadas a los responsables de los programas presupuestarios, en materia de indicadores.

TRIMESTRE: Abril-Junio

META ANUAL	AVANCE TRIMESTRAL				AVANCE ACUMULADO			
	Programado	Alcanzado	EF%	SEMAFORO	Programado	Alcanzado	EF%	SEMAFORO
100.00	100.00	100.00	100.00	Adecuado	100.00	100.00	100.00	Adecuado

DESCRIPCIÓN DE RESULTADOS Y JUSTIFICACIÓN EN CASO DE VARIACIÓN SUPERIOR A ± 10 % RESPECTO A LO PROGRAMADO


Se cumple con la meta programada para el segundo trimestre.


EVALUACION DEL INDICADOR

El resultado del indicador se encuentra en un nivel óptimo, se continuarán sumando esfuerzos a fin de permanecer en la misma calificación.

DEPENDENCIA GENERAL: B00 DIRECCIÓN GENERAL

DEPENDENCIA AUXILIAR: 304 Planeación, B00 Direccion General


 ELABORO
 L.D. Marian Díaz Bolano


 VO. BO
 L.C.P. y A.P. Víctor Manuel Ramos Ríos



PbRm-08b FICHA TECNICA DE SEGUIMIENTO DE INDICADORES 2023 DE GESTIÓN O ESTRATEGICO

SISTEMA MUNICIPAL DIF DE TOLUCA

TIPO DE FICHA: OSFEM

PILAR DE DESARROLLO / EJE TRANSVERSAL: II Eje transversal II: Gobierno Moderno, Capaz y Responsable

TEMA DE DESARROLLO: Gestión para Resultados y evaluación del desempeño

PROGRAMA PRESUPUESTARIO: 01050205 Planeación y presupuesto basado en resultados

PROYECTO PRESUPUESTARIO: 010502050102 Planeación de proyectos para el desarrollo social 010502050107 Planeación y evaluación para el desarrollo municipal

OBJETIVO DEL PROGRAMA PRESUPUESTARIO: Incluye las acciones y procedimientos necesarios para desarrollar y fortalecer las fases para la planeación, programación, presupuestación, seguimiento y evaluación programático - presupuestal, considerando las fases del registro contable - presupuestal y el correspondiente proceso de rendición de cuentas, adicionalmente, incluye los procedimientos de planeación y evaluación de los planes de desar

DEPENDENCIA GENERAL: B00 DIRECCIÓN GENERAL

DEPENDENCIA AUXILIAR: 304 Planeación, B00 Dirección General

ESTRUCTURA DEL INDICADOR

NOMBRE DEL INDICADOR: Porcentaje de cumplimiento de las evaluaciones señaladas en el PAE.

FÓRMULA DEL CÁLCULO: $(\text{Total de evaluaciones realizadas señaladas en el PAE} / \text{Total de evaluaciones señaladas en el PAE}) * 100$

INTERPRETACIÓN: A mayor valor del indicador, mejor cumplimiento de las evaluaciones señaladas en el PAE

DIMENSIÓN QUE ATIENDE: Eficiencia FRECUENCIA DE MEDICIÓN: Trimestral

DESCRIPCIÓN DEL FACTOR DE COMPARACIÓN: Cifra reportada en 2022

AMBITO GEOGRAFICO: Municipio de Toluca

COBERTURA: Población del municipio

LINEA BASE: 1

Numero: NA 3,1

COMPORTAMIENTO DE LAS VARIABLES DURANTE EL TRIMESTRE: Abril-Junio

VARIABLE	UNIDAD DE MEDIDA	OPERACION	META ANUAL	AVANCE TRIMESTRAL				AVANCE ACUMULADO				
				Programado	%	Alcanzado	%	Programado	%	Alcanzado	%	
Total de evaluaciones realizadas señaladas en el PAE	Evaluación	Sumable	1.00	0.00	0.00	0.00	0.00	0.00	0.00	0.00	0.00	0.00
Total de evaluaciones señaladas en el PAE	Evaluación	Sumable	1.00	0.00	0.00	0.00	0.00	0.00	0.00	0.00	0.00	0.00

COMPORTAMIENTO DEL INDICADOR

DESCRIPCIÓN DE LA META ANUAL

Mide la eficacia de evaluaciones realizadas señaladas en el PAE, se espera obtener el 100% de calificación.

TRIMESTRE: Abril-Junio

META ANUAL	AVANCE TRIMESTRAL				AVANCE ACUMULADO			
	Programado	Alcanzado	EF%	SEMAFORO	Programado	Alcanzado	EF%	SEMAFORO
100.00	0.00	0.00	0.00	Adecuado	0.00	0.00	0.00	Adecuado

DESCRIPCIÓN DE RESULTADOS Y JUSTIFICACIÓN EN CASO DE VARIACIÓN SUPERIOR A ± 10 % RESPECTO A LO PROGRAMADO
Los resultados de las evaluaciones se reportarán en el cuarto trimestre.

EVALUACION DEL INDICADOR

El resultado del indicador se encuentra en un nivel óptimo, se continuarán sumando esfuerzos a fin de permanecer en la misma calificación.

DEPENDENCIA GENERAL: B00 DIRECCIÓN GENERAL

DEPENDENCIA AUXILIAR: 304 Planeación, B00 Dirección General

ELABORÓ

D. Marian Díaz-Gutiérrez

VO. BO.

L.C.P. y A.P. Víctor Manuel Ramos Ríos

PbRm-08b FICHA TECNICA DE SEGUIMIENTO DE INDICADORES 2023 DE GESTIÓN O ESTRATEGICO

SISTEMA MUNICIPAL DIF DE TOLUCA

TIPO DE FICHA: OSFEM

PILAR DE DESARROLLO / EJE TRANSVERSAL: II Eje transversal II: Gobierno Moderno, Capaz y Responsable
 TEMA DE DESARROLLO: Gestión para Resultados y evaluación del desempeño
 PROGRAMA PRESUPUESTARIO: 01050205 Planeación y presupuesto basado en resultados
 PROYECTO PRESUPUESTARIO: 010502050102 Planeación de proyectos para el desarrollo social 010502050107 Planeación y evaluación para el desarrollo municipal
 OBJETIVO DEL PROGRAMA PRESUPUESTARIO: Incluye las acciones y procedimientos necesarios para desarrollar y fortalecer las fases para la planeación, programación, presupuestación, seguimiento y evaluación programático - presupuestal, considerando las fases del registro contable - presupuestal y el correspondiente proceso de rendición de cuentas, adicionalmente, incluye los procedimientos de planeación y evaluación de los planes de desar
 DEPENDENCIA GENERAL: B00 DIRECCIÓN GENERAL
 DEPENDENCIA AUXILIAR: 304 Planeación, B00 Dirección General

ESTRUCTURA DEL INDICADOR

NOMBRE DEL INDICADOR: Promedio de acuerdos cumplidos en sesiones del COPLADEMUN.
 FÓRMULA DEL CÁLCULO: (Acuerdos del COPLADEMUN cumplidos/ Total de sesiones del COPLADEMUN realizadas)
 INTERPRETACIÓN:
 DIMENSIÓN QUE ATIENDE: Eficiencia
 DESCRIPCIÓN DEL FACTOR DE COMPARACIÓN:
 AMBITO GEOGRAFICO:
 COBERTURA:
 LINEA BASE
 Numero: NA 4.1 No aplica

FRECUENCIA DE MEDICIÓN: Trimestral

COMPORTAMIENTO DE LAS VARIABLES DURANTE EL TRIMESTRE: Abril-Junio

VARIABLE	UNIDAD DE MEDIDA	OPERACION	META ANUAL	AVANCE TRIMESTRAL			AVANCE ACUMULADO					
				Programado	%	Alcanzado	%	Programado	%	Alcanzado	%	
Acuerdos del COPLADEMUN cumplidos			0.00	0.00	0.00	0.00	0.00	0.00	0.00	0.00	0.00	0.00
Total de sesiones del COPLADEMUN realizadas			0.00	0.00	0.00	0.00	0.00	0.00	0.00	0.00	0.00	0.00

COMPORTAMIENTO DEL INDICADOR

DESCRIPCIÓN DE LA META ANUAL

TRIMESTRE: Abril-Junio

META ANUAL	AVANCE TRIMESTRAL				AVANCE ACUMULADO			
	Programado	Alcanzado	EF%	SEMAFORO	Programado	Alcanzado	EF%	SEMAFORO
0.00	0.00	0.00	0.00		0.00	0.00	0.00	

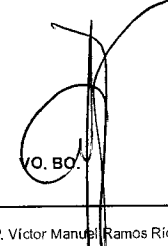
DESCRIPCIÓN DE RESULTADOS Y JUSTIFICACIÓN EN CASO DE VARIACIÓN SUPERIOR A ± 10 % RESPECTO A LO PROGRAMADO

EVALUACION DEL INDICADOR

DEPENDENCIA GENERAL: B00 DIRECCIÓN GENERAL
 DEPENDENCIA AUXILIAR: 304 Planeación, B00 Dirección General

ELABORO

 L.D. Marian Díaz Solano

VO. BO.

 L.C.P. y A.P. Víctor Manuel Ramos Ríos

SISTEMA MUNICIPAL DIF DE TOLUCA

PbRm-08b FICHA TECNICA DE SEGUIMIENTO DE INDICADORES 2023 DE GESTIÓN O ESTRATEGICO

TIPO DE FICHA: OSFEM

PILAR DE DESARROLLO / EJE TRANSVERSAL: II Eje transversal II: Gobierno Moderno, Capaz y Responsable
 TEMA DE DESARROLLO: Gestión para Resultados y evaluación del desempeño.
 PROGRAMA PRESUPUESTARIO: 01050206 Consolidación de la administración pública de resultados
 PROYECTO PRESUPUESTARIO: 010502060401 Simplificación y modernización de la administración pública
 OBJETIVO DEL PROGRAMA PRESUPUESTARIO: Comprende el conjunto de actividades y herramientas para coadyuvar a que la actuación de los servidores públicos sea eficaz, eficiente y transparente, a fin de generar resultados con apego a los principios de legalidad, objetividad, profesionalismo, honradez, lealtad, imparcialidad, eficiencia, eficacia, equidad, transparencia, economía, integridad, que permiten la toma de decisiones sobre la apli
 DEPENDENCIA GENERAL: B00 DIRECCIÓN GENERAL
 DEPENDENCIA AUXILIAR: 304 Planeación

ESTRUCTURA DEL INDICADOR

NOMBRE DEL INDICADOR: Tasa de variación de servidores públicos municipales en funciones.
 FÓRMULA DEL CÁLCULO: ((Servidores públicos en funciones en el semestre actual/Servidores públicos en funciones en el semestre anterior)-1) *100
 INTERPRETACIÓN: A mayor valor del indicador, menor número de servidores públicos contratados
 DIMENSIÓN QUE ATIENDE: Eficiencia
 DESCRIPCIÓN DEL FACTOR DE COMPARACIÓN: Número de servidores públicas en funciones al cierre de 2022
 AMBITO GEOGRAFICO: Municipio de Toluca
 COBERTURA: Población del municipio
 LINEA BASE: 585

FRECUENCIA DE MEDICIÓN: Semestral

Numero: NC 1

COMPORTAMIENTO DE LAS VARIABLES DURANTE EL TRIMESTRE: Abril-Junio

VARIABLE	UNIDAD DE MEDIDA	OPERACION	META ANUAL	AVANCE TRIMESTRAL				AVANCE ACUMULADO			
				Programado	%	Alcanzado	%	Programado	%	Alcanzado	%
Servidores públicos en funciones en el semestre actual	Persona	No sumable	600.00	590.00	98.33	529.00	89.66	590.00	98.33	529.00	89.66
Servidores públicos en funciones en el semestre anterior	Persona	No sumable	590.00	585.00	99.15	576.00	98.46	585.00	99.15	576.00	98.46

COMPORTAMIENTO DEL INDICADOR

DESCRIPCION DE LA META ANUAL

Las altas y bajas de los servidores públicos se dan de acuerdo a las necesidades de las diferentes áreas del Sistema

TRIMESTRE: Abril-Junio

META ANUAL	AVANCE TRIMESTRAL				AVANCE ACUMULADO			
	Programado	Alcanzado	EF%	SEMAFORO	Programado	Alcanzado	EF%	SEMAFORO
1.69	0.85	-8.16	-960.00	Aceptable	0.85	-8.16	-960.00	Aceptable

DESCRIPCIÓN DE RESULTADOS Y JUSTIFICACIÓN EN CASO DE VARIACIÓN SUPERIOR A ± 10 % RESPECTO A LO PROGRAMADO
 Los movimientos de altas y bajas se dan de acuerdo a las necesidades de las diferentes áreas de este Organismo.

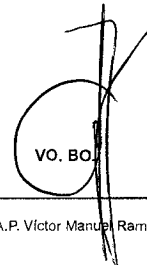
EVALUACION DEL INDICADOR

El indicador se encuentra en estado aceptable, se sumarán esfuerzos con la finalidad de cubrir la meta al 100%.

DEPENDENCIA GENERAL: B00 DIRECCIÓN GENERAL
 DEPENDENCIA AUXILIAR: 304 Planeación


 ELABORÓ

L.C. Héctor Jerónimo Ortega


 VO. BO.

L.C.P. y A.P. Víctor Manuel Ramos Ríos

PbRm-08b FICHA TECNICA DE SEGUIMIENTO DE INDICADORES 2023 DE GESTIÓN O ESTRATEGICO

SISTEMA MUNICIPAL DIF DE TOLUCA

TIPO DE FICHA: OSFEM

PILAR DE DESARROLLO / EJE TRANSVERSAL: II Eje transversal II: Gobierno Moderno, Capaz y Responsable
 TEMA DE DESARROLLO: Gestión para Resultados y evaluación del desempeño.
 PROGRAMA PRESUPUESTARIO: 01050206 Consolidación de la administración pública de resultados
 PROYECTO PRESUPUESTARIO: 010502060401 Simplificación y modernización de la administración pública
 OBJETIVO DEL PROGRAMA PRESUPUESTARIO: Comprende el conjunto de actividades y herramientas para coadyuvar a que la actuación de los servidores públicos sea eficaz, eficiente y transparente, a fin de generar resultados con apego a los principios de legalidad, objetividad, profesionalismo, honradez, lealtad, imparcialidad, eficiencia, eficacia, equidad, transparencia, economía, integridad, que permiten la toma de decisiones sobre la apli
 DEPENDENCIA GENERAL: B00 DIRECCIÓN GENERAL
 DEPENDENCIA AUXILIAR: 304 Planeación

ESTRUCTURA DEL INDICADOR

NOMBRE DEL INDICADOR: Tasa de variación del gasto ejercido por concepto de adquisiciones, bienes y servicios.
 FÓRMULA DEL CÁLCULO: $((\text{Monto ejercido por concepto de adquisiciones, bienes y servicios del semestre actual} / \text{Monto por concepto de adquisiciones, bienes y servicios ejercidos del semestre anterior}) - 1) * 100$
 INTERPRETACIÓN: A mayor valor del indicador, mayor adquisición de bienes y servicios
 DIMENSIÓN QUE ATIENDE: Eficiencia
 DESCRIPCIÓN DEL FACTOR DE COMPARACIÓN: Cifra reportada en 2022
 AMBITO GEOGRAFICO: Municipio de Toluca
 COBERTURA: Población del municipio
 LINEA BASE: 12,141,239.00

FRECUENCIA DE MEDICIÓN: Semestral

Numero: NC 2

COMPORTAMIENTO DE LAS VARIABLES DURANTE EL TRIMESTRE: Abril-Junio

VARIABLE	UNIDAD DE MEDIDA	OPERACION	META ANUAL	AVANCE TRIMESTRAL				AVANCE ACUMULADO			
				Programado	%	Alcanzado	%	Programado	%	Alcanzado	%
Monto ejercido por concepto de adquisiciones, bienes y servicios del semestre actual	Pesos	Sumable	24,335,655.33	12,141,329.10	49.89	0.00	0.00	12,141,329.10	49.89	0.00	0.00
Monto por concepto de adquisiciones, bienes y servicios ejercidos del semestre anterior	Pesos	Sumable	24,282,658.20	12,141,329.10	50.00	9,435,388.04	77.71	12,141,329.10	50.00	9,435,388.04	77.71

COMPORTAMIENTO DEL INDICADOR

DESCRIPCION DE LA META ANUAL

Consolidar el presupuesto del SMDIF Toluca, para ejercerlo eficientemente, con el objeto de mejorar la calidad del gasto público y rendición de cuentas, para el cumplimiento de los objetivos del Siste

TRIMESTRE: Abril-Junio

META ANUAL	AVANCE TRIMESTRAL				AVANCE ACUMULADO			
	Programado	Alcanzado	EF%	SEMAFORO	Programado	Alcanzado	EF%	SEMAFORO
0.22	0.00	-100.00	0.00	Aceptable	0.00	-100.00	0.00	Aceptable

DESCRIPCIÓN DE RESULTADOS Y JUSTIFICACIÓN EN CASO DE VARIACIÓN SUPERIOR A ± 10 % RESPECTO A LO PROGRAMADO
 Existe una disminución del gasto del primer semestre de 2023 con respecto del primer semestre de 2022.

EVALUACION DEL INDICADOR

El resultado del indicador se encuentra en un nivel óptimo, se continuarán sumando esfuerzos a fin de permanecer en la misma calificación.

DEPENDENCIA GENERAL: B00 DIRECCIÓN GENERAL
 DEPENDENCIA AUXILIAR: 304 Planeación

ELABORÓ

L.C. Héctor Jerónimo Ortega

VO. BO

L.C.P. y A.P. Víctor Manuel Ramos Ríos

PILAR DE DESARROLLO / EJE TRANSVERSAL: II Eje transversal II: Gobierno Moderno, Capaz y Responsable
 TEMA DE DESARROLLO: Gestión para Resultados y evaluación del desempeño.
 PROGRAMA PRESUPUESTARIO: 01050206 Consolidación de la administración pública de resultados
 PROYECTO PRESUPUESTARIO: 010502060401 Simplificación y modernización de la administración pública
 OBJETIVO DEL PROGRAMA PRESUPUESTARIO: Comprende el conjunto de actividades y herramientas para coadyuvar a que la actuación de los servidores públicos sea eficaz, eficiente y transparente, a fin de generar resultados con apego a los principios de legalidad, objetividad, profesionalismo, honradez, lealtad, imparcialidad, eficiencia, eficacia, equidad, transparencia, economía, integridad, que permiten la toma de decisiones sobre la apli
 DEPENDENCIA GENERAL: B00 DIRECCIÓN GENERAL
 DEPENDENCIA AUXILIAR: 304 Planeación

ESTRUCTURA DEL INDICADOR

NOMBRE DEL INDICADOR: Tasa de variación en el registro de bienes patrimoniales.
 FÓRMULA DEL CÁLCULO: $((\text{Registros de bienes patrimoniales del semestre actual} / \text{Registro de bienes patrimoniales del semestre anterior}) - 1) * 100$
 INTERPRETACIÓN:
 DIMENSIÓN QUE ATIENDE: Eficiencia FRECUENCIA DE MEDICIÓN: Semestral
 DESCRIPCIÓN DEL FACTOR DE COMPARACIÓN:
 AMBITO GEOGRAFICO:
 COBERTURA:
 LINEA BASE
 Numero: NC 3 No aplica

COMPORTAMIENTO DE LAS VARIABLES DURANTE EL TRIMESTRE: Abril-Junio

VARIABLE	UNIDAD DE MEDIDA	OPERACION	META ANUAL	AVANCE TRIMESTRAL				AVANCE ACUMULADO				
				Programado	%	Alcanzado	%	Programado	%	Alcanzado	%	
Registros de bienes patrimoniales del semestre actual			0.00	0.00	0.00	0.00	0.00	0.00	0.00	0.00	0.00	0.00
Registro de bienes patrimoniales del semestre anterior			0.00	0.00	0.00	0.00	0.00	0.00	0.00	0.00	0.00	0.00

COMPORTAMIENTO DEL INDICADOR

DESCRIPCIÓN DE LA META ANUAL

TRIMESTRE: Abril-Junio

META ANUAL	AVANCE TRIMESTRAL				AVANCE ACUMULADO			
	Programado	Alcanzado	EF%	SEMAFORO	Programado	Alcanzado	EF%	SEMAFORO
0.00	0.00	0.00	0.00		0.00	0.00	0.00	

DESCRIPCIÓN DE RESULTADOS Y JUSTIFICACIÓN EN CASO DE VARIACIÓN SUPERIOR A ±10 % RESPECTO A LO PROGRAMADO

EVALUACION DEL INDICADOR

DEPENDENCIA GENERAL: B00 DIRECCIÓN GENERAL
 DEPENDENCIA AUXILIAR: 304 Planeación

ELABORÓ

L.C. Héctor Jerónimo Ortega

VO. BO

L.C.P. y A.P. Víctor Manuel Ramos Ríos



PbRm-08b FICHA TECNICA DE SEGUIMIENTO DE INDICADORES 2023 DE GESTIÓN O ESTRATEGICO

SISTEMA MUNICIPAL DIF DE TOLUCA

TIPO DE FICHA: OSFEM

PILAR DE DESARROLLO / EJE TRANSVERSAL: II Eje transversal II: Gobierno Moderno, Capaz y Responsable

TEMA DE DESARROLLO: Gestión para Resultados y evaluación del desempeño.

PROGRAMA PRESUPUESTARIO: 01050206 Consolidación de la administración pública de resultados

PROYECTO PRESUPUESTARIO: 010502060401 Simplificación y modernización de la administración pública

OBJETIVO DEL PROGRAMA PRESUPUESTARIO: Comprende el conjunto de actividades y herramientas para coadyuvar a que la actuación de los servidores públicos sea eficaz, eficiente y transparente, a fin de generar resultados con apego a los principios de legalidad, objetividad, profesionalismo, honradez, lealtad, imparcialidad, eficiencia, eficacia, equidad, transparencia, economía, integridad, que permiten la toma de decisiones sobre la apii

DEPENDENCIA GENERAL: B00 DIRECCIÓN GENERAL

DEPENDENCIA AUXILIAR: 304 Planeación

ESTRUCTURA DEL INDICADOR

NOMBRE DEL INDICADOR: Porcentaje de cumplimiento del Programa Anual de Mejora Regulatoria.

FÓRMULA DEL CÁLCULO: (Acciones del Programa Anual de Mejora Regulatoria cumplidas/ Total de Acciones del Programa Anual de Mejora Regulatoria)*100

INTERPRETACIÓN: A mayor valor del indicador, mayor número de cumplimiento del Programa Anual de Mejora Regulatoria

DIMENSIÓN QUE ATIENDE: Eficiencia

FRECUENCIA DE MEDICIÓN: Trimestral

DESCRIPCIÓN DEL FACTOR DE COMPARACIÓN: Cifra reportada en 2022

AMBITO GEOGRAFICO: Municipio de Toluca

COBERTURA: Población del municipio

LÍNEA BASE: 47

Numero: NC 4

COMPORTAMIENTO DE LAS VARIABLES DURANTE EL TRIMESTRE: Abril-Junio

VARIABLE	UNIDAD DE MEDIDA	OPERACION	META ANUAL	AVANCE TRIMESTRAL				AVANCE ACUMULADO			
				Programado	%	Alcanzado	%	Programado	%	Alcanzado	%
Acciones del Programa Anual de Mejora Regulatoria cumplidas	Acción	No sumable	47.00	43.00	91.49	43.00	100.00	43.00	91.49	43.00	100.00
Total de Acciones del Programa Anual de Mejora Regulatoria	Acción	No sumable	47.00	43.00	91.49	43.00	100.00	43.00	91.49	43.00	100.00

COMPORTAMIENTO DEL INDICADOR

DESCRIPCIÓN DE LA META ANUAL

Se espera obtener una calificación del 100% al realizar la totalidad de acciones programadas

TRIMESTRE: Abril-Junio

META ANUAL	AVANCE TRIMESTRAL				AVANCE ACUMULADO			
	Programado	Alcanzado	EF%	SEMAFORO	Programado	Alcanzado	EF%	SEMAFORO
100.00	100.00	100.00	100.00	Adecuado	100.00	100.00	100.00	Adecuado

DESCRIPCIÓN DE RESULTADOS Y JUSTIFICACIÓN EN CASO DE VARIACIÓN SUPERIOR A ± 10 % RESPECTO A LO PROGRAMADO
Se cumple a cabalidad la meta programada para el segundo trimestre.

EVALUACION DEL INDICADOR

El resultado del indicador se encuentra en un nivel óptimo, se continuarán sumando esfuerzos a fin de permanecer en la misma calificación.

DEPENDENCIA GENERAL: B00 DIRECCIÓN GENERAL

DEPENDENCIA AUXILIAR: 304 Planeación

ELABORÓ

L.C. Héctor Jerónimo Ortega

VO. BO.

L.C.P. y A.P. Víctor Manuel Ramos Ríos

PILAR DE DESARROLLO / EJE TRANSVERSAL: II Eje transversal II: Gobierno Moderno, Capaz y Responsable
 TEMA DE DESARROLLO: Gestión para Resultados y evaluación del desempeño.
 PROGRAMA PRESUPUESTARIO: 01050206 Consolidación de la administración pública de resultados
 PROYECTO PRESUPUESTARIO: 010502060401 Simplificación y modernización de la administración pública

OBJETIVO DEL PROGRAMA PRESUPUESTARIO: Comprende el conjunto de actividades y herramientas para coadyuvar a que la actuación de los servidores públicos sea eficaz, eficiente y transparente, a fin de generar resultados con apego a los principios de legalidad, objetividad, profesionalismo, honradez, lealtad, imparcialidad, eficiencia, eficacia, equidad, transparencia, economía, integridad, que permiten la toma de decisiones sobre la apli

DEPENDENCIA GENERAL: B00 DIRECCIÓN GENERAL
 DEPENDENCIA AUXILIAR: 304 Planeación

ESTRUCTURA DEL INDICADOR

NOMBRE DEL INDICADOR: Tasa de variación en el registro de cumplimiento de las metas programadas del Organismo Operador de Agua.
 FÓRMULA DEL CÁLCULO: ((Registro de cumplimiento del programa anual del Organismo Operador de Agua del semestre actual/ Registro de cumplimiento del programa anual del Organismo Operador de Agua del semestre anterior) -1) *100
 INTERPRETACIÓN:
 DIMENSIÓN QUE ATIENDE: Eficiencia FRECUENCIA DE MEDICIÓN: Semestral
 DESCRIPCIÓN DEL FACTOR DE COMPARACIÓN:
 AMBITO GEOGRAFICO:
 COBERTURA:
 LINEA BASE
 Numero: NC 5 No aplica

COMPORTAMIENTO DE LAS VARIABLES DURANTE EL TRIMESTRE: Abril-Junio

VARIABLE	UNIDAD DE MEDIDA	OPERACION	META ANUAL	AVANCE TRIMESTRAL				AVANCE ACUMULADO				
				Programado	%	Alcanzado	%	Programado	%	Alcanzado	%	
Registro de cumplimiento del programa anual del Organismo Operador de Agua del semestre actual			0.00	0.00	0.00	0.00	0.00	0.00	0.00	0.00	0.00	0.00
Registro de cumplimiento del programa anual del Organismo Operador de Agua del semestre anterior			0.00	0.00	0.00	0.00	0.00	0.00	0.00	0.00	0.00	0.00

COMPORTAMIENTO DEL INDICADOR

DESCRIPCION DE LA META ANUAL

TRIMESTRE: Abril-Junio

META ANUAL	AVANCE TRIMESTRAL				AVANCE ACUMULADO			
	Programado	Alcanzado	EF%	SEMAFORO	Programado	Alcanzado	EF%	SEMAFORO
0.00	0.00	0.00	0.00		0.00	0.00	0.00	

DESCRIPCIÓN DE RESULTADOS Y JUSTIFICACIÓN EN CASO DE VARIACIÓN SUPERIOR A ± 10 % RESPECTO A LO PROGRAMADO

EVALUACION DEL INDICADOR

DEPENDENCIA GENERAL: B00 DIRECCIÓN GENERAL
 DEPENDENCIA AUXILIAR: 304 Planeación

ELABORÓ

L.C. Héctor Jerónimo Ortega

VO. BO.

L.C.P. y A.P. Víctor Manuel Ramos Ríos



PbRm-08b FICHA TECNICA DE SEGUIMIENTO DE INDICADORES 2023 DE GESTIÓN O ESTRATEGICO

SISTEMA MUNICIPAL DIF DE TOLUCA

TIPO DE FICHA: OSFEM

PILAR DE DESARROLLO / EJE TRANSVERSAL: II Eje transversal II: Gobierno Moderno, Capaz y Responsable

TEMA DE DESARROLLO: Gestión para Resultados y evaluación del desempeño.

PROGRAMA PRESUPUESTARIO: 01050206 Consolidación de la administración pública de resultados

PROYECTO PRESUPUESTARIO: 010502060401 Simplificación y modernización de la administración pública

OBJETIVO DEL PROGRAMA PRESUPUESTARIO: Comprende el conjunto de actividades y herramientas para coadyuvar a que la actuación de los servidores públicos sea eficaz, eficiente y transparente, a fin de generar resultados con apego a los principios de legalidad, objetividad, profesionalismo, honradez, lealtad, imparcialidad, eficiencia, eficacia, equidad, transparencia, economía, integridad, que permiten la toma de decisiones sobre la apii

DEPENDENCIA GENERAL: B00 DIRECCIÓN GENERAL

DEPENDENCIA AUXILIAR: 304 Planeación

ESTRUCTURA DEL INDICADOR

NOMBRE DEL INDICADOR: Porcentaje de cumplimiento en la elaboración y publicación del Programa Anual en materia archivística

FÓRMULA DEL CÁLCULO: (Elaboración y publicación del Programa Anual en materia archivística / Documento programado a elaborar y publicar) *100

INTERPRETACIÓN: A mayor valor del indicador mejor porcentaje de cumplimiento

DIMENSIÓN QUE ATIENDE: Eficiencia

FRECUENCIA DE MEDICIÓN: Trimestral

DESCRIPCIÓN DEL FACTOR DE COMPARACIÓN: No se cuenta con cifra histórica

AMBITO GEOGRAFICO: Municipio de Toluca

COBERTURA: Población del municipio

LÍNEA BASE: 0

Numero: NC 6

COMPORTAMIENTO DE LAS VARIABLES DURANTE EL TRIMESTRE: Abril-Junio

VARIABLE	UNIDAD DE MEDIDA	OPERACION	META ANUAL	AVANCE TRIMESTRAL				AVANCE ACUMULADO			
				Programado	%	Alcanzado	%	Programado	%	Alcanzado	%
Elaboración y publicación del Programa Anual en materia archivística	Publicación	Sumable	1.00	0.00	0.00	0.00	0.00	1.00	100.00	1.00	100.00
Documento programado a elaborar y publicar	Publicación	Sumable	1.00	0.00	0.00	0.00	0.00	1.00	100.00	1.00	100.00

COMPORTAMIENTO DEL INDICADOR

DESCRIPCIÓN DE LA META ANUAL

Consolidar el 60% del archivo en concentración con la normatividad vigente

TRIMESTRE: Abril-Junio

META ANUAL	AVANCE TRIMESTRAL				AVANCE ACUMULADO			
	Programado	Alcanzado	EF%	SEMAFORO	Programado	Alcanzado	EF%	SEMAFORO
100.00	0.00	0.00	0.00	Adecuado	100.00	100.00	100.00	Adecuado

DESCRIPCIÓN DE RESULTADOS Y JUSTIFICACIÓN EN CASO DE VARIACIÓN SUPERIOR A ±10 % RESPECTO A LO PROGRAMADO

Se cumplió a cabalidad la meta programada.

EVALUACION DEL INDICADOR

El resultado del indicador se encuentra en un nivel óptimo, se continuarán sumando esfuerzos a fin de permanecer en la misma calificación.

DEPENDENCIA GENERAL: B00 DIRECCIÓN GENERAL


DEPENDENCIA AUXILIAR: 304 Planeación

ELABORÓ

VO. BO.

L.C. Héctor Jerónimo Ortega

L.C.P. y A.P. Víctor Manuel Ramos Ríos



PbRm-08b FICHA TECNICA DE SEGUIMIENTO DE INDICADORES 2023 DE GESTIÓN O ESTRATEGICO

SISTEMA MUNICIPAL DIF DE TOLUCA

TIPO DE FICHA: OSFEM

PILAR DE DESARROLLO / EJE TRANSVERSAL: II Eje transversal II: Gobierno Moderno, Capaz y Responsable
TEMA DE DESARROLLO: Gestión para Resultados y evaluación del desempeño.
PROGRAMA PRESUPUESTARIO: 01050206 Consolidación de la administración pública de resultados
PROYECTO PRESUPUESTARIO: 010502060401 Simplificación y modernización de la administración pública
OBJETIVO DEL PROGRAMA PRESUPUESTARIO: Comprende el conjunto de actividades y herramientas para coadyuvar a que la actuación de los servidores públicos sea eficaz, eficiente y transparente, a fin de generar resultados con apego a los principios de legalidad, objetividad, profesionalismo, honradez, lealtad, imparcialidad, eficiencia, eficacia, equidad, transparencia, economía, integridad, que permiten la toma de decisiones sobre la apli
DEPENDENCIA GENERAL: B00 DIRECCIÓN GENERAL
DEPENDENCIA AUXILIAR: 304 Planeación

ESTRUCTURA DEL INDICADOR

NOMBRE DEL INDICADOR: Porcentaje de supervisiones realizadas para verificar la puntualidad y asistencia de los servidores públicos.
FÓRMULA DEL CÁLCULO: (Supervisiones realizadas para verificar la puntualidad y asistencia de los servidores públicos/Supervisiones programadas para verificar la puntualidad y asistencia de los servidores públicos) *100
INTERPRETACIÓN: A mayor valor del indicador, mayor número de supervisiones realizadas a las unidades administrativas para verificar la puntualidad y asistencia de los servidores públicos
DIMENSIÓN QUE ATIENDE: Eficiencia FRECUENCIA DE MEDICIÓN: Trimestral
DESCRIPCIÓN DEL FACTOR DE COMPARACIÓN: Número de supervisiones realizadas durante 2022
AMBITO GEOGRAFICO: Municipio de Toluca
COBERTURA: Población del municipio
LINEA BASE 12
Numero: NA 1.1

COMPORTAMIENTO DE LAS VARIABLES DURANTE EL TRIMESTRE: Abril-Junio

Table with 12 columns: VARIABLE, UNIDAD DE MEDIDA, OPERACION, META ANUAL, AVANCE TRIMESTRAL (Programado, %), AVANCE ACUMULADO (Programado, %). Rows include supervisiones realizadas and programadas.

COMPORTAMIENTO DEL INDICADOR

DESCRIPCION DE LA META ANUAL

Las supervisiones se realizan a áreas seleccionadas al azar, los (as) servidores públicos se tienen que anotar en una lista de asistencia y el (la) jefe (a) inmediato (a) tiene que justificar a los tr

TRIMESTRE: Abril-Junio

Table with 8 columns: META ANUAL, AVANCE TRIMESTRAL (Programado, Alcanzado, EF%), SEMAFORO, AVANCE ACUMULADO (Programado, Alcanzado, EF%), SEMAFORO. Values are 100.00, 100.00, 100.00, 100.00, Adecuado, 100.00, 100.00, 100.00, Adecuado.

DESCRIPCIÓN DE RESULTADOS Y JUSTIFICACIÓN EN CASO DE VARIACIÓN SUPERIOR A ± 10 % RESPECTO A LO PROGRAMADO
Se cumplió a cabalidad la meta programada.

EVALUACION DEL INDICADOR

El resultado del indicador se encuentra en un nivel óptimo, se continuarán sumando esfuerzos a fin de permanecer en la misma calificación.

DEPENDENCIA GENERAL: B00 DIRECCIÓN GENERAL
DEPENDENCIA AUXILIAR: 304 Planeación

ELABORÓ

L.C. Héctor Jerónimo Ortega

VO. BO.

L.C.P. y A.P. Víctor Manuel Ramos Ríos



PbRm-08b FICHA TECNICA DE SEGUIMIENTO DE INDICADORES 2023 DE GESTIÓN O ESTRATEGICO

SISTEMA MUNICIPAL DIF DE TOLUCA

TIPO DE FICHA: OSFEM

PILAR DE DESARROLLO / EJE TRANSVERSAL: II Eje transversal II: Gobierno Moderno, Capaz y Responsable
TEMA DE DESARROLLO: Gestión para Resultados y evaluación del desempeño.
PROGRAMA PRESUPUESTARIO: 01050206 Consolidación de la administración pública de resultados
PROYECTO PRESUPUESTARIO: 010502060401 Simplificación y modernización de la administración pública
OBJETIVO DEL PROGRAMA PRESUPUESTARIO: Comprende el conjunto de actividades y herramientas para coadyuvar a que la actuación de los servidores públicos sea eficaz, eficiente y transparente, a fin de generar resultados con apego a los principios de legalidad, objetividad, profesionalismo, honradez, lealtad, imparcialidad, eficiencia, eficacia, equidad, transparencia, economía, integridad, que permiten la toma de decisiones sobre la apli
DEPENDENCIA GENERAL: B00 DIRECCIÓN GENERAL
DEPENDENCIA AUXILIAR: 304 Planeación

ESTRUCTURA DEL INDICADOR

NOMBRE DEL INDICADOR: Porcentaje de movimientos de personal efectuados.
FÓRMULA DEL CÁLCULO: (Movimientos de altas y bajas efectuados/Movimientos de altas y bajas en proceso)*100
INTERPRETACIÓN: A mayor valor del indicador mayor número de movimientos de personal realizados
DIMENSIÓN QUE ATIENDE: Eficiencia
DESCRIPCIÓN DEL FACTOR DE COMPARACIÓN: Número de movimientos de personal durante 2022
AMBITO GEOGRAFICO: Municipio de Toluca
COBERTURA: Población del municipio
LINEA BASE: 281

FRECUENCIA DE MEDICIÓN: Semestral

Numero: NA 1.2

COMPORTAMIENTO DE LAS VARIABLES DURANTE EL TRIMESTRE: Abril-Junio

Table with columns: VARIABLE, UNIDAD DE MEDIDA, OPERACION, META ANUAL, AVANCE TRIMESTRAL (Programado, %, Alcanzado, %), AVANCE ACUMULADO (Programado, %, Alcanzado, %). Rows include Movimientos de altas y bajas efectuados and Movimientos de altas y bajas en proceso.

COMPORTAMIENTO DEL INDICADOR

DESCRIPCION DE LA META ANUAL

Los movimientos de altas y bajas se dan de acuerdo a las necesidades de las diferentes áreas del Sistema

TRIMESTRE: Abril-Junio

Table with columns: META ANUAL, AVANCE TRIMESTRAL (Programado, Alcanzado, EF%, SEMAFORO), AVANCE ACUMULADO (Programado, Alcanzado, EF%, SEMAFORO). Values are 100.00 and Semaforo is Crítico.

DESCRIPCIÓN DE RESULTADOS Y JUSTIFICACIÓN EN CASO DE VARIACIÓN SUPERIOR A ± 10% RESPECTO A LO PROGRAMADO

En la administración 2022-2024 hubo sustitución de titulares de área, lo que justifica los movimientos de baja, asimismo, las altas se dan de acuerdo a las necesidades de las diferentes áreas del Sistema.

EVALUACION DEL INDICADOR

El resultado del indicador se encuentra en un nivel óptimo, se continuarán sumando esfuerzos a fin de permanecer en la misma calificación.

DEPENDENCIA GENERAL: B00 DIRECCIÓN GENERAL
DEPENDENCIA AUXILIAR: 304 Planeación

ELABORÓ

L.C. Héctor Jerónimo Ortega

VO. BÓ

L.C.P. y A.P. Víctor Manuel Ramos Ríos



PbRm-08b FICHA TECNICA DE SEGUIMIENTO DE INDICADORES 2023 DE GESTIÓN O ESTRATEGICO

SISTEMA MUNICIPAL DIF DE TOLUCA

TIPO DE FICHA: OSFEM

PILAR DE DESARROLLO / EJE TRANSVERSAL: II Eje transversal II: Gobierno Moderno, Capaz y Responsable
TEMA DE DESARROLLO: Gestión para Resultados y evaluación del desempeño.
PROGRAMA PRESUPUESTARIO: 01050206 Consolidación de la administración pública de resultados
PROYECTO PRESUPUESTARIO: 010502060401 Simplificación y modernización de la administración pública
OBJETIVO DEL PROGRAMA PRESUPUESTARIO: Comprende el conjunto de actividades y herramientas para coadyuvar a que la actuación de los servidores públicos sea eficaz, eficiente y transparente, a fin de generar resultados con apego a los principios de legalidad, objetividad, profesionalismo, honradez, lealtad, imparcialidad, eficiencia, eficacia, equidad, transparencia, economía, integridad, que permiten la toma de decisiones sobre la apli
DEPENDENCIA GENERAL: B00 DIRECCIÓN GENERAL
DEPENDENCIA AUXILIAR: 304 Planeación

ESTRUCTURA DEL INDICADOR

NOMBRE DEL INDICADOR: Porcentaje de recursos ejercidas en Adquisiciones.

FÓRMULA DEL CÁLCULO: (Monto por concepto de adquisiciones ejercido/Monto por concepto de adquisiciones programadas)*100

INTERPRETACIÓN: A mayor valor del indicador, mayor recurso ejercido en adquisiciones

DIMENSIÓN QUE ATIENDE: Eficiencia

FRECUENCIA DE MEDICIÓN: Trimestral

DESCRIPCIÓN DEL FACTOR DE COMPARACIÓN: Cifra reportada en 2022

AMBITO GEOGRAFICO: Municipio de Toluca

COBERTURA: Población del municipio

LÍNEA BASE: 17,681,890.00

Numero: NA 2,1

COMPORTAMIENTO DE LAS VARIABLES DURANTE EL TRIMESTRE: Abril-Junio

Table with 12 columns: VARIABLE, UNIDAD DE MEDIDA, OPERACION, META ANUAL, AVANCE TRIMESTRAL (Programado, %, Alcanzado, %), AVANCE ACUMULADO (Programado, %, Alcanzado, %). Rows include 'Monto por concepto de adquisiciones ejercido' and 'Monto por concepto de adquisiciones programadas'.

COMPORTAMIENTO DEL INDICADOR

DESCRIPCIÓN DE LA META ANUAL

Consolidar el presupuesto del SMDIF Toluca, para ejercerlo eficientemente, con el objeto de mejorar la calidad del gasto público y rendición de cuentas, para el cumplimiento de los objetivos del Siste

TRIMESTRE: Abril-Junio

Table with 8 columns: META ANUAL, AVANCE TRIMESTRAL (Programado, Alcanzado, EF%, SEMAFORO), AVANCE ACUMULADO (Programado, Alcanzado, EF%, SEMAFORO). Values are mostly 100.00 and 'Crítico'.

DESCRIPCIÓN DE RESULTADOS Y JUSTIFICACIÓN EN CASO DE VARIACIÓN SUPERIOR A ± 10 % RESPECTO A LO PROGRAMADO

Existe un sobre ejercicio de presupuesto del trimestre actual, ya que en el trimestre anterior existió un presupuesto ejercido menor a lo programado y esto se debe a cambios administrativos que se generaron en el Sistema Municipal DIF Toluca.

EVALUACION DEL INDICADOR

Se llevarán a cabo acciones que mejoren la calificación del indicador.

DEPENDENCIA GENERAL: B00 DIRECCIÓN GENERAL

DEPENDENCIA AUXILIAR: 304 Planeación

ELABORÓ

L.C. Héctor Jerónimo Ortega

VO. BO.

L.C.P. y A.P. Víctor Manuel Ramos Ríos



PbRm-08b FICHA TECNICA DE SEGUIMIENTO DE INDICADORES 2023 DE GESTIÓN O ESTRATEGICO

SISTEMA MUNICIPAL DIF DE TOLUCA

TIPO DE FICHA: OSFEM

PILAR DE DESARROLLO / EJE TRANSVERSAL: II Eje transversal II: Gobierno Moderno, Capaz y Responsable
TEMA DE DESARROLLO: Gestión para Resultados y evaluación del desempeño.
PROGRAMA PRESUPUESTARIO: 01050206 Consolidación de la administración pública de resultados
PROYECTO PRESUPUESTARIO: 010502060401 Simplificación y modernización de la administración pública
OBJETIVO DEL PROGRAMA PRESUPUESTARIO: Comprende el conjunto de actividades y herramientas para coadyuvar a que la actuación de los servidores públicos sea eficaz, eficiente y transparente, a fin de generar resultados con apego a los principios de legalidad, objetividad, profesionalismo, honradez, lealtad, imparcialidad, eficiencia, eficacia, equidad, transparencia, economía, integridad, que permiten la toma de decisiones sobre la apli
DEPENDENCIA GENERAL: B00 DIRECCIÓN GENERAL
DEPENDENCIA AUXILIAR: 304 Planeación

ESTRUCTURA DEL INDICADOR

NOMBRE DEL INDICADOR: Tasa de variación en la distribución de insumos a las áreas administrativas para la prestación y otorgamiento de bienes y servicios
FÓRMULA DEL CÁLCULO: (Erogaciones por concepto de insumos a las áreas administrativas para la prestación y otorgamiento de bienes y servicios en el trimestre actual/Erogaciones por concepto de insumos a las áreas administrativas para la prestación y otorgamiento de bienes y servicios en el trimestre anterior)-1)*100
INTERPRETACIÓN: A mayor valor del indicador, mayor variación en la distribución de insumos a las áreas administrativas para la prestación y otorgamiento de bienes y servicios
DIMENSIÓN QUE ATIENDE: Eficiencia
DESCRIPCIÓN DEL FACTOR DE COMPARACIÓN: Sin factor de comparación
FRECUENCIA DE MEDICIÓN: Trimestral
AMBITO GEOGRAFICO: Municipio de Toluca
COBERTURA: Población del municipio
LINEA BASE: 0
Numero: NA 2.2

COMPORTAMIENTO DE LAS VARIABLES DURANTE EL TRIMESTRE: Abril-Junio

Table with columns: VARIABLE, UNIDAD DE MEDIDA, OPERACION, META ANUAL, AVANCE TRIMESTRAL (Programado, %), AVANCE ACUMULADO (Programado, %). Rows show data for 'Erogaciones por concepto de insumos a las áreas administrativas para la prestación y otorgamiento de bienes y servicios en el trimestre actual' and 'Erogaciones por concepto de insumos a las áreas administrativas para la prestación y otorgamiento de bienes y servicios en el trimestre anterior'.

COMPORTAMIENTO DEL INDICADOR

DESCRIPCION DE LA META ANUAL

Consolidar el presupuesto del SMDIF Toluca, para ejercerlo eficientemente, con el objeto de mejorar la calidad del gasto público y rendición de cuentas, para el cumplimiento de los objetivos del Sistema

TRIMESTRE: Abril-Junio

Table with columns: META ANUAL, AVANCE TRIMESTRAL (Programado, Alcanzado, EF%, SEMAFORO), AVANCE ACUMULADO (Programado, Alcanzado, EF%, SEMAFORO). Values include 6.45, 191.75, 170.01, 88.66, Crítico, 93.22, 14.48, 15.53, Crítico.

DESCRIPCIÓN DE RESULTADOS Y JUSTIFICACIÓN EN CASO DE VARIACIÓN SUPERIOR A ± 10 % RESPECTO A LO PROGRAMADO
De acuerdo al presupuesto de egresos programado y al ejercicio al 30 de junio de 2023, se puede observar que hay una contención del gasto.

EVALUACION DEL INDICADOR

Se llevarán a cabo acciones que mejoren la calificación del indicador.

DEPENDENCIA GENERAL: B00 DIRECCIÓN GENERAL
DEPENDENCIA AUXILIAR: 304 Planeación

Handwritten signature of L.C. Héctor Jerónimo Ortega

ELABORÓ

L.C. Héctor Jerónimo Ortega

Handwritten signature of L.C.P. y A.P. Víctor Manuel Ramos Ríos

VO. BO.

L.C.P. y A.P. Víctor Manuel Ramos Ríos



PbRm-08b FICHA TECNICA DE SEGUIMIENTO DE INDICADORES 2023 DE GESTIÓN O ESTRATEGICO

SISTEMA MUNICIPAL DIF DE TOLUCA

TIPO DE FICHA: OSFEM

PILAR DE DESARROLLO / EJE TRANSVERSAL: II Eje transversal II: Gobierno Moderno, Capaz y Responsable
 TEMA DE DESARROLLO: Gestión para Resultados y evaluación del desempeño.
 PROGRAMA PRESUPUESTARIO: 01050206 Consolidación de la administración pública de resultados
 PROYECTO PRESUPUESTARIO: 010502060401 Simplificación y modernización de la administración pública

OBJETIVO DEL PROGRAMA PRESUPUESTARIO: Comprende el conjunto de actividades y herramientas para coadyuvar a que la actuación de los servidores públicos sea eficaz, eficiente y transparente, a fin de generar resultados con apego a los principios de legalidad, objetividad, profesionalismo, honradez, lealtad, imparcialidad, eficiencia, eficacia, equidad, transparencia, economía, integridad, que permiten la toma de decisiones sobre la apli

DEPENDENCIA GENERAL: B00 DIRECCIÓN GENERAL
 DEPENDENCIA AUXILIAR: 304 Planeación

ESTRUCTURA DEL INDICADOR

NOMBRE DEL INDICADOR: Porcentaje de bienes muebles e inmuebles inventariados.
 FÓRMULA DEL CÁLCULO: (Bienes muebles e inmuebles registrados en el inventario del municipio/ Bienes muebles e inmuebles en proceso de registro en el inventario del municipio)*100
 INTERPRETACIÓN:
 DIMENSIÓN QUE ATIENDE: Eficiencia FRECUENCIA DE MEDICIÓN: Trimestral
 DESCRIPCIÓN DEL FACTOR DE COMPARACIÓN:
 AMBITO GEOGRAFICO:
 COBERTURA:
 LINEA BASE
 Numero: NA 3.1 No aplica

COMPORTAMIENTO DE LAS VARIABLES DURANTE EL TRIMESTRE: Abril-Junio

VARIABLE	UNIDAD DE MEDIDA	OPERACION	META ANUAL	AVANCE TRIMESTRAL				AVANCE ACUMULADO					
				Programado	%	Alcanzado	%	Programado	%	Alcanzado	%		
Bienes muebles e inmuebles registrados en el inventario del municipio			0.00	0.00	0.00	0.00	0.00	0.00	0.00	0.00	0.00	0.00	0.00
Bienes muebles e inmuebles en proceso de registro en el inventario del municipio			0.00	0.00	0.00	0.00	0.00	0.00	0.00	0.00	0.00	0.00	0.00

COMPORTAMIENTO DEL INDICADOR

DESCRIPCION DE LA META ANUAL

TRIMESTRE: Abril-Junio

META ANUAL	AVANCE TRIMESTRAL				AVANCE ACUMULADO			
	Programado	Alcanzado	EF%	SEMAFORO	Programado	Alcanzado	EF%	SEMAFORO
0.00	0.00	0.00	0.00		0.00	0.00	0.00	

DESCRIPCIÓN DE RESULTADOS Y JUSTIFICACIÓN EN CASO DE VARIACIÓN SUPERIOR A ± 10 % RESPECTO A LO PROGRAMADO

EVALUACION DEL INDICADOR

DEPENDENCIA GENERAL: B00 DIRECCIÓN GENERAL
 DEPENDENCIA AUXILIAR: 304 Planeación

ELABORÓ

L.C. Héctor Jerónimo Ortega

VO. BO.

L.C.P. y A.P. Víctor Manuel Ramos Ríos



PbRm-08b FICHA TÉCNICA DE SEGUIMIENTO DE INDICADORES 2023 DE GESTIÓN O ESTRATEGICO

TIPO DE FICHA: OSFEM

SISTEMA MUNICIPAL DIF DE TOLUCA

PILAR DE DESARROLLO / EJE TRANSVERSAL: II Eje transversal II: Gobierno Moderno, Capaz y Responsable

TEMA DE DESARROLLO: Gestión para Resultados y evaluación del desempeño.

PROGRAMA PRESUPUESTARIO: 01050206 Consolidación de la administración pública de resultados

PROYECTO PRESUPUESTARIO: 010502060401 Simplificación y modernización de la administración pública

OBJETIVO DEL PROGRAMA PRESUPUESTARIO: Comprende el conjunto de actividades y herramientas para coadyuvar a que la actuación de los servidores públicos sea eficaz, eficiente y transparente, a fin de generar resultados con apego a los principios de legalidad, objetividad, profesionalismo, honradez, lealtad, imparcialidad, eficiencia, eficacia, equidad, transparencia, economía, integridad, que permiten la toma de decisiones sobre la apli

DEPENDENCIA GENERAL: B00 DIRECCIÓN GENERAL

DEPENDENCIA AUXILIAR: 304 Planeación

ESTRUCTURA DEL INDICADOR

NOMBRE DEL INDICADOR: Porcentaje de verificación al inventario patrimonial municipal

FÓRMULA DEL CÁLCULO: (Verificaciones físicas al inventario patrimonial municipal realizadas/Verificaciones físicas al inventario patrimonial municipal programadas)*100

INTERPRETACIÓN:

DIMENSIÓN QUE ATIENDE: Eficiencia

FRECUENCIA DE MEDICIÓN: Trimestral

DESCRIPCIÓN DEL FACTOR DE COMPARACIÓN:

AMBITO GEOGRAFICO:

COBERTURA:

LINEA BASE

Numero: NA 3.2 No aplica

COMPORTAMIENTO DE LAS VARIABLES DURANTE EL TRIMESTRE: Abril-Junio

VARIABLE	UNIDAD DE MEDIDA	OPERACION	META ANUAL	AVANCE TRIMESTRAL				AVANCE ACUMULADO					
				Programado	%	Alcanzado	%	Programado	%	Alcanzado	%		
Verificaciones físicas al inventario patrimonial municipal realizadas			0.00	0.00	0.00	0.00	0.00	0.00	0.00	0.00	0.00	0.00	0.00
Verificaciones físicas al inventario patrimonial municipal programadas			0.00	0.00	0.00	0.00	0.00	0.00	0.00	0.00	0.00	0.00	0.00

COMPORTAMIENTO DEL INDICADOR

DESCRIPCION DE LA META ANUAL

TRIMESTRE: Abril-Junio

META ANUAL	AVANCE TRIMESTRAL				AVANCE ACUMULADO			
	Programado	Alcanzado	EF%	SEMAFORO	Programado	Alcanzado	EF%	SEMAFORO
0.00	0.00	0.00	0.00		0.00	0.00	0.00	

DESCRIPCIÓN DE RESULTADOS Y JUSTIFICACIÓN EN CASO DE VARIACIÓN SUPERIOR A ± 10 % RESPECTO A LO PROGRAMADO

EVALUACION DEL INDICADOR

DEPENDENCIA GENERAL: B00 DIRECCIÓN GENERAL

DEPENDENCIA AUXILIAR: 304 Planeación

ELABORÓ

L.C. Héctor Jerónimo Ortega

VO. BO.

L.C.P. y A.P. Víctor Manuel Ramos Ríos



PbRm-08b FICHA TECNICA DE SEGUIMIENTO DE INDICADORES 2023 DE GESTIÓN O ESTRATEGICO

TIPO DE FICHA: OSFEM

SISTEMA MUNICIPAL DIF DE TOLUCA

PILAR DE DESARROLLO / EJE TRANSVERSAL: II Eje transversal II: Gobierno Moderno, Capaz y Responsable
TEMA DE DESARROLLO: Gestión para Resultados y evaluación del desempeño.
PROGRAMA PRESUPUESTARIO: 01050206 Consolidación de la administración pública de resultados
PROYECTO PRESUPUESTARIO: 010502060401 Simplificación y modernización de la administración pública

OBJETIVO DEL PROGRAMA PRESUPUESTARIO: Comprende el conjunto de actividades y herramientas para coadyuvar a que la actuación de los servidores públicos sea eficaz, eficiente y transparente, a fin de generar resultados con apego a los principios de legalidad, objetividad, profesionalismo, honradez, lealtad, imparcialidad, eficiencia, eficacia, equidad, transparencia, economía, integridad, que permiten la toma de decisiones sobre la apii

DEPENDENCIA GENERAL: B00 DIRECCIÓN GENERAL
DEPENDENCIA AUXILIAR: 304 Planeación

ESTRUCTURA DEL INDICADOR

NOMBRE DEL INDICADOR: Porcentaje de trámites y servicios integrados o actualizados.
FÓRMULA DEL CÁLCULO: (Tramites y servicios integrados y/o actualizados en el Catálogo/Total de trámites y servicios)*100
INTERPRETACIÓN: A mayor valor del indicador, mayor número de trámites y servicios integrados o actualizados.
DIMENSIÓN QUE ATIENDE: Eficiencia
DESCRIPCIÓN DEL FACTOR DE COMPARACIÓN: Cifra reportada en 2022
AMBITO GEOGRAFICO: Municipio de Toluca
COBERTURA: Población del municipio
LINEA BASE: 45

FRECUENCIA DE MEDICIÓN: Trimestral

Numero: NA 4.1

COMPORTAMIENTO DE LAS VARIABLES DURANTE EL TRIMESTRE: Abril-Junio

Table with 14 columns: VARIABLE, UNIDAD DE MEDIDA, OPERACION, META ANUAL, AVANCE TRIMESTRAL (Programado, %), AVANCE ACUMULADO (Programado, %). Rows include 'Tramites y servicios integrados y/o actualizados en el Catálogo' and 'Total de trámites y servicios'.

COMPORTAMIENTO DEL INDICADOR

DESCRIPCION DE LA META ANUAL

Se espera obtener una calificación de 100% al mantener actualizado el catálogo de trámites y servicios

TRIMESTRE: Abril-Junio

Table with 9 columns: META ANUAL, AVANCE TRIMESTRAL (Programado, Alcanzada, EF%), SEMAFORO, AVANCE ACUMULADO (Programado, Alcanzada, EF%), SEMAFORO. Values are 0.00, 100.00, 100.00, 100.00, Adecuado, 100.00, 100.00, 100.00, Adecuado.

DESCRIPCIÓN DE RESULTADOS Y JUSTIFICACIÓN EN CASO DE VARIACIÓN SUPERIOR A ± 10 % RESPECTO A LO PROGRAMADO
Se cumplió a cabalidad la meta programada.

EVALUACION DEL INDICADOR

El resultado del indicador se encuentra en un nivel óptimo, se continuarán sumando esfuerzos a fin de permanecer en la misma calificación.

DEPENDENCIA GENERAL: B00 DIRECCIÓN GENERAL
DEPENDENCIA AUXILIAR: 304 Planeación

ELABORÓ

L.C. Héctor Jerónimo Ortega

VO. BO.

L.C.P. y A.P. Víctor Manuel Ramos Ríos



PbRm-08b FICHA TECNICA DE SEGUIMIENTO DE INDICADORES 2023 DE GESTIÓN O ESTRATEGICO

SISTEMA MUNICIPAL DIF DE TOLUCA

TIPO DE FICHA: OSFEM

PILAR DE DESARROLLO / EJE TRANSVERSAL: II Eje transversal II: Gobierno Moderno, Capaz y Responsable
 TEMA DE DESARROLLO: Gestión para Resultados y evaluación del desempeño.
 PROGRAMA PRESUPUESTARIO: 01050206 Consolidación de la administración pública de resultados
 PROYECTO PRESUPUESTARIO: 010502060401 Simplificación y modernización de la administración pública

OBJETIVO DEL PROGRAMA PRESUPUESTARIO: Comprende el conjunto de actividades y herramientas para coadyuvar a que la actuación de los servidores públicos sea eficaz, eficiente y transparente, a fin de generar resultados con apego a los principios de legalidad, objetividad, profesionalismo, honradez, lealtad, imparcialidad, eficiencia, eficacia, equidad, transparencia, economía, integridad, que permiten la toma de decisiones sobre la api
 DEPENDENCIA GENERAL: B00 DIRECCIÓN GENERAL
 DEPENDENCIA AUXILIAR: 304 Planeación

ESTRUCTURA DEL INDICADOR

NOMBRE DEL INDICADOR: Porcentaje de propuestas al marco regulatorio municipal aprobadas.

FÓRMULA DEL CÁLCULO: (Propuestas al marco regulatorio municipal aprobadas/Propuestas al marco regulatorio municipal recibidas)*100

INTERPRETACIÓN: A mayor valor del indicador mayor porcentaje de propuestas aprobadas

DIMENSIÓN QUE ATIENDE: Eficiencia

FRECUENCIA DE MEDICIÓN: Trimestral

DESCRIPCIÓN DEL FACTOR DE COMPARACIÓN: Cifra reportada en 2022

AMBITO GEOGRAFICO: Municipio de Toluca

COBERTURA: Población del municipio

LINEA BASE 1

Numero: NA 4.2

COMPORTAMIENTO DE LAS VARIABLES DURANTE EL TRIMESTRE: Abril-Junio

VARIABLE	UNIDAD DE MEDIDA	OPERACION	META ANUAL	AVANCE TRIMESTRAL				AVANCE ACUMULADO			
				Programado	%	Alcanzado	%	Programado	%	Alcanzado	%
Propuestas al marco regulatorio municipal aprobadas	Regulación	Sumable	1.00	0.00	0.00	0.00	0.00	1.00	100.00	1.00	100.00
Propuestas al marco regulatorio municipal recibidas	Regulación	Sumable	1.00	0.00	0.00	0.00	0.00	1.00	100.00	1.00	100.00

COMPORTAMIENTO DEL INDICADOR

DESCRIPCION DE LA META ANUAL

Se espera una calificación de 100%.

TRIMESTRE: Abril-Junio

META ANUAL	AVANCE TRIMESTRAL				AVANCE ACUMULADO			
	Programado	Alcanzado	EF%	SEMAFORO	Programado	Alcanzado	EF%	SEMAFORO
100.00	0.00	0.00	0.00	Adecuado	100.00	100.00	100.00	Adecuado

DESCRIPCIÓN DE RESULTADOS Y JUSTIFICACIÓN EN CASO DE VARIACIÓN SUPERIOR A ±10 % RESPECTO A LO PROGRAMADO

Se cumplió a cabalidad la meta programada.

EVALUACION DEL INDICADOR

El resultado del indicador se encuentra en un nivel óptimo, se continuarán sumando esfuerzos a fin de permanecer en la misma calificación.

DEPENDENCIA GENERAL: B00 DIRECCIÓN GENERAL

DEPENDENCIA AUXILIAR: 304 Planeación

ELABORÓ

L.C. Héctor Jerónimo Ortega

VO. BO.

L.C.P. y A.P. Víctor Manuel Ramos Ríos



PbRm-08b FICHA TECNICA DE SEGUIMIENTO DE INDICADORES 2023 DE GESTIÓN O ESTRATEGICO

TIPO DE FICHA: OSFEM

SISTEMA MUNICIPAL DIF DE TOLUCA

PILAR DE DESARROLLO / EJE TRANSVERSAL: II Eje transversal II: Gobierno Moderno, Capaz y Responsable

TEMA DE DESARROLLO: Gestión para Resultados y evaluación del desempeño.

PROGRAMA PRESUPUESTARIO: 01050206 Consolidación de la administración pública de resultados

PROYECTO PRESUPUESTARIO: 010502060401 Simplificación y modernización de la administración pública

OBJETIVO DEL PROGRAMA PRESUPUESTARIO: Comprende el conjunto de actividades y herramientas para coadyuvar a que la actuación de los servidores públicos sea eficaz, eficiente y transparente, a fin de generar resultados con apego a los principios de legalidad, objetividad, profesionalismo, honradez, lealtad, imparcialidad, eficiencia, eficacia, equidad, transparencia, economía, integridad, que permiten la toma de decisiones sobre la apli

DEPENDENCIA GENERAL: B00 DIRECCIÓN GENERAL

DEPENDENCIA AUXILIAR: 304 Planeación

ESTRUCTURA DEL INDICADOR

NOMBRE DEL INDICADOR: Porcentaje de cumplimiento en la elaboración y publicación del Programa Anual de Mejora Regulatoria.

FÓRMULA DEL CÁLCULO: (Elaboración y publicación del Programa Anual de Mejora Regulatoria/ Documento programado a elaborar y publicar)*100

INTERPRETACIÓN: A mayor valor del indicador mayor porcentaje de cumplimiento

DIMENSIÓN QUE ATIENDE: Eficiencia

FRECUENCIA DE MEDICIÓN: Trimestral

DESCRIPCIÓN DEL FACTOR DE COMPARACIÓN: Cífra reportada en 2022

AMBITO GEOGRAFICO: Municipio de Toluca

COBERTURA: Población del municipio

LINEA BASE: 1

Numero: NA 4.3

COMPORTAMIENTO DE LAS VARIABLES DURANTE EL TRIMESTRE: Abril-Junio

VARIABLE	UNIDAD DE MEDIDA	OPERACION	META ANUAL	AVANCE TRIMESTRAL				AVANCE ACUMULADO			
				Programado	%	Alcanzado	%	Programado	%	Alcanzado	%
Elaboración y publicación del Programa Anual de Mejora Regulatoria	Documento	Sumable	1.00	0.00	0.00	0.00	0.00	1.00	100.00	1.00	100.00
Documento programado a elaborar y publicar)	Documento	Sumable	1.00	0.00	0.00	0.00	0.00	1.00	100.00	1.00	100.00

COMPORTAMIENTO DEL INDICADOR

DESCRIPCION DE LA META ANUAL

Se espera una calificación de 100% de cumplimiento

TRIMESTRE: Abril-Junio

META ANUAL	AVANCE TRIMESTRAL				AVANCE ACUMULADO			
	Programado	Alcanzado	EF%	SEMAFORO	Programado	Alcanzado	EF%	SEMAFORO
100.00	0.00	0.00	0.00	Adecuado	100.00	100.00	100.00	Adecuado

DESCRIPCIÓN DE RESULTADOS Y JUSTIFICACIÓN EN CASO DE VARIACIÓN SUPERIOR A ± 10 % RESPECTO A LO PROGRAMADO: Se cumplió a cabalidad la meta programada.

EVALUACION DEL INDICADOR

El resultado del indicador se encuentra en un nivel óptimo, se continuarán sumando esfuerzos a fin de permanecer en la misma calificación.

DEPENDENCIA GENERAL: B00 DIRECCIÓN GENERAL

DEPENDENCIA AUXILIAR: 304 Planeación

ELABORÓ

L.C. Héctor Jerónimo Ortega

VO. BO.

L.C.P. y A.P. Víctor Manuel Ramos Ríos



PbRm-08b FICHA TECNICA DE SEGUIMIENTO DE INDICADORES 2023 DE GESTIÓN O ESTRATEGICO

SISTEMA MUNICIPAL DIF DE TOLUCA

TIPO DE FICHA: OSFEM

PILAR DE DESARROLLO / EJE TRANSVERSAL: II Eje transversal II: Gobierno Moderno, Capaz y Responsable
 TEMA DE DESARROLLO: Gestión para Resultados y evaluación del desempeño.
 PROGRAMA PRESUPUESTARIO: 01050206 Consolidación de la administración pública de resultados
 PROYECTO PRESUPUESTARIO: 010502060401 Simplificación y modernización de la administración pública
 OBJETIVO DEL PROGRAMA PRESUPUESTARIO: Comprende el conjunto de actividades y herramientas para coadyuvar a que la actuación de los servidores públicos sea eficaz, eficiente y transparente, a fin de generar resultados con apego a los principios de legalidad, objetividad, profesionalismo, honradez, lealtad, imparcialidad, eficiencia, eficacia, equidad, transparencia, economía, integridad, que permiten la toma de decisiones sobre la apli
 DEPENDENCIA GENERAL: B00 DIRECCIÓN GENERAL
 DEPENDENCIA AUXILIAR: 304 Planeación

ESTRUCTURA DEL INDICADOR

NOMBRE DEL INDICADOR: Porcentaje de sesiones de la Comisión Municipal de Mejora Regulatoria realizadas.
 FÓRMULA DEL CÁLCULO: (Número de Sesiones de la Comisión Municipal de Mejora Regulatoria realizadas/Número de Comisión Municipal de mejora Regulatoria programadas)*100
 INTERPRETACIÓN: A mayor valor del indicador mayor porcentaje en la realización de sesiones
 DIMENSIÓN QUE ATIENDE: Eficiencia FRECUENCIA DE MEDICIÓN: Trimestral
 DESCRIPCIÓN DEL FACTOR DE COMPARACIÓN: Cifra reportada en 2022
 AMBITO GEOGRAFICO: Municipio de Toluca
 COBERTURA: Población del municipio
 LINEA BASE: 7
 Numero: NA 4.4

COMPORTAMIENTO DE LAS VARIABLES DURANTE EL TRIMESTRE: Abril-Junio

VARIABLE	UNIDAD DE MEDIDA	OPERACION	META ANUAL	AVANCE TRIMESTRAL				AVANCE ACUMULADO			
				Programado	%	Alcanzado	%	Programado	%	Alcanzado	%
Número de Sesiones de la Comisión Municipal de Mejora Regulatoria realizadas	Sesión	Sumable	7.00	1.00	14.29	1.00	100.00	4.00	57.14	4.00	100.00
Número de Comisión Municipal de mejora Regulatoria programadas	Sesión	Sumable	7.00	1.00	14.29	1.00	100.00	4.00	57.14	4.00	100.00

COMPORTAMIENTO DEL INDICADOR

DESCRIPCION DE LA META ANUAL

Se espera dar cabal cumplimiento a las sesiones de la Comisión Municipal de Mejora Regulatoria programadas

TRIMESTRE: Abril-Junio

META ANUAL	AVANCE TRIMESTRAL				AVANCE ACUMULADO			
	Programado	Alcanzado	EF%	SEMAFORO	Programado	Alcanzado	EF%	SEMAFORO
100.00	100.00	100.00	100.00	Adecuado	100.00	100.00	100.00	Adecuado

DESCRIPCIÓN DE RESULTADOS Y JUSTIFICACIÓN EN CASO DE VARIACIÓN SUPERIOR A ± 10 % RESPECTO A LO PROGRAMADO

Se cumplió a cabalidad la meta programada.

EVALUACION DEL INDICADOR

El resultado del indicador se encuentra en un nivel óptimo, se continuarán sumando esfuerzos a fin de permanecer en la misma calificación.

DEPENDENCIA GENERAL: B00 DIRECCIÓN GENERAL
 DEPENDENCIA AUXILIAR: 304 Planeación

ELABORÓ

L.C. Héctor Jerónimo Ortega

VO. BO

L.C.P. y A.P. Víctor Manuel Ramos Ríos



PbRm-08b FICHA TECNICA DE SEGUIMIENTO DE INDICADORES 2023 DE GESTIÓN O ESTRATEGICO

TIPO DE FICHA: OSFEM

SISTEMA MUNICIPAL DIF DE TOLUCA

PILAR DE DESARROLLO / EJE TRANSVERSAL: II Eje transversal II: Gobierno Moderno, Capaz y Responsable

TEMA DE DESARROLLO: Gestión para Resultados y evaluación del desempeño.

PROGRAMA PRESUPUESTARIO: 01050206 Consolidación de la administración pública de resultados

PROYECTO PRESUPUESTARIO: 010502060401 Simplificación y modernización de la administración pública

OBJETIVO DEL PROGRAMA PRESUPUESTARIO: Comprende el conjunto de actividades y herramientas para coadyuvar a que la actuación de los servidores públicos sea eficaz, eficiente y transparente, a fin de generar resultados con apego a los principios de legalidad, objetividad, profesionalismo, honradez, lealtad, imparcialidad, eficiencia, eficacia, equidad, transparencia, economía, integridad, que permiten la toma de decisiones sobre la apli

DEPENDENCIA GENERAL: B00 DIRECCIÓN GENERAL

DEPENDENCIA AUXILIAR: 304 Planeación

ESTRUCTURA DEL INDICADOR

NOMBRE DEL INDICADOR: Porcentaje de avance en el cumplimiento de las sesiones de consejo del Organismo Operador de Agua

FÓRMULA DEL CÁLCULO: (Sesiones de Consejos Directivo del Organismo Operador de Agua realizadas / Sesiones de Consejos Directivo programadas) *100

INTERPRETACIÓN:

DIMENSIÓN QUE ATIENDE: Eficiencia

FRECUENCIA DE MEDICIÓN: Trimestral

DESCRIPCIÓN DEL FACTOR DE COMPARACIÓN:

AMBITO GEOGRAFICO:

COBERTURA:

LÍNEA BASE

Numero: NA 5.1 No aplica

COMPORTAMIENTO DE LAS VARIABLES DURANTE EL TRIMESTRE: Abril-Junio

VARIABLE	UNIDAD DE MEDIDA	OPERACION	META ANUAL	AVANCE TRIMESTRAL				AVANCE ACUMULADO					
				Programado	%	Alcanzado	%	Programado	%	Alcanzado	%		
Sesiones de Consejos Directivo del Organismo Operador de Agua realizadas			0.00	0.00	0.00	0.00	0.00	0.00	0.00	0.00	0.00	0.00	0.00
Sesiones de Consejos Directivo programadas			0.00	0.00	0.00	0.00	0.00	0.00	0.00	0.00	0.00	0.00	0.00

COMPORTAMIENTO DEL INDICADOR

DESCRIPCIÓN DE LA META ANUAL

TRIMESTRE: Abril-Junio

METAANUAL	AVANCE TRIMESTRAL				AVANCE ACUMULADO			
	Programado	Alcanzado	EF%	SEMAFORO	Programado	Alcanzado	EF%	SEMAFORO
0.00	0.00	0.00	0.00		0.00	0.00	0.00	

DESCRIPCIÓN DE RESULTADOS Y JUSTIFICACIÓN EN CASO DE VARIACIÓN SUPERIOR A ± 10 % RESPECTO A LO PROGRAMADO

EVALUACION DEL INDICADOR

DEPENDENCIA GENERAL: B00 DIRECCIÓN GENERAL

DEPENDENCIA AUXILIAR: 304 Planeación

ELABORÓ

L.C. Héctor Jerónimo Ortega

VO. BO.

L.C.P. y A.P. Víctor Manuel Ramos Ríos



PbRm-08b FICHA TECNICA DE SEGUIMIENTO DE INDICADORES 2023 DE GESTIÓN O ESTRATEGICO

SISTEMA MUNICIPAL DIF DE TOLUCA

TIPO DE FICHA: OSFEM

PILAR DE DESARROLLO / EJE TRANSVERSAL: II Eje transversal II: Gobierno Moderno, Capaz y Responsable

TEMA DE DESARROLLO: Gestión para Resultados y evaluación del desempeño.

PROGRAMA PRESUPUESTARIO: 01050206 Consolidación de la administración pública de resultados

PROYECTO PRESUPUESTARIO: 010502060401 Simplificación y modernización de la administración pública

OBJETIVO DEL PROGRAMA PRESUPUESTARIO: Comprende el conjunto de actividades y herramientas para coadyuvar a que la actuación de los servidores públicos sea eficaz, eficiente y transparente, a fin de generar resultados con apego a los principios de legalidad, objetividad, profesionalismo, honradez, lealtad, imparcialidad, eficiencia, eficacia, equidad, transparencia, economía, integridad, que permiten la toma de decisiones sobre la api

DEPENDENCIA GENERAL: B00 DIRECCIÓN GENERAL

DEPENDENCIA AUXILIAR: 304 Planeación

ESTRUCTURA DEL INDICADOR

NOMBRE DEL INDICADOR: Porcentaje de avance de las actividades realizadas por las dependencias generales del Organismo Operador de Agua

FÓRMULA DEL CÁLCULO: (Reportes de actividades realizadas por las dependencias generales del Organismo Operador de Agua / Reportes de actividades de las dependencias generales del Organismo Operador de Agua programadas) *100

INTERPRETACIÓN:

DIMENSIÓN QUE ATIENDE: Eficiencia

FRECUENCIA DE MEDICIÓN: Trimestral

DESCRIPCIÓN DEL FACTOR DE COMPARACIÓN:

AMBITO GEOGRAFICO:

COBERTURA:

LINEA BASE

Numero: NA 5.2 No aplica

COMPORTAMIENTO DE LAS VARIABLES DURANTE EL TRIMESTRE: Abril-Junio

VARIABLE	UNIDAD DE MEDIDA	OPERACION	META ANUAL	AVANCE TRIMESTRAL				AVANCE ACUMULADO					
				Programado	%	Alcanzado	%	Programado	%	Alcanzado	%		
Reportes de actividades realizadas por las dependencias generales del Organismo Operador de Agua			0.00	0.00	0.00	0.00	0.00	0.00	0.00	0.00	0.00	0.00	0.00
Reportes de actividades de las dependencias generales del Organismo Operador de Agua programadas			0.00	0.00	0.00	0.00	0.00	0.00	0.00	0.00	0.00	0.00	0.00

COMPORTAMIENTO DEL INDICADOR

DESCRIPCION DE LA META ANUAL

TRIMESTRE: Abril-Junio

META ANUAL	AVANCE TRIMESTRAL				AVANCE ACUMULADO			
	Programado	Alcanzado	EF%	SEMAFORO	Programado	Alcanzado	EF%	SEMAFORO
0.00	0.00	0.00	0.00		0.00	0.00	0.00	

DESCRIPCIÓN DE RESULTADOS Y JUSTIFICACIÓN EN CASO DE VARIACIÓN SUPERIOR A ± 10 % RESPECTO A LO PROGRAMADO

EVALUACION DEL INDICADOR

DEPENDENCIA GENERAL: B00 DIRECCIÓN GENERAL

DEPENDENCIA AUXILIAR: 304 Planeación

ELABORÓ

L.C. Héctor Jerónimo Ortega

VO. BO

L.C.P. y A.P. Víctor Manuel Ramos Ríos



PbRm-08b FICHA TECNICA DE SEGUIMIENTO DE INDICADORES 2023 DE GESTIÓN O ESTRATEGICO

TIPO DE FICHA: OSFEM

SISTEMA MUNICIPAL DIF DE TOLUCA

PILAR DE DESARROLLO / EJE TRANSVERSAL: II Eje transversal II: Gobierno Moderno, Capaz y Responsable

TEMA DE DESARROLLO: Gestión para Resultados y evaluación del desempeño.

PROGRAMA PRESUPUESTARIO: 01050206 Consolidación de la administración pública de resultados

PROYECTO PRESUPUESTARIO: 010502060401 Simplificación y modernización de la administración pública

OBJETIVO DEL PROGRAMA PRESUPUESTARIO: Comprende el conjunto de actividades y herramientas para coadyuvar a que la actuación de los servidores públicos sea eficaz, eficiente y transparente, a fin de generar resultados con apego a los principios de legalidad, objetividad, profesionalismo, honradez, lealtad, imparcialidad, eficiencia, eficacia, equidad, transparencia, economía, integridad, que permiten la toma de decisiones sobre la api

DEPENDENCIA GENERAL: B00 DIRECCIÓN GENERAL

DEPENDENCIA AUXILIAR: 304 Planeación

ESTRUCTURA DEL INDICADOR

NOMBRE DEL INDICADOR: Porcentaje de asesorías en materia archivística otorgadas

FÓRMULA DEL CÁLCULO: (Asesorías otorgadas en materia archivística / Asesorías programadas en materia archivística)*100

INTERPRETACIÓN: A mayor valor del indicador mayor número de asesorías brindadas

DIMENSIÓN QUE ATIENDE: Eficiencia

FRECUENCIA DE MEDICIÓN: Trimestral

DESCRIPCIÓN DEL FACTOR: No se cuenta con cifras históricas

DE COMPARACIÓN:

AMBITO GEOGRAFICO: Municipio de Toluca

COBERTURA: Población del municipio

LÍNEA BASE: 0

Numero: NA 6.1

COMPORTAMIENTO DE LAS VARIABLES DURANTE EL TRIMESTRE: Abril-Junio

VARIABLE	UNIDAD DE MEDIDA	OPERACION	META ANUAL	AVANCE TRIMESTRAL				AVANCE ACUMULADO			
				Programado	%	Alcanzado	%	Programado	%	Alcanzado	%
Asesorías otorgadas en materia archivística	Asesoría	Sumable	9.00	3.00	33.33	3.00	100.00	3.00	33.33	3.00	100.00
Asesorías programadas en materia archivística	Asesoría	Sumable	9.00	3.00	33.33	3.00	100.00	3.00	33.33	3.00	100.00

COMPORTAMIENTO DEL INDICADOR

DESCRIPCIÓN DE LA META ANUAL

Capacitar el 100% del personal responsable del archivo en trámite

TRIMESTRE: Abril-Junio

META ANUAL	AVANCE TRIMESTRAL				AVANCE ACUMULADO			
	Programado	Alcanzado	EF%	SEMAFORO	Programado	Alcanzado	EF%	SEMAFORO
100.00	100.00	100.00	100.00	Adecuado	100.00	100.00	100.00	Adecuado

DESCRIPCIÓN DE RESULTADOS Y JUSTIFICACIÓN EN CASO DE VARIACIÓN SUPERIOR A ± 10% RESPECTO A LO PROGRAMADO

Se cumple a cabalidad la meta programada para el segundo trimestre.

EVALUACION DEL INDICADOR

El resultado del indicador se encuentra en un nivel óptimo, se continuarán sumando esfuerzos a fin de permanecer en la misma calificación.

DEPENDENCIA GENERAL: B00 DIRECCIÓN GENERAL

DEPENDENCIA AUXILIAR: 304 Planeación

ELABORO

L.C. Héctor Jerónimo Ortega

VO. BO.

L.C.P. y A.P. Víctor Manuel Ramos Ríos



PbRm-08b FICHA TECNICA DE SEGUIMIENTO DE INDICADORES 2023 DE GESTIÓN O ESTRATEGICO

SISTEMA MUNICIPAL DIF DE TOLUCA

TIPO DE FICHA: OSFEM

PILAR DE DESARROLLO / EJE TRANSVERSAL: II Eje transversal II: Gobierno Moderno, Capaz y Responsable

TEMA DE DESARROLLO: Gestión para Resultados y evaluación del desempeño.

PROGRAMA PRESUPUESTARIO: 01050206 Consolidación de la administración pública de resultados

PROYECTO PRESUPUESTARIO: 010502060401 Simplificación y modernización de la administración pública

OBJETIVO DEL PROGRAMA PRESUPUESTARIO: Comprende el conjunto de actividades y herramientas para coadyuvar a que la actuación de los servidores públicos sea eficaz, eficiente y transparente, a fin de generar resultados con apego a los principios de legalidad, objetividad, profesionalismo, honradez, lealtad, imparcialidad, eficiencia, eficacia, equidad, transparencia, economía, integridad, que permiten la toma de decisiones sobre la apli

DEPENDENCIA GENERAL: B00 DIRECCIÓN GENERAL

DEPENDENCIA AUXILIAR: 304 Planeación

ESTRUCTURA DEL INDICADOR

NOMBRE DEL INDICADOR: Porcentaje de actualización de los instrumentos de control y consulta archivísticos

FÓRMULA DEL CÁLCULO: (Instrumentos de control y consulta archivísticos actualizados / Total de instrumentos de control y consulta archivísticos) *100

INTERPRETACIÓN: A mayor valor del indicador mayor porcentaje de actualización

DIMENSIÓN QUE ATIENDE: Eficiencia

FRECUENCIA DE MEDICIÓN: Trimestral

DESCRIPCIÓN DEL FACTOR DE COMPARACIÓN: No se cuenta con cifra histórica

AMBITO GEOGRAFICO: Municipio de Toluca

COBERTURA: Población del municipio

LÍNEA BASE: 0

Numero: NA 6.2

COMPORTAMIENTO DE LAS VARIABLES DURANTE EL TRIMESTRE: Abril-Junio

VARIABLE	UNIDAD DE MEDIDA	OPERACION	META ANUAL	AVANCE TRIMESTRAL			AVANCE ACUMULADO					
				Programado	%	Alcanzado	%	Programado	%	Alcanzado		
Instrumentos de control y consulta archivísticos actualizados	Instrumento	Sumable	1.00	0.00	0.00	0.00	0.00	0.00	0.00	0.00	0.00	0.00
Total de instrumentos de control y consulta archivísticos	Instrumento	Sumable	1.00	0.00	0.00	0.00	0.00	0.00	0.00	0.00	0.00	0.00

COMPORTAMIENTO DEL INDICADOR

DESCRIPCIÓN DE LA META ANUAL

Consolidar la información en un programa informático

TRIMESTRE: Abril-Junio

META ANUAL	AVANCE TRIMESTRAL				AVANCE ACUMULADO			
	Programado	Alcanzado	EF%	SEMAFORO	Programado	Alcanzado	EF%	SEMAFORO
100.00	0.00	0.00	0.00	Adecuado	0.00	0.00	0.00	Adecuado

DESCRIPCIÓN DE RESULTADOS Y JUSTIFICACIÓN EN CASO DE VARIACIÓN SUPERIOR A ± 10 % RESPECTO A LO PROGRAMADO
Los instrumentos de control se reportarán en el cuarto trimestre.

EVALUACION DEL INDICADOR

El resultado del indicador se encuentra en un nivel óptimo, se continuarán sumando esfuerzos a fin de permanecer en la misma calificación.

DEPENDENCIA GENERAL: B00 DIRECCIÓN GENERAL

DEPENDENCIA AUXILIAR: 304 Planeación

ELABORÓ

VO. BO

L.C. Héctor Jerónimo Ortega

L.C.P. y A.P. Víctor Manuel Ramos Ríos



PbRm-08b FICHA TECNICA DE SEGUIMIENTO DE INDICADORES 2023 DE GESTIÓN O ESTRATEGICO

SISTEMA MUNICIPAL DIF DE TOLUCA

TIPO DE FICHA: OSFEM

PILAR DE DESARROLLO / EJE TRANSVERSAL: II Eje transversal II: Gobierno Moderno, Capaz y Responsable

TEMA DE DESARROLLO: Comunicación y diálogo con la ciudadanía como elemento clave de gobernabilidad.

PROGRAMA PRESUPUESTARIO: 01080301 Comunicación pública y fortalecimiento informativo

PROYECTO PRESUPUESTARIO: 010803010103 Difusión y comunicación institucional

OBJETIVO DEL PROGRAMA PRESUPUESTARIO: Difundir los valores y principios de gobierno, promoviendo la cultura de la información transparente y corresponsable entre gobierno, medios y sectores sociales, con pleno respeto a la libertad de expresión y mantener informada a la sociedad sobre las acciones gubernamentales, convocando su participación en asuntos de interés público.

DEPENDENCIA GENERAL: B00 DIRECCIÓN GENERAL

DEPENDENCIA AUXILIAR: 302 Comunicación Social

ESTRUCTURA DEL INDICADOR

NOMBRE DEL INDICADOR: Porcentaje de divulgación de planes y programas de acción gubernamental para instancias de gobierno y la sociedad.

FÓRMULA DEL CÁLCULO: $(\text{Planes y programas de acción gubernamental divulgados} / \text{Total de planes de acción gubernamental que maneja la administración municipal}) * 100$

INTERPRETACIÓN: A mayor valor del indicador, mayor porcentaje de divulgación de planes y programas de acción gubernamental para instancias de gobierno y la sociedad

DIMENSIÓN QUE ATIENDE: Eficiencia FRECUENCIA DE MEDICIÓN: Semestral

DESCRIPCIÓN DEL FACTOR DE COMPARACIÓN: Cifra obtenida durante 2022

AMBITO GEOGRAFICO: Municipio de Toluca

COBERTURA: Población del municipio

LINEA BASE: 18

Numero: NC 1

COMPORTAMIENTO DE LAS VARIABLES DURANTE EL TRIMESTRE: Abril-Junio

VARIABLE	UNIDAD DE MEDIDA	OPERACION	META ANUAL	AVANCE TRIMESTRAL				AVANCE ACUMULADO					
				Programado	%	Alcanzado	%	Programado	%	Alcanzado	%		
Planes y programas de acción gubernamental divulgados	Programa	No sumable	18.00	18.00	100.00	18.00	100.00	18.00	100.00	18.00	100.00	18.00	100.00
Total de planes de acción gubernamental que maneja la administración municipal	Programa	No sumable	18.00	18.00	100.00	18.00	100.00	18.00	100.00	18.00	100.00	18.00	100.00

COMPORTAMIENTO DEL INDICADOR

DESCRIPCION DE LA META ANUAL

Se dará difusión al Plan Anual 2023

TRIMESTRE: Abril-Junio

META ANUAL	AVANCE TRIMESTRAL				AVANCE ACUMULADO			
	Programado	Alcanzado	EF%	SEMAFORO	Programado	Alcanzado	EF%	SEMAFORO
100.00	100.00	100.00	100.00	Adecuado	100.00	100.00	100.00	Adecuado

DESCRIPCIÓN DE RESULTADOS Y JUSTIFICACIÓN EN CASO DE VARIACIÓN SUPERIOR A ± 10 % RESPECTO A LO PROGRAMADO


El indicador es de periodicidad semestral, se realiza difusión permanente de todos los programas que se ejecutan en este Sistema Municipal DIF Toluca.

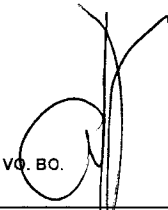
EVALUACION DEL INDICADOR

El resultado del indicador se encuentra en un nivel óptimo, se continuarán sumando esfuerzos a fin de permanecer en la misma calificación.

DEPENDENCIA GENERAL: B00 DIRECCIÓN GENERAL

DEPENDENCIA AUXILIAR: 302 Comunicación Social


 ELABORO
 L.D. Marian Díaz Solano


 V.O. BO.
 L.C.P. y A.P. Víctor Manuel Ramos Ríos



PbRm-08b FICHA TECNICA DE SEGUIMIENTO DE INDICADORES 2023 DE GESTIÓN O ESTRATEGICO

SISTEMA MUNICIPAL DIF DE TOLUCA

TIPO DE FICHA: OSFEM

PILAR DE DESARROLLO / EJE TRANSVERSAL: II Eje transversal II: Gobierno Moderno, Capaz y Responsable
TEMA DE DESARROLLO: Comunicación y diálogo con la ciudadanía como elemento clave de gobernabilidad.
PROGRAMA PRESUPUESTARIO: 01080301 Comunicación pública y fortalecimiento informativo
PROYECTO PRESUPUESTARIO: 0108030103 Difusión y comunicación institucional
OBJETIVO DEL PROGRAMA PRESUPUESTARIO: Difundir los valores y principios de gobierno, promoviendo la cultura de la información transparente y corresponsable entre gobierno, medios y sectores sociales, con pleno respeto a la libertad de expresión y mantener informada a la sociedad sobre las acciones gubernamentales, convocando su participación en asuntos de interés público.
DEPENDENCIA GENERAL: B00 DIRECCIÓN GENERAL
DEPENDENCIA AUXILIAR: 302 Comunicación Social

ESTRUCTURA DEL INDICADOR

NOMBRE DEL INDICADOR: Porcentaje de resultados de los planes y programas de acción gubernamental para instancias de gobierno y la sociedad.
FÓRMULA DEL CÁLCULO: (Resultados de la evaluación de los planes y programas de acción gubernamental por parte de sociedad organizada/Resultados esperados en la evaluación de los planes y programas de acción gubernamental por parte de la sociedad organizada)* 100
INTERPRETACIÓN:
DIMENSIÓN QUE ATIENDE: Eficiencia
FRECUENCIA DE MEDICIÓN: Semestral
DESCRIPCIÓN DEL FACTOR DE COMPARACIÓN:
AMBITO GEOGRAFICO:
COBERTURA:
LINEA BASE
Numero: NC 2 No aplica

COMPORTAMIENTO DE LAS VARIABLES DURANTE EL TRIMESTRE: Abril-Junio

Table with columns: VARIABLE, UNIDAD DE MEDIDA, OPERACION, META ANUAL, AVANCE TRIMESTRAL (Programado, %, Alcanzado, %), AVANCE ACUMULADO (Programado, %, Alcanzado, %). Rows show results for evaluation of government action plans.

COMPORTAMIENTO DEL INDICADOR

DESCRIPCION DE LA META ANUAL

TRIMESTRE: Abril-Junio

Table with columns: META ANUAL, AVANCE TRIMESTRAL (Programado, Alcanzado, EF%, SEMAFORO), AVANCE ACUMULADO (Programado, Alcanzado, EF%, SEMAFORO). Shows performance metrics for the quarter.

DESCRIPCIÓN DE RESULTADOS Y JUSTIFICACIÓN EN CASO DE VARIACIÓN SUPERIOR A ± 10 % RESPECTO A LO PROGRAMADO

EVALUACION DEL INDICADOR

DEPENDENCIA GENERAL: B00 DIRECCIÓN GENERAL
DEPENDENCIA AUXILIAR: 302 Comunicación Social

Handwritten signature of L.D. Marian Díaz Solano

Handwritten signature of L.C.P. y A.P. Víctor Manuel Ramos Ríos



PbRm-08b FICHA TECNICA DE SEGUIMIENTO DE INDICADORES 2023 DE GESTIÓN O ESTRATEGICO

SISTEMA MUNICIPAL DIF DE TOLUCA

TIPO DE FICHA: OSFEM

PILAR DE DESARROLLO / EJE TRANSVERSAL: II Eje transversal II: Gobierno Moderno, Capaz y Responsable

TEMA DE DESARROLLO: Comunicación y diálogo con la ciudadanía como elemento clave de gobernabilidad .

PROGRAMA PRESUPUESTARIO: 01080301 Comunicación pública y fortalecimiento informativo

PROYECTO PRESUPUESTARIO: 010803010103 Difusión y comunicación institucional

OBJETIVO DEL PROGRAMA PRESUPUESTARIO: Difundir los valores y principios de gobierno, promoviendo la cultura de la información transparente y corresponsable entre gobierno, medios y sectores sociales, con pleno respeto a la libertad de expresión y mantener informada a la sociedad sobre las acciones gubernamentales, convocando su participación en asuntos de interés público.

DEPENDENCIA GENERAL: B00 DIRECCIÓN GENERAL

DEPENDENCIA AUXILIAR: 302 Comunicación Social

ESTRUCTURA DEL INDICADOR

NOMBRE DEL INDICADOR: Porcentaje de eventos celebrados para la difusión del cumplimiento del Plan de Desarrollo Municipal.

FÓRMULA DEL CÁLCULO: (Eventos celebrados para la difusión del cumplimiento del Plan de Desarrollo Municipal/Eventos programados para la difusión del cumplimiento del Plan de Desarrollo Municipal)*100

INTERPRETACIÓN:

DIMENSIÓN QUE ATIENDE: Eficiencia FRECUENCIA DE MEDICIÓN: Trimestral

DESCRIPCIÓN DEL FACTOR DE COMPARACIÓN:

AMBITO GEOGRAFICO:

COBERTURA:

LINEA BASE

Número: NA 1.1 No aplica

COMPORTAMIENTO DE LAS VARIABLES DURANTE EL TRIMESTRE: Abril-Junio

VARIABLE	UNIDAD DE MEDIDA	OPERACION	META ANUAL	AVANCE TRIMESTRAL			AVANCE ACUMULADO						
				Programado	%	Alcanzado	%	Programado	%	Alcanzado	%		
Eventos celebrados para la difusión del cumplimiento del Plan de Desarrollo Municipal			0.00	0.00	0.00	0.00	0.00	0.00	0.00	0.00	0.00	0.00	0.00
Eventos programados para la difusión del cumplimiento del Plan de Desarrollo Municipal			0.00	0.00	0.00	0.00	0.00	0.00	0.00	0.00	0.00	0.00	0.00

COMPORTAMIENTO DEL INDICADOR

DESCRIPCION DE LA META ANUAL

TRIMESTRE: Abril-Junio

META ANUAL	AVANCE TRIMESTRAL				AVANCE ACUMULADO			
	Programado	Alcanzado	EF%	SEMAFORO	Programado	Alcanzado	EF%	SEMAFORO
0.00	0.00	0.00	0.00		0.00	0.00	0.00	

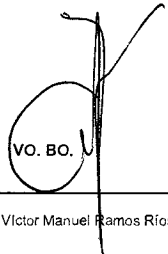
DESCRIPCIÓN DE RESULTADOS Y JUSTIFICACIÓN EN CASO DE VARIACIÓN SUPERIOR A ± 10 % RESPECTO A LO PROGRAMADO

EVALUACION DEL INDICADOR

DEPENDENCIA GENERAL: B00 DIRECCIÓN GENERAL

DEPENDENCIA AUXILIAR: 302 Comunicación Social


 L.D. Marian Díaz Solano


 VO. BO.
 L.C.P. y A.P. Victor Manuel Ramos Ríos



PbRm-08b FICHA TECNICA DE SEGUIMIENTO DE INDICADORES 2023 DE GESTIÓN O ESTRATEGICO

SISTEMA MUNICIPAL DIF DE TOLUCA

TIPO DE FICHA: OSFEM

PILAR DE DESARROLLO / EJE TRANSVERSAL: II Eje transversal II: Gobierno Moderno, Capaz y Responsable

TEMA DE DESARROLLO: Comunicación y diálogo con la ciudadanía como elemento clave de gobernabilidad .

PROGRAMA PRESUPUESTARIO: 01080301 Comunicación pública y fortalecimiento informativo

PROYECTO PRESUPUESTARIO: 010803010103 Difusión y comunicación institucional

OBJETIVO DEL PROGRAMA PRESUPUESTARIO: Difundir los valores y principios de gobierno, promoviendo la cultura de la información transparente y corresponsable entre gobierno, medios y sectores sociales, con pleno respeto a la libertad de expresión y mantener informada a la sociedad sobre las acciones gubernamentales, convocando su participación en asuntos de interés público.

DEPENDENCIA GENERAL: B00 DIRECCIÓN GENERAL

DEPENDENCIA AUXILIAR: 302 Comunicación Social

ESTRUCTURA DEL INDICADOR

NOMBRE DEL INDICADOR: Porcentaje de asistentes registrados en los eventos de difusión para dar a conocer el Informe de Gobierno.

FÓRMULA DEL CÁLCULO: (Asistentes registrados en los eventos de difusión para dar a conocer el Informe de Gobierno/Asistencia esperada a recibir en los eventos de difusión para dar a conocer el Informe de Gobierno)*100

INTERPRETACIÓN: A mayor valor del indicador, mayor número de asistentes a los eventos de difusión para dar a conocer el Informe de Gobierno.

DIMENSIÓN QUE ATIENDE: Eficiencia FRECUENCIA DE MEDICIÓN: Trimestral

DESCRIPCIÓN DEL FACTOR DE COMPARACIÓN: No se llevaron a cabo durante 2022

AMBITO GEOGRAFICO: Municipio de Toluca

COBERTURA: Población del municipio

LINEA BASE: 0

Numero: NA 1.2

COMPORTAMIENTO DE LAS VARIABLES DURANTE EL TRIMESTRE: Abril-Junio

VARIABLE	UNIDAD DE MEDIDA	OPERACION	META ANUAL	AVANCE TRIMESTRAL				AVANCE ACUMULADO					
				Programado	%	Alcanzado	%	Programado	%	Alcanzado	%		
Asistentes registrados en los eventos de difusión para dar a conocer el Informe de Gobierno	Persona	Sumable	1,000.00	0.00	0.00	0.00	0.00	0.00	0.00	0.00	0.00	0.00	0.00
Asistencia esperada a recibir en los eventos de difusión para dar a conocer el Informe de Gobierno	Persona	Sumable	1,000.00	0.00	0.00	0.00	0.00	0.00	0.00	0.00	0.00	0.00	0.00

COMPORTAMIENTO DEL INDICADOR

DESCRIPCION DE LA META ANUAL

Dar a conocer el resultado de planes y programas de trabajo a la ciudadanía

TRIMESTRE: Abril-Junio

META ANUAL	AVANCE TRIMESTRAL				AVANCE ACUMULADO			
	Programado	Alcanzado	EF%	SEMAFORO	Programado	Alcanzado	EF%	SEMAFORO
100.00	0.00	0.00	0.00	Adecuado	0.00	0.00	0.00	Adecuado


DESCRIPCIÓN DE RESULTADOS Y JUSTIFICACIÓN EN CASO DE VARIACIÓN SUPERIOR A +10% RESPECTO A LO PROGRAMADO
Los resultados del indicador se presentarán en el cuarto trimestre, que es cuando se realiza el Informe de Actividades de este Sistema Municipal DIF Toluca.

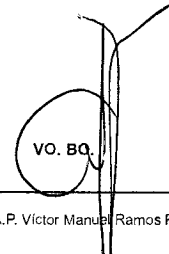
EVALUACION DEL INDICADOR

El resultado del indicador se encuentra en un nivel óptimo, se continuarán sumando esfuerzos a fin de permanecer en la misma calificación.

DEPENDENCIA GENERAL: B00 DIRECCIÓN GENERAL

DEPENDENCIA AUXILIAR: 302 Comunicación Social


 ELABORÓ
 L.D. Marian Díaz Soriano


 VO. BO.
 L.C.P. y A.P. Víctor Manuel Ramos Ríos



PbRm-08b FICHA TECNICA DE SEGUIMIENTO DE INDICADORES 2023 DE GESTIÓN O ESTRATEGICO

SISTEMA MUNICIPAL DIF DE TOLUCA

TIPO DE FICHA: OSFEM

PILAR DE DESARROLLO / EJE TRANSVERSAL: II Eje transversal II: Gobierno Moderno, Capaz y Responsable

TEMA DE DESARROLLO: Comunicación y diálogo con la ciudadanía como elemento clave de gobernabilidad.

PRDGRAMA PRESUPUESTARIO: 01080301 Comunicación pública y fortalecimiento informativo

PROYECTO PRESUPUESTARIO: 010803010103 Difusión y comunicación institucional

OBJETIVO DEL PROGRAMA PRESUPUESTARIO: Difundir los valores y principios de gobierno, promoviendo la cultura de la información transparente y corresponsable entre gobierno, medios y sectores sociales, con pleno respeto a la libertad de expresión y mantener informada a la sociedad sobre las acciones gubernamentales, convocando su participación en asuntos de interés público.

DEPENDENCIA GENERAL: B00 DIRECCIÓN GENERAL

DEPENDENCIA AUXILIAR: 302 Comunicación Social

ESTRUCTURA DEL INDICADOR

NOMBRE DEL INDICADOR: Porcentaje de cumplimiento en la distribución de boletines informativos.

FÓRMULA DEL CÁLCULO: $(\text{Boletines informativos difundidos} / \text{Boletines informativos programados para difusión}) * 100$

INTERPRETACIÓN:

DIMENSIÓN QUE ATIENDE: Eficiencia

DESCRIPCIÓN DEL FACTOR DE COMPARACIÓN:

AMBITO GEOGRAFICO:

COBERTURA:

LINEA BASE

Numero: NA 2.1 No aplica

FRECUENCIA DE MEDICIÓN: Trimestral

COMPORTAMIENTO DE LAS VARIABLES DURANTE EL TRIMESTRE: Abril-Junio

VARIABLE	UNIDAD DE MEDIDA	OPERACION	META ANUAL	AVANCE TRIMESTRAL				AVANCE ACUMULADO					
				Programado	%	Alcanzado	%	Programado	%	Alcanzado	%		
Boletines informativos difundidos			0.00	0.00	0.00	0.00	0.00	0.00	0.00	0.00	0.00	0.00	0.00
boletines informativos programados para difusión			0.00	0.00	0.00	0.00	0.00	0.00	0.00	0.00	0.00	0.00	0.00

COMPORTAMIENTO DEL INDICADOR

DESCRIPCIÓN DE LA META ANUAL

TRIMESTRE: Abril-Junio


META ANUAL	AVANCE TRIMESTRAL				AVANCE ACUMULADO			
	Programado	Alcanzado	EF%	SEMAFORO	Programado	Alcanzado	EF%	SEMAFORO
0.00	0.00	0.00	0.00		0.00	0.00	0.00	

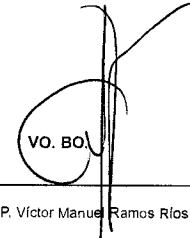
DESCRIPCIÓN DE RESULTADOS Y JUSTIFICACIÓN EN CASO DE VARIACIÓN SUPERIOR A ± 10 % RESPECTO A LO PROGRAMADO

EVALUACION DEL INDICADOR

DEPENDENCIA GENERAL: B00 DIRECCIÓN GENERAL

DEPENDENCIA AUXILIAR: 302 Comunicación Social


 ELABORÓ
 L.D. Marian Díaz Solano


 VO. BO
 L.C.P. y A.P. Víctor Manuel Ramos Ríos



PbRm-08b FICHA TECNICA DE SEGUIMIENTO DE INDICADORES 2023 DE GESTIÓN O ESTRATEGICO

SISTEMA MUNICIPAL DIF DE TOLUCA

TIPO DE FICHA: OSFEM

PILAR DE DESARROLLO / EJE TRANSVERSAL: II Eje transversal II: Gobierno Moderno, Capaz y Responsable
 TEMA DE DESARROLLO: Comunicación y diálogo con la ciudadanía como elemento clave de gobernabilidad.
 PROGRAMA PRESUPUESTARIO: 01080301 Comunicación pública y fortalecimiento informativo
 PROYECTO PRESUPUESTARIO: 010803010103 Difusión y comunicación institucional
 OBJETIVO DEL PROGRAMA PRESUPUESTARIO: Difundir los valores y principios de gobierno, promoviendo la cultura de la información transparente y corresponsable entre gobierno, medios y sectores sociales, con pleno respeto a la libertad de expresión y mantener informada a la sociedad sobre las acciones gubernamentales, convocando su participación en asuntos de interés público.
 DEPENDENCIA GENERAL: B00 DIRECCIÓN GENERAL
 DEPENDENCIA AUXILIAR: 302 Comunicación Social

ESTRUCTURA DEL INDICADOR

NOMBRE DEL INDICADOR: Porcentaje de spots informativos difundidos.
 FÓRMULA DEL CÁLCULO: (Spots informativos difundidos/Spots informativos para difusión programados)*100
 INTERPRETACIÓN:
 DIMENSIÓN QUE ATIENDE: Eficiencia FRECUENCIA DE MEDICIÓN: Trimestral
 DESCRIPCIÓN DEL FACTOR DE COMPARACIÓN:
 AMBITO GEOGRAFICO:
 COBERTURA:
 LINEA BASE
 Numero: NA 2.2 No aplica

COMPORTAMIENTO DE LAS VARIABLES DURANTE EL TRIMESTRE: Abril-Junio

VARIABLE	UNIDAD DE MEDIDA	OPERACION	META ANUAL	AVANCE TRIMESTRAL				AVANCE ACUMULADO				
				Programado	%	Alcanzado	%	Programado	%	Alcanzado	%	
Spots informativos difundidos			0.00	0.00	0.00	0.00	0.00	0.00	0.00	0.00	0.00	0.00
Spots informativos para difusión programados			0.00	0.00	0.00	0.00	0.00	0.00	0.00	0.00	0.00	0.00

COMPORTAMIENTO DEL INDICADOR

DESCRIPCION DE LA META ANUAL

TRIMESTRE: Abril-Junio

META ANUAL	AVANCE TRIMESTRAL				AVANCE ACUMULADO			
	Programado	Alcanzado	EF%	SEMAFORO	Programado	Alcanzado	EF%	SEMAFORO
0.00	0.00	0.00	0.00		0.00	0.00	0.00	

DESCRIPCIÓN DE RESULTADOS Y JUSTIFICACIÓN EN CASO DE VARIACIÓN SUPERIOR A ± 10 % RESPECTO A LO PROGRAMADO

EVALUACION DEL INDICADOR

DEPENDENCIA GENERAL: B00 DIRECCIÓN GENERAL
 DEPENDENCIA AUXILIAR: 302 Comunicación Social

ELABORÓ

 L.C.P. Marian Díaz Solano

VO. BO.

 L.C.P. y A.P. Víctor Manuel Ramos Ríos



PbRm-08b FICHA TECNICA DE SEGUIMIENTO DE INDICADORES 2023 DE GESTIÓN O ESTRATEGICO

SISTEMA MUNICIPAL DIF DE TOLUCA

TIPO DE FICHA: OSFEM

PILAR DE DESARROLLO / EJE TRANSVERSAL: II Eje transversal II: Gobierno Moderno, Capaz y Responsable

TEMA DE DESARROLLO: Comunicación y diálogo con la ciudadanía como elemento clave de gobernabilidad .

PROGRAMA PRESUPUESTARIO: 01080301 Comunicación pública y fortalecimiento informativo

PROYECTO PRESUPUESTARIO: 010803010103 Difusión y comunicación institucional

OBJETIVO DEL PROGRAMA PRESUPUESTARIO: Difundir los valores y principios de gobierno, promoviendo la cultura de la información transparente y corresponsable entre gobierno, medios y sectores sociales, con pleno respeto a la libertad de expresión y mantener informada a la sociedad sobre las acciones gubernamentales, convocando su participación en asuntos de interés público.

DEPENDENCIA GENERAL: B00 DIRECCIÓN GENERAL

DEPENDENCIA AUXILIAR: 302 Comunicación Social

ESTRUCTURA DEL INDICADOR

NOMBRE DEL INDICADOR: Porcentaje de trámites y servicios digitales a la ciudadanía realizados.

FÓRMULA DEL CÁLCULO: (Trámites y servicios digitales a la ciudadanía realizados/Trámites y servicios digitales a la ciudadanía programados)*100

INTERPRETACIÓN:

DIMENSIÓN QUE ATIENDE: Eficiencia FRECUENCIA DE MEDICIÓN: Trimestral

DESCRIPCIÓN DEL FACTOR DE COMPARACIÓN:

AMBITO GEOGRAFICO:

COBERTURA:

LÍNEA BASE

Numero: NA 2.3 No aplica

COMPORTAMIENTO DE LAS VARIABLES DURANTE EL TRIMESTRE: Abril-Junio

VARIABLE	UNIDAD DE MEDIDA	OPERACION	META ANUAL	AVANCE TRIMESTRAL				AVANCE ACUMULADO				
				Programado	%	Alcanzado	%	Programado	%	Alcanzado	%	
Trámites y servicios digitales a la ciudadanía realizados			0.00	0.00	0.00	0.00	0.00	0.00	0.00	0.00	0.00	0.00
Trámites y servicios digitales a la ciudadanía programados			0.00	0.00	0.00	0.00	0.00	0.00	0.00	0.00	0.00	0.00

COMPORTAMIENTO DEL INDICADOR

DESCRIPCION DE LA META ANUAL

TRIMESTRE: Abril-Junio

META ANUAL	AVANCE TRIMESTRAL				AVANCE ACUMULADO			
	Programado	Alcanzado	EF%	SEMAFORO	Programado	Alcanzado	EF%	SEMAFORO
0.00	0.00	0.00	0.00		0.00	0.00	0.00	

DESCRIPCIÓN DE RESULTADOS Y JUSTIFICACIÓN EN CASO DE VARIACIÓN SUPERIOR A ± 10 % RESPECTO A LO PROGRAMADO

EVALUACION DEL INDICADOR

DEPENDENCIA GENERAL: B00 DIRECCIÓN GENERAL

DEPENDENCIA AUXILIAR: 302 Comunicación Social

ELABORÓ

L.D. Marian Díaz Solano

VC. BO.

L.C.P. y A.P. Víctor Manuel Ramos Ríos



PbRm-08b FICHA TECNICA DE SEGUIMIENTO DE INDICADORES 2023 DE GESTIÓN O ESTRATEGICO

SISTEMA MUNICIPAL DIF DE TOLUCA

TIPO DE FICHA: OSFEM

PILAR DE DESARROLLO / EJE TRANSVERSAL: II Eje transversal II: Gobierno Moderno, Capaz y Responsable
TEMA DE DESARROLLO: Comunicación y diálogo con la ciudadanía como elemento clave de gobernabilidad
PROGRAMA PRESUPUESTARIO: 01080301 Comunicación pública y fortalecimiento informativo
PROYECTO PRESUPUESTARIO: 0108030103 Difusión y comunicación institucional
OBJETIVO DEL PROGRAMA PRESUPUESTARIO: Difundir los valores y principios de gobierno, promoviendo la cultura de la información transparente y corresponsable entre gobierno, medios y sectores sociales, con pleno respeto a la libertad de expresión y mantener informada a la sociedad sobre las acciones gubernamentales, convocando su participación en asuntos de interés público.
DEPENDENCIA GENERAL: B00 DIRECCIÓN GENERAL
DEPENDENCIA AUXILIAR: 302 Comunicación Social

ESTRUCTURA DEL INDICADOR

NOMBRE DEL INDICADOR: Porcentaje de diseños gráficos, con objetivos específicos de difusión realizados.
FÓRMULA DEL CÁLCULO: (Diseños gráficos realizados/Diseños gráficos programados)*100
INTERPRETACIÓN:
DIMENSIÓN QUE ATIENDE: Eficiencia
FRECUENCIA DE MEDICIÓN: Trimestral
DESCRIPCIÓN DEL FACTOR DE COMPARACIÓN:
AMBITO GEOGRAFICO:
COBERTURA:
LINEA BASE
Numero: NA 2.4 No aplica

COMPORTAMIENTO DE LAS VARIABLES DURANTE EL TRIMESTRE: Abril-Junio

Table with 14 columns: VARIABLE, UNIDAD DE MEDIDA, OPERACION, META ANUAL, AVANCE TRIMESTRAL (Programado, %), AVANCE ACUMULADO (Programado, %). Rows include 'Diseños gráficos realizados' and 'Diseños gráficos programados'.

COMPORTAMIENTO DEL INDICADOR

DESCRIPCION DE LA META ANUAL

TRIMESTRE: Abril-Junio

Table with 9 columns: META ANUAL, AVANCE TRIMESTRAL (Programado, Alcanzado, EF%), SEMAFORO, AVANCE ACUMULADO (Programado, Alcanzado, EF%), SEMAFORO. Values are mostly 0.00.

DESCRIPCIÓN DE RESULTADOS Y JUSTIFICACIÓN EN CASO DE VARIACIÓN SUPERIOR A ± 10 % RESPECTO A LO PROGRAMADO

EVALUACION DEL INDICADOR

DEPENDENCIA GENERAL: B00 DIRECCIÓN GENERAL
DEPENDENCIA AUXILIAR: 302 Comunicación Social

Handwritten signature and stamp 'ELABORÓ' above the name 'L.D. Marian Díaz Solano'.

Handwritten signature and stamp 'VO. BO' above the name 'L.C.P. y A.P. Víctor Manuel Ramos Ríos'.



PbRm-08b FICHA TECNICA DE SEGUIMIENTO DE INDICADORES 2023 DE GESTIÓN O ESTRATEGICO

SISTEMA MUNICIPAL DIF DE TOLUCA

TIPO DE FICHA: OSFEM

PILAR DE DESARROLLO / EJE TRANSVERSAL: II Eje transversal II: Gobierno Moderno, Capaz y Responsable
 TEMA DE DESARROLLO: Comunicación y diálogo con la ciudadanía como elemento clave de gobernabilidad .
 PROGRAMA PRESUPUESTARIO: 01080301 Comunicación pública y fortalecimiento informativo
 PROYECTO PRESUPUESTARIO: 01080301:0103 Difusión y comunicación institucional
 OBJETIVO DEL PROGRAMA PRESUPUESTARIO: Difundir los valores y principios de gobierno, promoviendo la cultura de la información transparente y corresponsable entre gobierno, medios y sectores sociales, con pleno respeto a la libertad de expresión y mantener informada a la sociedad sobre las acciones gubernamentales, convocando su participación en asuntos de interés público.
 DEPENDENCIA GENERAL: B00 DIRECCIÓN GENERAL
 DEPENDENCIA AUXILIAR: 302 Comunicación Social

ESTRUCTURA DEL INDICADOR

NOMBRE DEL INDICADOR: Porcentaje de conferencias de prensa realizadas.
 FÓRMULA DEL CÁLCULO: (Conferencias de prensa realizadas/Conferencias de prensa programadas)*100
 INTERPRETACIÓN:
 DIMENSIÓN QUE ATIENDE: Eficiencia
 DESCRIPCIÓN DEL FACTOR DE COMPARACIÓN:
 AMBITO GEOGRAFICO:
 COBERTURA:
 LINEA BASE
 Numero: NA 2.5 No aplica

FRECUENCIA DE MEDICIÓN: Trimestral

COMPORTAMIENTO DE LAS VARIABLES DURANTE EL TRIMESTRE: Abril-Junio

VARIABLE	UNIDAD DE MEDIDA	OPERACION	META ANUAL	AVANCE TRIMESTRAL				AVANCE ACUMULADO				
				Programado	%	Alcanzado	%	Programado	%	Alcanzado	%	
Conferencias de prensa realizadas			0.00	0.00	0.00	0.00	0.00	0.00	0.00	0.00	0.00	0.00
Conferencias de prensa programadas			0.00	0.00	0.00	0.00	0.00	0.00	0.00	0.00	0.00	0.00

COMPORTAMIENTO DEL INDICADOR

DESCRIPCION DE LA META ANUAL

TRIMESTRE: Abril-Junio

META ANUAL	AVANCE TRIMESTRAL				AVANCE ACUMULADO			
	Programado	Alcanzado	EF%	SEMAFORO	Programado	Alcanzado	EF%	SEMAFORO
0.00	0.00	0.00	0.00		0.00	0.00	0.00	

DESCRIPCIÓN DE RESULTADOS Y JUSTIFICACIÓN EN CASO DE VARIACIÓN SUPERIOR A ± 10 % RESPECTO A LO PROGRAMADO

EVALUACION DEL INDICADOR

DEPENDENCIA GENERAL: B00 DIRECCIÓN GENERAL
 DEPENDENCIA AUXILIAR: 302 Comunicación Social

ELABORO

 L.D. Marian Díaz Solano

VO. BO

 L.C.P. y A.P. Víctor Manuel Ramos Ríos



PbRm-08b FICHA TECNICA DE SEGUIMIENTO DE INDICADORES 2023 DE GESTIÓN O ESTRATEGICO

SISTEMA MUNICIPAL DIF DE TOLUCA

TIPO DE FICHA: OSFEM

PILAR DE DESARROLLO / EJE TRANSVERSAL: 3 Pilar 3: Territorial
 TEMA DE DESARROLLO: Ciudades y comunidades sostenibles
 PROGRAMA PRESUPUESTARIO: 02020101 Desarrollo urbano
 PROYECTO PRESUPUESTARIO: 020201010502 Proyectos para obras públicas
 OBJETIVO DEL PROGRAMA PRESUPUESTARIO: Incluye las acciones para ordenar y regular el crecimiento urbano municipal vinculándolo a un desarrollo regional sustentable, replanteando los mecanismos de planeación urbana y fortaleciendo el papel del municipio en la materia como responsable de su planeación y operación.
 DEPENDENCIA GENERAL: C00 TESORERIA
 DEPENDENCIA AUXILIAR: 305 Supervisión

ESTRUCTURA DEL INDICADOR

NOMBRE DEL INDICADOR: Porcentaje de obras públicas encaminadas a la imagen urbana
 FÓRMULA DEL CÁLCULO: (Número de obras públicas encaminadas al mejoramiento urbano municipal realizadas / Total de obras de mejoramiento urbano programadas) *100
 INTERPRETACIÓN:
 DIMENSIÓN QUE ATIENDE: Eficiencia FRECUENCIA DE MEDICIÓN: Semestral
 DESCRIPCIÓN DEL FACTOR DE COMPARACIÓN:
 AMBITO GEOGRAFICO:
 COBERTURA:
 LINEA BASE
 Numero: NC 1 No aplica

COMPORTAMIENTO DE LAS VARIABLES DURANTE EL TRIMESTRE: Abril-Junio

VARIABLE	UNIDAD DE MEDIDA	OPERACION	META ANUAL	AVANCE TRIMESTRAL			AVANCE ACUMULADO					
				Programado	%	Alcanzado	%	Programado	%	Alcanzado	%	
Número de obras públicas encaminadas al mejoramiento urbano municipal realizadas			0.00	0.00	0.00	0.00	0.00	0.00	0.00	0.00	0.00	0.00
Total de obras de mejoramiento urbano programadas			0.00	0.00	0.00	0.00	0.00	0.00	0.00	0.00	0.00	0.00

COMPORTAMIENTO DEL INDICADOR

DESCRIPCION DE LA META ANUAL

TRIMESTRE: Abril-Junio

META ANUAL	AVANCE TRIMESTRAL				AVANCE ACUMULADO			
	Programado	Alcanzado	EF%	SEMAFRO	Programado	Alcanzado	EF%	SEMAFRO
0.00	0.00	0.00	0.00		0.00	0.00	0.00	

DESCRIPCIÓN DE RESULTADOS Y JUSTIFICACIÓN EN CASO DE VARIACIÓN SUPERIOR A ± 10 % RESPECTO A LO PROGRAMADO

EVALUACION DEL INDICADOR

DEPENDENCIA GENERAL: C00 TESORERIA
 DEPENDENCIA AUXILIAR: 305 Supervisión

ELABORÓ

L.C. Héctor Jerónimo Ortega

VO. BCU

L.C.P. y A.P. Víctor Manuel Ramos Ríos



PbRm-08b FICHA TECNICA DE SEGUIMIENTO DE INDICADORES 2023 DE GESTIÓN O ESTRATEGICO

SISTEMA MUNICIPAL DIF DE TOLUCA

TIPO DE FICHA: OSFEM

PILAR DE DESARROLLO / EJE TRANSVERSAL: 3 Pilar 3; Territorial
 TEMA DE DESARROLLO: Ciudades y comunidades sostenibles
 PROGRAMA PRESUPUESTARIO: 02020101 Desarrollo urbano
 PROYECTO PRESUPUESTARIO: 020201010502 Proyectos para obras públicas
 OBJETIVO DEL PROGRAMA PRESUPUESTARIO: Incluye las acciones para ordenar y regular el crecimiento urbano municipal vinculándolo a un desarrollo regional sustentable, replanteando los mecanismos de planeación urbana y fortaleciendo el papel del municipio en la materia como responsable de su planeación y operación.
 DEPENDENCIA GENERAL: C00 TESORERIA
 DEPENDENCIA AUXILIAR: 305 Supervisión

ESTRUCTURA DEL INDICADOR

NOMBRE DEL INDICADOR: Porcentaje de obras de propuesta ciudadana dentro del programa anual.
 FÓRMULA DEL CÁLCULO: (Número de obras del programa anual propuestas por la ciudadanía/ Total de obras públicas consideradas en el programa anual) *100
 INTERPRETACIÓN:
 DIMENSIÓN QUE ATIENDE: Eficiencia FRECUENCIA DE MEDICIÓN: Semestral
 DESCRIPCIÓN DEL FACTOR DE COMPARACIÓN:
 AMBITO GEOGRAFICO:
 COBERTURA:
 LINEA BASE
 Numero: NC 2 No aplica

COMPORTAMIENTO DE LAS VARIABLES DURANTE EL TRIMESTRE: Abril-Junio

VARIABLE	UNIDAD DE MEDIDA	OPERACION	META ANUAL	AVANCE TRIMESTRAL			AVANCE ACUMULADO					
				Programado	%	Alcanzado	%	Programado	%	Alcanzado	%	
Número de obras del programa anual propuestas por la ciudadanía			0.00	0.00	0.00	0.00	0.00	0.00	0.00	0.00	0.00	0.00
Total de obras públicas consideradas en el programa anual			0.00	0.00	0.00	0.00	0.00	0.00	0.00	0.00	0.00	0.00

COMPORTAMIENTO DEL INDICADOR

DESCRIPCIÓN DE LA META ANUAL

TRIMESTRE: Abril-Junio

META ANUAL	AVANCE TRIMESTRAL				AVANCE ACUMULADO			
	Programado	Alcanzado	EF%	SEMAFORO	Programado	Alcanzado	EF%	SEMAFORO
0.00	0.00	0.00	0.00		0.00	0.00	0.00	

DESCRIPCIÓN DE RESULTADOS Y JUSTIFICACIÓN EN CASO DE VARIACIÓN SUPERIOR A ±10 % RESPECTO A LO PROGRAMADO

EVALUACION DEL INDICADOR

DEPENDENCIA GENERAL: C00 TESORERIA
 DEPENDENCIA AUXILIAR: 305 Supervisión

ELABORÓ

L.C. Héctor Jerónimo Ortega

VO. BO.

L.C.P. y A.P. Víctor Manuel Ramos Ríos



PbRm-08b FICHA TECNICA DE SEGUIMIENTO DE INDICADORES 2023 DE GESTIÓN O ESTRATEGICO

SISTEMA MUNICIPAL DIF DE TOLUCA

TIPO DE FICHA: OSFEM

PILAR DE DESARROLLO / EJE TRANSVERSAL: 3 Pilar 3: Territorial
 TEMA DE DESARROLLO: Ciudades y comunidades sostenibles
 PROGRAMA PRESUPUESTARIO: 02020101 Desarrollo urbano
 PROYECTO PRESUPUESTARIO: 020201010502 Proyectos para obras públicas
 OBJETIVO DEL PROGRAMA PRESUPUESTARIO: Incluye las acciones para ordenar y regular el crecimiento urbano municipal vinculándolo a un desarrollo regional sustentable, replanteando los mecanismos de planeación urbana y fortaleciendo el papel de municipio en la materia como responsable de su planeación y operación.
 DEPENDENCIA GENERAL: C00 TESORERIA
 DEPENDENCIA AUXILIAR: 305 Supervisión

ESTRUCTURA DEL INDICADOR

NOMBRE DEL INDICADOR: Porcentaje de parques y jardines en buen funcionamiento.
 FÓRMULA DEL CÁLCULO: (Número de parques y jardines en buen funcionamiento / Total de parques y jardines en el municipio) *100
 INTERPRETACIÓN:
 DIMENSIÓN QUE ATIENDE: Eficiencia FRECUENCIA DE MEDICIÓN: Semestral
 DESCRIPCIÓN DEL FACTOR DE COMPARACIÓN:
 AMBITO GEOGRAFICO:
 COBERTURA:
 LINEA BASE
 Numero: NC 3 No aplica

COMPORTAMIENTO DE LAS VARIABLES DURANTE EL TRIMESTRE: Abril-Junio

VARIABLE	UNIDAD DE MEDIDA	OPERACION	META ANUAL	AVANCE TRIMESTRAL				AVANCE ACUMULADO				
				Programado	%	Alcanzado	%	Programado	%	Alcanzado	%	
Número de parques y jardines en buen funcionamiento			0.00	0.00	0.00	0.00	0.00	0.00	0.00	0.00	0.00	0.00
Total de parques y jardines en el municipio			0.00	0.00	0.00	0.00	0.00	0.00	0.00	0.00	0.00	0.00

COMPORTAMIENTO DEL INDICADOR

DESCRIPCION DE LA METAANUAL

TRIMESTRE: Abril-Junio

META ANUAL	AVANCE TRIMESTRAL				AVANCE ACUMULADO			
	Programado	Alcanzado	EF%	SEMAFORO	Programado	Alcanzado	EF%	SEMAFORO
0.00	0.00	0.00	0.00		0.00	0.00	0.00	

DESCRIPCIÓN DE RESULTADOS Y JUSTIFICACIÓN EN CASO DE VARIACIÓN SUPERIORA ± 10 % RESPECTO A LO PROGRAMADO

EVALUACION DEL INDICADOR

DEPENDENCIA GENERAL: C00 TESORERIA
 DEPENDENCIA AUXILIAR: 305 Supervisión

 ELABORO

L.C. Héctor Jerónimo Ortega

 VO. BO

L.C.P. y A.P. Víctor Manuel Ramos Ríos



PbRm-08b FICHA TECNICA DE SEGUIMIENTO DE INDICADORES 2023 DE GESTIÓN O ESTRATEGICO

SISTEMA MUNICIPAL DIF DE TOLUCA

TIPO DE FICHA: OSFEM

PILAR DE DESARROLLO / EJE TRANSVERSAL: 3 Pilar 3: Territorial
TEMA DE DESARROLLO: Ciudades y comunidades sostenibles
PROGRAMA PRESUPUESTARIO: 02020101 Desarrollo urbano
PROYECTO PRESUPUESTARIO: 020201010502 Proyectos para obras publicas
OBJETIVO DEL PROGRAMA PRESUPUESTARIO: Incluye las acciones para ordenar y regular el crecimiento urbano municipal vinculándolo a un desarrollo regional sustentable...
DEPENDENCIA GENERAL: C00 TESORERIA
DEPENDENCIA AUXILIAR: 305 Supervisión

ESTRUCTURA DEL INDICADOR

NOMBRE DEL INDICADOR: Porcentaje de vialidades urbanas en el municipio en buen estado.
FORMULA DEL CALCULO: (Número de vialidades urbanas en el municipio en buen estado / Total de vialidades urbanas en el municipio) *100
INTERPRETACIÓN:
DIMENSIÓN QUE ATIENDE: Eficiencia
DESCRIPCIÓN DEL FACTOR DE COMPARACIÓN:
AMBITO GEOGRAFICO:
COBERTURA:
LINEA BASE
Numero: NC 4 No aplica
FRECUENCIA DE MEDICIÓN: Semestral

COMPORTAMIENTO DE LAS VARIABLES DURANTE EL TRIMESTRE: Abril-Junio

Table with 12 columns: VARIABLE, UNIDAD DE MEDIDA, OPERACION, META ANUAL, AVANCE TRIMESTRAL (Programado, %), AVANCE ACUMULADO (Programado, %). Rows include 'Número de vialidades urbanas en el municipio en buen estado' and 'Total de vialidades urbanas en el municipio'.

COMPORTAMIENTO DEL INDICADOR

DESCRIPCION DE LA META ANUAL

TRIMESTRE: Abril-Junio

Table with 8 columns: META ANUAL, AVANCE TRIMESTRAL (Programado, Alcanzado, EF%), SEMAFORO, AVANCE ACUMULADO (Programado, Alcanzado, EF%), SEMAFORO. Values are mostly 0.00.

DESCRIPCIÓN DE RESULTADOS Y JUSTIFICACIÓN EN CASO DE VARIACIÓN SUPERIOR A ±10 % RESPECTO A LO PROGRAMADO

EVALUACION DEL INDICADOR

DEPENDENCIA GENERAL: C00 TESORERIA
DEPENDENCIA AUXILIAR: 305 Supervisión

ELABORÓ (Signature of L.C. Héctor Jerónimo Ortega)

L.C. Héctor Jerónimo Ortega

VO. BÓ (Signature of L.C.P. y A.P. Víctor Manuel Ramos Ríos)

L.C.P. y A.P. Víctor Manuel Ramos Ríos



PbRm-08b FICHA TECNICA DE SEGUIMIENTO DE INDICADORES 2023 DE GESTIÓN O ESTRATEGICO

SISTEMA MUNICIPAL DIF DE TOLUCA

TIPO DE FICHA: OSFEM

PILAR DE DESARROLLO / EJE TRANSVERSAL: 3 Pilar 3: Territorial
 TEMA DE DESARROLLO: Ciudades y comunidades sostenibles
 PROGRAMA PRESUPUESTARIO: 02020101 Desarrollo urbano
 PROYECTO PRESUPUESTARIO: 020201010502 Proyectos para obras públicas
 OBJETIVO DEL PROGRAMA PRESUPUESTARIO: Incluye las acciones para ordenar y regular el crecimiento urbano municipal vinculándolo a un desarrollo regional sustentable, replanteando los mecanismos de planeación urbana y fortaleciendo el papel del municipio en la materia como responsable de su planeación y operación.
 DEPENDENCIA GENERAL: C00 TESORERIA
 DEPENDENCIA AUXILIAR: 305 Supervisión

ESTRUCTURA DEL INDICADOR

NOMBRE DEL INDICADOR: Porcentaje de edificaciones urbanas rehabilitadas.
 FÓRMULA DEL CÁLCULO: (Edificaciones urbanas rehabilitadas / Edificaciones urbanas programadas a rehabilitar) *100
 INTERPRETACIÓN: A mayor valor del indicador mayor número de edificaciones urbanas rehabilitadas
 DIMENSIÓN QUE ATIENDE: Eficiencia
 DESCRIPCIÓN DEL FACTOR DE COMPARACIÓN: Número de obras de rehabilitación realizadas durante 2022
 AMBITO GEOGRAFICO: Municipio de Toluca
 COBERTURA: Población del municipio
 LINEA BASE: 8

FRECUENCIA DE MEDICIÓN: Semestral

Numero: NC 5

COMPORTAMIENTO DE LAS VARIABLES DURANTE EL TRIMESTRE: Abril-Junio

VARIABLE	UNIDAD DE MEDIDA	OPERACION	META ANUAL	AVANCE TRIMESTRAL				AVANCE ACUMULADO			
				Programado	%	Alcanzado	%	Programado	%	Alcanzado	%
Edificaciones urbanas rehabilitadas	Inmueble	Sumable	12.00	6.00	50.00	0.00	0.00	6.00	50.00	0.00	0.00
Edificaciones urbanas programadas a rehabilitar	Inmueble	Sumable	12.00	6.00	50.00	0.00	0.00	6.00	50.00	0.00	0.00

COMPORTAMIENTO DEL INDICADOR

DESCRIPCION DE LA META ANUAL

Se tiene programado ejecutar 12 obras de reparación y adecuación de inmuebles

TRIMESTRE: Abril-Junio

META ANUAL	AVANCE TRIMESTRAL				AVANCE ACUMULADO			
	Programado	Alcanzado	EF%	SEMAFORO	Programado	Alcanzado	EF%	SEMAFORO
100.00	100.00	0.00	0.00	Crítico	100.00	0.00	0.00	Crítico

DESCRIPCIÓN DE RESULTADOS Y JUSTIFICACIÓN EN CASO DE VARIACIÓN SUPERIOR A ± 10 % RESPECTO A LO PROGRAMADO
El Departamento no cuenta con recurso para realizar las rehabilitaciones.

EVALUACION DEL INDICADOR

El resultado del indicador se encuentra en un nivel óptimo, se continuarán sumando esfuerzos a fin de permanecer en la misma calificación.

DEPENDENCIA GENERAL: C00 TESORERIA

DEPENDENCIA AUXILIAR: 305 Supervisión

ELABORO

L.C. Héctor Jerónimo Ortega

VO. BO.

L.C.P. y A.P. Víctor Manuel Ramos Ríos

SISTEMA MUNICIPAL DIF DE TOLUCA

PbRm-08b FICHA TECNICA DE SEGUIMIENTO DE INDICADORES 2023 DE GESTIÓN O ESTRATEGICO

TIPO DE FICHA: OSFEM

PILAR DE DESARROLLO / EJE TRANSVERSAL: 3 Pilar 3: Territorial
 TEMA DE DESARROLLO: Ciudades y comunidades sostenibles
 PROGRAMA PRESUPUESTARIO: 02020101 Desarrollo urbano
 PROYECTO PRESUPUESTARIO: 020201010502 Proyectos para obras públicas
 OBJETIVO DEL PROGRAMA PRESUPUESTARIO: Incluye las acciones para ordenar y regular el crecimiento urbano municipal vinculándolo a un desarrollo regional sustentable replanteando los mecanismos de planeación urbana y fortaleciendo el papel del municipio en la materia como responsable de su planeación y operación.
 DEPENDENCIA GENERAL: C00 TESORERIA
 DEPENDENCIA AUXILIAR: 305 Supervisión

ESTRUCTURA DEL INDICADOR

NOMBRE DEL INDICADOR: Porcentaje de avance en la ejecución de obras.
 FÓRMULA DEL CÁLCULO: $(\text{Número de obras realizadas} / \text{Número de obras programadas en el año}) * 100$
 INTERPRETACIÓN:
 DIMENSIÓN QUE ATIENDE: Eficiencia FRECUENCIA DE MEDICIÓN: Semestral
 DESCRIPCIÓN DEL FACTOR DE COMPARACIÓN:
 AMBITO GEOGRAFICO:
 COBERTURA:
 LINEA BASE
 Numero: NC 6 No aplica

COMPORTAMIENTO DE LAS VARIABLES DURANTE EL TRIMESTRE: Abril-Junio

VARIABLE	UNIDAD DE MEDIDA	OPERACION	META ANUAL	AVANCE TRIMESTRAL				AVANCE ACUMULADO					
				Programado	%	Alcanzado	%	Programado	%	Alcanzado	%		
Número de obras realizadas			0.00	0.00	0.00	0.00	0.00	0.00	0.00	0.00	0.00	0.00	0.00
Número de obras programadas en el año			0.00	0.00	0.00	0.00	0.00	0.00	0.00	0.00	0.00	0.00	0.00

COMPORTAMIENTO DEL INDICADOR

DESCRIPCION DE LA META ANUAL

TRIMESTRE: Abril-Junio

META ANUAL	AVANCE TRIMESTRAL				AVANCE ACUMULADO			
	Programado	Alcanzado	EF%	SEMAFORO	Programado	Alcanzado	EF%	SEMAFORO
0.00	0.00	0.00	0.00		0.00	0.00	0.00	

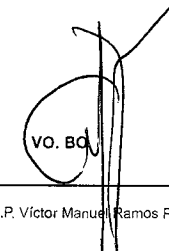
DESCRIPCIÓN DE RESULTADOS Y JUSTIFICACIÓN EN CASO DE VARIACIÓN SUPERIORA ± 10 % RESPECTO A LO PROGRAMADO

EVALUACION DEL INDICADOR

DEPENDENCIA GENERAL: C00 TESORERIA
 DEPENDENCIA AUXILIAR: 305 Supervisión

ELABORO

 L.C. Héctor Jerónimo Ortega

VO. BO.

 L.C.P. y A.P. Víctor Manuel Ramos Ríos



PbRm-08b FICHA TECNICA DE SEGUIMIENTO DE INDICADORES 2023 DE GESTIÓN O ESTRATEGICO

SISTEMA MUNICIPAL DIF DE TOLUCA

TIPO DE FICHA: OSFEM

PILAR DE DESARROLLO / EJE TRANSVERSAL: 3 Pilar 3: Territorial
 TEMA DE DESARROLLO: Ciudades y comunidades sostenibles
 PROGRAMA PRESUPUESTARIO: 02020101 Desarrollo urbano
 PROYECTO PRESUPUESTARIO: 020201010502 Proyectos para obras públicas
 OBJETIVO DEL PROGRAMA PRESUPUESTARIO: Incluye las acciones para ordenar y regular el crecimiento urbano municipal vinculándolo a un desarrollo regional sustentable, replanteando los mecanismos de planeación urbana y fortaleciendo el papel del municipio en la materia como responsable de su planeación y operación.
 DEPENDENCIA GENERAL: C00 TESORERIA
 DEPENDENCIA AUXILIAR: 305 Supervisión

ESTRUCTURA DEL INDICADOR

NOMBRE DEL INDICADOR: Porcentaje de calles pavimentadas.
 FÓRMULA DEL CÁLCULO: (Número de calles pavimentadas / Total de calles programadas a pavimentar) *100
 INTERPRETACIÓN:
 DIMENSIÓN QUE ATIENDE: Eficiencia FRECUENCIA DE MEDICIÓN: Trimestral
 DESCRIPCIÓN DEL FACTOR DE COMPARACIÓN:
 AMBITO GEOGRAFICO:
 COBERTURA:
 LINEA BASE
 Numero: NA 1.1 No aplica

COMPORTAMIENTO DE LAS VARIABLES DURANTE EL TRIMESTRE: Abril-Junio

VARIABLE	UNIDAD DE MEDIDA	OPERACION	META ANUAL	AVANCE TRIMESTRAL			AVANCE ACUMULADO					
				Programado	%	Alcanzado	%	Programado	%	Alcanzado	%	
Número de calles pavimentadas			0.00	0.00	0.00	0.00	0.00	0.00	0.00	0.00	0.00	0.00
Total de calles programadas a pavimentar			0.00	0.00	0.00	0.00	0.00	0.00	0.00	0.00	0.00	0.00

COMPORTAMIENTO DEL INDICADOR

DESCRIPCIÓN DE LA META ANUAL

TRIMESTRE: Abril-Junio

META ANUAL	AVANCE TRIMESTRAL				AVANCE ACUMULADO			
	Programado	Alcanzado	EF%	SEMAFORO	Programado	Alcanzado	EF%	SEMAFORO
0.00	0.00	0.00	0.00		0.00	0.00	0.00	

DESCRIPCIÓN DE RESULTADOS Y JUSTIFICACIÓN EN CASO DE VARIACIÓN SUPERIOR A ± 10 % RESPECTO A LO PROGRAMADO

EVALUACION DEL INDICADOR

DEPENDENCIA GENERAL: C00 TESORERIA
 DEPENDENCIA AUXILIAR: 305 Supervisión

ELABORÓ
 L.C. Héctor Jerónimo Ortega

V.C. BO.
 L.C.P. y A.P. Víctor Manuel Ramos Ríos

PbRm-08b FICHA TECNICA DE SEGUIMIENTO DE INDICADORES 2023 DE GESTIÓN O ESTRATEGICO

SISTEMA MUNICIPAL DIF DE TOLUCA

TIPO DE FICHA: OSFEM

PILAR DE DESARROLLO / EJE TRANSVERSAL: 3 Pilar 3: Territorial
 TEMA DE DESARROLLO: Ciudades y comunidades sostenibles
 PROGRAMA PRESUPUESTARIO: 02020101 Desarrollo urbano
 PROYECTO PRESUPUESTARIO: 020201010502 Proyectos para obras públicas
 OBJETIVO DEL PROGRAMA PRESUPUESTARIO: Incluye las acciones para ordenar y regular el crecimiento urbano municipal vinculándolo a un desarrollo regional sustentable, replanteando los mecanismos de planeación urbana y fortaleciendo el papel del municipio en la materia como responsable de su planeación y operación.
 DEPENDENCIA GENERAL: C00 TESORERIA
 DEPENDENCIA AUXILIAR: 305 Supervisión

ESTRUCTURA DEL INDICADOR

NOMBRE DEL INDICADOR: Porcentaje de guarniciones y banquetas construidas.
 FÓRMULA DEL CÁLCULO: (Número de guarniciones y banquetas construidas / Total de guarniciones y banquetas programadas a construir) * 100
 INTERPRETACIÓN:
 DIMENSIÓN QUE ATIENDE: Eficiencia FRECUENCIA DE MEDICIÓN: Trimestral
 DESCRIPCIÓN DEL FACTOR DE COMPARACIÓN:
 AMBITO GEOGRAFICO:
 COBERTURA:
 LINEA BASE
 Numero: NA 1.2 No aplica

COMPORTAMIENTO DE LAS VARIABLES DURANTE EL TRIMESTRE: Abril-Junio

VARIABLE	UNIDAD DE MEDIDA	OPERACION	META ANUAL	AVANCE TRIMESTRAL			AVANCE ACUMULADO					
				Programado	%	Alcanzado	Programado	%	Alcanzado	%		
Número de guarniciones y banquetas construidas			0.00	0.00	0.00	0.00	0.00	0.00	0.00	0.00	0.00	0.00
Total de guarniciones y banquetas programadas a construir			0.00	0.00	0.00	0.00	0.00	0.00	0.00	0.00	0.00	0.00

COMPORTAMIENTO DEL INDICADOR

DESCRIPCION DE LA META ANUAL

TRIMESTRE: Abril-Junio

META ANUAL	AVANCE TRIMESTRAL				AVANCE ACUMULADO			
	Programado	Alcanzado	EF%	SEMAFORO	Programado	Alcanzado	EF%	SEMAFORO
0.00	0.00	0.00	0.00		0.00	0.00	0.00	

DESCRIPCIÓN DE RESULTADOS Y JUSTIFICACIÓN EN CASO DE VARIACIÓN SUPERIOR A ± 10 % RESPECTO A LO PROGRAMADO

EVALUACION DEL INDICADOR

DEPENDENCIA GENERAL: C00 TESORERIA
 DEPENDENCIA AUXILIAR: 305 Supervisión

ELABORÓ

L.C. Héctor Jerónimo Ortega

VO. BO.

L.C.P. y A.P. Victor Manuel Ramos Ríos



PbRm-08b FICHA TECNICA DE SEGUIMIENTO DE INDICADORES 2023 DE GESTIÓN O ESTRATEGICO

SISTEMA MUNICIPAL DIF DE TOLUCA

TIPO DE FICHA: OSFEM

PILAR DE DESARROLLO / EJE TRANSVERSAL: 3 Pilar 3: Territorial
 TEMA DE DESARROLLO: Ciudades y comunidades sostenibles
 PROGRAMA PRESUPUESTARIO: 02020101 Desarrollo urbano
 PROYECTO PRESUPUESTARIO: 020201010502 Proyectos para obras públicas
 OBJETIVO DEL PROGRAMA PRESUPUESTARIO: Incluye las acciones para ordenar y regular el crecimiento urbano municipal vinculándolo a un desarrollo regional sustentable, replanteando los mecanismos de planeación urbana y fortaleciendo el papel de municipio en la materia como responsable de su planeación y operación.
 DEPENDENCIA GENERAL: C00 TESORERIA
 DEPENDENCIA AUXILIAR: 305 Supervisión

ESTRUCTURA DEL INDICADOR

NOMBRE DEL INDICADOR: Porcentaje de mecanismos de participación ciudadana en el mejoramiento urbano.
 FÓRMULA DEL CÁLCULO: (Número de mecanismos de participación ciudadana en el mejoramiento urbano implementado / Total de mecanismos de participación ciudadana en el mejoramiento urbano programados) *100
 INTERPRETACIÓN:
 DIMENSIÓN QUE ATIENDE: Eficiencia FRECUENCIA DE MEDICIÓN: Trimestral
 DESCRIPCIÓN DEL FACTOR DE COMPARACIÓN:
 AMBITO GEOGRAFICO:
 COBERTURA:
 LINEA BASE
 Numero: NA 2.1 No aplica

COMPORTAMIENTO DE LAS VARIABLES DURANTE EL TRIMESTRE: Abril-Junio

VARIABLE	UNIDAD DE MEDIDA	OPERACION	META ANUAL	AVANCE TRIMESTRAL				AVANCE ACUMULADO					
				Programado	%	Alcanzado	%	Programado	%	Alcanzado	%		
Número de mecanismos de participación ciudadana en el mejoramiento urbano implementado			0.00	0.00	0.00	0.00	0.00	0.00	0.00	0.00	0.00	0.00	0.00
Total de mecanismos de participación ciudadana en el mejoramiento urbano programados			0.00	0.00	0.00	0.00	0.00	0.00	0.00	0.00	0.00	0.00	0.00

COMPORTAMIENTO DEL INDICADOR

DESCRIPCION DE LA META ANUAL

TRIMESTRE: Abril-Junio

META ANUAL	AVANCE TRIMESTRAL				AVANCE ACUMULADO			
	Programado	Alcanzado	EF%	SEMAFORO	Programado	Alcanzado	EF%	SEMAFORO
0.00	0.00	0.00	0.00		0.00	0.00	0.00	

DESCRIPCIÓN DE RESULTADOS Y JUSTIFICACIÓN EN CASO DE VARIACIÓN SUPERIOR A ± 10 % RESPECTO A LO PROGRAMADO

EVALUACION DEL INDICADOR

DEPENDENCIA GENERAL: C00 TESORERIA
 DEPENDENCIA AUXILIAR: 305 Supervisión

ELABORO

VO. BO

L.C. Héctor Jerónimo Ortega

L.C.P. y A.P. Víctor Manuel Ramos Ríos



PbRm-08b FICHA TECNICA DE SEGUIMIENTO DE INDICADORES 2023 DE GESTIÓN O ESTRATEGICO

SISTEMA MUNICIPAL DIF DE TOLUCA

TIPO DE FICHA: OSFEM

PILAR DE DESARROLLO / EJE TRANSVERSAL: 3 Pilar 3: Territorial
 TEMA DE DESARROLLO: Ciudades y comunidades sostenibles
 PROGRAMA PRESUPUESTARIO: 02020101 Desarrollo urbano
 PROYECTO PRESUPUESTARIO: 020201010502 Proyectos para obras públicas
 OBJETIVO DEL PROGRAMA PRESUPUESTARIO: Incluye las acciones para ordenar y regular el crecimiento urbano municipal vinculándolo a un desarrollo regional sustentable, replanteando los mecanismos de planeación urbana y fortaleciendo el papel del municipio en la materia como responsable de su planeación y operación.
 DEPENDENCIA GENERAL: C00 TESORERIA
 DEPENDENCIA AUXILIAR: 305 Supervisión

ESTRUCTURA DEL INDICADOR

NOMBRE DEL INDICADOR: Porcentaje de parques y jardines equipados.
 FÓRMULA DEL CÁLCULO: (Número de parques y jardines equipados / Total de parques y jardines programados a equipar) *100
 INTERPRETACIÓN:
 DIMENSIÓN QUE ATIENDE: Eficiencia FRECUENCIA DE MEDICIÓN: Trimestral
 DESCRIPCIÓN DEL FACTOR DE COMPARACIÓN:
 AMBITO GEOGRAFICO:
 COBERTURA:
 LINEA BASE
 Numero: NA 3.1 No aplica

COMPORTAMIENTO DE LAS VARIABLES DURANTE EL TRIMESTRE: Abril-Junio

VARIABLE	UNIDAD DE MEDIDA	OPERACION	META ANUAL	AVANCE TRIMESTRAL				AVANCE ACUMULADO				
				Programado	%	Alcanzado	%	Programado	%	Alcanzado	%	
Número de parques y jardines equipados			0.00	0.00	0.00	0.00	0.00	0.00	0.00	0.00	0.00	0.00
Total de parques y jardines programados a equipar			0.00	0.00	0.00	0.00	0.00	0.00	0.00	0.00	0.00	0.00

COMPORTAMIENTO DEL INDICADOR

DESCRIPCION DE LA META ANUAL

TRIMESTRE: Abril-Junio

META ANUAL	AVANCE TRIMESTRAL				AVANCE ACUMULADO			
	Programado	Alcanzado	EF%	SEMAFORO	Programado	Alcanzado	EF%	SEMAFORO
0.00	0.00	0.00	0.00		0.00	0.00	0.00	

DESCRIPCION DE RESULTADOS Y JUSTIFICACION EN CASO DE VARIACION SUPERIOR A ± 10 % RESPECTO A LO PROGRAMADO

EVALUACION DEL INDICADOR

DEPENDENCIA GENERAL: C00 TESORERIA
 DEPENDENCIA AUXILIAR: 305 Supervisión

ELABORÓ

L.C. Héctor Jerónimo Ortega

VO. BO.

L.C.P. y A.P. Víctor Manuel Ramos Ríos



PbRm-08b FICHA TECNICA DE SEGUIMIENTO DE INDICADORES 2023 DE GESTIÓN O ESTRATEGICO

TIPO DE FICHA: OSFEM

SISTEMA MUNICIPAL DIF DE TOLUCA

PILAR DE DESARROLLO / EJE TRANSVERSAL: 3 Pilar 3: Territorial
 TEMA DE DESARROLLO: Ciudades y comunidades sostenibles
 PROGRAMA PRESUPUESTARIO: 02020101 Desarrollo urbano
 PROYECTO PRESUPUESTARIO: 020201010502 Proyectos para obras públicas
 OBJETIVO DEL PROGRAMA PRESUPUESTARIO: Incluye las acciones para ordenar y regular el crecimiento urbano municipal vinculándolo a un desarrollo regional sustentable, replanteando los mecanismos de planeación urbana y fortaleciendo el papel del municipio en la materia como responsable de su planeación y operación.
 DEPENDENCIA GENERAL: C00 TESORERIA
 DEPENDENCIA AUXILIAR: 305 Supervisión

ESTRUCTURA DEL INDICADOR

NOMBRE DEL INDICADOR: Porcentaje de mantenimientos a parques y jardines realizados.
 FÓRMULA DEL CÁLCULO: $(\text{Número de parques y jardines con mantenimiento realizado} / \text{Total de parques y jardines del municipio}) * 100$
 INTERPRETACIÓN:
 DIMENSIÓN QUE ATIENDE: Eficiencia FRECUENCIA DE MEDICIÓN: Trimestral
 DESCRIPCIÓN DEL FACTOR DE COMPARACIÓN:
 AMBITO GEOGRAFICO:
 COBERTURA:
 LINEA BASE
 Número: NA 3.2 No aplica

COMPORTAMIENTO DE LAS VARIABLES DURANTE EL TRIMESTRE: Abril-Junio

VARIABLE	UNIDAD DE MEDIDA	OPERACION	META ANUAL	AVANCE TRIMESTRAL			AVANCE ACUMULADO					
				Programado	%	Alcanzado	%	Programado	%	Alcanzado	%	
Número de parques y jardines con mantenimiento realizado			0.00	0.00	0.00	0.00	0.00	0.00	0.00	0.00	0.00	0.00
Total de parques y jardines del municipio			0.00	0.00	0.00	0.00	0.00	0.00	0.00	0.00	0.00	0.00

COMPORTAMIENTO DEL INDICADOR

DESCRIPCION DE LA META ANUAL

TRIMESTRE: Abril-Junio

META ANUAL	AVANCE TRIMESTRAL				AVANCE ACUMULADO			
	Programado	Alcanzado	EF%	SEMAFORO	Programado	Alcanzado	EF%	SEMAFORO
0.00	0.00	0.00	0.00		0.00	0.00	0.00	

DESCRIPCIÓN DE RESULTADOS Y JUSTIFICACIÓN EN CASO DE VARIACIÓN SUPERIOR A ± 10 % RESPECTO A LO PROGRAMADO

EVALUACION DEL INDICADOR

DEPENDENCIA GENERAL: C00 TESORERIA
 DEPENDENCIA AUXILIAR: 305 Supervisión

ELABORÓ

L.C. Héctor Jerónimo Ortega

VO. BO.

L.C.P. y A.P. Víctor Manuel Ramos Ríos



PbRm-08b FICHA TECNICA DE SEGUIMIENTO DE INDICADORES 2023 DE GESTIÓN O ESTRATEGICO

SISTEMA MUNICIPAL DIF DE TOLUCA

TIPO DE FICHA: OSFEM

PILAR DE DESARROLLO / EJE TRANSVERSAL: 3 Pilar 3: Territorial
 TEMA DE DESARROLLO: Ciudades y comunidades sostenibles
 PROGRAMA PRESUPUESTARIO: 02020101 Desarrollo urbano
 PROYECTO PRESUPUESTARIO: 020201010502 Proyectos para obras públicas
 OBJETIVO DEL PROGRAMA PRESUPUESTARIO: Incluye las acciones para ordenar y regular el crecimiento urbano municipal vinculándolo a un desarrollo regional sustentable, replanteando los mecanismos de planeación urbana y fortaleciendo el papel del municipio en la materia como responsable de su planeación y operación.
 DEPENDENCIA GENERAL: C00 TESORERIA
 DEPENDENCIA AUXILIAR: 305 Supervisión

ESTRUCTURA DEL INDICADOR

NOMBRE DEL INDICADOR: Porcentaje de construcción de vialidades urbanas.
 FÓRMULA DEL CÁLCULO: (Número de vialidades urbanas construidas / Total de vialidades programadas a construir) *100
 INTERPRETACIÓN:
 DIMENSIÓN QUE ATIENDE: Eficiencia
 DESCRIPCIÓN DEL FACTOR DE COMPARACIÓN:
 AMBITO GEOGRAFICO:
 COBERTURA:
 LINEA BASE
 Numero: NA 4.1 No aplica

FRECUENCIA DE MEDICIÓN: Trimestral

COMPORTAMIENTO DE LAS VARIABLES DURANTE EL TRIMESTRE: Abril-Junio

VARIABLE	UNIDAD DE MEDIDA	OPERACION	META ANUAL	AVANCE TRIMESTRAL				AVANCE ACUMULADO					
				Programado	%	Alcanzado	%	Programado	%	Alcanzado	%		
Número de vialidades urbanas construidas			0.00	0.00	0.00	0.00	0.00	0.00	0.00	0.00	0.00	0.00	0.00
Total de vialidades programadas a construir			0.00	0.00	0.00	0.00	0.00	0.00	0.00	0.00	0.00	0.00	0.00

COMPORTAMIENTO DEL INDICADOR

DESCRIPCION DE LA META ANUAL

TRIMESTRE: Abril-Junio

META ANUAL	AVANCE TRIMESTRAL				AVANCE ACUMULADO			
	Programado	Alcanzado	EF%	SEMAFORO	Programado	Alcanzado	EF%	SEMAFORO
0.00	0.00	0.00	0.00		0.00	0.00	0.00	

DESCRIPCIÓN DE RESULTADOS Y JUSTIFICACIÓN EN CASO DE VARIACIÓN SUPERIOR A ± 10 % RESPECTO A LO PROGRAMADO

EVALUACION DEL INDICADOR

DEPENDENCIA GENERAL: C00 TESORERIA
 DEPENDENCIA AUXILIAR: 305 Supervisión

ELABORÓ

L.C. Héctor Jerónimo Ortega

VO. B.O.

L.C.P. y A.P. Víctor Manuel Ramos Ríos

PbRm-08b FICHA TECNICA DE SEGUIMIENTO DE INDICADORES 2023 DE GESTIÓN O ESTRATEGICO

SISTEMA MUNICIPAL DIF DE TOLUCA

TIPO DE FICHA: OSFEM

PILAR DE DESARROLLO / EJE TRANSVERSAL: 3 Pilar 3: Territorial
 TEMA DE DESARROLLO: Ciudades y comunidades sostenibles
 PROGRAMA PRESUPUESTARIO: 02020101 Desarrollo urbano
 PROYECTO PRESUPUESTARIO: 020201010502 Proyectos para obras públicas
 OBJETIVO DEL PROGRAMA PRESUPUESTARIO: Incluye las acciones para ordenar y regular el crecimiento urbano municipal vinculándolo a un desarrollo regional sustentable, replanteando los mecanismos de planeación urbana y fortaleciendo el papel del municipio en la materia como responsable de su planeación y operación.
 DEPENDENCIA GENERAL: C00 TESORERIA
 DEPENDENCIA AUXILIAR: 305 Supervisión

ESTRUCTURA DEL INDICADOR

NOMBRE DEL INDICADOR: Porcentaje de avance en la rehabilitación de vialidades urbanas.
 FÓRMULA DEL CÁLCULO: $(\text{Número de vialidades urbanas rehabilitadas} / \text{Total de vialidades urbanas programadas a rehabilitar}) * 100$
 INTERPRETACIÓN:
 DIMENSIÓN QUE ATIENDE: Eficiencia FRECUENCIA DE MEDICIÓN: Trimestral
 DESCRIPCIÓN DEL FACTOR DE COMPARACIÓN:
 AMBITO GEOGRAFICO:
 COBERTURA:
 LINEA BASE
 Numero: NA 4.2 No aplica

COMPORTAMIENTO DE LAS VARIABLES DURANTE EL TRIMESTRE: Abril-Junio

VARIABLE	UNIDAD DE MEDIDA	OPERACION	META ANUAL	AVANCE TRIMESTRAL				AVANCE ACUMULADO					
				Programado	%	Alcanzado	%	Programado	%	Alcanzado	%		
Número de vialidades urbanas rehabilitadas			0.00	0.00	0.00	0.00	0.00	0.00	0.00	0.00	0.00	0.00	0.00
Total de vialidades urbanas programadas a rehabilitar			0.00	0.00	0.00	0.00	0.00	0.00	0.00	0.00	0.00	0.00	0.00

COMPORTAMIENTO DEL INDICADOR

DESCRIPCIÓN DE LA META ANUAL

TRIMESTRE: Abril-Junio

META ANUAL	AVANCE TRIMESTRAL				AVANCE ACUMULADO			
	Programado	Alcanzado	EF%	SEMAFORO	Programado	Alcanzado	EF%	SEMAFORO
0.00	0.00	0.00	0.00		0.00	0.00	0.00	

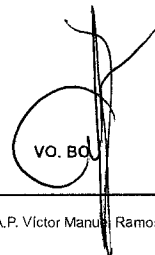
DESCRIPCIÓN DE RESULTADOS Y JUSTIFICACIÓN EN CASO DE VARIACIÓN SUPERIOR A ± 10 % RESPECTO A LO PROGRAMADO

EVALUACION DEL INDICADOR

DEPENDENCIA GENERAL: C00 TESORERIA
 DEPENDENCIA AUXILIAR: 305 Supervisión

ELABORÓ 

L.C. Héctor Jerónimo Ortega

VO. BU 

L.C.P. y A.P. Víctor Manuel Ramos Ríos

PbRm-08b FICHA TECNICA DE SEGUIMIENTO DE INDICADORES 2023 DE GESTIÓN O ESTRATEGICO

SISTEMA MUNICIPAL DIF DE TOLUCA

TIPO DE FICHA: OSFEM

PILAR DE DESARROLLO / EJE TRANSVERSAL: 3 Pilar 3: Territorial
 TEMA DE DESARROLLO: Ciudades y comunidades sostenibles
 PROGRAMA PRESUPUESTARIO: 02020101 Desarrollo urbano
 PROYECTO PRESUPUESTARIO: 020201010502 Proyectos para obras públicas
 OBJETIVO DEL PROGRAMA PRESUPUESTARIO: Incluye las acciones para ordenar y regular el crecimiento urbano municipal vinculándolo a un desarrollo regional sustentable, replanteando los mecanismos de planeación urbana y fortaleciendo el papel del municipio en la materia como responsable de su planeación y operación.
 DEPENDENCIA GENERAL: C00 TESORERIA
 DEPENDENCIA AUXILIAR: 305 Supervisión

ESTRUCTURA DEL INDICADOR

NOMBRE DEL INDICADOR: Porcentaje de equipamiento de vialidades urbanas.
 FÓRMULA DEL CÁLCULO: (Número de vialidades urbanas equipadas / Total de vialidades programadas a equipar) *100
 INTERPRETACIÓN:
 DIMENSIÓN QUE ATIENDE: Eficiencia FRECUENCIA DE MEDICIÓN: Trimestral
 DESCRIPCIÓN DEL FACTOR DE COMPARACIÓN:
 AMBITO GEOGRAFICO:
 COBERTURA:
 LINEA BASE
 Numero: NA 4.3 No aplica

COMPORTAMIENTO DE LAS VARIABLES DURANTE EL TRIMESTRE: Abril-Junio

VARIABLE	UNIDAD DE MEDIDA	OPERACION	META ANUAL	AVANCE TRIMESTRAL			AVANCE ACUMULADO			
				Programado	%	Alcanzado	Programado	%	Alcanzado	
Número de vialidades urbanas equipadas			0.00	0.00	0.00	0.00	0.00	0.00	0.00	0.00
Total de vialidades programadas a equipar			0.00	0.00	0.00	0.00	0.00	0.00	0.00	0.00

COMPORTAMIENTO DEL INDICADOR

DESCRIPCION DE LA META ANUAL

TRIMESTRE: Abril-Junio

METAANUAL	AVANCE TRIMESTRAL				AVANCE ACUMULADO			
	Programado	Alcanzado	EF%	SEMAFORO	Programado	Alcanzado	EF%	SEMAFORO
0.00	0.00	0.00	0.00		0.00	0.00	0.00	

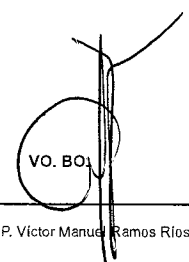
DESCRIPCIÓN DE RESULTADOS Y JUSTIFICACIÓN EN CASO DE VARIACIÓN SUPERIOR A ± 10 % RESPECTO A LO PROGRAMADO

EVALUACION DEL INDICADOR

DEPENDENCIA GENERAL: C00 TESORERIA
 DEPENDENCIA AUXILIAR: 305 Supervisión


 ELABORÓ

L.C. Héctor Jerónimo Ortega


 VO. BO

L.C.P. y A.P. Víctor Manuel Ramos Ríos

PbRm-08b FICHA TECNICA DE SEGUIMIENTO DE INDICADORES 2023 DE GESTIÓN O ESTRATEGICO

TIPO DE FICHA: OSFEM

SISTEMA MUNICIPAL DIF DE TOLUCA

PILAR DE DESARROLLO / EJE TRANSVERSAL: 3 Pilar 3: Territorial
 TEMA DE DESARROLLO: Ciudades y comunidades sostenibles
 PROGRAMA PRESUPUESTARIO: 02020101 Desarrollo urbano
 PROYECTO PRESUPUESTARIO: 020201010502 Proyectos para obras públicas
 OBJETIVO DEL PROGRAMA PRESUPUESTARIO: Incluye las acciones para ordenar y regular el crecimiento urbano municipal vinculándolo a un desarrollo regional sustentable, replanteando los mecanismos de planeación urbana y fortaleciendo el papel del municipio en la materia como responsable de su planeación y operación.
 DEPENDENCIA GENERAL: C00 TESORERIA
 DEPENDENCIA AUXILIAR: 305 Supervisión

ESTRUCTURA DEL INDICADOR

NOMBRE DEL INDICADOR: Porcentaje de edificaciones urbanas construidas.
 FÓRMULA DEL CÁLCULO: $(\text{Número de edificaciones urbanas construidas} / \text{Total de edificaciones urbanas programadas a construir}) * 100$
 INTERPRETACIÓN:
 DIMENSIÓN QUE ATIENDE: Eficiencia
 DESCRIPCIÓN DEL FACTOR DE COMPARACIÓN:
 AMBITO GEOGRAFICO:
 COBERTURA:
 LINEA BASE
 Numero: NA 5.1 No aplica

FRECUENCIA DE MEDICIÓN: Trimestral

COMPORTAMIENTO DE LAS VARIABLES DURANTE EL TRIMESTRE: Abril-Junio

VARIABLE	UNIDAD DE MEDIDA	OPERACION	META ANUAL	AVANCE TRIMESTRAL				AVANCE ACUMULADO			
				Programado	%	Alcanzado	%	Programado	%	Alcanzado	%
Número de edificaciones urbanas construidas		Sumable	0.00	0.00	0.00	0.00	0.00	0.00	0.00	0.00	0.00
Total de edificaciones urbanas programadas a construir		Sumable	0.00	0.00	0.00	0.00	0.00	0.00	0.00	0.00	0.00

COMPORTAMIENTO DEL INDICADOR

DESCRIPCION DE LA META ANUAL

Se tiene programado ejecutar 12 obras de reparación y adecuación de inmuebles

TRIMESTRE: Abril-Junio

META ANUAL	AVANCE TRIMESTRAL				AVANCE ACUMULADO			
	Programado	Alcanzado	EF%	SEMAFORO	Programado	Alcanzado	EF%	SEMAFORO
0.00	0.00	0.00	0.00		0.00	0.00	0.00	

DESCRIPCIÓN DE RESULTADOS Y JUSTIFICACIÓN EN CASO DE VARIACIÓN SUPERIOR A ± 10 % RESPECTO A LO PROGRAMADO

EVALUACION DEL INDICADOR

DEPENDENCIA GENERAL: C00 TESORERIA
 DEPENDENCIA AUXILIAR: 305 Supervisión

ELABORO

L.C. Héctor Jerónimo Ortega

VO. BQ.

L.C.P. y A.P. Víctor Manuel Ramos Ríos

PbRm-08b FICHA TECNICA DE SEGUIMIENTO DE INDICADORES 2023 DE GESTIÓN O ESTRATEGICO

SISTEMA MUNICIPAL DIF DE TOLUCA

TIPO DE FICHA: OSFEM

PILAR DE DESARROLLO / EJE TRANSVERSAL: 3 Pilar 3: Territorial
 TEMA DE DESARROLLO: Ciudades y comunidades sostenibles
 PROGRAMA PRESUPUESTARIO: 02020101 Desarrollo urbano
 PROYECTO PRESUPUESTARIO: 020201010502 Proyectos para obras públicas
 OBJETIVO DEL PROGRAMA PRESUPUESTARIO: Incluye las acciones para ordenar y regular el crecimiento urbano municipal vinculándolo a un desarrollo regional sustentable, replanteando los mecanismos de planeación urbana y fortaleciendo el papel del municipio en la materia como responsable de su planeación y operación.
 DEPENDENCIA GENERAL: C00 TESORERIA
 DEPENDENCIA AUXILIAR: 305 Supervisión

ESTRUCTURA DEL INDICADOR

NOMBRE DEL INDICADOR: Porcentaje de edificaciones urbanas rehabilitadas.
 FÓRMULA DEL CÁLCULO: $(\text{Número de edificaciones urbanas rehabilitadas} / \text{Total de edificaciones programadas a rehabilitar}) * 100$
 INTERPRETACIÓN: A mayor valor del indicador mayor porcentaje de edificaciones urbanas rehabilitadas.
 DIMENSIÓN QUE ATIENDE: Eficiencia
 DESCRIPCIÓN DEL FACTOR DE COMPARACIÓN: Número de obras de rehabilitación y mantenimiento realizadas durante 2022
 AMBITO GEOGRAFICO: Municipio de Toluca
 COBERTURA: Población del Municipio
 LINEA BASE: 8
 Numero: NA 5.2

FRECUENCIA DE MEDICIÓN: Trimestral

COMPORTAMIENTO DE LAS VARIABLES DURANTE EL TRIMESTRE: Abril-Junio

VARIABLE	UNIDAD DE MEDIDA	OPERACION	META ANUAL	AVANCE TRIMESTRAL				AVANCE ACUMULADO			
				Programado	%	Alcanzado	%	Programado	%	Alcanzado	%
Número de edificaciones urbanas rehabilitadas	Inmueble	Sumable	12.00	3.00	25.00	0.00	0.00	6.00	50.00	1.00	16.67
Total de edificaciones programadas a rehabilitar	Inmueble	Sumable	12.00	3.00	25.00	0.00	0.00	6.00	50.00	1.00	16.67

COMPORTAMIENTO DEL INDICADOR

DESCRIPCION DE LA META ANUAL

TRIMESTRE: Abril-Junio

META ANUAL	AVANCE TRIMESTRAL				AVANCE ACUMULADO			
	Programado	Alcanzado	EF%	SEMAFORO	Programado	Alcanzado	EF%	SEMAFORO
100.00	100.00	0.00	0.00	Crítico	100.00	100.00	100.00	Crítico

DESCRIPCIÓN DE RESULTADOS Y JUSTIFICACIÓN EN CASO DE VARIACIÓN SUPERIOR A ± 10 % RESPECTO A LO PROGRAMADO
 El Departamento no cuenta con recurso para las rehabilitaciones.

EVALUACION DEL INDICADOR

Se llevarán a cabo acciones que permitan mejorar la calificación del indicador.

DEPENDENCIA GENERAL: C00 TESORERIA
 DEPENDENCIA AUXILIAR: 305 Supervisión

ELABORÓ

L.C. Héctor Jerónimo Ortega

VO. BO.

L.C.P. y A.P. Víctor Manuel Ramos Ríos

PbRm-08b FICHA TECNICA DE SEGUIMIENTO DE INDICADORES 2023 DE GESTIÓN O ESTRATEGICO

SISTEMA MUNICIPAL DIF DE TOLUCA

TIPO DE FICHA: OSFEM

PILAR DE DESARROLLO / EJE TRANSVERSAL: 3 Pilar 3: Territorial
 TEMA DE DESARROLLO: Ciudades y comunidades sostenibles
 PROGRAMA PRESUPUESTARIO: 02020101 Desarrollo urbano
 PROYECTO PRESUPUESTARIO: 020201010502 Proyectos para obras públicas
 OBJETIVO DEL PROGRAMA PRESUPUESTARIO: Incluye las acciones para ordenar y regular el crecimiento urbano municipal vinculándolo a un desarrollo regional sustentable, replanteando los mecanismos de planeación urbana y fortaleciendo el papel del municipio en la materia como responsable de su planeación y operación.
 DEPENDENCIA GENERAL: C00 TESORERIA
 DEPENDENCIA AUXILIAR: 305 Supervisión

ESTRUCTURA DEL INDICADOR

NOMBRE DEL INDICADOR: Porcentaje de informes de supervisión de obra entregados.
 FÓRMULA DEL CÁLCULO: (Número de informes entregados de supervisión de obras / Total de Informes de supervisión de obras programados) *100
 INTERPRETACIÓN:
 DIMENSIÓN QUE ATIENDE: Eficiencia FRECUENCIA DE MEDICIÓN: Trimestral
 DESCRIPCIÓN DEL FACTOR DE COMPARACIÓN:
 AMBITO GEOGRAFICO:
 COBERTURA:
 LINEA BASE
 Numero: NA 6.1 No aplica

COMPORTAMIENTO DE LAS VARIABLES DURANTE EL TRIMESTRE: Abril-Junio

VARIABLE	UNIDAD DE MEDIDA	OPERACION	META ANUAL	AVANCE TRIMESTRAL				AVANCE ACUMULADO					
				Programado	%	Alcanzado	%	Programado	%	Alcanzado	%		
Número de informes entregados de supervisión de obras			0.00	0.00	0.00	0.00	0.00	0.00	0.00	0.00	0.00	0.00	0.00
Total de Informes de supervisión de obras programados			0.00	0.00	0.00	0.00	0.00	0.00	0.00	0.00	0.00	0.00	0.00

COMPORTAMIENTO DEL INDICADOR

DESCRIPCIÓN DE LA META ANUAL

TRIMESTRE: Abril-Junio

META ANUAL	AVANCE TRIMESTRAL				AVANCE ACUMULADO			
	Programado	Alcanzado	EF%	SEMAFORO	Programado	Alcanzado	EF%	SEMAFORO
0.00	0.00	0.00	0.00		0.00	0.00	0.00	

DESCRIPCIÓN DE RESULTADOS Y JUSTIFICACIÓN EN CASO DE VARIACIÓN SUPERIOR A ± 10 % RESPECTO A LO PROGRAMADO

EVALUACION DEL INDICADOR

DEPENDENCIA GENERAL: C00 TESORERIA
 DEPENDENCIA AUXILIAR: 305 Supervisión

ELABORÓ

L.C. Héctor Jerónimo Ortega

VO. BO.

L.C.P. y A.P. Víctor Manuel Ramos Ríos

PbRm-08b FICHA TECNICA DE SEGUIMIENTO DE INDICADORES 2023 DE GESTIÓN O ESTRATEGICO

SISTEMA MUNICIPAL DIF DE TOLUCA

TIPO DE FICHA: OSFEM

PILAR DE DESARROLLO / EJE TRANSVERSAL: 1 Pilar 1: Social
 TEMA DE DESARROLLO: Salud y bienestar incluyente
 PROGRAMA PRESUPUESTARIO: 02030101 Prevención médica para la comunidad
 PROYECTO PRESUPUESTARIO: 020301010101 Medicina preventiva 020301010201 Promoción de la salud
 020301010202 Prevención de las adicciones
 OBJETIVO DEL PROGRAMA PRESUPUESTARIO: Incluye acciones de promoción, prevención y difusión de la salud pública para contribuir a la disminución de enfermedades y mantener un buen estado de salud de la población municipal.
 DEPENDENCIA GENERAL: E00 AREA DE OPERACIÓN
 DEPENDENCIA AUXILIAR: 308 Área de Orientación Familiar,310 Área de Salud y Deporte

ESTRUCTURA DEL INDICADOR

NOMBRE DEL INDICADOR: Porcentaje de programas de prevención de la salud difundidos.
 FÓRMULA DEL CÁLCULO: (Programas de prevención de la salud difundidos/programas de prevención de la salud programados a difundir)*100
 INTERPRETACIÓN: A mayor valor del indicador, mayor porcentaje de programas de prevención de la salud difundidos
 DIMENSIÓN QUE ATIENDE: Eficiencia FRECUENCIA DE MEDICIÓN: Semestral
 DESCRIPCIÓN DEL FACTOR DE COMPARACIÓN: Número de programas de prevención de la salud difundidos en 2022
 AMBITO GEOGRAFICO: Municipio de Toluca
 COBERTURA: Población del municipio
 LINEA BASE: 11
 Numero: NC 2

COMPORTAMIENTO DE LAS VARIABLES DURANTE EL TRIMESTRE: Abril-Junio

VARIABLE	UNIDAD DE MEDIDA	OPERACION	META ANUAL	AVANCE TRIMESTRAL				AVANCE ACUMULADO			
				Programado	%	Alcanzado	%	Programado	%	Alcanzado	%
Programas de prevención de la salud difundidos	Programa	Sumable	3,187.00	1,309.00	41.07	1,509.00	115.28	1,309.00	41.07	1,509.00	115.28
programas de prevención de la salud programados a difundir	Programa	Sumable	3,187.00	1,309.00	41.07	1,509.00	115.28	1,309.00	41.07	1,509.00	115.28

COMPORTAMIENTO DEL INDICADOR

Solicitud de reporte de resultado de Citología Mamaria a usuarias con factores de riesgo o signos clínicos al examen médico.

DESCRIPCION DE LA META ANUAL

TRIMESTRE: Abril-Junio

META ANUAL	AVANCE TRIMESTRAL				AVANCE ACUMULADO			
	Programado	Alcanzado	EF%	SEMAFORO	Programado	Alcanzado	EF%	SEMAFORO
100.00	100.00	100.00	100.00	Aceptable	100.00	100.00	100.00	Aceptable

DESCRIPCIÓN DE RESULTADOS Y JUSTIFICACIÓN EN CASO DE VARIACIÓN SUPERIOR A ± 10 % RESPECTO A LO PROGRAMADO
 Se presenta incremento derivado de la demanda de los servicios.

EVALUACION DEL INDICADOR

El resultado del indicador se encuentra en un nivel óptimo, se continuarán sumando esfuerzos a fin de permanecer en la misma calificación.

DEPENDENCIA GENERAL: E00 AREA DE OPERACIÓN
 DEPENDENCIA AUXILIAR: 308 Área de Orientación Familiar,310 Área de Salud y Deporte



ELABORÓ
 M.C. Héctor Jesús Roa Albarrán

VO. BOI
 L.C.P. y A.P. Víctor Manuel Ramos Ríos

PILAR DE DESARROLLO / EJE TRANSVERSAL: 1 Pilar 1: Social
 TEMA DE DESARROLLO: Salud y bienestar incluyente
 PROGRAMA PRESUPUESTARIO: 02030101 Prevención médica para la comunidad
 PROYECTO PRESUPUESTARIO: 0203010101 Medicina preventiva 0203010201 Promoción de la salud
 0203010202 Prevención de las adicciones
 OBJETIVO DEL PROGRAMA PRESUPUESTARIO: Incluye acciones de promoción, prevención y difusión de la salud pública para contribuir a la disminución de enfermedades y mantener un buen estado de salud de la población municipal.
 DEPENDENCIA GENERAL: E00 AREA DE OPERACIÓN
 DEPENDENCIA AUXILIAR: 308 Área de Orientación Familiar,310 Área de Salud y Deporte

ESTRUCTURA DEL INDICADOR

NOMBRE DEL INDICADOR: Porcentaje de pláticas de promoción de la salud realizadas en el territorio municipal.
 FÓRMULA DEL CÁLCULO: (Pláticas de promoción de la salud y de Prevención de enfermedades realizadas/Pláticas de promoción de la salud y Prevención de enfermedades programadas) *100
 INTERPRETACIÓN: A mayor valor del indicador, mayor número de pláticas de promoción de la salud impartidas
 DIMENSIÓN QUE ATIENDE: Eficacia
 DESCRIPCIÓN DEL FACTOR DE COMPARACIÓN: Total de pláticas de promoción de la salud impartidas durante 2022
 FRECUENCIA DE MEDICIÓN: Trimestral
 AMBITO GEOGRAFICO: Municipio de Toluca
 COBERTURA: Población del municipio
 LINEA BASE: 2,100
 Numero: NA 1.1

COMPORTAMIENTO DE LAS VARIABLES DURANTE EL TRIMESTRE: Abril-Junio

VARIABLE	UNIDAD DE MEDIDA	OPERACION	META ANUAL	AVANCE TRIMESTRAL				AVANCE ACUMULADO			
				Programado	%	Alcanzado	%	Programado	%	Alcanzado	%
Pláticas de promoción de la salud y de Prevención de enfermedades realizadas	Plática	Sumable	2,100.00	505.00	24.05	525.00	103.96	1,090.00	51.90	1,058.00	97.06
Pláticas de promoción de la salud y Prevención de enfermedades programadas	Plática	Sumable	2,100.00	505.00	24.05	525.00	103.96	1,090.00	51.90	1,058.00	97.06

COMPORTAMIENTO DEL INDICADOR

DESCRIPCIÓN DE LA META ANUAL

Pláticas grupales o asesoría individual con el objetivo de prevenir enfermedades y fomentar el autocuidado en los usuarios y comunidades.

TRIMESTRE: Abril-Junio

META ANUAL	AVANCE TRIMESTRAL				AVANCE ACUMULADO			
	Programado	Alcanzado	EF%	SEMAFORO	Programado	Alcanzado	EF%	SEMAFORO
100.00	100.00	100.00	100.00	Adecuado	100.00	100.00	100.00	Adecuado

DESCRIPCIÓN DE RESULTADOS Y JUSTIFICACIÓN EN CASO DE VARIACIÓN SUPERIOR A ±10% RESPECTO A LO PROGRAMADO
 Se cumple a cabalidad la meta programada.

EVALUACION DEL INDICADOR

El indicador se encuentra en un nivel óptimo, se continuará sumando esfuerzos a fin de permanecer con la misma calificación.

DEPENDENCIA GENERAL: E00 AREA DE OPERACIÓN
 DEPENDENCIA AUXILIAR: 308 Área de Orientación Familiar,310 Área de Salud y Deporte



ELABORÓ:
 M.C. Héctor Jesús Roa Albarrán

VO. BO.
 L.C.P. y A.P. Víctor Manuel Ramos Ríos

PbRm-08b FICHA TECNICA DE SEGUIMIENTO DE INDICADORES 2023 DE GESTIÓN O ESTRATEGICO

SISTEMA MUNICIPAL DIF DE TOLUCA

TIPO DE FICHA: OSFEM

PILAR DE DESARROLLO / EJE TRANSVERSAL: 1 Pilar 1: Social
 TEMA DE DESARROLLO: Salud y bienestar incluyente
 PROGRAMA PRESUPUESTARIO: 02030101 Prevención médica para la comunidad
 PROYECTO PRESUPUESTARIO: 0203010101 Medicina preventiva 020301010201 Promoción de la salud
 020301010202 Prevención de las adicciones
 OBJETIVO DEL PROGRAMA PRESUPUESTARIO: Incluye acciones de promoción, prevención y difusión de la salud pública para contribuir a la disminución de enfermedades y mantener un buen estado de salud de la población municipal.
 DEPENDENCIA GENERAL: E00 AREA DE OPERACIÓN
 DEPENDENCIA AUXILIAR: 308 Área de Orientación Familiar,310 Área de Salud y Deporte

ESTRUCTURA DEL INDICADOR

NOMBRE DEL INDICADOR: Porcentaje de dosis de biológicos aplicados en los módulos de vacunación.
 FÓRMULA DEL CÁLCULO: (Dosis de biológicos aplicado/ Dosis de biológicos programados para aplicar) *100
 INTERPRETACIÓN: A mayor valor del indicador, mayor número de dosis de biológico aplicadas en los módulos de vacunación.
 DIMENSIÓN QUE ATIENDE: Eficacia FRECUENCIA DE MEDICIÓN: Trimestral
 DESCRIPCIÓN DEL FACTOR DE COMPARACIÓN: Dosis de biológico aplicados en los módulos de vacunación durante 2022
 AMBITO GEOGRAFICO: Municipio de Toluca
 COBERTURA: Población del municipio
 LINEA BASE 6725
 Numero: NA 1.2

COMPORTAMIENTO DE LAS VARIABLES DURANTE EL TRIMESTRE: Abril-Junio

VARIABLE	UNIDAD DE MEDIDA	OPERACION	META ANUAL	AVANCE TRIMESTRAL				AVANCE ACUMULADO			
				Programado	%	Alcanzado	%	Programado	%	Alcanzado	%
Dosis de biológicos aplicado	Dosis	Sumable	6,725.00	1,825.00	27.14	703.00	38.52	3,515.00	52.27	1,821.00	51.81
Dosis de biológicos programados para aplicar	Dosis	Sumable	6,725.00	1,825.00	27.14	703.00	38.52	3,515.00	52.27	1,821.00	51.81

COMPORTAMIENTO DEL INDICADOR

DESCRIPCIÓN DE LA META ANUAL

Usuarios que acuden a las Unidades de Salud y reciben inmunización con el objetivo de reducir morbilidad y mortalidad por enfermedades prevenibles por vacunación, con énfasis en <5 años

TRIMESTRE: Abril-Junio


META ANUAL	AVANCE TRIMESTRAL				AVANCE ACUMULADO			
	Programado	Alcanzado	EF%	SEMAFORO	Programado	Alcanzado	EF%	SEMAFORO
100.00	100.00	100.00	100.00	Crítico	100.00	100.00	100.00	Crítico

DESCRIPCIÓN DE RESULTADOS Y JUSTIFICACIÓN EN CASO DE VARIACIÓN SUPERIOR A ± 10 % RESPECTO A LO PROGRAMADO
 Insuficiente abasto de biológico otorgado por DIFEM.

EVALUACION DEL INDICADOR

Se llevarán a cabo acciones que permitan mejorar la calificación del indicador.

DEPENDENCIA GENERAL: E00 AREA DE OPERACIÓN
 DEPENDENCIA AUXILIAR: 308 Área de Orientación Familiar,310 Área de Salud y Deporte



ELABORO

M.C. Héctor Jesús Roa Albarrán

VO. BO.

L.C.P. y A.P. Víctor Manuel Ramos Ríos

PbRm-08b FICHA TECNICA DE SEGUIMIENTO DE INDICADORES 2023 DE GESTIÓN O ESTRATEGICO

SISTEMA MUNICIPAL DIF DE TOLUCA

TIPO DE FICHA: OSFEM

PILAR DE DESARROLLO / EJE TRANSVERSAL: 1 Pilar 1: Social
 TEMA DE DESARROLLO: Salud y bienestar incluyente
 PROGRAMA PRESUPUESTARIO: 02030101 Prevención médica para la comunidad
 PROYECTO PRESUPUESTARIO: 020301010101 Medicina preventiva 020301010201 Promoción de la salud
 020301010202 Prevención de las adicciones
 OBJETIVO DEL PROGRAMA PRESUPUESTARIO: Incluye acciones de promoción, prevención y difusión de la salud pública para contribuir a la disminución de enfermedades y mantener un buen estado de salud de la población municipal.
 DEPENDENCIA GENERAL: E00 ÁREA DE OPERACIÓN
 DEPENDENCIA AUXILIAR: 308 Área de Orientación Familiar, 310 Área de Salud y Deporte

ESTRUCTURA DEL INDICADOR

NOMBRE DEL INDICADOR: Porcentaje de ilustrativos distribuidos para la promoción de la salud y prevención de enfermedades.
 FÓRMULA DEL CÁLCULO: ((ilustrativos para la promoción de la salud y prevención de enfermedades distribuidos / Ilustrativos para la promoción de la salud y prevención de enfermedades programados a distribuir) *100
 INTERPRETACIÓN: A mayor valor del indicador, mayor porcentaje de ilustrativos distribuidos para la promoción de la salud.
 DIMENSIÓN QUE ATIENDE: Eficacia FRECUENCIA DE MEDICIÓN: Trimestral
 DESCRIPCIÓN DEL FACTOR DE COMPARACIÓN: Total de ilustrativos distribuidos durante 2022
 AMBITO GEOGRAFICO: Municipio de Toluca
 COBERTURA: Población del municipio
 LINEA BASE: 99
 Numero: NA 2.1

COMPORTAMIENTO DE LAS VARIABLES DURANTE EL TRIMESTRE: Abril-Junio

VARIABLE	UNIDAD DE MEDIDA	OPERACION	META ANUAL	AVANCE TRIMESTRAL				AVANCE ACUMULADO			
				Programado	%	Alcanzado	%	Programado	%	Alcanzado	%
Ilustrativos para la promoción de la salud y prevención de enfermedades distribuidos	Sesión	Sumable	530.00	132.00	24.91	134.00	101.52	265.00	50.00	262.00	98.87
Ilustrativos para la promoción de la salud y prevención de enfermedades programados a distribuir	Sesión	Sumable	530.00	132.00	24.91	134.00	101.52	265.00	50.00	262.00	98.87

COMPORTAMIENTO DEL INDICADOR

DESCRIPCION DE LA META ANUAL

META ANUAL	TRIMESTRE: Abril-Junio							
	AVANCE TRIMESTRAL				AVANCE ACUMULADO			
	Programado	Alcanzado	EF%	SEMAFORO	Programado	Alcanzado	EF%	SEMAFORO
100.00	100.00	100.00	100.00	Adecuado	100.00	100.00	100.00	Adecuado

DESCRIPCIÓN DE RESULTADOS Y JUSTIFICACIÓN EN CASO DE VARIACIÓN SUPERIOR A ± 10 % RESPECTO A LO PROGRAMADO
 Se otorgaron sesiones educativas a mujeres embarazadas como parte de la estrategia "Club de embarazadas", cumpliendo a cabalidad la meta programada.

EVALUACION DEL INDICADOR

El resultado del indicador se encuentra en un nivel óptimo, se continuarán sumando esfuerzos a fin de permanecer en la misma calificación.

DEPENDENCIA GENERAL: E00 ÁREA DE OPERACIÓN
 DEPENDENCIA AUXILIAR: 308 Área de Orientación Familiar, 310 Área de Salud y Deporte



ELABORÓ
 C. Héctor Jesús Roa Albarrán

VO. BO
 L.C.P. y A.P. Víctor Manuel Ramos Ríos

SISTEMA MUNICIPAL DIF DE TOLUCA

PbRm-08b FICHA TECNICA DE SEGUIMIENTO DE INDICADORES 2023 DE GESTIÓN O ESTRATEGICO

TIPO DE FICHA: OSFEM

PILAR DE DESARROLLO / EJE TRANSVERSAL: 1 Pilar 1: Social
 TEMA DE DESARROLLO: Salud y bienestar incluyente
 PROGRAMA PRESUPUESTARIO: 02030201 Atención médica
 PROYECTO PRESUPUESTARIO: 020302010101 Apoyo municipal a la prestación de servicios de salud para las personas
 OBJETIVO DEL PROGRAMA PRESUPUESTARIO: Agrupa las líneas de acción dirigidas a proporcionar atención médica a la población mexicana, con efectividad y calidad de los servicios de salud que otorgan las instituciones del sector público, así como lograr la cobertura universal de los servicios de salud, para reducir los índices de morbilidad y mortalidad aumentando la esperanza de vida de la población de la entidad.
 DEPENDENCIA GENERAL: E00 AREA DE OPERACIÓN
 DEPENDENCIA AUXILIAR: 310 Área de Salud y Deporte

ESTRUCTURA DEL INDICADOR

NOMBRE DEL INDICADOR: Porcentaje de consultas médicas de primer nivel otorgadas.
 FÓRMULA DEL CÁLCULO: (Consultas médicas de primer nivel otorgadas/Consultas médicas de primer nivel programadas)*100
 INTERPRETACIÓN: A mayor valor del indicador, mayor número de consultas médicas otorgadas
 DIMENSIÓN QUE ATIENDE: Eficiencia
 DESCRIPCIÓN DEL FACTOR DE COMPARACIÓN: Consultas médicas de primer nivel otorgadas en 202
 AMBITO GEOGRAFICO: Municipio de Toluca
 COBERTURA: Población del municipio
 LINEA BASE: 17937
 Numero: NC 1

FRECUENCIA DE MEDICIÓN: Semestral

COMPORTAMIENTO DE LAS VARIABLES DURANTE EL TRIMESTRE: Abril-Junio

VARIABLE	UNIDAD DE MEDIDA	OPERACION	META ANUAL	AVANCE TRIMESTRAL				AVANCE ACUMULADO			
				Programado	%	Alcanzado	%	Programado	%	Alcanzado	%
Consultas médicas de primer nivel otorgadas	Consulta	Sumable	26,369.00	12,601.00	47.79	12,190.00	96.74	12,601.00	47.79	12,190.00	96.74
Consultas médicas de primer nivel programadas	Consulta	Sumable	26,369.00	12,601.00	47.79	12,190.00	96.74	12,601.00	47.79	12,190.00	96.74

COMPORTAMIENTO DEL INDICADOR

DESCRIPCION DE LA META ANUAL

Se espera obtener una calificación del 100% al cumplir a cabalidad con el número consultas médicas de primer nivel programadas.

TRIMESTRE: Abril-Junio

METAANUAL	AVANCE TRIMESTRAL				AVANCE ACUMULADO			
	Programado	Alcanzado	EF%	SEMAFORO	Programado	Alcanzado	EF%	SEMAFORO
100.00	100.00	100.00	100.00	Adecuado	100.00	100.00	100.00	Adecuado


DESCRIPCIÓN DE RESULTADOS Y JUSTIFICACIÓN EN CASO DE VARIACIÓN SUPERIOR A ± 10 % RESPECTO A LO PROGRAMADO

La atención en los CAIF se ha establecido con mayor afluencia de pacientes con la Atención Médica de calidad, que se brindan para mejorar el estado de salud, sin embargo no es suficiente para cubrir la meta por el periodo de veda y el periodo vacacional.

EVALUACION DEL INDICADOR

El resultado del indicador se encuentra en un nivel óptimo, se continuarán sumando esfuerzos a fin de permanecer en la misma calificación.

DEPENDENCIA GENERAL: E00 AREA DE OPERACIÓN
 DEPENDENCIA AUXILIAR: 310 Área de Salud y Deporte



ELABORÓ

M.C. Héctor Jesús Roa Albarrán

VO. BO

L.C.P. y A.P. Víctor Manuel Ramos Ríos

SISTEMA MUNICIPAL DIF DE TOLUCA

PbRm-08b FICHA TECNICA DE SEGUIMIENTO DE INDICADORES 2023 DE GESTIÓN O ESTRATEGICO

TIPO DE FICHA: OSFEM

PILAR DE DESARROLLO / EJE TRANSVERSAL: 1 Pilar 1: Social
 TEMA DE DESARROLLO: Salud y bienestar incluyente
 PROGRAMA PRESUPUESTARIO: 02030201 Atención médica
 PROYECTO PRESUPUESTARIO: 020302010101 Apaya municipal a la prestación de servicios de salud para las personas
 OBJETIVO DEL PROGRAMA PRESUPUESTARIO: Agrupa las líneas de acción dirigidas a proporcionar atención médica a la población mexicana, con efectividad y calidad de los servicios de salud que otorgan las instituciones del sector público, así como lograr la cobertura universal de los servicios de salud, para reducir los índices de morbilidad y mortalidad aumentando la esperanza de vida de la población de la entidad.
 DEPENDENCIA GENERAL: E00 AREA DE OPERACIÓN
 DEPENDENCIA AUXILIAR: 310 Área de Salud y Deporte

ESTRUCTURA DEL INDICADOR

NOMBRE DEL INDICADOR: Porcentaje de campañas de promoción de la salud realizadas.
 FÓRMULA DEL CÁLCULO: (Campañas de promoción de la salud realizadas/Campañas de promoción de la salud programadas)* 100
 INTERPRETACIÓN: A mayor valor del indicador, mayor número de campañas de promoción de la salud realizadas
 DIMENSIÓN QUE ATIENDE: Eficiencia FRECUENCIA DE MEDICIÓN: Semestral
 DESCRIPCIÓN DEL FACTOR DE COMPARACIÓN: Campañas de promoción de la salud realizadas en 2022
 AMBITO GEOGRAFICO: Municipio de Toluca
 COBERTURA: Población del municipio
 LINEA BASE 119
 Numero: NC 2

COMPORTAMIENTO DE LAS VARIABLES DURANTE EL TRIMESTRE: Abril-Junio

VARIABLE	UNIDAD DE MEDIDA	OPERACION	META ANUAL	AVANCE TRIMESTRAL				AVANCE ACUMULADO			
				Programado	%	Alcanzado	%	Programado	%	Alcanzado	%
Campañas de promoción de la salud realizadas	Campaña	Sumable	2.00	1.00	50.00	1.00	100.00	1.00	50.00	1.00	100.00
Campañas de promoción de la salud programadas	Campaña	Sumable	2.00	1.00	50.00	1.00	100.00	1.00	50.00	1.00	100.00

COMPORTAMIENTO DEL INDICADOR

DESCRIPCION DE LA META ANUAL

Se espera obtener una calificación del 100% al cumplir a cabalidad con el número de campañas de promoción de la salud programadas.

TRIMESTRE: Abril-Junio

META ANUAL	AVANCE TRIMESTRAL				AVANCE ACUMULADO			
	Programado	Alcanzado	EF%	SEMAFORO	Programado	Alcanzado	EF%	SEMAFORO
100.00	100.00	100.00	100.00	Adecuado	100.00	100.00	100.00	Adecuado

DESCRIPCIÓN DE RESULTADOS Y JUSTIFICACIÓN EN CASO DE VARIACIÓN SUPERIOR A ± 10 % RESPECTO A LO PROGRAMADO
 Se realiza campaña permanente con la promoción de los servicios de salud que ofrece este Sistema Municipal DIF Toluca.

EVALUACION DEL INDICADOR

El resultado del indicador se encuentra en un nivel óptimo, se continuarán sumando esfuerzos a fin de permanecer en la misma calificación.

DEPENDENCIA GENERAL: E00 AREA DE OPERACIÓN
 DEPENDENCIA AUXILIAR: 310 Área de Salud y Deporte



ELABORÓ
 M.C. Héctor Jesús Roa Albarrán

VO. BO
 L.C.P. y A.P. Víctor Manuel Ramos Ríos

SISTEMA MUNICIPAL DIF DE TOLUCA

PbRm-08b FICHA TECNICA DE SEGUIMIENTO DE INDICADORES 2023 DE GESTIÓN O ESTRATEGICO

TIPO DE FICHA: OSFEM

PILAR DE DESARROLLO / EJE TRANSVERSAL: 1 Pilar 1: Social
TEMA DE DESARROLLO: Salud y bienestar incluyente
PROGRAMA PRESUPUESTARIO: 02030201 Atención médica
PROYECTO PRESUPUESTARIO: 0203020101 Apoyo municipal a la prestación de servicios de salud para las personas
OBJETIVO DEL PROGRAMA PRESUPUESTARIO: Agrupa las líneas de acción dirigidas a proporcionar atención médica a la población mexicana, con efectividad y calidad de los servicios de salud que otorgan las instituciones del sector público, así como lograr la cobertura universal de los servicios de salud, para reducir los índices de morbilidad y mortalidad aumentando la esperanza de vida de la población de la entidad.
DEPENDENCIA GENERAL: E00 AREA DE OPERACIÓN
DEPENDENCIA AUXILIAR: 310 Área de Salud y Deporte

ESTRUCTURA DEL INDICADOR

NOMBRE DEL INDICADOR: Porcentaje de insumos médicos adquiridos.
FÓRMULA DEL CÁLCULO: (Número de insumos médicos adquiridos / Número insumos médicos requeridos) *100
INTERPRETACIÓN: A mayor valor del indicador mayor número de gestiones para la adquisición de insumos médicos
DIMENSIÓN QUE ATIENDE: Eficiencia
DESCRIPCIÓN DEL FACTOR DE COMPARACIÓN: Cifra reportada en 2022
AMBITO GEOGRAFICO: Municipio de Toluca
COBERTURA: Población del municipio
LÍNEA BASE: 0
Numero: NC 3

FRECUENCIA DE MEDICIÓN: Semestral

COMPORTAMIENTO DE LAS VARIABLES DURANTE EL TRIMESTRE: Abril-Junio

VARIABLE	UNIDAD DE MEDIDA	OPERACION	META ANUAL	AVANCE TRIMESTRAL			AVANCE ACUMULADO				
				Programado	%	Alcanzado	%	Programado	%	Alcanzado	
Número de insumos médicos adquiridos	Requisición	Sumable	136.00	68.00	50.00	9.00	13.24	68.00	50.00	9.00	13.24
Número insumos médicos requeridos	Requisición	Sumable	136.00	68.00	50.00	9.00	13.24	68.00	50.00	9.00	13.24

COMPORTAMIENTO DEL INDICADOR

DESCRIPCION DE LA META ANUAL

Se espera obtener una calificación del 100% al cumplir a cabalidad con la meta programada.

TRIMESTRE: Abril-Junio

META ANUAL	AVANCE TRIMESTRAL			SEMAFORO	AVANCE ACUMULADO		
	Programado	Alcanzado	EF%		Programado	Alcanzado	EF%
100.00	100.00	100.00	100.00	Crítico	100.00	100.00	100.00

DESCRIPCIÓN DE RESULTADOS Y JUSTIFICACIÓN EN CASO DE VARIACIÓN SUPERIOR A ±10 % RESPECTO A LO PROGRAMADO
 La autorización de compra se vio afectada por el cambio de titulares de las áreas.

EVALUACION DEL INDICADOR

El resultado del indicador se encuentra en un nivel óptimo, se continuarán sumando esfuerzos a fin de permanecer en la misma calificación.

DEPENDENCIA GENERAL: E00 AREA DE OPERACIÓN
DEPENDENCIA AUXILIAR: 310 Área de Salud y Deporte



ELABORÓ

M.C. Héctor Jesús Roa Albarrán

VO. BO.

L.C.P. y A.P. Víctor Manuel Ramos Ríos

SISTEMA MUNICIPAL DIF DE TOLUCA

PbRm-08b FICHA TECNICA DE SEGUIMIENTO DE INDICADORES 2023 DE GESTIÓN O ESTRATEGICO

TIPO DE FICHA: OSFEM

PILAR DE DESARROLLO / EJE TRANSVERSAL: 1 Pilar 1: Social
 TEMA DE DESARROLLO: Salud y bienestar incluyente
 PROGRAMA PRESUPUESTARIO: 02030201 Atención médica
 PROYECTO PRESUPUESTARIO: 020302010101 Apoyo municipal a la prestación de servicios de salud para las personas
 OBJETIVO DEL PROGRAMA PRESUPUESTARIO: Agrupa las líneas de acción dirigidas a proporcionar atención médica a la población mexicana, con efectividad y calidad de los servicios de salud que otorgan las instituciones del sector público, así como lograr la cobertura universal de los servicios de salud, para reducir los índices de morbilidad y mortalidad aumentando la esperanza de vida de la población de la entidad.
 DEPENDENCIA GENERAL: E00 AREA DE OPERACIÓN
 DEPENDENCIA AUXILIAR: 310 Área de Salud y Deporte

ESTRUCTURA DEL INDICADOR

NOMBRE DEL INDICADOR: Porcentaje de consultas médicas en unidades móviles otorgadas.
 FÓRMULA DEL CÁLCULO: $(\text{Consultas médicas en unidades móviles otorgadas} / \text{Consultas médicas en unidades móviles programadas}) * 100$
 INTERPRETACIÓN:
 DIMENSIÓN QUE ATIENDE: Eficiencia
 FRECUENCIA DE MEDICIÓN: Trimestral
 DESCRIPCIÓN DEL FACTOR DE COMPARACIÓN:
 AMBITO GEOGRAFICO:
 COBERTURA:
 LINEA BASE
 Numero: NA 1.1 No aplica

COMPORTAMIENTO DE LAS VARIABLES DURANTE EL TRIMESTRE: Abril-Junio

VARIABLE	UNIDAD DE MEDIDA	OPERACION	META ANUAL	AVANCE TRIMESTRAL				AVANCE ACUMULADO				
				Programado	%	Alcanzado	%	Programado	%	Alcanzado	%	
Consultas médicas en unidades móviles otorgadas			0.00	0.00	0.00	0.00	0.00	0.00	0.00	0.00	0.00	0.00
Consultas médicas en unidades móviles programadas			0.00	0.00	0.00	0.00	0.00	0.00	0.00	0.00	0.00	0.00

COMPORTAMIENTO DEL INDICADOR

DESCRIPCION DE LA META ANUAL


TRIMESTRE: Abril-Junio

META ANUAL	AVANCE TRIMESTRAL				AVANCE ACUMULADO			
	Programado	Alcanzado	EF%	SEMAFORO	Programado	Alcanzado	EF%	SEMAFORO
0.00	0.00	0.00	0.00		0.00	0.00	0.00	

DESCRIPCIÓN DE RESULTADOS Y JUSTIFICACIÓN EN CASO DE VARIACIÓN SUPERIOR A ± 10 % RESPECTO A LO PROGRAMADO

EVALUACION DEL INDICADOR

DEPENDENCIA GENERAL: E00 AREA DE OPERACIÓN
 DEPENDENCIA AUXILIAR: 310 Área de Salud y Deporte



ELABORÓ

M.C. Héctor Jesús Roa Albarrán

VO. BO.

L.C.P. y A.P. Víctor Manuel Ramos Ríos

SISTEMA MUNICIPAL DIF DE TOLUCA

PbRm-08b FICHA TECNICA DE SEGUIMIENTO DE INDICADORES 2023 DE GESTIÓN O ESTRATEGICO

TIPO DE FICHA: OSFEM

PILAR DE DESARROLLO / EJE TRANSVERSAL: 1 Pilar 1: Social
 TEMA DE DESARROLLO: Salud y bienestar incluyente
 PROGRAMA PRESUPUESTARIO: 02030201 Atención médica
 PROYECTO PRESUPUESTARIO: 0203020101 Apoyo municipal a la prestación de servicios de salud para las personas
 OBJETIVO DEL PROGRAMA PRESUPUESTARIO: Agrupa las líneas de acción dirigidas a proporcionar atención médica a la población mexicana, con efectividad y calidad de los servicios de salud que otorgan las instituciones del sector público, así como lograr la cobertura universal de los servicios de salud, para reducir los índices de morbilidad y mortalidad aumentando la esperanza de vida de la población de la entidad.
 DEPENDENCIA GENERAL: E00 AREA DE OPERACIÓN
 DEPENDENCIA AUXILIAR: 310 Área de Salud y Deporte

ESTRUCTURA DEL INDICADOR

NOMBRE DEL INDICADOR: Porcentaje de consultas médicas otorgadas en consultorios fijos.
 FÓRMULA DEL CÁLCULO: $(\text{Consultas médicas otorgadas en consultorios fijos} / \text{Consultas médicas programadas en consultorios fijos}) * 100$
 INTERPRETACIÓN: A mayor valor del indicador, mayor número de consultas médicas en consultorios fijos otorgadas
 DIMENSIÓN QUE ATIENDE: Eficiencia
 DESCRIPCIÓN DEL FACTOR DE COMPARACIÓN: Consultas médicas otorgadas en consultorios fijos durante 2022
 FRECUENCIA DE MEDICIÓN: Trimestral
 AMBITO GEOGRAFICO: Municipio de Toluca
 COBERTURA: Población del municipio
 LINEA BASE: 4001
 Numero: NA 1.2

COMPORTAMIENTO DE LAS VARIABLES DURANTE EL TRIMESTRE: Abril-Junio

VARIABLE	UNIDAD DE MEDIDA	OPERACION	META ANUAL	AVANCE TRIMESTRAL			AVANCE ACUMULADO				
				Programado	%	Alcanzado	%	Programado	%	Alcanzado	
Consultas médicas otorgadas en consultorios fijos	Consulta	Sumable	26,369.00	6,301.00	23.90	5,334.00	84.65	12,601.00	47.79	11,140.00	88.41
Consultas médicas programadas en consultorios fijos	Consulta	Sumable	26,369.00	6,301.00	23.90	5,334.00	84.65	12,601.00	47.79	11,140.00	88.41

COMPORTAMIENTO DEL INDICADOR

DESCRIPCION DE LA METAANUAL

Se espera obtener una calificación del 100% al cumplir a cabalidad con el número de consultas médicas en consultorios fijos programadas.

TRIMESTRE: Abril-Junio

METAANUAL	AVANCE TRIMESTRAL				AVANCE ACUMULADO			
	Programado	Alcanzado	EF%	SEMAFORO	Programado	Alcanzado	EF%	SEMAFORO
100.00	100.00	100.00	100.00	Aceptable	100.00	100.00	100.00	Aceptable


DESCRIPCION DE RESULTADOS Y JUSTIFICACIÓN EN CASO DE VARIACIÓN SUPERIOR A ± 10 % RESPECTO A LO PROGRAMADO

La atención en los CAIF se ha establecido con mayor afluencia de pacientes con la Atención Médica de calidad, que brindan para mejorar el estado de salud, sin embargo no es suficiente para cubrir la meta por el periodo de veda y el periodo vacacional.

EVALUACION DEL INDICADOR

Se llevarán a cabo acciones que permitan mejorar la calificación del indicador.

DEPENDENCIA GENERAL: E00 AREA DE OPERACIÓN
 DEPENDENCIA AUXILIAR: 310 Área de Salud y Deporte



ELABORÓ

M.C. Héctor Jesús Roa Albarrán

VO. BO

L.C.P. y A.P. Víctor Manuel Ramos Ríos

SISTEMA MUNICIPAL DIF DE TOLUCA

PbRm-08b FICHA TECNICA DE SEGUIMIENTO DE INDICADORES 2023 DE GESTIÓN O ESTRATEGICO

TIPO DE FICHA: OSFEM

PILAR DE DESARROLLO / EJE TRANSVERSAL: 1 Pilar 1: Social
 TEMA DE DESARROLLO: Salud y bienestar incluyente
 PROGRAMA PRESUPUESTARIO: 02030201 Atención médica
 PROYECTO PRESUPUESTARIO: 0203020101 Apoyo municipal a la prestación de servicios de salud para las personas
 OBJETIVO DEL PROGRAMA PRESUPUESTARIO: Agrupa las líneas de acción dirigidas a proporcionar atención médica a la población mexicana, con efectividad y calidad de los servicios de salud que otorgan las instituciones del sector público, así como lograr la cobertura universal de los servicios de salud, para reducir los índices de morbilidad y mortalidad aumentando la esperanza de vida de la población de la entidad.
 DEPENDENCIA GENERAL: E00 AREA DE OPERACIÓN
 DEPENDENCIA AUXILIAR: 310 Área de Salud y Deporte

ESTRUCTURA DEL INDICADOR

NOMBRE DEL INICADOR: Porcentaje de consultas odontológicas otorgadas en unidades móviles.
 FÓRMULA DEL CÁLCULO: (Consultas odontológicas otorgadas en unidades móviles/Consultas odontológicas programadas en unidades móviles) *100
 INTERPRETACIÓN:
 DIMENSIÓN QUE ATIENDE: Eficiencia
 FRECUENCIA DE MEDICIÓN: Trimestral
 DESCRIPCIÓN DEL FACTOR DE COMPARACIÓN:
 AMBITO GEOGRAFICO:
 COBERTURA:
 LINEA BASE
 Numero: NA 1.3 No aplica

COMPORTAMIENTO DE LAS VARIABLES DURANTE EL TRIMESTRE: Abril-Junio

VARIABLE	UNIDAD DE MEDIDA	OPERACION	META ANUAL	AVANCE TRIMESTRAL				AVANCE ACUMULADO				
				Programado	%	Alcanzado	%	Programado	%	Alcanzado	%	
Consultas odontológicas otorgadas en unidades móviles			0.00	0.00	0.00	0.00	0.00	0.00	0.00	0.00	0.00	0.00
Consultas odontológicas programadas en unidades móviles			0.00	0.00	0.00	0.00	0.00	0.00	0.00	0.00	0.00	0.00

COMPORTAMIENTO DEL INDICADOR

DESCRIPCION DE LA META ANUAL

TRIMESTRE: Abril-Junio

META ANUAL	AVANCE TRIMESTRAL				AVANCE ACUMULADO			
	Programado	Alcanzado	EF%	SEMAFORO	Programado	Alcanzado	EF%	SEMAFORO
0.00	0.00	0.00	0.00		0.00	0.00	0.00	

DESCRIPCIÓN DE RESULTADOS Y JUSTIFICACIÓN EN CASO DE VARIACIÓN SUPERIOR A ± 10 % RESPECTO A LO PROGRAMADO

EVALUACIÓN DEL INDICADOR

DEPENDENCIA GENERAL: E00 AREA DE OPERACIÓN
 DEPENDENCIA AUXILIAR: 310 Área de Salud y Deporte



ELABORO

M.C. Héctor Jesús Roa Albarrán

VO. BQ.

L.C.P. y A.P. Victor Manuel Ramos Ríos

SISTEMA MUNICIPAL DIF DE TOLUCA

PbRm-08b FICHA TECNICA DE SEGUIMIENTO DE INDICADORES 2023 DE GESTIÓN O ESTRATEGICO

TIPO DE FICHA: OSFEM

PILAR DE DESARROLLO / EJE TRANSVERSAL: 1 Pilar 1: Social
 TEMA DE DESARROLLO: Salud y bienestar incluyente
 PROGRAMA PRESUPUESTARIO: 02030201 Atención médica
 PROYECTO PRESUPUESTARIO: 020302010101 Apoyo municipal a la prestación de servicios de salud para las personas
 OBJETIVO DEL PROGRAMA PRESUPUESTARIO: Agrupa las líneas de acción dirigidas a proporcionar atención médica a la población mexicana, con efectividad y calidad de los servicios de salud que otorgan las instituciones del sector público, así como lograr la cobertura universal de los servicios de salud, para reducir los índices de morbilidad y mortalidad aumentando la esperanza de vida de la población de la entidad.
 DEPENDENCIA GENERAL: E00 AREA DE OPERACIÓN
 DEPENDENCIA AUXILIAR: 310 Área de Salud y Deporte

ESTRUCTURA DEL INDICADOR

NOMBRE DEL INDICADOR: Porcentaje de consultas odontológicas otorgadas en consultorios fijos.
 FÓRMULA DEL CÁLCULO: $(\text{Consultas odontológicas otorgadas en consultorios fijos} / \text{Consultas odontológicas programadas en consultorios fijos}) * 100$
 INTERPRETACIÓN: A mayor valor del indicador, mayor número de consultas odontológicas en consultorios fijos otorgadas
 DIMENSIÓN QUE ATIENDE: Eficiencia
 DESCRIPCIÓN DEL FACTOR DE COMPARACIÓN: Consultas odontológicas fijas otorgadas en 2022
 AMBITO GEOGRAFICO: Municipio de Toluca
 COBERTURA: Población del municipio
 LINEA BASE: 11957
 Numero: NA 1.4

FRECUENCIA DE MEDICIÓN: Trimestral

COMPORTAMIENTO DE LAS VARIABLES DURANTE EL TRIMESTRE: Abril-Junio

VARIABLE	UNIDAD DE MEDIDA	OPERACION	META ANUAL	AVANCE TRIMESTRAL				AVANCE ACUMULADO			
				Programado	%	Alcanzado	%	Programado	%	Alcanzado	%
Consultas odontológicas otorgadas en consultorios fijos	Consulta	Sumable	19,404.00	4,830.00	24.89	3,161.00	65.45	9,785.00	50.43	6,406.00	65.47
Consultas odontológicas programadas en consultorios fijos	Consulta	Sumable	19,404.00	4,830.00	24.89	3,161.00	65.45	9,785.00	50.43	6,406.00	65.47

COMPORTAMIENTO DEL INDICADOR

DESCRIPCION DE LA META ANUAL

Se espera obtener una calificación del 100% al cumplir a cabalidad con el número de consultas odontológicas en consultorios fijos programadas.

TRIMESTRE: Abril-Junio

META ANUAL	AVANCE TRIMESTRAL				AVANCE ACUMULADO			
	Programado	Alcanzado	EF%	SEMAFORO	Programado	Alcanzado	EF%	SEMAFORO
100.00	100.00	100.00	100.00	Aceptable	100.00	100.00	100.00	Aceptable

DESCRIPCIÓN DE RESULTADOS Y JUSTIFICACIÓN EN CASO DE VARIACIÓN SUPERIOR A ± 10% RESPECTO A LO PROGRAMADO
 Falta de abasto de material y la falta de mantenimiento en algunas Unidades Dentales.

EVALUACION DEL INDICADOR

Se llevarán a cabo acciones que permitan mejorar la calificación del indicador.

DEPENDENCIA GENERAL: E00 AREA DE OPERACIÓN
 DEPENDENCIA AUXILIAR: 310 Área de Salud y Deporte



M.C. Héctor Jesús Roa Albarrán

VO. BO.

L.C.P. y A.P. Víctor Manuel Ramos Ríos

SISTEMA MUNICIPAL DIF DE TOLUCA

PbRm-08b FICHA TECNICA DE SEGUIMIENTO DE INDICADORES 2023 DE GESTIÓN O ESTRATEGICO

TIPO DE FICHA: OSFEM

PILAR DE DESARROLLO / EJE TRANSVERSAL: 1 Pilar 1: Social
 TEMA DE DESARROLLO: Salud y bienestar incluyente
 PROGRAMA PRESUPUESTARIO: 02030201 Atención médica
 PROYECTO PRESUPUESTARIO: 020302010101 Apoyo municipal a la prestación de servicios de salud para las personas
 OBJETIVO DEL PROGRAMA PRESUPUESTARIO: Agrupa las líneas de acción dirigidas a proporcionar atención médica a la población mexicana, con efectividad y calidad de los servicios de salud que otorgan las instituciones del sector público, así como lograr la cobertura universal de los servicios de salud, para reducir los índices de morbilidad y mortalidad aumentando la esperanza de vida de la población de la entidad.
 DEPENDENCIA GENERAL: E00 AREA DE OPERACIÓN
 DEPENDENCIA AUXILIAR: 310 Área de Salud y Deporte

ESTRUCTURA DEL INDICADOR

NOMBRE DEL INDICADOR: Porcentaje de ilustrativos para prevención de enfermedades distribuidos.
 FÓRMULA DEL CÁLCULO: $(\text{Número de material de difusión distribuido para la promoción de la salud} / \text{Total de material de difusión realizado}) * 100$
 INTERPRETACIÓN: A mayor valor del indicador, mayor porcentaje de distribución de ilustrativos para prevención de enfermedades obtenido
 DIMENSIÓN QUE ATIENDE: Eficiencia
 DESCRIPCIÓN DEL FACTOR DE COMPARACIÓN: Número de ilustrativos para prevención de enfermedades en 2022
 AMBITO GEOGRAFICO: Municipio de Toluca
 COBERTURA: Población del municipio
 LINEA BASE: 278
 Numero: NA 2.1

FRECUENCIA DE MEDICIÓN: Trimestral

COMPORTAMIENTO DE LAS VARIABLES DURANTE EL TRIMESTRE: Abril-Junio

VARIABLE	UNIDAD DE MEDIDA	OPERACION	META ANUAL	AVANCE TRIMESTRAL				AVANCE ACUMULADO			
				Programado	%	Alcanzado	%	Programado	%	Alcanzado	%
Número de material de difusión distribuido para la promoción de la salud	Material	Sumable	132.00	33.00	25.00	33.00	100.00	66.00	50.00	66.00	100.00
Total de material de difusión realizado	Material	Sumable	132.00	33.00	25.00	33.00	100.00	66.00	50.00	66.00	100.00

COMPORTAMIENTO DEL INDICADOR

DESCRIPCION DE LA META ANUAL

Se espera obtener una calificación del 100% al cumplir con el número de material de difusión distribuido.

TRIMESTRE: Abril-Junio

META ANUAL	AVANCE TRIMESTRAL				AVANCE ACUMULADO			
	Programado	Alcanzado	EF%	SEMAFORO	Programado	Alcanzado	EF%	SEMAFORO
100.00	100.00	100.00	100.00	Adecuado	100.00	100.00	100.00	Adecuada

DESCRIPCIÓN DE RESULTADOS Y JUSTIFICACIÓN EN CASO DE VARIACIÓN SUPERIOR A ± 10 % RESPECTO A LO PROGRAMADO
 Se cumple a cabalidad la meta programada para el segundo trimestre.

EVALUACION DEL INDICADOR

El resultado del indicador se encuentra en un nivel óptimo, se continuarán sumando esfuerzos a fin de permanecer en la misma calificación.

DEPENDENCIA GENERAL: E00 AREA DE OPERACIÓN
 DEPENDENCIA AUXILIAR: 310 Área de Salud y Deporte



ELABORÓ:
 M.C. Héctor Jesús Roa Albarrán

VO. BO.
 L.C.P. y A.P. Víctor Manuel Ramos Ríos



PbRm-08b FICHA TECNICA DE SEGUIMIENTO DE INDICADORES 2023 DE GESTIÓN O ESTRATEGICO

SISTEMA MUNICIPAL DIF DE TOLUCA

TIPO DE FICHA: OSFEM

PILAR DE DESARROLLO / EJE TRANSVERSAL: 1 Pilar 1: Social
 TEMA DE DESARROLLO: Salud y bienestar incluyente
 PROGRAMA PRESUPUESTARIO: 02030201 Atención médica
 PROYECTO PRESUPUESTARIO: 0203020101Q1 Apoyo municipal a la prestación de servicios de salud para las personas
 OBJETIVO DEL PROGRAMA PRESUPUESTARIO: Agrupa las líneas de acción dirigidas a proporcionar atención médica a la población mexicana, con efectividad y calidad de los servicios de salud que otorgan las instituciones del sector público, así como lograr la cobertura universal de los servicios de salud, para reducir los índices de morbilidad y mortalidad aumentando la esperanza de vida de la población de la entidad.
 DEPENDENCIA GENERAL: E00 AREA DE OPERACIÓN
 DEPENDENCIA AUXILIAR: 310 Área de Salud y Deporte

ESTRUCTURA DEL INDICADOR

NOMBRE DEL INDICADOR: Porcentaje de jornadas para prevención de la salud realizadas.
 FÓRMULA DEL CÁLCULO: $(\text{Jornadas para la prevención de la salud realizadas} / \text{Jornadas para la prevención de la salud programadas}) * 100$
 INTERPRETACIÓN: A mayor valor del indicador, mayor número de jornadas para prevención de la salud realizadas
 DIMENSIÓN QUE ATIENDE: Eficiencia
 DESCRIPCIÓN DEL FACTOR DE COMPARACIÓN: Jornadas para la prevención de la salud realizadas en 2022
 AMBITO GEOGRAFICO: Municipio de Toluca
 COBERTURA: Población del municipio
 LINEA BASE: 10
 Numero: NA 2.2

FRECUENCIA DE MEDICIÓN: Trimestral

COMPORTAMIENTO DE LAS VARIABLES DURANTE EL TRIMESTRE: Abril-Junio

VARIABLE	UNIDAD DE MEDIDA	OPERACION	META ANUAL	AVANCE TRIMESTRAL				AVANCE ACUMULADO			
				Programado	%	Alcanzado	%	Programado	%	Alcanzado	%
Jornadas para la prevención de la salud realizadas	Jornada	Sumable	8.00	1.00	12.50	1.00	100.00	3.00	37.50	3.00	100.00
Jornadas para la prevención de la salud programadas	Jornada	Sumable	8.00	1.00	12.50	1.00	100.00	3.00	37.50	3.00	100.00

COMPORTAMIENTO DEL INDICADOR

DESCRIPCION DE LA META ANUAL

Cálculo del porcentaje de jornadas para la prevención de la salud realizadas contra las programadas, esperando un 100% como calificación final.

TRIMESTRE: Abril-Junio

META ANUAL	AVANCE TRIMESTRAL				AVANCE ACUMULADO			
	Programado	Alcanzado	EF%	SEMAFORO	Programado	Alcanzado	EF%	SEMAFORO
100.00	100.00	100.00	100.00	Adecuado	100.00	100.00	100.00	Adecuado

DESCRIPCIÓN DE RESULTADOS Y JUSTIFICACIÓN EN CASO DE VARIACIÓN SUPERIOR A ± 10 % RESPECTO A LO PROGRAMADO
Se cumple a cabalidad la meta programada para el segundo trimestre.

EVALUACION DEL INDICADOR

El resultado del indicador se encuentra en un nivel óptimo, se continuarán sumando esfuerzos a fin de permanecer en la misma calificación.

DEPENDENCIA GENERAL: E00 AREA DE OPERACIÓN
 DEPENDENCIA AUXILIAR: 310 Área de Salud y Deporte



ELABORÓ

M.C. Héctor Jesús Roa Albarrán

VO. BO

L.C.P. y A.P. Víctor Manuel Ramos Ríos



PbRm-08b FICHA TECNICA DE SEGUIMIENTO DE INDICADORES 2023 DE GESTIÓN O ESTRATEGICO

SISTEMA MUNICIPAL DIF DE TOLUCA

TIPO DE FICHA: OSFEM

PILAR DE DESARROLLO / EJE TRANSVERSAL: 1 Pilar 1: Social
 TEMA DE DESARROLLO: Salud y bienestar incluyente
 PROGRAMA PRESUPUESTARIO: 02030201 Atención médica
 PROYECTO PRESUPUESTARIO: 02030201010: Apoyo municipal a la prestación de servicios de salud para las personas
 OBJETIVO DEL PROGRAMA PRESUPUESTARIO: Agrupa las líneas de acción dirigidas a proporcionar atención médica a la población mexicana, con efectividad y calidad de los servicios de salud que otorgan las instituciones del sector público, así como lograr la cobertura universal de los servicios de salud, para reducir los índices de morbilidad y mortalidad aumentando la esperanza de vida de la población de la entidad.
 DEPENDENCIA GENERAL: E00 AREA DE OPERACIÓN
 DEPENDENCIA AUXILIAR: 310 Área de Salud y Deporte

ESTRUCTURA DEL INDICADOR

NOMBRE DEL INDICADOR: Porcentaje gestiones realizadas para la adquisición de insumos médicos.
 FÓRMULA DEL CÁLCULO: (Gestiones para adquisición de Insumos médicos realizadas/Gestiones para adquisición de Insumos médicos programadas) *100
 INTERPRETACIÓN: A mayor valor del indicador mayor porcentaje en las gestiones realizadas con respecto a las programadas
 DIMENSIÓN QUE ATIENDE: Eficiencia
 DESCRIPCIÓN DEL FACTOR DE COMPARACIÓN: Gestiones para adquisición de Insumos médicos realizadas en 2022
 AMBITO GEOGRAFICO: Municipio de Toluca
 COBERTURA: Población del municipio
 LINEA BASE: 111
 Numero: NA 3.1

FRECUENCIA DE MEDICIÓN: Trimestral

COMPORTAMIENTO DE LAS VARIABLES DURANTE EL TRIMESTRE: Abril-Junio

VARIABLE	UNIDAD DE MEDIDA	OPERACION	META ANUAL	AVANCE TRIMESTRAL				AVANCE ACUMULADO			
				Programado	%	Alcanzado	%	Programado	%	Alcanzado	%
Gestiones para adquisición de Insumos médicos realizadas	Requisición	Sumable	136.00	34.00	25.00	33.00	97.06	68.00	50.00	67.00	98.53
Gestiones para adquisición de Insumos médicos programadas	Requisición	Sumable	136.00	34.00	25.00	33.00	97.06	68.00	50.00	67.00	98.53

COMPORTAMIENTO DEL INDICADOR

DESCRIPCION DE LA META ANUAL

Este indicador calcula el porcentaje de las gestiones para la adquisición de insumos médicos realizadas con respecto a las programadas, se espera un valor final de 100%

TRIMESTRE: Abril-Junio

META ANUAL	AVANCE TRIMESTRAL				AVANCE ACUMULADO			
	Programado	Alcanzado	EF%	SEMAFORO	Programado	Alcanzado	EF%	SEMAFORO
100.00	100.00	100.00	100.00	Adecuado	100.00	100.00	100.00	Adecuado

DESCRIPCIÓN DE RESULTADOS Y JUSTIFICACIÓN EN CASO DE VARIACIÓN SUPERIOR A ± 10 % RESPECTO A LO PROGRAMADO
Se cumple a cabalidad la meta programada para el segundo trimestre.

EVALUACION DEL INDICADOR

El resultado del indicador se encuentra en un nivel óptimo, se continuarán sumando esfuerzos a fin de permanecer en la misma calificación.

DEPENDENCIA GENERAL: E00 AREA DE OPERACIÓN
 DEPENDENCIA AUXILIAR: 310 Área de Salud y Deporte

VO. BO.

L.C.P. y A.P. Víctor Manuel Ramos Ríos

M.C. Héctor Jesús Roa Albarrán



PILAR DE DESARROLLO / EJE TRANSVERSAL: 1 Pilar 1: Social
 TEMA DE DESARROLLO: Educación Incluyente y de calidad
 PROGRAMA PRESUPUESTARIO: 02050501 Educación para adultos
 PROYECTO PRESUPUESTARIO: 020505010101 Alfabetización y educación básica para adultos
 OBJETIVO DEL PROGRAMA PRESUPUESTARIO: Incluye los proyectos tendientes a incrementar programas que ofrezcan a la población adulta con rezago educativo o desempleo oportunidades para concluir la educación básica, así como capacitarse para incorporarse al mercado laboral.
 DEPENDENCIA GENERAL: F00 AREA DE GESTIÓN SOCIAL
 DEPENDENCIA AUXILIAR: 309 Área de Servicios Educativos

ESTRUCTURA DEL INDICADOR

NOMBRE DEL INDICADOR: Porcentaje de cursos del INEA impartido.
 FÓRMULA DEL CÁLCULO: (Cursos del INEA impartidos/Cursos del INEA programados)*100
 INTERPRETACIÓN: A mayor valor del indicador, mayor número de cursos del INEA impartidos
 DIMENSIÓN QUE ATIENDE: Eficiencia
 DESCRIPCIÓN DEL FACTOR DE COMPARACIÓN: Número de cursos de INEA impartidos durante 2022
 AMBITO GEOGRAFICO: Municipio de Toluca
 COBERTURA: Población del municipio
 LINEA BASE: 1,260

FRECUENCIA DE MEDICIÓN: Trimestral

Numero: NC 1

COMPORTAMIENTO DE LAS VARIABLES DURANTE EL TRIMESTRE: Abril-Junio

VARIABLE	UNIDAD DE MEDIDA	OPERACION	META ANUAL	AVANCE TRIMESTRAL				AVANCE ACUMULADO			
				Programado	%	Alcanzado	%	Programado	%	Alcanzado	%
Cursos del INEA impartidos	Curso	Sumable	532.00	132.00	24.81	126.00	95.45	262.00	49.25	445.00	169.85
Cursos del INEA programados	Curso	Sumable	532.00	132.00	24.81	126.00	95.45	262.00	49.25	445.00	169.85

COMPORTAMIENTO DEL INDICADOR

DESCRIPCION DE LA META ANUAL

Calcula el porcentaje de cursos del INEA impartidos con respecto a los programados, se espera una calificación final de 100%

TRIMESTRE: Abril-Junio

META ANUAL

META ANUAL	AVANCE TRIMESTRAL				AVANCE ACUMULADO			
	Programado	Alcanzado	EF%	SEMAFORO	Programado	Alcanzado	EF%	SEMAFORO
100.00	100.00	100.00	100.00	Adecuado	100.00	100.00	100.00	Adecuado


DESCRIPCIÓN DE RESULTADOS Y JUSTIFICACIÓN EN CASO DE VARIACIÓN SUPERIOR A ± 10 % RESPECTO A LO PROGRAMADO
 Debido a factores sociales no se alcanzó la meta programada.

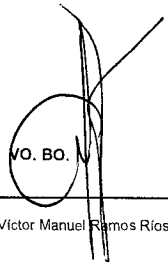
EVALUACION DEL INDICADOR

El resultado del indicador se encuentra en un nivel aceptable, se continuarán sumando esfuerzos a fin de mejorar la calificación.

DEPENDENCIA GENERAL: F00 AREA DE GESTIÓN SOCIAL

DEPENDENCIA AUXILIAR: 309 Área de Servicios Educativos


 ELABORÓ
 L.D. Ferdinando Coto Pérez


 V.O. BO.
 L.C.P. y A.P. Víctor Manuel Ramos Ríos



PbRm-08b FICHA TECNICA DE SEGUIMIENTO DE INDICADORES 2023 DE GESTIÓN O ESTRATEGICO

SISTEMA MUNICIPAL DIF DE TOLUCA

TIPO DE FICHA: OSFEM

PILAR DE DESARROLLO / EJE TRANSVERSAL: 1 Pilar 1: Social
 TEMA DE DESARROLLO: Educación Incluyente y de calidad
 PROGRAMA PRESUPUESTARIO: 02050501 Educación para adultos
 PROYECTO PRESUPUESTARIO: 020505010101 Alfabetización y educación básica para adultos
 OBJETIVO DEL PROGRAMA PRESUPUESTARIO: Incluye los proyectos tendientes a incrementar programas que ofrezcan a la población adulta con rezago educativo o desempleo oportunidades para concluir la educación básica, así como capacitarse para incorporarse al mercado laboral.
 DEPENDENCIA GENERAL: F00 AREA DE GESTIÓN SOCIAL
 DEPENDENCIA AUXILIAR: 309 Área de Servicios Educativos

ESTRUCTURA DEL INDICADOR

NOMBRE DEL INDICADOR: Porcentaje de programas de atención a la demanda de educación para adultos cursados.
 FÓRMULA DEL CÁLCULO: $(\text{Programas de atención a la demanda de educación para adultos cursados} / \text{Programas de atención a la demanda de educación para adultos}) * 100$
 INTERPRÉTACIÓN: A mayor valor del indicador, mayor número de programas de atención a la demanda de educación para adultos realizados
 DIMENSIÓN QUE ATIENDE: Eficiencia
 FRECUENCIA DE MEDICIÓN: Trimestral
 DESCRIPCIÓN DEL FACTOR DE COMPARACIÓN: Número de programas de atención a la demanda de educación para adultos otorgados durante 2022
 AMBITO GEOGRAFICO: Municipio de Toluca
 COBERTURA: Población del municipio
 LINEA BASE: 1
 Numero: NC 2

COMPORTAMIENTO DE LAS VARIABLES DURANTE EL TRIMESTRE: Abril-Junio

VARIABLE	UNIDAD DE MEDIDA	OPERACION	META ANUAL	AVANCE TRIMESTRAL				AVANCE ACUMULADO			
				Programado	%	Alcanzado	%	Programado	%	Alcanzado	%
Programas de atención a la demanda de educación para adultos cursados	Programa	No sumable	1.00	1.00	100.00	1.00	100.00	1.00	100.00	1.00	100.00
Programas de atención a la demanda de educación para adultos	Programa	No sumable	1.00	1.00	100.00	1.00	100.00	1.00	100.00	1.00	100.00

COMPORTAMIENTO DEL INDICADOR

DESCRIPCION DE LA META ANUAL

Se ofrece y se imparte el programa de alfabetización para adultos.

TRIMESTRE: Abril-Junio

META ANUAL	AVANCE TRIMESTRAL				AVANCE ACUMULADO			
	Programado	Alcanzado	EF%	SEMAFORO	Programado	Alcanzado	EF%	SEMAFORO
100.00	100.00	100.00	100.00	Adecuado	100.00	100.00	100.00	Adecuado

DESCRIPCIÓN DE RESULTADOS Y JUSTIFICACIÓN EN CASO DE VARIACIÓN SUPERIOR A ±10 % RESPECTO A LO PROGRAMADO
Se cumple a cabalidad la meta programada para el segundo trimestre.

EVALUACION DEL INDICADOR

El resultado del indicador se encuentra en un nivel óptimo, se continuarán sumando esfuerzos a fin de permanecer en la misma calificación.

DEPENDENCIA GENERAL: F00 AREA DE GESTIÓN SOCIAL
 DEPENDENCIA AUXILIAR: 309 Área de Servicios Educativos

ELABORÓ
 L.C.P. y A.P. Víctor Manuel Ramos Ríos

VO. BO.
 L.C.P. y A.P. Víctor Manuel Ramos Ríos



PbRm-08b FICHA TECNICA DE SEGUIMIENTO DE INDICADORES 2023 DE GESTIÓN O ESTRATEGICO

SISTEMA MUNICIPAL DIF DE TOLUCA

TIPO DE FICHA: OSFEM

PILAR DE DESARROLLO / EJE TRANSVERSAL: 1 Pilar 1: Social
 TEMA DE DESARROLLO: Educación Incluyente y de calidad
 PROGRAMA PRESUPUESTARIO: 02050501 Educación para adultos
 PROYECTO PRESUPUESTARIO: 02050501010: Alfabetización y educación básica para adultos
 OBJETIVO DEL PROGRAMA PRESUPUESTARIO: Incluye los proyectos tendientes a incrementar programas que ofrezcan a la población adulta con rezago educativo o desempleo oportunidades para concluir la educación básica, así como capacitarse para incorporarse al mercado laboral.
 DEPENDENCIA GENERAL: F00 AREA DE GESTIÓN SOCIAL
 DEPENDENCIA AUXILIAR: 309 Área de Servicios Educativos

ESTRUCTURA DEL INDICADOR

NOMBRE DEL INDICADOR: Porcentaje de pláticas de invitación a los cursos del INEA
 FÓRMULA DEL CÁLCULO: (Pláticas de invitación a los cursos del INEA efectuadas/Pláticas de invitación a los cursos del INEA programadas)*100
 INTERPRETACIÓN: A mayor valor del indicador, mayor número de pláticas de invitación a los cursos del INEA impartidos
 DIMENSIÓN QUE ATIENDE: Eficiencia FRECUENCIA DE MEDICIÓN: Trimestral
 DESCRIPCIÓN DEL FACTOR DE COMPARACIÓN: Número de pláticas de invitación a cursos del INEA impartidas durante 2022
 AMBITO GEOGRAFICO: Municipio de Toluca
 COBERTURA: Población del municipio
 LINEA BASE: 157
 Numero: NA 1.1

COMPORTAMIENTO DE LAS VARIABLES DURANTE EL TRIMESTRE: Abril-Junio

VARIABLE	UNIDAD DE MEDIDA	OPERACIÓN	META ANUAL	AVANCE TRIMESTRAL				AVANCE ACUMULADO			
				Programado	%	Alcanzado	%	Programado	%	Alcanzado	%
Pláticas de invitación a los cursos del INEA efectuadas	Plática	Sumable	126.00	30.00	23.81	37.00	123.33	66.00	52.38	75.00	113.64
Pláticas de invitación a los cursos del INEA programadas	Plática	Sumable	126.00	30.00	23.81	37.00	123.33	66.00	52.38	75.00	113.64

COMPORTAMIENTO DEL INDICADOR

DESCRIPCIÓN DE LA META ANUAL

Calcula el porcentaje de pláticas de invitación a los cursos del INEA con respecto a los programados, se espera obtener una calificación final de 100%

TRIMESTRE: Abril-Junio

META ANUAL	AVANCE TRIMESTRAL				AVANCE ACUMULADO			
	Programado	Alcanzado	EF%	SEMAFORO	Programado	Alcanzado	EF%	SEMAFORO
100.00	100.00	100.00	100.00	Adecuado	100.00	100.00	100.00	Adecuado

DESCRIPCIÓN DE RESULTADOS Y JUSTIFICACIÓN EN CASO DE VARIACIÓN SUPERIOR A ± 10 % RESPECTO A LO PROGRAMADO
Se ha realizado difusión del programa de manera constante, por tal motivo se refleja el incremento del indicador.

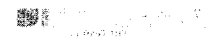
EVALUACIÓN DEL INDICADOR

El resultado del indicador se encuentra en un nivel óptimo, se continuarán sumando esfuerzos a fin de permanecer en la misma calificación.

DEPENDENCIA GENERAL: F00 AREA DE GESTIÓN SOCIAL
 DEPENDENCIA AUXILIAR: 309 Área de Servicios Educativos

ELABORADO
 L.C.P. y A.P. Víctor Manuel Ramos Ríos

VO. BO
 L.C.P. y A.P. Víctor Manuel Ramos Ríos



PbRm-08b FICHA TECNICA DE SEGUIMIENTO DE INDICADORES 2023 DE GESTIÓN O ESTRATEGICO

SISTEMA MUNICIPAL DIF DE TOLUCA

TIPO DE FICHA: OSFEM

PILAR DE DESARROLLO / EJE TRANSVERSAL: 1 Pilar 1: Social
 TEMA DE DESARROLLO: Educación Incluyente y de calidad
 PROGRAMA PRESUPUESTARIO: 02050501 Educación para adultos
 PROYECTO PRESUPUESTARIO: 0205050101 Alfabetización y educación básica para adultos
 OBJETIVO DEL PROGRAMA PRESUPUESTARIO: Incluye los proyectos tendientes a incrementar programas que ofrecen a la población adulta con rezago educativo o desempleo oportunidades para concluir la educación básica, así como capacitarse para incorporarse al mercado laboral.
 DEPENDENCIA GENERAL: F00 AREA DE GESTIÓN SOCIAL
 DEPENDENCIA AUXILIAR: 309 Área de Servicios Educativos

ESTRUCTURA DEL INDICADOR

NOMBRE DEL INDICADOR: Porcentaje de población adulta en rezago educativo encuestada.
 FÓRMULA DEL CÁLCULO: $(\text{Población adulta en rezago educativo encuestada} / \text{Total de población adulta en rezago educativo}) * 100$
 INTERPRETACIÓN: A mayor valor del indicador, mayor número de encuestas aplicadas a la población adulta inscrita en el programa
 DIMENSIÓN QUE ATIENDE: Eficiencia
 DESCRIPCIÓN DEL FACTOR DE COMPARACIÓN: Número de encuestas aplicadas durante 2022
 FRECUENCIA DE MEDICIÓN: Trimestral
 AMBITO GEOGRAFICO: Municipio de Toluca
 COBERTURA: Población del municipio
 LINEA BASE: 300
 Numero: NA 2.1

COMPORTAMIENTO DE LAS VARIABLES DURANTE EL TRIMESTRE: Abril-Junio

VARIABLE	UNIDAD DE MEDIDA	OPERACION	META ANUAL	AVANCE TRIMESTRAL				AVANCE ACUMULADO			
				Programado	%	Alcanzado	%	Programado	%	Alcanzado	%
Población adulta en rezago educativo encuestada	Persona	Sumable	320.00	80.00	25.00	84.00	105.00	160.00	50.00	164.00	102.50
Total de población adulta en rezago educativo	Persona	Constante	18,162.00	18,162.00	100.00	18,162.00	100.00	18,162.00	100.00	18,162.00	100.00

COMPORTAMIENTO DEL INDICADOR

DESCRIPCIÓN DE LA META ANUAL

Compara las personas encuestadas con respecto al total de población adulta en rezago educativo. Esperando encuestar al 0,01%

TRIMESTRE: Abril-Junio

META ANUAL	AVANCE TRIMESTRAL				AVANCE ACUMULADO			
	Programado	Alcanzado	EF%	SEMAFORO	Programado	Alcanzado	EF%	SEMAFORO
1.76	0.44	0.46	104.55	Adecuado	0.88	0.90	102.27	Adecuado

DESCRIPCIÓN DE RESULTADOS Y JUSTIFICACIÓN EN CASO DE VARIACIÓN SUPERIOR A ± 10 % RESPECTO A LO PROGRAMADO
 Se cumple a cabalidad la meta programada para el segundo trimestre

EVALUACION DEL INDICADOR

El resultado del indicador se encuentra en un nivel óptimo, se continuarán sumando esfuerzos a fin de permanecer en la misma calificación.

DEPENDENCIA GENERAL: F00 AREA DE GESTIÓN SOCIAL

DEPENDENCIA AUXILIAR: 309 Área de Servicios Educativos

ELABORADO
 L.D. Ferdinand Gallo Pérez

V.O. BO.
 L.C.P. y A.P. Víctor Manuel Ramos Ríos

SISTEMA MUNICIPAL DIF DE TOLUCA

PbRm-08b FICHA TECNICA DE SEGUIMIENTO DE INDICADORES 2023 DE GESTIÓN O ESTRATEGICO

TIPO DE FICHA: OSFEM

PILAR DE DESARROLLO / EJE TRANSVERSAL: 1 Pilar 1: Social
 TEMA DE DESARROLLO: Alimentación y nutrición para las familias.
 PROGRAMA PRESUPUESTARIO: 02050603 Alimentación para la población infantil
 PROYECTO PRESUPUESTARIO: 020506030101 Desayunos escolares 020506030102 Desayuno escolar comunitario
 OBJETIVO DEL PROGRAMA PRESUPUESTARIO: Engloba las acciones encaminadas a disminuir la desnutrición, el sobrepeso y la obesidad en la población preescolar en zonas indígenas, rurales y urbano marginadas del territorio estatal.
 DEPENDENCIA GENERAL: E00 AREA DE OPERACIÓN
 DEPENDENCIA AUXILIAR: 311 Área de Servicios Nutricionales

ESTRUCTURA DEL INDICADOR

NOMBRE DEL INDICADOR: Porcentaje de desayunos escolares entregados a la población infantil del municipio.
 FÓRMULA DEL CÁLCULO: (Desayunos escolares entregados a la población infantil del municipio/Desayunos escolares programados a entregar) *100
 INTERPRETACIÓN: A mayor valor del indicador, mayor número de desayunos escolares entregados
 DIMENSIÓN QUE ATIENDE: Eficiencia FRECUENCIA DE MEDICIÓN: Trimestral
 DESCRIPCIÓN DEL FACTOR DE COMPARACIÓN: Total de desayunos escolares entregados durante 2022
 AMBITO GEOGRAFICO: Municipio de Toluca
 COBERTURA: Población del municipio
 LINEA BASE: 2974237

Numero: NC 1

COMPORTAMIENTO DE LAS VARIABLES DURANTE EL TRIMESTRE: Abril-Junio

VARIABLE	UNIDAD DE MEDIDA	OPERACION	META ANUAL	AVANCE TRIMESTRAL				AVANCE ACUMULADO			
				Programado	%	Alcanzado	%	Programado	%	Alcanzado	%
Desayunos escolares entregados a la población infantil del municipio	Desayuno	Sumable	4,200,192.00	962,544.00	22.92	350,016.00	36.36	2,143,848.00	51.04	2,225,856.00	103.83
Desayunos escolares programados a entregar	Desayuno	Sumable	4,200,192.00	962,544.00	22.92	350,016.00	36.36	2,143,848.00	51.04	2,225,856.00	103.83

COMPORTAMIENTO DEL INDICADOR

DESCRIPCION DE LA META ANUAL

Entrega de desayunos escolares fríos a la población infantil a nivel preescolar y escolar del municipio de Toluca

TRIMESTRE: Abril-Junio

META ANUAL	AVANCE TRIMESTRAL				AVANCE ACUMULADO			
	Programado	Alcanzado	EF%	SEMAFORO	Programado	Alcanzado	EF%	SEMAFORO
100.00	100.00	100.00	100.00	Aceptable	100.00	100.00	100.00	Aceptable

DESCRIPCIÓN DE RESULTADOS Y JUSTIFICACIÓN EN CASO DE VARIACIÓN SUPERIOR A ± 10 % RESPECTO A LO PROGRAMADO
 No se llegó a la meta debido a que las remesas de este trimestre fueron entregadas en el anterior, por veda electoral.

EVALUACION DEL INDICADOR

El resultado del indicador se encuentre en un nivel óptimo, se continuarán sumando esfuerzos a fin de permanecer en la misma calificación.

DEPENDENCIA GENERAL: E00 AREA DE OPERACIÓN
 DEPENDENCIA AUXILIAR: 311 Área de Servicios Nutricionales



ELABORO

M.C. Héctor Jesús Roa Albarrán

VO. BO.

L.C.P. y A.P. Víctor Manuel Ramos Ríos



PbRm-08b FICHA TÉCNICA DE SEGUIMIENTO DE INDICADORES 2023 DE GESTIÓN O ESTRATEGICO

TIPO DE FICHA: OSFEM

SISTEMA MUNICIPAL DIF DE TOLUCA

PILAR DE DESARROLLO / EJE TRANSVERSAL: 1 Pilar 1: Social
 TEMA DE DESARROLLO: Alimentación y nutrición para las familias.
 PROGRAMA PRESUPUESTARIO: 02050603 Alimentación para la población infantil
 PROYECTO PRESUPUESTARIO: 020506030101 Desayunos escolares 020506030102 Desayuno escolar comunitario
 OBJETIVO DEL PROGRAMA PRESUPUESTARIO: Engloba las acciones encaminadas a disminuir la desnutrición, el sobrepeso y la obesidad en la población preescolar en zonas indígenas, rurales y urbano marginadas del territorio estatal.
 DEPENDENCIA GENERAL: E00 AREA DE OPERACIÓN
 DEPENDENCIA AUXILIAR: 311 Área de Servicios Nutricionales

ESTRUCTURA DEL INDICADOR

NOMBRE DEL INDICADOR: Porcentaje de raciones alimentarias entregadas
 FÓRMULA DEL CÁLCULO: $(\text{Raciones alimentarias entregadas} / \text{Raciones alimentarias programadas a entregar}) * 100$
 INTERPRETACIÓN: A mayor valor del indicador, mayor número de raciones alimentarias entregadas
 DIMENSIÓN QUE ATIENDE: Eficiencia FRECUENCIA DE MEDICIÓN: Trimestral
 DESCRIPCIÓN DEL FACTOR DE COMPARACIÓN: Total de raciones alimentarias entregadas durante 2022
 AMBITO GEOGRAFICO: Municipio de Toluca
 COBERTURA: Población del municipio
 LINEA BASE: 553684
 Numero: NC 2

COMPORTAMIENTO DE LAS VARIABLES DURANTE EL TRIMESTRE: Abril-Junio

VARIABLE	UNIDAD DE MEDIDA	OPERACION	META ANUAL	AVANCE TRIMESTRAL				AVANCE ACUMULADO			
				Programado	%	Alcanzado	%	Programado	%	Alcanzado	%
Raciones alimentarias entregadas	Ración	Sumable	210,629.00	47,026.00	22.33	38,207.00	81.25	108,724.00	51.62	85,809.00	78.92
Raciones alimentarias programadas a entregar	Ración	Sumable	210,629.00	47,026.00	22.33	38,207.00	81.25	108,724.00	51.62	85,809.00	78.92

COMPORTAMIENTO DEL INDICADOR

DESCRIPCION DE LA META ANUAL

Entrega de desayunos escolares caliente a la población infantil a nivel básico del municipio de Toluca

TRIMESTRE: Abril-Junio


META ANUAL	AVANCE TRIMESTRAL				AVANCE ACUMULADO			
	Programado	Alcanzado	EF%	SEMAFORO	Programado	Alcanzado	EF%	SEMAFORO
100.00	100.00	100.00	100.00	Aceptable	100.00	100.00	100.00	Aceptable

DESCRIPCIÓN DE RESULTADOS Y JUSTIFICACIÓN EN CASO DE VARIACIÓN SUPERIOR A ± 10 % RESPECTO A LO PROGRAMADO
No se llegó a la meta debido a suspensiones y falta de insumos en los comedores.

EVALUACION DEL INDICADOR

Se llevarán a cabo acciones que permitan mejorar la calificación del indicador.

DEPENDENCIA GENERAL: E00 AREA DE OPERACIÓN
 DEPENDENCIA AUXILIAR: 311 Área de Servicios Nutricionales



M.C. Héctor Jesús Roa Albarrán

VO. BO.

L.C.P. y A.P. Víctor Manuel Ramos Ríos



PbRm-08b FICHA TECNICA DE SEGUIMIENTO DE INDICADORES 2023 DE GESTIÓN O ESTRATEGICO

SISTEMA MUNICIPAL DIF DE TOLUCA

TIPO DE FICHA: OSFEM

PILAR DE DESARROLLO / EJE TRANSVERSAL: 1 Pilar 1: Social
 TEMA DE DESARROLLO: Alimentación y nutrición para las familias.
 PROGRAMA PRESUPUESTARIO: 02050603 Alimentación para la población infantil
 PROYECTO PRESUPUESTARIO: 020506030101 Desayunos escolares 020506030102 Desayuna escolar comunitario
 OBJETIVO DEL PROGRAMA PRESUPUESTARIO: Engloba las acciones encaminadas a disminuir la desnutrición, el sobrepeso y la obesidad en la población preescolar en zonas indígenas, rurales y urbano marginadas del territorio estatal.
 DEPENDENCIA GENERAL: E00 AREA DE OPERACIÓN
 DEPENDENCIA AUXILIAR: 311 Área de Servicios Nutricionales

ESTRUCTURA DEL INDICADOR

NOMBRE DEL INDICADOR: Porcentaje de acciones de orientación y educación alimentaria realizadas
 FÓRMULA DEL CÁLCULO: (Acciones de orientación y educación alimentaria efectuadas / Acciones de orientación y educación alimentaria a efectuar) *100
 INTERPRETACIÓN:
 DIMENSIÓN QUE ATIENDE: Eficiencia FRECUENCIA DE MEDICIÓN: Trimestral
 DESCRIPCIÓN DEL FACTOR DE COMPARACIÓN:
 AMBITO GEOGRAFICO:
 COBERTURA:
 LINEA BASE
 Numero: NC 3 No aplica

COMPORTAMIENTO DE LAS VARIABLES DURANTE EL TRIMESTRE: Abril-Junio

VARIABLE	UNIDAD DE MEDIDA	OPERACION	META ANUAL	AVANCE TRIMESTRAL				AVANCE ACUMULADO					
				Programado	%	Alcanzado	%	Programado	%	Alcanzado	%		
Acciones de orientación y educación alimentaria efectuadas			0.00	0.00	0.00	0.00	0.00	0.00	0.00	0.00	0.00	0.00	0.00
Acciones de orientación y educación alimentaria a efectuar			0.00	0.00	0.00	0.00	0.00	0.00	0.00	0.00	0.00	0.00	0.00

COMPORTAMIENTO DEL INDICADOR

DESCRIPCION DE LA META ANUAL

TRIMESTRE: Abril-Junio

META ANUAL	AVANCE TRIMESTRAL				AVANCE ACUMULADO			
	Programado	Alcanzado	EF%	SEMAFORO	Programado	Alcanzado	EF%	SEMAFORO
0.00	0.00	0.00	0.00		0.00	0.00	0.00	

DESCRIPCIÓN DE RESULTADOS Y JUSTIFICACIÓN EN CASO DE VARIACIÓN SUPERIOR A ± 10 % RESPECTO A LO PROGRAMADO

EVALUACION DEL INDICADOR

DEPENDENCIA GENERAL: E00 AREA DE OPERACIÓN
 DEPENDENCIA AUXILIAR: 311 Área de Servicios Nutricionales



M.C. Héctor Jesús Roa Albarrán

VO. BO. [Signature]

L.C.P. y A.P. Víctor Manuel Ramos Ríos

SISTEMA MUNICIPAL DIF DE TOLUCA

PbRm-08b FICHA TECNICA DE SEGUIMIENTO DE INDICADORES 2023 DE GESTIÓN O ESTRATEGICO

TIPO DE FICHA: OSFEM

PILAR DE DESARROLLO / EJE TRANSVERSAL: 1 Pilar 1: Social
 TEMA DE DESARROLLO: Alimentación y nutrición para las familias.
 PROGRAMA PRESUPUESTARIO: 02050603 Alimentación para la población infantil
 PROYECTO PRESUPUESTARIO: 020506030101 Desayunos escolares 020506030102 Desayuno escolar comunitario
 OBJETIVO DEL PROGRAMA PRESUPUESTARIO: Engloba las acciones encaminadas a disminuir la desnutrición, el sobrepeso y la obesidad en la población preescolar en zonas indígenas, rurales y urbano marginadas del territorio estatal.
 DEPENDENCIA GENERAL: E00 AREA DE OPERACIÓN
 DEPENDENCIA AUXILIAR: 311 Área de Servicios Nutricionales

ESTRUCTURA DEL INDICADOR

NOMBRE DEL INDICADOR: Porcentaje de escuelas beneficiarias con desayunos escolares.
 FÓRMULA DEL CÁLCULO: (Escuelas beneficiarias del municipio con el programa de desayunos escolares/Total de escuelas de educación básica ubicadas en localidades de alta y muy alta marginación del municipio) *100
 INTERPRETACIÓN: A mayor valor del indicador, mayor número de escuelas beneficiarias de desayunos escolares
 DIMENSIÓN QUE ATIENDE: Eficiencia FRECUENCIA DE MEDICIÓN: Semestral
 DESCRIPCIÓN DEL FACTOR DE COMPARACIÓN: Número de escuelas beneficiarias con desayunos escolares durante 2022
 AMBITO GEOGRAFICO: Municipio de Toluca
 COBERTURA: Población del municipio
 LINEA BASE 148
 Numero: NA 1.1

COMPORTAMIENTO DE LAS VARIABLES DURANTE EL TRIMESTRE: Abril-Junio

VARIABLE	UNIDAD DE MEDIDA	OPERACION	META ANUAL	AVANCE TRIMESTRAL				AVANCE ACUMULADO			
				Programado	%	Alcanzado	%	Programado	%	Alcanzado	%
Escuelas beneficiarias del municipio con el programa de desayunos escolares	Escuela	No sumable	200.00	200.00	100.00	200.00	100.00	200.00	100.00	200.00	100.00
Total de escuelas de educación básica ubicadas en localidades de alta y muy alta marginación del municipio	Escuela	No sumable	487.00	487.00	100.00	487.00	100.00	487.00	100.00	487.00	100.00

COMPORTAMIENTO DEL INDICADOR

DESCRIPCION DE LA META ANUAL

Escuelas beneficiadas a nivel preescolar y escolar del municipio de Toluca participan en el programa alimentario

TRIMESTRE: Abril-Junio


META ANUAL	AVANCE TRIMESTRAL				AVANCE ACUMULADO			
	Programado	Alcanzado	EF%	SEMAFORO	Programado	Alcanzado	EF%	SEMAFORO
41.07	41.07	41.07	100.00	Adecuado	41.07	41.07	100.00	Adecuado

DESCRIPCIÓN DE RESULTADOS Y JUSTIFICACIÓN EN CASO DE VARIACIÓN SUPERIORA ± 10 % RESPECTO A LO PROGRAMADO
 De manera permanente se atiende a la totalidad de escuelas programadas a beneficiar.

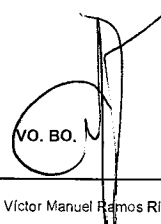
EVALUACION DEL INDICADOR

El resultado del indicador se encuentra en un nivel óptimo, se continuarán sumando esfuerzos a fin de permanecer en la misma calificación.

DEPENDENCIA GENERAL: E00 AREA DE OPERACIÓN
 DEPENDENCIA AUXILIAR: 311 Área de Servicios Nutricionales


 ELABORÓ

M.C. Héctor Jesús Roa Albarrán


 VO. BO. M

L.C.P. y A.P. Víctor Manuel Ramos Ríos

SISTEMA MUNICIPAL DIF DE TOLUCA

PbRm-08b FICHA TECNICA DE SEGUIMIENTO DE INDICADORES 2023 DE GESTIÓN O ESTRATEGICO

TIPO DE FICHA: OSFEM

PILAR DE DESARROLLO / EJE TRANSVERSAL: 1 Pilar 1: Social
 TEMA DE DESARROLLO: Alimentación y nutrición para las familias.
 PROGRAMA PRESUPUESTARIO: 02050603 Alimentación para la población infantil
 PROYECTO PRESUPUESTARIO: 020506030101 Desayunos escolares 020506030102 Desayuno escolar comunitario
 OBJETIVO DEL PROGRAMA PRESUPUESTARIO: Enfoque las acciones encaminadas a disminuir la desnutrición, el sobrepeso y la obesidad en la población preescolar en zonas indígenas, rurales y urbano marginadas del territorio estatal.
 DEPENDENCIA GENERAL: E00 AREA DE OPERACIÓN
 DEPENDENCIA AUXILIAR: 311 Área de Servicios Nutricionales

ESTRUCTURA DEL INDICADOR

NOMBRE DEL INDICADOR: Porcentaje de inspecciones físicas de la entrega de los desayunos escolares
 FÓRMULA DEL CÁLCULO: $(\text{Inspecciones físicas de la entrega de los desayunos escolares realizadas} / \text{Inspecciones físicas de la entrega de los desayunos escolares programadas}) * 100$
 INTERPRETACIÓN: A mayor valor del indicador, mayor número de inspecciones físicas realizadas
 DIMENSIÓN QUE ATIENDE: Eficiencia FRECUENCIA DE MEDICIÓN: Mensual
 DESCRIPCIÓN DEL FACTOR DE COMPARACIÓN: Inspecciones físicas realizadas durante 2022
 AMBITO GEOGRAFICO: Municipio de Toluca
 COBERTURA: Población del municipio
 LINEA BASE: 584

Numero: NA 1.2

COMPORTAMIENTO DE LAS VARIABLES DURANTE EL TRIMESTRE: Abril-Junio

VARIABLE	UNIDAD DE MEDIDA	OPERACION	META ANUAL	AVANCE TRIMESTRAL				AVANCE ACUMULADO			
				Programado	%	Alcanzado	%	Programado	%	Alcanzado	%
Inspecciones físicas de la entrega de los desayunos escolares realizadas	Inspección	Sumable	615.00	164.00	26.67	166.00	101.22	328.00	53.33	330.00	100.61
Inspecciones físicas de la entrega de los desayunos escolares programadas	Inspección	Sumable	615.00	164.00	26.67	166.00	101.22	328.00	53.33	330.00	100.61

COMPORTAMIENTO DEL INDICADOR

DESCRIPCION DE LA META ANUAL

Calcula el porcentaje de inspecciones físicas realizadas con respecto a las programadas, se espera lograr el 100% de la meta

TRIMESTRE: Abril-Junio

META ANUAL	AVANCE TRIMESTRAL				AVANCE ACUMULADO			
	Programado	Alcanzado	EF%	SEMAFORO	Programado	Alcanzado	EF%	SEMAFORO
100.00	100.00	100.00	100.00	Adecuado	100.00	100.00	100.00	Adecuado

DESCRIPCIÓN DE RESULTADOS Y JUSTIFICACIÓN EN CASO DE VARIACIÓN SUPERIOR A ± 10 % RESPECTO A LO PROGRAMADO

Interés por parte de los directores, maestros y padres de familia en operar el programa de Desarrollo Social EDOMÉX: Nutrición escolar, en su modalidad Desayuno escolar frío.

EVALUACION DEL INDICADOR

El resultado del indicador se encuentra en un nivel óptimo, se continuarán sumando esfuerzos a fin de permanecer en la misma calificación.

DEPENDENCIA GENERAL: E00 AREA DE OPERACIÓN
 DEPENDENCIA AUXILIAR: 311 Área de Servicios Nutricionales



ELABORÓ
 M.C. Héctor Jesús Roa Albarrán

VO. BO
 L.C.P. y A.P. Víctor Manuel Ramos Ríos

PILAR DE DESARROLLO / EJE TRANSVERSAL: 1 Pilar 1: Social
 TEMA DE DESARROLLO: Alimentación y nutrición para las familias.
 PROGRAMA PRESUPUESTARIO: 02050603 Alimentación para la población infantil
 PROYECTO PRESUPUESTARIO: 020506030101 Desayunos escolares 020506030102 Desayuno escolar comunitario
 OBJETIVO DEL PROGRAMA PRESUPUESTARIO: Engloba las acciones encaminadas a disminuir la desnutrición, el sobrepeso y la obesidad en la población preescolar en zonas indígenas, rurales y urbano marginadas del territorio estatal.
 DEPENDENCIA GENERAL: E00 AREA DE OPERACIÓN
 DEPENDENCIA AUXILIAR: 311 Área de Servicios Nutricionales

ESTRUCTURA DEL INDICADOR

NOMBRE DEL INDICADOR: Porcentaje de escuelas beneficiarias de raciones alimentarias
 FÓRMULA DEL CÁLCULO: (Escuelas beneficiarias del municipio con el programa de raciones alimentarias/Total de escuelas de educación básica ubicadas en localidades de alta y muy alta marginación del municipio) *100
 INTERPRETACIÓN: A mayor valor del indicador, mayor número de escuelas beneficiarias
 DIMENSIÓN QUE ATIENDE: Eficiencia FRECUENCIA DE MEDICIÓN: Semestral
 DESCRIPCIÓN DEL FACTOR DE COMPARACIÓN: Número de escuelas beneficiarias de raciones alimentarias en 2022
 AMBITO GEOGRAFICO: Municipio de Toluca
 COBERTURA: Población del municipio
 LINEA BASE 35
 Numero: NA 2,1

COMPORTAMIENTO DE LAS VARIABLES DURANTE EL TRIMESTRE: Abril-Junio

VARIABLE	UNIDAD DE MEDIDA	OPERACION	META ANUAL	AVANCE TRIMESTRAL				AVANCE ACUMULADO			
				Programado	%	Alcanzado	%	Programado	%	Alcanzado	%
Escuelas beneficiarias del municipio con el programa de raciones alimentarias	Escuela	No sumable	16.00	16.00	100.00	16.00	100.00	16.00	100.00	16.00	100.00
Total de escuelas de educación básica ubicadas en localidades de alta y muy alta marginación del municipio	Escuela	No sumable	487.00	487.00	100.00	487.00	100.00	487.00	100.00	487.00	100.00

COMPORTAMIENTO DEL INDICADOR

DESCRIPCION DE LA META ANUAL

Escuelas beneficiadas a nivel basico del municipio de Toluca participan en el programa alimentario

TRIMESTRE: Abril-Junio

META ANUAL	AVANCE TRIMESTRAL				AVANCE ACUMULADO			
	Programado	Alcanzado	EF%	SEMAFORO	Programado	Alcanzado	EF%	SEMAFORO
3,29	3,29	3,29	100.00	Adecuado	3,29	3,29	100.00	Adecuado

DESCRIPCIÓN DE RESULTADOS Y JUSTIFICACIÓN EN CASO DE VARIACIÓN SUPERIOR A ± 10 % RESPECTO A LO PROGRAMADO
 De manera permanente se atiende a la totalidad de escuelas programadas a beneficiar.

EVALUACION DEL INDICADOR

El resultado del indicador se encuentra en un nivel óptimo, se continuarán sumando esfuerzos a fin de permanecer en la misma calificación.

DEPENDENCIA GENERAL: E00 AREA DE OPERACIÓN
 DEPENDENCIA AUXILIAR: 311 Área de Servicios Nutricionales



ELABORADO
 M.C. Héctor Jesús Roa Albarrán

VO. BO.
 L.C.P. y A.P. Víctor Manuel Ramos Ríos

SISTEMA MUNICIPAL DIF DE TOLUCA

PbRm-08b FICHA TECNICA DE SEGUIMIENTO DE INDICADORES 2023 DE GESTIÓN O ESTRATEGICO

TIPO DE FICHA: OSFEM

PILAR DE DESARROLLO / EJE TRANSVERSAL: 1 Pilar 1: Social
 TEMA DE DESARROLLO: Alimentación y nutrición para las familias.
 PROGRAMA PRESUPUESTARIO: 02050603 Alimentación para la población infantil
 PROYECTO PRESUPUESTARIO: 020506030101 Desayunos escolares 020506030102 Desayuno escolar comunitario
 OBJETIVO DEL PROGRAMA PRESUPUESTARIO: Engloba las acciones encaminadas a disminuir la desnutrición, el sobrepeso y la obesidad en la población preescolar en zonas indígenas, rurales y urbano marginadas del territorio estatal.
 DEPENDENCIA GENERAL: E00 AREA DE OPERACIÓN
 DEPENDENCIA AUXILIAR: 311 Área de Servicios Nutricionales

ESTRUCTURA DEL INDICADOR

NOMBRE DEL INDICADOR: Porcentaje de inspecciones físicas de la entrega de raciones alimentarias
 FÓRMULA DEL CÁLCULO: $(\text{Inspecciones físicas de la entrega de raciones alimentarias realizadas} / \text{Inspecciones físicas de la entrega de las raciones alimentarias programadas}) * 100$
 INTERPRETACIÓN: A mayor valor del indicador, mayor número de escuelas beneficiarias de desayunos escolares
 DIMENSIÓN QUE ATIENDE: Eficiencia FRECUENCIA DE MEDICIÓN: Mensual
 DESCRIPCIÓN DEL FACTOR DE COMPARACIÓN: Número de escuelas beneficiarias con desayunos escolares durante 2022
 AMBITO GEOGRAFICO: Municipio de Toluca
 COBERTURA: Población del municipio
 LINEA BASE: 148
 Numero: NA 2.2

COMPORTAMIENTO DE LAS VARIABLES DURANTE EL TRIMESTRE: Abril-Junio

VARIABLE	UNIDAD DE MEDIDA	OPERACION	META ANUAL	AVANCE TRIMESTRAL				AVANCE ACUMULADO			
				Programado	%	Alcanzado	%	Programado	%	Alcanzado	%
Inspecciones físicas de la entrega de raciones alimentarias realizadas	Inspección	Sumable	280.00	70.00	25.00	70.00	100.00	145.00	51.79	145.00	100.00
Inspecciones físicas de la entrega de las raciones alimentarias programadas	Inspección	Sumable	280.00	70.00	25.00	70.00	100.00	145.00	51.79	145.00	100.00

COMPORTAMIENTO DEL INDICADOR

DESCRIPCION DE LA META ANUAL

Personal a cargo de escuelas beneficiadas con el programa colaboraran con las actividades de supervisión que les son realizadas

TRIMESTRE: Abril-Junio

META ANUAL	AVANCE TRIMESTRAL				AVANCE ACUMULADO			
	Programado	Alcanzado	EF%	SEMAFORO	Programado	Alcanzado	EF%	SEMAFORO
100.00	100.00	100.00	100.00	Adecuado	100.00	100.00	100.00	Adecuado


DESCRIPCIÓN DE RESULTADOS Y JUSTIFICACIÓN EN CASO DE VARIACIÓN SUPERIOR A ± 10 % RESPECTO A LO PROGRAMADO

Inspecciones realizadas por las nutrólogas a escuelas beneficiadas del programa de desayuno escolar caliente. Interés por parte de los directores, maestros y padres de familia en operar el programa de Desarrollo Social EDOMÉX: Nutrición escolar, en su modalidad Desayuno escolar caliente y el compra

EVALUACION DEL INDICADOR

El resultado del indicador se encuentra en un nivel óptimo, se continuarán sumando esfuerzos a fin de permanecer en la misma calificación.

DEPENDENCIA GENERAL: E00 AREA DE OPERACIÓN
 DEPENDENCIA AUXILIAR: 311 Área de Servicios Nutricionales



C. Héctor Jesús Roa Albarrán

VO. BO
 L.C.R. y A.P. Víctor Manuel Ramos Ríos



PbRm-08b FICHA TECNICA DE SEGUIMIENTO DE INDICADORES 2023 DE GESTIÓN O ESTRATEGICO

SISTEMA MUNICIPAL DIF DE TOLUCA

TIPO DE FICHA: OSFEM

PILAR DE DESARROLLO / EJE TRANSVERSAL: 1 Pilar 1: Social
 TEMA DE DESARROLLO: Alimentación y nutrición para las familias.
 PROGRAMA PRESUPUESTARIO: 02050603 Alimentación para la población infantil
 PROYECTO PRESUPUESTARIO: 020506030101 Desayunos escolares 020506030102 Desayuno escolar comunitario
 OBJETIVO DEL PROGRAMA PRESUPUESTARIO: Engloba las acciones encaminadas a disminuir la desnutrición, el sobrepeso y la obesidad en la población preescolar en zonas indígenas, rurales y urbano marginadas del territorio estatal.
 DEPENDENCIA GENERAL: E00 AREA DE OPERACIÓN
 DEPENDENCIA AUXILIAR: 311 Área de Servicios Nutricionales

ESTRUCTURA DEL INDICADOR

NOMBRE DEL INDICADOR: Porcentaje de difusión de acciones de orientación y educación alimentaria realizadas
 FÓRMULA DEL CÁLCULO: (Número de acciones de difusión en materia de orientación y educación alimentaria realizadas / Número de acciones de difusión en materia de orientación y educación alimentaria programadas) *100
 INTERPRETACIÓN:
 DIMENSIÓN QUE ATIENDE: Eficiencia FRECUENCIA DE MEDICIÓN: Semestral
 DESCRIPCIÓN DEL FACTOR DE COMPARACIÓN:
 AMBITO GEOGRAFICO:
 COBERTURA:
 LINEA BASE
 Numero: NA 3.1 No aplica

COMPORTAMIENTO DE LAS VARIABLES DURANTE EL TRIMESTRE: Abril-Junio

VARIABLE	UNIDAD DE MEDIDA	OPERACION	META ANUAL	AVANCE TRIMESTRAL				AVANCE ACUMULADO				
				Programado	%	Alcanzado	%	Programado	%	Alcanzado	%	
Número de acciones de difusión en materia de orientación y educación alimentaria realizadas			0.00	0.00	0.00	0.00	0.00	0.00	0.00	0.00	0.00	0.00
Número de acciones de difusión en materia de orientación y educación alimentaria programadas			0.00	0.00	0.00	0.00	0.00	0.00	0.00	0.00	0.00	0.00

COMPORTAMIENTO DEL INDICADOR

DESCRIPCION DE LA META ANUAL


TRIMESTRE: Abril-Junio

META ANUAL	AVANCE TRIMESTRAL				AVANCE ACUMULADO			
	Programado	Alcanzado	EF%	SEMAFORO	Programado	Alcanzado	EF%	SEMAFORO
0.00	0.00	0.00	0.00		0.00	0.00	0.00	

DESCRIPCIÓN DE RESULTADOS Y JUSTIFICACIÓN EN CASO DE VARIACIÓN SUPERIOR A ± 10 % RESPECTO A LO PROGRAMADO

EVALUACION DEL INDICADOR

DEPENDENCIA GENERAL: E00 AREA DE OPERACIÓN
 DEPENDENCIA AUXILIAR: 311 Área de Servicios Nutricionales



ELABORÓ

M.C. Héctor Jesús Roa Albarrán

VO. BO.

L.C.P. y A.P. Víctor Manuel Ramos Ríos

SISTEMA MUNICIPAL DIF DE TOLUCA

PbRm-08b FICHA TECNICA DE SEGUIMIENTO DE INDICADORES 2023 DE GESTIÓN O ESTRATEGICO

TIPO DE FICHA: OSFEM

PILAR DE DESARROLLO / EJE TRANSVERSAL: 1 Pilar 1: Social
 TEMA DE DESARROLLO: Alimentación y nutrición para las familias.
 PROGRAMA PRESUPUESTARIO: 02060501 Alimentación y nutrición familiar
 PROYECTO PRESUPUESTARIO: 0206050103 Cultura alimentaria 0206050105 Huertos familiares
 OBJETIVO DEL PROGRAMA PRESUPUESTARIO: Incluye el grupo de proyectos que tienen como propósito procurar elevar el estado nutricional de grupos vulnerables, promover la autosuficiencia alimenticia en zonas y comunidades marginadas, y fomentar hábitos adecuados de consumo.
 DEPENDENCIA GENERAL: E00 AREA DE OPERACIÓN
 DEPENDENCIA AUXILIAR: 311 Área de Servicios Nutricionales

ESTRUCTURA DEL INDICADOR

NOMBRE DEL INDICADOR: Porcentaje de apoyos alimentarios entregados.
 FÓRMULA DEL CÁLCULO: (Número de apoyos alimentarios entregados / Total de apoyos alimentarios programados) * 100
 INTERPRETACIÓN:
 DIMENSIÓN QUE ATIENDE: Eficiencia FRECUENCIA DE MEDICIÓN: Semestral
 DESCRIPCIÓN DEL FACTOR DE COMPARACIÓN:
 AMBITO GEOGRAFICO:
 COBERTURA:
 LINEA BASE
 Numero: NC 1 No aplica

COMPORTAMIENTO DE LAS VARIABLES DURANTE EL TRIMESTRE: Abril-Junio

VARIABLE	UNIDAD DE MEDIDA	OPERACION	META ANUAL	AVANCE TRIMESTRAL				AVANCE ACUMULADO				
				Programado	%	Alcanzado	%	Programado	%	Alcanzado	%	
Número de apoyos alimentarios entregados			0.00	0.00	0.00	0.00	0.00	0.00	0.00	0.00	0.00	0.00
Total de apoyos alimentarios programados)			0.00	0.00	0.00	0.00	0.00	0.00	0.00	0.00	0.00	0.00

COMPORTAMIENTO DEL INDICADOR

DESCRIPCION DE LA META ANUAL


TRIMESTRE: Abril-Junio

META ANUAL	AVANCE TRIMESTRAL				AVANCE ACUMULADO			
	Programado	Alcanzado	EF%	SEMAFORO	Programado	Alcanzado	EF%	SEMAFORO
0.00	0.00	0.00	0.00		0.00	0.00	0.00	

DESCRIPCIÓN DE RESULTADOS Y JUSTIFICACIÓN EN CASO DE VARIACIÓN SUPERIOR A ± 10 % RESPECTO A LO PROGRAMADO

EVALUACION DEL INDICADOR

DEPENDENCIA GENERAL: E00 AREA DE OPERACIÓN
 DEPENDENCIA AUXILIAR: 311 Área de Servicios Nutricionales



ELABORO

M.C. Héctor Jesús Roa Albarrán

VO. BO.

L.C.P. y A.P. Víctor Manuel Ramos Ríos

SISTEMA MUNICIPAL DIF DE TOLUCA

PbRm-08b FICHA TECNICA DE SEGUIMIENTO DE INDICADORES 2023 DE GESTIÓN O ESTRATEGICO

TIPO DE FICHA: OSFEM

PILAR DE DESARROLLO / EJE TRANSVERSAL: 1 Pilar 1: Social
 TEMA DE DESARROLLO: Alimentación y nutrición para las familias.
 PROGRAMA PRESUPUESTARIO: 02060501 Alimentación y nutrición familiar
 PROYECTO PRESUPUESTARIO: 020605010103 Cultura alimentaria 020605010105 Huertos familiares
 OBJETIVO DEL PROGRAMA PRESUPUESTARIO: Incluye el grupo de proyectos que tienen como propósito procurar elevar el estado nutricional de grupos vulnerables, promover la autosuficiencia alimenticia en zonas y comunidades marginadas, y fomentar hábitos adecuados de consumo.
 DEPENDENCIA GENERAL: E00 AREA DE OPERACIÓN
 DEPENDENCIA AUXILIAR: 311 Área de Servicios Nutricionales

ESTRUCTURA DEL INDICADOR

NOMBRE DEL INDICADOR: Porcentaje de orientaciones nutricionales brindadas.
 FÓRMULA DEL CÁLCULO: (Número de orientaciones nutricionales brindadas / Total de orientaciones nutricionales programadas) *100
 INTERPRETACIÓN: A mayor valor del indicador, mayor porcentaje de orientaciones nutricionales brindadas.
 DIMENSIÓN QUE ATIENDE: Eficiencia FRECUENCIA DE MEDICIÓN: Semestral
 DESCRIPCIÓN DEL FACTOR DE COMPARACIÓN: Cifra reportada en 2022
 AMBITO GEOGRAFICO: Municipio de Toluca
 COBERTURA: Población del municipio
 LINEA BASE: 500
 Numero: NC 2

COMPORTAMIENTO DE LAS VARIABLES DURANTE EL TRIMESTRE: Abril-Junio

VARIABLE	UNIDAD DE MEDIDA	OPERACION	META ANUAL	AVANCE TRIMESTRAL			AVANCE ACUMULADO				
				Programado	%	Alcanzado	%	Programado	%	Alcanzado	
Número de orientaciones nutricionales brindadas	Orientación	Sumable	556.00	278.00	50.00	278.00	100.00	278.00	50.00	278.00	100.00
Total de orientaciones nutricionales programadas	Orientación	Sumable	556.00	278.00	50.00	278.00	100.00	278.00	50.00	278.00	100.00

COMPORTAMIENTO DEL INDICADOR

DESCRIPCION DE LA META ANUAL

Orientar a la población beneficiada en el valor nutrimental de las hortalizas

TRIMESTRE: Abril-Junio

META ANUAL	AVANCE TRIMESTRAL			SEMAFORO	AVANCE ACUMULADO			SEMAFORO
	Programado	Alcanzado	EF%		Programado	Alcanzado	EF%	
100.00	100.00	100.00	100.00	Adecuado	100.00	100.00	100.00	Adecuado


DESCRIPCIÓN DE RESULTADOS Y JUSTIFICACIÓN EN CASO DE VARIACIÓN SUPERIORA ± 10 % RESPECTO A LO PROGRAMADO

Crear hábitos de alimentación saludables a la población del municipio de Toluca y prevenir enfermedades crónicas degenerativas. Personal a cargo fomentan la orientación alimentaria a la población del municipio de Toluca mediante pláticas y talleres, se reporta un avance del 25% con respecto a la meta

EVALUACION DEL INDICADOR

El resultado del indicador se encuentra en un nivel óptimo, se continuarán sumando esfuerzos a fin de permanecer en la misma calificación.

DEPENDENCIA GENERAL: E00 AREA DE OPERACIÓN
 DEPENDENCIA AUXILIAR: 311 Área de Servicios Nutricionales



ELABORÓ

M.C. Héctor Jesús Roa Albarrán

VO. BO.

L.C.P. y A.P. Víctor Manuel Ramos Ríos

SISTEMA MUNICIPAL DIF DE TOLUCA

PbRm-08b FICHA TECNICA DE SEGUIMIENTO DE INDICADORES 2023 DE GESTIÓN O ESTRATEGICO

TIPO DE FICHA: OSFEM

PILAR DE DESARROLLO / EJE TRANSVERSAL: 1 Pilar 1: Social
 TEMA DE DESARROLLO: Alimentación y nutrición para las familias.
 PROGRAMA PRESUPUESTARIO: 02060501 Alimentación y nutrición familiar
 PROYECTO PRESUPUESTARIO: 020605010103 Cultura alimentaria 020605010105 Huertos familiares
 OBJETIVO DEL PROGRAMA PRESUPUESTARIO: Incluye el grupo de proyectos que tienen como propósito procurar elevar el estado nutricional de grupos vulnerables, promover la autosuficiencia alimenticia en zonas y comunidades marginadas, y fomentar hábitos adecuados de consumo.
 DEPENDENCIA GENERAL: E00 AREA DE OPERACIÓN
 DEPENDENCIA AUXILIAR: 311 Área de Servicios Nutricionales

ESTRUCTURA DEL INDICADOR

NOMBRE DEL INDICADOR: Porcentaje de paquetes de semillas para el establecimiento de huertos entregados.
 FÓRMULA DEL CÁLCULO: (Número de paquetes de semillas para el establecimiento de huertos entregados / Total de paquetes de semillas para el establecimiento de huertos solicitados) *100
 INTERPRETACIÓN: A mayor valor del indicador, mayor porcentaje de paquetes de semillas para el establecimiento de huertos entregados
 DIMENSIÓN QUE ATIENDE: Eficiencia FRECUENCIA DE MEDICIÓN: Trimestral
 DESCRIPCIÓN DEL FACTOR DE COMPARACIÓN: Cifra reportada en 2022
 AMBITO GEOGRAFICO: Municipio de Toluca
 COBERTURA: Población del municipio
 LINEA BASE: 3500
 Numero: NC 3

COMPORTAMIENTO DE LAS VARIABLES DURANTE EL TRIMESTRE: Abril-Junio

VARIABLE	UNIDAD DE MEDIDA	OPERACION	META ANUAL	AVANCE TRIMESTRAL			AVANCE ACUMULADO				
				Programado	%	Alcanzado	%	Programado	%	Alcanzado	
Número de paquetes de semillas para el establecimiento de huertos entregados	Paquete	Sumable	3,555.00	1,500.00	42.19	1,500.00	100.00	2,055.00	57.81	2,055.00	100.00
Total de paquetes de semillas para el establecimiento de huertos solicitados	Paquete	Sumable	3,555.00	1,500.00	42.19	1,500.00	100.00	2,055.00	57.81	2,055.00	100.00

COMPORTAMIENTO DEL INDICADOR

DESCRIPCION DE LA META ANUAL

Distribuir paquetes de semilla para el establecimiento de huertos familiares

TRIMESTRE: Abril-Junio


META ANUAL	AVANCE TRIMESTRAL				AVANCE ACUMULADO			
	Programado	Alcanzado	EF%	SEMAFORO	Programado	Alcanzado	EF%	SEMAFORO
100.00	100.00	100.00	100.00	Adecuado	100.00	100.00	100.00	Adecuado

DESCRIPCIÓN DE RESULTADOS Y JUSTIFICACIÓN EN CASO DE VARIACIÓN SUPERIOR A ± 10 % RESPECTO A LO PROGRAMADO
 Proporcionar a la población semillas para la siembra de diferentes hortalizas, cumpliendo a cabalidad la meta programada para el segundo trimestre.

EVALUACION DEL INDICADOR

El resultado del indicador se encuentra en un nivel óptimo, se continuarán sumando esfuerzos a fin de permanecer en la misma calificación.

DEPENDENCIA GENERAL: E00 AREA DE OPERACIÓN
 DEPENDENCIA AUXILIAR: 311 Área de Servicios Nutricionales



ELABORÓ
 M.C. Héctor Jesús Roa Albarrán

VO. BO.
 L.C.P. y A.P. Víctor Manuel Ramos Ríos



PbRm-08b FICHA TÉCNICA DE SEGUIMIENTO DE INDICADORES 2023 DE GESTIÓN O ESTRATEGICO

TIPO DE FICHA: OSFEM

SISTEMA MUNICIPAL DIF DE TOLUCA

PILAR DE DESARROLLO / EJE TRANSVERSAL: 1 Pilar 1: Social
 TEMA DE DESARROLLO: Alimentación y nutrición para las familias.
 PROGRAMA PRESUPUESTARIO: 02060501 Alimentación y nutrición familiar
 PROYECTO PRESUPUESTARIO: 020605010103 Cultura alimentaria 020605010105 Huertos familiares
 OBJETIVO DEL PROGRAMA PRESUPUESTARIO: Incluye el grupo de proyectos que tienen como propósito procurar elevar el estado nutricional de grupos vulnerables, promover la autosuficiencia alimenticia en zonas y comunidades marginadas, y fomentar hábitos adecuados de consumo.
 DEPENDENCIA GENERAL: E00 AREA DE OPERACIÓN
 DEPENDENCIA AUXILIAR: 311 Área de Servicios Nutricionales

ESTRUCTURA DEL INDICADOR

NOMBRE DEL INDICADOR: Porcentaje de capacitaciones hortofrutícola y de proyectos productivos autosustentables realizadas.
 FÓRMULA DEL CÁLCULO: $(\text{Número de capacitaciones hortofrutícola y de proyectos productivos autosustentables realizadas} / \text{Total de capacitaciones hortofrutícola y de proyectos productivos autosustentables programadas}) * 100$
 INTERPRETACIÓN: A mayor valor del indicador, mayor porcentaje de capacitaciones hortofrutícola y de proyectos productivos autosustentables realizadas
 DIMENSIÓN QUE ATIENDE: Eficiencia FRECUENCIA DE MEDICIÓN: Trimestral
 DESCRIPCIÓN DEL FACTOR DE COMPARACIÓN: Cifra reportada en 2022
 AMBITO GEOGRAFICO: Municipio de Toluca
 COBERTURA: Población del municipio
 LINEA BASE: 500

Numero: NC 4

COMPORTAMIENTO DE LAS VARIABLES DURANTE EL TRIMESTRE: Abril-Junio

VARIABLE	UNIDAD DE MEDIDA	OPERACION	META ANUAL	AVANCE TRIMESTRAL				AVANCE ACUMULADO			
				Programado	%	Alcanzado	%	Programado	%	Alcanzado	%
Número de capacitaciones hortofrutícola y de proyectos productivos autosustentables realizadas	Capacitación	Sumable	665.00	300.00	45.11	300.00	100.00	405.00	60.90	405.00	100.00
Total de capacitaciones hortofrutícola y de proyectos productivos autosustentables programadas	Capacitación	Sumable	665.00	300.00	45.11	300.00	100.00	405.00	60.90	405.00	100.00

COMPORTAMIENTO DEL INDICADOR

DESCRIPCION DE LA META ANUAL

Establecer huertos familiares para la producción de alimentos en la población interesada

TRIMESTRE: Abril-Junio

META ANUAL	AVANCE TRIMESTRAL				AVANCE ACUMULADO			
	Programado	Alcanzado	EF%	SEMAFORO	Programado	Alcanzado	EF%	SEMAFORO
100.00	100.00	100.00	100.00	Adecuado	100.00	100.00	100.00	Adecuado

DESCRIPCIÓN DE RESULTADOS Y JUSTIFICACIÓN EN CASO DE VARIACIÓN SUPERIOR A ± 10 % RESPECTO A LO PROGRAMADO

Establecer huertos familiares para la producción de alimentos en la población interesada. Capacitar a la población para que cuenten con productos orgánicos y frescos, cumpliendo la meta programada al 100%

EVALUACION DEL INDICADOR

El resultado del indicador se encuentra en un nivel óptimo, se continuarán sumando esfuerzos a fin de permanecer en la misma calificación.

DEPENDENCIA GENERAL: E00 AREA DE OPERACIÓN
 DEPENDENCIA AUXILIAR: 311 Área de Servicios Nutricionales



ELABORÓ

M.C. Héctor Jesús Roa Albarrán

VO. BO

L.C.P. y A.P. Víctor Manuel Ramos Ríos

SISTEMA MUNICIPAL DIF DE TOLUCA

PbRm-08b FICHA TECNICA DE SEGUIMIENTO DE INDICADORES 2023 DE GESTIÓN O ESTRATEGICO

TIPO DE FICHA: OSFEM

PILAR DE DESARROLLO / EJE TRANSVERSAL: 1 Pilar 1: Social
 TEMA DE DESARROLLO: Alimentación y nutrición para las familias.
 PROGRAMA PRESUPUESTARIO: 02060501 Alimentación y nutrición familiar
 PROYECTO PRESUPUESTARIO: 020605010103 Cultura alimentaria 020605010105 Huertos familiares
 OBJETIVO DEL PROGRAMA PRESUPUESTARIO: Incluye el grupo de proyectos que tienen como propósito procurar elevar el estado nutricional de grupos vulnerables, promover la autosuficiencia alimenticia en zonas y comunidades marginadas, y fomentar hábitos adecuados de consumo.
 DEPENDENCIA GENERAL: E00 AREA DE OPERACIÓN
 DEPENDENCIA AUXILIAR: 311 Área de Servicios Nutricionales

ESTRUCTURA DEL INDICADOR

NOMBRE DEL INDICADOR: Porcentaje de solicitudes beneficiadas con la entrega de apoyo nutricionales.
 FÓRMULA DEL CÁLCULO: (Número de solicitudes de apoyo nutricional beneficiadas / Total de solicitudes de apoyo nutricional presentadas) *100
 INTERPRETACIÓN:
 DIMENSIÓN QUE ATIENDE: Eficiencia FRECUENCIA DE MEDICIÓN: Trimestral
 DESCRIPCIÓN DEL FACTOR DE COMPARACIÓN:
 AMBITO GEOGRAFICO:
 COBERTURA:
 LINEA BASE
 Numero: NA 1.1 No aplica

COMPORTAMIENTO DE LAS VARIABLES DURANTE EL TRIMESTRE: Abril-Junio

VARIABLE	UNIDAD DE MEDIDA	OPERACION	META ANUAL	AVANCE TRIMESTRAL				AVANCE ACUMULADO				
				Programado	%	Alcanzado	%	Programado	%	Alcanzado	%	
Número de solicitudes de apoyo nutricional beneficiadas			0.00	0.00	0.00	0.00	0.00	0.00	0.00	0.00	0.00	0.00
Total de solicitudes de apoyo nutricional presentadas			0.00	0.00	0.00	0.00	0.00	0.00	0.00	0.00	0.00	0.00

COMPORTAMIENTO DEL INDICADOR
DESCRIPCION DE LA META ANUAL


TRIMESTRE: Abril-Junio

META ANUAL	AVANCE TRIMESTRAL				AVANCE ACUMULADO			
	Programado	Alcanzado	EF%	SEMAFORO	Programado	Alcanzado	EF%	SEMAFORO
0.00	0.00	0.00	0.00		0.00	0.00	0.00	

DESCRIPCIÓN DE RESULTADOS Y JUSTIFICACIÓN EN CASO DE VARIACIÓN SUPERIOR A ± 10 % RESPECTO A LO PROGRAMADO

EVALUACION DEL INDICADOR

DEPENDENCIA GENERAL: E00 AREA DE OPERACIÓN
 DEPENDENCIA AUXILIAR: 311 Área de Servicios Nutricionales



ELABORO
 M.C. Héctor Jesús Roa Albarrán

VO. BT.
 L.C.P. y A.P. Víctor Manuel Ramos Ríos

PILAR DE DESARROLLO / EJE TRANSVERSAL: 1 Pilar 1: Social
 TEMA DE DESARROLLO: Alimentación y nutrición para las familias.
 PROGRAMA PRESUPUESTARIO: 02060501 Alimentación y nutrición familiar
 PROYECTO PRESUPUESTARIO: 020605010103 Cultura alimentaria 020605010105 Huertos familiares
 OBJETIVO DEL PROGRAMA PRESUPUESTARIO: Incluye el grupo de proyectos que tienen como propósito procurar elevar el estado nutricional de grupos vulnerables, promover la autosuficiencia alimenticia en zonas y comunidades marginadas, y fomentar hábitos adecuados de consumo.
 DEPENDENCIA GENERAL: E00 AREA DE OPERACIÓN
 DEPENDENCIA AUXILIAR: 311 Área de Servicios Nutricionales

ESTRUCTURA DEL INDICADOR

NOMBRE DEL INDICADOR: Porcentaje de estudios socioeconómicos realizados.
 FÓRMULA DEL CÁLCULO: (Número de estudios socioeconómicos realizados / Total de estudios socioeconómicos solicitados) *100
 INTERPRETACIÓN:
 DIMENSIÓN QUE ATIENDE: Eficiencia FRECUENCIA DE MEDICIÓN: Trimestral
 DESCRIPCIÓN DEL FACTOR DE COMPARACIÓN:
 AMBITO GEOGRAFICO:
 COBERTURA:
 LINEA BASE
 Numero: NA 1.2 No aplica

COMPORTAMIENTO DE LAS VARIABLES DURANTE EL TRIMESTRE: Abril-Junio

VARIABLE	UNIDAD DE MEDIDA	OPERACION	META ANUAL	AVANCE TRIMESTRAL				AVANCE ACUMULADO				
				Programado	%	Alcanzado	%	Programado	%	Alcanzado	%	
Número de estudios socioeconómicos realizados			0.00	0.00	0.00	0.00	0.00	0.00	0.00	0.00	0.00	0.00
Total de estudios socioeconómicos solicitados			0.00	0.00	0.00	0.00	0.00	0.00	0.00	0.00	0.00	0.00

COMPORTAMIENTO DEL INDICADOR

DESCRIPCION DE LA META ANUAL

TRIMESTRE: Abril-Junio

META ANUAL	AVANCE TRIMESTRAL				AVANCE ACUMULADO			
	Programado	Alcanzado	EF%	SEMAFORO	Programado	Alcanzado	EF%	SEMAFORO
0.00	0.00	0.00	0.00		0.00	0.00	0.00	

DESCRIPCIÓN DE RESULTADOS Y JUSTIFICACIÓN EN CASO DE VARIACIÓN SUPERIOR A ±10 % RESPECTO A LD PROGRAMADO

EVALUACION DEL INDICADOR

DEPENDENCIA GENERAL: E00 AREA DE OPERACIÓN
 DEPENDENCIA AUXILIAR: 311 Área de Servicios Nutricionales



ELABORÓ

M.C. Héctor Jesús Roa Albarrán

VO. BO

L.C.P. y A.P. Victor Manuel Ramos Ríos

SISTEMA MUNICIPAL DIF DE TOLUCA

PbRm-08b FICHA TECNICA DE SEGUIMIENTO DE INDICADORES 2023 DE GESTIÓN O ESTRATEGICO

TIPO DE FICHA: OSFEM

PILAR DE DESARROLLO / EJE TRANSVERSAL: 1 Pilar 1: Social
 TEMA DE DESARROLLO: Alimentación y nutrición para las familias.
 PROGRAMA PRESUPUESTARIO: 02060501 Alimentación y nutrición familiar
 PROYECTO PRESUPUESTARIO: 020605010103 Cultura alimentaria 020605010105 Huertos familiares
 OBJETIVO DEL PROGRAMA PRESUPUESTARIO: Incluye el grupo de proyectos que tienen como propósito procurar elevar el estado nutricional de grupos vulnerables, promover la autosuficiencia alimenticia en zonas y comunidades marginadas, y fomentar hábitos adecuados de consumo.
 DEPENDENCIA GENERAL: E00 AREA DE OPERACIÓN
 DEPENDENCIA AUXILIAR: 311 Área de Servicios Nutricionales

ESTRUCTURA DEL INDICADOR

NOMBRE DEL INDICADOR: Porcentaje de supervisiones para el aprovechamiento de los apoyos nutricionales realizadas.
 FÓRMULA DEL CÁLCULO: (Número de supervisiones para el aprovechamiento de los apoyos nutricionales realizadas / Total de supervisiones para el aprovechamiento de los apoyos programadas) *100
 INTERPRETACIÓN:
 DIMENSIÓN QUE ATIENDE: Eficiencia FRECUENCIA DE MEDICIÓN: Trimestral
 DESCRIPCIÓN DEL FACTOR DE COMPARACIÓN:
 AMBITO GEOGRAFICO:
 COBERTURA:
 LINEA BASE
 Numero: NA 1,3 No aplica

COMPORTAMIENTO DE LAS VARIABLES DURANTE EL TRIMESTRE: Abril-Junio

VARIABLE	UNIDAD DE MEDIDA	OPERACION	META ANUAL	AVANCE TRIMESTRAL				AVANCE ACUMULADO				
				Programado	%	Alcanzado	%	Programado	%	Alcanzado	%	
Número de supervisiones para el aprovechamiento de los apoyos nutricionales realizadas			0.00	0.00	0.00	0.00	0.00	0.00	0.00	0.00	0.00	0.00
Total de supervisiones para el aprovechamiento de los apoyos programadas			0.00	0.00	0.00	0.00	0.00	0.00	0.00	0.00	0.00	0.00

COMPORTAMIENTO DEL INDICADOR

DESCRIPCIÓN DE LA META ANUAL


TRIMESTRE: Abril-Junio

META ANUAL	AVANCE TRIMESTRAL				AVANCE ACUMULADO			
	Programado	Alcanzado	EF%	SEMAFORO	Programado	Alcanzado	EF%	SEMAFORO
0.00	0.00	0.00	0.00		0.00	0.00	0.00	

DESCRIPCIÓN DE RESULTADOS Y JUSTIFICACIÓN EN CASO DE VARIACIÓN SUPERIOR A ± 10 % RESPECTO A LO PROGRAMADO

EVALUACION DEL INDICADOR

DEPENDENCIA GENERAL: E00 AREA DE OPERACIÓN
 DEPENDENCIA AUXILIAR: 311 Área de Servicios Nutricionales



ELABORÓ

M.C. Héctor Jesús Roa Albarrán

VO. BO.

L.C.P. y A.P. Víctor Manuel Ramos Ríos

SISTEMA MUNICIPAL DIF DE TOLUCA

PbRm-08b FICHA TECNICA DE SEGUIMIENTO DE INDICADORES 2023 DE GESTIÓN O ESTRATEGICO

TIPO DE FICHA: OSFEM

PILAR DE DESARROLLO / EJE TRANSVERSAL: 1 Pilar 1: Social
 TEMA DE DESARROLLO: Alimentación y nutrición para las familias.
 PROGRAMA PRESUPUESTARIO: 02060501 Alimentación y nutrición familiar
 PROYECTO PRESUPUESTARIO: 020605010103 Cultura alimentaria 020605010105 Huertos familiares
 OBJETIVO DEL PROGRAMA PRESUPUESTARIO: Incluye el grupo de proyectos que tienen como propósito procurar elevar el estado nutricional de grupos vulnerables, promover la autosuficiencia alimenticia en zonas y comunidades marginadas, y fomentar hábitos adecuados de consumo.
 DEPENDENCIA GENERAL: E00 AREA DE OPERACIÓN
 DEPENDENCIA AUXILIAR: 311 Área de Servicios Nutricionales

ESTRUCTURA DEL INDICADOR

NOMBRE DEL INDICADOR: Porcentaje de pláticas de fomento hábitos adecuados y aprovechamiento de apoyos nutricionales realizadas.
 FÓRMULA DEL CÁLCULO: (Número de pláticas de fomento hábitos adecuados y aprovechamiento de apoyos nutricionales realizadas/ Total de pláticas de fomento hábitos adecuados y aprovechamiento de apoyos nutricionales programadas) *100
 INTERPRETACIÓN: A mayor valor del indicador, mayor porcentaje de pláticas de fomento hábitos adecuados y aprovechamiento de apoyos nutricionales realizadas.
 DIMENSIÓN QUE ATIENDE: Eficiencia FRECUENCIA DE MEDICIÓN: Trimestral
 DESCRIPCIÓN DEL FACTOR DE COMPARACIÓN: Cifra reportada en 2022
 AMBITO GEOGRAFICO: Municipio de Toluca
 COBERTURA: Población del municipio
 LINEA BASE 300
 Numero: NA 2.1

COMPORTAMIENTO DE LAS VARIABLES DURANTE EL TRIMESTRE: Abril-Junio

VARIABLE	UNIDAD DE MEDIDA	OPERACION	META ANUAL	AVANCE TRIMESTRAL				AVANCE ACUMULADO			
				Programado	%	Alcanzado	%	Programado	%	Alcanzado	%
Número de pláticas de fomento hábitos adecuados y aprovechamiento de apoyos nutricionales realizadas	Plática	Sumable	360.00	160.00	44.44	116.00	72.50	230.00	63.89	186.00	80.87
Total de pláticas de fomento hábitos adecuados y aprovechamiento de apoyos nutricionales programadas	Plática	Sumable	360.00	160.00	44.44	116.00	72.50	230.00	63.89	186.00	80.87

COMPORTAMIENTO DEL INDICADOR

DESCRIPCION DE LA META ANUAL

Impartir pláticas para sensibilizar a la población objetivo en el establecimiento de huertos familiares

TRIMESTRE: Abril-Junio


META ANUAL	AVANCE TRIMESTRAL				AVANCE ACUMULADO			
	Programado	Alcanzado	EF%	SEMAFORO	Programado	Alcanzado	EF%	SEMAFORO
100.00	100.00	100.00	100.00	Aceptable	100.00	100.00	100.00	Aceptable

DESCRIPCIÓN DE RESULTADOS Y JUSTIFICACIÓN EN CASO DE VARIACIÓN SUPERIOR A ± 10 % RESPECTO A LO PROGRAMADO
 Impartir pláticas de sensibilización con el objetivo de tener un buen manejo en los alimentos orgánicos, uso, producción y siembra

EVALUACION DEL INDICADOR

El resultado del indicador se encuentra en un nivel aceptable, se continuarán sumando esfuerzos a fin de mejorar la calificación.

DEPENDENCIA GENERAL: E00 AREA DE OPERACIÓN
 DEPENDENCIA AUXILIAR: 311 Área de Servicios Nutricionales



ELABORÓ

M.C. Héctor Jesús Roa Albarrán

VO. BO

L.C.P. y A.P. Victor Manuel Ramos Ríos

PbRm-08b FICHA TECNICA DE SEGUIMIENTO DE INDICADORES 2023 DE GESTIÓN O ESTRATEGICO

SISTEMA MUNICIPAL DIF DE TOLUCA

TIPO DE FICHA: OSFEM

PILAR DE DESARROLLO / EJE TRANSVERSAL: 1 Pilar 1: Social
 TEMA DE DESARROLLO: Alimentación y nutrición para las familias.
 PROGRAMA PRESUPUESTARIO: 02060501 Alimentación y nutrición familiar
 PROYECTO PRESUPUESTARIO: 020605010103 Cultura alimentaria 020605010105 Huertos familiares
 OBJETIVO DEL PROGRAMA PRESUPUESTARIO: Incluye el grupo de proyectos que tienen como propósito procurar e.evar el estado nutricional de grupos vulnerables, promover la autosuficiencia alimenticia en zonas y comunidades marginadas, y fomentar hábitos adecuados de consumo.
 DEPENDENCIA GENERAL: E00 AREA DE OPERACIÓN
 DEPENDENCIA AUXILIAR: 311 Área de Servicios Nutricionales

ESTRUCTURA DEL INDICADOR

NOMBRE DEL INDICADOR: Porcentaje de solicitudes beneficiadas con la entrega de paquetes de semillas para el establecimiento de huertos.
 FÓRMULA DEL CÁLCULO: (Número de solicitudes beneficiadas con la entrega de paquetes de semillas para el establecimiento de huertos / Total de solicitudes para la entrega de paquetes de semillas para el establecimiento de huertos Solicitudes presentadas) *100
 INTERPRETACIÓN: A mayor valor del indicador, mayor porcentaje de solicitudes beneficiadas con la entrega de paquetes de semillas para el establecimiento de huertos.
 DIMENSIÓN QUE ATIENDE: Eficiencia FRECUENCIA DE MEDICIÓN: Trimestral
 DESCRIPCIÓN DEL FACTOR DE COMPARACIÓN: Cifra reportada en 2022
 AMBITO GEOGRAFICO: Municipio de Toluca
 COBERTURA: Población del municipio
 LINEA BASE: 3500
 Numero: NA 3.1

COMPORTAMIENTO DE LAS VARIABLES DURANTE EL TRIMESTRE: Abril-Junio

VARIABLE	UNIDAD DE MEDIDA	OPERACION	META ANUAL	AVANCE TRIMESTRAL				AVANCE ACUMULADO			
				Programado	%	Alcanzado	%	Programado	%	Alcanzado	%
Número de solicitudes beneficiadas con la entrega de paquetes de semillas para el establecimiento de huertos	Solicitud	Sumable	3,555.00	1,500.00	42.19	1,500.00	100.00	2,055.00	57.81	2,055.00	100.00
Total de solicitudes para la entrega de paquetes de semillas para el establecimiento de huertos Solicitudes presentadas	Solicitud	Sumable	3,555.00	1,500.00	42.19	1,500.00	100.00	2,055.00	57.81	2,055.00	100.00

COMPORTAMIENTO DEL INDICADOR

DESCRIPCION DE LA META ANUAL

Proporcionar paquetes de semilla para siembra de hortaliza en los huertos

TRIMESTRE: Abril-Junio

META ANUAL	AVANCE TRIMESTRAL				AVANCE ACUMULADO			
	Programado	Alcanzado	EF%	SEMAFORO	Programado	Alcanzado	EF%	SEMAFORO
100.00	100.00	100.00	100.00	Adecuado	100.00	100.00	100.00	Adecuado

DESCRIPCION DE RESULTADOS Y JUSTIFICACION EN CASO DE VARIACION SUPERIOR A ±10 % RESPECTO A LO PROGRAMADO
 Proporcionar a la población semillas para la siembra de diferentes hortalizas, alcanzando un 100% en la meta programada.

EVALUACION DEL INDICADOR

El resultado del indicador se encuentra en un nivel óptimo, se continuarán sumando esfuerzos a fin de permanecer en la misma calificación.

DEPENDENCIA GENERAL: E00 AREA DE OPERACIÓN
 DEPENDENCIA AUXILIAR: 311 Área de Servicios Nutricionales



M.C. Héctor Jesús Roa Albarrán

VO. BU.
 L.C.P. y A.P. Víctor Manuel Ramos Ríos

PbRm-08b FICHA TECNICA DE SEGUIMIENTO DE INDICADORES 2023 DE GESTIÓN O ESTRATEGICO

SISTEMA MUNICIPAL DIF DE TOLUCA

TIPO DE FICHA: OSFEM

PILAR DE DESARROLLO / EJE TRANSVERSAL: 1 Pilar 1: Social
 TEMA DE DESARROLLO: Alimentación y nutrición para las familias.
 PROGRAMA PRESUPUESTARIO: 02060501 Alimentación y nutrición familiar
 PROYECTO PRESUPUESTARIO: 020605010103 Cultura alimentaria 020605010105 Huertos familiares
 OBJETIVO DEL PROGRAMA PRESUPUESTARIO: Incluye el grupo de proyectos que tienen como propósito procurar elevar el estado nutricional de grupos vulnerables, promover la autosuficiencia alimenticia en zonas y comunidades marginadas, y fomentar hábitos adecuados de consumo.
 DEPENDENCIA GENERAL: E00 AREA DE OPERACIÓN
 DEPENDENCIA AUXILIAR: 311 Área de Servicios Nutricionales

ESTRUCTURA DEL INDICADOR

NOMBRE DEL INDICADOR: Porcentaje de atención de solicitudes en materia de capacitación hortofrutícola y proyectos productivos autosustentables.
 FÓRMULA DEL CÁLCULO: (Número de solicitudes de capacitación hortofrutícola y de proyectos productivos autosustentables atendidas / Total de Solicitudes de capacitación hortofrutícola y de proyectos productivos autosustentables presentadas) *100
 INTERPRETACIÓN: A mayor valor del indicador, mayor porcentaje de atención de solicitudes en materia de capacitación hortofrutícola y proyectos productivos autosustentables.
 DIMENSIÓN QUE ATIENDE: Eficiencia FRECUENCIA DE MEDICIÓN: Trimestral
 DESCRIPCIÓN DEL FACTOR DE COMPARACIÓN: Cifra reportada en 2022
 AMBITO GEOGRAFICO: Municipio de Toluca
 COBERTURA: Población del municipio
 LINEA BASE: 300

Numero: NA 4.1

COMPORTAMIENTO DE LAS VARIABLES DURANTE EL TRIMESTRE: Abril-Junio

VARIABLE	UNIDAD DE MEDIDA	OPERACION	META ANUAL	AVANCE TRIMESTRAL				AVANCE ACUMULADO			
				Programado	%	Alcanzado	%	Programado	%	Alcanzado	%
Número de solicitudes de capacitación hortofrutícola y de proyectos productivos autosustentables atendidas	Plática	Sumable	360.00	160.00	44.44	124.00	77.50	230.00	63.89	194.00	84.35
Total de Solicitudes de capacitación hortofrutícola y de proyectos productivos autosustentables presentadas	Plática	Sumable	360.00	160.00	44.44	124.00	77.50	230.00	63.89	194.00	84.35

COMPORTAMIENTO DEL INDICADOR

DESCRIPCION DE LA META ANUAL

Capacitaciones para el establecimiento de huertos

TRIMESTRE: Abril-Junio

META ANUAL	AVANCE TRIMESTRAL				AVANCE ACUMULADO			
	Programado	Alcanzado	EF%	SEMAFORO	Programado	Alcanzado	EF%	SEMAFORO
100.00	100.00	100.00	100.00	Aceptable	100.00	100.00	100.00	Aceptable


DESCRIPCIÓN DE RESULTADOS Y JUSTIFICACIÓN EN CASO DE VARIACIÓN SUPERIOR A ± 10% RESPECTO A LO PROGRAMADO

Se capacita a la población y se les otorga semilla para el uso adecuado de hortalizas, manejo, cuidados, cultivo y cosecha, con la finalidad de contar con alimentos frescos y orgánicos.

EVALUACION DEL INDICADOR

El resultado del indicador se encuentra en un nivel óptimo, se continuarán sumando esfuerzos a fin de permanecer en la misma calificación.

DEPENDENCIA GENERAL: E00 AREA DE OPERACIÓN
 DEPENDENCIA AUXILIAR: 311 Área de Servicios Nutricionales



M.C. Héctor Jesús Roa Albarrán

VO. BO.

L.C.P. y A.P. Víctor Manuel Ramos Ríos

PILAR DE DESARROLLO / EJE TRANSVERSAL: 1 Pilar 1: Social
 TEMA DE DESARROLLO: Desarrollo humano incluyente, sin discriminación y libre de violencia
 PROGRAMA PRESUPUESTARIO: 02060801 Protección a la población infantil y adolescente
 PROYECTO PRESUPUESTARIO: 020608010103 Detección y prevención de niños en situación de calle 020608010104 Niñas, niños y adolescentes repatriados y en riesgo de migración
 020608010105 Promoción de la participación infantil y adolescente
 OBJETIVO DEL PROGRAMA PRESUPUESTARIO: Agrupa los proyectos que llevan a cabo los gobiernos municipales para garantizar el respeto a los derechos de los infantes y adolescentes, incluyendo aquellos que se encuentran en condiciones de marginación no acompañada, con acciones que mejoren su bienestar y desarrollo
 DEPENDENCIA GENERAL: B00 DIRECCIÓN GENERAL
 DEPENDENCIA AUXILIAR: 312 Área de Servicios Jurídicos

ESTRUCTURA DEL INDICADOR

NOMBRE DEL INDICADOR: Porcentaje de infantes en situación de vulnerabilidad de sus derechos detectados.
 FÓRMULA DEL CÁLCULO: (Número de infantes detectados en situación de vulnerabilidad / Total de infantes previstos a ser detectados en situación de vulnerabilidad) *100
 INTERPRETACIÓN: A mayor valor del indicador mayo porcentaje de infantes en situación de vulnerabilidad de sus derechos detectados.
 DIMENSIÓN QUE ATIENDE: Eficiencia FRECUENCIA DE MEDICIÓN: Semestral
 DESCRIPCIÓN DEL FACTOR DE COMPARACIÓN: Número de infantes detectados (2022) en situación de calle
 AMBITO GEOGRAFICO: Municipio de Toluca
 COBERTURA: Población del municipio
 LINEA BASE 240

Numero: NC 1

COMPORTAMIENTO DE LAS VARIABLES DURANTE EL TRIMESTRE: Abril-Junio

VARIABLE	UNIDAD DE MEDIDA	OPERACION	META ANUAL	AVANCE TRIMESTRAL				AVANCE ACUMULADO			
				Programado	%	Alcanzado	%	Programado	%	Alcanzado	%
Número de infantes detectados en situación de vulnerabilidad	Niñas, niños y adolescentes	Sumable	240.00	132.00	55.00	108.00	81.82	132.00	55.00	108.00	81.82
Total de infantes previstos a ser detectados en situación de vulnerabilidad	Niñas, niños y adolescentes	Sumable	240.00	132.00	55.00	108.00	81.82	132.00	55.00	108.00	81.82

COMPORTAMIENTO DEL INDICADOR

DESCRIPCION DE LA META ANUAL

Atender y detectar a niñas, niños y adolescentes en la calle y de la calle, nuevos y subsecuentes con la finalidad de confirmar y/o descartar vulneración y/o restricción de derechos para en efecto pro

TRIMESTRE: Abril-Junio


METAANUAL	AVANCE TRIMESTRAL				AVANCE ACUMULADO			
	Programado	Alcanzado	EF%	SEMAFORO	Programado	Alcanzado	EF%	SEMAFORO
100.00	100.00	100.00	100.00	Aceptable	100.00	100.00	100.00	Aceptable

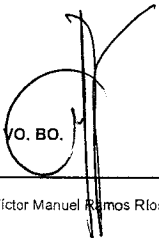
DESCRIPCIÓN DE RESULTADOS Y JUSTIFICACIÓN EN CASO DE VARIACIÓN SUPERIOR A ± 10 % RESPECTO A LO PROGRAMADO
 No se alcanzó a cubrir la cifra del indicador de acuerdo a la comprobación de las denuncias realizadas a esta unidad administrativa.

EVALUACION DEL INDICADOR

El resultado del indicador se encuentra en un nivel óptimo, se continuarán sumando esfuerzos a fin de permanecer en la misma calificación.

DEPENDENCIA GENERAL: B00 DIRECCIÓN GENERAL
 DEPENDENCIA AUXILIAR: 312 Área de Servicios Jurídicos

ELABORÓ

 L.D. Marian Diaz Solano

VO. BO.

 L.C.P. y A.P. Víctor Manuel Ramos Ríos



PbRm-08b FICHA TECNICA DE SEGUIMIENTO DE INDICADORES 2023 DE GESTIÓN O ESTRATEGICO

SISTEMA MUNICIPAL DIF DE TOLUCA

TIPO DE FICHA: OSFEM

PILAR DE DESARROLLO / EJE TRANSVERSAL: 1 Pilar 1: Social
 TEMA DE DESARROLLO: Desarrollo humano incluyente, sin discriminación y libre de violencia
 PROGRAMA PRESUPUESTARIO: 02060801 Protección a la población infantil y adolescente
 PROYECTO PRESUPUESTARIO: 020608010103 Detección y prevención de niños en situación de calle 020608010104 Niñas, niños y adolescentes repatriados y en riesgo de migración
 020608010105 Promoción de la participación infantil y adolescente
 OBJETIVO DEL PROGRAMA PRESUPUESTARIO: Agrupa los proyectos que llevan a cabo los gobiernos municipales para garantizar el respeto a los derechos de los infantes y adolescentes, incluyendo aquellos que se encuentran en condiciones de marginación no acompañada, con acciones que mejoren su bienestar y desarrollo
 DEPENDENCIA GENERAL: B00 DIRECCIÓN GENERAL
 DEPENDENCIA AUXILIAR: 312 Área de Servicios Jurídicos

ESTRUCTURA DEL INDICADOR

NOMBRE DEL INDICADOR: Porcentaje de servicios asistenciales otorgados a la población infantil y adolescente.
 FÓRMULA DEL CÁLCULO: (Número de servicios asistenciales otorgados a la población infantil y adolescente/Total de servicios asistenciales a la población infantil y adolescente programados) *100
 INTERPRETACIÓN: A mayor valor del indicador mayor Porcentaje de servicios asistenciales otorgados a la población infantil y adolescente.
 DIMENSIÓN QUE ATIENDE: Eficiencia FRECUENCIA DE MEDICIÓN: Trimestral
 DESCRIPCIÓN DEL FACTOR DE COMPARACIÓN: Servicios otorgados durante 2022
 AMBITO GEOGRAFICO: Municipio de Toluca
 COBERTURA: Población del municipio
 LINEA BASE: 130
 Numero: NC 2

COMPORTAMIENTO DE LAS VARIABLES DURANTE EL TRIMESTRE: Abril-Junio

VARIABLE	UNIDAD DE MEDIDA	OPERACION	META ANUAL	AVANCE TRIMESTRAL				AVANCE ACUMULADO			
				Programado	%	Alcanzado	%	Programado	%	Alcanzado	%
Número de servicios asistenciales otorgados a la población infantil y adolescente	Servicio	Sumable	130.00	26.00	20.00	149.00	573.08	79.00	60.77	405.00	512.66
Total de servicios asistenciales a la población infantil y adolescente programados	Servicio	Sumable	130.00	26.00	20.00	149.00	573.08	79.00	60.77	405.00	512.66

COMPORTAMIENTO DEL INDICADOR

DESCRIPCION DE LA META ANUAL

Se brinda atención integral a niñas, niños y adolescentes en situación de vulnerabilidad.

TRIMESTRE: Abril-Junio

META ANUAL	AVANCE TRIMESTRAL				AVANCE ACUMULADO			
	Programado	Alcanzado	EF%	SEMAFORO	Programado	Alcanzado	EF%	SEMAFORO
100.00	100.00	100.00	100.00	Adecuado	100.00	100.00	100.00	Adecuado

DESCRIPCIÓN DE RESULTADOS Y JUSTIFICACIÓN EN CASO DE VARIACIÓN SUPERIOR A ±10 % RESPECTO A LO PROGRAMADO
Se rebasa la meta programada en atención a la cantidad de denuncias atendidas por esta Procuraduría, mismos que tenían la calidad de prioritarios.

EVALUACION DEL INDICADOR

Se llevarán a cabo acciones que permitan mejorar la calificación del indicador.

DEPENDENCIA GENERAL: B00 DIRECCIÓN GENERAL
DEPENDENCIA AUXILIAR: 312 Área de Servicios Jurídicos

ELABORO

 E.D. Marian Díaz Solano

VO. BO.

 L.C.P. y A.P. Víctor Manuel Ramos Ríos

PbRm-08b FICHA TECNICA DE SEGUIMIENTO DE INDICADORES 2023 DE GESTIÓN O ESTRATEGICO

SISTEMA MUNICIPAL DIF DE TOLUCA

TIPO DE FICHA: OSFEM

PILAR DE DESARROLLO / EJE TRANSVERSAL: 1 Pilar 1: Social
 TEMA DE DESARROLLO: Desarrollo humano incluyente, sin discriminación y libre de violencia
 PROGRAMA PRESUPUESTARIO: 02060801 Protección a la población infantil y adolescente
 PROYECTO PRESUPUESTARIO: 020608010103 Detección y prevención de niños en situación de calle 0206080104 Niñas, niños y adolescentes repatriadas y en riesgo de migración
 020608010105 Promoción de la participación infantil y adolescente
 OBJETIVO DEL PROGRAMA PRESUPUESTARIO: Agrupa los proyectos que llevan a cabo los gobiernos municipales para garantizar el respeto a los derechos de los infantes y adolescentes, incluyendo aquellas que se encuentran en condiciones de marginación no acompañada, con acciones que mejoren su bienestar y desarrollo
 DEPENDENCIA GENERAL: B00 DIRECCIÓN GENERAL
 DEPENDENCIA AUXILIAR: 312 Área de Servicios Jurídicos

ESTRUCTURA DEL INDICADOR

NOMBRE DEL INDICADOR: Porcentaje de redes infantiles conformadas para promover sus derechos.
 FÓRMULA DEL CÁLCULO: (Número de redes infantiles conformadas / Total de redes infantiles programadas) *100
 INTERPRETACIÓN: A mayor valor del indicador mayor número de redes conformadas para promover sus derechos
 DIMENSIÓN QUE ATIENDE: Eficiencia FRECUENCIA DE MEDICIÓN: Trimestral
 DESCRIPCIÓN DEL FACTOR DE COMPARACIÓN: Número de redes conformadas en 2022
 AMBITO GEOGRAFICO: Municipio de Toluca
 COBERTURA: Población del municipio
 LINEA BASE 1
 Número: NC 3

COMPORTAMIENTO DE LAS VARIABLES DURANTE EL TRIMESTRE: Abril-Junio

VARIABLE	UNIDAD DE MEDIDA	OPERACION	META ANUAL	AVANCE TRIMESTRAL				AVANCE ACUMULADO			
				Programado	%	Alcanzada	%	Programado	%	Alcanzada	%
Número de redes infantiles conformadas	Evento	Sumable	1.00	1.00	100.00	0.00	0.00	1.00	100.00	0.00	0.00
Total de redes infantiles programadas	Evento	Sumable	1.00	1.00	100.00	0.00	0.00	1.00	100.00	0.00	0.00

COMPORTAMIENTO DEL INDICADOR

DESCRIPCION DE LA META ANUAL

Se realiza un evento de forma anual para la elección de la Niña, Niña y Adolescente Difusor Municipal que representa a esta Municipalidad.

TRIMESTRE: Abril-Junio


METAANUAL	AVANCE TRIMESTRAL				AVANCE ACUMULADO			
	Programado	Alcanzada	EF%	SEMAFORO	Programado	Alcanzada	EF%	SEMAFORO
100.00	100.00	0.00	0.00	Critico	100.00	0.00	0.00	Critico

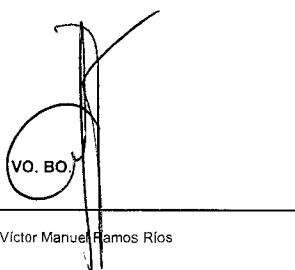
DESCRIPCIÓN DE RESULTADOS Y JUSTIFICACIÓN EN CASO DE VARIACIÓN SUPERIOR A ± 10 % RESPECTO A LO PROGRAMADO
 No se alcanzó a cubrir la cifra del indicador, toda vez que la convocatoria para la elección del Niño Difusor depende de DIFEM.

EVALUACION DEL INDICADOR

El resultado del indicador se encuentra en un nivel óptimo, se continuarán sumando esfuerzos a fin de permanecer en la misma calificación.

DEPENDENCIA GENERAL: B00 DIRECCIÓN GENERAL
 DEPENDENCIA AUXILIAR: 312 Área de Servicios Jurídicos

ELABORÓ

 L.D. Marian Díaz Solano

VO. BO.

 L.C.P. y A.P. Victor Manuel Ramos Ríos



PbRm-08b FICHA TECNICA DE SEGUIMIENTO DE INDICADORES 2023 DE GESTIÓN O ESTRATEGICO

SISTEMA MUNICIPAL DIF DE TOLUCA

TIPO DE FICHA: OSFEM

PILAR DE DESARROLLO / EJE TRANSVERSAL: 1 Pilar 1: Social
 TEMA DE DESARROLLO: Desarrollo humano incluyente, sin discriminación y libre de violencia
 PROGRAMA PRESUPUESTARIO: 02060801 Protección a la población infantil y adolescente
 PROYECTO PRESUPUESTARIO: 020608010103 Detección y prevención de niños en situación de calle 020608010104 Niñas, niños y adolescentes repatriados y en riesgo de migración
 020608010105 Promoción de la participación infantil y adolescente
 OBJETIVO DEL PROGRAMA PRESUPUESTARIO: Agrupa los proyectos que llevan a cabo los gobiernos municipales para garantizar el respeto a los derechos de los infantes y adolescentes, incluyendo aquellos que se encuentran en condiciones de marginación no acompañada, con acciones que mejoren su bienestar y desarrollo
 DEPENDENCIA GENERAL: B00 DIRECCIÓN GENERAL
 DEPENDENCIA AUXILIAR: 312 Área de Servicios Jurídicos

ESTRUCTURA DEL INDICADOR

NOMBRE DEL INDICADOR: Porcentaje de pláticas otorgadas en materia de protección de derechos de las niñas, niños y adolescentes.
 FÓRMULA DEL CÁLCULO: (Número de pláticas otorgadas en materia de protección de derechos de las niñas, niños y adolescentes / Total de pláticas en materia de protección de derechos de las niñas, niños y adolescentes programadas) *100
 INTERPRETACIÓN: A mayor valor del indicador mayor porcentaje de pláticas otorgadas en materia de protección de derechos de las niñas, niños y adolescentes
 DIMENSIÓN QUE ATIENDE: Eficiencia FRECUENCIA DE MEDICIÓN: Trimestral
 DESCRIPCIÓN DEL FACTOR DE COMPARACIÓN: Cifra reportada en 2022
 AMBITO GEOGRAFICO: Municipio de Toluca
 COBERTURA: Población del municipio
 LINEA BASE 1
 Numero: NA 1.1

COMPORTAMIENTO DE LAS VARIABLES DURANTE EL TRIMESTRE: Abril-Junio

VARIABLE	UNIDAD DE MEDIDA	OPERACION	META ANUAL	AVANCE TRIMESTRAL				AVANCE ACUMULADO			
				Programado	%	Alcanzado	%	Programado	%	Alcanzado	%
Número de pláticas otorgadas en materia de protección de derechos de las niñas, niños y adolescentes	Plática	Sumable	7.00	2.00	28.57	14.00	700.00	3.00	42.86	15.00	500.00
Total de pláticas en materia de protección de derechos de las niñas, niños y adolescentes programadas	Plática	Sumable	7.00	2.00	28.57	14.00	700.00	3.00	42.86	15.00	500.00

COMPORTAMIENTO DEL INDICADOR

DESCRIPCION DE LA META ANUAL

Se impartirán pláticas a padres de familia y público en general para promover los derechos de la niñez para difundir el modelo de atención de esta Procuraduría a través de los diferentes plataformas y

TRIMESTRE: Abril-Junio

META ANUAL	AVANCE TRIMESTRAL				AVANCE ACUMULADO			
	Programado	Alcanzado	EF%	SEMAFORO	Programado	Alcanzado	EF%	SEMAFORO
100.00	100.00	100.00	100.00	Adecuado	100.00	100.00	100.00	Adecuado

DESCRIPCIÓN DE RESULTADOS Y JUSTIFICACIÓN EN CASO DE VARIACIÓN SUPERIOR A ±10 % RESPECTO A LO PROGRAMADO
Se rebasa la meta toda vez que se imparten pláticas en escuelas derivado de la invitación de DIFEM.

EVALUACION DEL INDICADOR

El resultado del indicador se encuentra en un nivel óptimo, se continuarán sumando esfuerzos a fin de permanecer en la misma calificación.

DEPENDENCIA GENERAL: B00 DIRECCIÓN GENERAL
DEPENDENCIA AUXILIAR: 312 Área de Servicios Jurídicos

L.D. Marian Díaz Solano

VO. BO
 L.C.P. y A.P. Víctor Manuel Ramos Ríos

PbRm-08b FICHA TECNICA DE SEGUIMIENTO DE INDICADORES 2023 DE GESTIÓN O ESTRATEGICO

SISTEMA MUNICIPAL DIF DE TOLUCA

TIPO DE FICHA: OSFEM

PILAR DE DESARROLLO / EJE TRANSVERSAL: 1 Pilar 1: Social
TEMA DE DESARROLLO: Desarrollo humano incluyente, sin discriminación y libre de violencia
PROGRAMA PRESUPUESTARIO: 02060801 Protección a la población infantil y adolescente
PROYECTO PRESUPUESTARIO: 020608010103 Detección y prevención de niños en situación de calle 0206080104 Niñas, niños y adolescentes repatriados y en riesgo de migración
 020608010105 Promoción de la participación infantil y adolescente
OBJETIVO DEL PROGRAMA PRESUPUESTARIO: Agrupa los proyectos que llevan a cabo los gobiernos municipales para garantizar el respeto a los derechos de los infantes y adolescentes, incluyendo aquellos que se encuentran en condiciones de marginación no acompañada, con acciones que mejoren su bienestar y desarrollo
DEPENDENCIA GENERAL: B00 DIRECCIÓN GENERAL
DEPENDENCIA AUXILIAR: 312 Área de Servicios Jurídicos

ESTRUCTURA DEL INDICADOR

NOMBRE DEL INDICADOR: Porcentaje de reportes de vulneración de derechos de las niñas, niños y adolescentes confirmados atendidos.
FÓRMULA DEL CÁLCULO: (Número de reportes de vulneración de derechos confirmados y atendidos/ Total de reportes de vulneración de derechos recibidos) *100
INTERPRETACIÓN: A mayor valor del indicador mayor porcentaje de reportes de vulneración de derechos de las niñas, niños y adolescentes confirmados atendidos.
DIMENSIÓN QUE ATIENDE: Eficiencia **FRECUENCIA DE MEDICIÓN:** Trimestral
DESCRIPCIÓN DEL FACTOR DE COMPARACIÓN: f
AMBITO GEOGRAFICO: Municipio de Toluca
COBERTURA: Población del municipio
LINEA BASE: 1
 Numero: NA 1.2

COMPORTAMIENTO DE LAS VARIABLES DURANTE EL TRIMESTRE: Abril-Junio

VARIABLE	UNIDAD DE MEDIDA	OPERACION	META ANUAL	AVANCE TRIMESTRAL				AVANCE ACUMULADO			
				Programado	%	Alcanzado	%	Programado	%	Alcanzado	%
Número de reportes de vulneración de derechos confirmados y atendidos	Niñas, niños y adolescentes	Sumable	302.00	60.00	19.87	240.00	400.00	182.00	60.26	390.00	214.29
Total de reportes de vulneración de derechos recibidos	Niñas, niños y adolescentes	Sumable	302.00	60.00	19.87	308.00	513.33	182.00	60.26	458.00	251.65

COMPORTAMIENTO DEL INDICADOR

DESCRIPCIÓN DE LA META ANUAL

Con la finalidad de dar certeza jurídica al principio constitucional del interés superior de la niñez se han generado acciones que garanticen el bienestar integral de niñas, niños y adolescentes.

TRIMESTRE: Abril-Junio


META ANUAL	AVANCE TRIMESTRAL				AVANCE ACUMULADO			
	Programado	Alcanzado	EF%	SEMAFORO	Programado	Alcanzado	EF%	SEMAFORO
100.00	100.00	77.92	77.92	Aceptable	100.00	85.15	85.15	Aceptable


DESCRIPCIÓN DE RESULTADOS Y JUSTIFICACIÓN EN CASO DE VARIACIÓN SUPERIOR A ±10 % RESPECTO A LO PROGRAMADO
 Se rebasa la meta programada en atención a la cantidad de denuncias atendidas por esta Procuraduría, mismos que tenían la calidad de prioritarios.

EVALUACION DEL INDICADOR

Los resultados dependen de la demanda poblacional. Se llevarán a cabo acciones que permitan mejorar la calificación del indicador.

DEPENDENCIA GENERAL: B00 DIRECCIÓN GENERAL
DEPENDENCIA AUXILIAR: 312 Área de Servicios Jurídicos

ELABORÓ

 L.D. Marian Díaz Solana

VO. BO

 L.C.P. y A.P. Víctor Manuel Ramos Ríos

PbRm-08b FICHA TECNICA DE SEGUIMIENTO DE INDICADORES 2023 DE GESTIÓN O ESTRATEGICO

SISTEMA MUNICIPAL DIF DE TOLUCA

TIPO DE FICHA: OSFEM

PILAR DE DESARROLLO / EJE TRANSVERSAL: 1 Pilar 1: Social
 TEMA DE DESARROLLO: Desarrollo humano incluyente, sin discriminación y libre de violencia
 PROGRAMA PRESUPUESTARIO: 02060801 Protección a la población infantil y adolescente
 PROYECTO PRESUPUESTARIO: 020608010103 Detección y prevención de niños en situación de calle 0206080104 Niñas, niños y adolescentes repatriados y en riesgo de migración
 020608010105 Promoción de la participación infantil y adolescente
 OBJETIVO DEL PROGRAMA PRESUPUESTARIO: Agrupar los proyectos que llevan a cabo los gobiernos municipales para garantizar el respeto a los derechos de los infantes y adolescentes, incluyendo aquellos que se encuentran en condiciones de marginación no acompañada, con acciones que mejoren su bienestar y desarrollo
 DEPENDENCIA GENERAL: B00 DIRECCIÓN GENERAL
 DEPENDENCIA AUXILIAR: 312 Área de Servicios Jurídicos

ESTRUCTURA DEL INDICADOR

NOMBRE DEL INDICADOR: Porcentaje de menores beneficiados con servicios integrales asistenciales con expedientes conformados.
 FÓRMULA DEL CÁLCULO: (Número de menores beneficiados con expedientes conformados / Total de expedientes programados para conformar) *100
 INTERPRETACIÓN: A mayor valor del indicador mayor porcentaje de menores beneficiados con servicios integrales asistenciales con expedientes conformados.
 DIMENSIÓN QUE ATIENDE: Eficiencia FRECUENCIA DE MEDICIÓN: Trimestral
 DESCRIPCIÓN DEL FACTOR DE COMPARACIÓN: Menores beneficiados durante 2022
 AMBITO GEOGRAFICO: Municipio de Toluca
 COBERTURA: Población del municipio
 LINEA BASE 492
 Numero: NA 2.1

COMPORTAMIENTO DE LAS VARIABLES DURANTE EL TRIMESTRE: Abril-Junio

VARIABLE	UNIDAD DE MEDIDA	OPERACION	META ANUAL	AVANCE TRIMESTRAL				AVANCE ACUMULADO			
				Programado	%	Alcanzado	%	Programado	%	Alcanzado	%
Número de menores beneficiados con expedientes conformados	Expediente	Sumable	322.00	80.00	24.84	147.00	183.75	202.00	62.73	297.00	147.03
Total de expedientes programados para conformar	Expediente	Sumable	322.00	80.00	24.84	172.00	215.00	202.00	62.73	322.00	159.41

COMPORTAMIENTO DEL INDICADOR

DESCRIPCION DE LA META ANUAL

En atención a las denuncias reportadas sobre la probable vulneración y/o restricción de derechos en agravio de la población infantil, se procede a la integración documental de cada familia atendida a

TRIMESTRE: Abril-Junio

META ANUAL	AVANCE TRIMESTRAL				AVANCE ACUMULADO			
	Programado	Alcanzado	EF%	SEMAFORO	Programado	Alcanzado	EF%	SEMAFORO
100.00	100.00	85.47	85.47	Aceptable	100.00	92.24	92.24	Aceptable

DESCRIPCIÓN DE RESULTADOS Y JUSTIFICACIÓN EN CASO DE VARIACIÓN SUPERIOR A ± 10 % RESPECTO A LO PROGRAMADO

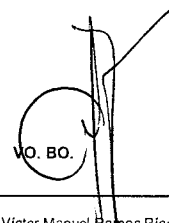
Se rebasa la cifra del indicador, toda vez que se atendieron 147 expedientes, de los cuales 60 han sido confirmados, ya que se detectó vulneración y/o restricción de derechos.

EVALUACION DEL INDICADOR

Los resultados dependen de la demanda poblacional. Se llevarán a cabo acciones que permitan mejorar la calificación del indicador.

DEPENDENCIA GENERAL: B00 DIRECCIÓN GENERAL
 DEPENDENCIA AUXILIAR: 312 Área de Servicios Jurídicos


 L.D. Marian Díaz Solano


 L.C.P. y A.P. Víctor Manuel Ramos Ríos



PbRm-08b FICHA TECNICA DE SEGUIMIENTO DE INDICADORES 2023 DE GESTIÓN O ESTRATEGICO

SISTEMA MUNICIPAL DIF DE TOLUCA

TIPO DE FICHA: OSFEM

PILAR DE DESARROLLO / EJE TRANSVERSAL: 1 Pilar 1: Social
 TEMA DE DESARROLLO: Desarrollo humano incluyente, sin discriminación y libre de violencia
 PROGRAMA PRESUPUESTARIO: 02060801 Protección a la población infantil y adolescente
 PROYECTO PRESUPUESTARIO: 020608010103 Detección y prevención de niños en situación de calle 0206080104 Niñas, niños y adolescentes repatriados y en riesgo de migración
 020608010105 Promoción de la participación infantil y adolescente
 OBJETIVO DEL PROGRAMA PRESUPUESTARIO: Agrupa los proyectos que llevan a cabo los gobiernos municipales para garantizar el respeto a los derechos de los niños y adolescentes, incluyendo aquellos que se encuentran en condiciones de marginación no acompañada, con acciones que mejoren su bienestar y desarrollo
 DEPENDENCIA GENERAL: B00 DIRECCIÓN GENERAL
 DEPENDENCIA AUXILIAR: 312 Área de Servicios Jurídicos

ESTRUCTURA DEL INDICADOR

NOMBRE DEL INDICADOR: Porcentaje de cumplimiento en las visitas de seguimiento a menores beneficiados con servicios integrales y asistenciales.
 FÓRMULA DEL CÁLCULO: (Número de visitas de seguimiento a menores beneficiados con servicios integrales y asistenciales realizadas / Total visitas de seguimiento a menores beneficiados con servicios integrales y asistenciales programadas) *100
 INTERPRETACIÓN: A mayor valor del indicador mayor porcentaje de cumplimiento en las visitas de seguimiento a menores beneficiados con servicios integrales y asistenciales
 DIMENSIÓN QUE ATIENDE: Eficiencia FRECUENCIA DE MEDICIÓN: Trimestral
 DESCRIPCIÓN DEL FACTOR DE COMPARACIÓN: Menores beneficiados durante 2022
 AMBITO GEOGRAFICO: Municipio de Toluca
 COBERTURA: Población del Municipio
 LINEA BASE: 492
 Numero: NA 2.2

COMPORTAMIENTO DE LAS VARIABLES DURANTE EL TRIMESTRE: Abril-Junio

VARIABLE	UNIDAD DE MEDIDA	OPERACION	META ANUAL	AVANCE TRIMESTRAL				AVANCE ACUMULADO			
				Programado	%	Alcanzado	%	Programado	%	Alcanzado	%
Número de visitas de seguimiento a menores beneficiados con servicios integrales y asistenciales realizadas	Visita	Sumable	374.00	78.00	20.86	170.00	217.95	218.00	58.29	346.00	158.72
Total visitas de seguimiento a menores beneficiados con servicios integrales y asistenciales programadas	Visita	Sumable	374.00	78.00	20.86	170.00	217.95	218.00	58.29	346.00	158.72

COMPORTAMIENTO DEL INDICADOR

DESCRIPCIÓN DE LA META ANUAL

Con la finalidad de dar atención oportuna a las problemáticas familiares reportadas a esta unidad administrativa se realizan acercamientos a los domicilios o lugares referidos para hacer constar los a

TRIMESTRE: Abril-Junio

META ANUAL	AVANCE TRIMESTRAL				AVANCE ACUMULADO			
	Programado	Alcanzado	EF%	SEMAFORO	Programado	Alcanzado	EF%	SEMAFORO
100.00	100.00	100.00	100.00	Aceptable	100.00	100.00	100.00	Aceptable

DESCRIPCIÓN DE RESULTADOS Y JUSTIFICACIÓN EN CASO DE VARIACIÓN SUPERIOR A ± 10% RESPECTO A LO PROGRAMADO

Se rebasa la cifra del indicador, ya que se han atendido las visitas domiciliarias para dar cumplimiento a las recomendaciones generadas por las áreas correspondientes.

EVALUACION DEL INDICADOR

Los resultados dependen de la demanda poblacional. Se llevarán a cabo acciones que permitan mejorar la calificación del indicador.

DEPENDENCIA GENERAL: B00 DIRECCIÓN GENERAL
 DEPENDENCIA AUXILIAR: 312 Área de Servicios Jurídicos

ELABORÓ

 L.D. Marian Ujáz Sofano

VO. BO.

 L.C.P. y A.P. Víctor Manuel Ramos Ríos

PbRm-08b FICHA TECNICA DE SEGUIMIENTO DE INDICADORES 2023 DE GESTIÓN O ESTRATEGICO

SISTEMA MUNICIPAL DIF DE TOLUCA

TIPO DE FICHA: OSFEM

PILAR DE DESARROLLO / EJE TRANSVERSAL: 1 Pilar 1: Social
 TEMA DE DESARROLLO: Desarrollo humano incluyente, sin discriminación y libre de violencia
 PROGRAMA PRESUPUESTARIO: 02060801 Protección a la población infantil y adolescente
 PROYECTO PRESUPUESTARIO: 020608010103 Detección y prevención de niños en situación de calle 020608010104 Niñas, niños y adolescentes repatriados y en riesgo de migración
 020608010105 Promoción de la participación infantil y adolescente
 OBJETIVO DEL PROGRAMA PRESUPUESTARIO: Agrupa los proyectos que llevan a cabo los gobiernos municipales para garantizar el respeto a los derechos de los infantes y adolescentes, incluyendo aquellos que se encuentran en condiciones de marginación no acompañada, con acciones que mejoren su bienestar y desarrollo
 DEPENDENCIA GENERAL: B00 DIRECCIÓN GENERAL
 DEPENDENCIA AUXILIAR: 312 Área de Servicios Jurídicos

ESTRUCTURA DEL INDICADOR

NOMBRE DEL INDICADOR: Promedio de asistentes a los talleres de capacitación infantil para la difusión de los derechos de la niñez.
 FÓRMULA DEL CÁLCULO: (Asistentes a los talleres de capacitación infantil para la difusión de los derechos de la niñez / Total de talleres de capacitación infantil para la difusión de los derechos de la niñez realizados)
 INTERPRETACIÓN: A mayor valor del indicador mayor promedio de asistentes a los talleres de capacitación infantil para la difusión de los derechos de la niñez
 DIMENSIÓN QUE ATIENDE: Eficiencia FRECUENCIA DE MEDICIÓN: Trimestral
 DESCRIPCIÓN DEL FACTOR DE COMPARACIÓN: Beneficiados con capacitación infantil durante 2022
 AMBITO GEOGRAFICO: Municipio de Toluca
 COBERTURA: Población del municipio
 LINEA BASE: 10
 Numero: NA 3.1

COMPORTAMIENTO DE LAS VARIABLES DURANTE EL TRIMESTRE: Abril-Junio

VARIABLE	UNIDAD DE MEDIDA	OPERACION	META ANUAL	AVANCE TRIMESTRAL				AVANCE ACUMULADO			
				Programado	%	Alcanzado	%	Programado	%	Alcanzado	%
Asistentes a los talleres de capacitación infantil para la difusión de los derechos de la niñez	Asistente	Sumable	10.00	0.00	0.00	0.00	0.00	10.00	100.00	0.00	0.00
Total de talleres de capacitación infantil para la difusión de los derechos de la niñez realizados	Asistentes	Sumable	10.00	0.00	0.00	0.00	0.00	10.00	100.00	0.00	0.00

COMPORTAMIENTO DEL INDICADOR

DESCRIPCION DE LA META ANUAL

No se cuenta con información, toda vez que se han restringido el acceso a foros y/o actividades grupales en las escuelas.

TRIMESTRE: Abril-Junio


META ANUAL	AVANCE TRIMESTRAL				AVANCE ACUMULADO			
	Programado	Alcanzado	EF%	SEMAFORO	Programado	Alcanzado	EF%	SEMAFORO
1.00	0.00	0.00	0.00	Adecuado	1.00	0.00	0.00	Adecuada

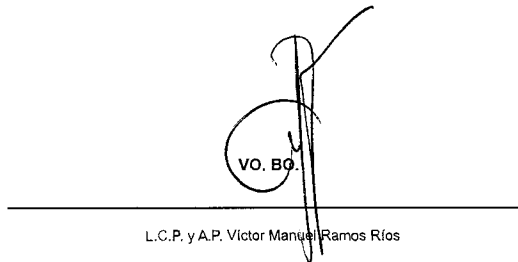
DESCRIPCIÓN DE RESULTADOS Y JUSTIFICACIÓN EN CASO DE VARIACIÓN SUPERIOR A ± 10 % RESPECTO A LO PROGRAMADO
 No se alcanzó a cubrir la cifra del indicador, toda vez que la convocatoria para la elección del Niño Difusor depende de DIFEM.

EVALUACION DEL INDICADOR

El indicador se encuentra en estado crítico, se llevarán a cabo acciones que permitan mejorar la calificación.

DEPENDENCIA GENERAL: B00 DIRECCIÓN GENERAL
 DEPENDENCIA AUXILIAR: 312 Área de Servicios Jurídicos

ELABORÓ

 L.D. Marian Díaz Solano

VO. BO.

 L.C.P. y A.P. Víctor Manuel Ramos Ríos

PbRm-08b FICHA TECNICA DE SEGUIMIENTO DE INDICADORES 2023 DE GESTIÓN O ESTRATEGICO

SISTEMA MUNICIPAL DIF DE TOLUCA

TIPO DE FICHA: OSFEM

PILAR DE DESARROLLO / EJE TRANSVERSAL: 1 Pilar 1: Social
TEMA DE DESARROLLO: Desarrollo humano incluyente, sin discriminación y libre de violencia
PROGRAMA PRESUPUESTARIO: 02060801 Protección a la población infantil y adolescente
PROYECTO PRESUPUESTARIO: 020608010103 Detección y prevención de niños en situación de calle 0206080104 Niños, niñas y adolescentes repatriados y en riesgo de migración
 020608010105 Promoción de la participación infantil y adolescente
OBJETIVO DEL PROGRAMA PRESUPUESTARIO: Agrupa los proyectos que llevan a cabo los gobiernos municipales para garantizar el respeto a los derechos de los infantes y adolescentes, incluyendo aquellos que se encuentran en condiciones de marginación no acompañada, con acciones que mejoren su bienestar y desarrollo
DEPENDENCIA GENERAL: B00 DIRECCIÓN GENERAL
DEPENDENCIA AUXILIAR: 312 Área de Servicios Jurídicos

ESTRUCTURA DEL INDICADOR

NOMBRE DEL INDICADOR: Porcentaje de sesiones del SIMUPINNA realizadas.
FÓRMULA DEL CÁLCULO: (Sesiones del SIMUPINNA realizadas/Sesiones del SIMUPINNA programadas)*100
INTERPRETACIÓN:
DIMENSIÓN QUE ATIENDE: Eficiencia **FRECUENCIA DE MEDICIÓN:** Trimestral
DESCRIPCIÓN DEL FACTOR DE COMPARACIÓN:
AMBITO GEOGRAFICO:
COBERTURA:
LINEA BASE
 Numero: NA 3.2 No aplica

COMPORTAMIENTO DE LAS VARIABLES DURANTE EL TRIMESTRE: Abril-Junio

VARIABLE	UNIDAD DE MEDIDA	OPERACION	META ANUAL	AVANCE TRIMESTRAL				AVANCE ACUMULADO				
				Programado	%	Alcanzado	%	Programado	%	Alcanzado	%	
Sesiones del SIMUPINNA realizadas			0.00	0.00	0.00	0.00	0.00	0.00	0.00	0.00	0.00	0.00
Sesiones del SIMUPINNA programadas			0.00	0.00	0.00	0.00	0.00	0.00	0.00	0.00	0.00	0.00

COMPORTAMIENTO DEL INDICADOR

DESCRIPCION DE LA METAANUAL

TRIMESTRE: Abril-Junio

META ANUAL	AVANCE TRIMESTRAL				AVANCE ACUMULADO			
	Programado	Alcanzado	EF%	SEMAFORO	Programado	Alcanzado	EF%	SEMAFORO
0.00	0.00	0.00	0.00		0.00	0.00	0.00	

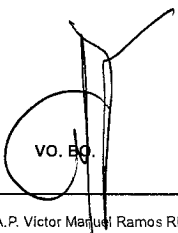
DESCRIPCIÓN DE RESULTADOS Y JUSTIFICACIÓN EN CASO DE VARIACIÓN SUPERIOR A ±10 % RESPECTO A LO PROGRAMADO

EVALUACION DEL INDICADOR

DEPENDENCIA GENERAL: B00 DIRECCIÓN GENERAL
DEPENDENCIA AUXILIAR: 312 Área de Servicios Jurídicos

ELABORÓ

 L.D. Marian Díaz Solano

VO. BO.

 L.C.P. y A.P. Victor Manuel Ramos Ríos

PbRm-08b FICHA TECNICA DE SEGUIMIENTO DE INDICADORES 2023 DE GESTIÓN O ESTRATEGICO

SISTEMA MUNICIPAL DIF DE TOLUCA

TIPO DE FICHA: OSFEM

PILAR DE DESARROLLO / EJE TRANSVERSAL: 1 Pilar 1: Social
 TEMA DE DESARROLLO: Desarrollo humano incluyente, sin discriminación y libre de violencia
 PROGRAMA PRESUPUESTARIO: 02060802 Atención a personas con discapacidad
 PROYECTO PRESUPUESTARIO: 020608020102 Orientación e información sobre discapacidad 020608020201 Capacitación a personas con discapacidad
 020608020301 Atención especializada médica y paramédica a personas con discapacidad 020608020302 Atención terapéutica a personas con discapacidad
 OBJETIVO DEL PROGRAMA PRESUPUESTARIO: Integra los proyectos orientados a fortalecer la prevención, rehabilitación e integración social de las personas con discapacidad, con la participación activa de la población en general, promoviendo el desarrollo de esta población en condiciones de respeto y dignidad.
 DEPENDENCIA GENERAL: E00 AREA DE OPERACIÓN
 DEPENDENCIA AUXILIAR: 314 Área de Asistencia a Discapacitados

ESTRUCTURA DEL INDICADOR

NOMBRE DEL INDICADOR: Porcentaje de eficacia en el otorgamiento de terapias de Rehabilitación
 FÓRMULA DEL CÁLCULO: (Personas beneficiadas con terapias de rehabilitación/Total de personas proyectadas a beneficiar con terapias de rehabilitación)*100
 INTERPRETACIÓN: A mayor valor del indicador, mayor porcentaje en el otorgamiento de terapias de rehabilitación
 DIMENSIÓN QUE ATIENDE: Eficiencia FRECUENCIA DE MEDICIÓN: Semestral
 DESCRIPCIÓN DEL FACTOR DE COMPARACIÓN: Personas beneficiadas con terapias de rehabilitación en 2022
 AMBITO GEOGRAFICO: Municipio de Toluca
 COBERTURA: Población del municipio
 LINEA BASE: 4590

Numero: NC 1

COMPORTAMIENTO DE LAS VARIABLES DURANTE EL TRIMESTRE: Abril-Junio

VARIABLE	UNIDAD DE MEDIDA	OPERACION	META ANUAL	AVANCE TRIMESTRAL				AVANCE ACUMULADO			
				Programado	%	Alcanzado	%	Programado	%	Alcanzado	%
Personas beneficiadas con terapias de rehabilitación	Persona	No sumable	2,485.00	2,368.00	95.29	7,757.00	327.58	2,368.00	95.29	7,757.00	327.58
Total de personas proyectadas a beneficiar con terapias de rehabilitación	Persona	No sumable	2,485.00	2,368.00	95.29	7,757.00	327.58	2,368.00	95.29	7,757.00	327.58

COMPORTAMIENTO DEL INDICADOR

DESCRIPCION DE LA METAANUAL

Calcula el número de personas con discapacidad que son beneficiadas con terapias de rehabilitación, se espera que el indicador alcance una calificación de 100%.

TRIMESTRE: Abril-Junio


METAANUAL	AVANCE TRIMESTRAL				AVANCE ACUMULADO			
	Programado	Alcanzado	EF%	SEMAFORO	Programado	Alcanzado	EF%	SEMAFORO
100.00	100.00	100.00	100.00	Aceptable	100.00	100.00	100.00	Aceptable

DESCRIPCIÓN DE RESULTADOS Y JUSTIFICACIÓN EN CASO DE VARIACIÓN SUPERIOR A ±10% RESPECTO A LO PROGRAMADO
 Debido a la alta demanda de terapias por parte de los pacientes y compromiso con el trabajo por parte de los terapeutas se logró rebasar la meta


EVALUACION DEL INDICADOR

El resultado del indicador se encuentra en un nivel óptimo, se continuarán sumando esfuerzos a fin de permanecer en la misma calificación.

DEPENDENCIA GENERAL: E00 AREA DE OPERACIÓN
 DEPENDENCIA AUXILIAR: 314 Área de Asistencia a Discapacitados

ELABORÓ: 
 L.P. Juan Guadarrama Millán



VO. BC. 
 L.C.P. y A.P. Victor Manuel Ramos Ríos

PbRm-08b FICHA TECNICA DE SEGUIMIENTO DE INDICADORES 2023 DE GESTIÓN O ESTRATEGICO

TIPO DE FICHA: OSFEM

SISTEMA MUNICIPAL DIF DE TOLUCA

PILAR DE DESARROLLO / EJE TRANSVERSAL: 1 Pilar 1: Social
TEMA DE DESARROLLO: Desarrollo humano incluyente, sin discriminación y libre de violencia
PROGRAMA PRESUPUESTARIO: 02060802 Atención a personas con discapacidad
PROYECTO PRESUPUESTARIO: 020608020102 Orientación e información sobre discapacidad 020608020201 Capacitación a personas con discapacidad
 020608020301 Atención especializada médica y paramédica a personas con discapacidad 020608020302 Atención terapéutica a personas con discapacidad
OBJETIVO DEL PROGRAMA PRESUPUESTARIO: Integra los proyectos orientados a fortalecer la creencia, rehabilitación e integración social de las personas con discapacidad, con la participación activa de la población en general, promoviendo el desarrollo de esta población en condiciones de respeto y dignidad.
DEPENDENCIA GENERAL: E00 AREA DE OPERACIÓN
DEPENDENCIA AUXILIAR: 314 Área de Asistencia a Discapacitados

ESTRUCTURA DEL INDICADOR

NOMBRE DEL INDICADOR: Porcentaje de personas beneficiadas por apoyo asistenciales.
FÓRMULA DEL CÁLCULO: (Personas beneficiadas por apoyos asistenciales/Total de personas proyectadas a recibir apoyos asistenciales)*100
INTERPRETACIÓN: A mayor valor del indicador, mayor número de personas beneficiadas por apoyo asistenciales.
DIMENSIÓN QUE ATIENDE: Eficiencia FRECUENCIA DE MEDICIÓN: Semestral
DESCRIPCIÓN DEL FACTOR DE COMPARACIÓN: Número de personas beneficiadas por apoyo asistenciales en 2022
AMBITO GEOGRAFICO: Municipio de Toluca
COBERTURA: Población del municipio
LÍNEA BASE: 122
Numero: NC 2

COMPORTAMIENTO DE LAS VARIABLES DURANTE EL TRIMESTRE: Abril-Junio

VARIABLE	UNIDAD DE MEDIDA	OPERACION	META ANUAL	AVANCE TRIMESTRAL				AVANCE ACUMULADO			
				Programado	%	Alcanzado	%	Programado	%	Alcanzado	%
Personas beneficiadas por apoyos asistenciales	Persona	Sumable	200.00	100.00	50.00	219.00	219.00	100.00	50.00	219.00	219.00
Total de personas proyectadas a recibir apoyos asistenciales	Persona	Sumable	200.00	100.00	50.00	219.00	219.00	100.00	50.00	219.00	219.00

COMPORTAMIENTO DEL INDICADOR

DESCRIPCION DE LA META ANUAL

Refleja el número de personas con discapacidad beneficiadas por apoyos asistenciales. Esperando alcanzar el 100% de la meta programada.

TRIMESTRE: Abril-Junio




META ANUAL	AVANCE TRIMESTRAL				AVANCE ACUMULADO			
	Programado	Alcanzado	EF%	SEMAFORO	Programado	Alcanzado	EF%	SEMAFORO
100.00	100.00	100.00	100.00	Aceptable	100.00	100.00	100.00	Aceptable

DESCRIPCIÓN DE RESULTADOS Y JUSTIFICACIÓN EN CASO DE VARIACIÓN SUPERIOR A ±10 % RESPECTO A LO PROGRAMADO
 Se benefició a la población con transporte al CRIT para recibir sus terapias.

EVALUACION DEL INDICADOR

El resultado del indicador se encuentra en un nivel óptimo, se continuarán sumando esfuerzos a fin de permanecer en la misma calificación.

DEPENDENCIA GENERAL: E00 AREA DE OPERACIÓN
DEPENDENCIA AUXILIAR: 314 Área de Asistencia a Discapacitados

ELABORÓ: L.P. Juan Guadarrama Millán
 VO. BU: L.C.P. y A.P. Victor Manuel Ramos Rios

PbRm-08b FICHA TECNICA DE SEGUIMIENTO DE INDICADORES 2023 DE GESTIÓN O ESTRATEGICO

SISTEMA MUNICIPAL DIF DE TOLUCA

TIPO DE FICHA: OSFEM

PILAR DE DESARROLLO / EJE TRANSVERSAL: 1 Pilar 1: Social
 TEMA DE DESARROLLO: Desarrollo humano incluyente, sin discriminación y libre de violencia
 PROGRAMA PRESUPUESTARIO: 02060802 Atención a personas con discapacidad
 PROYECTO PRESUPUESTARIO: 020608020102 Orientación e información sobre discapacidad 020608020201 Capacitación a personas con discapacidad
 020608020301 Atención especializada médica y paramédica a personas con discapacidad 020608020302 Atención terapéutica a personas con discapacidad
 OBJETIVO DEL PROGRAMA PRESUPUESTARIO: Integra los proyectos orientados a fortalecer la prevención, rehabilitación e integración social, de las personas con discapacidad, con la participación activa de la población en general, promoviendo el desarrollo de esta población en condiciones de respeto y dignidad.
 DEPENDENCIA GENERAL: E00 AREA DE OPERACIÓN
 DEPENDENCIA AUXILIAR: 314 Área de Asistencia a Discapacitados

ESTRUCTURA DEL INDICADOR

NOMBRE DEL INDICADOR: Porcentaje de personas asistentes a eventos de fomento a la cultura preventiva de la discapacidad.
 FÓRMULA DEL CÁLCULO: (Personas asistentes a eventos de fomento a la cultura preventiva de la discapacidad/Total de personas esperadas a eventos de fomento a la cultura preventiva de la discapacidad)*100
 INTERPRETACIÓN: A mayor valor del indicador, mayor número de personas asistentes a eventos de fomento a la cultura preventiva de la discapacidad.
 DIMENSIÓN QUE ATIENDE: Eficiencia FRECUENCIA DE MEDICIÓN: Semestral
 DESCRIPCIÓN DEL FACTOR DE COMPARACIÓN: Número de personas asistentes a eventos de fomento a la cultura preventiva de la discapacidad en 2022
 AMBITO GEOGRAFICO: Municipio de Toluca
 COBERTURA: Población del municipio
 LINEA BASE 1294
 Numero: NC 3

COMPORTAMIENTO DE LAS VARIABLES DURANTE EL TRIMESTRE: Abril-Junio

VARIABLE	UNIDAD DE MEDIDA	OPERACION	META ANUAL	AVANCE TRIMESTRAL				AVANCE ACUMULADO			
				Programado	%	Alcanzado	%	Programado	%	Alcanzado	%
Personas asistentes a eventos de fomento a la cultura preventiva de la discapacidad	Persona	Sumable	1,000.00	515.00	51.50	665.00	129.13	515.00	51.50	665.00	129.13
Total de personas esperadas a eventos de fomento a la cultura preventiva de la discapacidad	Persona	Sumable	1,000.00	515.00	51.50	665.00	129.13	515.00	51.50	665.00	129.13

COMPORTAMIENTO DEL INDICADOR

DESCRIPCION DE LA META ANUAL

Refleja el número de personas asistentes a los eventos de fomento a la cultura preventiva de la discapacidad. Esperando alcanzar el 100% de la meta programada.

TRIMESTRE: Abril-Junio


META ANUAL	AVANCE TRIMESTRAL				AVANCE ACUMULADO			
	Programado	Alcanzado	EF%	SEMAFORO	Programado	Alcanzado	EF%	SEMAFORO
100.00	100.00	100.00	100.00	Aceptable	100.00	100.00	100.00	Aceptable


DESCRIPCIÓN DE RESULTADOS Y JUSTIFICACIÓN EN CASO DE VARIACIÓN SUPERIOR A ± 10 % RESPECTO A LO PROGRAMADO
 Esta meta se rebasó derivado de que hubo demanda de población en URIS Olimpo y San Pablo.

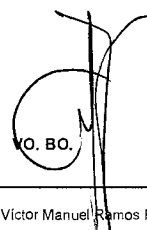
EVALUACION DEL INDICADOR

El resultado del indicador se encuentra en un nivel óptimo, se continuarán sumando esfuerzos a fin de permanecer en la misma calificación.

DEPENDENCIA GENERAL: E00 AREA DE OPERACIÓN
 DEPENDENCIA AUXILIAR: 314 Área de Asistencia a Discapacitados

ELABORADO: 
 L.P. Juan Guadarrama Millán



VO. BO. 
 L.C.P. y A.P. Víctor Manuel Ramos Ríos

PbRm-08b FICHA TECNICA DE SEGUIMIENTO DE INDICADORES 2023 DE GESTIÓN O ESTRATEGICO

SISTEMA MUNICIPAL DIF DE TOLUCA

TIPO DE FICHA: OSFEM

PILAR DE DESARROLLO/ EJE TRANSVERSAL: 1 Pilar 1: Social
 TEMA DE DESARROLLO: Desarrollo humano incluyente, sin discriminación y libre de violencia
 PROGRAMA PRESUPUESTARIO: 02060802 Atención a personas con discapacidad
 PROYECTO PRESUPUESTARIO: 020608020102 Orientación e información sobre discapacidad 020608020201 Capacitación a personas con discapacidad
 020608020302 Atención especializada médica y paramédica a personas con discapacidad 020608020302 Atención terapéutica a personas con discapacidad
 OBJETIVO DEL PROGRAMA PRESUPUESTARIO: Integrar los proyectos orientados a fortalecer la prevención, rehabilitación e integración social de las personas con discapacidad, con la participación activa de la población en general, promoviendo el desarrollo de esta población en condiciones de respeto y dignidad.
 DEPENDENCIA GENERAL: E00 AREA DE OPERACIÓN
 DEPENDENCIA AUXILIAR: 314 Área de Asistencia a Discapacitados

ESTRUCTURA DEL INDICADOR

NOMBRE DEL INDICADOR: Porcentaje de consultas de carácter diagnóstico otorgadas.
 FÓRMULA DEL CÁLCULO: $(\text{Consultas médicas de carácter diagnóstico otorgadas} / \text{Total de Consultas médicas otorgadas}) * 100$
 INTERPRETACIÓN: A mayor valor del indicador, mayor número de consultas de carácter diagnóstico otorgadas.
 DIMENSIÓN QUE ATIENDE: Eficiencia
 DESCRIPCIÓN DEL FACTOR DE COMPARACIÓN: Número de consultas de carácter diagnóstico otorgadas en 2022
 AMBITO GEOGRAFICO: Municipio de Toluca
 COBERTURA: Población del municipio
 LINEA BASE: 1310

FRECUENCIA DE MEDICIÓN: Mensual

Numero: NA 1.1

COMPORTAMIENTO DE LAS VARIABLES DURANTE EL TRIMESTRE: Abril-Junio

VARIABLE	UNIDAD DE MEDIDA	OPERACION	META ANUAL	AVANCE TRIMESTRAL				AVANCE ACUMULADO			
				Programado	%	Alcanzado	%	Programado	%	Alcanzado	%
Consultas médicas de carácter diagnóstico otorgadas	Consulta	Sumable	1,800.00	440.00	24.44	447.00	101.59	840.00	46.67	980.00	116.67
Total de Consultas médicas otorgadas	Consulta	Sumable	1,800.00	440.00	24.44	447.00	101.59	840.00	46.67	980.00	116.67

COMPORTAMIENTO DEL INDICADOR

DESCRIPCION DE LA META ANUAL

Parametriza el número de consultas médicas de carácter diagnóstico otorgadas durante el ejercicio fiscal, esperando que el indicador alcance un 100% de la calificación.

TRIMESTRE: Abril-Junio



META ANUAL	AVANCE TRIMESTRAL				AVANCE ACUMULADO			
	Programado	Alcanzado	EF%	SEMAFORO	Programado	Alcanzado	EF%	SEMAFORO
100.00	100.00	100.00	100.00	Adecuado	100.00	100.00	100.00	Adecuado


DESCRIPCIÓN DE RESULTADOS Y JUSTIFICACIÓN EN CASO DE VARIACIÓN SUPERIOR A ± 10 % RESPECTO A LO PROGRAMADO
 Con la gran afluencia de pacientes para consultas médicas de especialidad por parte de los terapeutas se logró llegar a la meta.

EVALUACION DEL INDICADOR

El resultado del indicador se encuentra en un nivel óptimo, se continuarán sumando esfuerzos a fin de permanecer en la misma calificación.

DEPENDENCIA GENERAL: E00 AREA DE OPERACIÓN
 DEPENDENCIA AUXILIAR: 314 Área de Asistencia a Discapacitados

ELABORÓ: 
 L.P. Juan Guadalupe Millán


VO. BO. 
 L.C.P. y A.P. Víctor Manuel Ramos Ríos

PbRm-08b FICHA TECNICA DE SEGUIMIENTO DE INDICADORES 2023 DE GESTIÓN O ESTRATEGICO

SISTEMA MUNICIPAL DIF DE TOLUCA

TIPO DE FICHA: OSFEM

PILAR DE DESARROLLO / EJE TRANSVERSAL: 1 Pilar 1: Social
 TEMA DE DESARROLLO: Desarrollo humano incluyente, sin discriminación y libre de violencia
 PROGRAMA PRESUPUESTARIO: 02060802 Atención a personas con discapacidad
 PROYECTO PRESUPUESTARIO: 020608020102 Orientación e información sobre discapacidad 0206080201 Capacitación a personas con discapacidad
 020608020301 Atención especializada médica y paramédica a personas con discapacidad 020608020302 Atención terapéutica a personas con discapacidad
 OBJETIVO DEL PROGRAMA PRESUPUESTARIO: Integrar los proyectos orientados a fortalecer la prevención, rehabilitación e integración social, de las personas con discapacidad, con la participación activa de la población en general, promoviendo el desarrollo de esta población en condiciones de respeto y dignidad.
 DEPENDENCIA GENERAL: E00 AREA DE OPERACIÓN
 DEPENDENCIA AUXILIAR: 314 Área de Asistencia a Discapacitados

ESTRUCTURA DEL INDICADOR

NOMBRE DEL INDICADOR: Porcentaje de otorgamiento de terapias de rehabilitación
 FÓRMULA DEL CÁLCULO: (Terapias de rehabilitación otorgadas/Terapia de rehabilitación programadas)*100
 INTERPRETACIÓN: A mayor valor del indicador mayor número de terapias de rehabilitación aplicadas
 DIMENSIÓN QUE ATIENDE: Eficiencia
 DESCRIPCIÓN DEL FACTOR DE COMPARACIÓN: Total de terapias de rehabilitación aplicadas durante 2022
 AMBITO GEOGRAFICO: Municipio de Toluca
 COBERTURA: Población del municipio
 LINEA BASE: 7835
 Numero: NA 1.2

FRECUENCIA DE MEDICIÓN: Mensual

COMPORTAMIENTO DE LAS VARIABLES DURANTE EL TRIMESTRE: Abril-Junio

VARIABLE	UNIDAD DE MEDIDA	OPERACION	META ANUAL	AVANCE TRIMESTRAL				AVANCE ACUMULADO			
				Programado	%	Alcanzado	%	Programado	%	Alcanzado	%
Terapias de rehabilitación otorgadas	Terapia	Sumable	30,423.00	7,478.00	24.58	11,804.00	157.85	15,178.00	49.89	22,825.00	150.38
Terapia de rehabilitación programadas	Terapia	Sumable	30,423.00	7,478.00	24.58	11,804.00	157.85	15,178.00	49.89	22,825.00	150.38

COMPORTAMIENTO DEL INDICADOR

DESCRIPCIÓN DE LA META ANUAL

Mide el número de terapias de rehabilitación otorgadas, para el presente ejercicio fiscal, se espera que el indicador alcance una calificación del 100%.

TRIMESTRE: Abril-Junio

META ANUAL	AVANCE TRIMESTRAL				AVANCE ACUMULADO			
	Programado	Alcanzado	EF%	SEMAFORO	Programado	Alcanzado	EF%	SEMAFORO
100.00	100.00	100.00	100.00	Acceptable	100.00	100.00	100.00	Acceptable

DESCRIPCIÓN DE RESULTADOS Y JUSTIFICACIÓN EN CASO DE VARIACIÓN SUPERIOR A ±10% RESPECTO A LO PROGRAMADO

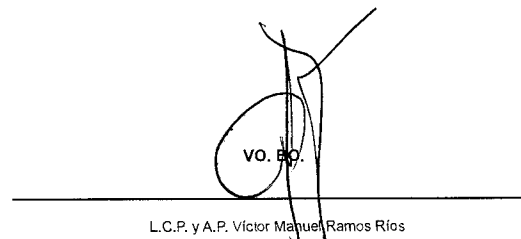
Debido a la alta demanda de terapias por parte de los pacientes y compromiso con el trabajo por parte de los terapeutas se logró rebasar la meta.

EVALUACION DEL INDICADOR

Se llevarán a cabo acciones que permitan mejorar la calificación del indicador.

DEPENDENCIA GENERAL: E00 AREA DE OPERACIÓN
 DEPENDENCIA AUXILIAR: 314 Área de Asistencia a Discapacitados


 ELABORÓ
 L.P. Juan Guadarrama Millán


 VO. BO.
 L.C.P. y A.P. Víctor Manuel Ramos Ríos

PbRm-08b FICHA TECNICA DE SEGUIMIENTO DE INDICADORES 2023 DE GESTIÓN O ESTRATEGICO

SISTEMA MUNICIPAL DIF DE TOLUCA

TIPO DE FICHA: OSFEM

PILAR DE DESARROLLO / EJE TRANSVERSAL: 1 Pilar 1: Social
 TEMA DE DESARROLLO: Desarrollo humano incluyente, sin discriminación y libre de violencia
 PROGRAMA PRESUPUESTARIO: 02060802 Atención a personas con discapacidad
 PROYECTO PRESUPUESTARIO: 020608020102 Orientación e información sobre discapacidad 02060802020* Capacitación a personas con discapacidad
 02060802030* Atención especializada médica y paramédica a personas con discapacidad 020608020302 Atención terapéutica a personas con discapacidad
 OBJETIVO DEL PROGRAMA PRESUPUESTARIO: Integra los proyectos orientados a fortalecer la prevención, rehabilitación e integración social de las personas con discapacidad, con la participación activa de la población en general, promoviendo el desarrollo de esta población en condiciones de respeto y dignidad.
 DEPENDENCIA GENERAL: E00 AREA DE OPERACIÓN
 DEPENDENCIA AUXILIAR: 314 Área de Asistencia a Discapacitados

ESTRUCTURA DEL INDICADOR

NOMBRE DEL INDICADOR: Porcentaje de apoyos funcionales otorgados a la población con discapacidad.
 FÓRMULA DEL CÁLCULO: (Total de apoyos funcionales otorgados a la población con discapacidad / Total de apoyos funcionales gestionados) * 100
 INTERPRETACIÓN: A mayor valor del indicador mayor número de apoyos funcionales otorgados
 DIMENSIÓN QUE ATIENDE: Eficiencia FRECUENCIA DE MEDICIÓN: Mensual
 DESCRIPCIÓN DEL FACTOR DE COMPARACIÓN: Número de apoyos funcionales otorgados durante 2022
 AMBITO GEOGRAFICO: Municipio de Toluca
 COBERTURA: Población del municipio
 LINEA BASE: 86
 Numero: NA 2.1

COMPORTAMIENTO DE LAS VARIABLES DURANTE EL TRIMESTRE: Abril-Junio

VARIABLE	UNIDAD DE MEDIDA	OPERACION	META ANUAL	AVANCE TRIMESTRAL				AVANCE ACUMULADO			
				Programado	%	Alcanzado	%	Programado	%	Alcanzado	%
Total de apoyos funcionales otorgados a la población con discapacidad	Apoyo	Sumable	200.00	30.00	15.00	30.00	100.00	50.00	25.00	66.00	132.00
Total de apoyos funcionales gestionados	Apoyo	Sumable	200.00	30.00	15.00	30.00	100.00	50.00	25.00	66.00	132.00

COMPORTAMIENTO DEL INDICADOR

DESCRIPCION DE LA META ANUAL

Mide el número de apoyos funcionales entregados a personas con discapacidad, durante el año; se espera que el indicador alcance el 100% de la calificación.

TRIMESTRE: Abril-Junio

METAANUAL	AVANCE TRIMESTRAL				AVANCE ACUMULADO			
	Programado	Alcanzado	EF%	SEMAFORO	Programado	Alcanzado	EF%	SEMAFORO
100.00	100.00	100.00	100.00	Adecuado	100.00	100.00	100.00	Adecuado



DESCRIPCION DE RESULTADOS Y JUSTIFICACION EN CASO DE VARIACION SUPERIOR A ± 10% RESPECTO A LO PROGRAMADO

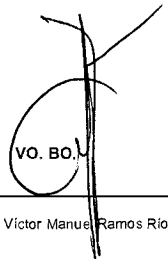
Se benefició a personas con discapacidad, con apoyos como andaderas, sillas de ruedas, auxiliares auditivos, órtesis y bastón blanco, cumpliendo a cabalidad la meta programada.

EVALUACION DEL INDICADOR

Se llevarán a cabo acciones que permitan mejorar la calificación del indicador.

DEPENDENCIA GENERAL: E00 AREA DE OPERACIÓN
 DEPENDENCIA AUXILIAR: 314 Área de Asistencia a Discapacitados

ELABORÓ: 

 L.P. Juan Guadarrama Millán

VO. BO. 
 L.C.P. y A.P. Victor Manuel Ramos Rios

SISTEMA MUNICIPAL DIF DE TOLUCA

TIPO DE FICHA: OSFEM

PILAR DE DESARROLLO / EJE TRANSVERSAL: 1 Pilar 1: Social
 TEMA DE DESARROLLO: Desarrollo humano incluyente, sin discriminación y libre de violencia
 PROGRAMA PRESUPUESTARIO: 02060802 Atención a personas con discapacidad
 PROYECTO PRESUPUESTARIO: 020608020102 Orientación e información sobre discapacidad 020608020201 Capacitación a personas con discapacidad
 020608020301 Atención especializada médica y paramédica a personas con discapacidad 020608020302 Atención terapéutica a personas con discapacidad
 OBJETIVO DEL PROGRAMA PRESUPUESTARIO: Integrar los proyectos orientados a fortalecer la prevención, rehabilitación e integración social de las personas con discapacidad, con la participación activa de la población en general, promoviendo el desarrollo de esta población en condiciones de respeto y dignidad.
 DEPENDENCIA GENERAL: E00 AREA DE OPERACIÓN
 DEPENDENCIA AUXILIAR: 314 Área de Asistencia a Discapacitados

ESTRUCTURA DEL INDICADOR

NOMBRE DEL INDICADOR: Porcentaje de personas con discapacidad a las que se les gestionó un empleo.
 FÓRMULA DEL CÁLCULO: $(\text{Personas con discapacidad a las que se les gestionó un empleo} / \text{Total de personas con discapacidad que solicitan empleo}) * 100$
 INTERPRETACIÓN: A mayor valor del indicador mayor número de personas con discapacidad empleadas
 DIMENSIÓN QUE ATIENDE: Eficiencia FRECUENCIA DE MEDICIÓN: Mensual
 DESCRIPCIÓN DEL FACTOR DE COMPARACIÓN: Número de personas con discapacidad a las que se les gestionó un empleo durante 2022
 AMBITO GEOGRAFICO: Municipio de Toluca
 COBERTURA: Población del municipio
 LINEA BASE: 12
 Numero: NA 2.2

COMPORTAMIENTO DE LAS VARIABLES DURANTE EL TRIMESTRE: Abril-Junio

VARIABLE	UNIDAD DE MEDIDA	OPERACION	META ANUAL	AVANCE TRIMESTRAL			AVANCE ACUMULADO				
				Programado	%	Alcanzado	%	Programado	%	Alcanzado	%
Personas con discapacidad a las que se les gestionó un empleo	Persona	Sumable	24.00	7.00	29.17	5.00	71.43	12.00	50.00	8.00	66.67
Total de personas con discapacidad que solicitan empleo	Persona	Sumable	24.00	7.00	29.17	5.00	71.43	12.00	50.00	8.00	66.67

COMPORTAMIENTO DEL INDICADOR

DESCRIPCION DE LA META ANUAL

Calcula el porcentaje de personas con discapacidad a las que se les gestionó un empleo con respecto al total de personas que solicitan empleo, esperando una calificación anual de 100%

TRIMESTRE: Abril-Junio

META ANUAL	AVANCE TRIMESTRAL				AVANCE ACUMULADO			
	Programado	Alcanzado	EF%	SEMAFORO	Programado	Alcanzado	EF%	SEMAFORO
100.00	100.00	100.00	100.00	Aceptable	100.00	100.00	100.00	Aceptable


DESCRIPCIÓN DE RESULTADOS Y JUSTIFICACIÓN EN CASO DE VARIACIÓN SUPERIOR A ±10% RESPECTO A LO PROGRAMADO


La meta al cierre se reporta en 60% ya que 2 de las personas ya tienen su proceso de selección concluido, están en espera del ingreso a la cadena de restaurantes Rancheros del Sur, el resultado de dichas inclusiones se verán reflejadas en el próximo trimestre.

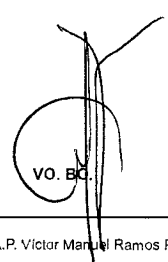
EVALUACION DEL INDICADOR

Se llevarán a cabo acciones que permitan mejorar la calificación del indicador.

DEPENDENCIA GENERAL: E00 AREA DE OPERACIÓN
 DEPENDENCIA AUXILIAR: 314 Área de Asistencia a Discapacitados

ELABORÓ: 
 L.P. Juan Guadarrama Millón



VO. BC. 
 L.C.P. y A.P. Víctor Manuel Ramos Ríos



PbRm-08b FICHA TECNICA DE SEGUIMIENTO DE INDICADORES 2023 DE GESTIÓN O ESTRATEGICO

TIPO DE FICHA: OSFEM

SISTEMA MUNICIPAL DIF DE TOLUCA

PILAR DE DESARROLLO / EJE TRANSVERSAL: 1 Pilar 1: Social
 TEMA DE DESARROLLO: Desarrollo humano incluyente, sin discriminación y libre de violencia
 PROGRAMA PRESUPUESTARIO: 02060802 Atención a personas con discapacidad
 PROYECTO PRESUPUESTARIO: 020608020102 Orientación e información sobre discapacidad 020608020201 Capacitación a personas con discapacidad
 020608020301 Atención especializada médica y paramédica a personas con discapacidad 020608020302 Atención terapéutica a personas con discapacidad
 OBJETIVO DEL PROGRAMA PRESUPUESTARIO: Integra los proyectos orientados a fortalecer la prevención, rehabilitación e integración social de las personas con discapacidad, con la participación activa de la población en general, promoviendo el desarrollo de esta población en condiciones de respeto y dignidad.
 DEPENDENCIA GENERAL: E00 AREA DE OPERACIÓN
 DEPENDENCIA AUXILIAR: 314 Área de Asistencia a Discapacitados

ESTRUCTURA DEL INDICADOR

NOMBRE DEL INDICADOR: Porcentaje de personas con discapacidad incorporadas a educación especial o regular.
 FÓRMULA DEL CÁLCULO: $(\text{Personas con discapacidad incorporadas a educación especial o regular} / \text{Personas con discapacidad que solicitan su incorporación a educación especial o regular}) * 100$
 INTERPRETACIÓN: A mayor valor del indicador mayor gestión de espacios de educación para las personas con discapacidad
 DIMENSIÓN QUE ATIENDE: Eficiencia FRECUENCIA DE MEDICIÓN: Mensual
 DESCRIPCIÓN DEL FACTOR DE COMPARACIÓN: Numero de personas con discapacidad incorporadas a educación especial o regular en 2022
 AMBITO GEOGRAFICO: Municipio de Toluca
 COBERTURA: Población del municipio
 LINEA BASE: 10
 Numero: NA 2.3

COMPORTAMIENTO DE LAS VARIABLES DURANTE EL TRIMESTRE: Abril-Junio

VARIABLE	UNIDAD DE MEDIDA	OPERACION	META ANUAL	AVANCE TRIMESTRAL				AVANCE ACUMULADO			
				Programado	%	Alcanzado	%	Programado	%	Alcanzado	%
Personas con discapacidad incorporadas a educación especial o regular	Persona	Sumable	19.00	4.00	21.05	3.00	75.00	10.00	52.63	9.00	90.00
Personas con discapacidad que solicitan su incorporación a educación especial o regular	Persona	Sumable	19.00	4.00	21.05	3.00	75.00	10.00	52.63	9.00	90.00

COMPORTAMIENTO DEL INDICADOR

DESCRIPCIÓN DE LA META ANUAL

Calcula el porcentaje de personas con discapacidad incorporadas a educación especial o regular con respecto a las programadas, esperando obtener una calificación final de 100%

TRIMESTRE: Abril-Junio

META ANUAL	AVANCE TRIMESTRAL				AVANCE ACUMULADO			
	Programado	Alcanzado	EF%	SEMAFORO	Programado	Alcanzado	EF%	SEMAFORO
100.00	100.00	100.00	100.00	Aceptable	100.00	100.00	100.00	Aceptable

DESCRIPCIÓN DE RESULTADOS Y JUSTIFICACIÓN EN CASO DE VARIACIÓN SUPERIOR A ± 10 % RESPECTO A LO PROGRAMADO

La meta al cierre trimestral se reporta al 75% ya que se incluyeron 3 personas de las 4 proyectadas para este trimestre derivado de que no se contaba con la psicóloga titular del módulo de inclusión, se cumplirá con dicha inclusión el próximo trimestre.

EVALUACION DEL INDICADOR

El resultado del indicador se encuentra en un nivel óptimo, se continuarán sumando esfuerzos a fin de permanecer en la misma calificación.

DEPENDENCIA GENERAL: E00 AREA DE OPERACIÓN
 DEPENDENCIA AUXILIAR: 314 Área de Asistencia a Discapacitados

ELABORÓ

L.P. Juan Guadarrama Millán

VO. BO

L.C.P. y A.P. Víctor Manuel Ramos Ríos

SISTEMA MUNICIPAL DIF DE TOLUCA

TIPO DE FICHA: OSFEM

PILAR DE DESARROLLO / EJE TRANSVERSAL: 1 Pilar 1: Social
 TEMA DE DESARROLLO: Desarrollo humano incluyente, sin discriminación y libre de violencia
 PROGRAMA PRESUPUESTARIO: 02060802 Atención a personas con discapacidad
 PROYECTO PRESUPUESTARIO: 020608020102 Orientación e información sobre discapacidad 020608020201 Capacitación a personas con discapacidad
 020608020301 Atención especializada médica y paramédica a personas con discapacidad 020608020302 Atención terapéutica a personas con discapacidad
 OBJETIVO DEL PROGRAMA PRESUPUESTARIO: Integrar los proyectos orientados a fortalecer la prevención, rehabilitación e integración social de las personas con discapacidad, con la participación activa de la población en general, promoviendo el desarrollo de esta población en condiciones de respeto y dignidad.
 DEPENDENCIA GENERAL: E00 AREA DE OPERACIÓN
 DEPENDENCIA AUXILIAR: 314 Área de Asistencia a Discapacitados

ESTRUCTURA DEL INDICADOR

NOMBRE DEL INDICADOR: Porcentaje de pláticas preventivas de la discapacidad impartidas.
 FÓRMULA DEL CÁLCULO: (Pláticas preventivas de la discapacidad impartidas/Pláticas preventivas de la discapacidad programadas)*100
 INTERPRETACIÓN: A mayor valor del indicador mayor número de pláticas impartidas
 DIMENSIÓN QUE ATIENDE: Eficiencia FRECUENCIA DE MEDICIÓN: Mensual
 DESCRIPCIÓN DEL FACTOR DE COMPARACIÓN: Número de pláticas impartidas durante 2022
 AMBITO GEOGRAFICO: Municipio de Toluca
 COBERTURA: Población del municipio
 LINEA BASE: 273
 Numero: NA 3.1

COMPORTAMIENTO DE LAS VARIABLES DURANTE EL TRIMESTRE: Abril-Junio

VARIABLE	UNIDAD DE MEDIDA	OPERACION	META ANUAL	AVANCE TRIMESTRAL			AVANCE ACUMULADO				
				Programado	%	Alcanzado	%	Programado	%	Alcanzado	%
Pláticas preventivas de la discapacidad impartidas	Plática	Sumable	366.00	90.00	24.59	89.00	98.89	184.00	50.27	185.00	100.54
Pláticas preventivas de la discapacidad programadas	Plática	Sumable	366.00	90.00	24.59	89.00	98.89	184.00	50.27	185.00	100.54

COMPORTAMIENTO DEL INDICADOR

DESCRIPCION DE LA META ANUAL

Refleja el porcentaje de pláticas impartidas con respecto a las programadas, esperando obtener una calificación final de 100%

TRIMESTRE: Abril-Junio



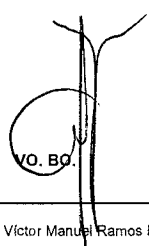
META ANUAL	AVANCE TRIMESTRAL				AVANCE ACUMULADO			
	Programado	Alcanzado	EF%	SEMAFORO	Programado	Alcanzado	EF%	SEMAFORO
100.00	100.00	100.00	100.00	Adecuado	100.00	100.00	100.00	Adecuado

DESCRIPCIÓN DE RESULTADOS Y JUSTIFICACIÓN EN CASO DE VARIACIÓN SUPERIOR A ± 10 % RESPECTO A LO PROGRAMADO
 Se otorgaron pláticas sobre la prevención de la discapacidad al público en general, en escuelas, centros de salud, URIS y delegaciones.

EVALUACION DEL INDICADOR

El resultado del indicador se encuentra en un nivel óptimo, se continuarán sumando esfuerzos a fin de permanecer en la misma calificación.

DEPENDENCIA GENERAL: E00 AREA DE OPERACIÓN
 DEPENDENCIA AUXILIAR: 314 Área de Asistencia a Discapacitados

ELABORÓ:  gm

 VO. BO: 

SISTEMA MUNICIPAL DIF DE TOLUCA

TIPO DE FICHA: OSFEM

PILAR DE DESARROLLO / EJE TRANSVERSAL: 1 Pilar 1: Social
 TEMA DE DESARROLLO: Desarrollo humano incluyente, sin discriminación y libre de violencia
 PROGRAMA PRESUPUESTARIO: 02060802 Atención a personas con discapacidad
 PROYECTO PRESUPUESTARIO: 020608020102 Orientación e información sobre discapacidad 020608020201 Capacitación a personas con discapacidad
 020608020301 Atención especializada médica y paramédica a personas con discapacidad 020608020302 Atención terapéutica a personas con discapacidad
 OBJETIVO DEL PROGRAMA PRESUPUESTARIO: Integrar los proyectos orientados a fortalecer la prevención, rehabilitación e integración social de las personas con discapacidad, con la participación activa de la población en general, promoviendo el desarrollo de esta población en condiciones de respeto y dignidad.
 DEPENDENCIA GENERAL: E00 AREA DE OPERACIÓN
 DEPENDENCIA AUXILIAR: 314 Área de Asistencia a Discapacitados

ESTRUCTURA DEL INDICADOR

NOMBRE DEL INDICADOR: Porcentaje de fomento a la cultura preventiva de la discapacidad
 FÓRMULA DEL CÁLCULO: $(\text{Material de orientación entregado} / \text{Material de orientación programado}) * 100$
 INTERPRETACIÓN: A mayor valor del indicador mayor fomento a la cultura preventiva de la discapacidad
 DIMENSIÓN QUE ATIENDE: Eficiencia FRECUENCIA DE MEDICIÓN: Mensual
 DESCRIPCIÓN DEL FACTOR DE COMPARACIÓN: Material de cultura preventiva de la discapacidad entregado en 2022
 AMBITO GEOGRAFICO: Municipio de Toluca
 COBERTURA: Población del municipio
 LINEA BASE: 2372
 Numero: NA 3.2

COMPORTAMIENTO DE LAS VARIABLES DURANTE EL TRIMESTRE: Abril-Junio

VARIABLE	UNIDAD DE MEDIDA	OPERACION	META ANUAL	AVANCE TRIMESTRAL			AVANCE ACUMULADO				
				Programado	%	Alcanzado	%	Programado	%	Alcanzado	%
Material de orientación entregado	Material	Sumable	3,400.00	850.00	25.00	875.00	102.94	1,700.00	50.00	1,735.00	102.06
Material de orientación programado	Material	Sumable	3,400.00	850.00	25.00	875.00	102.94	1,700.00	50.00	1,735.00	102.06

COMPORTAMIENTO DEL INDICADOR

DESCRIPCIÓN DE LA META ANUAL

Mide la cantidad de material entregado, respecto a lo programado, se espera que el indicador alcance una calificación de 100%

TRIMESTRE: Abril-Junio

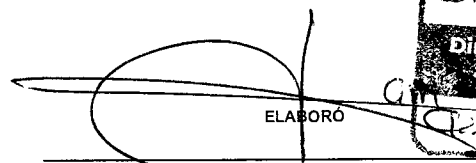
METAANUAL	AVANCE TRIMESTRAL				AVANCE ACUMULADO			
	Programado	Alcanzado	EF%	SEMAFORO	Programado	Alcanzado	EF%	SEMAFORO
100.00	100.00	100.00	100.00	Adecuado	100.00	100.00	100.00	Adecuado

DESCRIPCIÓN DE RESULTADOS Y JUSTIFICACIÓN EN CASO DE VARIACIÓN SUPERIOR A ±10% RESPECTO A LO PROGRAMADO
 Se entregó material con información sobre la prevención de la discapacidad al público en general en jornadas, escuelas y delegaciones.

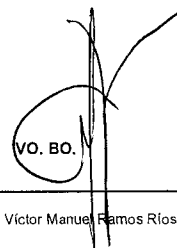
EVALUACION DEL INDICADOR

El resultado del indicador se encuentra en un nivel óptimo, se continuarán sumando esfuerzos a fin de permanecer en la misma calificación.

DEPENDENCIA GENERAL: E00 AREA DE OPERACIÓN
 DEPENDENCIA AUXILIAR: 314 Área de Asistencia a Discapacitados

ELABORÓ 
 L.P. Juan Guadarrama Millán



VO. BO. 
 L.C.P. y A.P. Víctor Manuel Ramos Ríos

SISTEMA MUNICIPAL DIF DE TOLUCA

TIPO DE FICHA: OSFEM

PILAR DE DESARROLLO / EJE TRANSVERSAL: 1 Pilar 1: Social
 TEMA DE DESARROLLO: Desarrollo humano incluyente, sin discriminación y libre de violencia
 PROGRAMA PRESUPUESTARIO: 02060803 Apoyo a los adultos mayores
 PROYECTO PRESUPUESTARIO: 020608030102 Asistencia social a los adultos mayores 020608030201 Víca activa para el adulto mayor
 OBJETIVO DEL PROGRAMA PRESUPUESTARIO: Incluye acciones oportunas y de calidad en materia de nutrición, educación, cultura, recreación, atención psicológica y jurídica, para que los adultos mayores disfruten de un envejecimiento activo, digno y con autosuficiencia
 DEPENDENCIA GENERAL: F00 AREA DE GESTIÓN SOCIAL
 DEPENDENCIA AUXILIAR: 308 Área de Orientación Familiar

ESTRUCTURA DEL INDICADOR

NOMBRE DEL INDICADOR: Porcentaje de apoyos entregados a adultos mayores.
 FÓRMULA DEL CÁLCULO: (Apoyos para adultos mayores entregados/Apoyos para adultos mayores solicitados.) * 100
 INTERPRETACIÓN: A mayor valor del indicador mayor número de adultos mayores beneficiados
 DIMENSIÓN QUE ATIENDE: Eficiencia
 DESCRIPCIÓN DEL FACTOR DE COMPARACIÓN: Total de adultos mayores atendidos durante 2022
 AMBITO GEOGRAFICO: Municipio de Toluca
 COBERTURA: Población del municipio
 LINEA BASE: 734
 Numero: NC 1

FRECUENCIA DE MEDICIÓN: Trimestral

COMPORTAMIENTO DE LAS VARIABLES DURANTE EL TRIMESTRE: Abril-Junio

VARIABLE	UNIDAD DE MEDIDA	OPERACION	META ANUAL	AVANCE TRIMESTRAL			AVANCE ACUMULADO				
				Programado	%	Alcanzado	Programado	%	Alcanzado		
Apoyos para adultos mayores entregados	Apoyo	Sumable	315.00	40.00	12.70	40.00	100.00	62.00	19.68	62.00	100.00
Apoyos para adultos mayores solicitados	Apoyo	Sumable	315.00	40.00	12.70	40.00	100.00	62.00	19.68	62.00	100.00

COMPORTAMIENTO DEL INDICADOR

DESCRIPCION DE LA META ANUAL

Calcula el porcentaje de adultos mayores beneficiados con respecto al total de adultos mayores del municipio.

TRIMESTRE: Abril-Junio

META ANUAL	AVANCE TRIMESTRAL				AVANCE ACUMULADO			
	Programado	Alcanzado	EF%	SEMAFORO	Programado	Alcanzado	EF%	SEMAFORO
100.00	100.00	100.00	100.00	Adecuado	100.00	100.00	100.00	Adecuado

DESCRIPCIÓN DE RESULTADOS Y JUSTIFICACIÓN EN CASO DE VARIACIÓN SUPERIOR A ±10 % RESPECTO A LO PROGRAMADO
 Se cumple a cabalidad la meta programada para el segundo trimestre.

EVALUACION DEL INDICADOR

El resultado del indicador se encuentra en un nivel óptimo, se continuarán sumando esfuerzos a fin de permanecer en la misma calificación.

DEPENDENCIA GENERAL: F00 AREA DE GESTIÓN SOCIAL
 DEPENDENCIA AUXILIAR: 308 Área de Orientación Familiar



ELABORÓ
 Ing. Wendy Flores Zapata

VO. BO.
 L.C.P. y A.P. Víctor Manuel Ramos Ríos

SISTEMA MUNICIPAL DIF DE TOLUCA

TIPO DE FICHA: OSFEM

PILAR DE DESARROLLO / EJE TRANSVERSAL: 1 Pilar 1: Social
 TEMA DE DESARROLLO: Desarrollo humano incluyente, sin discriminación y libre de violencia
 PROGRAMA PRESUPUESTARIO: 02060803 Apoyo a los adultos mayores
 PROYECTO PRESUPUESTARIO: 020608030102 Asistencia social a los adultos mayores 020608030201 Vida activa para el adulto mayor
 OBJETIVO DEL PROGRAMA PRESUPUESTARIO: Incluye acciones apropiadas y de calidad en materia de nutrición, educación, cultura, recreación, atención psicológica y jurídica, para que los adultos mayores disfruten de un envejecimiento activo, digno y con autosuficiencia.
 DEPENDENCIA GENERAL: F00 AREA DE GESTIÓN SOCIAL
 DEPENDENCIA AUXILIAR: 308 Área de Orientación Familiar

ESTRUCTURA DEL INDICADOR

NOMBRE DEL INDICADOR: Porcentaje de servicios integrales otorgados a adultos mayores.
 FÓRMULA DEL CÁLCULO: (Servicios integrales a adultos mayores otorgados/Servicios integrales a adultos mayores programados) *100
 INTERPRETACIÓN: A mayor valor del indicador mayor número de servicios integrales a adultos mayores otorgados
 DIMENSIÓN QUE ATIENDE: Eficiencia FRECUENCIA DE MEDICIÓN: Trimestral
 DESCRIPCIÓN DEL FACTOR DE COMPARACIÓN: Total de servicios integrales otorgados a adultos mayores durante 2022
 AMBITO GEOGRAFICO: Municipio de Toluca
 COBERTURA: Población del municipio
 LINEA BASE: 4000
 Número: NC 2

COMPORTAMIENTO DE LAS VARIABLES DURANTE EL TRIMESTRE: Abril-Junio

VARIABLE	UNIDAD DE MEDIDA	OPERACION	META ANUAL	AVANCE TRIMESTRAL				AVANCE ACUMULADO			
				Programado	%	Alcanzado	%	Programado	%	Alcanzado	%
Servicios integrales a adultos mayores otorgados	Servicio	Sumable	4,028.00	1,022.00	25.37	1,026.00	100.39	2,015.00	50.02	2,016.00	100.05
Servicios integrales a adultos mayores programados	Servicio	Sumable	4,028.00	1,022.00	25.37	1,026.00	100.39	2,015.00	50.02	2,016.00	100.05

COMPORTAMIENTO DEL INDICADOR

DESCRIPCION DE LA META ANUAL

Mide el porcentaje de los servicios integrales brindados a los adultos mayores, a lo largo del año.

TRIMESTRE: Abril-Junio


META ANUAL	AVANCE TRIMESTRAL				AVANCE ACUMULADO			
	Programado	Alcanzado	EF%	SEMAFORO	Programado	Alcanzado	EF%	SEMAFORO
100.00	100.00	100.00	100.00	Adecuado	100.00	100.00	100.00	Adecuado

DESCRIPCIÓN DE RESULTADOS Y JUSTIFICACIÓN EN CASO DE VARIACIÓN SUPERIOR A ± 10 % RESPECTO A LO PROGRAMADO
 Se cumple a cabalidad la meta programada para el segundo trimestre.

EVALUACION DEL INDICADOR

El resultado del indicador se encuentra en un nivel óptimo, se continuarán sumando esfuerzos a fin de permanecer en la misma calificación.

DEPENDENCIA GENERAL: F00 AREA DE GESTIÓN SOCIAL
 DEPENDENCIA AUXILIAR: 308 Área de Orientación Familiar



ELABORO
 Ing. Wendy Flores Zapata

VO. BO.
 L.C.P. y A.P. Víctor Manuel Ramos Ríos

PILAR DE DESARROLLO / EJE TRANSVERSAL: 1 Pilar 1: Social
 TEMA DE DESARROLLO: Desarrollo humano incluyente, sin discriminación y libre de violencia
 PROGRAMA PRESUPUESTARIO: 02060803 Apoyo a los adultos mayores
 PROYECTO PRESUPUESTARIO: 020608030102 Asistencia social a los adultos mayores 020608030207 Vida activa para el adulto mayor
 OBJETIVO DEL PROGRAMA PRESUPUESTARIO: Incluye acciones coordinadas y de calidad en materia de nutrición, educación, cultura, recreación, atención psicológica y jurídica, para que los adultos mayores o sufran de un envejecimiento activo, digno y con autosuficiencia.
 DEPENDENCIA GENERAL: F00 AREA DE GESTIÓN SOCIAL
 DEPENDENCIA AUXILIAR: 308 Área de Orientación Familiar

ESTRUCTURA DEL INDICADOR

NOMBRE DEL INDICADOR: Porcentaje de apoyos para adultos mayores obtenidos derivado de la gestión realizada.
 FÓRMULA DEL CÁLCULO: (Número de apoyos obtenidos para los adultos mayores/Número de apoyos gestionados) *100
 INTERPRETACIÓN: A mayor valor del indicador mayor número de adultos mayores beneficiados
 DIMENSIÓN QUE ATIENDE: Eficiencia
 DESCRIPCIÓN DEL FACTOR DE COMPARACIÓN: Total de apoyos gestionados durante 2022
 AMBITO GEOGRAFICO: Municipio de Toluca
 COBERTURA: Población del municipio
 LINEA BASE: 315
 Numero: NA 1.1

FRECUENCIA DE MEDICIÓN: Trimestral

COMPORTAMIENTO DE LAS VARIABLES DURANTE EL TRIMESTRE: Abril-Junio

VARIABLE	UNIDAD DE MEDIDA	OPERACION	META ANUAL	AVANCE TRIMESTRAL				AVANCE ACUMULADO			
				Programado	%	Alcanzado	%	Programado	%	Alcanzado	%
Número de apoyos obtenidos para los adultos mayores	Apoyo	Sumable	315.00	40.00	12.70	40.00	100.00	62.00	19.68	62.00	100.00
Número de apoyos gestionados	Apoyo	Sumable	315.00	40.00	12.70	40.00	100.00	62.00	19.68	62.00	100.00

COMPORTAMIENTO DEL INDICADOR

DESCRIPCION DE LA META ANUAL

Calcula el porcentaje de apoyos obtenidos con respecto a los programados por obtener, esperando alcanzar el 100% de la meta programada.

TRIMESTRE: Abril-Junio

META ANUAL	AVANCE TRIMESTRAL				AVANCE ACUMULADO			
	Programado	Alcanzado	EF%	SEMAFORO	Programado	Alcanzado	EF%	SEMAFORO
100.00	100.00	100.00	100.00	Adecuado	100.00	100.00	100.00	Adecuado

DESCRIPCIÓN DE RESULTADOS Y JUSTIFICACIÓN EN CASO DE VARIACIÓN SUPERIOR A ± 10 % RESPECTO A LO PROGRAMADO
 Se cumple a cabalidad la meta programada para el segundo trimestre.

EVALUACION DEL INDICADOR

El resultado del indicador se encuentra en un nivel óptimo, se continuarán sumando esfuerzos a fin de permanecer en la misma calificación.

DEPENDENCIA GENERAL: F00 AREA DE GESTIÓN SOCIAL
 DEPENDENCIA AUXILIAR: 308 Área de Orientación Familiar



ELABORO
 Ing. Wendy Flores Zapata

VO. BO.
 L.C.P. y A.P. Víctor Manuel Ramos Ríos

SISTEMA MUNICIPAL DIF DE TOLUCA

PILAR DE DESARROLLO/ EJE TRANSVERSAL: 1º Pilar: Social
TEMA DE DESARROLLO: Desarrollo humano incluyente, sin discriminación y libre de violencia
PROGRAMA PRESUPUESTARIO: 02060803 Apoyo a los adultos mayores
PROYECTO PRESUPUESTARIO: 020608030102 Asistencia social a los adultos mayores 020608030201 Vida activa para el adulto mayor
OBJETIVO DEL PROGRAMA PRESUPUESTARIO: Incluye acciones oportunas y de calidad en materia de nutrición, educación, cultura, recreación, atención psicológica y jurídica, para que los adultos mayores disfruten de un envejecimiento activo, digno y con autosuficiencia.
DEPENDENCIA GENERAL: F00 AREA DE GESTIÓN SOCIAL
DEPENDENCIA AUXILIAR: 308 Área de Orientación Familiar

ESTRUCTURA DEL INDICADOR

NOMBRE DEL INDICADOR: Porcentaje de actividades impartidas a adultos mayores.
FÓRMULA DEL CÁLCULO: (Número de actividades a adultos mayores impartidas/Total de actividades para adultos mayores programadas) *100
INTERPRETACIÓN: A mayor valor del indicador mayor número de actividades impartidas a los adultos mayores
DIMENSIÓN QUE ATIENDE: Eficiencia **FRECUENCIA DE MEDICIÓN:** Trimestral
DESCRIPCIÓN DEL FACTOR DE COMPARACIÓN: Número de actividades impartidas durante 2022
AMBITO GEOGRAFICO: Municipio de Toluca
COBERTURA: Población del municipio
LINEA BASE: 4000
 Numero: NA 2.1

COMPORTAMIENTO DE LAS VARIABLES DURANTE EL TRIMESTRE: Abril-Junio

VARIABLE	UNIDAD DE MEDIDA	OPERACION	META ANUAL	AVANCE TRIMESTRAL			AVANCE ACUMULADO				
				Programado	%	Alcanzado	%	Programado	%	Alcanzado	
Número de actividades a adultos mayores impartidas	Servicio	Sumable	4,028.00	1,022.00	25.37	1,026.00	100.39	2,015.00	50.02	2,016.00	100.05
Total de actividades para adultos mayores programadas	Servicio	Sumable	4,028.00	1,022.00	25.37	1,026.00	100.39	2,015.00	50.02	2,016.00	100.05

COMPORTAMIENTO DEL INDICADOR

DESCRIPCIÓN DE LA META ANUAL

Calcula el porcentaje de actividades impartidas a adultos mayores en el año, se estima obtener el 100% de la calificación del indicador.

TRIMESTRE: Abril-Junio

META ANUAL	AVANCE TRIMESTRAL				AVANCE ACUMULADO			
	Programado	Alcanzado	EF%	SEMAFORO	Programado	Alcanzado	EF%	SEMAFORO
100.00	100.00	100.00	100.00	Adecuado	100.00	100.00	100.00	Adecuado

DESCRIPCIÓN DE RESULTADOS Y JUSTIFICACIÓN EN CASO DE VARIACIÓN SUPERIOR A ± 10 % RESPECTO A LO PROGRAMADO
 Se cumple a cabalidad la meta programada para el segundo trimestre.

EVALUACION DEL INDICADOR

El resultado del indicador se encuentra en un nivel óptimo, se continuarán sumando esfuerzos a fin de permanecer en la misma calificación.

DEPENDENCIA GENERAL: F00 AREA DE GESTIÓN SOCIAL
DEPENDENCIA AUXILIAR: 308 Área de Orientación Familiar



[Handwritten signature]
 ELABORÓ

Ing. Wendy Flores Zapata

[Handwritten signature]
 VO. BC.

L.C.P. y A.P. Víctor Manuel Ramos Ríos

SISTEMA MUNICIPAL DIF DE TOLUCA

TIPO DE FICHA: OSFEM

PILAR DE DESARROLLO/ EJE TRANSVERSAL

1 Pilar 1: Social

TEMA DE DESARROLLO:

Desarrollo humano incluyente, sin discriminación y libre de violencia

PROGRAMA PRESUPUESTARIO

02060804 Desarrollo integral de la familia

PROYECTO PRESUPUESTARIO

020608040101 Fomento a la integración de la familia

OBJETIVO DEL PROGRAMA PRESUPUESTARIO

Impulsar los proyectos orientados a fomentar la integración familiar, el respeto y el impulso de valores que permitan a cada individuo un desarrollo armónico, sano y pleno que asista al mejoramiento en las condiciones de vida y empoderando el respeto a los derechos de la niñez, adolescentes mujeres, discapacitados y adultos mayores.

DEPENDENCIA GENERAL:

A00 PRESIDENCIA

DEPENDENCIA AUXILIAR:

A00 Presidencia

ESTRUCTURA DEL INDICADOR

NOMBRE DEL INDICADOR:

Porcentaje de pláticas y/o talleres dirigidos a familias vulnerables realizados.

FÓRMULA DEL CÁLCULO:

(Número de pláticas y/o talleres dirigidos a familias vulnerables realizados / Total de pláticas y/o talleres dirigidos a familias vulnerables programados) *100

INTERPRETACIÓN:

A mayor valor del indicador, mayor número de pláticas y/o talleres dirigidos a familias vulnerables realizados.

DIMENSIÓN QUE ATIENDE:

Eficiencia

FRECUENCIA DE MEDICIÓN:

Trimestral

DESCRIPCIÓN DEL FACTOR DE COMPARACIÓN:

Pláticas otorgadas durante 2022

AMBITO GEOGRAFICO:

Municipio de Toluca

COBERTURA:

Población del municipio

LINEA BASE

1

Numero: NC 1

COMPORTAMIENTO DE LAS VARIABLES DURANTE EL TRIMESTRE: Abril-Junio

VARIABLE	UNIDAD DE MEDIDA	OPERACION	META ANUAL	AVANCE TRIMESTRAL				AVANCE ACUMULADO			
				Programado	%	Alcanzado	%	Programado	%	Alcanzado	%
Número de pláticas y/o talleres dirigidos a familias vulnerables realizados	Plática		0.00	29.00	0.00	29.00	100.00	0.00	0.00	0.00	0.00
Total de pláticas y/o talleres dirigidos a familias vulnerables programados	Plática		120.00	29.00	24.17	29.00	100.00	0.00	0.00	0.00	0.00

COMPORTAMIENTO DEL INDICADOR

DESCRIPCION DE LA META ANUAL

Mide el número de pláticas realizadas en favor de las familias vulnerables, se espera alcanzar el 100% de la calificación del indicador.

TRIMESTRE: Abril-Junio

META ANUAL	AVANCE TRIMESTRAL				AVANCE ACUMULADO			
	Programado	Alcanzado	EF%	SEMAFORO	Programado	Alcanzado	EF%	SEMAFORO
100.00	100.00	100.00	100.00	Adecuado	0.00	0.00	0.00	Adecuado

DESCRIPCIÓN DE RESULTADOS Y JUSTIFICACIÓN EN CASO DE VARIACIÓN SUPERIOR A ± 10 % RESPECTO A LO PROGRAMADO

Se imparten temas en materia familiar con la finalidad de iniciar su acción legal. Se cumple a cabalidad la meta programada.

EVALUACION DEL INDICADOR

El resultado del indicador se encuentra en un nivel óptimo, se continuarán sumando esfuerzos a fin de permanecer en la misma calificación.

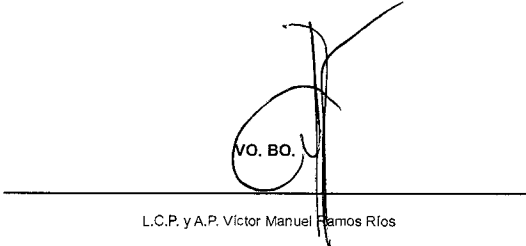
DEPENDENCIA GENERAL:

A00 PRESIDENCIA

DEPENDENCIA AUXILIAR:

A00 Presidencia


ELABORÓ
C. D. Ferdinan Gallo Pérez


VO. BO.
L.C.P. y A.P. Victor Manuel Ramos Ríos

SISTEMA MUNICIPAL DIF DE TOLUCA

TIPO DE FICHA: OSFEM

PILAR DE DESARROLLO / EJE TRANSVERSAL:

Pilar 1: Social

TEMA DE DESARROLLO:

Desarrollo humano incluyente, sin discriminación y libre de violencia

PROGRAMA PRESUPUESTARIO:

02060804 Desarrollo integral de la familia

PROYECTO PRESUPUESTARIO:

020608040101 Fomento a la integración de la familia

OBJETIVO DEL PROGRAMA PRESUPUESTARIO:

Englobar los proyectos orientados a fomentar la integración familiar, el respeto y el impulso de valores que permitan a cada individuo un desarrollo armónico, sano y pleno que asista a mejoramiento en las condiciones de vida y empoderando el respeto a los derechos de la niñez, adolescentes mujeres, discapacitados y adultos mayores.

DEPENDENCIA GENERAL:

A00 PRESIDENCIA

DEPENDENCIA AUXILIAR:

A00 Presidencia

ESTRUCTURA DEL INDICADOR

NOMBRE DEL INDICADOR:

Porcentaje de apoyos asistenciales otorgados a familias vulnerables.

FÓRMULA DEL CÁLCULO:

(Número de apoyos para familias vulnerables entregados / Total de apoyos para familias vulnerables solicitados) *100

INTERPRETACIÓN:

DIMENSIÓN QUE ATIENDE:

Eficiencia

FRECUENCIA DE MEDICIÓN:

Trimestral

DESCRIPCIÓN DEL FACTOR DE COMPARACIÓN:

AMBITO GEOGRAFICO:

COBERTURA:

LINEA BASE

Numero: NC 2

No aplica

COMPORTAMIENTO DE LAS VARIABLES DURANTE EL TRIMESTRE: Abril-Junio

VARIABLE	UNIDAD DE MEDIDA	OPERACION	META ANUAL	AVANCE TRIMESTRAL				AVANCE ACUMULADO					
				Programado	%	Alcanzado	%	Programado	%	Alcanzado	%		
Número de apoyos para familias vulnerables entregados			0.00	0.00	0.00	0.00	0.00	0.00	0.00	0.00	0.00	0.00	0.00
Total de apoyos para familias vulnerables solicitados			0.00	0.00	0.00	0.00	0.00	0.00	0.00	0.00	0.00	0.00	0.00

COMPORTAMIENTO DEL INDICADOR

DESCRIPCIÓN DE LA META ANUAL

TRIMESTRE: Abril-Junio

META ANUAL	AVANCE TRIMESTRAL				AVANCE ACUMULADO			
	Programado	Alcanzado	EF%	SEMAFORO	Programado	Alcanzado	EF%	SEMAFORO
0.00	0.00	0.00	0.00		0.00	0.00	0.00	

DESCRIPCIÓN DE RESULTADOS Y JUSTIFICACIÓN EN CASO DE VARIACIÓN SUPERIOR A ±10% RESPECTO A LO PROGRAMADO

EVALUACION DEL INDICADOR

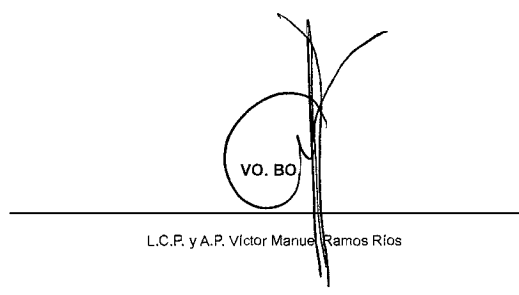
DEPENDENCIA GENERAL:

A00 PRESIDENCIA

DEPENDENCIA AUXILIAR:

A00 Presidencia


 ELABORÓ
 Fernando Gallo Pérez


 VO. BO.
 L.C.P. y A.P. Víctor Manuel Ramos Ríos

SISTEMA MUNICIPAL DIF DE TOLUCA

TIPO DE FICHA: OSFEM

PILAR DE DESARROLLO / EJE TRANSVERSAL: 1 Pilar 1: Social
TEMA DE DESARROLLO: Desarrollo humano incluyente, sin discriminación y libre de violencia
PROGRAMA PRESUPUESTARIO: 02060804 Desarrollo integral de la familia
PROYECTO PRESUPUESTARIO: 020608040101 Fomento a la integración de la familia
OBJETIVO DEL PROGRAMA PRESUPUESTARIO: Ejecutar los proyectos orientados a fomentar la integración familiar, el respeto y el impulso de valores que permitan a cada individuo un desarrollo armónico, sano y pleno que asista a mejoramiento en las condiciones de vida y empoderando el respeto a los derechos de la niñez, adolescentes, mujeres, discapacitados y adultos mayores.
DEPENDENCIA GENERAL: A00 PRESIDENCIA
DEPENDENCIA AUXILIAR: A00 Presidencia

ESTRUCTURA DEL INDICADOR

NOMBRE DEL INDICADOR: Porcentaje de acciones para la restitución de derechos a víctimas de maltrato y abuso.
FÓRMULA DEL CÁLCULO: (Número de acciones realizadas para la restitución de derechos a víctimas de violencia y/o maltrato / Total de acciones programadas para la restitución de derechos a víctimas de violencia y/o maltrato) *100
INTERPRETACIÓN: A mayor valor del indicador mayor porcentaje de acciones para la restitución de derechos a víctimas de maltrato y abuso.
DIMENSIÓN QUE ATIENDE: Eficiencia **FRECUENCIA DE MEDICIÓN:** Trimestral
DESCRIPCIÓN DEL FACTOR DE COMPARACIÓN: Numero de convenios firmados en 2022
AMBITO GEOGRAFICO: Municipio de Toluca
COBERTURA: Población del municipio
LÍNEA BASE: 1

Numero: NC 3

COMPORTAMIENTO DE LAS VARIABLES DURANTE EL TRIMESTRE: Abril-Junio

VARIABLE	UNIDAD DE MEDIDA	OPERACION	META ANUAL	AVANCE TRIMESTRAL				AVANCE ACUMULADO			
				Programado	%	Alcanzado	%	Programado	%	Alcanzado	%
Número de acciones realizadas para la restitución de derechos a víctimas de violencia y/o maltrato	Convenio	Sumable	201.00	54.00	26.87	46.00	85.19	97.00	48.26	86.00	88.66
Total de acciones programadas para la restitución de derechos a víctimas de violencia y/o maltrato	Convenio	Sumable	201.00	54.00	26.87	46.00	85.19	97.00	48.26	86.00	88.66

COMPORTAMIENTO DEL INDICADOR

DESCRIPCIÓN DE LA META ANUAL

Mide el número de acciones realizadas para la restitución de derechos a víctimas de violencia y/o maltrato en relación a lo programado, se espera obtener un 100% en la calificación del indicador

TRIMESTRE: Abril-Junio

META ANUAL	AVANCE TRIMESTRAL				AVANCE ACUMULADO			
	Programado	Alcanzado	EF%	SEMAFORO	Programado	Alcanzado	EF%	SEMAFORO
100.00	100.00	100.00	100.00	Aceptable	100.00	100.00	100.00	Aceptable

DESCRIPCIÓN DE RESULTADOS Y JUSTIFICACIÓN EN CASO DE VARIACIÓN SUPERIOR A ±10 % RESPECTO A LO PROGRAMADO
 Al existir actas de juntas conciliatorias por la inasistencia de las partes no se logró realizar los convenios de mutuo acuerdo.

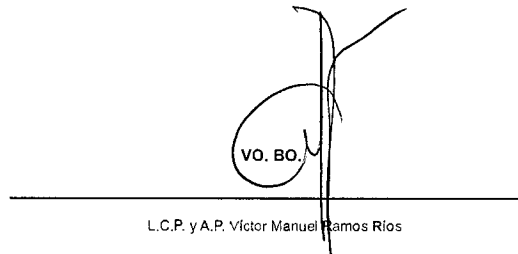
EVALUACION DEL INDICADOR

El resultado del indicador se encuentra en un nivel óptimo, se continuarán sumando esfuerzos a fin de permanecer en la misma calificación.

DEPENDENCIA GENERAL: A00 PRESIDENCIA

DEPENDENCIA AUXILIAR: A00 Presidencia


 ELABORO
 D. Ferdinand Gallo Pérez


 VO. BO.
 L.C.P. y A.P. Víctor Manuel Ramos Ríos

SISTEMA MUNICIPAL DIF DE TOLUCA

TIPO DE FICHA: OSFEM

PILAR DE DESARROLLO / EJE TRANSVERSAL: 1 Pilar 1: Social
TEMA DE DESARROLLO: Desarrollo humano incluyente, sin discriminación y libre de violencia
PROGRAMA PRESUPUESTARIO: 02060004 Desarrollo integral de la familia
PROYECTO PRESUPUESTARIO: 020600040101 Fomento a la integración de la familia
OBJETIVO DEL PROGRAMA PRESUPUESTARIO: Enfoque los proyectos orientados a fomentar la integración familiar, el respeto y el impulso de valores que permitan a cada individuo un desarrollo armónico, sano, pleno que asista a mejoramiento en las condiciones de vida y empoderando el respeto a los derechos de la niñez, adolescentes, mujeres, discapacitados y adultos mayores.
DEPENDENCIA GENERAL: A00 PRESIDENCIA
DEPENDENCIA AUXILIAR: A00 Presidencia

ESTRUCTURA DEL INDICADOR

NOMBRE DEL INDICADOR: Porcentaje de servicios jurídicos a familias en situación de vulnerabilidad otorgados.
FÓRMULA DEL CÁLCULO: (Número de servicios jurídicos a familias en situación de vulnerabilidad brindados / Total de servicios jurídicos a familias en situación de vulnerabilidad programados) *100
INTERPRETACIÓN: A mayor valor del indicador mayor porcentaje de servicios jurídicos a familias en situación de vulnerabilidad otorgados.
DIMENSIÓN QUE ATIENDE: Eficiencia
DESCRIPCIÓN DEL FACTOR DE COMPARACIÓN: Asesorías jurídicas otorgadas durante 2022
AMBITO GEOGRAFICO: Municipio de Toluca
COBERTURA: Población del municipio
LINEA BASE: 1

FRECUENCIA DE MEDICIÓN: Trimestral

Numero: NC 4

COMPORTAMIENTO DE LAS VARIABLES DURANTE EL TRIMESTRE: Abril-Junio

VARIABLE	UNIDAD DE MEDIDA	OPERACION	META ANUAL	AVANCE TRIMESTRAL				AVANCE ACUMULADO			
				Programado	%	Alcanzado	%	Programado	%	Alcanzado	%
Número de servicios jurídicos a familias en situación de vulnerabilidad brindados	Servicio	Sumable	3,562.00	920.00	25.83	1,041.00	113.15	1,782.00	50.03	1,956.00	109.76
Total de servicios jurídicos a familias en situación de vulnerabilidad programados	Servicio	Sumable	3,562.00	920.00	25.83	1,041.00	113.15	1,782.00	50.03	1,956.00	109.76

COMPORTAMIENTO DEL INDICADOR

DESCRIPCION DE LA META ANUAL

Mide el número de servicios jurídicos a familias en situación de vulnerabilidad brindados, respecto a lo programado, por lo que se espera que el indicador alcance el 100% de la calificación.

TRIMESTRE: Abril-Junio

META ANUAL	AVANCE TRIMESTRAL				AVANCE ACUMULADO			
	Programado	Alcanzado	EF%	SEMAFORO	Programado	Alcanzado	EF%	SEMAFORO
100.00	100.00	100.00	100.00	Aceptable	100.00	100.00	100.00	Aceptable

DESCRIPCIÓN DE RESULTADOS Y JUSTIFICACIÓN EN CASO DE VARIACIÓN SUPERIOR A ± 10 % RESPECTO A LO PROGRAMADO


Se atiende a la población en estado de vulnerabilidad para asegurar la salva guarda de sus derechos en materia familiar. Se eleva la meta derivado de la demanda del servicio.

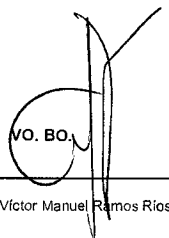
EVALUACION DEL INDICADOR

El resultado del indicador se encuentra en un nivel óptimo, se continuarán sumando esfuerzos a fin de permanecer en la misma calificación.

DEPENDENCIA GENERAL: A00 PRESIDENCIA

DEPENDENCIA AUXILIAR: A00 Presidencia


 ELABORÓ
 L.C.P. y A.P. Víctor Manuel Ramos Ríos


 VO. BO.
 L.C.P. y A.P. Víctor Manuel Ramos Ríos

SISTEMA MUNICIPAL DIF DE TOLUCA

TIPO DE FICHA: OSFEM

PILAR DE DESARROLLO / EJE TRANSVERSAL: * Pilar 1: Social
 TEMA DE DESARROLLO: Desarrollo humano incluyente, sin discriminación y libre de violencia
 PROGRAMA PRESUPUESTARIO: 02060804 Desarrollo integral de la familia
 PROYECTO PRESUPUESTARIO: 02060804010 Fomento a la integración de la familia
 OBJETIVO DE PROGRAMA PRESUPUESTARIO: Fomentar los proyectos orientados a fortalecer la integración familiar, el respeto y el apoyo de la red que permitan a cada individuo un desarrollo armónico, sano, pleno que asista a mejoramiento en las condiciones de vida y empoderando el respeto a los derechos de la niñez, adolescentes, mujeres, discapacitados y adultos mayores.
 DEPENDENCIA GENERAL: A00 PRESIDENCIA
 DEPENDENCIA AUXILIAR: A00 Presidencia

ESTRUCTURA DEL INDICADOR

NOMBRE DEL INDICADOR: Porcentaje de servicios psicológicos a familias en situación de vulnerabilidad otorgados.
 FÓRMULA DEL CÁLCULO: (Número de servicios psicológicos a familias en situación de vulnerabilidad brindados / Total de servicios psicológicos a familias en situación de vulnerabilidad programados) *100
 INTERPRETACIÓN: A mayor valor del indicador mayor porcentaje de servicios psicológicos a familias en situación de vulnerabilidad otorgados
 DIMENSIÓN QUE ATIENDE: Eficiencia FRECUENCIA DE MEDICIÓN: Trimestral
 DESCRIPCIÓN DEL FACTOR DE COMPARACIÓN: Número de servicios psicológicos brindados en 2022
 AMBITO GEOGRAFICO: Municipio de Toluca
 COBERTURA: Población del municipio
 LINEA BASE: 1
 Numero: NC 5

COMPORTAMIENTO DE LAS VARIABLES DURANTE EL TRIMESTRE: Abril-Junio

VARIABLE	UNIDAD DE MEDIDA	OPERACION	META ANUAL	AVANCE TRIMESTRAL				AVANCE ACUMULADO			
				Programado	%	Alcanzado	%	Programado	%	Alcanzado	%
Número de servicios psicológicos a familias en situación de vulnerabilidad brindados	Terapia	Sumable	149.00	37.00	24.83	46.00	124.32	74.00	49.66	81.00	109.46
Total de servicios psicológicos a familias en situación de vulnerabilidad programados	Terapia	Sumable	149.00	37.00	24.83	46.00	124.32	74.00	49.66	81.00	109.46

COMPORTAMIENTO DEL INDICADOR

DESCRIPCION DE LA META ANUAL

Mide el número de servicios psicológicos brindados, respecto a lo programado, se espera que el indicador obtenga un 100% de calificación.

TRIMESTRE: Abril-Junio

META ANUAL	AVANCE TRIMESTRAL				AVANCE ACUMULADO			
	Programado	Alcanzado	EF%	SEMAFORO	Programado	Alcanzado	EF%	SEMAFORO
100.00	100.00	100.00	100.00	Aceptable	100.00	100.00	100.00	Aceptable


DESCRIPCION DE RESULTADOS Y JUSTIFICACION EN CASO DE VARIACION SUPERIOR A ± 10 % RESPECTO A LO PROGRAMADO


Se atiende a la población vulnerable mediante visitas de seguimiento. Se presentó la necesidad de brindar atención psicológica a un mayor número de personas.

EVALUACION DEL INDICADOR

El resultado del indicador se encuentra en un nivel óptimo, se continuarán sumando esfuerzos a fin de permanecer en la misma calificación.

DEPENDENCIA GENERAL: A00 PRESIDENCIA
 DEPENDENCIA AUXILIAR: A00 Presidencia


 K.D. Ferdinand Gallo Pérez


 L.C.P. y A.P. Victor Manuel Ramos Ríos

PILAR DE DESARROLLO / EJE TRANSVERSAL: 1 Pilar 1: Social
TEMA DE DESARROLLO: Desarrollo humano incluyente, sin discriminación y libre de violencia
PROGRAMA PRESUPUESTARIO: 02060804 Desarrollo integral de la familia
PROYECTO PRESUPUESTARIO: 020608040101 Fomento a la integración de la familia
OBJETIVO DEL PROGRAMA PRESUPUESTARIO: Fomentar los proyectos orientados a fomentar la integración familiar, el respeto y el impulso de valores que permitan a cada individuo un desarrollo personal, sano, pleno que asista al mejoramiento en las condiciones de vida y empoderando el respeto a los derechos de la niñez, adolescentes, mujeres, discapacitados y adultos mayores.
DEPENDENCIA GENERAL: A00 PRESIDENCIA
DEPENDENCIA AUXILIAR: A00 Presidencia

ESTRUCTURA DEL INDICADOR

NOMBRE DEL INDICADOR: Promedio de participantes en talleres y/o pláticas dirigidas a familias vulnerables.
FÓRMULA DEL CÁLCULO: (Número de personas que asisten a los talleres y pláticas / Total de pláticas y talleres realizados)
INTERPRETACIÓN: A mayor valor del indicador mayor número de participantes en talleres y/o pláticas dirigidas a familias vulnerables.
DIMENSIÓN QUE ATIENDE: Eficiencia
DESCRIPCIÓN DEL FACTOR DE COMPARACIÓN: Número de personas que asisten a las pláticas realizadas en 2022
AMBITO GEOGRAFICO: Municipio de Toluca
COBERTURA: Población del municipio
LINEA BASE: 1

FRECUENCIA DE MEDICIÓN: Trimestral

Numero: NA 1.1

COMPORTAMIENTO DE LAS VARIABLES DURANTE EL TRIMESTRE: Abril-Junio

VARIABLE	UNIDAD DE MEDIDA	OPERACION	META ANUAL	AVANCE TRIMESTRAL				AVANCE ACUMULADO			
				Programado	%	Alcanzado	%	Programado	%	Alcanzado	%
Número de personas que asisten a los talleres y pláticas	Persona	Sumable	1,200.00	290.00	24.17	301.00	103.79	640.00	53.33	684.00	106.86
Total de pláticas y talleres realizados	Plática	Sumable	1,200.00	290.00	24.17	29.00	10.00	640.00	53.33	66.00	10.31

COMPORTAMIENTO DEL INDICADOR

DESCRIPCION DE LA META ANUAL

Calcula el promedio de asistentes a las pláticas y/o talleres realizados en favor de la población vulnerable del municipio.

TRIMESTRE: Abril-Junio

META ANUAL	AVANCE TRIMESTRAL				AVANCE ACUMULADO			
	Programado	Alcanzado	EF%	SEMAFORO	Programado	Alcanzado	EF%	SEMAFORO
1.00	1.00	10.36	1,036.00	Aceptable	1.00	10.36	1,036.00	Aceptable


DESCRIPCIÓN DE RESULTADOS Y JUSTIFICACIÓN EN CASO DE VARIACIÓN SUPERIOR A ± 10 % RESPECTO A LO PROGRAMADO

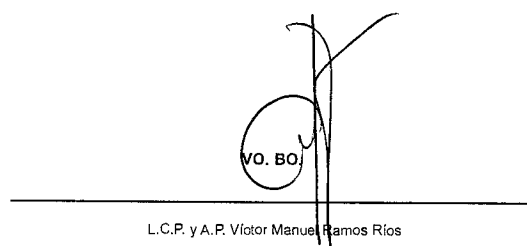
Se imparten temas en materia familiar con la finalidad de iniciar su acción legal. Se rebasa la meta debido a la necesidad de mantener informada a la población en temas de materia familiar. Existe error en la programación del denominador, se repitieron cifras de personas beneficiadas, debiendo repor

EVALUACION DEL INDICADOR

Se llevarán a cabo acciones que permitan mejorar la calificación del indicador.

DEPENDENCIA GENERAL: A00 PRESIDENCIA
DEPENDENCIA AUXILIAR: A00 Presidencia


 ELABORADO
 L.O. Francisco Gallo Pérez


 VO. BO.
 L.C.P. y A.P. Víctor Manuel Ramos Ríos

PILAR DE DESARROLLO / EJE TRANSVERSAL: 1 Pilar 1: Social
 TEVA DE DESARROLLO: Desarrollo humano incluyente, sin discriminación y libre de violencia
 PROGRAMA PRESUPUESTARIO: 02060804 Desarrollo integral de la familia
 PROYECTO PRESUPUESTARIO: 020608040101 Fomento a la integración de la familia
 OBJETIVO DEL PROGRAMA PRESUPUESTARIO: Fomentar los proyectos orientados a fomentar la integración familiar, el respeto y el impulso de valores que permitan a cada individuo un desarrollo armónico, sano y pleno que asista a mejoramiento en las condiciones de vida y empoderando el respeto a los derechos de la niñez, adolescentes, mujeres, discapacitados y adultos mayores.
 DEPENDENCIA GENERAL: A00 PRESIDENCIA
 DEPENDENCIA AUXILIAR: A00 Presidencia

ESTRUCTURA DEL INDICADOR

NOMBRE DEL INDICADOR: Porcentaje de asesorías jurídicas otorgadas.
 FÓRMULA DEL CÁLCULO: $(\text{Número de asesorías jurídicas otorgadas} / \text{Total de asesorías jurídicas programadas}) * 100$
 INTERPRETACIÓN: A mayor valor del indicador, mayor porcentaje en el otorgamiento de asesoría jurídica
 DIMENSIÓN QUE ATIENDE: Eficiencia
 DESCRIPCIÓN DEL FACTOR DE COMPARACIÓN: asesorías jurídicas otorgadas durante 2022
 AMBITO GEOGRAFICO: Municipio de Toluca
 COBERTURA: Población del municipio
 LINEA BASE: 1

FRECUENCIA DE MEDICIÓN: Trimestral

Numero: NA 1.2

COMPORTAMIENTO DE LAS VARIABLES DURANTE EL TRIMESTRE: Abril-Junio

VARIABLE	UNIDAD DE MEDIDA	OPERACION	META ANUAL	AVANCE TRIMESTRAL				AVANCE ACUMULADO			
				Programado	%	Alcanzado	%	Programado	%	Alcanzado	%
Número de asesorías jurídicas otorgadas	Asesoría	Sumable	3,562.00	920.00	25.83	1,041.00	113.15	1,782.00	50.03	1,956.00	109.76
Total de asesorías jurídicas programadas	Asesoría	Sumable	3,562.00	920.00	25.83	1,041.00	113.15	1,782.00	50.03	1,956.00	109.76

COMPORTAMIENTO DEL INDICADOR

DESCRIPCION DE LA META ANUAL

Mide el número de asesorías jurídicas brindadas a la población en materia familiar para garantizar la preservación de sus derechos, se espera que indicador alcance el 100% de la calificación.

TRIMESTRE: Abril-Junio

META ANUAL	AVANCE TRIMESTRAL				AVANCE ACUMULADO			
	Programado	Alcanzado	EF%	SEMAFORO	Programado	Alcanzado	EF%	SEMAFORO
100.00	100.00	100.00	100.00	Aceptable	100.00	100.00	100.00	Aceptable


DESCRIPCIÓN DE RESULTADOS Y JUSTIFICACIÓN EN CASO DE VARIACIÓN SUPERIOR A ± 10 % RESPECTO A LO PROGRAMADO

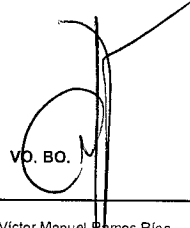
Se atiende a la población en estado de vulnerabilidad para asegurar la salva guarda de sus derechos en materia familiar. Se eleva la meta derivado a la demanda del servicio.

EVALUACION DEL INDICADOR

Se llevarán a cabo acciones que permitan mejorar la calificación del indicador.

DEPENDENCIA GENERAL: A00 PRESIDENCIA
 DEPENDENCIA AUXILIAR: A00 Presidencia


 ELABORÓ:
 L.D. Ferdinand Celilo Pérez


 V.O. BO.
 L.C.P. y A.P. Víctor Manuel Ramos Ríos

PILAR DE DESARROLLO / EJE TRANSVERSAL: Plan 1: Social
TEMA DE DESARROLLO: Desarrollo humano incluyente, sin discriminación y libre de violencia
PROGRAMA PRESUPUESTARIO: 02060804 Desarrollo integral de la familia
PROYECTO PRESUPUESTARIO: 020608040101 Fomento a la integración de la familia
OBJETIVO DEL PROGRAMA PRESUPUESTARIO: Fomentar los proyectos orientados a fomentar la integración familiar, el respeto y el impulso de valores que permitan a cada niño vivir un desarrollo armónico, sano y pleno que asista a su crecimiento en las condiciones de vida y empoderando el respeto a los derechos de la niñez, adolescentes, mujeres, discapacitados y adultos mayores.
DEPENDENCIA GENERAL: A00 PRESIDENCIA
DEPENDENCIA AUXILIAR: A00 Presidencia

ESTRUCTURA DEL INDICADOR

NOMBRE DEL INDICADOR: Porcentaje de patrocinios jurídicos otorgados.
FÓRMULA DEL CÁLCULO: $(\text{Número de patrocinios jurídicos realizados} / \text{Total de patrocinios jurídicos programados}) * 100$
INTERPRETACIÓN: A mayor valor del indicador, mayor porcentaje de patrocinios jurídicos otorgados
DIMENSIÓN QUE ATIENDE: Eficiencia
DESCRIPCIÓN DEL FACTOR DE COMPARACIÓN: Número de juicios patrocinados en 2022.
AMBITO GEOGRAFICO: Municipio de Toluca
COBERTURA: Población del municipio
LÍNEA BASE: 1

FRECUENCIA DE MEDICIÓN: Trimestral

Numero: NA 1.3

COMPORTAMIENTO DE LAS VARIABLES DURANTE EL TRIMESTRE: Abril-Junio

VARIABLE	UNIDAD DE MEDIDA	OPERACION	META ANUAL	AVANCE TRIMESTRAL				AVANCE ACUMULADO			
				Programado	%	Alcanzado	%	Programado	%	Alcanzado	%
Número de patrocinios jurídicos realizados	Juicio	Sumable	263.00	67.00	25.48	78.00	116.42	134.00	50.95	162.00	120.90
Total de patrocinios jurídicos programados	Juicio	Sumable	283.00	67.00	25.48	78.00	116.42	134.00	50.95	162.00	120.90

COMPORTAMIENTO DEL INDICADOR

DESCRIPCIÓN DE LA META ANUAL

Mide el número de juicios patrocinados en favor de la población vulnerable del municipio, se espera que el indicador obtenga el 100% de la calificación.

TRIMESTRE: Abril-Junio

META ANUAL	AVANCE TRIMESTRAL				AVANCE ACUMULADO			
	Programado	Alcanzado	EF%	SEMAFORO	Programado	Alcanzado	EF%	SEMAFORO
100.00	100.00	100.00	100.00	Aceptable	100.00	100.00	100.00	Aceptable

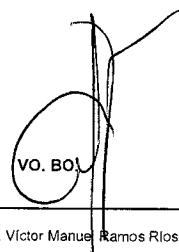
DESCRIPCIÓN DE RESULTADOS Y JUSTIFICACIÓN EN CASO DE VARIACIÓN SUPERIOR A ± 10 % RESPECTO A LO PROGRAMADO
 Se representa a la población de escasos recursos en juicios de derecho familiar. Se eleva la meta derivado a la demanda del servicio.

EVALUACION DEL INDICADOR

El resultado del indicador se encuentra en un nivel óptimo, se continuarán sumando esfuerzos a fin de permanecer en la misma calificación.

DEPENDENCIA GENERAL: A00 PRESIDENCIA
DEPENDENCIA AUXILIAR: A00 Presidencia


 ELABORÓ
 Fernando Gallo Pérez


 VO. BO
 L.C.P. y A.P. Víctor Manuel Ramos Ríos

SISTEMA MUNICIPAL DIF DE TOLUCA

TIPO DE FICHA: OSFEM

PILAR DE DESARROLLO / EJE TRANSVERSAL: 1. Pilar 1: Social
 TEMA DE DESARROLLO: Desarrollo humano incluyente, sin discriminación y libre de violencia
 PROGRAMA PRESUPUESTARIO: 02060804 Desarrollo integral de la familia
 PROYECTO PRESUPUESTARIO: 020608040101 Fomento a la integración de la familia
 OBJETIVO DEL PROGRAMA PRESUPUESTARIO: Ejecutar los proyectos orientados a fomentar la integración familiar, el respeto y el impulso de valores que permitan a cada individuo un desarrollo armónico, sano, pleno que asista a mejoramiento en las condiciones de vida y empoderando el respeto a los derechos de la niñez, adolescentes, mujeres, discapacitados y adultos mayores.
 DEPENDENCIA GENERAL: A00 PRESIDENCIA
 DEPENDENCIA AUXILIAR: A00 Presidencia

ESTRUCTURA DEL INDICADOR

NOMBRE DEL INDICADOR: Porcentaje de solicitudes beneficiadas con apoyos asistenciales.
 FÓRMULA DEL CÁLCULO: $(\text{Número de solicitudes de apoyos asistenciales beneficiadas} / \text{Total de solicitudes de apoyos asistenciales recibidas}) * 100$
 INTERPRETACIÓN:
 DIMENSIÓN QUE ATIENDE: Eficiencia FRECUENCIA DE MEDICIÓN: Trimestral
 DESCRIPCIÓN DEL FACTOR DE COMPARACIÓN:
 AMBITO GEOGRÁFICO:
 COBERTURA:
 LINEA BASE
 Numero: NA 2.1 No aplica

COMPORTAMIENTO DE LAS VARIABLES DURANTE EL TRIMESTRE: Abril-Junio

VARIABLE	UNIDAD DE MEDIDA	OPERACION	META ANUAL	AVANCE TRIMESTRAL				AVANCE ACUMULADO			
				Programado	%	Alcanzado	%	Programado	%	Alcanzado	%
Número de solicitudes de apoyos asistenciales beneficiadas		Sumable	51.00	0.00	0.00	0.00	0.00	51.00	100.00	0.00	0.00
Total de solicitudes de apoyos asistenciales recibidas		Sumable	0.00	0.00	0.00	0.00	0.00	0.00	0.00	0.00	0.00

COMPORTAMIENTO DEL INDICADOR

DESCRIPCION DE LA META ANUAL

Se espera beneficiar el total de solicitudes de apoyo recibidas, alcanzando así el 100% de la meta programada.


TRIMESTRE: Abril-Junio

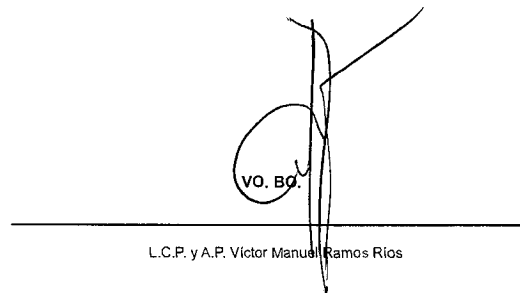
META ANUAL	AVANCE TRIMESTRAL				AVANCE ACUMULADO			
	Programado	Alcanzado	EF%	SEMAFORO	Programado	Alcanzado	EF%	SEMAFORO
0.00	0.00	0.00	0.00		0.00	0.00	0.00	

DESCRIPCIÓN DE RESULTADOS Y JUSTIFICACIÓN EN CASO DE VARIACIÓN SUPERIOR A ±10 % RESPECTO A LO PROGRAMADO

EVALUACION DEL INDICADOR

DEPENDENCIA GENERAL: A00 PRESIDENCIA
 DEPENDENCIA AUXILIAR: A00 Presidencia


 ELABORO:
 L.D. Ferdinand Gallo Pérez


 VO. BO.
 L.C.P. y A.P. Víctor Manuel Ramos Ríos

PBR 1-001 FICHA TECNICA DE SEGUIMIENTO DE INDICADORES 2023 DE GESTIÓN O ESTRATEGICO

SISTEMA MUNICIPAL DIF DE TOLUCA

TIPO DE FICHA: OSFEM

PILAR DE DESARROLLO/EJE TRANSVERSAL: 1. Pilar 1: Social
TEMA DE DESARROLLO: Desarrollo humano incluyente, sin discriminación y libre de violencia
PROGRAMA PRESUPUESTARIO: 02060804 Desarrollo integral de la familia
PROYECTO PRESUPUESTARIO: 020608040101 Fomento a la integración de la familia
OBJETIVO DEL PROGRAMA PRESUPUESTARIO: Engendrar proyectos orientados a fomentar la integración familiar, el respeto y el fomento de valores que permitan a cada individuo un desarrollo humano sano, pleno que asista a mejoramiento en las condiciones de vida y empoderando el respeto a los derechos de la niñez, adolescentes, mujeres, discapacitados y adultos mayores.
DEPENDENCIA GENERAL: A00 PRESIDENCIA
DEPENDENCIA AUXILIAR: A00 Presidencia

ESTRUCTURA DEL INDICADOR

NOMBRE DEL INDICADOR: Porcentaje de denuncias por violencia y/o abuso atendidas.
FÓRMULA DEL CÁLCULO: (Número de denuncias por violencia y/o abuso confirmadas /Total de denuncias por maltrato y/o abuso recibidas) *100
INTERPRETACIÓN:
DIMENSIÓN QUE ATIENDE: Eficiencia **FRECUENCIA DE MEDICIÓN:** Trimestral
DESCRIPCIÓN DEL FACTOR DE COMPARACIÓN:
AMBITO GEOGRAFICO:
COBERTURA:
LINEA BASE
 Numero: NA 3.1 No aplica

COMPORTAMIENTO DE LAS VARIABLES DURANTE EL TRIMESTRE: Abril-Junio

VARIABLE	UNIDAD DE MEDIDA	OPERACION	META ANUAL	AVANCE TRIMESTRAL				AVANCE ACUMULADO				
				Programado	%	Alcanzado	%	Programado	%	Alcanzado	%	
Número de denuncias por violencia y/o abuso confirmadas			0.00	0.00	0.00	0.00	0.00	0.00	0.00	0.00	0.00	0.00
Total de denuncias por maltrato y/o abuso recibidas			0.00	0.00	0.00	0.00	0.00	0.00	0.00	0.00	0.00	0.00

COMPORTAMIENTO DEL INDICADOR

DESCRIPCION DE LA META ANUAL

TRIMESTRE: Abril-Junio

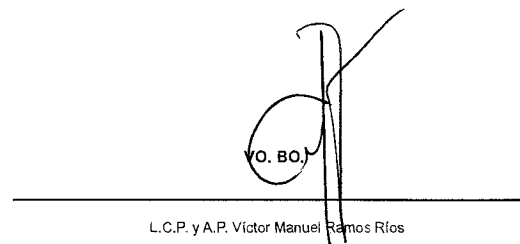
META ANUAL	AVANCE TRIMESTRAL				AVANCE ACUMULADO			
	Programado	Alcanzado	EF%	SEMAFORO	Programado	Alcanzado	EF%	SEMAFORO
0.00	0.00	0.00	0.00		0.00	0.00	0.00	

DESCRIPCIÓN DE RESULTADOS Y JUSTIFICACIÓN EN CASO DE VARIACIÓN SUPERIOR A ±10 % RESPECTO A LO PROGRAMADO

EVALUACION DEL INDICADOR

DEPENDENCIA GENERAL: A00 PRESIDENCIA
DEPENDENCIA AUXILIAR: A00 Presidencia


 ELABORÓ
 Lic. Efraim Gallo Pérez


 VO. BO.
 L.C.P. y A.P. Víctor Manuel Ramos Ríos

SISTEMA MUNICIPAL DIF DE TOLUCA

TIPO DE FICHA: OSFEM

PILAR DE DESARROLLO / EJE TRANSVERSAL

Pilar 1: Social

TEMA DE DESARROLLO:

Desarrollo humano incluyente, sin discriminación y libre de violencia

PROGRAMA PRESUPUESTARIO:

02060804 Desarrollo integral de la familia

PROYECTO PRESUPUESTARIO:

020608040101 Fomento a la integración de la familia

OBJETIVO DEL PROGRAMA PRESUPUESTARIO:

Realizar los proyectos orientados a fomentar la integración familiar, el respeto, e inclusión de valores que permitan a cada individuo un desarrollo armónico, sano, pleno que asista al mejoramiento en las condiciones de vida y empoderando el respeto a los derechos de la niñez, adolescentes, mujeres, discapacitados y adultos mayores.

DEPENDENCIA GENERAL:

A00 PRESIDENCIA

DEPENDENCIA AUXILIAR:

A00 Presidencia

ESTRUCTURA DEL INDICADOR

NOMBRE DEL INDICADOR:

Porcentaje de visitas domiciliarias para constatar condiciones de vida de las víctimas confirmadas.

FÓRMULA DEL CÁLCULO:

(Número de visitas domiciliarias realizadas para constatar condiciones de vida de las víctimas confirmadas / Total de visitas domiciliarias para constatar condiciones de vida de las víctimas programadas) *100

INTERPRETACIÓN:

A mayor valor del indicador, mayor porcentaje de visitas domiciliarias para constatar condiciones de vida de las víctimas confirmadas

DIMENSIÓN QUE ATIENDE:

Eficiencia

FRECUENCIA DE MEDICIÓN:

Trimestral

DESCRIPCIÓN DEL FACTOR DE COMPARACIÓN:

Número de visitas domiciliarias realizadas en 2022

AMBITO GEOGRAFICO:

Municipio de Toluca

COBERTURA:

Población del municipio

LÍNEA BASE

1

Numero: NA 3.2

COMPORTAMIENTO DE LAS VARIABLES DURANTE EL TRIMESTRE: Abril-Junio

VARIABLE	UNIDAD DE MEDIDA	OPERACION	META ANUAL	AVANCE TRIMESTRAL				AVANCE ACUMULADO			
				Programado	%	Alcanzado	%	Programado	%	Alcanzado	%
Número de visitas domiciliarias realizadas para constatar condiciones de vida de las víctimas confirmadas	Visita	Sumable	200.00	51.00	25.50	52.00	101.96	102.00	51.00	101.00	99.02
Total de visitas domiciliarias para constatar condiciones de vida de las víctimas programadas	Visita	Sumable	200.00	51.00	25.50	52.00	101.96	102.00	51.00	101.00	99.02

COMPORTAMIENTO DEL INICADOR

DESCRIPCION DE LA META ANUAL

Mide el número de visitas realizadas para constatar condiciones de vida de las víctimas confirmadas, se espera que el indicador alcance el 100% de la calificación.

TRIMESTRE: Abril-Junio

META ANUAL	AVANCE TRIMESTRAL				AVANCE ACUMULADO			
	Programado	Alcanzado	EF%	SEMAFORO	Programado	Alcanzado	EF%	SEMAFORO
100.00	100.00	100.00	100.00	Adecuado	100.00	100.00	100.00	Adecuado

DESCRIPCIÓN DE RESULTADOS Y JUSTIFICACIÓN EN CASO DE VARIACIÓN SUPERIOR A ± 10 % RESPECTO A LO PROGRAMADO
Se realizan visitas de trabajo social a personas por reporte de maltrato y/o violencia familiar.

EVALUACION DEL INDICADOR


El resultado del indicador se encuentra en un nivel óptimo, se continuarán sumando esfuerzos a fin de permanecer en la misma calificación.

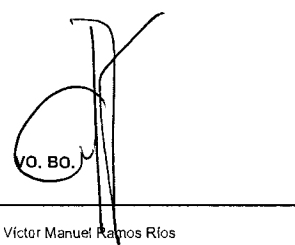
DEPENDENCIA GENERAL:

A00 PRESIDENCIA

DEPENDENCIA AUXILIAR:

A00 Presidencia


ELABORÓ
L.D. Ferdinan Gallo Pérez


V.O. BO.
L.C.P. y A.P. Víctor Manuel Ramos Ríos

PILAR DE DESARROLLO / EJE TRANSVERSAL: 1 Pilar 4: Social
TEMA DE DESARROLLO: Desarrollo humano incluyente, sin discriminación y libre de violencia
PROGRAMA PRESUPUESTARIO: 02060804 Desarrollo integral de la familia
PROYECTO PRESUPUESTARIO: 020608040101 Fomento a la integración de la familia
OBJETIVO DEL PROGRAMA PRESUPUESTARIO: Fomentar los proyectos orientados a fomentar la integración familiar, el respeto y el cumplimiento de las leyes que permitan a cada niño, niña o adolescente crecer en un entorno seguro, sano y pleno que les permita el mejoramiento en las condiciones de vida y empoderando el respeto a los derechos de la niñez, adolescentes, mujeres, discapacitados y adultos mayores.
DEPENDENCIA GENERAL: A00 PRESIDENCIA
DEPENDENCIA AUXILIAR: A00 Presidencia

ESTRUCTURA DEL INDICADOR

NOMBRE DEL INDICADOR: Porcentaje de consultas de seguimiento otorgadas a víctimas de maltrato y abuso.
FÓRMULA DEL CÁLCULO: (Consultas de seguimiento a denuncias confirmadas de violencia y/o abuso otorgadas / Consultas de seguimiento a denuncias confirmadas de violencia y/o abuso programadas) *100
INTERPRETACIÓN: A mayor valor del indicador, mayor número de consultas de seguimiento otorgadas a víctimas de maltrato y abuso realizadas.
DIMENSIÓN QUE ATIENDE: Eficiencia **FRECUENCIA DE MEDICIÓN:** Trimestral
DESCRIPCIÓN DEL FACTOR DE COMPARACIÓN: Número de visitas realizadas en 2022
AMBITO GEOGRAFICO: Municipio de Toluca
COBERTURA: Población del municipio
LINEA BASE: 1
 Numero: NA 3.3

COMPORTAMIENTO DE LAS VARIABLES DURANTE EL TRIMESTRE: Abril-Junio

VARIABLE	UNIDAD DE MEDIDA	OPERACION	META ANUAL	AVANCE TRIMESTRAL				AVANCE ACUMULADO			
				Programado	%	Alcanzado	%	Programado	%	Alcanzado	%
Consultas de seguimiento a denuncias confirmadas de violencia y/o abuso otorgadas	Vista	Sumable	200.00	51.00	25.50	52.00	101.96	102.00	51.00	101.00	99.02
Consultas de seguimiento a denuncias confirmadas de violencia y/o abuso programadas	Vista	Sumable	200.00	51.00	25.50	52.00	101.96	102.00	51.00	101.00	99.02

COMPORTAMIENTO DEL INDICADOR

DESCRIPCION DE LA META ANUAL

Mide el número de visitas de seguimiento realizadas a personas por reporte de maltrato y/o violencia.

TRIMESTRE: Abril-Junio


META ANUAL	AVANCE TRIMESTRAL				AVANCE ACUMULADO			
	Programado	Alcanzado	EF%	SEMAFORO	Programado	Alcanzado	EF%	SEMAFORO
100.00	100.00	100.00	100.00	Adecuado	100.00	100.00	100.00	Adecuado

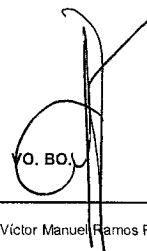
DESCRIPCIÓN DE RESULTADOS Y JUSTIFICACIÓN EN CASO DE VARIACIÓN SUPERIOR A ± 10 % RESPECTO A LO PROGRAMADO
 Se realizan visitas de trabajo social a personas por reporte de maltrato y/o violencia familiar.

EVALUACION DEL INDICADOR

El resultado del indicador se encuentra en un nivel óptimo, se continuarán sumando esfuerzos a fin de permanecer en la misma calificación.

DEPENDENCIA GENERAL: A00 PRESIDENCIA
DEPENDENCIA AUXILIAR: A00 Presidencia


 ELABORÓ
 L.D. Ferdinand Gallo Pérez


 VO. BO.
 L.C.P. y A.P. Víctor Manuel Ramos Ríos

PLAN ANUAL FICHA TÉCNICA DE SEGUIMIENTO DE INDICADORES 2023 DE GESTIÓN O ESTRATÉGICO

SISTEMA MUNICIPAL DIF DE TOLUCA

TIPO DE FICHA: OSFEM

PLAR DE DESARROLLO / EJE TRANSVERSAL: 1 Pilar 1: Social

TEMA DE DESARROLLO: Desarrollo humano incluyente, sin discriminación y libre de violencia

PROGRAMA PRESUPUESTARIO: 02060804 Desarrollo integral de la familia

PROYECTO PRESUPUESTARIO: 020608040101 Fomento a la integración de la familia

OBJETIVO DEL PROGRAMA PRESUPUESTARIO: Fomentar los proyectos orientados a fomentar la integración familiar, el respeto y el impulso de valores que permitan a cada individuo un bienestar físico, emocional y mental así como el mejoramiento en las condiciones de vida y empoderando el respeto a los derechos de la niñez, adolescentes, mujeres, discapacitados y adultos mayores.

DEPENDENCIA GENERAL: A00 PRESIDENCIA

DEPENDENCIA AUXILIAR: A00 Presidencia

ESTRUCTURA DEL INDICADOR

NOMBRE DEL INDICADOR: Porcentaje de asesorías jurídicas otorgadas.

FÓRMULA DEL CÁLCULO: $(\text{Número de asesorías jurídicas otorgadas} / \text{Total de asesorías jurídicas programadas}) * 100$

INTERPRETACIÓN: A mayor valor del indicador, mayor porcentaje de asesoría jurídica otorgada

FRECUENCIA DE MEDICIÓN: Trimestral

DIMENSIÓN QUE ATIENDE: Eficiencia

DESCRIPCIÓN DEL FACTOR DE COMPARACIÓN: Número de asesorías otorgadas en 2022

AMBITO GEOGRAFICO: Municipio de Toluca

COBERTURA: Población del municipio

LÍNEA BASE: 1

Numero: NA 4,1

COMPORTAMIENTO DE LAS VARIABLES DURANTE EL TRIMESTRE: Abril-Junio

VARIABLE	UNIDAD DE MEDIDA	OPERACION	META ANUAL	AVANCE TRIMESTRAL				AVANCE ACUMULADO			
				Programado	%	Alcanzado	%	Programado	%	Alcanzado	%
Número de asesorías jurídicas otorgadas	Asesoría	Sumable	3,562.00	920.00	25.83	1,041.00	113.15	1,782.00	50.03	1,956.00	109.76
Total de asesorías jurídicas programadas	Asesoría	Sumable	3,562.00	920.00	25.83	1,041.00	113.15	1,782.00	50.03	1,956.00	109.76

COMPORTAMIENTO DEL INDICADOR

DESCRIPCIÓN DE LA META ANUAL

Mide el número de asesorías jurídicas brindada a la población en materia familiar para garantizar la preservación de sus derechos, se espera que el indicador alcance el 100% de su calificación.

TRIMESTRE: Abril-Junio

META ANUAL	AVANCE TRIMESTRAL				AVANCE ACUMULADO			
	Programado	Alcanzado	EF%	SEMAFORO	Programado	Alcanzado	EF%	SEMAFORO
100.00	100.00	100.00	100.00	Aceptable	100.00	100.00	100.00	Aceptable

DESCRIPCIÓN DE RESULTADOS Y JUSTIFICACIÓN EN CASO DE VARIACIÓN SUPERIOR A ± 10 % RESPECTO A LO PROGRAMADO


Se atiende a la población en estado de vulnerabilidad para asegurar la salva guarda de sus derechos en materia familiar. Se eleva la meta derivado a la demanda del servicio.


EVALUACION DEL INDICADOR

Se llevarán a cabo acciones que permitan mejorar la calificación del indicador.

DEPENDENCIA GENERAL: A00 PRESIDENCIA

DEPENDENCIA AUXILIAR: A00 Presidencia


ELABORÓ
L.D. Esteban Gallo Pérez


VO. BO.
L.C.P. y A.P. Víctor Manuel Ramos Ríos

PLANIFICACIÓN FICHA TÉCNICA DE SEGUIMIENTO DE INDICADORES 2023 DE GESTIÓN O ESTRATÉGICO

SISTEMA MUNICIPAL DIF DE TOLUCA

TIPO DE FICHA: OSFEM

PILAR DE DESARROLLO / EJE TRANSVERSAL: 1 Pilar 1: Social
TEMA DE DESARROLLO: Desarrollo humano incluyente, sin discriminación y libre de violencia
PROGRAMA PRESUPUESTARIO: 02060804 Desarrollo integral de la familia
PROYECTO PRESUPUESTARIO: 020608040101 Fomento a la integración de la familia
OBJETIVO DEL PROGRAMA PRESUPUESTARIO: Ejecutar los proyectos orientados a fomentar la integración familiar, respetar y promover los derechos que pertenecen a cada individuo que integra el entorno familiar, así como a la asistencia y mejoramiento en las condiciones de vida y empoderando el respeto a los derechos de la niñez, adolescentes, mujeres, discapacitados y adultos mayores.
DEPENDENCIA GENERAL: A00 PRESIDENCIA
DEPENDENCIA AUXILIAR: A00 Presidencia

ESTRUCTURA DEL INDICADOR

NOMBRE DEL INDICADOR: Porcentaje de consultas de apoyo psicológico otorgadas
FÓRMULA DEL CÁLCULO: (Número de consultas de apoyo psicológico otorgadas / Total de consultas de apoyo psicológico programadas) * 100
INTERPRETACIÓN: A mayor valor del indicador, mayor porcentaje de consultas de apoyo psicológico otorgadas
DIMENSIÓN QUE ATIENDE: Eficiencia **FRECUENCIA DE MEDICIÓN:** Trimestral
DESCRIPCIÓN DEL FACTOR DE COMPARACIÓN: Número de consultas psicológicas otorgadas en 2022.
AMBITO GEOGRAFICO: Municipio de Toluca
COBERTURA: Población del municipio
LÍNEA BASE: 1
 Numero: NA 5,1

COMPORTAMIENTO DE LAS VARIABLES DURANTE EL TRIMESTRE: Abril-Junio

VARIABLE	UNIDAD DE MEDIDA	OPERACION	META ANUAL	AVANCE TRIMESTRAL				AVANCE ACUMULADO			
				Programado	%	Alcanzado	%	Programado	%	Alcanzado	%
Número de consultas de apoyo psicológico otorgadas	Terapia	Sumable	149.00	37.00	24.83	46.00	124.32	74.00	49.66	81.00	109.46
Total de consultas de apoyo psicológico programadas	Terapia	Sumable	149.00	37.00	24.83	46.00	124.32	74.00	49.66	81.00	109.46

COMPORTAMIENTO DEL INDICADOR

DESCRIPCIÓN DE LA META ANUAL

Mide el número de consultas psicológicas otorgadas, se espera que el indicador alcance el 100% de la calificación.

TRIMESTRE: Abril-Junio

META ANUAL	AVANCE TRIMESTRAL				AVANCE ACUMULADO			
	Programado	Alcanzado	EF%	SEMAFORO	Programado	Alcanzado	EF%	SEMAFORO
100.00	100.00	100.00	100.00	Aceptable	100.00	100.00	100.00	Aceptable


DESCRIPCIÓN DE RESULTADOS Y JUSTIFICACIÓN EN CASO DE VARIACIÓN SUPERIOR A ± 10 % RESPECTO A LO PROGRAMADO

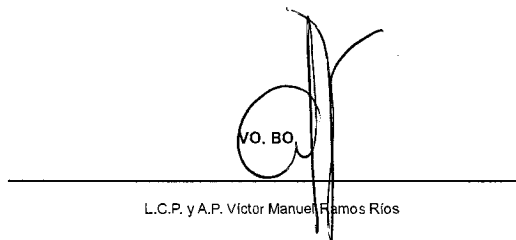
Se atiende a la población vulnerable mediante visitas de seguimiento. Se presentó la necesidad de brindar atención psicológica a un mayor número de personas.

EVALUACION DEL INDICADOR

El resultado del indicador se encuentra en un nivel óptimo, se continuarán sumando esfuerzos a fin de permanecer en la misma calificación.

DEPENDENCIA GENERAL: A00 PRESIDENCIA
DEPENDENCIA AUXILIAR: A00 Presidencia


 ELABORÓ
 L.C.P. y A.P. Víctor Manuel Ramos Ríos


 VO. BO.
 L.C.P. y A.P. Víctor Manuel Ramos Ríos

PLAN DE FICHA TÉCNICA DE SEGUIMIENTO DE INDICADORES 2023 DE GESTIÓN ESTRATÉGICA

SISTEMA MUNICIPAL DIF DE TOLUCA

TIPO DE FICHA: OSFEM

PILAR DE DESARROLLO / EJE TRANSVERSAL: I Eje transversal I: Igualdad de Género
TEMA DE DESARROLLO: Cultura de igualdad y prevención de la violencia contra las mujeres
PROGRAMA PRESUPUESTARIO: 02060805 Igualdad de trato y oportunidades para la mujer y el hombre
PROYECTO PRESUPUESTARIO: 020608050101 Cooperación institucional para la igualdad de género
OBJETIVO DEL PROGRAMA PRESUPUESTARIO: Ejecutar los proyectos pertenecientes a los ejes transversales y a los ejes de desarrollo de la política pública de género con el fin de mejorar las condiciones de vida de las mujeres y hombres en igualdad de condiciones, oportunidades, derechos y obligaciones.
DEPENDENCIA GENERAL: E00 AREA DE OPERACIÓN
DEPENDENCIA AUXILIAR: 308 Área de Orientación Familiar

ESTRUCTURA DEL INDICADOR

NOMBRE DEL INDICADOR: Tasa de variación en el número de mujeres y hombres en edad productiva capacitados.
FÓRMULA DEL CÁLCULO: $((\text{Número de mujeres y hombres en edad productiva capacitados en el año actual} / \text{Número de mujeres y hombres en edad productiva capacitados en el año anterior}) - 1) * 100$
INTERPRETACIÓN: A mayor valor del indicador, mayor número de mujeres y hombres capacitados
DIMENSIÓN QUE ATIENDE: Eficiencia **FRECUENCIA DE MEDICIÓN:** Semestral
DESCRIPCIÓN DEL FACTOR DE COMPARACIÓN: Número de mujeres y hombres capacitados en 2022
AMBITO GEOGRAFICO: Municipio de Toluca
COBERTURA: Población del municipio
LÍNEA BASE: 65
 Numero: NC 1

COMPORTAMIENTO DE LAS VARIABLES DURANTE EL TRIMESTRE: Abril-Junio

VARIABLE	UNIDAD DE MEDIDA	OPERACION	META ANUAL	AVANCE TRIMESTRAL				AVANCE ACUMULADO			
				Programado	%	Alcanzado	%	Programado	%	Alcanzado	%
Número de mujeres y hombres en edad productiva capacitados en el año actual	Persona	Sumable	90.00	60.00	66.67	69.00	115.00	60.00	66.67	69.00	115.00
Número de mujeres y hombres en edad productiva capacitados en el año anterior	Persona	Sumable	65.00	18.00	27.69	18.00	100.00	18.00	27.69	18.00	100.00

COMPORTAMIENTO DEL INDICADOR

DESCRIPCIÓN DE LA META ANUAL

Refleja el número de mujeres y hombres en edad productiva capacitados, se espera un incremento en el resultado.

TRIMESTRE: Abril-Junio


META ANUAL	AVANCE TRIMESTRAL				AVANCE ACUMULADO			
	Programado	Alcanzado	EF%	SEMAFORO	Programado	Alcanzado	EF%	SEMAFORO
38.46	233.33	283.33	121.43	Adecuado	233.33	283.33	121.43	Adecuado

DESCRIPCIÓN DE RESULTADOS Y JUSTIFICACIÓN EN CASO DE VARIACIÓN SUPERIOR A ± 10 % RESPECTO A LO PROGRAMADO
 Se presenta un incremento con respecto a lo programado, derivado de la demanda del servicio.

EVALUACIÓN DEL INDICADOR

El resultado del indicador se encuentra en un nivel óptimo, se continuarán sumando esfuerzos a fin de permanecer en la misma calificación.

DEPENDENCIA GENERAL: E00 AREA DE OPERACIÓN
DEPENDENCIA AUXILIAR: 308 Área de Orientación Familiar



M.C. Héctor Jesús Roa Albarrán

VO. BO.

L.C.P. y A.P. Víctor Manuel Ramos Ríos

PILAR DE DESARROLLO / EJE TRANSVERSAL: Eje transversal / Igualdad de Género
TEMA DE DESARROLLO: Cultura de igualdad y prevención de la violencia contra las mujeres
PROGRAMA PRESUPUESTARIO: 02060605 Igualdad de trato y oportunidades para la mujer y el hombre
PROYECTO PRESUPUESTARIO: 02060605*01 Coordinación Institucional para la igualdad de género
OBJETIVO DEL PROGRAMA PRESUPUESTARIO: Ejecución de proyectos para promover en todo el ámbito municipal las condiciones necesarias para el desarrollo integral de la sociedad en igualdad de condiciones, oportunidades, derechos y obligaciones.
DEPENDENCIA GENERAL: E00 AREA DE OPERACIÓN
DEPENDENCIA AUXILIAR: 308 Área de Orientación Familiar

ESTRUCTURA DEL INDICADOR

NOMBRE DEL INDICADOR: Porcentaje de mujeres y padres trabajadores beneficiados con apoyos escolares para sus hijos.
FÓRMULA DEL CÁLCULO: $(\text{Número de Mujeres y padres trabajadores beneficiados con apoyos escolares para sus hijos} / \text{Total de mujeres y padres trabajadores que solicitan apoyo escolar para sus hijos}) * 100$
INTERPRETACIÓN: A mayor valor del indicador, mayor número de mujeres y padres trabajadores beneficiados con apoyos escolares para sus hijos.
DIMENSIÓN QUE ATIENDE: Eficiencia FRECUENCIA DE MEDICIÓN: Semestral
DESCRIPCIÓN DEL FACTOR DE COMPARACIÓN: No se dispone de información histórica.
AMBITO GEOGRAFICO: Municipio de Toluca
COBERTURA: Población del municipio
LINEA BASE: 1
Numero: NC 2

COMPORTAMIENTO DE LAS VARIABLES DURANTE EL TRIMESTRE: Abril-Junio

VARIABLE	UNIDAD DE MEDIDA	OPERACION	META ANUAL	AVANCE TRIMESTRAL				AVANCE ACUMULADO			
				Programado	%	Alcanzado	%	Programado	%	Alcanzado	%
Número de Mujeres y padres trabajadores beneficiados con apoyos escolares para sus hijos	Padre	No sumable	465.00	435.00	93.55	364.00	83.68	435.00	93.55	364.00	83.68
Total de mujeres y padres trabajadores que solicitan apoyo escolar para sus hijos	Padre	No sumable	465.00	435.00	93.55	364.00	83.68	435.00	93.55	364.00	83.68

COMPORTAMIENTO DEL INDICADOR

DESCRIPCIÓN DE LA META ANUAL

Mide el número de mujeres y padres beneficiados con apoyos escolares para sus hijos, respecto de mujeres y padres que solicitan el apoyo, se espera una calificación del 100% para el indicador.

TRIMESTRE: Abril-Junio

META ANUAL	AVANCE TRIMESTRAL				AVANCE ACUMULADO			
	Programado	Alcanzado	EF%	SEMAFORO	Programado	Alcanzado	EF%	SEMAFORO
100.00	100.00	100.00	100.00	Adecuado	100.00	100.00	100.00	Adecuado

DESCRIPCIÓN DE RESULTADOS Y JUSTIFICACIÓN EN CASO DE VARIACIÓN SUPERIOR A ± 10 % RESPECTO A LO PROGRAMADO

Debido a factores sociales se presenta un porcentaje menor al esperado.

EVALUACION DEL INDICADOR

El resultado del Indicador se encuentra en un nivel aceptable, se llevarán a cabo acciones que permitan mejorar la calificación.

DEPENDENCIA GENERAL: E00 AREA DE OPERACIÓN
DEPENDENCIA AUXILIAR: 308 Área de Orientación Familiar



M.C. Héctor Jesús Roa Albarrán

VO. BO.

L.C.P. y A.P. Víctor Manuel Ramos Ríos

SISTEMA MUNICIPAL DIF DE TOLUCA

TIPO DE FICHA: OSFEM

PILAR DE DESARROLLO - EJE TRANSVERSAL: Eje transversal I: Igualdad de Género
TEMA DE DESARROLLO: Cultura de igualdad y prevención de la violencia contra las mujeres
PROGRAMA PRESUPUESTARIO: 02060805 Igualdad de trato y oportunidades para la mujer y el hombre
PROYECTO PRESUPUESTARIO: 020608050101 Cooperación Institucional para la igualdad de género
LEIBUNA LINEA DE TRABAJO: Eje transversal I: Igualdad de Género. Cultura de igualdad y prevención de la violencia contra las mujeres. Igualdad sustantiva de género y una perspectiva de género en la toma de decisiones y en la asignación de recursos. Oportunidades, derechos y obligaciones.
DEPENDENCIA GENERAL: E00 AREA DE OPERACIÓN
DEPENDENCIA AUXILIAR: 308 Área de Orientación Familiar

ESTRUCTURA DEL INDICADOR

NOMBRE DEL INDICADOR: Porcentaje de mujeres y hombres beneficiados a través de programas de cultura de igualdad.
FÓRMULA DEL CÁLCULO: $(\text{Número de mujeres y hombres beneficiados con programas de cultura de igualdad de género} / \text{Total de Mujeres y hombres del municipio}) * 100$
INTERPRETACIÓN: A mayor valor del indicador mayor número de beneficiados a través de programas de cultura de igualdad.
DIMENSIÓN QUE ATIENDE: Eficiencia **FRECUENCIA DE MEDICIÓN:** Semestral
DESCRIPCIÓN DEL FACTOR DE COMPARACIÓN: Número de mujeres y hombres beneficiados a través de programas de cultura de igualdad en 2022
AMBITO GEOGRAFICO: Municipio de Toluca
COBERTURA: Población del municipio
LÍNEA BASE: 1
 Numero: NC 3

COMPORTAMIENTO DE LAS VARIABLES DURANTE EL TRIMESTRE: Abril-Junio

VARIABLE	UNIDAD DE MEDIDA	OPERACION	META ANUAL	AVANCE TRIMESTRAL				AVANCE ACUMULADO			
				Programado	%	Alcanzado	%	Programado	%	Alcanzado	%
Número de mujeres y hombres beneficiados con programas de cultura de igualdad de género	Persona		0.00	320.00	0.00	320.00	100.00	0.00	0.00	0.00	0.00
Total de Mujeres y hombres del municipio	Persona		1,821,216.00	910,608.00	50.00	910,608.00	100.00	0.00	0.00	0.00	0.00

COMPORTAMIENTO DEL INDICADOR

DESCRIPCIÓN DE LA META ANUAL

Mide el porcentaje de beneficiados con el programas de cultura e igualdad de género en el municipio, se espera obtener una calificación de 0.08%

TRIMESTRE: Abril-Junio

META ANUAL	AVANCE TRIMESTRAL				AVANCE ACUMULADO			
	Programado	Alcanzado	EF%	SEMAFORO	Programado	Alcanzado	EF%	SEMAFORO
0.00	0.04	0.04	100.00	Adecuado	0.00	0.00	0.00	Adecuado

DESCRIPCIÓN DE RESULTADOS Y JUSTIFICACIÓN EN CASO DE VARIACIÓN SUPERIOR A ± 10 % RESPECTO A LO PROGRAMADO
 Se cumple e cabalidad la meta programada para el segundo trimestre.

EVALUACION DEL INDICADOR

El resultado del indicador se encuentra en un nivel óptimo, se continuarán sumando esfuerzos a fin de permanecer en la misma calificación.

DEPENDENCIA GENERAL: E00 AREA DE OPERACIÓN
DEPENDENCIA AUXILIAR: 308 Área de Orientación Familiar



ELABORÓ

L.C. Héctor Jesús Roa Albarrán

VO. BO

L.C.P. y A.P. Víctor Manuel Ramos Ríos

SISTEMA MUNICIPAL DIF DE TOLUCA

PbRm-08b FICHA TECNICA DE SEGUIMIENTO DE INDICADORES 2023 DE GESTIÓN O ESTRATEGICO

TIPO DE FICHA: OSFEM

PILAR DE DESARROLLO / EJE TRANSVERSAL: Eje transversal I: Igualdad de Género
TEMA DE DESARROLLO: Cultura de igualdad y prevención de la violencia contra las mujeres
PROGRAMA PRESUPUESTARIO: 02060805 Igualdad de trato y oportunidades para la mujer y el hombre
PROYECTO PRESUPUESTARIO: 020608050101 Coordinación Institucional para la igualdad de género

OBJETIVO DEL PROGRAMA PRESUPUESTARIO: Ejecutar los proyectos para promover en todos los ámbitos sociales a igualdad sustantiva desde una perspectiva de género como una condición necesaria para el desarrollo integral de la sociedad, en igualdad de condiciones, oportunos, derechos y obligaciones.
DEPENDENCIA GENERAL: E00 AREA DE OPERACIÓN
DEPENDENCIA AUXILIAR: 308 Área de Orientación Familiar

ESTRUCTURA DEL INDICADOR

NOMBRE DEL INDICADOR: Porcentaje de mujeres y hombres capacitados en áreas productivas.
FÓRMULA DEL CÁLCULO: (Número de mujeres y hombres que recibieron capacitación para el trabajo / Total de mujeres y hombres asistentes a los cursos de capacitación para el trabajo impartidos por el municipio) *100
INTERPRETACIÓN: A mayor valor del indicador mayor número de mujeres y hombres capacitados en áreas productivas
DIMENSIÓN QUE ATIENDE: Eficiencia **FRECUENCIA DE MEDICIÓN:** Trimestral
DESCRIPCIÓN DEL FACTOR DE COMPARACIÓN: Cifra reportada en 2022
AMBITO GEOGRAFICO: Municipio de Toluca
COBERTURA: Población del municipio
LINEA BASE: 65

Numero: NA 1,1

COMPORTAMIENTO DE LAS VARIABLES DURANTE EL TRIMESTRE: Abril-Junio

VARIABLE	UNIDAD DE MEDIDA	OPERACION	META ANUAL	AVANCE TRIMESTRAL				AVANCE ACUMULADO			
				Programado	%	Alcanzado	%	Programado	%	Alcanzado	%
Número de mujeres y hombres que recibieron capacitación para el trabajo	Persona	Sumable	90.00	30.00	33.33	31.00	103.33	60.00	66.67	69.00	115.00
Total de mujeres y hombres asistentes a los cursos de capacitación para el trabajo impartidos por el municipio	Persona	Sumable	90.00	30.00	33.33	31.00	103.33	60.00	66.67	69.00	115.00

COMPORTAMIENTO DEL INDICADOR

Se espera cumplir el 100% de la meta programada, al capacitar al total de la población objetivo

DESCRIPCION DE LA META ANUAL

TRIMESTRE: Abril-Junio

METAANUAL	AVANCE TRIMESTRAL				AVANCE ACUMULADO			
	Programado	Alcanzada	EF%	SEMAFORO	Programado	Alcanzada	EF%	SEMAFORO
100.00	100.00	100.00	100.00	Adecuado	100.00	100.00	100.00	Adecuada

DESCRIPCIÓN DE RESULTADOS Y JUSTIFICACIÓN EN CASO DE VARIACIÓN SUPERIORA ± 10 % RESPECTO A LO PROGRAMADO
 Este programa se trabaja en diferentes espacios como son Delegaciones, bibliotecas, escuelas, centros de trabajo y/o empresas. Esta meta se incrementó por solicitud de usuarios, con la finalidad de dar cumplimiento a la Orden de Servicio.

EVALUACION DEL INDICADOR

El resultado del indicador se encuentra en un nivel óptimo, se continuarán sumando esfuerzos a fin de permanecer en la misma calificación.

DEPENDENCIA GENERAL: E00 AREA DE OPERACIÓN
DEPENDENCIA AUXILIAR: 308 Área de Orientación Familiar



ELABORÓ

M.C. Héctor Jesús Roa Albarrán

VO. BO.

L.C.P. y A.P. Víctor Manuel Ramos Ríos

PIJAR DE DESARROLLO / EJE TRANSVERSAL: 1 Eje transversal I: Igualdad de Género
TEVA DE DESARROLLO: Cultura de igualdad y prevención de la violencia contra las mujeres
PROGRAMA PRESUPUESTARIO: 02060805 Igualdad de trato y oportunidades para la mujer y el hombre
PROYECTO PRESUPUESTARIO: 020608050101 Coordinación Institucional para la igualdad de género
OBJETIVO DEL PROGRAMA PRESUPUESTARIO: Fomentar de proyectos para promover en todos los ámbitos sociales la igualdad sustantiva desde una perspectiva de género como una condición necesaria para el desarrollo integral de la sociedad, en igualdad de condiciones, oportunidades, derechos y obligaciones.
DEPENDENCIA GENERAL: E00 AREA DE OPERACIÓN
DEPENDENCIA AUXILIAR: 308 Área de Orientación Familiar

ESTRUCTURA DEL INDICADOR

NOMBRE DEL INDICADOR: Porcentaje de mujeres y hombres colocados en el mercado laboral mediante la bolsa de trabajo.
FÓRMULA DEL CÁLCULO: $(\text{Mujeres y hombres colocados en el mercado laboral mediante la bolsa de trabajo} / \text{Total de Mujeres y hombres inscritos en la bolsa de trabajo}) * 100$
INTERPRETACIÓN:
DIMENSIÓN QUE ATIENDE: Eficiencia
DESCRIPCIÓN DEL FACTOR DE COMPARACIÓN:
AMBITO GEOGRAFICO:
COBERTURA:
LINEA BASE
 Numero: NA 1.2 No aplica

FRECUENCIA DE MEDICIÓN: Trimestral

COMPORTAMIENTO DE LAS VARIABLES DURANTE EL TRIMESTRE: Abril-Junio

VARIABLE	UNIDAD DE MEDIDA	OPERACION	META ANUAL	AVANCE TRIMESTRAL				AVANCE ACUMULADO			
				Programado	%	Alcanzado	%	Programado	%	Alcanzado	%
Mujeres y hombres colocados en el mercado laboral mediante la bolsa de trabajo			0.00	0.00	0.00	0.00	0.00	0.00	0.00	0.00	0.00
Total de Mujeres y hombres inscritos en la bolsa de trabajo			0.00	0.00	0.00	0.00	0.00	0.00	0.00	0.00	0.00

COMPORTAMIENTO DEL INDICADOR

DESCRIPCION DE LA META ANUAL

TRIMESTRE: Abril-Junio

METAANUAL	AVANCE TRIMESTRAL				AVANCE ACUMULADO			
	Programado	Alcanzado	EF%	SEMAFORO	Programado	Alcanzado	EF%	SEMAFORO
0.00	0.00	0.00	0.00		0.00	0.00	0.00	

DESCRIPCIÓN DE RESULTADOS Y JUSTIFICACIÓN EN CASO DE VARIACIÓN SUPERIOR A ± 10 % RESPECTO A LO PROGRAMADO

EVALUACION DEL INDICADOR

DEPENDENCIA GENERAL: E00 AREA DE OPERACIÓN
DEPENDENCIA AUXILIAR: 308 Área de Orientación Familiar



ELABORÓ:
 M.C. Héctor Jesús Roa Albarrán

VO. BO.
 L.C.P. y A.P. Víctor Manuel Ramos Ríos

PILAR DE DESARROLLO / EJE TRANSVERSAL: I Eje transversal I: Igualdad de Género
TEMA DE DESARROLLO: Cultura de igualdad y prevención de la violencia contra las mujeres
PROGRAMA PRESUPUESTARIO: 02060805 Igualdad de trato y oportunidades para la mujer y el hombre
PROYECTO PRESUPUESTARIO: 0206080501 Coordinación Institucional para la igualdad de género

OBJETIVO DE PROGRAMA PRESUPUESTARIO: Promover la igualdad para promover ambientes más seguros y saludables para la población, mediante la implementación de una política pública que genere condiciones, oportunidades, derechos y obligaciones.
DEPENDENCIA GENERAL: E00 AREA DE OPERACIÓN
DEPENDENCIA AUXILIAR: 308 Área de Orientación Familiar

ESTRUCTURA DEL INDICADOR

NOMBRE DEL INDICADOR: Porcentaje de solicitudes de apoyos escolares para hijos de mujeres y hombres trabajadores atendidas.
FÓRMULA DEL CÁLCULO: (Número de solicitudes de apoyos escolares para hijos de mujeres y hombres trabajadores atendidos/Total de solicitudes de apoyos escolares para hijos de mujeres y hombres trabajadores recibidas) *100
INTERPRETACIÓN: A mayor valor del indicador, mayor número de solicitudes de apoyos escolares para hijos de mujeres y hombres trabajadores atendidas
DIMENSIÓN QUE ATIENDE: Eficiencia **FRECUENCIA DE MEDICIÓN:** Trimestral
DESCRIPCIÓN DEL FACTOR DE COMPARACIÓN: Número de alumnos inscritos a las Estancias Infantiles durante 2022
AMBITO GEOGRAFICO: Municipio de Toluca
COBERTURA: Población del municipio
LINEA BASE: 1
Numero: NA 2,1

COMPORTAMIENTO DE LAS VARIABLES DURANTE EL TRIMESTRE: Abril-Junio

VARIABLE	UNIDAD DE MEDIDA	OPERACION	META ANUAL	AVANCE TRIMESTRAL				AVANCE ACUMULADO			
				Programado	%	Alcanzado	%	Programado	%	Alcanzado	%
Número de solicitudes de apoyos escolares para hijos de mujeres y hombres trabajadores atendidos	Solicitud	No sumable	465.00	435.00	93.55	364.00	83.68	435.00	93.55	364.00	83.68
Total de solicitudes de apoyos escolares para hijos de mujeres y hombres trabajadores recibidas	Solicitud	No sumable	465.00	435.00	93.55	364.00	83.68	435.00	93.55	364.00	83.68

COMPORTAMIENTO DEL INDICADOR

DESCRIPCIÓN DE LA META ANUAL

Refleja el número de solicitudes de apoyos escolares atendidas, respecto a las recibidas, se espera que el indicador alcance el 100% de calificación.

TRIMESTRE: Abril-Junio


META ANUAL	AVANCE TRIMESTRAL				AVANCE ACUMULADO			
	Programado	Alcanzado	EF%	SEMAFORO	Programado	Alcanzado	EF%	SEMAFORO
100.00	100.00	100.00	100.00	Aceptable	100.00	100.00	100.00	Aceptable

DESCRIPCIÓN DE RESULTADOS Y JUSTIFICACIÓN EN CASO DE VARIACIÓN SUPERIOR A ± 10 % RESPECTO A LO PROGRAMADO
 No se alcanzó la meta programada para el segundo trimestre debido a factores sociales.

EVALUACION DEL INDICADOR

Se llevarán a cabo acciones que permitan mejorar la calificación del indicador.

DEPENDENCIA GENERAL: E00 AREA DE OPERACIÓN
DEPENDENCIA AUXILIAR: 308 Área de Orientación Familiar



M.C. Héctor Jesús Roa Albarrán

VO. BO.
 L.C.P. y A.P. Víctor Manuel Ramos Ríos

SISTEMA MUNICIPAL DIF DE TOLUCA

REPÚBLICA BOLIVARIANA DE VENEZUELA
SECRETARÍA DEL PODER EJECUTIVO
SUBDIRECCIÓN TÉCNICA DE SEGUIMIENTO DE INDICADORES 2023 DE GESTIÓN O ESTRATÉGICO

TIPO DE FICHA: OSFEM

PILAR DE DESARROLLO / EJE TRANSVERSAL: I Eje transversal I: Igualdad de Género
 TEMA DE DESARROLLO: Cultura de igualdad y prevención de la violencia contra las mujeres
 PROGRAMA PRESUPUESTARIO: 02060805 Igualdad de trato y oportunidades para la mujer y el hombre
 PROYECTO PRESUPUESTARIO: 020608050101 Oportunidad Institucional para la igualdad de género
 OBJETIVO DEL PROGRAMA PRESUPUESTARIO: Promover la igualdad de género en el ámbito laboral y garantizar el acceso a oportunidades de desarrollo profesional y capacitación en igualdad de condiciones, oportunidades, derechos y obligaciones.
 DEPENDENCIA GENERAL: E00 ÁREA DE OPERACIÓN
 DEPENDENCIA AUXILIAR: 308 Área de Orientación Familiar

ESTRUCTURA DEL INDICADOR

NOMBRE DEL INDICADOR: Porcentaje de eventos en materia de género realizados.
 FÓRMULA DEL CÁLCULO: $(\text{Eventos en materia de género realizados} / \text{Eventos en materia de género programados}) * 100$
 INTERPRETACIÓN: A mayor valor del indicador, mayor porcentaje de realización de eventos para la prevención de la violencia de género.
 DIMENSIÓN QUE ATIENDE: Eficiencia
 DESCRIPCIÓN DEL FACTOR DE COMPARACIÓN: Eventos realizados durante 2022
 AMBITO GEOGRAFICO: Municipio de Toluca
 COBERTURA: Población del municipio
 LINEA BASE: 1
 Numero: NA 3.1

FRECUENCIA DE MEDICIÓN: Trimestral

COMPORTAMIENTO DE LAS VARIABLES DURANTE EL TRIMESTRE: Abril-Junio

VARIABLE	UNIDAD DE MEDIDA	OPERACION	META ANUAL	AVANCE TRIMESTRAL				AVANCE ACUMULADO			
				Programado	%	Alcanzado	%	Programado	%	Alcanzado	%
Eventos en materia de género realizados	Evento	Sumable	2.00	0.00	0.00	0.00	0.00	1.00	50.00	1.00	100.00
Eventos en materia de género programados	Evento	Sumable	2.00	0.00	0.00	0.00	0.00	1.00	50.00	1.00	100.00

COMPORTAMIENTO DEL INDICADOR

DESCRIPCION DE LA META ANUAL

Se espera obtener una calificación del 100% al cumplir a cabalidad con la meta programada.

TRIMESTRE: Abril-Junio

META ANUAL	AVANCE TRIMESTRAL				AVANCE ACUMULADO			
	Programado	Alcanzado	EF%	SEMAFORO	Programado	Alcanzado	EF%	SEMAFORO
100.00	0.00	0.00	0.00	Adecuado	100.00	100.00	100.00	Adecuado

DESCRIPCIÓN DE RESULTADOS Y JUSTIFICACIÓN EN CASO DE VARIACIÓN SUPERIOR A ± 10 % RESPECTO A LO PROGRAMADO

Este programa se trabaja en diferentes espacios como son Delegaciones, bibliotecas, escuelas, centros de trabajo y/o empresas. Los eventos se programaron para el primer y cuarto trimestres.

EVALUACION DEL INDICADOR

El resultado del indicador se encuentra en un nivel óptimo, se continuarán sumando esfuerzos a fin de permanecer en la misma calificación.

DEPENDENCIA GENERAL: E00 ÁREA DE OPERACIÓN
 DEPENDENCIA AUXILIAR: 308 Área de Orientación Familiar



M.C. Héctor Jesús Roa Albarrán

vo. bo.
 L.C.P. y A.P. Víctor Manuel Ramos Ríos

L.C.P. y A.P. Víctor Manuel Ramos Ríos

PILAR DE DESARROLLO / EJE TRANSVERSAL: I Eje transversal I: Igualdad de Género
TEMA DE DESARROLLO: Cultura de igualdad y prevención de la violencia contra las mujeres
PROGRAMA PRESUPUESTARIO: 02060805 Igualdad de trato y oportunidades para la mujer y el hombre
PROYECTO PRESUPUESTARIO: 000508050101 Construcción Institucional para la igualdad de género
OBJETIVO DEL PROGRAMA PRESUPUESTARIO: Ejecutar los proyectos para contribuir a través de la actividad educativa a generar conciencia desde una perspectiva de género en el municipio de Toluca, para avanzar a través del desarrollo integral de acuerdo a las necesidades, condiciones, oportunidades, carencias y obligaciones.
DEPENDENCIA GENERAL: E00 AREA DE OPERACIÓN
DEPENDENCIA AUXILIAR: 308 Área de Orientación Familiar

ESTRUCTURA DEL INDICADOR

NOMBRE DEL INDICADOR: Porcentaje de pláticas con perspectiva de género realizadas.
FÓRMULA DEL CÁLCULO: (Pláticas con perspectiva de género realizadas/Pláticas con perspectiva de género programadas) *100
INTERPRETACIÓN: A mayor valor del indicador mayor número de pláticas realizadas
DIMENSIÓN QUE ATIENDE: Eficiencia **FRECUENCIA DE MEDICIÓN:** Trimestral
DESCRIPCIÓN DEL FACTOR DE COMPARACIÓN: Número de pláticas con perspectiva de género en 2022
AMBITO GEOGRAFICO: Municipio de Toluca
COBERTURA: Población del municipio
LINEA BASE: 1
 Numero: NA 3.2

COMPORTAMIENTO DE LAS VARIABLES DURANTE EL TRIMESTRE: Abril-Junio

VARIABLE	UNIDAD DE MEDIDA	OPERACION	META ANUAL	AVANCE TRIMESTRAL				AVANCE ACUMULADO			
				Programado	%	Alcanzado	%	Programado	%	Alcanzado	%
Pláticas con perspectiva de género realizadas	Plática	Sumable	39.00	7.00	17.95	20.00	285.71	10.00	25.64	23.00	230.00
Pláticas con perspectiva de género programadas	Plática	Sumable	39.00	7.00	17.95	20.00	285.71	10.00	25.64	23.00	230.00

COMPORTAMIENTO DEL INDICADOR

DESCRIPCIÓN DE LA META ANUAL

Se espera obtener una calificación del 100% al cumplir a cabalidad con la meta programada.

TRIMESTRE: Abril-Junio

META ANUAL	AVANCE TRIMESTRAL				AVANCE ACUMULADO			
	Programado	Alcanzado	EF%	SEMAFORO	Programado	Alcanzado	EF%	SEMAFORO
100.00	100.00	100.00	100.00	Adecuado	100.00	100.00	100.00	Adecuado

DESCRIPCIÓN DE RESULTADOS Y JUSTIFICACIÓN EN CASO DE VARIACIÓN SUPERIOR A ± 10 % RESPECTO A LO PROGRAMADO

Este programa se trabaja en diferentes espacios como son Delegaciones, bibliotecas, escuelas, centros de trabajo y/o empresas. Esta meta se incrementó por solicitud de usuarios.

EVALUACION DEL INDICADOR

El resultado del indicador se encuentra en un nivel óptimo, se continuarán sumando esfuerzos a fin de permanecer en la misma calificación.

DEPENDENCIA GENERAL: E00 AREA DE OPERACIÓN
DEPENDENCIA AUXILIAR: 308 Área de Orientación Familiar



ELABORADO

M.C. Héctor Jesús Roa Albarrán

VO. BO.

L.C.P. y A.P. Victor Manuel Ramos Rios

SISTEMA MUNICIPAL DIF DE TOLUCA

SUBSISTEMA TÉCNICA DE SEGUIMIENTO DE INDICADORES 2023 DE GESTIÓN ESTRATÉGICA

TIPO DE FICHA: OSFEM

PILAR DE DESARROLLO / EJE TRANSVERSAL: 1 Pilar 1: Social
 TEMA DE DESARROLLO: Desarrollo humano incluyente, sin discriminación y libre de violencia
 PROGRAMA PRESUPUESTARIO: 02060806 Oportunidades para los jóvenes
 PROYECTO PRESUPUESTARIO: 0206080601 Bienestar y orientación juvenil 0206080602 Promoción de salud e integración del adolescente 0206080603 Atención integral al adolescente
 OBJETIVO DEL PROGRAMA PRESUPUESTARIO: Contiene acciones que se orientan a brindar más y mejores oportunidades a los jóvenes que les permitan alcanzar su desarrollo físico y mental adecuado, que les permita incorporarse a la sociedad de manera productiva.
 DEPENDENCIA GENERAL: E00 ÁREA DE OPERACIÓN
 DEPENDENCIA AUXILIAR: 308 Área de Orientación Familiar

ESTRUCTURA DEL INDICADOR

NOMBRE DEL INDICADOR: Porcentaje de actividades enfocadas a la prevención de adicciones realizadas.
 FÓRMULA DEL CÁLCULO: (Actividades enfocadas a la prevención de adicciones realizadas/Actividades enfocadas a la prevención de adicciones programadas) *100
 INTERPRETACIÓN: A mayor valor del indicador, mayor el número de actividades enfocadas a la prevención de adicciones realizadas.
 DIMENSIÓN QUE ATIENDE: Eficiencia FRECUENCIA DE MEDICIÓN: Semestral
 DESCRIPCIÓN DEL FACTOR DE COMPARACIÓN: No se dispone de cifras históricas
 AMBITO GEOGRAFICO:
 COBERTURA:
 LINEA BASE 1
 Numero: NC 1 No aplica

COMPORTAMIENTO DE LAS VARIABLES DURANTE EL TRIMESTRE: Abril-Junio

VARIABLE	UNIDAD DE MEDIDA	OPERACION	META ANUAL	AVANCE TRIMESTRAL				AVANCE ACUMULADO				
				Programado	%	Alcanzado	%	Programado	%	Alcanzado	%	
Actividades enfocadas a la prevención de adicciones realizadas	Actividad		0.00	152.00	0.00	0.00	0.00	0.00	0.00	0.00	0.00	0.00
Actividades enfocadas a la prevención de adicciones programadas	Actividad		281.00	152.00	54.09	0.00	0.00	0.00	0.00	0.00	0.00	0.00

COMPORTAMIENTO DEL INDICADOR

DESCRIPCION DE LA META ANUAL

Mide el número de Actividades enfocadas a la prevención de adicciones realizadas, se espera que el indicador 100%


TRIMESTRE: Abril-Junio

META ANUAL	AVANCE TRIMESTRAL				AVANCE ACUMULADO			
	Programado	Alcanzado	EF%	SEMAFORO	Programado	Alcanzado	EF%	SEMAFORO
100.00	100.00	0.00	0.00		0.00	0.00	0.00	

DESCRIPCIÓN DE RESULTADOS Y JUSTIFICACIÓN EN CASO DE VARIACIÓN SUPERIOR A ± 10 % RESPECTO A LO PROGRAMADO

EVALUACION DEL INDICADOR

DEPENDENCIA GENERAL: E00 ÁREA DE OPERACIÓN
 DEPENDENCIA AUXILIAR: 308 Área de Orientación Familiar



M.C. Héctor Jesús Roa Albarrán

VO. BO.
 L.C.P. y A.P. Víctor Manuel Ramos Ríos

FILAR DE DESARROLLO / EJE TRANSVERSAL: 1 Pilar 1: Social
 TEVA DE DESARROLLO: Desarrollo humano incluyente, sin discriminación, y libre de violencia
 PROGRAMA PRESUPUESTARIO: 02060806 Oportunidades para los jóvenes
 PROYECTO PRESUPUESTARIO: 020608060102 Bienestar y orientación juvenil
 020608060104 Atención integral para la reducción de embarazo no planeado
 020608060103 Promoción de desarrollo integral de adolescente
 020608060105 Atención integral al adolescente

OBJETIVO DEL PROGRAMA PRESUPUESTARIO: Contiene acciones que se orientan a brindar más y mejores oportunidades a los jóvenes que les permitan alcanzar su desarrollo físico-mental adecuado, que les permita incorporarse a la sociedad de manera productiva.
 DEPENDENCIA GENERAL: E00 AREA DE OPERACIÓN
 DEPENDENCIA AUXILIAR: 308 Área de Orientación Familiar

ESTRUCTURA DEL INDICADOR

NOMBRE DEL INDICADOR: Porcentaje de concursos para los jóvenes realizados.
 FÓRMULA DEL CÁLCULO: (Concursos para los jóvenes realizados/Concursos para los jóvenes programados) *100
 INTERPRETACIÓN:
 DIMENSIÓN QUE ATIENDE: Eficiencia
 DESCRIPCIÓN DEL FACTOR DE COMPARACIÓN:
 AMBITO GEOGRAFICO:
 COBERTURA:
 LINEA BASE
 Numero: NC 2 No aplica

FRECUENCIA DE MEDICIÓN: Semestral

COMPORTAMIENTO DE LAS VARIABLES DURANTE EL TRIMESTRE: Abril-Junio

VARIABLE	UNIDAD DE MEDIDA	OPERACION	META ANUAL	AVANCE TRIMESTRAL				AVANCE ACUMULADO					
				Programado	%	Alcanzado	%	Programado	%	Alcanzado	%		
Concursos para los jóvenes realizados			0.00	0.00	0.00	0.00	0.00	0.00	0.00	0.00	0.00	0.00	0.00
Concursos para los jóvenes programados			0.00	0.00	0.00	0.00	0.00	0.00	0.00	0.00	0.00	0.00	0.00

COMPORTAMIENTO DEL INDICADOR

DESCRIPCION DE LA META ANUAL


TRIMESTRE: Abril-Junio

META ANUAL	AVANCE TRIMESTRAL				AVANCE ACUMULADO			
	Programado	Alcanzado	EF%	SEMAFORO	Programado	Alcanzado	EF%	SEMAFORO
0.00	0.00	0.00	0.00		0.00	0.00	0.00	

DESCRIPCIÓN DE RESULTADOS Y JUSTIFICACIÓN EN CASO DE VARIACIÓN SUPERIOR A ± 10 % RESPECTO A LO PROGRAMADO

EVALUACION DEL INDICADOR

DEPENDENCIA GENERAL: E00 AREA DE OPERACIÓN
 DEPENDENCIA AUXILIAR: 308 Área de Orientación Familiar



ELABORÓ
 M.C. Héctor Jesús Roa Albarrán

VO. BO
 L.C.P. y A.P. Víctor Manuel Ramos Ríos

PILAR DE DESARROLLO / EJE TRANSVERSAL: 1 Pilar 1: Social
 TEMA DE DESARROLLO: Desarrollo humano incluyente, sin discriminación y libre de violencia
 PROGRAMA PRESUPUESTARIO: 02060806 Oportunidades para los jóvenes
 PROYECTO PRESUPUESTARIO: 020608060102 Bienestar y orientación juvenil
 020608060104 Atención integral para la reducción de embarazo adolescente

020608060103 Promoción de desarrollo integral de adolescente
 020608060105 Atención integral a la madre adolescente

OBJETIVO DEL PROGRAMA PRESUPUESTARIO: Contiene acciones que se orientan a brindar mas y mejores oportunidades a los jóvenes que les permitan alcanzar su desarrollo físico-mental adecuado, que les permita incorporarse a la sociedad de manera productiva.
 DEPENDENCIA GENERAL: E00 AREA DE OPERACIÓN
 DEPENDENCIA AUXILIAR: 308 Área de Orientación Familiar

ESTRUCTURA DEL INDICADOR

NOMBRE DEL INDICADOR: Porcentaje de apoyos a proyectos de jóvenes emprendedores otorgados.
 FÓRMULA DEL CÁLCULO: (Apoyos a proyectos de jóvenes emprendedores otorgados/Apoyos a proyectos de jóvenes emprendedores programados) *100
 INTERPRETACIÓN:
 DIMENSIÓN QUE ATIENDE: Eficiencia
 DESCRIPCIÓN DEL FACTOR DE COMPARACIÓN:
 AMBIENTO GEOGRÁFICO:
 COBERTURA:
 LINEA BASE
 Numero: NC 3 No aplica

FRECUENCIA DE MEDICIÓN: Semestral

COMPORTAMIENTO DE LAS VARIABLES DURANTE EL TRIMESTRE: Abril-Junio

VARIABLE	UNIDAD DE MEDIDA	OPERACION	META ANUAL	AVANCE TRIMESTRAL				AVANCE ACUMULADO				
				Programado	%	Alcanzado	%	Programado	%	Alcanzado	%	
Apoyos a proyectos de jóvenes emprendedores otorgados			0.00	0.00	0.00	0.00	0.00	0.00	0.00	0.00	0.00	0.00
Apoyos a proyectos de jóvenes emprendedores programados			0.00	0.00	0.00	0.00	0.00	0.00	0.00	0.00	0.00	0.00

COMPORTAMIENTO DEL INDICADOR
 DESCRIPCIÓN DE LA META ANUAL


TRIMESTRE: Abril-Junio

META ANUAL	AVANCE TRIMESTRAL				AVANCE ACUMULADO			
	Programado	Alcanzado	EF%	SEMAFORO	Programado	Alcanzado	EF%	SEMAFORO
0.00	0.00	0.00	0.00		0.00	0.00	0.00	

DESCRIPCIÓN DE RESULTADOS Y JUSTIFICACIÓN EN CASO DE VARIACIÓN SUPERIOR A ± 10 % RESPECTO A LO PROGRAMADO

EVALUACION DEL INDICADOR

DEPENDENCIA GENERAL: E00 AREA DE OPERACIÓN
 DEPENDENCIA AUXILIAR: 308 Área de Orientación Familiar



ELABORADO
 M.C. Héctor Jesús Roa Albarrán

VALIDADO
 L.C.P. y A.P. Víctor Manuel Ramos Ríos

PILAR DE DESARROLLO / EJE TRANSVERSAL: 1 Pilar 1: Social
TEMA DE DESARROLLO: Desarrollo humano incluyente, sin discriminación y libre de violencia
PROGRAMA PRESUPUESTARIO: 02060606 Oportunidades para los jóvenes
PROYECTO PRESUPUESTARIO: 020606060102 Bienestar y orientación juvenil 020606060103 Promoción de desarrollo integral de adolescente
 020606060104 Atención integral para la reducción de embarazo adolescente 020606060105 Atención integral a la madre adolescente
OBJETIVO DEL PROGRAMA PRESUPUESTARIO: Contiene acciones que se orientan a brindar más y mejores oportunidades a los jóvenes que les permitan alcanzar su desarrollo físico - mental adecuado, que les permita incorporarse a la sociedad de manera productiva.
DEPENDENCIA GENERAL: E00 AREA DE OPERACIÓN
DEPENDENCIA AUXILIAR: 308 Área de Orientación Familiar

ESTRUCTURA DEL INDICADOR

NOMBRE DEL INDICADOR: Porcentaje de espacios para el esparcimiento y deportivos rehabilitados.
FÓRMULA DEL CÁLCULO: (Espacios para el esparcimiento y deportivos rehabilitados / espacios para el esparcimiento y deportivos concertados) *100
INTERPRETACIÓN: A mayor valor del indicador, mayor número de espacios habilitados.
DIMENSIÓN QUE ATIENDE: Eficiencia **FRECUENCIA DE MEDICIÓN:** Semestral
DESCRIPCIÓN DEL FACTOR DE COMPARACIÓN: Espacio habilitado durante 2022
AMBITO GEOGRAFICO: Municipio de Toluca
COBERTURA: Población del municipio
LINEA BASE: 1
Numero: NC 4

COMPORTAMIENTO DE LAS VARIABLES DURANTE EL TRIMESTRE: Abril-Junio

VARIABLE	UNIDAD DE MEDIDA	OPERACION	META ANUAL	AVANCE TRIMESTRAL				AVANCE ACUMULADO					
				Programado	%	Alcanzado	%	Programado	%	Alcanzado	%		
Espacios para el esparcimiento y deportivos rehabilitados	Espacio	No sumable	1.00	0.00	0.00	0.00	0.00	0.00	0.00	0.00	0.00	0.00	0.00
Espacios para el esparcimiento y deportivos concertados	Espacio	No sumable	1.00	0.00	0.00	0.00	0.00	0.00	0.00	0.00	0.00	0.00	0.00

COMPORTAMIENTO DEL INDICADOR

DESCRIPCIÓN DE LA META ANUAL

TRIMESTRE: Abril-Junio


META ANUAL	AVANCE TRIMESTRAL				AVANCE ACUMULADO			
	Programado	Alcanzado	EF%	SEMAFORO	Programado	Alcanzado	EF%	SEMAFORO
100.00	0.00	0.00	0.00	Adecuado	0.00	0.00	0.00	Adecuado

DESCRIPCIÓN DE RESULTADOS Y JUSTIFICACIÓN EN CASO DE VARIACIÓN SUPERIOR A ± 10 % RESPECTO A LO PROGRAMADO
 El cumplimiento de este indicador, se presentará al cierre del cuarto trimestre.

EVALUACION DEL INDICADOR

El resultado del indicador se encuentra en un nivel óptimo, se continuarán sumando esfuerzos a fin de permanecer en la misma calificación.

DEPENDENCIA GENERAL: E00 AREA DE OPERACIÓN
DEPENDENCIA AUXILIAR: 308 Área de Orientación Familiar



ELABORÓ:
 M.C. Héctor Jesús Roa Albarrán

VO. BO.:
 L.C.P. y A.P. Víctor Manuel Ramos Ríos

SISTEMA MUNICIPAL DIF DE TOLUCA

PLAN DE MEDICIÓN TÉCNICA DE SEGUIMIENTO DE INDICADORES 2023 DE GESTIÓN O ESTRATEGICO

TIPO DE FICHA: CSFEM

PILAR DE DESARROLLO / EJE TRANSVERSAL: 1 Pilar 1: Social
TEMA DE DESARROLLO: Desarrollo humano incluyente, sin discriminación y libre de violencia
PROGRAMA PRESUPUESTARIO: 02060806 Oportunidades para los jóvenes
PROYECTO PRESUPUESTARIO: 0206080603 Bienestar y orientación juvenil 0206080603 Promoción del desarrollo integral de adolescente
 0206080604 Atención integral para la resolución del embarazo adolescente 0206080605 Atención integral a la madre adolescente
OBJETIVO DEL PROGRAMA PRESUPUESTARIO: Contiene acciones que se orientan a brindar más y mejores oportunidades a los jóvenes que les permitan alcanzar su desarrollo físico - mental adecuado, que les permita incorporarse a la sociedad de manera productiva.
DEPENDENCIA GENERAL: E00 AREA DE OPERACIÓN
DEPENDENCIA AUXILIAR: 308 Área de Orientación Familiar

ESTRUCTURA DEL INDICADOR

NOMBRE DEL INDICADOR: Porcentaje de cumplimiento en la emisión de convocatorias para otorgar becas.
FÓRMULA DEL CÁLCULO: (Número de convocatorias para otorgar becas publicadas / Total de convocatorias para otorgar becas programadas) *100
INTERPRETACIÓN:
DIMENSIÓN QUE ATIENDE: Eficiencia **FRECUENCIA DE MEDICIÓN:** Trimestral
DESCRIPCIÓN DEL FACTOR DE COMPARACIÓN:
AMBITO GEOGRAFICO:
COBERTURA:
LINEA BASE
 Numero: NA 1.1 No aplica

COMPORTAMIENTO DE LAS VARIABLES DURANTE EL TRIMESTRE: Abril-Junio

VARIABLE	UNIDAD DE MEDIDA	OPERACION	META ANUAL	AVANCE TRIMESTRAL				AVANCE ACUMULADO				
				Programado	%	Alcanzado	%	Programado	%	Alcanzado	%	
Número de convocatorias para otorgar becas publicadas			0.00	0.00	0.00	0.00	0.00	0.00	0.00	0.00	0.00	0.00
Total de convocatorias para otorgar becas programadas			0.00	0.00	0.00	0.00	0.00	0.00	0.00	0.00	0.00	0.00

COMPORTAMIENTO DEL INDICADOR

DESCRIPCION DE LA METAANUAL


TRIMESTRE: Abril-Junio

META ANUAL	AVANCE TRIMESTRAL				AVANCE ACUMULADO			
	Programado	Alcanzado	EF%	SEMAFORO	Programado	Alcanzado	EF%	SEMAFORO
0.00	0.00	0.00	0.00		0.00	0.00	0.00	

DESCRIPCIÓN DE RESULTADOS Y JUSTIFICACIÓN EN CASO DE VARIACIÓN SUPERIOR A ±10 % RESPECTO A LO PROGRAMADO

EVALUACION DEL INDICADOR

DEPENDENCIA GENERAL: E00 AREA DE OPERACIÓN
DEPENDENCIA AUXILIAR: 308 Área de Orientación Familiar



ELABORÓ

M.C. Héctor Jesús Roa Albarrán

VP. SO.

L.C.P. y A.P. Víctor Manuel Ramos Ríos

PILAR DE DESARROLLO/ EJE TRANSVERSAL: 1 Pilar 1: Social
TEMA DE DESARROLLO: Desarrollo humano incluyente, sin discriminación y libre de violencia
PROGRAMA PRESUPUESTARIO: 02066806 Oportunidades para los jóvenes
PROYECTO PRESUPUESTARIO: 0206680602 Bienestar y orientación juvenil
 0206680604 Atención integral para la reducción del embarazo adolescente

OBJETIVO DEL PROGRAMA PRESUPUESTARIO: Continuar acciones que se orientan a brindar más y mejores oportunidades a los jóvenes que les permitan alcanzar su desarrollo físico - mental adecuado, que les permita incorporarse a la sociedad de manera productiva.
DEPENDENCIA GENERAL: E00 ÁREA DE OPERACIÓN
DEPENDENCIA AUXILIAR: 308 Área de Orientación Familiar

0206680603 Promoción del desarrollo integral de adolescente
 0206680605 Atención integral a la madre adolescente

ESTRUCTURA DEL INDICADOR

NOMBRE DEL INDICADOR: Porcentaje de solicitudes beneficiadas con becas.
FÓRMULA DEL CÁLCULO: (Número de solicitudes beneficiadas con beca / Total de solicitudes de beca recibidas) *100
INTERPRETACIÓN:
DIMENSIÓN QUE ATIENDE: Eficiencia
DESCRIPCIÓN DEL FACTOR DE COMPARACIÓN:
AMBITO GEOGRAFICO:
COBERTURA:
LINEA BASE
 Numero: NA 1.2 No aplica

FRECUENCIA DE MEDICIÓN: Trimestral

COMPORTAMIENTO DE LAS VARIABLES DURANTE EL TRIMESTRE: Abril-Junio

VARIABLE	UNIDAD DE MEDIDA	OPERACION	META ANUAL	AVANCE TRIMESTRAL				AVANCE ACUMULADO			
				Programado	%	Alcanzado	%	Programado	%	Alcanzado	%
Número de solicitudes beneficiadas con beca			0.00	0.00	0.00	0.00	0.00	0.00	0.00	0.00	0.00
Total de solicitudes de beca recibidas			0.00	0.00	0.00	0.00	0.00	0.00	0.00	0.00	0.00

COMPORTAMIENTO DEL INDICADOR

DESCRIPCION DE LA META ANUAL


TRIMESTRE: Abril-Junio

META ANUAL	AVANCE TRIMESTRAL				AVANCE ACUMULADO			
	Programado	Alcanzado	EF%	SEMAFORO	Programado	Alcanzado	EF%	SEMAFORO
0.00	0.00	0.00	0.00		0.00	0.00	0.00	

DESCRIPCIÓN DE RESULTADOS Y JUSTIFICACIÓN EN CASO DE VARIACIÓN SUPERIOR A ±10% RESPECTO A LO PROGRAMADO

EVALUACION DEL INDICADOR

DEPENDENCIA GENERAL: E00 AREA DE OPERACIÓN
DEPENDENCIA AUXILIAR: 308 Área de Orientación Familiar



[Handwritten Signature]
 M.C. Héctor Jesús Roa Albarrán

[Handwritten Signature]
 VO. BO
 L.C.P. y A.P. Víctor Manuel Ramos Ríos

PILAR DE DESARROLLO / EJE TRANSVERSAL: 1 Pilar 1: Social
 TEMA DE DESARROLLO: Desarrollo humano incluyente, sin discriminación y libre de violencia
 PROGRAMA PRESUPUESTARIO: 02060806 Oportunidades para los jóvenes
 PROYECTO PRESUPUESTARIO: 020608060102 Bienestar y orientación juvenil
 020608060104 Atención integral para la reducción de embarazo adolescente

020608060103 Promoción del desarrollo integral del adolescente
 020608060105 Atención integral a la madre adolescente

OBJETIVO DEL PROGRAMA PRESUPUESTARIO: Contiene acciones que se orientan a brindar más y mejores oportunidades a los jóvenes que les permitan alcanzar su desarrollo físico - mental adecuado, que les permita incorporarse a la sociedad de manera productiva.
 DEPENDENCIA GENERAL: E00 AREA DE OPERACIÓN
 DEPENDENCIA AUXILIAR: 308 Área de Orientación Familiar

ESTRUCTURA DEL INDICADOR

NOMBRE DEL INDICADOR: Porcentaje de recursos otorgados mediante estímulos.

FÓRMULA DEL CÁLCULO: $(\text{Monto total de recursos otorgados mediante estímulos} / \text{Total de recursos programados a otorgar mediante estímulos}) * 100$

INTERPRETACIÓN:

DIMENSIÓN QUE ATIENDE: Eficiencia

FRECUENCIA DE MEDICIÓN: Trimestral

DESCRIPCIÓN DEL FACTOR DE COMPARACIÓN:

AMBITO GEOGRAFICO:

COBERTURA:

LINEA BASE

Numero: NA 1.3 No aplica

COMPORTAMIENTO DE LAS VARIABLES DURANTE EL TRIMESTRE: Abril-Junio

VARIABLE	UNIDAD DE MEDIDA	OPERACION	META ANUAL	AVANCE TRIMESTRAL				AVANCE ACUMULADO				
				Programado	%	Alcanzado	%	Programado	%	Alcanzado	%	
Monto total de recursos otorgados mediante estímulos			0.00	0.00	0.00	0.00	0.00	0.00	0.00	0.00	0.00	0.00
Total de recursos programados a otorgar mediante estímulos			0.00	0.00	0.00	0.00	0.00	0.00	0.00	0.00	0.00	0.00

COMPORTAMIENTO DEL INDICADOR

DESCRIPCIÓN DE LA META ANUAL

TRIMESTRE: Abril-Junio

META ANUAL	AVANCE TRIMESTRAL				AVANCE ACUMULADO			
	Programado	Alcanzado	EF%	SEMAFORO	Programado	Alcanzado	EF%	SEMAFORO
0.00	0.00	0.00	0.00		0.00	0.00	0.00	

DESCRIPCIÓN DE RESULTADOS Y JUSTIFICACIÓN EN CASO DE VARIACIÓN SUPERIOR A ± 10 % RESPECTO A LO PROGRAMADO

EVALUACION DEL INDICADOR

DEPENDENCIA GENERAL: E00 AREA DE OPERACIÓN
 DEPENDENCIA AUXILIAR: 308 Área de Orientación Familiar



M.C. Héctor Jesús Roa Albarrán

VO. BO.
 L.C.P. y A.P. Víctor Manuel Ramos Ríos

PILAR DE DESARROLLO / EJE TRANSVERSAL: 1 Pilar 1: Social
 TEMA DE DESARROLLO: Desarrollo humano incluyente, sin discriminación y libre de violencia
 PROGRAMA PRESUPUESTARIO: 02060906 Oportunidades para los jóvenes
 PROYECTO PRESUPUESTARIO: 020608060102 Bienestar y orientación juvenil
 020608060104 Atención integral para la reducción del embarazo adolescente
 OBJETIVO DEL PROGRAMA PRESUPUESTARIO: Contiene actividades que se orientan a brindar más y mejores oportunidades a los jóvenes que les permitan alcanzar su desarrollo físico - mental adecuado, que les permita incorporarse a la sociedad de manera productiva.
 DEPENDENCIA GENERAL: E00 AREA DE OPERACIÓN
 DEPENDENCIA AUXILIAR: 308 Área de Orientación Familiar

020608060103 Promoción de desarrollo integral del adolescente
 020608060105 Atención integral a la madre adolescente

ESTRUCTURA DEL INDICADOR

NOMBRE DEL INDICADOR: Porcentaje de actividades de orientación vocacional realizadas.
 FÓRMULA DEL CÁLCULO: $((\text{Actividades de orientación vocacional realizadas} / \text{Actividades de orientación vocacional programadas}) * 100)$
 INTERPRETACIÓN:
 DIMENSIÓN QUE ATIENDE: Eficiencia
 DESCRIPCIÓN DEL FACTOR DE COMPARACIÓN:
 AMBITO GEOGRAFICO:
 COBERTURA:
 LINEA BASE
 Numero: NA 2.1 No aplica

FRECUENCIA DE MEDICIÓN: Trimestral

COMPORTAMIENTO DE LAS VARIABLES DURANTE EL TRIMESTRE: Abril-Junio

VARIABLE	UNIDAD DE MEDIDA	OPERACION	META ANUAL	AVANCE TRIMESTRAL				AVANCE ACUMULADO				
				Programado	%	Alcanzado	%	Programado	%	Alcanzado	%	
(Actividades de orientación vocacional realizadas)			0.00	0.00	0.00	0.00	0.00	0.00	0.00	0.00	0.00	0.00
Actividades de orientación vocacional programadas			0.00	0.00	0.00	0.00	0.00	0.00	0.00	0.00	0.00	0.00

COMPORTAMIENTO DEL INDICADOR

DESCRIPCION DE LA META ANUAL

TRIMESTRE: Abril-Junio

META ANUAL	AVANCE TRIMESTRAL				AVANCE ACUMULADO			
	Programado	Alcanzado	EF%	SEMAFORO	Programado	Alcanzado	EF%	SEMAFORO
0.00	0.00	0.00	0.00		0.00	0.00	0.00	

DESCRIPCION DE RESULTADOS Y JUSTIFICACION EN CASO DE VARIACION SUPERIOR A ±10% RESPECTO A LO PROGRAMADO

EVALUACION DEL INDICADOR

DEPENDENCIA GENERAL: E00 AREA DE OPERACIÓN
 DEPENDENCIA AUXILIAR: 308 Área de Orientación Familiar



M.C. Héctor Jesús Roa Albarrán

VO. BOY
 L.C.P. y A.P. Víctor Manuel Ramos Ríos



PLAN ANUAL PRESUPUESTARIO DE INGRESOS Y EGRESOS DE LAS ENTIDADES DE GESTIÓN O EJECUTIVO

SISTEMA MUNICIPAL DIF DE TOLUCA

TIPO DE FICHA: OSFEM

PILAR DE DESARROLLO / EJE TRANSVERSAL: 1 Pilar 1: Social
 TEMA DE DESARROLLO: Desarrollo humano incluyente, sin discriminación y libre de violencia
 PROGRAMA PRESUPUESTARIO: 02060806 Oportunidades para los jóvenes
 PROYECTO PRESUPUESTARIO: 020608060102 Bienestar y orientación juvenil
 020608060104 Atención integral para la reducción del embarazo adolescente

020608060103 Promoción del desarrollo integral del adolescente
 020608060105 Atención integral a la madre adolescente

OBJETIVO DEL PROGRAMA PRESUPUESTARIO: Contribuir con las acciones que permitan a las familias y mujeres contar con un entorno que les permita acceder a servicios de calidad que les permitan atender el cuidado de sí y de sus hijos, que les permita incorporarse a la sociedad de manera productiva.
 DEPENDENCIA GENERAL: E00 AREA DE OPERACIÓN
 DEPENDENCIA AUXILIAR: 308 Área de Orientación Familiar

ESTRUCTURA DEL INDICADOR

NOMBRE DEL INDICADOR: Porcentaje de dictaminación de proyectos participantes en concursos
 FÓRMULA DEL CÁLCULO: $(\text{Proyectos participantes en concursos dictaminados} / \text{Proyectos participantes en concursos recibidos}) * 100$
 INTERPRETACIÓN:
 DIMENSIÓN QUE ATIENDE: Eficiencia
 DESCRIPCIÓN DEL FACTOR DE COMPARACIÓN:
 AMBITO GEOGRAFICO:
 COBERTURA:
 LINEA BASE
 Numero: NA 2.2 No aplica

FRECUENCIA DE MEDICIÓN: Trimestral

COMPORTAMIENTO DE LAS VARIABLES DURANTE EL TRIMESTRE: Abril-Junio

VARIABLE	UNIDAD DE MEDIDA	OPERACION	META ANUAL	AVANCE TRIMESTRAL				AVANCE ACUMULADO					
				Programado	%	Alcanzado	%	Programado	%	Alcanzado	%		
Proyectos participantes en concursos dictaminados			0.00	0.00	0.00	0.00	0.00	0.00	0.00	0.00	0.00	0.00	0.00
Proyectos participantes en concursos recibidos			0.00	0.00	0.00	0.00	0.00	0.00	0.00	0.00	0.00	0.00	0.00

COMPORTAMIENTO DEL INDICADOR

DESCRIPCION DE LA META ANUAL

TRIMESTRE: Abril-Junio

META ANUAL	AVANCE TRIMESTRAL				AVANCE ACUMULADO			
	Programado	Alcanzado	EF%	SEMAFORO	Programado	Alcanzado	EF%	SEMAFORO
0.00	0.00	0.00	0.00		0.00	0.00	0.00	

DESCRIPCIÓN DE RESULTADOS Y JUSTIFICACIÓN EN CASO DE VARIACIÓN SUPERIOR A ± 10 % RESPECTO A LO PROGRAMADO

EVALUACION DEL INDICADOR

DEPENDENCIA GENERAL: E00 AREA DE OPERACIÓN
 DEPENDENCIA AUXILIAR: 308 Área de Orientación Familiar



ELABORÓ:
 M.C. Héctor Jesús Roa Albarrán

VO. BU:
 L.C.P. y A.P. Víctor Manuel Ramos Ríos

PILAR DE DESARROLLO / EJE TRANSVERSAL: 1 Pilar 1: Social
TEMA DE DESARROLLO: Desarrollo humano incluyente, sin discriminación y libre de violencia
PROGRAMA PRESUPUESTARIO: 02060806 Oportunidades para los jóvenes
PROYECTO PRESUPUESTARIO: 020608060102 Bienestar y orientación juvenil
 020608060104 Atención integral para la reducción del embarazo adolescente
DEPENDENCIA GENERAL: E00 AREA DE OPERACIÓN
DEPENDENCIA AUXILIAR: 308 Área de Orientación Familiar

020608060103 Promoción del desarrollo integral del adolescente
 020608060105 Atención integral a la madre adolescente

El objetivo del programa es mejorar el bienestar y mejorar la calidad de vida de los jóvenes en Toluca, mediante la atención integral y el fortalecimiento de sus capacidades, que les permita incorporarse a la sociedad de manera productiva.

ESTRUCTURA DEL INDICADOR

NOMBRE DEL INDICADOR: Porcentaje de jóvenes participantes en concursos beneficiados con estímulos.
FÓRMULA DEL CÁLCULO: $(\text{Jóvenes participantes en concursos que reciben estímulos} / \text{Jóvenes participantes en concursos}) * 100$
INTERPRETACIÓN:
DIMENSIÓN QUE ATIENDE: Eficiencia
DESCRIPCIÓN DEL FACTOR DE COMPARACIÓN:
AMBITO GEOGRAFICO:
COBERTURA:
LINEA BASE
 Numero: NA 2,3 No aplica

FRECUENCIA DE MEDICIÓN: Trimestral

COMPORTAMIENTO DE LAS VARIABLES DURANTE EL TRIMESTRE: Abril-Junio

VARIABLE	UNIDAD DE MEDIDA	OPERACION	META ANUAL	AVANCE TRIMESTRAL				AVANCE ACUMULADO				
				Programado	%	Alcanzado	%	Programado	%	Alcanzado	%	
Jóvenes participantes en concursos que reciben estímulos			0.00	0.00	0.00	0.00	0.00	0.00	0.00	0.00	0.00	0.00
Jóvenes participantes en concursos			0.00	0.00	0.00	0.00	0.00	0.00	0.00	0.00	0.00	0.00

COMPORTAMIENTO DEL INDICADOR

DESCRIPCION DE LA META ANUAL

TRIMESTRE: Abril-Junio

META ANUAL	AVANCE TRIMESTRAL				AVANCE ACUMULADO			
	Programado	Alcanzado	EF%	SEMAFORO	Programado	Alcanzado	EF%	SEMAFORO
0.00	0.00	0.00	0.00		0.00	0.00	0.00	

DESCRIPCIÓN DE RESULTADOS Y JUSTIFICACIÓN EN CASO DE VARIACIÓN SUPERIOR A ± 10 % RESPECTO A LO PROGRAMADO

EVALUACION DEL INDICADOR

DEPENDENCIA GENERAL: E00 AREA DE OPERACIÓN
DEPENDENCIA AUXILIAR: 308 Área de Orientación Familiar



ELABORO
 M.C. Héctor Jesús Roa Albarrán

VO. BO
 L.C.P. y A.P. Víctor Manuel Ramos Ríos

MUNICIPIO MUNICIPAL DIF DE TOLUCA

TIPO DE FICHA: CSFEV

PILAR DE DESARROLLO / EJE TRANSVERSAL: 1 Pilar 1: Social
TEMA DE DESARROLLO: Desarrollo humano incluyente, sin discriminación y libre de violencia
PROGRAMA PRESUPUESTARIO: 02060806 Oportunidades para los jóvenes
PROYECTO PRESUPUESTARIO: 020608060103 Bienestar y orientación juvenil

020108060103 Promoción del bienestar integral del adolescente.
020803080103 Atención integral a la madre adolescente.
020803080103 Atención integral a la madre adolescente.
020803080103 Atención integral a la madre adolescente.

OBJETIVO DEL PROGRAMA PRESUPUESTARIO: 020803080103 Atención integral a la madre adolescente.
DEPENDENCIA GENERAL: E00 AREA DE OPERACIÓN
DEPENDENCIA AUXILIAR: 308 Área de Orientación Familiar

ESTRUCTURA DEL INDICADOR

NOMBRE DEL INDICADOR: Porcentaje de convocatorias emitidas bajo la modalidad de joven emprendedor.
FÓRMULA DEL CÁLCULO: (Número de convocatorias emitidas bajo la modalidad de joven emprendedor / Total de convocatorias bajo la modalidad de joven emprendedor programadas) *100
INTERPRETACIÓN:
DIMENSIÓN QUE ATIENDE: Eficiencia
DESCRIPCIÓN DEL FACTOR DE COMPARACIÓN:
AMBITO GEOGRAFICO:
COBERTURA:
LINEA BASE
Numeros: NA 3.1 No aplica

FRECUENCIA DE MEDICIÓN: Trimestral

COMPORTAMIENTO DE LAS VARIABLES DURANTE EL TRIMESTRE: Abril-Junio

VARIABLE	UNIDAD DE MEDIDA	OPERACION	META ANUAL	AVANCE TRIMESTRAL				AVANCE ACUMULADO				
				Programada	%	Alcanzado	%	Programado	%	Alcanzado	%	
Número de convocatorias emitidas bajo la modalidad de joven emprendedor			0.00	0.00	0.00	0.00	0.00	0.00	0.00	0.00	0.00	0.00
Total de convocatorias bajo la modalidad de joven emprendedor programadas			0.00	0.00	0.00	0.00	0.00	0.00	0.00	0.00	0.00	0.00

COMPORTAMIENTO DEL INDICADOR

DESCRIPCIÓN DE LA META ANUAL


TRIMESTRE: Abril-Junio

META ANUAL	AVANCE TRIMESTRAL				AVANCE ACUMULADO			
	Programado	Alcanzado	EF%	SEMAFORO	Programado	Alcanzado	EF%	SEMAFORO
0.00	0.00	0.00	0.00		0.00	0.00	0.00	

DESCRIPCIÓN DE RESULTADOS Y JUSTIFICACIÓN EN CASO DE VARIACIÓN SUPERIOR A ±10 % RESPECTO A LO PROGRAMADO

EVALUACION DEL INDICADOR

DEPENDENCIA GENERAL: E00 AREA DE OPERACIÓN
DEPENDENCIA AUXILIAR: 308 Área de Orientación Familiar



ELABORÓ

M.C. Héctor Jesús Roa Albarrán

VO. BO

L.C.P. y A.P. Víctor Manuel Ramos Ríos

SISTEMA MUNICIPAL DIF DE TOLUCA

PROGRAMA DE MONITOREO Y EVALUACIÓN DE LOS RESULTADOS DE GESTIÓN O ESTRATÉGICO

TIPO DE FICHA: OSFEM

PLAN DE DESARROLLO / EJE TRANSVERSAL: 1 Plan 1: Social
 TEMA DE DESARROLLO: Desarrollo humano incluyente, sin discriminación y libre de violencia
 PROGRAMA PRESUPUESTARIO: 02060806 Oportunidades para los jóvenes
 PROYECTO PRESUPUESTARIO: 020608060101 Bienestar y orientación juvenil 020608060102 Promoción del desarrollo integral del adolescente
 020608060103 Atención integral a la gestación del embarazo adolescente 020608060104 Atención integral a la madre adolescente
 OBJETIVO DEL PROGRAMA PRESUPUESTARIO: Fortalecer a las personas que se orientan a la formación y mejoras oportuna de las personas en sus áreas de formación y desarrollo, que les permita incorporarse a la sociedad de manera productiva.
 DEPENDENCIA GENERAL: E00 ÁREA DE OPERACIÓN
 DEPENDENCIA AUXILIAR: 308 Área de Orientación Familiar

ESTRUCTURA DEL INDICADOR

NOMBRE DEL INDICADOR: Porcentaje de estímulos gestionados que fueron entregados bajo la modalidad de joven emprendedor.
 FÓRMULA DEL CÁLCULO: (Número de estímulos gestionados que fueron entregados bajo la modalidad de joven emprendedor / Estímulos gestionados) * 100
 INTERPRETACIÓN:
 DIMENSIÓN QUE ATIENDE: Eficiencia FRECUENCIA DE MEDICIÓN: Trimestral
 DESCRIPCIÓN DEL FACTOR DE COMPARACIÓN:
 AMBITO GEOGRAFICO:
 COBERTURA:
 LINEA BASE
 Numero: NA 3.2 No aplica

COMPORTAMIENTO DE LAS VARIABLES DURANTE EL TRIMESTRE: Abril-Junio

VARIABLE	UNIDAD DE MEDIDA	OPERACION	META ANUAL	AVANCE TRIMESTRAL				AVANCE ACUMULADO				
				Programado	%	Alcanzado	%	Programado	%	Alcanzado	%	
Número de estímulos gestionados que fueron entregados bajo la modalidad de joven emprendedor			0.00	0.00	0.00	0.00	0.00	0.00	0.00	0.00	0.00	0.00
Estímulos gestionados			0.00	0.00	0.00	0.00	0.00	0.00	0.00	0.00	0.00	0.00

COMPORTAMIENTO DEL INDICADOR

DESCRIPCIÓN DE LA META ANUAL

TRIMESTRE: Abril-Junio

META ANUAL	AVANCE TRIMESTRAL				AVANCE ACUMULADO			
	Programado	Alcanzado	EF%	SEMAFORO	Programado	Alcanzado	EF%	SEMAFORO
0.00	0.00	0.00	0.00		0.00	0.00	0.00	

DESCRIPCIÓN DE RESULTADOS Y JUSTIFICACIÓN EN CASO DE VARIACIÓN SUPERIORA ±10 % RESPECTO A LO PROGRAMADO

EVALUACION DEL INDICADOR

DEPENDENCIA GENERAL: E00 ÁREA DE OPERACIÓN
 DEPENDENCIA AUXILIAR: 308 Área de Orientación Familiar



ELABORO
 M.C. Héctor Jesús Roa Albarrán

VO. BO
 L.C.P. y A.P. Víctor Manuel Ramos Ríos

PLAN DE DESARROLLO/EJE TRANSVERSAL: Plan 1: Social
 TEMA DE DESARROLLO: Desarrollo humano incluyente, sin discriminación y libre de violencia
 PROGRAMA PRESUPUESTARIO: 02000608 Oportunidades para los jóvenes
 PROYECTO PRESUPUESTARIO: 0200060801 Bienestar y orientación juvenil
 020006080101 Atención integral a la mujer embarazada adolescente
 020006080102 Atención integral a la madre adolescente

DEPENDENCIA GENERAL: E00 AREA DE OPERACIÓN
 DEPENDENCIA AUXILIAR: 308 Área de Orientación Familiar

ESTRUCTURA DEL INDICADOR

NOMBRE DEL INDICADOR: Porcentaje en la dictaminación técnica de proyectos bajo la modalidad de joven emprendedor.
 FÓRMULA DEL CÁLCULO: (Proyectos bajo la modalidad de joven emprendedor dictaminados/Proyectos bajo la modalidad de joven emprendedor recibidos) *100
 INTERPRETACIÓN:
 DIMENSIÓN QUE ATIENDE: Eficiencia
 FRECUENCIA DE MEDICIÓN: Trimestral
 DESCRIPCIÓN DEL FACTOR DE COMPARACIÓN:
 AMBITO GEOGRAFICO:
 COBERTURA:
 LINEA BASE
 Numero: NA 3.3 No aplica

COMPORTAMIENTO DE LAS VARIABLES DURANTE EL TRIMESTRE: Abril-Junio

VARIABLE	UNIDAD DE MEDIDA	OPERACION	META ANUAL	AVANCE TRIMESTRAL				AVANCE ACUMULADO			
				Programado	%	Alcanzado	%	Programado	%	Alcanzado	%
Proyectos bajo la modalidad de joven emprendedor dictaminados			0.00	0.00	0.00	0.00	0.00	0.00	0.00	0.00	0.00
Proyectos bajo la modalidad de joven emprendedor recibidos			0.00	0.00	0.00	0.00	0.00	0.00	0.00	0.00	0.00

COMPORTAMIENTO DEL INDICADOR

DESCRIPCIÓN DE LA META ANUAL

TRIMESTRE: Abril-Junio

META ANUAL	AVANCE TRIMESTRAL				AVANCE ACUMULADO			
	Programado	Alcanzado	EF%	SEMAFORO	Programado	Alcanzado	EF%	SEMAFORO
0.00	0.00	0.00	0.00		0.00	0.00	0.00	

DESCRIPCIÓN DE RESULTADOS Y JUSTIFICACIÓN EN CASO DE VARIACIÓN SUPERIOR A ±10% RESPECTO A LO PROGRAMADO

EVALUACION DEL INDICADOR

DEPENDENCIA GENERAL: E00 AREA DE OPERACIÓN
 DEPENDENCIA AUXILIAR: 308 Área de Orientación Familiar



ELABORÓ:

M.C. Héctor Jesús Roa Albarrán

VO. BO.

L.C.P. y A.P. Víctor Manuel Ramos Ríos

MUNICIPIO MUNICIPAL DIF DE TOLUCA

INDICADOR DE MONITOREO DE INDICADORES DE GESTIÓN O ESTRATÉGICO

TIPO DE FICHA: CSFEV

PLAZA DE DESARROLLO (EJE TRANSVERSAL): Plan 1: Salud
 TEMA DE DESARROLLO: Desarrollo humano incluyente, sin discriminación y libre de violencia
 PROGRAMA PRESUPUESTARIO: 32060300 Oportunidades para los jóvenes
 PROYECTO PRESUPUESTARIO: 01001100102 Bienestar y orientación juvenil
 DEPENDENCIA GENERAL: E00 AREA DE OPERACIÓN
 DEPENDENCIA AUXILIAR: 308 Área de Orientación Familiar

010603060103 Promoción de desarrollo integral del adolescente
 010603060104 Atención integral al municipio residente

ESTRUCTURA DEL INDICADOR

NOMBRE DEL INDICADOR: Porcentaje de cumplimiento en la elaboración de Programa de concertación y rehabilitación de lugares de esparcimiento y deportivos.
 FÓRMULA DEL CÁLCULO: $(\text{Programa de concertación y rehabilitación de lugares de esparcimiento y deportivos elaborada} / \text{Programa de concertación y rehabilitación de lugares de esparcimiento y deportivos programado}) * 100$
 INTERPRETACIÓN:
 DIMENSIÓN QUE ATIENDE: Eficiencia
 FRECUENCIA DE MEDICIÓN: Trimestral
 DESCRIPCIÓN DEL FACTOR DE COMPARACIÓN:
 AMBITO GEOGRAFICO:
 COBERTURA:
 LINEA BASE
 Numero: NA 4.1 No aplica

COMPORTAMIENTO DE LAS VARIABLES DURANTE EL TRIMESTRE: Abril-Junio

VARIABLE	UNIDAD DE MEDIDA	OPERACION	META ANUAL	AVANCE TRIMESTRAL				AVANCE ACUMULADO				
				Programado	%	Alcanzado	%	Programado	%	Alcanzado	%	
Programa de concertación y rehabilitación de lugares de esparcimiento y deportivos elaborado			0.00	0.00	0.00	0.00	0.00	0.00	0.00	0.00	0.00	0.00
Programa de concertación y rehabilitación de lugares de esparcimiento y deportivos programado			0.00	0.00	0.00	0.00	0.00	0.00	0.00	0.00	0.00	0.00

COMPORTAMIENTO DEL INDICADOR

DESCRIPCION DE LA META ANUAL

TRIMESTRE: Abril-Junio

META ANUAL	AVANCE TRIMESTRAL				AVANCE ACUMULADO			
	Programado	Alcanzado	EF%	SEMAFORO	Programado	Alcanzado	EF%	SEMAFORO
0.00	0.00	0.00	0.00		0.00	0.00	0.00	


DESCRIPCIÓN DE RESULTADOS Y JUSTIFICACIÓN EN CASO DE VARIACIÓN SUPERIOR A ± 10 % RESPECTO A LO PROGRAMADO

EVALUACION DEL INDICADOR

DEPENDENCIA GENERAL: E00 AREA DE OPERACIÓN
 DEPENDENCIA AUXILIAR: 308 Área de Orientación Familiar

M.C. Héctor Jesús Roa Albarrán

L.C.P. y A.P. Víctor Manuel Ramos Ríos



ELABORÓ

VO. BO.

SISTEMA MUNICIPAL DE TOLUCA

INDICADOR DE MONITOREO Y EVALUACION DE INDICADORES DE GESTION O ESTRATEGICO

TIPO DE FICHA: OSFEM

PILAR DE DESARROLLO/EJE TRANSVERSAL: 1 Pilar 1: Social
TEMA DE DESARROLLO: Cantidad número de jóvenes sin discriminación y libre de violencia
PROGRAMA PADRE FAMILIAR: 1211116 Oportunidades para los jóvenes
PROYECTO PAPA FAMILIAR: 000000000 - Bienestar y protección juvenil

0010-000-100 Promoción de distrito o región de bienestar
0010-000-100 Atención integral al estudiante adolescente

DEPENDENCIA GENERAL: E00 AREA DE OPERACION
DEPENDENCIA AUXILIAR: 308 Área de Orientación Familiar

ESTRUCTURA DEL INDICADOR

NOMBRE DEL INDICADOR: Porcentaje de actividades recreativas y deportivas realizadas.
FÓRMULA DEL CÁLCULO: (Actividades recreativas y deportivas realizadas/Actividades recreativas y deportivas programadas)*100
INTERPRETACIÓN: A mayor valor del indicador, mayor número de actividades realizadas
DIMENSIÓN QUE ATIENDE: Eficiencia
DESCRIPCIÓN DEL FACTOR DE COMPARACIÓN: Número de actividades recreativas y deportivas realizadas en 2022
AMBITO GEOGRAFICO: Municipio de Toluca
COBERTURA: Población del municipio
LINEA BASE: 1
Numero: NA 4.2

FRECUENCIA DE MEDICIÓN: Trimestral

COMPORTAMIENTO DE LAS VARIABLES DURANTE EL TRIMESTRE: Abril-Junio

Table with columns: VARIABLE, UNIDAD DE MEDIDA, OPERACION, META ANUAL, AVANCE TRIMESTRAL (Programado, %, Alcanzado, %), AVANCE ACUMULADO (Programado, %, Alcanzado, %). Rows include 'Actividades recreativas y deportivas realizadas' and 'Actividades recreativas y deportivas programadas'.

COMPORTAMIENTO DEL INDICADOR

Se espera obtener una calificación del 100% al cumplir a cabalidad con la meta programada.

DESCRIPCION DE LA META ANUAL

TRIMESTRE: Abril-Junio

Table with columns: META ANUAL, AVANCE TRIMESTRAL (Programado, Alcanzado, EF%, SEMAFORO), AVANCE ACUMULADO (Programado, Alcanzado, EF%, SEMAFORO). Values show 100.00 for meta and 0.00 for current progress.

DESCRIPCIÓN DE RESULTADOS Y JUSTIFICACIÓN EN CASO DE VARIACIÓN SUPERIOR A ±10% RESPECTO A LO PROGRAMADO
Estas actividades se realizarán en los trimestres tercero y cuarto.

EVALUACION DEL INDICADOR

El resultado del indicador se encuentra en un nivel óptimo, se continuarán sumando esfuerzos a fin de permanecer en la misma calificación.

DEPENDENCIA GENERAL: E00 AREA DE OPERACION
DEPENDENCIA AUXILIAR: 308 Área de Orientación Familiar

Stamp: Sistema Municipal DIF TOLUCA, Oficina de Planeación y Evaluación, Dirección de Salud y Bienestar Familiar. Signature: M.C. Héctor Jesús Roa Albarrán.

Stamp: VO. BO. Signature: L.C.P. y A.P. Víctor Manuel Ramos Ríos.



Sistema Municipal

DIFTOLUCA

Llena de vida

FICHA TÉCNICA DE SEGUIMIENTO DE INDICADORES ESTRATÉGICOS O DE GESTIÓN

2023

3ER TRIMESTRE



PbRm-08b FICHA TECNICA DE SEGUIMIENTO DE INDICADORES 2023 DE GESTIÓN O ESTRATEGICO

SISTEMA MUNICIPAL DIF DE TOLUCA

TIPO DE FICHA: OSFEM

PILAR DE DESARROLLO / EJE TRANSVERSAL: II Eje transversal II: Gobierno Moderno, Capaz y Responsable

TEMA DE DESARROLLO: Eficiencia y eficacia en el sector público

PROGRAMA PRESUPUESTARIO: 01030401 Desarrollo de la función pública y ética en el servicio público

PROYECTO PRESUPUESTARIO: 010304010101 Fiscalización, control y evaluación interna de la gestión pública

OBJETIVO DEL PROGRAMA PRESUPUESTARIO: Considera las acciones orientadas a la mejora en la prestación de los servicios que recibe la población de manera clara, honesta, pronta y expedita, promoviendo que los servidores públicos realicen su función con calidez, y cuenten con las competencias y conducta ética necesarias en el servicio público, conforme a los principios que rigen la actuación del servidor público.

DEPENDENCIA GENERAL: G00 CONTRALORÍA INTERNA

DEPENDENCIA AUXILIAR: G00 Contraloría Interna

ESTRUCTURA DEL INDICADOR

NOMBRE DEL INDICADOR: Porcentaje de reportes de auditorías integrados al expediente.

FÓRMULA DEL CÁLCULO: $\frac{\text{Número de reportes de auditorías integrados al expediente}}{\text{Total reportes de auditorías integrados al expediente programados}} * 100$

INTERPRETACIÓN:

DIMENSIÓN QUE ATIENDE: Eficiencia

FRECUENCIA DE MEDICIÓN: Trimestral

DESCRIPCIÓN DEL FACTOR DE COMPARACIÓN:

AMBITO GEOGRAFICO:

COBERTURA:

LINEA BASE

Numero: NA 1.1 No aplica

COMPORTAMIENTO DE LAS VARIABLES DURANTE EL TRIMESTRE: Julio-Septiembre

VARIABLE	UNIDAD DE MEDIDA	OPERACION	META ANUAL	AVANCE TRIMESTRAL				AVANCE ACUMULADO				
				Programado	%	Alcanzado	%	Programado	%	Alcanzado	%	
Número de reportes de auditorías integrados al expediente			0.00	0.00	0.00	0.00	0.00	0.00	0.00	0.00	0.00	0.00
Total reportes de auditorías integrados al expediente programados			0.00	0.00	0.00	0.00	0.00	0.00	0.00	0.00	0.00	0.00

COMPORTAMIENTO DEL INDICADOR

DESCRIPCION DE LA META ANUAL

META ANUAL	TRIMESTRE: Julio-Septiembre							
	AVANCE TRIMESTRAL				AVANCE ACUMULADO			
	Programado	Alcanzado	EF%	SEMAFORO	Programado	Alcanzado	EF%	SEMAFORO
0.00	0.00	0.00	0.00		0.00	0.00	0.00	

DESCRIPCIÓN DE RESULTADOS Y JUSTIFICACIÓN EN CASO DE VARIACIÓN SUPERIORA ± 10 % RESPECTO A LO PROGRAMADO

EVALUACION DEL INDICADOR

DEPENDENCIA GENERAL: G00 CONTRALORÍA INTERNA

DEPENDENCIA AUXILIAR: G00 Contraloría Interna



ELABORADO

L. en D. Yessica Ivonne Moreno Navarrete

Handwritten signature and stamp

VC. BO

L.C.P. y A.P. Víctor Manuel Ramos Ríos



PbRm-08b FICHA TECNICA DE SEGUIMIENTO DE INDICADORES 2023 DE GESTIÓN O ESTRATEGICO

SISTEMA MUNICIPAL DIF DE TOLUCA

TIPO DE FICHA: OSFEM

PILAR DE DESARROLLO / EJE TRANSVERSAL: II Eje transversal II: Gobierno Moderno, Capaz y Responsable

TEMA DE DESARROLLO: Eficiencia y eficacia en el sector público

PROGRAMA PRESUPUESTARIO: 01030401 Desarrollo de la función pública y ética en el servicio público

PROYECTO PRESUPUESTARIO: 0103040101 Fiscalización, control y evaluación interna de la gestión pública

OBJETIVO DEL PROGRAMA PRESUPUESTARIO: Considera las acciones orientadas a la mejora en la prestación de los servicios que recibe la población de manera clara, honesta, pronta y expedita, promoviendo que los servidores públicos realicen su función con calidez, y cuenten con las competencias y conducta ética necesarias en el servicio público, conforme a los principios que rigen la actuación del servidor público.

DEPENDENCIA GENERAL: G00 CONTRALORÍA INTERNA

DEPENDENCIA AUXILIAR: G00 Contraloría Interna

ESTRUCTURA DEL INDICADOR

NOMBRE DEL INDICADOR: Porcentaje de servidores públicos asistentes a las capacitaciones.

FÓRMULA DEL CÁLCULO: (Número de servidores públicos asistentes a capacitaciones/Total de servidores públicos) *100

INTERPRETACIÓN: A mayor valor del indicador, mayor es el número de servidores públicos capacitados

DIMENSIÓN QUE ATIENDE: Eficiencia

FRECUENCIA DE MEDICIÓN: Trimestral

DESCRIPCIÓN DEL FACTOR DE COMPARACIÓN: Servidores públicos en funciones en 2022

AMBITO GEOGRAFICO: Municipio de Toluca

COBERTURA: Población del municipio

LÍNEA BASE: 585

Numero: NA 2.2

COMPORTAMIENTO DE LAS VARIABLES DURANTE EL TRIMESTRE: Julio-Septiembre

VARIABLE	UNIDAD DE MEDIDA	OPERACION	META ANUAL	AVANCE TRIMESTRAL				AVANCE ACUMULADO				
				Programado	%	Alcanzado	%	Programado	%	Alcanzado	%	
Número de servidores públicos asistentes a capacitaciones	Servidor Público	No sumable	0.00	0.00	0.00	0.00	0.00	0.00	0.00	0.00	0.00	0.00
Total de servidores públicos	Servidor Público	No sumable	0.00	0.00	0.00	0.00	0.00	0.00	0.00	0.00	0.00	0.00

COMPORTAMIENTO DEL INDICADOR

DESCRIPCION DE LA META ANUAL

Brindar capacitación a los servidores públicos para el cumplimiento de sus obligaciones.

META ANUAL	TRIMESTRE: Julio-Septiembre							
	AVANCE TRIMESTRAL				AVANCE ACUMULADO			
	Programado	Alcanzado	EF%	SEMAFORO	Programado	Alcanzado	EF%	SEMAFORO
0.00	0.00	0.00	0.00	Adecuado	0.00	0.00	0.00	Adecuado

DESCRIPCIÓN DE RESULTADOS Y JUSTIFICACIÓN EN CASO DE VARIACIÓN SUPERIOR A ± 10 % RESPECTO A LO PROGRAMADO
Se cumple a cabalidad la meta programada.

EVALUACION DEL INDICADOR

El resultado del indicador se encuentra en un nivel óptimo, se continuarán sumando esfuerzos a fin de permanecer en la misma calificación.

DEPENDENCIA GENERAL: G00 CONTRALORÍA INTERNA

DEPENDENCIA AUXILIAR: G00 Contraloría Interna



ELABORÓ

VO. BO.

L. en D. Yvonne Ivonne Moreno Navarrete

L.C.P. y A.P. Víctor Manuel Ramos Ríos



SISTEMA MUNICIPAL DIF DE TOLUCA

PbRm-08b FICHA TECNICA DE SEGUIMIENTO DE INDICADORES 2023 DE GESTIÓN O ESTRATEGICO

TIPO DE FICHA: OSFEM

PILAR DE DESARROLLO / EJE TRANSVERSAL: II Eje transversal II: Gobierno Moderno, Capaz y Responsable

TEMA DE DESARROLLO: Eficiencia y eficacia en el sector público

PROGRAMA PRESUPUESTARIO: 01030401 Desarrollo de la función pública y ética en el servicio público

PROYECTO PRESUPUESTARIO: 010304010101 Fiscalización, control y evaluación interna de la gestión pública

OBJETIVO DEL PROGRAMA PRESUPUESTARIO: Considera las acciones orientadas a la mejora en la prestación de los servicios que recibe la población de manera clara, honesta, pronta y expedita, promoviendo que los servidores públicos realicen su función con calidez, y cuenten con las competencias y conducta ética necesarias en el servicio público, conforme a los principios que rigen la actuación del servidor público.

DEPENDENCIA GENERAL: G00 CONTRALORÍA INTERNA

DEPENDENCIA AUXILIAR: G00 Contraloría Interna

ESTRUCTURA DEL INDICADOR

NOMBRE DEL INDICADOR: Porcentaje de carteles informativos.

FÓRMULA DEL CÁLCULO: (Carteles informativos elaborados/Carteles informativos requeridos) *100

INTERPRETACIÓN: A mayor valor del indicador mayor número de carteles informativos

DIMENSIÓN QUE ATIENDE: Eficiencia

DESCRIPCIÓN DEL FACTOR DE COMPARACIÓN: Carteles informativos elaborados durante 2022

AMBITO GEOGRAFICO: Municipio de Toluca

COBERTURA: Población del municipio

LÍNEA BASE: 1

FRECUENCIA DE MEDICIÓN: Trimestral

Numero: NA 3.1

COMPORTAMIENTO DE LAS VARIABLES DURANTE EL TRIMESTRE: Julio-Septiembre

VARIABLE	UNIDAD DE MEDIDA	OPERACION	META ANUAL	AVANCE TRIMESTRAL				AVANCE ACUMULADO			
				Programado	%	Alcanzado	%	Programado	%	Alcanzado	%
Carteles informativos elaborados	Cartel	Sumable	1.00	0.00	0.00	0.00	0.00	1.00	100.00	1.00	100.00
Carteles informativos requeridos	Cartel	Sumable	1.00	0.00	0.00	0.00	0.00	1.00	100.00	1.00	100.00

COMPORTAMIENTO DEL INDICADOR

DESCRIPCION DE LA META ANUAL

Informar a los servidores públicos de sus obligaciones.

META ANUAL	TRIMESTRE: Julio-Septiembre							
	AVANCE TRIMESTRAL				AVANCE ACUMULADO			
	Programado	Alcanzado	EF%	SEMAFORO	Programado	Alcanzado	EF%	SEMAFORO
100.00	0.00	0.00	0.00	Adecuado	100.00	100.00	100.00	Adecuado

DESCRIPCIÓN DE RESULTADOS Y JUSTIFICACIÓN EN CASO DE VARIACIÓN SUPERIOR A ± 10 % RESPECTO A LO PROGRAMADO
Se cumple a cabalidad la meta programada.

EVALUACION DEL INDICADOR

El resultado del indicador se encuentra en un nivel óptimo, se continuarán sumando esfuerzos a fin de permanecer en la misma calificación.

DEPENDENCIA GENERAL: G00 CONTRALORÍA INTERNA

DEPENDENCIA AUXILIAR: G00 Contraloría Interna



ELABORÓ

L. en D. Yessica Ivonne Moreno Navarrete

VO. BO

L.C.P. y A.P. Víctor Manuel Ramos Ríos



PbRm-08b FICHA TECNICA DE SEGUIMIENTO DE INDICADORES 2023 DE GESTIÓN O ESTRATEGICO

SISTEMA MUNICIPAL DIF DE TOLUCA

TIPO DE FICHA: OSFEM

PILAR DE DESARROLLO / EJE TRANSVERSAL: II Eje transversal II: Gobierno Moderno, Capaz y Responsable

TEMA DE DESARROLLO: Sistema Anticorrupción del Estado de México y Municipios

PROGRAMA PRESUPUESTARIO: 01030402 Sistema Anticorrupción del Estado de México y Municipios

PROYECTO PRESUPUESTARIO: 010304020101 Prevención, detección, disuasión, sanción y combate de la corrupción 010304020201 Responsabilidades administrativas
010304020204 Investigación de faltas administrativas

OBJETIVO DEL PROGRAMA PRESUPUESTARIO: Conjunto de acciones orientadas a establecer las bases de coordinación entre el Estado y los Municipios para el funcionamiento de los Sistemas Anticorrupción, de conformidad con lo dispuesto en la Constitución Política de los Estados Unidos Mexicanos, la Constitución Política del Estado Libre y Soberano de México y la Ley General del Sistema Nacional Anticorrupción y la Ley del Sistema Anticorrupción

DEPENDENCIA GENERAL: G00 CONTRALORÍA INTERNA

DEPENDENCIA AUXILIAR: 303 Contraloría Interna

ESTRUCTURA DEL INDICADOR

NOMBRE DEL INDICADOR: Porcentaje de cumplimiento de acciones de vinculación interinstitucional en materia de anticorrupción.

FÓRMULA DEL CÁLCULO: (Número de acciones de vinculación de institucional en materia de anticorrupción realizadas/Total de acciones de vinculación de institucional programadas) *100

INTERPRETACIÓN:

DIMENSIÓN QUE ATIENDE: Eficiencia FRECUENCIA DE MEDICIÓN: Trimestral

DESCRIPCIÓN DEL FACTOR DE COMPARACIÓN:

AMBITO GEOGRAFICO:

COBERTURA:

LINEA BASE

Numero: NC 1 No aplica

COMPORTAMIENTO DE LAS VARIABLES DURANTE EL TRIMESTRE: Julio-Septiembre

VARIABLE	UNIDAD DE MEDIDA	OPERACION	META ANUAL	AVANCE TRIMESTRAL				AVANCE ACUMULADO			
				Programado	%	Alcanzado	%	Programado	%	Alcanzado	%
Número de acciones de vinculación de institucional en materia de anticorrupción realizadas			0.00	0.00	0.00	0.00	0.00	0.00	0.00	0.00	0.00
Total de acciones de vinculación de institucional programadas			0.00	0.00	0.00	0.00	0.00	0.00	0.00	0.00	0.00

COMPORTAMIENTO DEL INDICADOR

DESCRIPCION DE LA META ANUAL

META ANUAL	TRIMESTRE: Julio-Septiembre							
	AVANCE TRIMESTRAL				AVANCE ACUMULADO			
	Programado	Alcanzado	EF%	SEMAFORO	Programado	Alcanzado	EF%	SEMAFORO
0.00	0.00	0.00	0.00		0.00	0.00	0.00	

DESCRIPCIÓN DE RESULTADOS Y JUSTIFICACIÓN EN CASO DE VARIACIÓN SUPERIOR A ±10 % RESPECTO A LO PROGRAMADO

EVALUACION DEL INDICADOR

DEPENDENCIA GENERAL: G00 CONTRALORÍA INTERNA

DEPENDENCIA AUXILIAR: 303 Contraloría Interna



ELABORÓ

L. en D. Yessica Ivonne Moreno Navarrete

VO. BO.

L.C.P. y A.P. Víctor Manuel Ramos Ríos



PbRm-08b FICHA TECNICA DE SEGUIMIENTO DE INDICADORES 2023 DE GESTIÓN O ESTRATEGICO

SISTEMA MUNICIPAL DIF DE TOLUCA

TIPO DE FICHA: OSFEM

PILAR DE DESARROLLO / EJE TRANSVERSAL: ii Eje transversal II: Gobierno Moderno, Capaz y Responsable

TEMA DE DESARROLLO: Sistema Anticorrupción del Estado de México y Municipios

PROGRAMA PRESUPUESTARIO: 01030402 Sistema Anticorrupción del Estado de México y Municipios

PROYECTO PRESUPUESTARIO: 010304020101 Prevención, detección, disuasión, sanción y combate de la corrupción 010304020201 Responsabilidades administrativas
010304020204 Investigación de faltas administrativas

OBJETIVO DEL PROGRAMA PRESUPUESTARIO: Conjunto de acciones orientadas a establecer las bases de coordinación entre el Estado y los Municipios para el funcionamiento de los Sistemas Anticorrupción, de conformidad con lo dispuesto en la Constitución Política de los Estados Unidos Mexicanos, la Constitución Política del Estado Libre y Soberano de México y la Ley General del Sistema Nacional Anticorrupción y la Ley del Sistema Anticorrupción

DEPENDENCIA GENERAL: G00 CONTRALORÍA INTERNA

DEPENDENCIA AUXILIAR: 303 Contraloría Interna

ESTRUCTURA DEL INDICADOR

NOMBRE DEL INDICADOR: Porcentaje de atención de insumos técnicos requeridos por el Comité Coordinador del Sistema Municipal Anticorrupción.

FÓRMULA DEL CÁLCULO: $(\text{Número de insumos técnicos requeridos por el Comité Coordinador del Sistema Municipal Anticorrupción atendidos} / \text{Total de insumos técnicos requeridos por el requeridos por el Comité Coordinador del Sistema Municipal Anticorrupción}) * 100$

INTERPRETACIÓN:

DIMENSIÓN QUE ATIENDE: Eficiencia FRECUENCIA DE MEDICIÓN: Trimestral

DESCRIPCIÓN DEL FACTOR DE COMPARACIÓN:

AMBITO GEOGRAFICO:

COBERTURA:

LINEA BASE

Numero: NC 5 No aplica

COMPORTAMIENTO DE LAS VARIABLES DURANTE EL TRIMESTRE: Julio-Septiembre

VARIABLE	UNIDAD DE MEDIDA	OPERACION	META ANUAL	AVANCE TRIMESTRAL				AVANCE ACUMULADO			
				Programado	%	Alcanzado	%	Programado	%	Alcanzado	%
Número de insumos técnicos requeridos por el Comité Coordinador del Sistema Municipal Anticorrupción atendidos			0.00	0.00	0.00	0.00	0.00	0.00	0.00	0.00	0.00
Total de insumos técnicos requeridos por el requeridos por el Comité Coordinador del Sistema Municipal Anticorrupción			0.00	0.00	0.00	0.00	0.00	0.00	0.00	0.00	0.00

COMPORTAMIENTO DEL INDICADOR

DESCRIPCION DE LA META ANUAL

META ANUAL	TRIMESTRE: Julio-Septiembre							
	AVANCE TRIMESTRAL				AVANCE ACUMULADO			
	Programado	Alcanzado	EF%	SEMAFORO	Programado	Alcanzado	EF%	SEMAFORO
0.00	0.00	0.00	0.00		0.00	0.00	0.00	

DESCRIPCIÓN DE RESULTADOS Y JUSTIFICACIÓN EN CASO DE VARIACIÓN SUPERIOR A ± 10 % RESPECTO A LO PROGRAMADO

EVALUACION DEL INDICADOR

DEPENDENCIA GENERAL: G00 CONTRALORÍA INTERNA

DEPENDENCIA AUXILIAR: 303 Contraloría Interna



ELABORÓ

L. en D. Yesenia Ivonne Moreno Navarrete

VO. BO.

L.C.P. y A.P. Victor Manuel Ramos Ríos



PbRm-08b FICHA TECNICA DE SEGUIMIENTO DE INDICADORES 2023 DE GESTIÓN O ESTRATEGICO

SISTEMA MUNICIPAL DIF DE TOLUCA

TIPO DE FICHA: OSFEM

PILAR DE DESARROLLO / EJE TRANSVERSAL: II Eje transversal II: Gobierno Moderno, Capaz y Responsable

TEMA DE DESARROLLO: Sistema Anticorrupción del Estado de México y Municipios

PROGRAMA PRESUPUESTARIO: 01030402 Sistema Anticorrupción del Estado de México y Municipios

PROYECTO PRESUPUESTARIO: 010304020101 Prevención, detección, disuasión, sanción y combate de la corrupción 0103040201 Responsabilidades administrativas
010304020204 Investigación de faltas administrativas

OBJETIVO DEL PROGRAMA PRESUPUESTARIO: Conjunto de acciones orientadas a establecer las bases de coordinación entre el Estado y los Municipios para el funcionamiento de los Sistemas Anticorrupción, de conformidad con lo dispuesto en la Constitución Política de los Estados Unidos Mexicanos, la Constitución Política del Estado Libre y Soberano de México y la Ley General del Sistema Nacional Anticorrupción y la Ley del Sistema Anticorrupción

DEPENDENCIA GENERAL: G00 CONTRALORÍA INTERNA

DEPENDENCIA AUXILIAR: 303 Contraloría Interna

ESTRUCTURA DEL INDICADOR

NOMBRE DEL INDICADOR: Porcentaje de convenios, acuerdos o demás acciones consensuales en materia de anticorrupción firmados.

FÓRMULA DEL CÁLCULO: (Número de convenios, acuerdos o demás acciones consensuales en materia de anticorrupción realizadas/Total de convenios, acuerdos o demás acciones consensuales en materia de anticorrupción programadas) *100

INTERPRETACIÓN:

DIMENSIÓN QUE ATIENDE: Eficiencia FRECUENCIA DE MEDICIÓN: Trimestral

DESCRIPCIÓN DEL FACTOR DE COMPARACIÓN:

AMBITO GEOGRAFICO:

COBERTURA:

LINEA BASE

Numero: NA 1.1 No aplica

COMPORTAMIENTO DE LAS VARIABLES DURANTE EL TRIMESTRE: Julio-Septiembre

VARIABLE	UNIDAD DE MEDIDA	OPERACION	META ANUAL	AVANCE TRIMESTRAL				AVANCE ACUMULADO			
				Programado	%	Alcanzado	%	Programado	%	Alcanzado	%
Número de convenios, acuerdos o demás acciones consensuales en materia de anticorrupción realizadas			0.00	0.00	0.00	0.00	0.00	0.00	0.00	0.00	0.00
Total de convenios, acuerdos o demás acciones consensuales en materia de anticorrupción programadas			0.00	0.00	0.00	0.00	0.00	0.00	0.00	0.00	0.00

COMPORTAMIENTO DEL INDICADOR

DESCRIPCION DE LA META ANUAL

META ANUAL	TRIMESTRE: Julio-Septiembre							
	AVANCE TRIMESTRAL				AVANCE ACUMULADO			
	Programado	Alcanzado	EF%	SEMAFORO	Programado	Alcanzado	EF%	SEMAFORO
0.00	0.00	0.00	0.00		0.00	0.00	0.00	

DESCRIPCIÓN DE RESULTADOS Y JUSTIFICACIÓN EN CASO DE VARIACIÓN SUPERIORA ±10% RESPECTO A LO PROGRAMADO

EVALUACION DEL INDICADOR

DEPENDENCIA GENERAL: G00 CONTRALORÍA INTERNA

DEPENDENCIA AUXILIAR: 303 Contraloría Interna



ELABORÓ

L. en D. Yessica Ivonne Moreno Navarrete

VO. BO.

L.C.P. y A.P. Víctor Manuel Ramos Ríos



PbRm-08b FICHA TECNICA DE SEGUIMIENTO DE INDICADORES 2023 DE GESTIÓN O ESTRATEGICO

SISTEMA MUNICIPAL DIF DE TOLUCA

TIPO DE FICHA: OSFEM

PILAR DE DESARROLLO / EJE TRANSVERSAL: II Eje transversal II: Gobierno Moderno, Capaz y Responsable

TEMA DE DESARROLLO: Sistema Anticorrupción del Estado de México y Municipios

PROGRAMA PRESUPUESTARIO: 01030402 Sistema Anticorrupción del Estado de México y Municipios

PROYECTO PRESUPUESTARIO: 010304020101 Prevención, detección, disuasión, sanción y combate de la corrupción 010304020201 Responsabilidades administrativas
010304020204 Investigación de faltas administrativas

OBJETIVO DEL PROGRAMA PRESUPUESTARIO: Conjunto de acciones orientadas a establecer las bases de coordinación entre el Estado y los Municipios para el funcionamiento de los Sistemas Anticorrupción, de conformidad con lo dispuesto en la Constitución Política de los Estados Unidos Mexicanos, la Constitución Política del Estado Libre y Soberano de México y la Ley General del Sistema Nacional Anticorrupción y la Ley del Sistema Anticorrupción

DEPENDENCIA GENERAL: G00 CONTRALORIA INTERNA

DEPENDENCIA AUXILIAR: 303 Contraloría Interna

ESTRUCTURA DEL INDICADOR

NOMBRE DEL INDICADOR: Porcentaje de cumplimiento en la elaboración del programa anual de auditorías

FÓRMULA DEL CÁLCULO: (Programa anual de auditorías realizado/Programa anual de auditorías programado) *100

INTERPRETACIÓN: A mayor valor del indicador mayor cumplimiento en la elaboración del programa anual de auditorías

DIMENSIÓN QUE ATIENDE: Eficiencia FRECUENCIA DE MEDICIÓN: Trimestral

DESCRIPCIÓN DEL FACTOR DE COMPARACIÓN: Programas anuales de auditorías realizados en 2022

AMBITO GEOGRAFICO: Municipio de Toluca

COBERTURA: Población del municipio

LINEA BASE 3

Numero: NA 3.1

COMPORTAMIENTO DE LAS VARIABLES DURANTE EL TRIMESTRE: Julio-Septiembre

VARIABLE	UNIDAD DE MEDIDA	OPERACION	META ANUAL	AVANCE TRIMESTRAL				AVANCE ACUMULADO			
				Programado	%	Alcanzado	%	Programado	%	Alcanzado	%
Programa anual de auditorías realizado	Informe	Sumable	3.00	1.00	33.33	0.00	0.00	2.00	66.67	1.00	50.00
Programa anual de auditorías programado	Informe	Sumable	3.00	1.00	33.33	0.00	0.00	2.00	66.67	1.00	50.00

COMPORTAMIENTO DEL INDICADOR

DESCRIPCION DE LA META ANUAL

Cumplir con el programa anual de auditorías de acuerdo a lo programado

METAANUAL	TRIMESTRE: Julio-Septiembre							
	AVANCE TRIMESTRAL				AVANCE ACUMULADO			
	Programado	Alcanzado	EF%	SEMAFORO	Programado	Alcanzado	EF%	SEMAFORO
100.00	100.00	0.00	0.00	Adecuado	100.00	100.00	100.00	Adecuado

DESCRIPCIÓN DE RESULTADOS Y JUSTIFICACIÓN EN CASO DE VARIACIÓN SUPERIOR A ±10 % RESPECTO A LO PROGRAMADO

Existe modificación en la calendarización del programa anual de auditorías para este indicador, conforme al Programa Anual de Auditorías del Órgano Interno de Control del Sistema Municipal DIF Toluca.

EVALUACION DEL INDICADOR

El resultado del indicador se encuentra en un nivel óptimo, se continuarán sumando esfuerzos a fin de permanecer en la misma calificación.

DEPENDENCIA GENERAL: G00 CONTRALORIA INTERNA

DEPENDENCIA AUXILIAR: 303 Contraloría Interna



ELABORADO

VO. BO.

L.C.P. y A.P. Víctor Manuel Ramos Ríos

L. en D. Yessica Ivonne Moreno Navarrete

L.C.P. y A.P. Víctor Manuel Ramos Ríos



PbRm-08b FICHA TECNICA DE SEGUIMIENTO DE INDICADORES 2023 DE GESTIÓN O ESTRATEGICO

SISTEMA MUNICIPAL DIF DE TOLUCA

TIPO DE FICHA: OSFEM

PILAR DE DESARROLLO / EJE TRANSVERSAL: II Eje transversal II: Gobierno Moderno, Capaz y Responsable

TEMA DE DESARROLLO: Sistema Anticorrupción del Estado de México y Municipios

PROGRAMA PRESUPUESTARIO: 01030402 Sistema Anticorrupción del Estado de México y Municipios

PROYECTO PRESUPUESTARIO: 010304020101 Prevención, detección, disuasión, sanción y combate de la corrupción 0103040201 Responsabilidades administrativas
010304020204 Investigación de faltas administrativas

OBJETIVO DEL PROGRAMA PRESUPUESTARIO: Conjunto de acciones orientadas a establecer las bases de coordinación entre el Estado y los Municipios para el funcionamiento de los Sistemas Anticorrupción, de conformidad con lo dispuesto en la Constitución Política de los Estados Unidos Mexicanos, la Constitución Política del Estado Libre y Soberano de México y la Ley General del Sistema Nacional Anticorrupción y la Ley del Sistema Anticorrupción

DEPENDENCIA GENERAL: G00 CONTRALORÍA INTERNA

DEPENDENCIA AUXILIAR: 303 Contraloría Interna

ESTRUCTURA DEL INDICADOR

NOMBRE DEL INDICADOR: Porcentaje de cumplimiento en la elaboración del Programa Anual de Trabajo del Comité Coordinador Municipal.

FÓRMULA DEL CÁLCULO: $(\text{Programa Anual de Trabajo del Comité Coordinador Municipal elaborado} / \text{Programa Anual de Trabajo del Comité Coordinador Municipal programado a realizar}) * 100$

INTERPRETACIÓN:

DIMENSIÓN QUE ATIENDE: Eficiencia FRECUENCIA DE MEDICIÓN: Trimestral

DESCRIPCIÓN DEL FACTOR DE COMPARACIÓN:

AMBITO GEOGRAFICO:

COBERTURA:

LINEA BASE

Numero: NA 5.1 No aplica

COMPORTAMIENTO DE LAS VARIABLES DURANTE EL TRIMESTRE: Julio-Septiembre

VARIABLE	UNIDAD DE MEDIDA	OPERACION	META ANUAL	AVANCE TRIMESTRAL				AVANCE ACUMULADO			
				Programado	%	Alcanzado	%	Programado	%	Alcanzado	%
Programa Anual de Trabajo del Comité Coordinador Municipal elaborado			0.00	0.00	0.00	0.00	0.00	0.00	0.00	0.00	0.00
Programa Anual de Trabajo del Comité Coordinador Municipal programado a realizar			0.00	0.00	0.00	0.00	0.00	0.00	0.00	0.00	0.00

COMPORTAMIENTO DEL INDICADOR

DESCRIPCION DE LA META ANUAL

META ANUAL	TRIMESTRE: Julio-Septiembre							
	AVANCE TRIMESTRAL				AVANCE ACUMULADO			
	Programado	Alcanzado	EF%	SEMAFORO	Programado	Alcanzado	EF%	SEMAFORO
0.00	0.00	0.00	0.00		0.00	0.00	0.00	

DESCRIPCIÓN DE RESULTADOS Y JUSTIFICACIÓN EN CASO DE VARIACIÓN SUPERIOR A ± 10 % RESPECTO A LO PROGRAMADO

EVALUACION DEL INDICADOR

DEPENDENCIA GENERAL: G00 CONTRALORÍA INTERNA

DEPENDENCIA AUXILIAR: 303 Contraloría Interna



ELABORÓ

L. en D. Yessica Ivonne Moreno Navarrete

VO. BO.

L.C.P. y A.P. Víctor Manuel Ramos Ríos



PbRm-08b FICHA TECNICA DE SEGUIMIENTO DE INDICADORES 2023 DE GESTIÓN O ESTRATEGICO

SISTEMA MUNICIPAL DIF DE TOLUCA

TIPO DE FICHA: OSFEM

PILAR DE DESARROLLO / EJE TRANSVERSAL: II Eje transversal II: Gobierno Moderno, Capaz y Responsable

TEMA DE DESARROLLO: Sistema Anticorrupción del Estado de México y Municipios

PROGRAMA PRESUPUESTARIO: 01030402 Sistema Anticorrupción del Estado de México y Municipios

PROYECTO PRESUPUESTARIO: 010304020101 Prevención, detección, disuasión, sanción y combate de la corrupción 010304020201 Responsabilidades administrativas
010304020204 Investigación de faltas administrativas

OBJETIVO DEL PROGRAMA PRESUPUESTARIO: Conjunto de acciones orientadas a establecer las bases de coordinación entre el Estado y los Municipios para el funcionamiento de los Sistemas Anticorrupción, de conformidad con lo dispuesto en la Constitución Política de los Estados Unidos Mexicanos, la Constitución Política del Estado Libre y Soberano de México y la Ley General del Sistema Nacional Anticorrupción y la Ley del Sistema Anticorrupción

DEPENDENCIA GENERAL: G00 CONTRALORÍA INTERNA

DEPENDENCIA AUXILIAR: 303 Contraloría Interna

ESTRUCTURA DEL INDICADOR

NOMBRE DEL INDICADOR: Porcentaje de cumplimiento en la integración del Informe Anual de Resultados y Avances del Comité Coordinador Municipal.

FÓRMULA DEL CÁLCULO: (Informe Anual de Resultados y Avances del Comité Coordinador Municipal realizados / Informe Anual de Resultados y Avances del Comité Coordinador Municipal programados a realizar) *100

INTERPRETACIÓN:

DIMENSIÓN QUE ATIENDE: Eficiencia FRECUENCIA DE MEDICIÓN: Trimestral

DESCRIPCIÓN DEL FACTOR DE COMPARACIÓN:

AMBITO GEOGRAFICO:

COBERTURA:

LINEA BASE

Numero: NA 5.2 No aplica

COMPORTAMIENTO DE LAS VARIABLES DURANTE EL TRIMESTRE: Julio-Septiembre

VARIABLE	UNIDAD DE MEDIDA	OPERACION	META ANUAL	AVANCE TRIMESTRAL				AVANCE ACUMULADO			
				Programado	%	Alcanzado	%	Programado	%	Alcanzado	%
Informe Anual de Resultados y Avances del Comité Coordinador Municipal realizados			0.00	0.00	0.00	0.00	0.00	0.00	0.00	0.00	0.00
Informe Anual de Resultados y Avances del Comité Coordinador Municipal programados a realizar			0.00	0.00	0.00	0.00	0.00	0.00	0.00	0.00	0.00

COMPORTAMIENTO DEL INDICADOR

DESCRIPCIÓN DE LA META ANUAL

META ANUAL	TRIMESTRE: Julio-Septiembre							
	AVANCE TRIMESTRAL				AVANCE ACUMULADO			
	Programado	Alcanzado	EF%	SEMAFORO	Programado	Alcanzado	EF%	SEMAFORO
0.00	0.00	0.00	0.00		0.00	0.00	0.00	

DESCRIPCIÓN DE RESULTADOS Y JUSTIFICACIÓN EN CASO DE VARIACIÓN SUPERIOR A ±10 % RESPECTO A LO PROGRAMADO

EVALUACION DEL INDICADOR

DEPENDENCIA GENERAL: G00 CONTRALORÍA INTERNA

DEPENDENCIA AUXILIAR: 303 Contraloría Interna



ELABORÓ

L. en D. Yessica Ivonne Moreno Navarrete

VO. BO.

L.C.P. y A.P. Víctor Manuel Ramos Ríos



SISTEMA MUNICIPAL DIF DE TOLUCA

PbRm-08b FICHA TECNICA DE SEGUIMIENTO DE INDICADORES 2023 DE GESTIÓN O ESTRATEGICO

TIPO DE FICHA: OSFEM

PILAR DE DESARROLLO / EJE TRANSVERSAL: II Eje transversal II: Gobierno Moderno, Capaz y Responsable

TEMA DE DESARROLLO: Gestión para Resultados y evaluación del desempeño

PROGRAMA PRESUPUESTARIO: 01050205 Planeación y presupuesto basado en resultados

PROYECTO PRESUPUESTARIO: 010502050102 Planeación de proyectos para el desarrollo social

010502050107 Planeación y evaluación para el desarrollo municipal

OBJETIVO DEL PROGRAMA PRESUPUESTARIO: Incluye las acciones y procedimientos necesarios para desarrollar y fortalecer las fases para la planeación, programación, presupuestación, seguimiento y evaluación programático - presupuestal, considerando las fases del registro contable - presupuestal y el correspondiente proceso de rendición de cuentas, adicionalmente, incluye los procedimientos de planeación y evaluación de los planes de desar

DEPENDENCIA GENERAL: B00 DIRECCIÓN GENERAL

DEPENDENCIA AUXILIAR: 304 Planeación, B00 Direccion General

ESTRUCTURA DEL INDICADOR

NOMBRE DEL INDICADOR: Porcentaje de asesorías brindadas en materia del Sistema de Evaluación del Desempeño Municipal.

FÓRMULA DEL CÁLCULO: (Total de asesorías brindadas en materia del SED / Total de asesorías solicitadas en materia del SED) *100

INTERPRETACIÓN: A mayor valor del indicador, mayor número de asesorías brindadas

DIMENSIÓN QUE ATIENDE: Eficiencia

FRECUENCIA DE MEDICIÓN: Trimestral

DESCRIPCIÓN DEL FACTOR DE COMPARACIÓN: Total de asesorías brindadas en materia del Sistema de Evaluación del Desempeño otorgadas en el ejercicio fiscal anterior

AMBITO GEOGRAFICO: Municipio de Toluca

COBERTURA: Población del municipio

LÍNEA BASE: 4

Numero: NC 2

COMPORTAMIENTO DE LAS VARIABLES DURANTE EL TRIMESTRE: Julio-Septiembre

VARIABLE	UNIDAD DE MEDIDA	OPERACION	META ANUAL	AVANCE TRIMESTRAL				AVANCE ACUMULADO			
				Programado	%	Alcanzado	%	Programado	%	Alcanzado	%
Total de asesorías brindadas en materia del SED	Asesoría	Sumable	4.00	1.00	25.00	1.00	100.00	3.00	75.00	3.00	100.00
Total de asesorías solicitadas en materia del SED	Asesoría	Sumable	4.00	1.00	25.00	1.00	100.00	3.00	75.00	3.00	100.00

COMPORTAMIENTO DEL INDICADOR

DESCRIPCION DE LA META ANUAL

Se brinda una asesoría en materia del SED por trimestre, esperando alcanzar el 100% de la meta programada

META ANUAL	TRIMESTRE: Julio-Septiembre							
	AVANCE TRIMESTRAL				AVANCE ACUMULADO			
	Programado	Alcanzado	EF%	SEMAFORO	Programado	Alcanzado	EF%	SEMAFORO
100.00	100.00	100.00	100.00	Adecuado	100.00	100.00	100.00	Adecuado

DESCRIPCIÓN DE RESULTADOS Y JUSTIFICACIÓN EN CASO DE VARIACIÓN SUPERIOR A ± 10 % RESPECTO A LO PROGRAMADO
Se cumple a cabalidad la meta programada para este trimestre.

EVALUACION DEL INDICADOR

El resultado del indicador se encuentra en un nivel óptimo, se continuarán sumando esfuerzos a fin de permanecer en la misma calificación.

DEPENDENCIA GENERAL: B00 DIRECCIÓN GENERAL

DEPENDENCIA AUXILIAR: 304 Planeación, B00 Direccion General

ELABORÓ

L.C.P. y A.P. Víctor Manuel Ramos Ríos

VO. BO

L.C.P. y A.P. Víctor Manuel Ramos Ríos



SISTEMA MUNICIPAL DIF DE TOLUCA

PbRm-08b FICHA TECNICA DE SEGUIMIENTO DE INDICADORES 2023 DE GESTIÓN O ESTRATEGICO

TIPO DE FICHA: OSFEM

PILAR DE DESARROLLO / EJE TRANSVERSAL: II Eje transversal II: Gobierno Moderno, Capaz y Responsable

TEMA DE DESARROLLO: Gestión para Resultados y evaluación del desempeño

PROGRAMA PRESUPUESTARIO: 01050205 Planeación y presupuesto basado en resultados

PROYECTO PRESUPUESTARIO: 010502050102 Planeación de proyectos para el desarrollo social

010502050107 Planeación y evaluación para el desarrollo municipal

OBJETIVO DEL PROGRAMA PRESUPUESTARIO: Incluye las acciones y procedimientos necesarios para desarrollar y fortalecer las fases para la planeación, programación, presupuestación, seguimiento y evaluación programático - presupuestal, considerando las fases del registro contable - presupuestal y el correspondiente proceso de rendición de cuentas, adicionalmente, incluye los procedimientos de planeación y evaluación de los planes de desar

DEPENDENCIA GENERAL: B00 DIRECCIÓN GENERAL

DEPENDENCIA AUXILIAR: 304 Planeación, B00 Dirección General

ESTRUCTURA DEL INDICADOR

NOMBRE DEL INDICADOR: Porcentaje de cumplimiento en la elaboración y publicación del PAE.

FÓRMULA DEL CÁLCULO: (Elaboración y publicación del PAE / Documento programado a elaborar y publicar) *100

INTERPRETACIÓN: A mayor valor del indicador, mayor porcentaje de cumplimiento en la elaboración y publicación del PAE

DIMENSIÓN QUE ATIENDE: Eficiencia

FRECUENCIA DE MEDICIÓN: Trimestral

DESCRIPCIÓN DEL FACTOR DE COMPARACIÓN: Valor obtenido durante el ejercicio fiscal anterior

AMBITO GEOGRAFICO: Municipio de Toluca

COBERTURA: Población del municipio

LÍNEA BASE: 1

Numero: NC 3

COMPORTAMIENTO DE LAS VARIABLES DURANTE EL TRIMESTRE: Julio-Septiembre

VARIABLE	UNIDAD DE MEDIDA	OPERACION	META ANUAL	AVANCE TRIMESTRAL				AVANCE ACUMULADO			
				Programado	%	Alcanzado	%	Programado	%	Alcanzado	%
Elaboración y publicación del PAE	Documento	Sumable	1.00	0.00	0.00	0.00	0.00	1.00	100.00	1.00	100.00
Documento programado a elaborar y publicar	Documento	Sumable	1.00	0.00	0.00	0.00	0.00	1.00	100.00	1.00	100.00

COMPORTAMIENTO DEL INDICADOR

DESCRIPCIÓN DE LA META ANUAL

Se elaborará y publicará el PAE 2023, obteniendo el 100% de calificación para el indicador, al llevar a cabo las evaluaciones para los programas presupuestarios definidas en el mismo.

META ANUAL	TRIMESTRE: Julio-Septiembre							
	AVANCE TRIMESTRAL				AVANCE ACUMULADO			
	Programado	Alcanzado	EF%	SEMAFORO	Programado	Alcanzado	EF%	SEMAFORO
100.00	0.00	0.00	0.00	Adecuado	100.00	100.00	100.00	Adecuado

DESCRIPCIÓN DE RESULTADOS Y JUSTIFICACIÓN EN CASO DE VARIACIÓN SUPERIOR A ± 10 % RESPECTO A LO PROGRAMADO
La meta se cumplió en el segundo trimestre al 100%.

EVALUACION DEL INDICADOR

El resultado del indicador se encuentra en un nivel óptimo, se continuarán sumando esfuerzos a fin de permanecer en la misma calificación.

DEPENDENCIA GENERAL: B00 DIRECCIÓN GENERAL

DEPENDENCIA AUXILIAR: 304 Planeación, B00 Dirección General

ELABORÓ
L.C.P. y A.P. Víctor Manuel Ramos Ríos

VC. BO.
L.C.P. y A.P. Víctor Manuel Ramos Ríos



PbRm-08b FICHA TECNICA DE SEGUIMIENTO DE INDICADORES 2023 DE GESTIÓN O ESTRATEGICO

SISTEMA MUNICIPAL DIF DE TOLUCA

TIPO DE FICHA: OSFEM

PILAR DE DESARROLLO / EJE TRANSVERSAL: II Eje transversal II: Gobierno Moderno, Capaz y Responsable
 TEMA DE DESARROLLO: Gestión para Resultados y evaluación del desempeño
 PROGRAMA PRESUPUESTARIO: 01050205 Planeación y presupuesto basado en resultados
 PROYECTO PRESUPUESTARIO: 010502050102 Planeación de proyectos para el desarrollo social 010502050107 Planeación y evaluación para el desarrollo municipal
 OBJETIVO DEL PROGRAMA PRESUPUESTARIO: Incluye las acciones y procedimientos necesarios para desarrollar y fortalecer las fases para la planeación, programación, presupuestación, seguimiento y evaluación programático - presupuestal, considerando las fases del registro contable - presupuestal y el correspondiente proceso de rendición de cuentas, adicionalmente, incluye los procedimientos de planeación y evaluación de los planes de desar
 DEPENDENCIA GENERAL: B00 DIRECCIÓN GENERAL
 DEPENDENCIA AUXILIAR: 304 Planeación, B00 Dirección General

ESTRUCTURA DEL INDICADOR

NOMBRE DEL INDICADOR: Porcentaje de informes de avance del Plan de Desarrollo Municipal presentados.
 FÓRMULA DEL CÁLCULO: (Informes de avance del Plan de Desarrollo Municipal presentados / Informes de avance del Plan de Desarrollo Municipal programados) *100
 INTERPRETACIÓN:
 DIMENSIÓN QUE ATIENDE: Eficiencia FRECUENCIA DE MEDICIÓN: Trimestral
 DESCRIPCIÓN DEL FACTOR DE COMPARACIÓN:
 AMBITO GEOGRAFICO:
 COBERTURA:
 LINEA BASE
 Numero: NC 4 No aplica

COMPORTAMIENTO DE LAS VARIABLES DURANTE EL TRIMESTRE: Julio-Septiembre

VARIABLE	UNIDAD DE MEDIDA	OPERACION	META ANUAL	AVANCE TRIMESTRAL					AVANCE ACUMULADO				
				Programado	%	Alcanzado	%	Programado	%	Alcanzado	%		
Informes de avance del Plan de Desarrollo Municipal presentados			0.00	0.00	0.00	0.00	0.00	0.00	0.00	0.00	0.00	0.00	0.00
Informes de avance del Plan de Desarrollo Municipal programados			0.00	0.00	0.00	0.00	0.00	0.00	0.00	0.00	0.00	0.00	0.00

COMPORTAMIENTO DEL INDICADOR

DESCRIPCION DE LA META ANUAL

META ANUAL	TRIMESTRE: Julio-Septiembre							
	AVANCE TRIMESTRAL				AVANCE ACUMULADO			
	Programado	Alcanzado	EF%	SEMAFORO	Programado	Alcanzado	EF%	SEMAFORO
0.00	0.00	0.00	0.00		0.00	0.00	0.00	

DESCRIPCIÓN DE RESULTADOS Y JUSTIFICACIÓN EN CASO DE VARIACIÓN SUPERIORA ± 10 % RESPECTO A LO PROGRAMADO

EVALUACION OEL INOICADOR

DEPENDENCIA GENERAL: B00 DIRECCIÓN GENERAL
 DEPENDENCIA AUXILIAR: 304 Planeación, B00 Dirección General

ELABORÓ

L.C.P. y A.P. Víctor Manuel Ramos Ríos

VO. BO.

L.C.P. y A.P. Víctor Manuel Ramos Ríos



PbRm-08b FICHA TECNICA DE SEGUIMIENTO DE INDICADORES 2023 DE GESTIÓN O ESTRATEGICO

SISTEMA MUNICIPAL DIF DE TOLUCA

TIPO DE FICHA: OSFEM

PILAR DE DESARROLLO / EJE TRANSVERSAL: II Eje transversal II: Gobierno Moderno, Capaz y Responsable

TEMA DE DESARROLLO: Gestión para Resultados y evaluación del desempeño

PROGRAMA PRESUPUESTARIO: 01050205 Planeación y presupuesto basado en resultados

PROYECTO PRESUPUESTARIO: 010502050102 Planeación de proyectos para el desarrollo social 010502050107 Planeación y evaluación para el desarrollo municipal

OBJETIVO DEL PROGRAMA PRESUPUESTARIO: Incluye las acciones y procedimientos necesarios para desarrollar y fortalecer las fases para la planeación, programación, presupuestación, seguimiento y evaluación programático - presupuestal, considerando las fases del registro contable - presupuestal y el correspondiente proceso de rendición de cuentas, adicionalmente, incluye los procedimientos de planeación y evaluación de los planes de desar

DEPENDENCIA GENERAL: B00 DIRECCIÓN GENERAL

DEPENDENCIA AUXILIAR: 304 Planeación, B00 Dirección General

ESTRUCTURA DEL INDICADOR

NOMBRE DEL INDICADOR: Porcentaje de alineación de formatos de PbRM en cumplimiento al Manual de Planeación, programación y presupuestación

FÓRMULA DEL CÁLCULO: (Formatos PbRM requisitados en alineación al Manual de Planeación, programación y Presupuestación vigente/Total de formatos PbRM manejados por ayuntamiento)*100

INTERPRETACIÓN: A mayor valor del indicador, mayor número de formatos de PbRM requisitados conforme al Manual para la Planeación, Programación y Presupuesto

DIMENSIÓN QUE ATIENDE: Eficiencia FRECUENCIA DE MEDICIÓN: Trimestral

DESCRIPCIÓN DEL FACTOR DE COMPARACIÓN: Número de formatos de PbRM requisitados por programa presupuestario para el ejercicio fiscal 2022

AMBITO GEOGRAFICO: Municipio de Toluca

COBERTURA: Población del municipio

LÍNEA BASE: 15

Numero: NA 1.1

COMPORTAMIENTO DE LAS VARIABLES DURANTE EL TRIMESTRE: Julio-Septiembre

VARIABLE	UNIDAD DE MEDIDA	OPERACION	META ANUAL	AVANCE TRIMESTRAL				AVANCE ACUMULADO			
				Programado	%	Alcanzado	%	Programado	%	Alcanzado	%
Formatos PbRM requisitados en alineación al Manual de Planeación, programación y Presupuestación vigente	Formato	Sumable	22.00	4.00	18.18	4.00	100.00	18.00	81.82	18.00	100.00
Total de formatos PbRM manejados por ayuntamiento	Formato	Sumable	22.00	4.00	18.18	4.00	100.00	18.00	81.82	18.00	100.00

COMPORTAMIENTO DEL INDICADOR

DESCRIPCIÓN DE LA META ANUAL

Eficacia entre los formatos requisitados y los manejados por el SMDIF Toluca, esperando un valor final del 100%, al requisitar los formatos por cada proyecto operado en este Organismo.

META ANUAL	TRIMESTRE: Julio-Septiembre							
	AVANCE TRIMESTRAL				AVANCE ACUMULADO			
	Programado	Alcanzado	EF%	SEMAFORO	Programado	Alcanzado	EF%	SEMAFORO
100.00	100.00	100.00	100.00	Adecuado	100.00	100.00	100.00	Adecuado

DESCRIPCIÓN DE RESULTADOS Y JUSTIFICACIÓN EN CASO DE VARIACIÓN SUPERIOR A ±10 % RESPECTO A LO PROGRAMADO
Se cumple a cabalidad la meta programada para el tercer trimestre.

EVALUACION DEL INDICADOR

El resultado del indicador se encuentra en un nivel óptimo, se continuarán sumando esfuerzos a fin de permanecer en la misma calificación.

DEPENDENCIA GENERAL: B00 DIRECCIÓN GENERAL

DEPENDENCIA AUXILIAR: 304 Planeación, B00 Dirección General

ELABORO

L.C.P. y A.P. Víctor Manuel Ramos Ríos

VO. BO.

L.C.P. y A.P. Víctor Manuel Ramos Ríos



PbRm-08b FICHA TECNICA DE SEGUIMIENTO DE INDICADORES 2023 DE GESTIÓN O ESTRATEGICO

SISTEMA MUNICIPAL DIF DE TOLUCA

TIPO DE FICHA: OSFEM

PILAR DE DESARROLLO / EJE TRANSVERSAL: II Eje transversal II: Gobierno Moderno, Capaz y Responsable

TEMA DE DESARROLLO: Gestión para Resultados y evaluación del desempeño

PROGRAMA PRESUPUESTARIO: 01050205 Planeación y presupuesto basado en resultados

PROYECTO PRESUPUESTARIO: 010502050102 Planeación de proyectos para el desarrollo social 010502050107 Planeación y evaluación para el desarrollo municipal

OBJETIVO DEL PROGRAMA PRESUPUESTARIO: Incluye las acciones y procedimientos necesarios para desarrollar y fortalecer las fases para la planeación, programación, presupuestación, seguimiento y evaluación programático - presupuestal, considerando las fases del registro contable - presupuestal y el correspondiente proceso de rendición de cuentas, adicionalmente, incluye los procedimientos de planeación y evaluación de los planes de desar

DEPENDENCIA GENERAL: B00 DIRECCIÓN GENERAL

DEPENDENCIA AUXILIAR: 304 Planeación, B00 Direccion General

ESTRUCTURA DEL INDICADOR

NOMBRE DEL INDICADOR: Porcentaje de asesorías en materia de indicadores de desempeño.

FÓRMULA DEL CÁLCULO: $(\text{Asesorías en materia de indicadores} / \text{Total de asesorías brindadas en materia del SEDM}) * 100$

INTERPRETACIÓN: A mayor valor del indicador, mayor número de asesorías en materia de indicadores de desempeño otorgadas

DIMENSIÓN QUE ATIENDE: Eficiencia FRECUENCIA DE MEDICIÓN: Trimestral

DESCRIPCIÓN DEL FACTOR DE COMPARACIÓN: Número de asesorías otorgadas en materia de indicadores de desempeño durante el ejercicio fiscal 2022

AMBITO GEOGRAFICO: Municipio de Toluca

COBERTURA: Población del municipio

LÍNEA BASE 4

Numero: NA 2.1

COMPORTAMIENTO DE LAS VARIABLES DURANTE EL TRIMESTRE: Julio-Septiembre

VARIABLE	UNIDAD DE MEDIDA	OPERACION	META ANUAL	AVANCE TRIMESTRAL				AVANCE ACUMULADO			
				Programado	%	Alcanzado	%	Programado	%	Alcanzado	%
Asesorías en materia de indicadores	Asesoría	Sumable	4.00	1.00	25.00	1.00	100.00	3.00	75.00	3.00	100.00
Total de asesorías brindadas en materia del SEDM	Asesoría	Sumable	4.00	1.00	25.00	1.00	100.00	3.00	75.00	3.00	100.00

COMPORTAMIENTO DEL INDICADOR

DESCRIPCION DE LA META ANUAL

Mide la eficacia de asesorías otorgadas a los responsables de los programas presupuestarios, en materia de indicadores.

META ANUAL	TRIMESTRE: Julio-Septiembre							
	AVANCE TRIMESTRAL				AVANCE ACUMULADO			
	Programado	Alcanzado	EF%	SEMAFORO	Programado	Alcanzado	EF%	SEMAFORO
100.00	100.00	100.00	100.00	Adecuado	100.00	100.00	100.00	Adecuado

DESCRIPCIÓN DE RESULTADOS Y JUSTIFICACIÓN EN CASO DE VARIACIÓN SUPERIOR A ±10 % RESPECTO A LO PROGRAMADO
Se cumple a cabalidad la meta programada para el tercer trimestre.

EVALUACION DEL INDICADOR

El resultado del indicador se encuentra en un nivel óptimo, se continuarán sumando esfuerzos a fin de permanecer en la misma calificación.

DEPENDENCIA GENERAL: B00 DIRECCIÓN GENERAL

DEPENDENCIA AUXILIAR: 304 Planeación, B00 Direccion General

ELABORO

L.C.P. y A.P. Víctor Manuel Ramos Ríos

VO. BO.

L.C.P. y A.P. Víctor Manuel Ramos Ríos



PbRm-08b FICHA TECNICA DE SEGUIMIENTO DE INDICADORES 2023 DE GESTIÓN O ESTRATEGICO

SISTEMA MUNICIPAL DIF DE TOLUCA

TIPO DE FICHA: OSFEM

PILAR DE DESARROLLO / EJE TRANSVERSAL: II Eje transversal II: Gobierno Moderno, Capaz y Responsable

TEMA DE DESARROLLO: Gestión para Resultados y evaluación del desempeño

PROGRAMA PRESUPUESTARIO: 01050205 Planeación y presupuesto basado en resultados

PROYECTO PRESUPUESTARIO: 010502050102 Planeación de proyectos para el desarrollo social 010502050107 Planeación y evaluación para el desarrollo municipal

OBJETIVO DEL PROGRAMA PRESUPUESTARIO: Incluye las acciones y procedimientos necesarios para desarrollar y fortalecer las fases para la planeación, programación, presupuestación, seguimiento y evaluación programático - presupuestal, considerando las fases del registro contable - presupuestal y el correspondiente proceso de rendición de cuentas, adicionalmente, incluye los procedimientos de planeación y evaluación de los planes de desar

DEPENDENCIA GENERAL: B00 DIRECCIÓN GENERAL

DEPENDENCIA AUXILIAR: 304 Planeación,B00 Direccion General

ESTRUCTURA DEL INDICADOR

NOMBRE DEL INDICADOR: Porcentaje de asesorías en materia de evaluaciones.

FÓRMULA DEL CÁLCULO: (Asesorías en materia de evaluaciones / Total de asesorías brindadas en materia del SEDM) * 100

INTERPRETACIÓN: A mayor valor del indicador, mayor número de asesorías otorgadas

DIMENSIÓN QUE ATIENDE: Eficiencia FRECUENCIA DE MEDICIÓN: Trimestral

DESCRIPCIÓN DEL FACTOR DE COMPARACIÓN: Número de asesorías otorgadas en materia de indicadores de desempeño durante el ejercicio fiscal 2022

AMBITO GEOGRAFICO: Municipio de Toluca

COBERTURA: Población del municipio

LINEA BASE 4

Numero: NA 2.2

COMPORTAMIENTO DE LAS VARIABLES DURANTE EL TRIMESTRE: Julio-Septiembre

VARIABLE	UNIDAD DE MEDIDA	OPERACION	META ANUAL	AVANCE TRIMESTRAL				AVANCE ACUMULADO			
				Programado	%	Alcanzado	%	Programado	%	Alcanzado	%
Asesorías en materia de evaluaciones	Asesoría	Sumable	4.00	1.00	25.00	1.00	100.00	3.00	75.00	3.00	100.00
Total de asesorías brindadas en materia del SEDM	Asesoría	Sumable	4.00	1.00	25.00	1.00	100.00	3.00	75.00	3.00	100.00

COMPORTAMIENTO DEL INDICADOR

DESCRIPCIÓN DE LA META ANUAL

Mide la eficacia de asesorías otorgadas a los responsables de los programas presupuestarios, en materia de indicadores.

META ANUAL	TRIMESTRE: Julio-Septiembre							
	AVANCE TRIMESTRAL				AVANCE ACUMULADO			
	Programado	Alcanzado	EF%	SEMAFORO	Programado	Alcanzado	EF%	SEMAFORO
100.00	100.00	100.00	100.00	Adecuado	100.00	100.00	100.00	Adecuado

DESCRIPCIÓN DE RESULTADOS Y JUSTIFICACIÓN EN CASO DE VARIACIÓN SUPERIOR A ± 10 % RESPECTO A LO PROGRAMADO

Se cumple con la meta programada para el tercer trimestre.

EVALUACION DEL INDICADOR

El resultado del indicador se encuentra en un nivel óptimo, se continuarán sumando esfuerzos a fin de permanecer en la misma calificación.

DEPENDENCIA GENERAL: B00 DIRECCIÓN GENERAL

DEPENDENCIA AUXILIAR: 304 Planeación,B00 Direccion General

ELABORÓ

L.C.P. y A.P. Víctor Manuel Ramos Ríos

VO. BO.

L.C.P. y A.P. Víctor Manuel Ramos Ríos



PbRm-08b FICHA TECNICA DE SEGUIMIENTO DE INDICADORES 2023 DE GESTIÓN O ESTRATEGICO

SISTEMA MUNICIPAL DIF DE TOLUCA

TIPO DE FICHA: OSFEM

PILAR DE DESARROLLO / EJE TRANSVERSAL: II Eje transversal II: Gobierno Moderno, Capaz y Responsable

TEMA DE DESARROLLO: Gestión para Resultados y evaluación del desempeño

PROGRAMA PRESUPUESTARIO: 01050205 Planeación y presupuesto basado en resultados

PROYECTO PRESUPUESTARIO: 010502050102 Planeación de proyectos para el desarrollo social 010502050107 Planeación y evaluación para el desarrollo municipal

OBJETIVO DEL PROGRAMA PRESUPUESTARIO: Incluye las acciones y procedimientos necesarios para desarrollar y fortalecer las fases para la planeación, programación, presupuestación, seguimiento y evaluación programático - presupuestal, considerando las fases del registro contable - presupuestal y el correspondiente proceso de rendición de cuentas, adicionalmente, incluye los procedimientos de planeación y evaluación de los planes de desar

DEPENDENCIA GENERAL: B00 DIRECCIÓN GENERAL

DEPENDENCIA AUXILIAR: 304 Planeación, B00 Dirección General

ESTRUCTURA DEL INDICADOR

NOMBRE DEL INDICADOR: Porcentaje de cumplimiento de las evaluaciones señaladas en el PAE.

FÓRMULA DEL CÁLCULO: $(\text{Total de evaluaciones realizadas señaladas en el PAE} / \text{Total de evaluaciones señaladas en el PAE}) * 100$

INTERPRETACIÓN: A mayor valor del indicador, mejor cumplimiento de las evaluaciones señaladas en el PAE

DIMENSIÓN QUE ATIENDE: Eficiencia FRECUENCIA DE MEDICIÓN: Trimestral

DESCRIPCIÓN DEL FACTOR DE COMPARACIÓN: Cifra reportada en 2022

AMBITO GEOGRAFICO: Municipio de Toluca

COBERTURA: Población del municipio

LINEA BASE: 1

Numero: NA 3.1

COMPORTAMIENTO DE LAS VARIABLES DURANTE EL TRIMESTRE: Julio-Septiembre

VARIABLE	UNIDAD DE MEDIDA	OPERACION	META ANUAL	AVANCE TRIMESTRAL				AVANCE ACUMULADO			
				Programado	%	Alcanzado	%	Programado	%	Alcanzado	%
Total de evaluaciones realizadas señaladas en el PAE	Evaluación	Sumable	1.00	0.00	0.00	0.00	0.00	0.00	0.00	0.00	0.00
Total de evaluaciones señaladas en el PAE	Evaluación	Sumable	1.00	0.00	0.00	0.00	0.00	0.00	0.00	0.00	0.00

COMPORTAMIENTO DEL INDICADOR

DESCRIPCION DE LA META ANUAL

Mide la eficacia de evaluaciones realizadas señaladas en el PAE, se espera obtener el 100% de calificación.

META ANUAL	TRIMESTRE: Julio-Septiembre							
	AVANCE TRIMESTRAL				AVANCE ACUMULADO			
	Programado	Alcanzado	EF%	SEMAFORO	Programado	Alcanzado	EF%	SEMAFORO
100.00	0.00	0.00	0.00	Adecuado	0.00	0.00	0.00	Adecuado

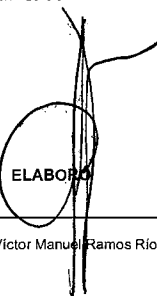
DESCRIPCIÓN DE RESULTADOS Y JUSTIFICACIÓN EN CASO DE VARIACIÓN SUPERIOR A ± 10 % RESPECTO A LO PROGRAMADO
Los resultados de las evaluaciones se reportarán en el cuarto trimestre.

EVALUACION DEL INDICADOR

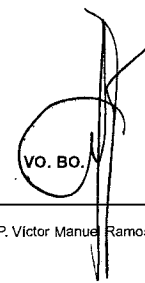
El resultado del indicador se encuentra en un nivel óptimo, se continuarán sumando esfuerzos a fin de permanecer en la misma calificación.

DEPENDENCIA GENERAL: B00 DIRECCIÓN GENERAL

DEPENDENCIA AUXILIAR: 304 Planeación, B00 Dirección General


ELABORÓ

L.C.P. y A.P. Víctor Manuel Ramos Ríos


VO. BO.

L.C.P. y A.P. Víctor Manuel Ramos Ríos



PbRm-08b FICHA TECNICA DE SEGUIMIENTO DE INDICADORES 2023 DE GESTIÓN O ESTRATEGICO

SISTEMA MUNICIPAL DIF DE TOLUCA

TIPO DE FICHA: OSFEM

PILAR DE DESARROLLO / EJE TRANSVERSAL: II Eje transversal II: Gobierno Moderno, Capaz y Responsable

TEMA DE DESARROLLO: Gestión para Resultados y evaluación del desempeño

PROGRAMA PRESUPUESTARIO: 01050205 Planeación y presupuesto basado en resultados

PROYECTO PRESUPUESTARIO: 010502050102 Planeación de proyectos para el desarrollo social 010502050107 Planeación y evaluación para el desarrollo municipal

OBJETIVO DEL PROGRAMA PRESUPUESTARIO: Incluye las acciones y procedimientos necesarios para desarrollar y fortalecer las fases para la planeación, programación, presupuestación, seguimiento y evaluación programático - presupuestal, considerando las fases del registro contable - presupuestal y el correspondiente proceso de rendición de cuentas, adicionalmente, incluye los procedimientos de planeación y evaluación de los planes de desar

DEPENDENCIA GENERAL: B00 DIRECCIÓN GENERAL

DEPENDENCIA AUXILIAR: 304 Planeación, B00 Direccion General

ESTRUCTURA DEL INDICADOR

NOMBRE DEL INDICADOR: Promedio de acuerdos cumplidos en sesiones del COPLADEMUN.

FÓRMULA DEL CÁLCULO: (Acuerdos del COPLADEMUN cumplidos/ Total de sesiones del COPLADEMUN realizadas)

INTERPRETACIÓN:

DIMENSIÓN QUE ATIENDE: Eficiencia

FRECUENCIA DE MEDICIÓN: Trimestral

DESCRIPCIÓN DEL FACTOR DE COMPARACIÓN:

AMBITO GEOGRAFICO:

COBERTURA:

LINEA BASE

Numero: NA 4.1 No aplica

COMPORTAMIENTO DE LAS VARIABLES DURANTE EL TRIMESTRE: Julio-Septiembre

VARIABLE	UNIDAD DE MEDIDA	OPERACION	META ANUAL	AVANCE TRIMESTRAL				AVANCE ACUMULADO			
				Programado	%	Alcanzado	%	Programado	%	Alcanzado	%
Acuerdos del COPLADEMUN cumplidos			0.00	0.00	0.00	0.00	0.00	0.00	0.00	0.00	0.00
Total de sesiones del COPLADEMUN realizadas			0.00	0.00	0.00	0.00	0.00	0.00	0.00	0.00	0.00

COMPORTAMIENTO DEL INDICADOR

DESCRIPCION DE LA META ANUAL

META ANUAL	TRIMESTRE: Julio-Septiembre							
	AVANCE TRIMESTRAL				AVANCE ACUMULADO			
	Programado	Alcanzado	EF%	SEMAFORO	Programado	Alcanzado	EF%	SEMAFORO
0.00	0.00	0.00	0.00		0.00	0.00	0.00	

DESCRIPCIÓN DE RESULTADOS Y JUSTIFICACIÓN EN CASO DE VARIACIÓN SUPERIOR A ±10 % RESPECTO A LO PROGRAMADO

EVALUACION DEL INDICADOR

DEPENDENCIA GENERAL: B00 DIRECCIÓN GENERAL

DEPENDENCIA AUXILIAR: 304 Planeación, B00 Direccion General

ELABORÓ
L.C.P. y A.P. Víctor Manuel Ramos Ríos

VO. BO
L.C.P. y A.P. Víctor Manuel Ramos Ríos



PbRm-08b FICHA TECNICA DE SEGUIMIENTO DE INDICADORES 2023 DE GESTIÓN O ESTRATEGICO

SISTEMA MUNICIPAL DIF DE TOLUCA

TIPO DE FICHA: OSFEM

PILAR DE DESARROLLO / EJE TRANSVERSAL: II Eje transversal II: Gobierno Moderno, Capaz y Responsable

TEMA DE DESARROLLO: Gestión para Resultados y evaluación del desempeño.

PROGRAMA PRESUPUESTARIO: 01050206 Consolidación de la administración pública de resultados

PROYECTO PRESUPUESTARIO: 010502060401 Simplificación y modernización de la administración pública

OBJETIVO DEL PROGRAMA PRESUPUESTARIO: Comprende el conjunto de actividades y herramientas para coadyuvar a que la actuación de los servidores públicos sea eficaz, eficiente y transparente, a fin de generar resultados con apego a los principios de legalidad, objetividad, profesionalismo, honradez, lealtad, imparcialidad, eficiencia, eficacia, equidad, transparencia, economía, integridad, que permiten la toma de decisiones sobre la apli

DEPENDENCIA GENERAL: B00 DIRECCIÓN GENERAL

DEPENDENCIA AUXILIAR: 304 Planeación

ESTRUCTURA DEL INDICADOR

NOMBRE DEL INDICADOR: Porcentaje de cumplimiento del Programa Anual de Mejora Regulatoria.

FÓRMULA DEL CÁLCULO: (Acciones del Programa Anual de Mejora Regulatoria cumplidas/ Total de Acciones del Programa Anual de Mejora Regulatoria)*100

INTERPRETACIÓN: A mayor valor del indicador, mayor número de cumplimiento del Programa Anual de Mejora Regulatoria

DIMENSIÓN QUE ATIENDE: Eficiencia

DESCRIPCIÓN DEL FACTOR DE COMPARACIÓN: Cifra reportada en 2022

AMBITO GEOGRAFICO: Municipio de Toluca

COBERTURA: Población del municipio

LÍNEA BASE: 47

FRECUENCIA DE MEDICIÓN: Trimestral

Numero: NC 4

COMPORTAMIENTO DE LAS VARIABLES DURANTE EL TRIMESTRE: Julio-Septiembre

VARIABLE	UNIDAD DE MEDIDA	OPERACION	META ANUAL	AVANCE TRIMESTRAL				AVANCE ACUMULADO			
				Programado	%	Alcanzado	%	Programado	%	Alcanzado	%
Acciones del Programa Anual de Mejora Regulatoria cumplidas	Acción	No sumable	47.00	45.00	95.74	45.00	100.00	45.00	95.74	45.00	100.00
Total de Acciones del Programa Anual de Mejora Regulatoria	Acción	No sumable	47.00	45.00	95.74	45.00	100.00	45.00	95.74	45.00	100.00

COMPORTAMIENTO DEL INDICADOR

DESCRIPCION DE LA META ANUAL

Se espera obtener una calificación del 100% al realizar la totalidad de acciones programadas

META ANUAL	TRIMESTRE: Julio-Septiembre							
	AVANCE TRIMESTRAL				AVANCE ACUMULADO			
	Programado	Alcanzado	EF%	SEMAFORO	Programado	Alcanzado	EF%	SEMAFORO
100.00	100.00	100.00	100.00	Adecuado	100.00	100.00	100.00	Adecuado


DESCRIPCIÓN DE RESULTADOS Y JUSTIFICACIÓN EN CASO DE VARIACIÓN SUPERIOR A ± 10 % RESPECTO A LO PROGRAMADO
Se cumple a cabalidad la meta programada para el tercer trimestre.

EVALUACION DEL INDICADOR

El resultado del indicador se encuentra en un nivel óptimo, se continuarán sumando esfuerzos a fin de permanecer en la misma calificación.


DEPENDENCIA GENERAL: B00 DIRECCIÓN GENERAL

DEPENDENCIA AUXILIAR: 304 Planeación



ELABORO

L.C. Héctor Jerónimo Ortega



VO. BO.

L.C.P. y A.P. Víctor Manuel Ramos Ríos



PbRm-08b FICHA TECNICA DE SEGUIMIENTO DE INDICADORES 2023 DE GESTIÓN O ESTRATEGICO

SISTEMA MUNICIPAL DIF DE TOLUCA

TIPO DE FICHA: OSFEM

PILAR DE DESARROLLO / EJE TRANSVERSAL: II Eje transversal II: Gobierno Moderno, Capaz y Responsable

TEMA DE DESARROLLO: Gestión para Resultados y evaluación del desempeño.

PROGRAMA PRESUPUESTARIO: 01050206 Consolidación de la administración pública de resultados

PROYECTO PRESUPUESTARIO: 010502060401 Simplificación y modernización de la administración pública

OBJETIVO DEL PROGRAMA PRESUPUESTARIO: Comprende el conjunto de actividades y herramientas para coadyuvar a que la actuación de los servidores públicos sea eficaz, eficiente y transparente, a fin de generar resultados con apego a los principios de legalidad, objetividad, profesionalismo, honradez, lealtad, imparcialidad, eficiencia, eficacia, equidad, transparencia, economía, integridad, que permiten la toma de decisiones sobre la apli

DEPENDENCIA GENERAL: B00 DIRECCIÓN GENERAL

DEPENDENCIA AUXILIAR: 304 Planeación

ESTRUCTURA DEL INDICADOR

NOMBRE DEL INDICADOR: Porcentaje de cumplimiento en la elaboración y publicación del Programa Anual en materia archivística

FÓRMULA DEL CÁLCULO: (Elaboración y publicación del Programa Anual en materia archivística / Documento programado a elaborar y publicar) *100

INTERPRETACIÓN: A mayor valor del indicador mejor porcentaje de cumplimiento

DIMENSIÓN QUE ATIENDE: Eficiencia

FRECUENCIA DE MEDICIÓN: Trimestral

DESCRIPCIÓN DEL FACTOR DE COMPARACIÓN: No se cuenta con cifra histórica

AMBITO GEOGRAFICO: Municipio de Toluca

COBERTURA: Población del municipio

LÍNEA BASE: 0

Numero: NC 6

COMPORTAMIENTO DE LAS VARIABLES DURANTE EL TRIMESTRE: Julio-Septiembre

VARIABLE	UNIDAD DE MEDIDA	OPERACION	META ANUAL	AVANCE TRIMESTRAL				AVANCE ACUMULADO			
				Programado	%	Alcanzado	%	Programado	%	Alcanzado	%
Elaboración y publicación del Programa Anual en materia archivística	Publicación	Sumable	1.00	0.00	0.00	0.00	0.00	1.00	100.00	1.00	100.00
Documento programado a elaborar y publicar	Publicación	Sumable	1.00	0.00	0.00	0.00	0.00	1.00	100.00	1.00	100.00

COMPORTAMIENTO DEL INDICADOR

DESCRIPCIÓN DE LA META ANUAL

Consolidar el 60% del archivo en concentración con la normatividad vigente

META ANUAL	TRIMESTRE: Julio-Septiembre							
	AVANCE TRIMESTRAL				AVANCE ACUMULADO			
	Programado	Alcanzado	EF%	SEMAFORO	Programado	Alcanzado	EF%	SEMAFORO
100.00	0.00	0.00	0.00	Adecuado	100.00	100.00	100.00	Adecuado

DESCRIPCIÓN DE RESULTADOS Y JUSTIFICACIÓN EN CASO DE VARIACIÓN SUPERIOR A ± 10 % RESPECTO A LO PROGRAMADO
Se cumplió a cabalidad la meta programada en el primer trimestre.

EVALUACION DEL INDICADOR

El resultado del indicador se encuentra en un nivel óptimo, se continuarán sumando esfuerzos a fin de permanecer en la misma calificación.

DEPENDENCIA GENERAL: B00 DIRECCIÓN GENERAL

DEPENDENCIA AUXILIAR: 304 Planeación

ELABORÓ

L.C. Héctor Jerónimo Ortega

VO. BO.

L.C.P. y A.P. Víctor Manuel Ramos Ríos



PbRm-08b FICHA TECNICA DE SEGUIMIENTO DE INDICADORES 2023 DE GESTIÓN O ESTRATEGICO

SISTEMA MUNICIPAL DIF DE TOLUCA

TIPO DE FICHA: OSFEM

PILAR DE DESARROLLO / EJE TRANSVERSAL: II Eje transversal II: Gobierno Moderno, Capaz y Responsable
 TEMA DE DESARROLLO: Gestión para Resultados y evaluación del desempeño.
 PROGRAMA PRESUPUESTARIO: 01050206 Consolidación de la administración pública de resultados
 PROYECTO PRESUPUESTARIO: 010502060401 Simplificación y modernización de la administración pública

OBJETIVO DEL PROGRAMA PRESUPUESTARIO: Comprende el conjunto de actividades y herramientas para coadyuvar a que la actuación de los servidores públicos sea eficaz, eficiente y transparente, a fin de generar resultados con apego a los principios de legalidad, objetividad, profesionalismo, honradez, lealtad, imparcialidad, eficiencia, eficacia, equidad, transparencia, economía, integridad, que permiten la toma de decisiones sobre la apli
 DEPENDENCIA GENERAL: B00 DIRECCIÓN GENERAL
 DEPENDENCIA AUXILIAR: 304 Planeación

ESTRUCTURA DEL INDICADOR

NOMBRE DEL INDICADOR: Porcentaje de supervisiones realizadas para verificar la puntualidad y asistencia de los servidores públicos.
 FÓRMULA DEL CÁLCULO: (Supervisiones realizadas para verificar la puntualidad y asistencia de los servidores públicos/Supervisiones programadas para verificar la puntualidad y asistencia de los servidores públicos) *100
 INTERPRETACIÓN: A mayor valor del indicador, mayor número de supervisiones realizadas a las unidades administrativas para verificar la puntualidad y asistencia de los servidores públicos
 DIMENSIÓN QUE ATIENDE: Eficiencia FRECUENCIA DE MEDICIÓN: Trimestral
 DESCRIPCIÓN DEL FACTOR DE COMPARACIÓN: Número de supervisiones realizadas durante 2022
 AMBITO GEOGRAFICO: Municipio de Toluca
 COBERTURA: Población del municipio
 LINEA BASE: 12
 Numero: NA 1.1

COMPORTAMIENTO DE LAS VARIABLES DURANTE EL TRIMESTRE: Julio-Septiembre

VARIABLE	UNIDAD DE MEDIDA	OPERACION	META ANUAL	AVANCE TRIMESTRAL				AVANCE ACUMULADO			
				Programado	%	Alcanzado	%	Programado	%	Alcanzado	%
Supervisiones realizadas para verificar la puntualidad y asistencia de los servidores públicos	Supervisión	Sumable	12.00	3.00	25.00	3.00	100.00	9.00	75.00	9.00	100.00
Supervisiones programadas para verificar la puntualidad y asistencia de los servidores públicos	Supervisión	Sumable	12.00	3.00	25.00	3.00	100.00	9.00	75.00	9.00	100.00

COMPORTAMIENTO DEL INDICADOR

DESCRIPCION DE LA META ANUAL

Las supervisiones se realizan a áreas seleccionadas al azar, los (as) servidores públicos se tienen que anotar en una lista de asistencia y el (la) jefe (a) inmediato (a) tiene que justificar a los tr

META ANUAL	TRIMESTRE: Julio-Septiembre							
	AVANCE TRIMESTRAL				AVANCE ACUMULADO			
	Programado	Alcanzado	EF%	SEMAFORO	Programado	Alcanzado	EF%	SEMAFORO
100.00	100.00	100.00	100.00	Adecuado	100.00	100.00	100.00	Adecuado

DESCRIPCIÓN DE RESULTADOS Y JUSTIFICACIÓN EN CASO DE VARIACIÓN SUPERIOR A ± 10 % RESPECTO A LO PROGRAMADO
Se cumplió a cabalidad la meta programada.

EVALUACION DEL INDICADOR

El resultado del indicador se encuentra en un nivel óptimo, se continuarán sumando esfuerzos a fin de permanecer en la misma calificación.

DEPENDENCIA GENERAL: B00 DIRECCIÓN GENERAL
 DEPENDENCIA AUXILIAR: 304 Planeación

ELABORÓ

VO. BO.

L.C. Héctor Jerónimo Ortega

L.C.P. y A.P. Víctor Manuel Ramos Ríos



PbRm-08b FICHA TECNICA DE SEGUIMIENTO DE INDICADORES 2023 DE GESTIÓN O ESTRATEGICO

SISTEMA MUNICIPAL DIF DE TOLUCA

TIPO DE FICHA: OSFEM

PILAR DE DESARROLLO / EJE TRANSVERSAL: II Eje transversal II: Gobierno Moderno, Capaz y Responsable

TEMA DE DESARROLLO: Gestión para Resultados y evaluación del desempeño.

PROGRAMA PRESUPUESTARIO: 01050206 Consolidación de la administración pública de resultados

PROYECTO PRESUPUESTARIO: 010502060401 Simplificación y modernización de la administración pública

OBJETIVO DEL PROGRAMA PRESUPUESTARIO: Comprende el conjunto de actividades y herramientas para coadyuvar a que la actuación de los servidores públicos sea eficaz, eficiente y transparente, a fin de generar resultados con apego a los principios de legalidad, objetividad, profesionalismo, honradez, lealtad, imparcialidad, eficiencia, eficacia, equidad, transparencia, economía, integridad, que permiten la toma de decisiones sobre la apli

DEPENDENCIA GENERAL: B00 DIRECCIÓN GENERAL

DEPENDENCIA AUXILIAR: 304 Planeación

ESTRUCTURA DEL INDICADOR

NOMBRE DEL INDICADOR: Porcentaje de recursos ejercidos en Adquisiciones.

FÓRMULA DEL CÁLCULO: (Monto por concepto de adquisiciones ejercido/Monto por concepto de adquisiciones programadas)*100

INTERPRETACIÓN: A mayor valor del indicador, mayor recurso ejercido en adquisiciones

DIMENSIÓN QUE ATIENDE: Eficiencia

DESCRIPCIÓN DEL FACTOR DE COMPARACIÓN: Cifra reportada en 2022

AMBITO GEOGRAFICO: Municipio de Toluca

COBERTURA: Población del municipio

LINEA BASE: 17,681,890.00

Numero: NA 2.1

FRECUENCIA DE MEDICIÓN: Trimestral

COMPORTAMIENTO DE LAS VARIABLES DURANTE EL TRIMESTRE: Julio-Septiembre

VARIABLE	UNIDAD DE MEDIDA	OPERACION	META ANUAL	AVANCE TRIMESTRAL				AVANCE ACUMULADO			
				Programado	%	Alcanzado	%	Programado	%	Alcanzado	%
Monto por concepto de adquisiciones ejercido	Pesos	Sumable	17,681,890.00	6,338,046.00	35.84	8,564,552.60	135.13	15,889,258.00	89.86	12,351,021.82	77.73
Monto por concepto de adquisiciones programadas	Pesos	Sumable	17,681,890.00	6,338,046.00	35.84	11,733,798.64	185.13	15,889,258.00	89.86	15,520,267.86	97.68

COMPORTAMIENTO DEL INDICADOR

DESCRIPCION DE LA META ANUAL

Consolidar el presupuesto del SMDIF Toluca, para ejercerlo eficientemente, con el objeto de mejorar la calidad del gasto público y rendición de cuentas, para el cumplimiento de los objetivos del Siste

METAANUAL	TRIMESTRE: Julio-Septiembre							
	AVANCE TRIMESTRAL				AVANCE ACUMULADO			
	Programado	Alcanzado	EF%	SEMAFORO	Programado	Alcanzado	EF%	SEMAFORO
100.00	100.00	72.99	72.99	Aceptable	100.00	79.58	79.58	Aceptable

DESCRIPCION DE RESULTADOS Y JUSTIFICACION EN CASO DE VARIACION SUPERIOR A ±10 % RESPECTO A LO PROGRAMADO

El gasto en suministros, materiales y servicios ha incrementado en función a sus programas y acciones. Ahorro en la contención del gasto en el capítulo 1000 y en gasto en atención a los servicios y programas.

EVALUACION DEL INDICADOR

Se llevarán a cabo acciones que mejoren la calificación del indicador.

DEPENDENCIA GENERAL: B00 DIRECCIÓN GENERAL

DEPENDENCIA AUXILIAR: 304 Planeación

ELABORÓ

L.C. Héctor Jerónimo Ortega

VD. BO.

L.C.P. y A.P. Víctor Manuel Ramos Ríos



PbRm-08b FICHA TECNICA DE SEGUIMIENTO DE INDICADORES 2023 DE GESTIÓN O ESTRATEGICO

SISTEMA MUNICIPAL DIF DE TOLUCA

TIPO DE FICHA: OSFEM

PILAR DE DESARROLLO / EJE TRANSVERSAL: II Eje transversal II: Gobierno Moderno, Capaz y Responsable

TEMA DE DESARROLLO: Gestión para Resultados y evaluación del desempeño.

PROGRAMA PRESUPUESTARIO: 01050206 Consolidación de la administración pública de resultados

PROYECTO PRESUPUESTARIO: 010502060401 Simplificación y modernización de la administración pública

OBJETIVO DEL PROGRAMA PRESUPUESTARIO: Comprende el conjunto de actividades y herramientas para coadyuvar a que la actuación de los servidores públicos sea eficaz, eficiente y transparente, a fin de generar resultados con apego a los principios de legalidad, objetividad, profesionalismo, honradez, lealtad, imparcialidad, eficiencia, eficacia, equidad, transparencia, economía, integridad, que permiten la toma de decisiones sobre la apli

DEPENDENCIA GENERAL: B00 DIRECCIÓN GENERAL

DEPENDENCIA AUXILIAR: 304 Planeación

ESTRUCTURA DEL INDICADOR

NOMBRE DEL INDICADOR: Tasa de variación en la distribución de insumos a las áreas administrativas para la prestación y otorgamiento de bienes y servicios

FÓRMULA DEL CÁLCULO: $(\text{Erogaciones por concepto de insumos a las áreas administrativas para la prestación y otorgamiento de bienes y servicios en el trimestre actual} / \text{Erogaciones por concepto de insumos a las áreas administrativas para la prestación y otorgamiento de bienes y servicios en el trimestre anterior}) \cdot 100$

INTERPRETACIÓN: A mayor valor del indicador, mayor variación en la distribución de insumos a las áreas administrativas para la prestación y otorgamiento de bienes y servicios

DIMENSIÓN QUE ATIENDE: Eficiencia FRECUENCIA DE MEDICIÓN: Trimestral

DESCRIPCIÓN DEL FACTOR DE COMPARACIÓN: Sin factor de comparación

AMBITO GEOGRAFICO: Municipio de Toluca

COBERTURA: Población del municipio

LÍNEA BASE: 0

Numero: NA 2.2

COMPORTAMIENTO DE LAS VARIABLES DURANTE EL TRIMESTRE: Julio-Septiembre

VARIABLE	UNIDAD DE MEDIDA	OPERACION	META ANUAL	AVANCE TRIMESTRAL				AVANCE ACUMULADO			
				Programado	%	Alcanzado	%	Programado	%	Alcanzado	%
Erogaciones por concepto de insumos a las áreas administrativas para la prestación y otorgamiento de bienes y servicios en el trimestre actual	Pesos	Sumable	23,496,513.00	5,673,386.00	24.15	5,381,301.40	94.85	18,665,818.00	79.44	11,030,220.22	59.09
Erogaciones por concepto de insumos a las áreas administrativas para la prestación y otorgamiento de bienes y servicios en el trimestre anterior	Pesos	Sumable	22,073,490.93	9,675,931.00	43.84	5,077,795.53	52.48	16,400,104.93	74.30	10,012,147.52	61.05

COMPORTAMIENTO DEL INDICADOR

DESCRIPCIÓN DE LA META ANUAL

Consolidar el presupuesto del SMDIF Toluca, para ejercerlo eficientemente, con el objeto de mejorar la calidad del gasto público y rendición de cuentas, para el cumplimiento de los objetivos del Siste

META ANUAL	TRIMESTRE: Julio-Septiembre							
	AVANCE TRIMESTRAL				AVANCE ACUMULADO			
	Programado	Alcanzado	EF%	SEMAFORO	Programado	Alcanzado	EF%	SEMAFORO
6.45	-41.37	5.98	-14.45	Adecuado	13.82	10.17	73.59	Adecuado

DESCRIPCIÓN DE RESULTADOS Y JUSTIFICACIÓN EN CASO DE VARIACIÓN SUPERIOR A ± 10 % RESPECTO A LO PROGRAMADO
El gasto en suministros y materiales ha incrementado en función a sus programas y acciones.

EVALUACION DEL INDICADOR

Se llevarán a cabo acciones que mejoren la calificación del indicador.

DEPENDENCIA GENERAL: B00 DIRECCIÓN GENERAL

DEPENDENCIA AUXILIAR: 304 Planeación

ELABORÓ

L.C. Héctor Jerónimo Ortega

VO. BO.

L.C.P. y A.P. Víctor Manuel Ramos Ríos



PbRm-08b FICHA TECNICA DE SEGUIMIENTO DE INDICADORES 2023 DE GESTIÓN O ESTRATEGICO

SISTEMA MUNICIPAL DIF DE TOLUCA

TIPO DE FICHA: OSFEM

PILAR DE DESARROLLO / EJE TRANSVERSAL: II Eje transversal II: Gobierno Moderno, Capaz y Responsable

TEMA DE DESARROLLO: Gestión para Resultados y evaluación del desempeño.

PROGRAMA PRESUPUESTARIO: 01050206 Consolidación de la administración pública de resultados

PROYECTO PRESUPUESTARIO: 010502060401 Simplificación y modernización de la administración pública

OBJETIVO DEL PROGRAMA PRESUPUESTARIO: Comprende el conjunto de actividades y herramientas para coadyuvar a que la actuación de los servidores públicos sea eficaz, eficiente y transparente, a fin de generar resultados con apego a los principios de legalidad, objetividad, profesionalismo, honradez, lealtad, imparcialidad, eficiencia, eficacia, equidad, transparencia, economía, integridad, que permiten la toma de decisiones sobre la apli

DEPENDENCIA GENERAL: B00 DIRECCIÓN GENERAL

DEPENDENCIA AUXILIAR: 304 Planeación

ESTRUCTURA DEL INDICADOR

NOMBRE DEL INDICADOR: Porcentaje de bienes muebles e inmuebles inventariados.

FÓRMULA DEL CÁLCULO: (Bienes muebles e inmuebles registrados en el inventario del municipio/ Bienes muebles e inmuebles en proceso de registro en el inventario del municipio)*100

INTERPRETACIÓN:

DIMENSIÓN QUE ATIENDE: Eficiencia

FRECUENCIA DE MEDICIÓN: Trimestral

DESCRIPCIÓN DEL FACTOR DE COMPARACIÓN:

AMBITO GEOGRAFICO:

COBERTURA:

LINEA BASE

Numero: NA 3.1 No aplica

COMPORTAMIENTO DE LAS VARIABLES DURANTE EL TRIMESTRE: Julio-Septiembre

VARIABLE	UNIDAD DE MEDIDA	OPERACION	META ANUAL	AVANCE TRIMESTRAL				AVANCE ACUMULADO			
				Programado	%	Alcanzado	%	Programado	%	Alcanzado	%
Bienes muebles e inmuebles registrados en el inventario del municipio			0.00	0.00	0.00	0.00	0.00	0.00	0.00	0.00	0.00
Bienes muebles e inmuebles en proceso de registro en el inventario del municipio			0.00	0.00	0.00	0.00	0.00	0.00	0.00	0.00	0.00

COMPORTAMIENTO DEL INDICADOR

DESCRIPCION DE LA META ANUAL

META ANUAL	TRIMESTRE: Julio-Septiembre							
	AVANCE TRIMESTRAL				AVANCE ACUMULADO			
	Programado	Alcanzado	EF%	SEMAFORO	Programado	Alcanzado	EF%	SEMAFORO
0.00	0.00	0.00	0.00		0.00	0.00	0.00	

DESCRIPCIÓN DE RESULTADOS Y JUSTIFICACIÓN EN CASO DE VARIACIÓN SUPERIOR A ± 10 % RESPECTO A LO PROGRAMADO

EVALUACION DEL INDICADOR

DEPENDENCIA GENERAL: B00 DIRECCIÓN GENERAL

DEPENDENCIA AUXILIAR: 304 Planeación

ELABORO

L.C. Héctor Jerónimo Ortega

VO. BO.

L.C.P. y A.P. Víctor Manuel Ramos Ríos



SISTEMA MUNICIPAL DIF DE TOLUCA

PbRm-08b FICHA TECNICA DE SEGUIMIENTO DE INDICADORES 2023 DE GESTIÓN O ESTRATEGICO

TIPO DE FICHA: OSFEM

PILAR DE DESARROLLO / EJE TRANSVERSAL: II Eje transversal II: Gobierno Moderno, Capaz y Responsable
 TEMA DE DESARROLLO: Gestión para Resultados y evaluación del desempeño.
 PROGRAMA PRESUPUESTARIO: 01050206 Consolidación de la administración pública de resultados
 PROYECTO PRESUPUESTARIO: 010502060401 Simplificación y modernización de la administración pública
 OBJETIVO DEL PROGRAMA PRESUPUESTARIO: Comprende el conjunto de actividades y herramientas para coadyuvar a que la actuación de los servidores públicos sea eficaz, eficiente y transparente, a fin de generar resultados con apego a los principios de legalidad, objetividad, profesionalismo, honradez, lealtad, imparcialidad, eficiencia, eficacia, equidad, transparencia, economía, integridad, que permiten la toma de decisiones sobre la apli
 DEPENDENCIA GENERAL: B00 DIRECCIÓN GENERAL
 DEPENDENCIA AUXILIAR: 304 Planeación

ESTRUCTURA DEL INDICADOR

NOMBRE DEL INDICADOR: Porcentaje de verificación al inventario patrimonial municipal

FÓRMULA DEL CÁLCULO: (Verificaciones físicas al inventario patrimonial municipal realizadas/Verificaciones físicas al inventario patrimonial municipal programadas)*100

INTERPRETACIÓN:

DIMENSIÓN QUE ATIENDE: Eficiencia

FRECUENCIA DE MEDICIÓN: Trimestral

DESCRIPCIÓN DEL FACTOR DE COMPARACIÓN:

AMBITO GEOGRAFICO:

COBERTURA:

LÍNEA BASE

Numero: NA 3.2 No aplica

COMPORTAMIENTO DE LAS VARIABLES DURANTE EL TRIMESTRE: Julio-Septiembre

VARIABLE	UNIDAD DE MEDIDA	OPERACION	META ANUAL	AVANCE TRIMESTRAL				AVANCE ACUMULADO			
				Programado	%	Alcanzado	%	Programado	%	Alcanzado	%
Verificaciones físicas al inventario patrimonial municipal realizadas			0.00	0.00	0.00	0.00	0.00	0.00	0.00	0.00	0.00
Verificaciones físicas al inventario patrimonial municipal programadas			0.00	0.00	0.00	0.00	0.00	0.00	0.00	0.00	0.00

COMPORTAMIENTO DEL INDICADOR

DESCRIPCIÓN DE LA META ANUAL

META ANUAL	TRIMESTRE: Julio-Septiembre							
	AVANCE TRIMESTRAL				AVANCE ACUMULADO			
	Programado	Alcanzado	EF%	SEMAFORO	Programado	Alcanzado	EF%	SEMAFORO
0.00	0.00	0.00	0.00		0.00	0.00	0.00	

DESCRIPCIÓN DE RESULTADOS Y JUSTIFICACIÓN EN CASO DE VARIACIÓN SUPERIOR A ±10 % RESPECTO A LO PROGRAMADO

EVALUACION DEL INDICADOR

DEPENDENCIA GENERAL: B00 DIRECCIÓN GENERAL
 DEPENDENCIA AUXILIAR: 304 Planeación

ELABORÓ

L.C. Héctor Jerónimo Ortega

VO. BO

L.C.P. y A.P. Víctor Manuel Ramos Ríos



PbRm-08b FICHA TÉCNICA DE SEGUIMIENTO DE INDICADORES 2023 DE GESTIÓN O ESTRATEGICO

SISTEMA MUNICIPAL DIF DE TOLUCA

TIPO DE FICHA: OSFEM

PILAR DE DESARROLLO / EJE TRANSVERSAL: II Eje transversal II: Gobierno Moderno, Capaz y Responsable
 TEMA DE DESARROLLO: Gestión para Resultados y evaluación del desempeño.
 PROGRAMA PRESUPUESTARIO: 01050206 Consolidación de la administración pública de resultados
 PROYECTO PRESUPUESTARIO: 010502060401 Simplificación y modernización de la administración pública
 OBJETIVO DEL PROGRAMA PRESUPUESTARIO: Comprende el conjunto de actividades y herramientas para coadyuvar a que la actuación de los servidores públicos sea eficaz, eficiente y transparente, a fin de generar resultados con apego a los principios de legalidad, objetividad, profesionalismo, honradez, lealtad, imparcialidad, eficiencia, eficacia, equidad, transparencia, economía, integridad, que permiten la toma de decisiones sobre la apli
 DEPENDENCIA GENERAL: B00 DIRECCIÓN GENERAL
 DEPENDENCIA AUXILIAR: 304 Planeación

ESTRUCTURA DEL INDICADOR

NOMBRE DEL INDICADOR: Porcentaje de trámites y servicios integrados o actualizados.
 FÓRMULA DEL CÁLCULO: (Tramites y servicios integrados y/o actualizados en el Catálogo/Total de trámites y servicios)*100
 INTERPRETACIÓN: A mayor valor del indicador, mayor número de trámites y servicios integrados o actualizados.
 DIMENSIÓN QUE ATIENDE: Eficiencia
 DESCRIPCIÓN DEL FACTOR DE COMPARACIÓN: Cifra reportada en 2022
 AMBITO GEOGRAFICO: Municipio de Toluca
 COBERTURA: Población del municipio
 LINEA BASE: 45
 Numero: NA 4.1

FRECUENCIA DE MEDICIÓN: Trimestral

COMPRTAMIENTO DE LAS VARIABLES DURANTE EL TRIMESTRE: Julio-Septiembre

VARIABLE	UNIDAD DE MEDIDA	OPERACION	META ANUAL	AVANCE TRIMESTRAL				AVANCE ACUMULADO			
				Programado	%	Alcanzado	%	Programado	%	Alcanzado	%
Tramites y servicios integrados y/o actualizados en el Catálogo	Trámite / servicio	No sumable	0.00	45.00	0.00	45.00	100.00	45.00	0.00	45.00	100.00
Total de trámites y servicios	Trámite / servicio	No sumable	0.00	45.00	0.00	45.00	100.00	45.00	0.00	45.00	100.00

COMPORTAMIENTO DEL INDICADOR

DESCRIPCION DE LA META ANUAL

Se espera obtener una calificación de 100% al mantener actualizado el catálogo de trámites y servicios

META ANUAL	TRIMESTRE: Julio-Septiembre							
	AVANCE TRIMESTRAL				AVANCE ACUMULADO			
	Programado	Alcanzado	EF%	SEMAFORO	Programado	Alcanzado	EF%	SEMAFORO
0.00	100.00	100.00	100.00	Adecuado	100.00	100.00	100.00	Adecuado

DESCRIPCIÓN DE RESULTADOS Y JUSTIFICACIÓN EN CASO DE VARIACIÓN SUPERIOR A ±10 % RESPECTO A LO PROGRAMADO

Se cumplió a cabalidad la meta programada.

EVALUACION DEL INDICADOR

El resultado del indicador se encuentra en un nivel óptimo, se continuarán sumando esfuerzos a fin de permanecer en la misma calificación.

DEPENDENCIA GENERAL: B00 DIRECCIÓN GENERAL
 DEPENDENCIA AUXILIAR: 304 Planeación

ELABORÓ

L.C. Héctor Jerónimo Ortega

VO. BO.

L.C.P. y A.P. Víctor Manuel Ramos Ríos



PbRm-08b FICHA TECNICA DE SEGUIMIENTO DE INDICADORES 2023 DE GESTIÓN O ESTRATEGICO

SISTEMA MUNICIPAL DIF DE TOLUCA

TIPO DE FICHA: OSFEM

PILAR DE DESARROLLO / EJE TRANSVERSAL: II Eje transversal II: Gobierno Moderno, Capaz y Responsable
 TEMA DE DESARROLLO: Gestión para Resultados y evaluación del desempeño.
 PROGRAMA PRESUPUESTARIO: 01050206 Consolidación de la administración pública de resultados
 PROYECTO PRESUPUESTARIO: 010502060401 Simplificación y modernización de la administración pública

OBJETIVO DEL PROGRAMA PRESUPUESTARIO: Comprende el conjunto de actividades y herramientas para coadyuvar a que la actuación de los servidores públicos sea eficaz, eficiente y transparente, a fin de generar resultados con apego a los principios de legalidad, objetividad, profesionalismo, honradez, lealtad, imparcialidad, eficiencia, eficacia, equidad, transparencia, economía, integridad, que permiten la toma de decisiones sobre la apli

DEPENDENCIA GENERAL: B00 DIRECCIÓN GENERAL
DEPENDENCIA AUXILIAR: 304 Planeación

ESTRUCTURA DEL INDICADOR

NOMBRE DEL INDICADOR: Porcentaje de propuestas al marco regulatorio municipal aprobadas.
 FÓRMULA DEL CÁLCULO: (Propuestas al marco regulatorio municipal aprobadas/Propuestas al marco regulatorio municipal recibidas)*100
 INTERPRETACIÓN: A mayor valor del indicador mayor porcentaje de propuestas aprobadas
 DIMENSIÓN QUE ATIENDE: Eficiencia
 DESCRIPCIÓN DEL FACTOR DE COMPARACIÓN: Cifra reportada en 2022
 AMBITO GEOGRAFICO: Municipio de Toluca
 COBERTURA: Población del municipio
 LINEA BASE: 1

FRECUENCIA DE MEDICIÓN: Trimestral

Numero: NA 4.2

COMPORTAMIENTO DE LAS VARIABLES DURANTE EL TRIMESTRE: Julio-Septiembre

VARIABLE	UNIDAD DE MEDIDA	OPERACION	META ANUAL	AVANCE TRIMESTRAL				AVANCE ACUMULADO			
				Programado	%	Alcanzado	%	Programado	%	Alcanzado	%
Propuestas al marco regulatorio municipal aprobadas	Regulación	Sumable	1.00	0.00	0.00	0.00	0.00	1.00	100.00	1.00	100.00
Propuestas al marco regulatorio municipal recibidas	Regulación	Sumable	1.00	0.00	0.00	0.00	0.00	1.00	100.00	1.00	100.00

COMPORTAMIENTO DEL INDICADOR

DESCRIPCION DE LA METAANUAL

Se espera una calificación de 100%.

META ANUAL	TRIMESTRE: Julio-Septiembre							
	AVANCE TRIMESTRAL				AVANCE ACUMULADO			
	Programado	Alcanzado	EF%	SEMAFORO	Programado	Alcanzado	EF%	SEMAFORO
100.00	0.00	0.00	0.00	Adecuado	100.00	100.00	100.00	Adecuado

DESCRIPCIÓN DE RESULTADOS Y JUSTIFICACIÓN EN CASO DE VARIACIÓN SUPERIOR A ± 10 % RESPECTO A LO PROGRAMADO
Se cumplió a cabalidad la meta programada.

EVALUACION DEL INDICADOR

El resultado del indicador se encuentra en un nivel óptimo, se continuarán sumando esfuerzos a fin de permanecer en la misma calificación.

DEPENDENCIA GENERAL: B00 DIRECCIÓN GENERAL
DEPENDENCIA AUXILIAR: 304 Planeación

ELABORÓ

L.C. Héctor Jerónimo Ortega

VO. BO.

L.C.P. y A.P. Víctor Manuel Ramos Ríos



PbRm-08b FICHA TECNICA DE SEGUIMIENTO DE INDICADORES 2023 DE GESTIÓN O ESTRATEGICO

SISTEMA MUNICIPAL DIF DE TOLUCA

TIPO DE FICHA: OSFEM

PILAR DE DESARROLLO / EJE TRANSVERSAL: II Eje transversal II: Gobierno Moderno, Capaz y Responsable

TEMA DE DESARROLLO: Gestión para Resultados y evaluación del desempeño.

PROGRAMA PRESUPUESTARIO: 01050206 Consolidación de la administración pública de resultados

PROYECTO PRESUPUESTARIO: 010502060401 Simplificación y modernización de la administración pública

OBJETIVO DEL PROGRAMA PRESUPUESTARIO: Comprende el conjunto de actividades y herramientas para coadyuvar a que la actuación de los servidores públicos sea eficaz, eficiente y transparente, a fin de generar resultados con apego a los principios de legalidad, objetividad, profesionalismo, honradez, lealtad, imparcialidad, eficiencia, eficacia, equidad, transparencia, economía, integridad, que permiten la toma de decisiones sobre la apii

DEPENDENCIA GENERAL: B00 DIRECCIÓN GENERAL

DEPENDENCIA AUXILIAR: 304 Planeación

ESTRUCTURA DEL INDICADOR

NOMBRE DEL INDICADOR: Porcentaje de cumplimiento en la elaboración y publicación del Programa Anual de Mejora Regulatoria.

FÓRMULA DEL CÁLCULO: (Elaboración y publicación del Programa Anual de Mejora Regulatoria/ Documento programado a elaborar y publicar)*100

INTERPRETACIÓN: A mayor valor del indicador mayor porcentaje de cumplimiento

DIMENSIÓN QUE ATIENDE: Eficiencia

FRECUENCIA DE MEDICIÓN: Trimestral

DESCRIPCIÓN DEL FACTOR DE COMPARACIÓN: Cifra reportada en 2022

AMBITO GEOGRAFICO: Municipio de Toluca

COBERTURA: Población del municipio

LINEA BASE: 1

Numero: NA 4.3

COMPORTAMIENTO DE LAS VARIABLES DURANTE EL TRIMESTRE: Julio-Septiembre

VARIABLE	UNIDAD DE MEDIDA	OPERACION	META ANUAL	AVANCE TRIMESTRAL				AVANCE ACUMULADO			
				Programado	%	Alcanzado	%	Programado	%	Alcanzado	%
Elaboración y publicación del Programa Anual de Mejora Regulatoria	Documento	Sumable	1.00	0.00	0.00	0.00	0.00	1.00	100.00	1.00	100.00
Documento programado a elaborar y publicar)	Documento	Sumable	1.00	0.00	0.00	0.00	0.00	1.00	100.00	1.00	100.00

COMPORTAMIENTO DEL INDICADOR

DESCRIPCIÓN DE LA META ANUAL

Se espera una calificación de 100% de cumplimiento

METAANUAL	TRIMESTRE: Julio-Septiembre							
	AVANCE TRIMESTRAL				AVANCE ACUMULADO			
	Programado	Alcanzado	EF%	SEMAFORO	Programado	Alcanzado	EF%	SEMAFORO
100.00	0.00	0.00	0.00	Adecuado	100.00	100.00	100.00	Adecuado

DESCRIPCIÓN DE RESULTADOS Y JUSTIFICACIÓN EN CASO DE VARIACIÓN SUPERIOR A ± 10 % RESPECTO A LO PROGRAMADO

Se cumplió a cabalidad la meta programada.

EVALUACION DEL INDICADOR

El resultado del indicador se encuentra en un nivel óptimo, se continuarán sumando esfuerzos a fin de permanecer en la misma calificación.

DEPENDENCIA GENERAL: B00 DIRECCIÓN GENERAL

DEPENDENCIA AUXILIAR: 304 Planeación

ELABORÓ

VO. BO.

L.C. Héctor Jerónimo Ortega

L.C.P. y A.P. Víctor Manuel Ramos Ríos



SISTEMA MUNICIPAL DIF DE TOLUCA

PbRm-08b FICHA TECNICA DE SEGUIMIENTO DE INDICADORES 2023 DE GESTIÓN O ESTRATEGICO

TIPO DE FICHA: OSFEM

PILAR DE DESARROLLO / EJE TRANSVERSAL: II Eje transversal II: Gobierno Moderno, Capaz y Responsable

TEMA DE DESARROLLO: Gestión para Resultados y evaluación del desempeño.

PROGRAMA PRESUPUESTARIO: 01050206 Consolidación de la administración pública de resultados

PROYECTO PRESUPUESTARIO: 010502060401 Simplificación y modernización de la administración pública

OBJETIVO DEL PROGRAMA PRESUPUESTARIO: Comprende el conjunto de actividades y herramientas para coadyuvar a que la actuación de los servidores públicos sea eficaz, eficiente y transparente, a fin de generar resultados con apego a los principios de legalidad, objetividad, profesionalismo, honradez, lealtad, imparcialidad, eficiencia, eficacia, equidad, transparencia, economía, integridad, que permiten la toma de decisiones sobre la apli

DEPENDENCIA GENERAL: B00 DIRECCIÓN GENERAL

DEPENDENCIA AUXILIAR: 304 Planeación

ESTRUCTURA DEL INDICADOR

NOMBRE DEL INDICADOR: Porcentaje de sesiones de la Comisión Municipal de Mejora Regulatoria realizadas.

FÓRMULA DEL CÁLCULO: (Número de Sesiones de la Comisión Municipal de Mejora Regulatoria realizadas/Número de Comisión Municipal de mejora Regulatoria programadas)*100

INTERPRETACIÓN: A mayor valor del indicador mayor porcentaje en la realización de sesiones

DIMENSIÓN QUE ATIENDE: Eficiencia

FRECUENCIA DE MEDICIÓN: Trimestral

DESCRIPCIÓN DEL FACTOR DE COMPARACIÓN: Cifra reportada en 2022

AMBITO GEOGRAFICO: Municipio de Toluca

COBERTURA: Población del municipio

LINEA BASE 7

Numero: NA 4.4

COMPORTAMIENTO DE LAS VARIABLES DURANTE EL TRIMESTRE: Julio-Septiembre

VARIABLE	UNIDAD DE MEDIDA	OPERACION	META ANUAL	AVANCE TRIMESTRAL				AVANCE ACUMULADO			
				Programado	%	Alcanzado	%	Programado	%	Alcanzado	%
Número de Sesiones de la Comisión Municipal de Mejora Regulatoria realizadas	Sesión	Sumable	7.00	1.00	14.29	1.00	100.00	5.00	71.43	5.00	100.00
Número de Comisión Municipal de mejora Regulatoria programadas	Sesión	Sumable	7.00	1.00	14.29	1.00	100.00	5.00	71.43	5.00	100.00

COMPORTAMIENTO DEL INDICADOR

DESCRIPCION DE LA METAANUAL

Se espera dar cabal cumplimiento a las sesiones de la Comisión Municipal de Mejora Regulatoria programadas

META ANUAL	TRIMESTRE: Julio-Septiembre							
	AVANCE TRIMESTRAL				AVANCE ACUMULADO			
	Programado	Alcanzado	EF%	SEMAFORO	Programado	Alcanzado	EF%	SEMAFORO
100.00	100.00	100.00	100.00	Adecuado	100.00	100.00	100.00	Adecuado

DESCRIPCIÓN DE RESULTADOS Y JUSTIFICACIÓN EN CASO DE VARIACIÓN SUPERIOR A ± 10 % RESPECTO A LO PROGRAMADO
Se cumplió a cabalidad la meta programada.

EVALUACION DEL INDICADOR

El resultado del indicador se encuentra en un nivel óptimo, se continuarán sumando esfuerzos a fin de permanecer en la misma calificación.

DEPENDENCIA GENERAL: B00 DIRECCIÓN GENERAL

DEPENDENCIA AUXILIAR: 304 Planeación

ELABORÓ

L.C. Héctor Jerónimo Ortega

VO. BO.

L.C.P. y A.P. Víctor Manuel Ramos Ríos



SISTEMA MUNICIPAL DIF DE TOLUCA

PbRm-08b FICHA TECNICA DE SEGUIMIENTO DE INDICADORES 2023 DE GESTIÓN O ESTRATEGICO

TIPO DE FICHA: OSFEM

PILAR DE DESARROLLO / EJE TRANSVERSAL: II Eje transversal II: Gobierno Moderno, Capaz y Responsable
 TEMA DE DESARROLLO: Gestión para Resultados y evaluación del desempeño.
 PROGRAMA PRESUPUESTARIO: 01050206 Consolidación de la administración pública de resultados
 PROYECTO PRESUPUESTARIO: 010502060401 Simplificación y modernización de la administración pública
 OBJETIVO DEL PROGRAMA PRESUPUESTARIO: Comprende el conjunto de actividades y herramientas para coadyuvar a que la actuación de los servidores públicos sea eficaz, eficiente y transparente, a fin de generar resultados con apego a los principios de legalidad, objetividad, profesionalismo, honradez, lealtad, imparcialidad, eficiencia, eficacia, equidad, transparencia, economía, integridad, que permiten la toma de decisiones sobre la apji
 DEPENDENCIA GENERAL: B00 DIRECCIÓN GENERAL
 DEPENDENCIA AUXILIAR: 304 Planeación

ESTRUCTURA DEL INDICADOR

NOMBRE DEL INDICADOR: Porcentaje de avance en el cumplimiento de las sesiones de consejo del Organismo Operador de Agua
 FÓRMULA DEL CÁLCULO: (Sesiones de Consejos Directivo del Organismo Operador de Agua realizadas / Sesiones de Consejos Directivo programadas) *100
 INTERPRETACIÓN:
 DIMENSIÓN QUE ATIENDE: Eficiencia
 DESCRIPCIÓN DEL FACTOR DE COMPARACIÓN:
 AMBITO GEOGRAFICO:
 COBERTURA:
 LINEA BASE
 Numero: NA 5.1 No aplica

FRECUENCIA DE MEDICIÓN: Trimestral

COMPORTAMIENTO DE LAS VARIABLES DURANTE EL TRIMESTRE: Julio-Septiembre

VARIABLE	UNIDAD DE MEDIDA	OPERACION	META ANUAL	AVANCE TRIMESTRAL				AVANCE ACUMULADO				
				Programado	%	Alcanzado	%	Programado	%	Alcanzado	%	
Sesiones de Consejos Directivo del Organismo Operador de Agua realizadas			0.00	0.00	0.00	0.00	0.00	0.00	0.00	0.00	0.00	0.00
Sesiones de Consejos Directivo programadas			0.00	0.00	0.00	0.00	0.00	0.00	0.00	0.00	0.00	0.00

COMPORTAMIENTO DEL INDICADOR

DESCRIPCION DE LA META ANUAL

META ANUAL	TRIMESTRE: Julio-Septiembre							
	AVANCE TRIMESTRAL				AVANCE ACUMULADO			
	Programado	Alcanzado	EF%	SEMAFORO	Programado	Alcanzado	EF%	SEMAFORO
0.00	0.00	0.00	0.00		0.00	0.00	0.00	

DESCRIPCIÓN DE RESULTADOS Y JUSTIFICACIÓN EN CASO DE VARIACIÓN SUPERIORA ± 10 % RESPECTO A LO PROGRAMADO

EVALUACION DEL INDICADOR

DEPENDENCIA GENERAL: B00 DIRECCIÓN GENERAL
 DEPENDENCIA AUXILIAR: 304 Planeación

ELABORÓ

L.C. Héctor Jerónimo Ortega

VO. BO

L.C.P. y A.P. Víctor Manuel Ramos Ríos



PbRm-08b FICHA TECNICA DE SEGUIMIENTO DE INDICADORES 2023 DE GESTIÓN O ESTRATEGICO

SISTEMA MUNICIPAL DIF DE TOLUCA

TIPO DE FICHA: OSFEM

PILAR DE DESARROLLO / EJE TRANSVERSAL: II Eje transversal II: Gobierno Moderno, Capaz y Responsable

TEMA DE DESARROLLO: Gestión para Resultados y evaluación del desempeño.

PROGRAMA PRESUPUESTARIO: 01050206 Consolidación de la administración pública de resultados

PROYECTO PRESUPUESTARIO: 010502060401 Simplificación y modernización de la administración pública

OBJETIVO DEL PROGRAMA PRESUPUESTARIO: Comprende el conjunto de actividades y herramientas para coadyuvar a que la actuación de los servidores públicos sea eficaz, eficiente y transparente, a fin de generar resultados con apego a los principios de legalidad, objetividad, profesionalismo, honradez, lealtad, imparcialidad, eficiencia, eficacia, equidad, transparencia, economía, integridad, que permiten la toma de decisiones sobre la api

DEPENDENCIA GENERAL: B00 DIRECCIÓN GENERAL

DEPENDENCIA AUXILIAR: 304 Planeación

ESTRUCTURA DEL INDICADOR

NOMBRE DEL INDICADOR: Porcentaje de avance de las actividades realizadas por las dependencias generales del Organismo Operador de Agua

FÓRMULA DEL CÁLCULO: (Reportes de actividades realizadas por las dependencias generales del Organismo Operador de Agua / Reportes de actividades de las dependencias generales del Organismo Operador de Agua programadas) *100

INTERPRETACIÓN:

DIMENSIÓN QUE ATIENDE: Eficiencia

FRECUENCIA DE MEDICIÓN: Trimestral

DESCRIPCIÓN DEL FACTOR DE COMPARACIÓN:

AMBITO GEOGRAFICO:

COBERTURA:

LINEA BASE

Numero: NA 5.2 No aplica

COMPORTAMIENTO DE LAS VARIABLES DURANTE EL TRIMESTRE: Julio-Septiembre

VARIABLE	UNIDAD DE MEDIDA	OPERACION	META ANUAL	AVANCE TRIMESTRAL				AVANCE ACUMULADO				
				Programado	%	Alcanzado	%	Programado	%	Alcanzado	%	
Reportes de actividades realizadas por las dependencias generales del Organismo Operador de Agua			0.00	0.00	0.00	0.00	0.00	0.00	0.00	0.00	0.00	0.00
Reportes de actividades de las dependencias generales del Organismo Operador de Agua programadas			0.00	0.00	0.00	0.00	0.00	0.00	0.00	0.00	0.00	0.00

COMPORTAMIENTO DEL INDICADOR

DESCRIPCION DE LA META ANUAL

META ANUAL	TRIMESTRE: Julio-Septiembre							
	AVANCE TRIMESTRAL				AVANCE ACUMULADO			
	Programado	Alcanzado	EF%	SEMAFORO	Programado	Alcanzado	EF%	SEMAFORO
0.00	0.00	0.00	0.00		0.00	0.00	0.00	

DESCRIPCIÓN DE RESULTADOS Y JUSTIFICACIÓN EN CASO DE VARIACIÓN SUPERIOR A ±10 % RESPECTO A LO PROGRAMADO

EVALUACION DEL INDICADOR

DEPENDENCIA GENERAL: B00 DIRECCIÓN GENERAL

DEPENDENCIA AUXILIAR: 304 Planeación

ELABORÓ

L.C. Héctor Jerónimo Ortega

VO. B00

L.C.P. y A.P. Víctor Mante Ramos Ríos



PbRm-08b FICHA TECNICA DE SEGUIMIENTO DE INDICADORES 2023 DE GESTIÓN O ESTRATEGICO

SISTEMA MUNICIPAL DIF DE TOLUCA

TIPO DE FICHA: OSFEM

PILAR DE DESARROLLO / EJE TRANSVERSAL: II Eje transversal II: Gobierno Moderno, Capaz y Responsable
 TEMA DE DESARROLLO: Gestión para Resultados y evaluación del desempeño.
 PROGRAMA PRESUPUESTARIO: 01050206 Consolidación de la administración pública de resultados
 PROYECTO PRESUPUESTARIO: 010502060401 Simplificación y modernización de la administración pública
 OBJETIVO DEL PROGRAMA PRESUPUESTARIO: Comprende el conjunto de actividades y herramientas para coadyuvar a que la actuación de los servidores públicos sea eficaz, eficiente y transparente, a fin de generar resultados con apego a los principios de legalidad, objetividad, profesionalismo, honradez, lealtad, imparcialidad, eficiencia, eficacia, equidad, transparencia, economía, integridad, que permiten la toma de decisiones sobre la apli
 DEPENDENCIA GENERAL: B00 DIRECCIÓN GENERAL
 DEPENDENCIA AUXILIAR: 304 Planeación

ESTRUCTURA DEL INDICADOR

NOMBRE DEL INDICADOR: Porcentaje de asesorías en materia archivística otorgadas
 FÓRMULA DEL CÁLCULO: (Asesorías otorgadas en materia archivística / Asesorías programadas en materia archivística)*100
 INTERPRETACIÓN: A mayor valor del indicador mayor número de asesorías brindadas
 DIMENSIÓN QUE ATIENDE: Eficiencia
 DESCRIPCIÓN DEL FACTOR DE COMPARACIÓN: No se cuenta con cifras históricas
 AMBITO GEOGRAFICO: Municipio de Toluca
 COBERTURA: Población del municipio
 LINEA BASE: 0
 Numero: NA 6.1

FRECUENCIA DE MEDICIÓN: Trimestral

COMPORTAMIENTO DE LAS VARIABLES DURANTE EL TRIMESTRE: Julio-Septiembre

VARIABLE	UNIDAD DE MEDIDA	OPERACION	META ANUAL	AVANCE TRIMESTRAL					AVANCE ACUMULADO			
				Programado	%	Alcanzado	%	Programado	%	Alcanzado	%	
Asesorías otorgadas en materia archivística	Asesoría	Sumable	9.00	3.00	33.33	0.00	0.00	6.00	66.67	3.00	50.00	
Asesorías programadas en materia archivística	Asesoría	Sumable	9.00	3.00	33.33	0.00	0.00	6.00	66.67	3.00	50.00	

COMPORTAMIENTO DEL INDICADOR

DESCRIPCION DE LA META ANUAL

Capacitar el 100% del personal responsable del archivo en trámite

META ANUAL	TRIMESTRE: Julio-Septiembre							
	AVANCE TRIMESTRAL				AVANCE ACUMULADO			
	Programado	Alcanzado	EF%	SEMAFORO	Programado	Alcanzado	EF%	SEMAFORO
100.00	100.00	0.00	0.00	Crítico	100.00	100.00	100.00	Crítico

DESCRIPCIÓN DE RESULTADOS Y JUSTIFICACIÓN EN CASO DE VARIACIÓN SUPERIOR A ± 10 % RESPECTO A LO PROGRAMADO
No se presenta avance de asesorías en materia archivística otorgada.

EVALUACION DEL INDICADOR

El resultado del indicador se encuentra en un nivel crítico, se llevarán a cabo acciones que permitan mejorar la calificación del indicador.

DEPENDENCIA GENERAL: B00 DIRECCIÓN GENERAL
 DEPENDENCIA AUXILIAR: 304 Planeación

ELABORÓ

 L.C. Héctor Jerónimo Ortega

VO. BO

 L.C.P. y A.P. Víctor Manuel Ramos Ríos



PbRm-08b FICHA TECNICA DE SEGUIMIENTO DE INDICADORES 2023 DE GESTIÓN O ESTRATEGICO

SISTEMA MUNICIPAL DIF DE TOLUCA

TIPO DE FICHA: OSFEM

PILAR DE DESARROLLO / EJE TRANSVERSAL: II Eje transversal II: Gobierno Moderno, Capaz y Responsable

TEMA DE DESARROLLO: Gestión para Resultados y evaluación del desempeño.

PROGRAMA PRESUPUESTARIO: 01050206 Consolidación de la administración pública de resultados

PROYECTO PRESUPUESTARIO: 010502060401 Simplificación y modernización de la administración pública

OBJETIVO DEL PROGRAMA PRESUPUESTARIO: Comprende el conjunto de actividades y herramientas para coadyuvar a que la actuación de los servidores públicos sea eficaz, eficiente y transparente, a fin de generar resultados con apego a los principios de legalidad, objetividad, profesionalismo, honradez, lealtad, imparcialidad, eficiencia, eficacia, equidad, transparencia, economía, integridad, que permiten la toma de decisiones sobre la apli

DEPENDENCIA GENERAL: B00 DIRECCIÓN GENERAL

DEPENDENCIA AUXILIAR: 304 Planeación

ESTRUCTURA DEL INDICADOR

NOMBRE DEL INDICADOR: Porcentaje de actualización de los instrumentos de control y consulta archivísticos

FÓRMULA DEL CÁLCULO: $(\text{Instrumentos de control y consulta archivísticos actualizados} / \text{Total de instrumentos de control y consulta archivísticos}) * 100$

INTERPRETACIÓN: A mayor valor del indicador mayor porcentaje de actualización

DIMENSIÓN QUE ATIENDE: Eficiencia

DESCRIPCIÓN DEL FACTOR DE COMPARACIÓN: No se cuenta con cifra histórica

AMBITO GEOGRAFICO: Municipio de Toluca

COBERTURA: Población del municipio

LÍNEA BASE: 0

FRECUENCIA DE MEDICIÓN: Trimestral

Numero: NA 6.2

COMPORTAMIENTO DE LAS VARIABLES DURANTE EL TRIMESTRE: Julio-Septiembre

VARIABLE	UNIDAD DE MEDIDA	OPERACION	META ANUAL	AVANCE TRIMESTRAL				AVANCE ACUMULADO			
				Programado	%	Alcanzado	%	Programado	%	Alcanzado	%
Instrumentos de control y consulta archivísticos actualizados	Instrumento	Sumable	1.00	0.00	0.00	0.00	0.00	0.00	0.00	0.00	0.00
Total de instrumentos de control y consulta archivísticos	Instrumento	Sumable	1.00	0.00	0.00	0.00	0.00	0.00	0.00	0.00	0.00

COMPORTAMIENTO DEL INDICADOR

DESCRIPCION DE LA META ANUAL

Consolidar la información en un programa informático

META ANUAL	TRIMESTRE: Julio-Septiembre							
	AVANCE TRIMESTRAL				AVANCE ACUMULADO			
	Programado	Alcanzado	EF%	SEMAFORO	Programado	Alcanzado	EF%	SEMAFORO
100.00	0.00	0.00	0.00	Adecuado	0.00	0.00	0.00	Adecuado

DESCRIPCIÓN DE RESULTADOS Y JUSTIFICACIÓN EN CASO DE VARIACIÓN SUPERIOR A ±10 % RESPECTO A LO PROGRAMADO
Los instrumentos de control se reportarán en el cuarto trimestre.

EVALUACION DEL INDICADOR

El resultado del indicador se encuentra en un nivel óptimo, se continuarán sumando esfuerzos a fin de permanecer en la misma calificación.

DEPENDENCIA GENERAL: B00 DIRECCIÓN GENERAL

DEPENDENCIA AUXILIAR: 304 Planeación

ELABORO

L.C. Héctor Jerónimo Ortega

VO. BO

L.C.P. y A.P. Víctor Manuel Ramos Ríos



PbRm-08b FICHA TECNICA DE SEGUIMIENTO DE INDICADORES 2023 DE GESTIÓN O ESTRATEGICO

SISTEMA MUNICIPAL DIF DE TOLUCA

TIPO DE FICHA: OSFEM

PILAR DE DESARROLLO / EJE TRANSVERSAL: II Eje transversal II: Gobierno Moderno, Capaz y Responsable

TEMA DE DESARROLLO: Comunicación y diálogo con la ciudadanía como elemento clave de gobernabilidad .

PROGRAMA PRESUPUESTARIO: 01080301 Comunicación pública y fortalecimiento informativo

PROYECTO PRESUPUESTARIO: 010803010103 Difusión y comunicación institucional

OBJETIVO DEL PROGRAMA PRESUPUESTARIO: Difundir los valores y principios de gobierno, promoviendo la cultura de la información transparente y corresponsable entre gobierno, medios y sectores sociales, con pleno respeto a la libertad de expresión y mantener informada a la sociedad sobre las acciones gubernamentales, convocando su participación en asuntos de interés público.

DEPENDENCIA GENERAL: B00 DIRECCIÓN GENERAL

DEPENDENCIA AUXILIAR: 302 Comunicación Social

ESTRUCTURA DEL INDICADOR

NOMBRE DEL INDICADOR: Porcentaje de eventos celebrados para la difusión del cumplimiento del Plan de Desarrollo Municipal.

FÓRMULA DEL CÁLCULO: (Eventos celebrados para la difusión del cumplimiento del Plan de Desarrollo Municipal/Eventos programados para la difusión del cumplimiento del Plan de Desarrollo Municipal)*100

INTERPRETACIÓN:

DIMENSIÓN QUE ATIENDE: Eficiencia FRECUENCIA DE MEDICIÓN: Trimestral

DESCRIPCIÓN DEL FACTOR DE COMPARACIÓN:

AMBITO GEOGRAFICO:

COBERTURA:

LINEA BASE

Numero: NA 1.1 No aplica

COMPORTAMIENTO DE LAS VARIABLES DURANTE EL TRIMESTRE: Julio-Septiembre

VARIABLE	UNIDAD DE MEDIDA	OPERACION	META ANUAL	AVANCE TRIMESTRAL				AVANCE ACUMULADO			
				Programado	%	Alcanzado	%	Programado	%	Alcanzado	%
Eventos celebrados para la difusión del cumplimiento del Plan de Desarrollo Municipal			0.00	0.00	0.00	0.00	0.00	0.00	0.00	0.00	0.00
Eventos programados para la difusión del cumplimiento del Plan de Desarrollo Municipal			0.00	0.00	0.00	0.00	0.00	0.00	0.00	0.00	0.00

COMPORTAMIENTO DEL INDICADOR

DESCRIPCION DE LA META ANUAL

META ANUAL	TRIMESTRE: Julio-Septiembre							
	AVANCE TRIMESTRAL				AVANCE ACUMULADO			
	Programado	Alcanzado	EF%	SEMAFORO	Programado	Alcanzado	EF%	SEMAFORO
0.00	0.00	0.00	0.00		0.00	0.00	0.00	

DESCRIPCIÓN DE RESULTADOS Y JUSTIFICACIÓN EN CASO DE VARIACIÓN SUPERIOR A ± 10 % RESPECTO A LO PROGRAMADO

EVALUACION DEL INDICADOR

DEPENDENCIA GENERAL: B00 DIRECCIÓN GENERAL

DEPENDENCIA AUXILIAR: 302 Comunicación Social

ELABORÓ

Lic. Victoria Sánchez Gómez

VO. BO.

L.C.P. y A.P. Víctor Manuel Ramos Ríos



PbRm-08b FICHA TECNICA DE SEGUIMIENTO DE INDICADORES 2023 DE GESTIÓN O ESTRATEGICO

SISTEMA MUNICIPAL DIF DE TOLUCA

TIPO DE FICHA: OSFEM

PILAR DE DESARROLLO / EJE TRANSVERSAL: II Eje transversal II: Gobierno Moderno, Capaz y Responsable

TEMA DE DESARROLLO: Comunicación y diálogo con la ciudadanía como elemento clave de gobernabilidad .

PROGRAMA PRESUPUESTARIO: 01080301 Comunicación pública y fortalecimiento informativo

PROYECTO PRESUPUESTARIO: 010803010103 Difusión y comunicación institucional

OBJETIVO DEL PROGRAMA PRESUPUESTARIO: Difundir los valores y principios de gobierno, promoviendo la cultura de la información transparente y corresponsable entre gobierno, medios y sectores sociales, con pleno respeto a la libertad de expresión y mantener informada a la sociedad sobre las acciones gubernamentales, convocando su participación en asuntos de interés público.

DEPENDENCIA GENERAL: B00 DIRECCIÓN GENERAL

DEPENDENCIA AUXILIAR: 302 Comunicación Social

ESTRUCTURA DEL INDICADOR

NOMBRE DEL INDICADOR: Porcentaje de asistentes registrados en los eventos de difusión para dar a conocer el Informe de Gobierno.

FÓRMULA DEL CÁLCULO: (Asistentes registrados en los eventos de difusión para dar a conocer el Informe de Gobierno/Asistencia esperada a recibir en los eventos de difusión para dar a conocer el Informe de Gobierno)*100

INTERPRETACIÓN: A mayor valor del indicador, mayor número de asistentes a los eventos de difusión para dar a conocer el Informe de Gobierno.

DIMENSIÓN QUE ATIENDE: Eficiencia FRECUENCIA DE MEDICIÓN: Trimestral

DESCRIPCIÓN DEL FACTOR DE COMPARACIÓN: No se llevaron a cabo durante 2022

AMBITO GEOGRAFICO: Municipio de Toluca

COBERTURA: Población del municipio

LINEA BASE: 0

Numero: NA 1.2

COMPORTAMIENTO DE LAS VARIABLES DURANTE EL TRIMESTRE: Julio-Septiembre

VARIABLE	UNIDAD DE MEDIDA	OPERACION	META ANUAL	AVANCE TRIMESTRAL				AVANCE ACUMULADO			
				Programado	%	Alcanzado	%	Programado	%	Alcanzado	%
Asistentes registrados en los eventos de difusión para dar a conocer el Informe de Gobierno	Persona	Sumable	1,000.00	0.00	0.00	0.00	0.00	0.00	0.00	0.00	0.00
Asistencia esperada a recibir en los eventos de difusión para dar a conocer el Informe de Gobierno	Persona	Sumable	1,000.00	0.00	0.00	0.00	0.00	0.00	0.00	0.00	0.00

COMPORTAMIENTO DEL INDICADOR

DESCRIPCION DE LA META ANUAL

Dar a conocer el resultado de planes y programas de trabajo a la ciudadanía

META ANUAL	TRIMESTRE: Julio-Septiembre							
	AVANCE TRIMESTRAL				AVANCE ACUMULADO			
	Programado	Alcanzado	EF%	SEMAFORO	Programado	Alcanzado	EF%	SEMAFORO
100.00	0.00	0.00	0.00	Adecuado	0.00	0.00	0.00	Adecuado

DESCRIPCIÓN DE RESULTADOS Y JUSTIFICACIÓN EN CASO DE VARIACIÓN SUPERIOR A ± 10 % RESPECTO A LO PROGRAMADO
Los resultados del indicador se presentarán en el cuarto trimestre, que es cuando se realiza el Informe de Actividades de este Sistema Municipal DIF Toluca.

EVALUACION DEL INDICADOR

El resultado del indicador se encuentra en un nivel óptimo, se continuarán sumando esfuerzos a fin de permanecer en la misma calificación.

DEPENDENCIA GENERAL: B00 DIRECCIÓN GENERAL

DEPENDENCIA AUXILIAR: 302 Comunicación Social

ELABORÓ

Lic. Victoria Sánchez Gómez

VO. BO

L.C.P. y A.P. Víctor Manuel Ramos Ríos



PbRm-08b FICHA TECNICA DE SEGUIMIENTO DE INDICADORES 2023 DE GESTIÓN O ESTRATEGICO

SISTEMA MUNICIPAL DIF DE TOLUCA

TIPO DE FICHA: OSFEM

PILAR DE DESARROLLO / EJE TRANSVERSAL: II Eje transversal II: Gobierno Moderno, Capaz y Responsable

TEMA DE DESARROLLO: Comunicación y diálogo con la ciudadanía como elemento clave de gobernabilidad .

PROGRAMA PRESUPUESTARIO: 01080301 Comunicación pública y fortalecimiento informativo

PROYECTO PRESUPUESTARIO: 010803010103 Difusión y comunicación institucional

OBJETIVO DEL PROGRAMA PRESUPUESTARIO: Difundir los valores y principios de gobierno, promoviendo la cultura de la información transparente y corresponsable entre gobierno, medios y sectores sociales, con pleno respeto a la libertad de expresión y mantener informada a la sociedad sobre las acciones gubernamentales, convocando su participación en asuntos de interés público.

DEPENDENCIA GENERAL: B00 DIRECCIÓN GENERAL

DEPENDENCIA AUXILIAR: 302 Comunicación Social

ESTRUCTURA DEL INDICADOR

NOMBRE DEL INDICADOR: Porcentaje de cumplimiento en la distribución de boletines informativos.

FÓRMULA DEL CÁLCULO: (Boletines informativos difundidos/Boletines informativos programados para difusión)*100

INTERPRETACIÓN:

DIMENSIÓN QUE ATIENDE: Eficiencia

DESCRIPCIÓN DEL FACTOR DE COMPARACIÓN:

AMBITO GEOGRAFICO:

COBERTURA:

LINEA BASE

Numero: NA 2.1 No aplica

FRECUENCIA DE MEDICIÓN: Trimestral

COMPORTAMIENTO DE LAS VARIABLES DURANTE EL TRIMESTRE: Julio-Septiembre

VARIABLE	UNIDAD DE MEDIDA	OPERACION	META ANUAL	AVANCE TRIMESTRAL				AVANCE ACUMULADO			
				Programado	%	Alcanzado	%	Programado	%	Alcanzado	%
Boletines informativos difundidos			0.00	0.00	0.00	0.00	0.00	0.00	0.00	0.00	0.00
boletines informativos programados para difusión			0.00	0.00	0.00	0.00	0.00	0.00	0.00	0.00	0.00

COMPORTAMIENTO DEL INDICADOR

DESCRIPCION DE LA META ANUAL

META ANUAL	TRIMESTRE: Julio-Septiembre							
	AVANCE TRIMESTRAL				AVANCE ACUMULADO			
	Programado	Alcanzado	EF%	SEMAFORO	Programado	Alcanzado	EF%	SEMAFORO
0.00	0.00	0.00	0.00		0.00	0.00	0.00	

DESCRIPCIÓN DE RESULTADOS Y JUSTIFICACIÓN EN CASO DE VARIACIÓN SUPERIOR A ± 10 % RESPECTO A LO PROGRAMADO

EVALUACION DEL INDICADOR

DEPENDENCIA GENERAL: B00 DIRECCIÓN GENERAL

DEPENDENCIA AUXILIAR: 302 Comunicación Social

ELABORÓ

Lic. Victoria Sánchez Gómez

VO. BO.

L.C.P. y A.P. Víctor Manuel Ramos Ríos



PbRm-08b FICHA TECNICA DE SEGUIMIENTO DE INDICADORES 2023 DE GESTIÓN O ESTRATEGICO

SISTEMA MUNICIPAL DIF DE TOLUCA

TIPO DE FICHA: OSFEM

PILAR DE DESARROLLO / EJE TRANSVERSAL: II Eje transversal II: Gobierno Moderno, Capaz y Responsable
 TEMA DE DESARROLLO: Comunicación y diálogo con la ciudadanía como elemento clave de gobernabilidad .
 PROGRAMA PRESUPUESTARIO: 01080301 Comunicación pública y fortalecimiento informativo
 PROYECTO PRESUPUESTARIO: 010803010103 Difusión y comunicación institucional
 OBJETIVO DEL PROGRAMA PRESUPUESTARIO: Difundir los valores y principios de gobierno, promoviendo la cultura de la información transparente y corresponsable entre gobierno, medios y sectores sociales, con pleno respeto a la libertad de expresión y mantener informada a la sociedad sobre las acciones gubernamentales, convocando su participación en asuntos de interés público.
 DEPENDENCIA GENERAL: B00 DIRECCIÓN GENERAL
 DEPENDENCIA AUXILIAR: 302 Comunicación Social

ESTRUCTURA DEL INDICADOR

NOMBRE DEL INDICADOR: Porcentaje de spots informativos difundidos.
 FÓRMULA DEL CÁLCULO: (Spots informativos difundidos/Spots informativos para difusión programados)*100
 INTERPRETACIÓN:
 DIMENSIÓN QUE ATIENDE: Eficiencia FRECUENCIA DE MEDICIÓN: Trimestral
 DESCRIPCIÓN DEL FACTOR DE COMPARACIÓN:
 AMBITO GEOGRAFICO:
 COBERTURA:
 LINEA BASE
 Numero: NA 2.2 No aplica

COMPORTAMIENTO DE LAS VARIABLES DURANTE EL TRIMESTRE: Julio-Septiembre

VARIABLE	UNIDAD DE MEDIDA	OPERACION	META ANUAL	AVANCE TRIMESTRAL				AVANCE ACUMULADO			
				Programado	%	Alcanzado	%	Programado	%	Alcanzado	%
Spots informativos difundidos			0.00	0.00	0.00	0.00	0.00	0.00	0.00	0.00	0.00
Spots informativos para difusión programados			0.00	0.00	0.00	0.00	0.00	0.00	0.00	0.00	0.00

COMPORTAMIENTO DEL INDICADOR

DESCRIPCION DE LA META ANUAL

META ANUAL	TRIMESTRE: Julio-Septiembre							
	AVANCE TRIMESTRAL				AVANCE ACUMULADO			
	Programado	Alcanzado	EF%	SEMAFORO	Programado	Alcanzado	EF%	SEMAFORO
0.00	0.00	0.00	0.00		0.00	0.00	0.00	

DESCRIPCIÓN DE RESULTADOS Y JUSTIFICACIÓN EN CASO DE VARIACIÓN SUPERIOR A ± 10 % RESPECTO A LO PROGRAMADO

EVALUACION DEL INDICADOR

DEPENDENCIA GENERAL: B00 DIRECCIÓN GENERAL
 DEPENDENCIA AUXILIAR: 302 Comunicación Social

ELABORÓ

Lic. Victoria Sánchez Gómez

VO. BO.

L.C.P. y A.P. Víctor Manuel Ramos Ríos



PbRm-08b FICHA TECNICA DE SEGUIMIENTO DE INDICADORES 2023 DE GESTIÓN O ESTRATEGICO

SISTEMA MUNICIPAL DIF DE TOLUCA

TIPO DE FICHA: OSFEM

PILAR DE DESARROLLO / EJE TRANSVERSAL: II Eje transversal II: Gobierno Moderno, Capaz y Responsable
TEMA DE DESARROLLO: Comunicación y diálogo con la ciudadanía como elemento clave de gobernabilidad.
PROGRAMA PRESUPUESTARIO: 01080301 Comunicación pública y fortalecimiento informativo
PROYECTO PRESUPUESTARIO: 010803010103 Difusión y comunicación institucional
OBJETIVO DEL PROGRAMA PRESUPUESTARIO: Difundir los valores y principios de gobierno, promoviendo la cultura de la información transparente y corresponsable entre gobierno, medios y sectores sociales, con pleno respeto a la libertad de expresión y mantener informada a la sociedad sobre las acciones gubernamentales, convocando su participación en asuntos de interés público.
DEPENDENCIA GENERAL: B00 DIRECCIÓN GENERAL
DEPENDENCIA AUXILIAR: 302 Comunicación Social

ESTRUCTURA DEL INDICADOR

NOMBRE DEL INDICADOR: Porcentaje de trámites y servicios digitales a la ciudadanía realizados.
FÓRMULA DEL CÁLCULO: (Trámites y servicios digitales a la ciudadanía realizados/Trámites y servicios digitales a la ciudadanía programados)*100
INTERPRETACIÓN:
DIMENSIÓN QUE ATIENDE: Eficiencia
DESCRIPCIÓN DEL FACTOR DE COMPARACIÓN:
AMBITO GEOGRAFICO:
COBERTURA:
LINEA BASE
Numero: NA 2.3 No aplica
FRECUENCIA DE MEDICIÓN: Trimestral

COMPORTAMIENTO DE LAS VARIABLES DURANTE EL TRIMESTRE: Julio-Septiembre

Table with 12 columns: VARIABLE, UNIDAD DE MEDIDA, OPERACION, META ANUAL, AVANCE TRIMESTRAL (Programado, %), AVANCE ACUMULADO (Programado, %). Rows include 'Trámites y servicios digitales a la ciudadanía realizados' and 'Trámites y servicios digitales a la ciudadanía programados'.

COMPORTAMIENTO DEL INDICADOR

DESCRIPCIÓN DE LA META ANUAL

Table showing META ANUAL and TRIMESTRE: Julio-Septiembre with columns for AVANCE TRIMESTRAL and AVANCE ACUMULADO (Programado, Alcanzado, EF%, SEMAFORO).

DESCRIPCIÓN DE RESULTADOS Y JUSTIFICACIÓN EN CASO DE VARIACIÓN SUPERIOR A ± 10 % RESPECTO A LO PROGRAMADO

EVALUACION DEL INDICADOR

DEPENDENCIA GENERAL: B00 DIRECCIÓN GENERAL
DEPENDENCIA AUXILIAR: 302 Comunicación Social

Handwritten signature and 'ELABORÓ' stamp

Lic. Victoria Sánchez Gómez

Handwritten signature and 'VO. BO' stamp

L.C.P. y A.P. Víctor Manuel Ramos Ríos



PbRm-08b FICHA TECNICA DE SEGUIMIENTO DE INDICADORES 2023 DE GESTIÓN O ESTRATEGICO

SISTEMA MUNICIPAL DIF DE TOLUCA

TIPO DE FICHA: OSFEM

PILAR DE DESARROLLO / EJE TRANSVERSAL: II Eje transversal II: Gobierno Moderno, Capaz y Responsable

TEMA DE DESARROLLO: Comunicación y diálogo con la ciudadanía como elemento clave de gobernabilidad .

PROGRAMA PRESUPUESTARIO: 01080301 Comunicación pública y fortalecimiento informativo

PROYECTO PRESUPUESTARIO: 010803010103 Difusión y comunicación institucional

OBJETIVO DEL PROGRAMA PRESUPUESTARIO: Difundir los valores y principios de gobierno, promoviendo la cultura de la información transparente y corresponsable entre gobierno, medios y sectores sociales, con pleno respeto a la libertad de expresión y mantener informada a la sociedad sobre las acciones gubernamentales, convocando su participación en asuntos de interés público.

DEPENDENCIA GENERAL: B00 DIRECCIÓN GENERAL

DEPENDENCIA AUXILIAR: 302 Comunicación Social

ESTRUCTURA DEL INDICADOR

NOMBRE DEL INDICADOR: Porcentaje de diseños gráficos, con objetivos específicos de difusión realizados.

FÓRMULA DEL CÁLCULO: (Diseños gráficos realizados/Diseños gráficos programados)*100

INTERPRETACIÓN:

DIMENSIÓN QUE ATIENDE: Eficiencia

DESCRIPCIÓN DEL FACTOR DE COMPARACIÓN:

AMBITO GEOGRAFICO:

COBERTURA:

LINEA BASE

Numero: NA 2.4 No aplica

FRECUENCIA DE MEDICIÓN: Trimestral

COMPORTAMIENTO DE LAS VARIABLES DURANTE EL TRIMESTRE: Julio-Septiembre

VARIABLE	UNIDAD DE MEDIDA	OPERACION	META ANUAL	AVANCE TRIMESTRAL				AVANCE ACUMULADO			
				Programado	%	Alcanzado	%	Programado	%	Alcanzado	%
Diseños gráficos realizados			0.00	0.00	0.00	0.00	0.00	0.00	0.00	0.00	0.00
Diseños gráficos programados			0.00	0.00	0.00	0.00	0.00	0.00	0.00	0.00	0.00

COMPORTAMIENTO DEL INDICADOR

DESCRIPCION DE LA META ANUAL

META ANUAL	TRIMESTRE: Julio-Septiembre							
	AVANCE TRIMESTRAL				AVANCE ACUMULADO			
	Programado	Alcanzado	EF%	SEMAFORO	Programado	Alcanzado	EF%	SEMAFORO
0.00	0.00	0.00	0.00		0.00	0.00	0.00	

DESCRIPCIÓN DE RESULTADOS Y JUSTIFICACIÓN EN CASO DE VARIACIÓN SUPERIOR A ± 10 % RESPECTO A LO PROGRAMADO

EVALUACION DEL INDICADOR

DEPENDENCIA GENERAL: B00 DIRECCIÓN GENERAL

DEPENDENCIA AUXILIAR: 302 Comunicación Social

ELABORÓ

Lic. Victoria Sánchez Gómez

VO. BO.

L.C.P. y A.P. Víctor Manuel Ramos Ríos



PbRm-08b FICHA TECNICA DE SEGUIMIENTO DE INDICADORES 2023 DE GESTIÓN O ESTRATEGICO

SISTEMA MUNICIPAL DIF DE TOLUCA

TIPO DE FICHA: OSFEM

PILAR DE DESARROLLO / EJE TRANSVERSAL: II Eje transversal II: Gobierno Moderno, Capaz y Responsable

TEMA DE DESARROLLO: Comunicación y diálogo con la ciudadanía como elemento clave de gobernabilidad .

PROGRAMA PRESUPUESTARIO: 01080301 Comunicación pública y fortalecimiento informativo

PROYECTO PRESUPUESTARIO: 010803010103 Difusión y comunicación institucional

OBJETIVO DEL PROGRAMA PRESUPUESTARIO: Difundir los valores y principios de gobierno, promoviendo la cultura de la información transparente y corresponsable entre gobierno, medios y sectores sociales, con pleno respeto a la libertad de expresión y mantener informada a la sociedad sobre las acciones gubernamentales, convocando su participación en asuntos de interés público.

DEPENDENCIA GENERAL: B00 DIRECCIÓN GENERAL

DEPENDENCIA AUXILIAR: 302 Comunicación Social

ESTRUCTURA DEL INDICADOR

NOMBRE DEL INDICADOR: Porcentaje de conferencias de prensa realizadas.

FÓRMULA DEL CÁLCULO: (Conferencias de prensa realizadas/Conferencias de prensa programadas)*100

INTERPRETACIÓN:

DIMENSIÓN QUE ATIENDE: Eficiencia

DESCRIPCIÓN DEL FACTOR DE COMPARACIÓN:

AMBITO GEOGRAFICO:

COBERTURA:

LINEA BASE

Numero: NA 2.5 No aplica

FRECUENCIA DE MEDICIÓN: Trimestral

COMPORTAMIENTO DE LAS VARIABLES DURANTE EL TRIMESTRE: Julio-Septiembre

VARIABLE	UNIDAD DE MEDIDA	OPERACION	META ANUAL	AVANCE TRIMESTRAL				AVANCE ACUMULADO			
				Programado	%	Alcanzado	%	Programado	%	Alcanzado	%
Conferencias de prensa realizadas			0.00	0.00	0.00	0.00	0.00	0.00	0.00	0.00	0.00
Conferencias de prensa programadas			0.00	0.00	0.00	0.00	0.00	0.00	0.00	0.00	0.00

COMPORTAMIENTO DEL INDICADOR

DESCRIPCION DE LA METAANUAL

META ANUAL	TRIMESTRE: Julio-Septiembre							
	AVANCE TRIMESTRAL				AVANCE ACUMULADO			
	Programado	Alcanzado	EF%	SEMAFORO	Programado	Alcanzado	EF%	SEMAFORO
0.00	0.00	0.00	0.00		0.00	0.00	0.00	

DESCRIPCIÓN DE RESULTADOS Y JUSTIFICACIÓN EN CASO DE VARIACIÓN SUPERIOR A ±10 % RESPECTO A LO PROGRAMADO

EVALUACION DEL INDICADOR

DEPENDENCIA GENERAL: B00 DIRECCIÓN GENERAL

DEPENDENCIA AUXILIAR: 302 Comunicación Social

ELABORÓ

Lic. Victoria Sánchez Gómez

VO. BO.

L.C.P. y A.P. Víctor Manuel Ramos Ríos



PbRm-08b FICHA TECNICA DE SEGUIMIENTO DE INDICADORES 2023 DE GESTIÓN O ESTRATEGICO

SISTEMA MUNICIPAL DIF DE TOLUCA

TIPO DE FICHA: OSFEM

PILAR DE DESARROLLO / EJE TRANSVERSAL: 3 Pilar 3: Territorial
 TEMA DE DESARROLLO: Ciudades y comunidades sostenibles
 PROGRAMA PRESUPUESTARIO: 02020101 Desarrollo urbano
 PROYECTO PRESUPUESTARIO: 020201010502 Proyectos para obras públicas
 OBJETIVO DEL PROGRAMA PRESUPUESTARIO: Incluye las acciones para ordenar y regular el crecimiento urbano municipal vinculándolo a un desarrollo regional sustentable, replanteando los mecanismos de planeación urbana y fortaleciendo el papel del municipio en la materia como responsable de su planeación y operación.
 DEPENDENCIA GENERAL: C00 TESORERIA
 DEPENDENCIA AUXILIAR: 305 Supervisión

ESTRUCTURA DEL INDICADOR

NOMBRE DEL INDICADOR: Porcentaje de calles pavimentadas.
 FÓRMULA DEL CÁLCULO: (Número de calles pavimentadas / Total de calles programadas a pavimentar) *100
 INTERPRETACIÓN:
 DIMENSIÓN QUE ATIENDE: Eficiencia
 DESCRIPCIÓN DEL FACTOR DE COMPARACIÓN:
 AMBITO GEOGRAFICO:
 COBERTURA:
 LINEA BASE
 Numero: NA 1.1 No aplica

FRECUENCIA DE MEDICIÓN: Trimestral

COMPORTAMIENTO DE LAS VARIABLES DURANTE EL TRIMESTRE: Julio-Septiembre

VARIABLE	UNIDAD DE MEDIDA	OPERACION	META ANUAL	AVANCE TRIMESTRAL				AVANCE ACUMULADO			
				Programado	%	Alcanzado	%	Programado	%	Alcanzado	%
Número de calles pavimentadas			0.00	0.00	0.00	0.00	0.00	0.00	0.00	0.00	0.00
Total de calles programadas a pavimentar			0.00	0.00	0.00	0.00	0.00	0.00	0.00	0.00	0.00

COMPORTAMIENTO DEL INDICADOR

DESCRIPCION DE LA META ANUAL

META ANUAL	TRIMESTRE: Julio-Septiembre							
	AVANCE TRIMESTRAL				AVANCE ACUMULADO			
	Programado	Alcanzado	EF%	SEMAFORO	Programado	Alcanzado	EF%	SEMAFORO
0.00	0.00	0.00	0.00		0.00	0.00	0.00	

DESCRIPCIÓN DE RESULTADOS Y JUSTIFICACIÓN EN CASO DE VARIACIÓN SUPERIOR A ±10 % RESPECTO A LO PROGRAMADO

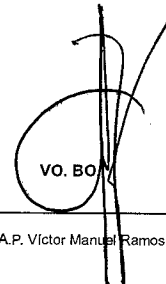
EVALUACION DEL INDICADOR

DEPENDENCIA GENERAL: C00 TESORERIA
 DEPENDENCIA AUXILIAR: 305 Supervisión



ELABORÓ

L.C. Héctor Jerónimo Ortega



VO. BO.

L.C.P. y A.P. Víctor Manuel Ramos Ríos



PbRm-08b FICHA TECNICA DE SEGUIMIENTO DE INDICADORES 2023 DE GESTIÓN O ESTRATEGICO

SISTEMA MUNICIPAL DIF DE TOLUCA

TIPO DE FICHA: OSFEM

PILAR DE DESARROLLO / EJE TRANSVERSAL: 3 Pilar 3: Territorial
 TEMA DE DESARROLLO: Ciudades y comunidades sostenibles
 PROGRAMA PRESUPUESTARIO: 02020101 Desarrollo urbano
 PROYECTO PRESUPUESTARIO: 020201010502 Proyectos para obras públicas
 OBJETIVO DEL PROGRAMA PRESUPUESTARIO: Incluye las acciones para ordenar y regular el crecimiento urbano municipal vinculándolo a un desarrollo regional sustentable, replanteando los mecanismos de planeación urbana y fortaleciendo el papel del municipio en la materia como responsable de su planeación y operación.
 DEPENDENCIA GENERAL: C00 TESORERIA
 DEPENDENCIA AUXILIAR: 305 Supervisión

ESTRUCTURA DEL INDICADOR

NOMBRE DEL INDICADOR: Porcentaje de guarrniones y banquetas construidas.
 FÓRMULA DEL CÁLCULO: (Número de guarrniones y banquetas construidas / Total de guarrniones y banquetas programadas a construir) *100
 INTERPRETACIÓN:
 DIMENSIÓN QUE ATIENDE: Eficiencia FRECUENCIA DE MEDICIÓN: Trimestral
 DESCRIPCIÓN DEL FACTOR DE COMPARACIÓN:
 AMBITO GEOGRAFICO:
 COBERTURA:
 LINEA BASE
 Numero: NA 1.2 No aplica

COMPORTAMIENTO DE LAS VARIABLES DURANTE EL TRIMESTRE: Julio-Septiembre

VARIABLE	UNIDAD DE MEDIDA	OPERACION	META ANUAL	AVANCE TRIMESTRAL				AVANCE ACUMULADO			
				Programado	%	Alcanzado	%	Programado	%	Alcanzado	%
Número de guarrniones y banquetas construidas			0.00	0.00	0.00	0.00	0.00	0.00	0.00	0.00	0.00
Total de guarrniones y banquetas programadas a construir			0.00	0.00	0.00	0.00	0.00	0.00	0.00	0.00	0.00

COMPORTAMIENTO DEL INDICADOR

DESCRIPCION DE LA META ANUAL

META ANUAL	TRIMESTRE: Julio-Septiembre							
	AVANCE TRIMESTRAL				AVANCE ACUMULADO			
	Programado	Alcanzado	EF%	SEMAFORO	Programado	Alcanzado	EF%	SEMAFORO
0.00	0.00	0.00	0.00		0.00	0.00	0.00	

DESCRIPCIÓN DE RESULTADOS Y JUSTIFICACIÓN EN CASO DE VARIACIÓN SUPERIOR A ± 10 % RESPECTO A LO PROGRAMADO

EVALUACION DEL INDICADOR

DEPENDENCIA GENERAL: C00 TESORERIA
 DEPENDENCIA AUXILIAR: 305 Supervisión

ELABORÓ

L.C. Héctor Jerónimo Ortega

VO. BO.

L.C.P. y A.P. Víctor Manuel Ramos Ríos



PbRm-08b FICHA TECNICA DE SEGUIMIENTO DE INDICADORES 2023 DE GESTIÓN O ESTRATEGICO

SISTEMA MUNICIPAL DIF DE TOLUCA

TIPO DE FICHA: OSFEM

PILAR DE DESARROLLO / EJE TRANSVERSAL: 3 Pilar 3: Territorial
 TEMA DE DESARROLLO: Ciudades y comunidades sostenibles
 PROGRAMA PRESUPUESTARIO: 02020101 Desarrollo urbano
 PROYECTO PRESUPUESTARIO: 020201010502 Proyectos para obras públicas
 OBJETIVO DEL PROGRAMA PRESUPUESTARIO: Incluye las acciones para ordenar y regular el crecimiento urbano municipal vinculándolo a un desarrollo regional sustentable, replanteando los mecanismos de planeación urbana y fortaleciendo el papel del municipio en la materia como responsable de su planeación y operación.
 DEPENDENCIA GENERAL: C00 TESORERIA
 DEPENDENCIA AUXILIAR: 305 Supervisión

ESTRUCTURA DEL INDICADOR

NOMBRE DEL INDICADOR: Porcentaje de mecanismos de participación ciudadana en el mejoramiento urbano.
 FÓRMULA DEL CÁLCULO: $(\text{Número de mecanismos de participación ciudadana en el mejoramiento urbano implementado} / \text{Total de mecanismos de participación ciudadana en el mejoramiento urbano programados}) * 100$
 INTERPRETACIÓN:
 DIMENSIÓN QUE ATIENDE: Eficiencia FRECUENCIA DE MEDICIÓN: Trimestral
 DESCRIPCIÓN DEL FACTOR DE COMPARACIÓN:
 AMBITO GEOGRAFICO:
 COBERTURA:
 LINEA BASE
 Numero: NA 2.1 No aplica

COMPORTAMIENTO DE LAS VARIABLES DURANTE EL TRIMESTRE: Julio-Septiembre

VARIABLE	UNIDAD DE MEDIDA	OPERACION	META ANUAL	AVANCE TRIMESTRAL				AVANCE ACUMULADO			
				Programado	%	Alcanzado	%	Programado	%	Alcanzado	%
Número de mecanismos de participación ciudadana en el mejoramiento urbano implementado			0.00	0.00	0.00	0.00	0.00	0.00	0.00	0.00	0.00
Total de mecanismos de participación ciudadana en el mejoramiento urbano programados			0.00	0.00	0.00	0.00	0.00	0.00	0.00	0.00	0.00

COMPORTAMIENTO DEL INDICADOR

DESCRIPCION DE LA META ANUAL

META ANUAL	TRIMESTRE: Julio-Septiembre							
	AVANCE TRIMESTRAL				AVANCE ACUMULADO			
	Programado	Alcanzado	EF%	SEMAFORO	Programado	Alcanzado	EF%	SEMAFORO
0.00	0.00	0.00	0.00		0.00	0.00	0.00	

DESCRIPCIÓN DE RESULTADOS Y JUSTIFICACIÓN EN CASO DE VARIACIÓN SUPERIOR A ± 10 % RESPECTO A LO PROGRAMADO

EVALUACION DEL INDICADOR

DEPENDENCIA GENERAL: C00 TESORERIA
 DEPENDENCIA AUXILIAR: 305 Supervisión

ELABORÓ

 L.C. Héctor Jerónimo Ortega

VO. BO.

 L.C.P. y A.P. Víctor Manuel Ramos Ríos



PbRm-08b FICHA TECNICA DE SEGUIMIENTO DE INDICADORES 2023 DE GESTIÓN O ESTRATEGICO

SISTEMA MUNICIPAL DIF DE TOLUCA

TIPO DE FICHA: OSFEM

PILAR DE DESARROLLO / EJE TRANSVERSAL: 3 Pilar 3: Territorial
 TEMA DE DESARROLLO: Ciudades y comunidades sostenibles
 PROGRAMA PRESUPUESTARIO: 02020101 Desarrollo urbano
 PROYECTO PRESUPUESTARIO: 020201010502 Proyectos para obras públicas
 OBJETIVO DEL PROGRAMA PRESUPUESTARIO: Incluye las acciones para ordenar y regular el crecimiento urbano municipal vinculándolo a un desarrollo regional sustentable, replanteando los mecanismos de planeación urbana y fortaleciendo el papel del municipio en la materia como responsable de su planeación y operación.
 DEPENDENCIA GENERAL: C00 TESORERIA
 DEPENDENCIA AUXILIAR: 305 Supervisión

ESTRUCTURA DEL INDICADOR

NOMBRE DEL INDICADOR: Porcentaje de parques y jardines equipados.
 FÓRMULA DEL CÁLCULO: $(\text{Número de parques y jardines equipados} / \text{Total de parques y jardines programados a equipar}) * 100$
 INTERPRETACIÓN:
 DIMENSIÓN QUE ATIENDE: Eficiencia
 DESCRIPCIÓN DEL FACTOR DE COMPARACIÓN:
 AMBITO GEOGRAFICO:
 COBERTURA:
 LINEA BASE
 Numero: NA 3.1 No aplica

FRECUENCIA DE MEDICIÓN: Trimestral

COMPORTAMIENTO DE LAS VARIABLES DURANTE EL TRIMESTRE: Julio-Septiembre

VARIABLE	UNIDAD DE MEDIDA	OPERACION	META ANUAL	AVANCE TRIMESTRAL				AVANCE ACUMULADO			
				Programado	%	Alcanzado	%	Programado	%	Alcanzado	%
Número de parques y jardines equipados			0.00	0.00	0.00	0.00	0.00	0.00	0.00	0.00	0.00
Total de parques y jardines programados a equipar			0.00	0.00	0.00	0.00	0.00	0.00	0.00	0.00	0.00

COMPORTAMIENTO DEL INDICADOR

DESCRIPCION DE LA META ANUAL

META ANUAL	TRIMESTRE: Julio-Septiembre							
	AVANCE TRIMESTRAL				AVANCE ACUMULADO			
	Programado	Alcanzado	EF%	SEMAFORO	Programado	Alcanzado	EF%	SEMAFORO
0.00	0.00	0.00	0.00		0.00	0.00	0.00	

DESCRIPCION DE RESULTADOS Y JUSTIFICACION EN CASO DE VARIACION SUPERIOR A ± 10 % RESPECTO A LO PROGRAMADO

EVALUACION DEL INDICADOR

DEPENDENCIA GENERAL: C00 TESORERIA
 DEPENDENCIA AUXILIAR: 305 Supervisión

ELABORÓ

VS. BO.

L.C. Héctor Jerónimo Ortega

L.C.P. y A.P. Víctor Manuel Ramos Ríos



PbRm-08b FICHA TECNICA DE SEGUIMIENTO DE INDICADORES 2023 DE GESTIÓN O ESTRATEGICO

SISTEMA MUNICIPAL DIF DE TOLUCA

TIPO DE FICHA: OSFEM

PILAR DE DESARROLLO / EJE TRANSVERSAL: 3 Pilar 3: Territorial
 TEMA DE DESARROLLO: Ciudades y comunidades sostenibles
 PROGRAMA PRESUPUESTARIO: 02020101 Desarrollo urbano
 PROYECTO PRESUPUESTARIO: 020201010502 Proyectos para obras públicas
 OBJETIVO DEL PROGRAMA PRESUPUESTARIO: Incluye las acciones para ordenar y regular el crecimiento urbano municipal vinculándolo a un desarrollo regional sustentable, replanteando los mecanismos de planeación urbana y fortaleciendo el papel del municipio en la materia como responsable de su planeación y operación.
 DEPENDENCIA GENERAL: C00 TESORERIA
 DEPENDENCIA AUXILIAR: 305 Supervisión

ESTRUCTURA DEL INDICADOR

NOMBRE DEL INDICADOR: Porcentaje de mantenimientos a parques y jardines realizados.
 FÓRMULA DEL CÁLCULO: $(\text{Número de parques y jardines con mantenimiento realizado} / \text{Total de parques y jardines del municipio}) * 100$
 INTERPRETACIÓN:
 DIMENSIÓN QUE ATIENDE: Eficiencia
 DESCRIPCIÓN DEL FACTOR DE COMPARACIÓN:
 AMBITO GEOGRAFICO:
 COBERTURA:
 LINEA BASE
 Numero: NA 3.2 No aplica

FRECUENCIA DE MEDICIÓN: Trimestral

COMPORTAMIENTO DE LAS VARIABLES DURANTE EL TRIMESTRE: Julio-Septiembre

VARIABLE	UNIDAD DE MEDIDA	OPERACION	META ANUAL	AVANCE TRIMESTRAL				AVANCE ACUMULADO			
				Programado	%	Alcanzado	%	Programado	%	Alcanzado	%
Número de parques y jardines con mantenimiento realizado			0.00	0.00	0.00	0.00	0.00	0.00	0.00	0.00	0.00
Total de parques y jardines del municipio			0.00	0.00	0.00	0.00	0.00	0.00	0.00	0.00	0.00

COMPORTAMIENTO DEL INDICADOR

DESCRIPCION DE LA META ANUAL

META ANUAL	TRIMESTRE: Julio-Septiembre							
	AVANCE TRIMESTRAL				AVANCE ACUMULADO			
	Programado	Alcanzado	EF%	SEMAFORO	Programado	Alcanzado	EF%	SEMAFORO
0.00	0.00	0.00	0.00		0.00	0.00	0.00	

DESCRIPCIÓN DE RESULTADOS Y JUSTIFICACIÓN EN CASO DE VARIACIÓN SUPERIOR A ± 10 % RESPECTO A LO PROGRAMADO

EVALUACION DEL INDICADOR

DEPENDENCIA GENERAL: C00 TESORERIA
 DEPENDENCIA AUXILIAR: 305 Supervisión

ELABORÓ

 L.C. Héctor Jerónimo Ortega

VO. BO.

 L.C.P. y A.P. Víctor Manuel Ramos Ríos



PbRm-08b FICHA TECNICA DE SEGUIMIENTO DE INDICADORES 2023 DE GESTIÓN O ESTRATEGICO

SISTEMA MUNICIPAL DIF DE TOLUCA

TIPO DE FICHA: OSFEM

PILAR DE DESARROLLO / EJE TRANSVERSAL: 3 Pilar 3: Territorial
 TEMA DE DESARROLLO: Ciudades y comunidades sostenibles
 PROGRAMA PRESUPUESTARIO: 02020101 Desarrollo urbano
 PROYECTO PRESUPUESTARIO: 020201010502 Proyectos para obras públicas
 OBJETIVO DEL PROGRAMA PRESUPUESTARIO: Incluye las acciones para ordenar y regular el crecimiento urbano municipal vinculándolo a un desarrollo regional sustentable, replanteando los mecanismos de planeación urbana y fortaleciendo el papel del municipio en la materia como responsable de su planeación y operación.
 DEPENDENCIA GENERAL: C00 TESORERIA
 DEPENDENCIA AUXILIAR: 305 Supervisión

ESTRUCTURA DEL INDICADOR

NOMBRE DEL INDICADOR: Porcentaje de construcción de vialidades urbanas.
 FÓRMULA DEL CÁLCULO: (Número de vialidades urbanas construidas / Total de vialidades programadas a construir) *100
 INTERPRETACIÓN:
 DIMENSIÓN QUE ATIENDE: Eficiencia
 DESCRIPCIÓN DEL FACTOR DE COMPARACIÓN:
 AMBITO GEOGRAFICO:
 COBERTURA:
 LINEA BASE
 Numero: NA 4.1 No aplica

FRECUENCIA DE MEDICIÓN: Trimestral

COMPORTAMIENTO DE LAS VARIABLES DURANTE EL TRIMESTRE: Julio-Septiembre

VARIABLE	UNIDAD DE MEDIDA	OPERACION	META ANUAL	AVANCE TRIMESTRAL				AVANCE ACUMULADO			
				Programado	%	Alcanzado	%	Programado	%	Alcanzado	%
Número de vialidades urbanas construidas			0.00	0.00	0.00	0.00	0.00	0.00	0.00	0.00	0.00
Total de vialidades programadas a construir			0.00	0.00	0.00	0.00	0.00	0.00	0.00	0.00	0.00

COMPORTAMIENTO DEL INDICADOR

DESCRIPCION DE LA META ANUAL

META ANUAL	TRIMESTRE: Julio-Septiembre							
	AVANCE TRIMESTRAL				AVANCE ACUMULADO			
	Programado	Alcanzado	EF%	SEMAFORO	Programado	Alcanzado	EF%	SEMAFORO
0.00	0.00	0.00	0.00		0.00	0.00	0.00	

DESCRIPCIÓN DE RESULTADOS Y JUSTIFICACIÓN EN CASO DE VARIACIÓN SUPERIOR A ± 10 % RESPECTO A LO PROGRAMADO

EVALUACION DEL INDICADOR

DEPENDENCIA GENERAL: C00 TESORERIA
 DEPENDENCIA AUXILIAR: 305 Supervisión

ELABORÓ

 L.C. Héctor Jerónimo Ortega

VO. BO.

 L.C.P. y A.P. Víctor Manuel Ramos Ríos



SISTEMA MUNICIPAL DIF DE TOLUCA

PbRm-08b FICHA TECNICA DE SEGUIMIENTO DE INDICADORES 2023 DE GESTIÓN O ESTRATEGICO

TIPO DE FICHA: OSFEM

PILAR DE DESARROLLO / EJE TRANSVERSAL: 3 Pilar 3: Territorial
 TEMA DE DESARROLLO: Ciudades y comunidades sostenibles
 PROGRAMA PRESUPUESTARIO: 02020101 Desarrollo urbano
 PROYECTO PRESUPUESTARIO: 020201010502 Proyectos para obras públicas
 OBJETIVO DEL PROGRAMA PRESUPUESTARIO: Incluye las acciones para ordenar y regular el crecimiento urbano municipal vinculándolo a un desarrollo regional sustentable, replanteando los mecanismos de planeación urbana y fortaleciendo el papel del municipio en la materia como responsable de su planeación y operación.
 DEPENDENCIA GENERAL: C00 TESORERIA
 DEPENDENCIA AUXILIAR: 305 Supervisión

ESTRUCTURA DEL INDICADOR

NOMBRE DEL INDICADOR: Porcentaje de avance en la rehabilitación de vialidades urbanas.
 FÓRMULA DEL CÁLCULO: (Número de vialidades urbanas rehabilitadas/ Total de vialidades urbanas programadas a rehabilitar) *100
 INTERPRETACIÓN:
 DIMENSIÓN QUE ATIENDE: Eficiencia
 DESCRIPCIÓN DEL FACTOR DE COMPARACIÓN:
 AMBITO GEOGRAFICO:
 COBERTURA:
 LINEA BASE
 Numero: NA 4.2 No aplica

FRECUENCIA DE MEDICIÓN: Trimestral

COMPORTAMIENTO DE LAS VARIABLES DURANTE EL TRIMESTRE: Julio-Septiembre

VARIABLE	UNIDAD DE MEDIDA	OPERACION	META ANUAL	AVANCE TRIMESTRAL				AVANCE ACUMULADO			
				Programado	%	Alcanzado	%	Programado	%	Alcanzado	%
Número de vialidades urbanas rehabilitadas			0.00	0.00	0.00	0.00	0.00	0.00	0.00	0.00	0.00
Total de vialidades urbanas programadas a rehabilitar			0.00	0.00	0.00	0.00	0.00	0.00	0.00	0.00	0.00

COMPORTAMIENTO DEL INDICADOR

DESCRIPCION DE LA META ANUAL

META ANUAL	TRIMESTRE: Julio-Septiembre							
	AVANCE TRIMESTRAL				AVANCE ACUMULADO			
	Programado	Alcanzado	EF%	SEMAFORO	Programado	Alcanzado	EF%	SEMAFORO
0.00	0.00	0.00	0.00		0.00	0.00	0.00	

DESCRIPCIÓN DE RESULTADOS Y JUSTIFICACIÓN EN CASO DE VARIACIÓN SUPERIOR A ± 10 % RESPECTO A LO PROGRAMADO

EVALUACION DEL INDICADOR

DEPENDENCIA GENERAL: C00 TESORERIA
 DEPENDENCIA AUXILIAR: 305 Supervisión

ELABORO

L.C. Héctor Jerónimo Ortega

VS. BO.

L.C.P. y A.P. Víctor Manuel Ramos Ríos



PbRm-08b FICHA TECNICA DE SEGUIMIENTO DE INDICADORES 2023 DE GESTIÓN O ESTRATEGICO

SISTEMA MUNICIPAL DIF DE TOLUCA

TIPO DE FICHA: OSFEM

PILAR DE DESARROLLO / EJE TRANSVERSAL: 3 Pilar 3: Territorial
 TEMA DE DESARROLLO: Ciudades y comunidades sostenibles
 PROGRAMA PRESUPUESTARIO: 02020101 Desarrollo urbano
 PROYECTO PRESUPUESTARIO: 020201010502 Proyectos para obras públicas
 OBJETIVO DEL PROGRAMA PRESUPUESTARIO: Incluye las acciones para ordenar y regular el crecimiento urbano municipal vinculándolo a un desarrollo regional sustentable, replanteando los mecanismos de planeación urbana y fortaleciendo el papel del municipio en la materia como responsable de su planeación y operación.
 DEPENDENCIA GENERAL: C00 TESORERIA
 DEPENDENCIA AUXILIAR: 305 Supervisión

ESTRUCTURA DEL INDICADOR

NOMBRE DEL INDICADOR: Porcentaje de equipamiento de vialidades urbanas.
 FÓRMULA DEL CÁLCULO: (Número de vialidades urbanas equipadas / Total de vialidades programadas a equipar) *100
 INTERPRETACIÓN:
 DIMENSIÓN QUE ATIENDE: Eficiencia
 DESCRIPCIÓN DEL FACTOR DE COMPARACIÓN:
 AMBITO GEOGRAFICO:
 COBERTURA:
 LINEA BASE
 Numero: NA 4.3 No aplica

FRECUENCIA DE MEDICIÓN: Trimestral

COMPORTAMIENTO DE LAS VARIABLES DURANTE EL TRIMESTRE: Julio-Septiembre

VARIABLE	UNIDAD DE MEDIDA	OPERACION	META ANUAL	AVANCE TRIMESTRAL				AVANCE ACUMULADO			
				Programado	%	Alcanzado	%	Programado	%	Alcanzado	%
Número de vialidades urbanas equipadas			0.00	0.00	0.00	0.00	0.00	0.00	0.00	0.00	0.00
Total de vialidades programadas a equipar			0.00	0.00	0.00	0.00	0.00	0.00	0.00	0.00	0.00

COMPORTAMIENTO DEL INDICADOR

DESCRIPCION DE LA META ANUAL

META ANUAL	TRIMESTRE: Julio-Septiembre							
	AVANCE TRIMESTRAL				AVANCE ACUMULADO			
	Programado	Alcanzado	EF%	SEMAFORO	Programado	Alcanzado	EF%	SEMAFORO
0.00	0.00	0.00	0.00		0.00	0.00	0.00	

DESCRIPCIÓN DE RESULTADOS Y JUSTIFICACIÓN EN CASO DE VARIACIÓN SUPERIOR A ±10 % RESPECTO A LO PROGRAMADO

EVALUACION DEL INDICADOR

DEPENDENCIA GENERAL: C00 TESORERIA
 DEPENDENCIA AUXILIAR: 305 Supervisión

ELABORÓ
 L.C. Héctor Jerónimo Ortega

VO. BO.
 L.C.P. y A.P. Víctor Manuel Ramos Ríos



PbRm-08b FICHA TECNICA DE SEGUIMIENTO DE INDICADORES 2023 DE GESTIÓN O ESTRATEGICO

SISTEMA MUNICIPAL DIF DE TOLUCA

TIPO DE FICHA: OSFEM

PILAR DE DESARROLLO / EJE TRANSVERSAL: 3 Pilar 3: Territorial
 TEMA DE DESARROLLO: Ciudades y comunidades sostenibles
 PROGRAMA PRESUPUESTARIO: 02020101 Desarrollo urbano
 PROYECTO PRESUPUESTARIO: 020201010502 Proyectos para obras públicas
 OBJETIVO DEL PROGRAMA PRESUPUESTARIO: Incluye las acciones para ordenar y regular el crecimiento urbano municipal vinculándolo a un desarrollo regional sustentable, replanteando los mecanismos de planeación urbana y fortaleciendo el papel del municipio en la materia como responsable de su planeación y operación.
 DEPENDENCIA GENERAL: C00 TESORERIA
 DEPENDENCIA AUXILIAR: 305 Supervisión

ESTRUCTURA DEL INDICADOR

NOMBRE DEL INDICADOR: Porcentaje de edificaciones urbanas construidas.
 FÓRMULA DEL CÁLCULO: (Número de edificaciones urbanas construidas / Total de edificaciones urbanas programadas a construir) *100
 INTERPRETACIÓN:
 DIMENSIÓN QUE ATIENDE: Eficiencia
 DESCRIPCIÓN DEL FACTOR DE COMPARACIÓN:
 AMBITO GEOGRAFICO:
 COBERTURA:
 LINEA BASE
 Numero: NA 5.1 No aplica

FRECUENCIA DE MEDICIÓN: Trimestral

COMPORTAMIENTO DE LAS VARIABLES DURANTE EL TRIMESTRE: Julio-Septiembre

VARIABLE	UNIDAD DE MEDIDA	OPERACION	META ANUAL	AVANCE TRIMESTRAL				AVANCE ACUMULADO			
				Programado	%	Alcanzado	%	Programado	%	Alcanzado	%
Número de edificaciones urbanas construidas		Sumable	0.00	0.00	0.00	0.00	0.00	0.00	0.00	0.00	0.00
Total de edificaciones urbanas programadas a construir		Sumable	0.00	0.00	0.00	0.00	0.00	0.00	0.00	0.00	0.00

COMPORTAMIENTO DEL INDICADOR

DESCRIPCION DE LA META ANUAL

Se tiene programado ejecutar 12 obras de reparación y adecuación de inmuebles

META ANUAL	TRIMESTRE: Julio-Septiembre							
	AVANCE TRIMESTRAL				AVANCE ACUMULADO			
	Programado	Alcanzado	EF%	SEMAFORO	Programado	Alcanzado	EF%	SEMAFORO
0.00	0.00	0.00	0.00		0.00	0.00	0.00	

DESCRIPCIÓN DE RESULTADOS Y JUSTIFICACIÓN EN CASO DE VARIACIÓN SUPERIOR A ± 10 % RESPECTO A LO PROGRAMADO

EVALUACION DEL INDICADOR

DEPENDENCIA GENERAL: C00 TESORERIA
 DEPENDENCIA AUXILIAR: 305 Supervisión

ELABORÓ

L.C. Héctor Jerónimo Ortega

VO. BO.

L.C.P. y A.P. Víctor Manuel Ramos Ríos



SISTEMA MUNICIPAL DIF DE TOLUCA

PbRm-08b FICHA TECNICA DE SEGUIMIENTO DE INDICADORES 2023 DE GESTIÓN O ESTRATEGICO

TIPO DE FICHA: OSFEM

PILAR DE DESARROLLO / EJE TRANSVERSAL: 3 Pilar 3: Territorial

TEMA DE DESARROLLO: Ciudades y comunidades sostenibles

PROGRAMA PRESUPUESTARIO: 02020101 Desarrollo urbano

PROYECTO PRESUPUESTARIO: 020201010502 Proyectos para obras públicas

OBJETIVO DEL PROGRAMA PRESUPUESTARIO: Incluye las acciones para ordenar y regular el crecimiento urbano municipal vinculándolo a un desarrollo regional sustentable, replanteando los mecanismos de planeación urbana y fortaleciendo el papel del municipio en la materia como responsable de su planeación y operación.

DEPENDENCIA GENERAL: C00 TESORERIA

DEPENDENCIA AUXILIAR: 305 Supervisión

ESTRUCTURA DEL INDICADOR

NOMBRE DEL INDICADOR: Porcentaje de edificaciones urbanas rehabilitadas.

FÓRMULA DEL CÁLCULO: $(\text{Número de edificaciones urbanas rehabilitadas} / \text{Total de edificaciones programadas a rehabilitar}) * 100$

INTERPRETACIÓN: A mayor valor del indicador mayor porcentaje de edificaciones urbanas rehabilitadas.

DIMENSIÓN QUE ATIENDE: Eficiencia

DESCRIPCIÓN DEL FACTOR DE COMPARACIÓN: Número de obras de rehabilitación y mantenimiento realizadas durante 2022

AMBITO GEOGRAFICO: Municipio de Toluca

COBERTURA: Población del Municipio

LINEA BASE: 8

FRECUENCIA DE MEDICIÓN: Trimestral

Numero: NA 5.2

COMPORTAMIENTO DE LAS VARIABLES DURANTE EL TRIMESTRE: Julio-Septiembre

VARIABLE	UNIDAD DE MEDIDA	OPERACION	META ANUAL	AVANCE TRIMESTRAL				AVANCE ACUMULADO			
				Programado	%	Alcanzado	%	Programado	%	Alcanzado	%
Número de edificaciones urbanas rehabilitadas	Inmueble	Sumable	12.00	3.00	25.00	0.00	0.00	9.00	75.00	1.00	11.11
Total de edificaciones programadas a rehabilitar	Inmueble	Sumable	12.00	3.00	25.00	0.00	0.00	9.00	75.00	1.00	11.11

COMPORTAMIENTO DEL INDICADOR

DESCRIPCION DE LA META ANUAL

META ANUAL	TRIMESTRE: Julio-Septiembre							
	AVANCE TRIMESTRAL				AVANCE ACUMULADO			
	Programado	Alcanzado	EF%	SEMAFORO	Programado	Alcanzado	EF%	SEMAFORO
100.00	100.00	0.00	0.00	Critico	100.00	100.00	100.00	Critico

DESCRIPCIÓN DE RESULTADOS Y JUSTIFICACIÓN EN CASO DE VARIACIÓN SUPERIOR A ± 10 % RESPECTO A LO PROGRAMADO
El Departamento no cuenta con recurso para las rehabilitaciones.

EVALUACION DEL INDICADOR

Se llevarán a cabo acciones que permitan mejorar la calificación del indicador.

DEPENDENCIA GENERAL: C00 TESORERIA

DEPENDENCIA AUXILIAR: 305 Supervisión

ELABORÓ

L.C. Héctor Jerónimo Ortega

VO. BO.

L.C.P. y A.P. Víctor Manuel Ramos Ríos



SISTEMA MUNICIPAL DIF DE TOLUCA

PbRm-08b FICHA TECNICA DE SEGUIMIENTO DE INDICADORES 2023 DE GESTIÓN O ESTRATEGICO

TIPO DE FICHA: OSFEM

PILAR DE DESARROLLO / EJE TRANSVERSAL: 3 Pilar 3: Territorial
 TEMA DE DESARROLLO: Ciudades y comunidades sostenibles
 PROGRAMA PRESUPUESTARIO: 02020101 Desarrollo urbano
 PROYECTO PRESUPUESTARIO: 020201010502 Proyectos para obras públicas
 OBJETIVO DEL PROGRAMA PRESUPUESTARIO: Incluye las acciones para ordenar y regular el crecimiento urbano municipal vinculándolo a un desarrollo regional sustentable, replanteando los mecanismos de planeación urbana y fortaleciendo el papel del municipio en la materia como responsable de su planeación y operación.
 DEPENDENCIA GENERAL: C00 TESORERIA
 DEPENDENCIA AUXILIAR: 305 Supervisión

ESTRUCTURA DEL INDICADOR

NOMBRE DEL INDICADOR: Porcentaje de informes de supervisión de obra entregados.
 FÓRMULA DEL CÁLCULO: (Número de informes entregados de supervisión de obras / Total de Informes de supervisión de obras programados) *100
 INTERPRETACIÓN:
 DIMENSIÓN QUE ATIENDE: Eficiencia
 DESCRIPCIÓN DEL FACTOR DE COMPARACIÓN:
 AMBITO GEOGRAFICO:
 COBERTURA:
 LINEA BASE
 Numero: NA 6.1 No aplica

FRECUENCIA DE MEDICIÓN: Trimestral

COMPORTAMIENTO DE LAS VARIABLES DURANTE EL TRIMESTRE: Julio-Septiembre

VARIABLE	UNIDAD DE MEDIDA	OPERACION	META ANUAL	AVANCE TRIMESTRAL				AVANCE ACUMULADO			
				Programado	%	Alcanzado	%	Programado	%	Alcanzado	%
Número de Informes entregados de supervisión de obras			0.00	0.00	0.00	0.00	0.00	0.00	0.00	0.00	0.00
Total de Informes de supervisión de obras programados			0.00	0.00	0.00	0.00	0.00	0.00	0.00	0.00	0.00

COMPORTAMIENTO DEL INDICADOR

DESCRIPCION DE LA META ANUAL

META ANUAL	TRIMESTRE: Julio-Septiembre							
	AVANCE TRIMESTRAL				AVANCE ACUMULADO			
	Programado	Alcanzado	EF%	SEMAFORO	Programado	Alcanzado	EF%	SEMAFORO
0.00	0.00	0.00	0.00		0.00	0.00	0.00	

DESCRIPCIÓN DE RESULTADOS Y JUSTIFICACIÓN EN CASO DE VARIACIÓN SUPERIOR A ± 10 % RESPECTO A LO PROGRAMADO

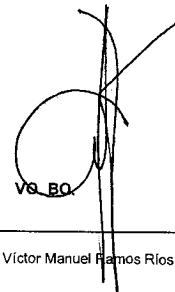
EVALUACION DEL INDICADOR

DEPENDENCIA GENERAL: C00 TESORERIA
 DEPENDENCIA AUXILIAR: 305 Supervisión



ELABORÓ

L.C. Héctor Jerónimo Ortega



Vº BQ

L.C.P. y A.P. Víctor Manuel Ramos Ríos



PbRm-08b FICHA TECNICA DE SEGUIMIENTO DE INDICADORES 2023 DE GESTIÓN O ESTRATEGICO

SISTEMA MUNICIPAL DIF DE TOLUCA

TIPO DE FICHA: OSFEM

PILAR DE DESARROLLO / EJE TRANSVERSAL: 1 Pilar 1: Social
 TEMA DE DESARROLLO: Salud y bienestar incluyente
 PROGRAMA PRESUPUESTARIO: 02030101 Prevención médica para la comunidad
 PROYECTO PRESUPUESTARIO: 020301010101 Medicina preventiva 020301010201 Promoción de la salud
 020301010202 Prevención de las adicciones
 OBJETIVO DEL PROGRAMA PRESUPUESTARIO: Incluye acciones de promoción, prevención y difusión de la salud pública para contribuir a la disminución de enfermedades y mantener un buen estado de salud de la población municipal.
 DEPENDENCIA GENERAL: E00 AREA DE OPERACIÓN
 DEPENDENCIA AUXILIAR: 308 Área de Orientación Familiar,310 Área de Salud y Deporte

ESTRUCTURA DEL INDICADOR

NOMBRE DEL INDICADOR: Porcentaje de pláticas de promoción de la salud realizadas en el territorio municipal.
 FÓRMULA DEL CÁLCULO: (Pláticas de promoción de la salud y de Prevención de enfermedades realizadas/Pláticas de promoción de la salud y Prevención de enfermedades programadas) *100
 INTERPRETACIÓN: A mayor valor del indicador, mayor número de pláticas de promoción de la salud impartidas
 DIMENSIÓN QUE ATIENDE: Eficacia FRECUENCIA DE MEDICIÓN: Trimestral
 DESCRIPCIÓN DEL FACTOR DE COMPARACIÓN: Total de pláticas de promoción de la salud impartidas durante 2022
 AMBITO GEOGRAFICO: Municipio de Toluca
 COBERTURA: Población del municipio
 LINEA BASE 2,100
 Numero: NA 1.1

COMPORTAMIENTO DE LAS VARIABLES DURANTE EL TRIMESTRE: Julio-Septiembre

VARIABLE	UNIDAD DE MEDIDA	OPERACION	META ANUAL	AVANCE TRIMESTRAL				AVANCE ACUMULADO			
				Programado	%	Alcanzado	%	Programado	%	Alcanzado	%
Pláticas de promoción de la salud y de Prevención de enfermedades realizadas	Plática	Sumable	2,100.00	505.00	24.05	537.00	106.34	1,595.00	75.95	1,595.00	100.00
Pláticas de promoción de la salud y Prevención de enfermedades programadas	Plática	Sumable	2,100.00	505.00	24.05	537.00	106.34	1,595.00	75.95	1,595.00	100.00

COMPORTAMIENTO DEL INDICADOR

DESCRIPCION DE LA META ANUAL

Pláticas grupales o asesoría individual con el objetivo de prevenir enfermedades y fomentar el autocuidado en los usuarios y comunidades.


META ANUAL	TRIMESTRE: Julio-Septiembre							
	AVANCE TRIMESTRAL				AVANCE ACUMULADO			
	Programado	Alcanzado	EF%	SEMAFORO	Programado	Alcanzado	EF%	SEMAFORO
100.00	100.00	100.00	100.00	Adecuado	100.00	100.00	100.00	Adecuado

DESCRIPCIÓN DE RESULTADOS Y JUSTIFICACIÓN EN CASO DE VARIACIÓN SUPERIOR A ± 10 % RESPECTO A LO PROGRAMADO
Se cumple a cabalidad la meta programada.

EVALUACION DEL INDICADOR

El indicador se encuentra en un nivel óptimo, se continuará sumando esfuerzos a fin de permanecer con la misma calificación.

DEPENDENCIA GENERAL: E00 AREA DE OPERACIÓN
 DEPENDENCIA AUXILIAR: 308 Área de Orientación Familiar,310 Área de Salud y Deporte



ELABORÓ

M.C. Héctor Jesús Roa Albarrán

VO. BO.

L.C.P. y A.P. Víctor Manuel Ramos Ríos



PbRm-08b FICHA TECNICA DE SEGUIMIENTO DE INDICADORES 2023 DE GESTIÓN O ESTRATEGICO

SISTEMA MUNICIPAL DIF DE TOLUCA

TIPO DE FICHA: OSFEM

PILAR DE DESARROLLO / EJE TRANSVERSAL: 1 Pilar 1: Social

TEMA DE DESARROLLO: Salud y bienestar incluyente

PROGRAMA PRESUPUESTARIO: 02030101 Prevención médica para la comunidad

PROYECTO PRESUPUESTARIO: 0203010101 Medicina preventiva 020301010201 Promoción de la salud
020301010202 Prevención de las adicciones

OBJETIVO DEL PROGRAMA PRESUPUESTARIO: Incluye acciones de promoción, prevención y difusión de la salud pública para contribuir a la disminución de enfermedades y mantener un buen estado de salud de la población municipal.

DEPENDENCIA GENERAL: E00 AREA DE OPERACIÓN

DEPENDENCIA AUXILIAR: 308 Área de Orientación Familiar,310 Área de Salud y Deporte

ESTRUCTURA DEL INDICADOR

NOMBRE DEL INDICADOR: Porcentaje de dosis de biológicos aplicados en los módulos de vacunación.

FÓRMULA DEL CÁLCULO: (Dosis de biológicos aplicado/ Dosis de biológicos programados para aplicar) *100

INTERPRETACIÓN: A mayor valor del indicador, mayor número de dosis de biológico aplicadas en los módulos de vacunación.

DIMENSIÓN QUE ATIENDE: Eficacia

DESCRIPCIÓN DEL FACTOR DE COMPARACIÓN: Dosis de biológico aplicados en los módulos de vacunación durante 2022

AMBITO GEOGRAFICO: Municipio de Toluca

COBERTURA: Población del municipio

LINEA BASE: 6725

Numero: NA 1.2

FRECUENCIA DE MEDICIÓN: Trimestral

COMPORTAMIENTO DE LAS VARIABLES DURANTE EL TRIMESTRE: Julio-Septiembre

VARIABLE	UNIDAD DE MEDIDA	OPERACION	META ANUAL	AVANCE TRIMESTRAL				AVANCE ACUMULADO			
				Programado	%	Alcanzado	%	Programado	%	Alcanzado	%
Dosis de biológicos aplicado	Dosis	Sumable	6,725.00	1,450.00	21.56	309.00	21.31	4,985.00	73.83	2,130.00	42.90
Dosis de biológicos programados para aplicar	Dosis	Sumable	6,725.00	1,450.00	21.56	309.00	21.31	4,985.00	73.83	2,130.00	42.90

COMPORTAMIENTO DEL INDICADOR

DESCRIPCION DE LA META ANUAL

Usuarios que acuden a las Unidades de Salud y reciben inmunización con el objetivo de reducir morbilidad y mortalidad por enfermedades prevenibles por vacunación, con énfasis en <5 años

META ANUAL	TRIMESTRE: Julio-Septiembre							
	AVANCE TRIMESTRAL				AVANCE ACUMULADO			
	Programado	Alcanzado	EF%	SEMAFORO	Programado	Alcanzado	EF%	SEMAFORO
100.00	100.00	100.00	100.00	Crítico	100.00	100.00	100.00	Crítico

DESCRIPCIÓN DE RESULTADOS Y JUSTIFICACIÓN EN CASO DE VARIACIÓN SUPERIOR A ± 10 % RESPECTO A LO PROGRAMADO
Insuficiente abasto de biológico otorgado por DIFEM.Se han realizado gestiones con otras instituciones.

EVALUACION DEL INDICADOR

Se llevarán a cabo acciones que permitan mejorar la calificación del indicador.

DEPENDENCIA GENERAL: E00 AREA DE OPERACIÓN

DEPENDENCIA AUXILIAR: 308 Área de Orientación Familiar,310 Área de Salud y Deporte

Sistema Municipal
DIF TOLUCA

ELABORÓ

VO. BO.

M.C. Héctor Jesús Roa Albarrán

L.C.P. y A.P. Víctor Manuel Ramos Ríos



SISTEMA MUNICIPAL DIF DE TOLUCA

PbRm-08b FICHA TECNICA DE SEGUIMIENTO DE INDICADORES 2023 DE GESTIÓN O ESTRATEGICO

TIPO DE FICHA: OSFEM

PILAR DE DESARROLLO / EJE TRANSVERSAL: 1 Pilar 1: Social
 TEMA DE DESARROLLO: Salud y bienestar incluyente
 PROGRAMA PRESUPUESTARIO: 02030101 Prevención médica para la comunidad
 PROYECTO PRESUPUESTARIO: 020301010101 Medicina preventiva 020301010201 Promoción de la salud
 020301010202 Prevención de las adicciones
 OBJETIVO DEL PROGRAMA PRESUPUESTARIO: Incluye acciones de promoción, prevención y difusión de la salud pública para contribuir a la disminución de enfermedades y mantener un buen estado de salud de la población municipal.
 DEPENDENCIA GENERAL: E00 AREA DE OPERACIÓN
 DEPENDENCIA AUXILIAR: 308 Área de Orientación Familiar, 310 Área de Salud y Deporte

ESTRUCTURA DEL INDICADOR

NOMBRE DEL INDICADOR: Porcentaje de ilustrativos distribuidos para la promoción de la salud y prevención de enfermedades.
 FÓRMULA DEL CÁLCULO: (Ilustrativos para la promoción de la salud y prevención de enfermedades distribuidos / Ilustrativos para la promoción de la salud y prevención de enfermedades programados a distribuir) *100
 INTERPRETACIÓN: A mayor valor del indicador, mayor porcentaje de ilustrativos distribuidos para la promoción de la salud.
 DIMENSIÓN QUE ATIENDE: Eficacia FRECUENCIA DE MEDICIÓN: Trimestral
 DESCRIPCIÓN DEL FACTOR DE COMPARACIÓN: Total de ilustrativos distribuidos durante 2022
 AMBITO GEOGRAFICO: Municipio de Toluca
 COBERTURA: Población del municipio
 LINEA BASE: 99
 Número: NA 2.1

COMPORTAMIENTO DE LAS VARIABLES DURANTE EL TRIMESTRE: Julio-Septiembre

VARIABLE	UNIDAD DE MEDIDA	OPERACION	META ANUAL	AVANCE TRIMESTRAL				AVANCE ACUMULADO			
				Programado	%	Alcanzado	%	Programado	%	Alcanzado	%
Ilustrativos para la promoción de la salud y prevención de enfermedades distribuidos	Sesión	Sumable	530.00	133.00	25.09	375.00	281.95	398.00	75.09	637.00	160.05
Ilustrativos para la promoción de la salud y prevención de enfermedades programados a distribuir	Sesión	Sumable	530.00	133.00	25.09	375.00	281.95	398.00	75.09	637.00	160.05

COMPORTAMIENTO DEL INDICADOR

DESCRIPCION DE LA META ANUAL

META ANUAL	TRIMESTRE: Julio-Septiembre							
	AVANCE TRIMESTRAL				AVANCE ACUMULADO			
	Programado	Alcanzado	EF%	SEMAFORO	Programado	Alcanzado	EF%	SEMAFORO
100.00	100.00	100.00	100.00	Adecuado	100.00	100.00	100.00	Adecuado


DESCRIPCIÓN DE RESULTADOS Y JUSTIFICACIÓN EN CASO DE VARIACIÓN SUPERIOR A ± 10 % RESPECTO A LD PROGRAMADO

Se otorgaron sesiones educativas a mujeres embarazadas como parte de la estrategia "Club de embarazadas", teniendo más demanda de la esperada, lo que deriva en un incremento en el resultado del indicador.

EVALUACION DEL INDICADOR

El resultado del indicador se encuentra en un nivel óptimo, se continuarán sumando esfuerzos a fin de permanecer en la misma calificación.

DEPENDENCIA GENERAL: E00 AREA DE OPERACIÓN
 DEPENDENCIA AUXILIAR: 308 Área de Orientación Familiar, 310 Área de Salud y Deporte



ELABORÓ

M.C. Héctor Jesús Roa Albarrán

VO. BO

L.C.P. y A.P. Víctor Manuel Ramos Ríos



PbRm-08b FICHA TECNICA DE SEGUIMIENTO DE INDICADORES 2023 DE GESTIÓN O ESTRATEGICO

SISTEMA MUNICIPAL DIF DE TOLUCA

TIPO DE FICHA: OSFEM

PILAR DE DESARROLLO / EJE TRANSVERSAL: 1 Pilar 1: Social
 TEMA DE DESARROLLO: Salud y bienestar incluyente
 PROGRAMA PRESUPUESTARIO: 02030201 Atención médica
 PROYECTO PRESUPUESTARIO: 020302010101 Apoyo municipal a la prestación de servicios de salud para las personas
 OBJETIVO DEL PROGRAMA PRESUPUESTARIO: Agrupa las líneas de acción dirigidas a proporcionar atención médica a la población mexiquense, con efectividad y calidad de los servicios de salud que otorgan las instituciones del sector público, así como lograr la cobertura universal de los servicios de salud, para reducir los índices de morbilidad y mortalidad aumentando la esperanza de vida de la población de la entidad.
 DEPENDENCIA GENERAL: E00 AREA DE OPERACIÓN
 DEPENDENCIA AUXILIAR: 310 Área de Salud y Deporte

ESTRUCTURA DEL INDICADOR

NOMBRE DEL INDICADOR: Porcentaje de consultas médicas en unidades móviles otorgadas.
 FÓRMULA DEL CÁLCULO: (Consultas médicas en unidades móviles otorgadas/Consultas médicas en unidades móviles programadas) *100
 INTERPRETACIÓN:
 DIMENSIÓN QUE ATIENDE: Eficiencia FRECUENCIA DE MEDICIÓN: Trimestral
 DESCRIPCIÓN DEL FACTOR DE COMPARACIÓN:
 AMBITO GEOGRAFICO:
 COBERTURA:
 LINEA BASE
 Numero: NA 1.1 No aplica

COMPORTAMIENTO DE LAS VARIABLES DURANTE EL TRIMESTRE: Julio-Septiembre

VARIABLE	UNIDAD DE MEDIDA	OPERACION	META ANUAL	AVANCE TRIMESTRAL				AVANCE ACUMULADO			
				Programado	%	Alcanzado	%	Programado	%	Alcanzado	%
Consultas médicas en unidades móviles otorgadas			0.00	0.00	0.00	0.00	0.00	0.00	0.00	0.00	0.00
Consultas médicas en unidades móviles programadas			0.00	0.00	0.00	0.00	0.00	0.00	0.00	0.00	0.00

COMPORTAMIENTO DEL INDICADOR


DESCRIPCIÓN DE LA META ANUAL

META ANUAL	TRIMESTRE: Julio-Septiembre							
	AVANCE TRIMESTRAL				AVANCE ACUMULADO			
	Programado	Alcanzado	EF%	SEMAFORO	Programado	Alcanzado	EF%	SEMAFORO
0.00	0.00	0.00	0.00		0.00	0.00	0.00	

DESCRIPCIÓN DE RESULTADOS Y JUSTIFICACIÓN EN CASO DE VARIACIÓN SUPERIOR A ± 10 % RESPECTO A LO PROGRAMADO

EVALUACION DEL INDICADOR

DEPENDENCIA GENERAL: E00 AREA DE OPERACIÓN
 DEPENDENCIA AUXILIAR: 310 Área de Salud y Deporte



ELABORÓ

VO. BO

M.C. Héctor Jesús Roa Albarrán

L.C.P. y A.P. Víctor Manuel Ramos Ríos



PbRm-08b FICHA TECNICA DE SEGUIMIENTO DE INDICADORES 2023 DE GESTIÓN O ESTRATEGICO

SISTEMA MUNICIPAL DIF DE TOLUCA

TIPO DE FICHA: OSFEM

PILAR DE DESARROLLO / EJE TRANSVERSAL: 1 Pilar 1: Social
 TEMA DE DESARROLLO: Salud y bienestar incluyente
 PROGRAMA PRESUPUESTARIO: 02030201 Atención médica
 PROYECTO PRESUPUESTARIO: 0203020101 Apoyo municipal a la prestación de servicios de salud para las personas
 OBJETIVO DEL PROGRAMA PRESUPUESTARIO: Agrupa las líneas de acción dirigidas a proporcionar atención médica a la población mexiquense, con efectividad y calidad de los servicios de salud que otorgan las instituciones del sector público, así como lograr la cobertura universal de los servicios de salud, para reducir los índices de morbilidad y mortalidad aumentando la esperanza de vida de la población de la entidad.
 DEPENDENCIA GENERAL: E00 AREA DE OPERACIÓN
 DEPENDENCIA AUXILIAR: 310 Área de Salud y Deporte

ESTRUCTURA DEL INDICADOR

NOMBRE DEL INDICADOR: Porcentaje de consultas médicas otorgadas en consultorios fijos.
 FÓRMULA DEL CÁLCULO: (Consultas médicas otorgadas en consultorios fijos/Consultas médicas programadas en consultorios fijos) *100
 INTERPRETACIÓN: A mayor valor del indicador, mayor número de consultas médicas en consultorios fijos otorgadas
 DIMENSIÓN QUE ATIENDE: Eficiencia
 DESCRIPCIÓN DEL FACTOR DE COMPARACIÓN: Consultas médicas otorgadas en consultorios fijos durante 2022
 AMBITO GEOGRAFICO: Municipio de Toluca
 COBERTURA: Población del municipio
 LINEA BASE: 4001
 Numero: NA 1.2

FRECUENCIA DE MEDICIÓN: Trimestral

COMPORTAMIENTO DE LAS VARIABLES DURANTE EL TRIMESTRE: Julio-Septiembre

VARIABLE	UNIDAD DE MEDIDA	OPERACION	META ANUAL	AVANCE TRIMESTRAL				AVANCE ACUMULADO			
				Programado	%	Alcanzado	%	Programado	%	Alcanzado	%
Consultas médicas otorgadas en consultorios fijos	Consulta	Sumable	26,369.00	7,637.00	28.96	11,648.00	152.52	20,238.00	76.75	22,788.00	112.60
Consultas médicas programadas en consultorios fijos	Consulta	Sumable	26,369.00	7,637.00	28.96	11,648.00	152.52	20,238.00	76.75	22,788.00	112.60

COMPORTAMIENTO DEL INDICADOR

DESCRIPCION DE LA META ANUAL

Se espera obtener una calificación del 100% al cumplir a cabalidad con el número de consultas médicas en consultorios fijos programadas.

META ANUAL	TRIMESTRE: Julio-Septiembre							
	AVANCE TRIMESTRAL				AVANCE ACUMULADO			
	Programado	Alcanzado	EF%	SEMAFORO	Programado	Alcanzado	EF%	SEMAFORO
100.00	100.00	100.00	100.00	Aceptable	100.00	100.00	100.00	Aceptable


DESCRIPCIÓN DE RESULTADOS Y JUSTIFICACIÓN EN CASO DE VARIACIÓN SUPERIOR A ± 10 % RESPECTO A LO PROGRAMADO

La afluencia de pacientes ha sido favorable por lo que asisten a nuestros CAIF por la calidad de atención que se les brinda, por lo que se rebasó la meta programada.

EVALUACION DEL INDICADOR

Se llevarán a cabo acciones que permitan mejorar la calificación del indicador.

DEPENDENCIA GENERAL: E00 AREA DE OPERACIÓN
 DEPENDENCIA AUXILIAR: 310 Área de Salud y Deporte



ELABORÓ

M.C. Héctor Jesús Roa Albarrán

VO. BO

L.C.P. y A.P. Víctor Manuel Ramos Ríos



SISTEMA MUNICIPAL DIF DE TOLUCA

PbRm-08b FICHA TECNICA DE SEGUIMIENTO DE INDICADORES 2023 DE GESTIÓN O ESTRATEGICO

TIPO DE FICHA: OSFEM

PILAR DE DESARROLLO / EJE TRANSVERSAL: 1 Pilar 1: Social
 TEMA DE DESARROLLO: Salud y bienestar incluyente
 PROGRAMA PRESUPUESTARIO: 02030201 Atención médica
 PROYECTO PRESUPUESTARIO: 020302010101 Apoyo municipal a la prestación de servicios de salud para las personas
 OBJETIVO DEL PROGRAMA PRESUPUESTARIO: Agrupa las líneas de acción dirigidas a proporcionar atención médica a la población mexiquense, con efectividad y calidad de los servicios de salud que otorgan las instituciones del sector público, así como lograr la cobertura universal de los servicios de salud, para reducir los índices de morbilidad y mortalidad aumentando la esperanza de vida de la población de la entidad.
 DEPENDENCIA GENERAL: E00 AREA DE OPERACIÓN
 DEPENDENCIA AUXILIAR: 310 Área de Salud y Deporte

ESTRUCTURA DEL INDICADOR

NOMBRE DEL INDICADOR: Porcentaje de consultas odontológicas otorgadas en unidades móviles.
 FÓRMULA DEL CÁLCULO: (Consultas odontológicas otorgadas en unidades móviles/Consultas odontológicas programadas en unidades móviles) *100
 INTERPRETACIÓN:
 DIMENSIÓN QUE ATIENDE: Eficiencia
 DESCRIPCIÓN DEL FACTOR DE COMPARACIÓN:
 AMBITO GEOGRAFICO:
 COBERTURA:
 LINEA BASE
 Numero: NA 1.3 No aplica

FRECUENCIA DE MEDICIÓN: Trimestral

COMPORTAMIENTO DE LAS VARIABLES DURANTE EL TRIMESTRE: Julio-Septiembre

VARIABLE	UNIDAD DE MEDIDA	OPERACION	META ANUAL	AVANCE TRIMESTRAL				AVANCE ACUMULADO			
				Programado	%	Alcanzado	%	Programado	%	Alcanzado	%
Consultas odontológicas otorgadas en unidades móviles			0.00	0.00	0.00	0.00	0.00	0.00	0.00	0.00	0.00
Consultas odontológicas programadas en unidades móviles			0.00	0.00	0.00	0.00	0.00	0.00	0.00	0.00	0.00

COMPORTAMIENTO DEL INDICADOR


DESCRIPCION DE LA META ANUAL

META ANUAL	TRIMESTRE: Julio-Septiembre							
	AVANCE TRIMESTRAL				AVANCE ACUMULADO			
	Programado	Alcanzado	EF%	SEMAFORO	Programado	Alcanzado	EF%	SEMAFORO
0.00	0.00	0.00	0.00		0.00	0.00	0.00	

DESCRIPCIÓN DE RESULTADOS Y JUSTIFICACIÓN EN CASO DE VARIACIÓN SUPERIOR A ± 10 % RESPECTO A LO PROGRAMADO

EVALUACION DEL INDICADOR

DEPENDENCIA GENERAL: E00 AREA DE OPERACIÓN
 DEPENDENCIA AUXILIAR: 310 Área de Salud y Deporte



ELABORÓ

VO. BO.

M.C. Héctor Jesús Roa Albarrán

L.C.P. y A.P. Víctor Manuel Ramos Ríos



PbRm-08b FICHA TECNICA DE SEGUIMIENTO DE INDICADORES 2023 DE GESTIÓN O ESTRATEGICO

SISTEMA MUNICIPAL DIF DE TOLUCA

TIPO DE FICHA: OSFEM

PILAR DE DESARROLLO / EJE TRANSVERSAL: 1 Pilar 1: Social
 TEMA DE DESARROLLO: Salud y bienestar incluyente
 PROGRAMA PRESUPUESTARIO: 02030201 Atención médica
 PROYECTO PRESUPUESTARIO: 0203020101 Apoyo municipal a la prestación de servicios de salud para las personas
 OBJETIVO DEL PROGRAMA PRESUPUESTARIO: Agrupa las líneas de acción dirigidas a proporcionar atención médica a la población mexiquense, con efectividad y calidad de los servicios de salud que otorgan las instituciones del sector público, así como lograr la cobertura universal de los servicios de salud, para reducir los índices de morbilidad y mortalidad aumentando la esperanza de vida de la población de la entidad.
 DEPENDENCIA GENERAL: E00 AREA DE OPERACIÓN
 DEPENDENCIA AUXILIAR: 310 Área de Salud y Deporte

ESTRUCTURA DEL INDICADOR

NOMBRE DEL INDICADOR: Porcentaje de consultas odontológicas otorgadas en consultorios fijos.
 FÓRMULA DEL CÁLCULO: (Consultas odontológicas otorgadas en consultorios fijos / Consultas odontológicas programadas en consultorios fijos) *100
 INTERPRETACIÓN: A mayor valor del indicador, mayor número de consultas odontológicas en consultorios fijos otorgadas
 DIMENSIÓN QUE ATIENDE: Eficiencia
 DESCRIPCIÓN DEL FACTOR DE COMPARACIÓN: Consultas odontológicas fijas otorgadas en 2022
 FRECUENCIA DE MEDICIÓN: Trimestral
 AMBITO GEOGRAFICO: Municipio de Toluca
 COBERTURA: Población del municipio
 LINEA BASE: 11957

Numero: NA 1.4

COMPORTAMIENTO DE LAS VARIABLES DURANTE EL TRIMESTRE: Julio-Septiembre

VARIABLE	UNIDAD DE MEDIDA	OPERACION	META ANUAL	AVANCE TRIMESTRAL				AVANCE ACUMULADO			
				Programado	%	Alcanzado	%	Programado	%	Alcanzado	%
Consultas odontológicas otorgadas en consultorios fijos	Consulta	Sumable	19,404.00	4,965.00	25.59	2,977.00	59.96	14,750.00	76.02	9,383.00	63.61
Consultas odontológicas programadas en consultorios fijos	Consulta	Sumable	19,404.00	4,965.00	25.59	2,977.00	59.96	14,750.00	76.02	9,383.00	63.61

COMPORTAMIENTO DEL INDICADOR

DESCRIPCIÓN DE LA META ANUAL

Se espera obtener una calificación del 100% al cumplir a cabalidad con el número de consultas odontológicas en consultorios fijos programadas.


META ANUAL	TRIMESTRE: Julio-Septiembre							
	AVANCE TRIMESTRAL				AVANCE ACUMULADO			
	Programado	Alcanzado	EF%	SEMAFORO	Programado	Alcanzado	EF%	SEMAFORO
100.00	100.00	100.00	100.00	Aceptable	100.00	100.00	100.00	Aceptable

DESCRIPCIÓN DE RESULTADOS Y JUSTIFICACIÓN EN CASO DE VARIACIÓN SUPERIOR A ± 10 % RESPECTO A LO PROGRAMADO
La afluencia de pacientes disminuyó debido al inicio del ciclo escolar, por el mantenimiento que se realiza a las unidades

EVALUACION DEL INDICADOR

Se llevarán a cabo acciones que permitan mejorar la calificación del indicador.

DEPENDENCIA GENERAL: E00 AREA DE OPERACIÓN
 DEPENDENCIA AUXILIAR: 310 Área de Salud y Deporte



ELABORO

M.C. Héctor Jesús Roa Albarrán

VO. BO.

L.C.P. y A.P. Víctor Manuel Ramos Ríos



SISTEMA MUNICIPAL DIF DE TOLUCA

PbRm-08b FICHA TECNICA DE SEGUIMIENTO DE INDICADORES 2023 DE GESTIÓN O ESTRATEGICO

TIPO DE FICHA: OSFEM

PILAR DE DESARROLLO / EJE TRANSVERSAL: 1 Pilar 1: Social
 TEMA DE DESARROLLO: Salud y bienestar incluyente
 PROGRAMA PRESUPUESTARIO: 02030201 Atención médica
 PROYECTO PRESUPUESTARIO: 020302010101 Apoyo municipal a la prestación de servicios de salud para las personas
 OBJETIVO DEL PROGRAMA PRESUPUESTARIO: Agrupa las líneas de acción dirigidas a proporcionar atención médica a la población mexicana, con efectividad y calidad de los servicios de salud que otorgan las instituciones del sector público, así como lograr la cobertura universal de los servicios de salud, para reducir los índices de morbilidad y mortalidad aumentando la esperanza de vida de la población de la entidad.
 DEPENDENCIA GENERAL: E00 AREA DE OPERACIÓN
 DEPENDENCIA AUXILIAR: 310 Área de Salud y Deporte

ESTRUCTURA DEL INDICADOR

NOMBRE DEL INDICADOR: Porcentaje de ilustrativos para prevención de enfermedades distribuidos.
 FÓRMULA DEL CÁLCULO: (Número de material de difusión distribuido para la promoción de la salud/Total de material de difusión realizado) *100
 INTERPRETACIÓN: A mayor valor del indicador, mayor porcentaje de distribución de ilustrativos para prevención de enfermedades obtenido
 DIMENSIÓN QUE ATIENDE: Eficiencia
 DESCRIPCIÓN DEL FACTOR DE COMPARACIÓN: Número de ilustrativos para prevención de enfermedades en 2022
 AMBITO GEOGRAFICO: Municipio de Toluca
 COBERTURA: Población del municipio
 LINEA BASE: 278

FRECUENCIA DE MEDICIÓN: Trimestral

Numero: NA 2.1

COMPORTAMIENTO DE LAS VARIABLES DURANTE EL TRIMESTRE: Julio-Septiembre

VARIABLE	UNIDAD DE MEDIDA	OPERACION	META ANUAL	AVANCE TRIMESTRAL				AVANCE ACUMULADO			
				Programado	%	Alcanzado	%	Programado	%	Alcanzado	%
Número de material de difusión distribuido para la promoción de la salud	Material	Sumable	132.00	33.00	25.00	33.00	100.00	99.00	75.00	99.00	100.00
Total de material de difusión realizado	Material	Sumable	132.00	33.00	25.00	33.00	100.00	99.00	75.00	99.00	100.00

COMPORTAMIENTO DEL INDICADOR

DESCRIPCION DE LA META ANUAL

Se espera obtener una calificación del 100% al cumplir con el número de material de difusión distribuido.


META ANUAL	TRIMESTRE: Julio-Septiembre							
	AVANCE TRIMESTRAL				AVANCE ACUMULADO			
	Programado	Alcanzado	EF%	SEMAFORO	Programado	Alcanzado	EF%	SEMAFORO
100.00	100.00	100.00	100.00	Adecuado	100.00	100.00	100.00	Adecuado

DESCRIPCIÓN DE RESULTADOS Y JUSTIFICACIÓN EN CASO DE VARIACIÓN SUPERIORA ± 10 % RESPECTO A LD PROGRAMADO
Se cumple a cabalidad la meta programada para el tercer trimestre.

EVALUACION DEL INDICADOR

El resultado del indicador se encuentra en un nivel óptimo, se continuarán sumando esfuerzos a fin de permanecer en la misma calificación.

DEPENDENCIA GENERAL: E00 AREA DE OPERACIÓN
 DEPENDENCIA AUXILIAR: 310 Área de Salud y Deporte



ELABORÓ

M.C. Héctor Jesús Roa Albarrán

VO. BO.

L.C.P. y A.P. Víctor Manuel Ramos Ríos



SISTEMA MUNICIPAL DIF DE TOLUCA

PbRm-08b FICHA TECNICA DE SEGUIMIENTO DE INDICADORES 2023 DE GESTIÓN O ESTRATEGICO

TIPO DE FICHA: OSFEM

PILAR DE DESARROLLO / EJE TRANSVERSAL: 1 Pilar 1: Social
 TEMA DE DESARROLLO: Salud y bienestar incluyente
 PROGRAMA PRESUPUESTARIO: 02030201 Atención médica
 PROYECTO PRESUPUESTARIO: 0203020101 Apoyo municipal a la prestación de servicios de salud para las personas
 OBJETIVO DEL PROGRAMA PRESUPUESTARIO: Agrupa las líneas de acción dirigidas a proporcionar atención médica a la población mexiquense, con efectividad y calidad de los servicios de salud que otorgan las instituciones del sector público, así como lograr la cobertura universal de los servicios de salud, para reducir los índices de morbilidad y mortalidad aumentando la esperanza de vida de la población de la entidad.
 DEPENDENCIA GENERAL: E00 AREA DE OPERACIÓN
 DEPENDENCIA AUXILIAR: 310 Área de Salud y Deporte

ESTRUCTURA DEL INDICADOR

NOMBRE DEL INDICADOR: Porcentaje de jornadas para prevención de la salud realizadas.
 FÓRMULA DEL CÁLCULO: $(\text{Jornadas para la prevención de la salud realizadas} / \text{Jornadas para la prevención de la salud programadas}) * 100$
 INTERPRETACIÓN: A mayor valor del indicador, mayor número de jornadas para prevención de la salud realizadas
 DIMENSIÓN QUE ATIENDE: Eficiencia
 DESCRIPCIÓN DEL FACTOR DE COMPARACIÓN: Jornadas para la prevención de la salud realizadas en 2022
 FRECUENCIA DE MEDICIÓN: Trimestral
 AMBITO GEOGRAFICO: Municipio de Toluca
 COBERTURA: Población del municipio
 LINEA BASE: 10

Numero: NA 2.2

COMPORTAMIENTO DE LAS VARIABLES DURANTE EL TRIMESTRE: Julio-Septiembre

VARIABLE	UNIDAD DE MEDIDA	OPERACION	META ANUAL	AVANCE TRIMESTRAL				AVANCE ACUMULADO			
				Programado	%	Alcanzado	%	Programado	%	Alcanzado	%
Jornadas para la prevención de la salud realizadas	Jornada	Sumable	8.00	3.00	37.50	3.00	100.00	6.00	75.00	6.00	100.00
Jornadas para la prevención de la salud programadas	Jornada	Sumable	8.00	3.00	37.50	3.00	100.00	6.00	75.00	6.00	100.00

COMPORTAMIENTO DEL INDICADOR

DESCRIPCION DE LA META ANUAL

Cálculo del porcentaje de jornadas para la prevención de la salud realizadas contra las programadas, esperando un 100% como calificación final.

META ANUAL	TRIMESTRE: Julio-Septiembre							
	AVANCE TRIMESTRAL				AVANCE ACUMULADO			
	Programado	Alcanzado	EF%	SEMAFORO	Programado	Alcanzado	EF%	SEMAFORO
100.00	100.00	100.00	100.00	Adecuado	100.00	100.00	100.00	Adecuado


DESCRIPCIÓN DE RESULTADOS Y JUSTIFICACIÓN EN CASO DE VARIACIÓN SUPERIOR A ± 10 % RESPECTO A LO PROGRAMADO

Se cumple a cabalidad la meta programada para el tercer trimestre.

EVALUACION DEL INDICADOR

El resultado del indicador se encuentra en un nivel óptimo, se continuarán sumando esfuerzos a fin de permanecer en la misma calificación.

DEPENDENCIA GENERAL: E00 AREA DE OPERACIÓN
 DEPENDENCIA AUXILIAR: 310 Área de Salud y Deporte



ELABORÓ

VO. BO.

M.C. Héctor Jesús Roa Albarrán

L.C.P. y A.P. Víctor Manuel Ramos Ríos



PbRm-08b FICHA TECNICA DE SEGUIMIENTO DE INDICADORES 2023 DE GESTIÓN O ESTRATEGICO

SISTEMA MUNICIPAL DIF DE TOLUCA

TIPO DE FICHA: OSFEM

PILAR DE DESARROLLO / EJE TRANSVERSAL: 1 Pilar 1: Social
 TEMA DE DESARROLLO: Salud y bienestar incluyente
 PROGRAMA PRESUPUESTARIO: 02030201 Atención médica
 PROYECTO PRESUPUESTARIO: 0203020101 Apoyo municipal a la prestación de servicios de salud para las personas
 OBJETIVO DEL PROGRAMA PRESUPUESTARIO: Agrupa las líneas de acción dirigidas a proporcionar atención médica a la población mexiquense, con efectividad y calidad de los servicios de salud que otorgan las instituciones del sector público, así como lograr la cobertura universal de los servicios de salud, para reducir los índices de morbilidad y mortalidad aumentando la esperanza de vida de la población de la entidad.
 DEPENDENCIA GENERAL: E00 AREA DE OPERACIÓN
 DEPENDENCIA AUXILIAR: 310 Área de Salud y Deporte

ESTRUCTURA DEL INDICADOR

NOMBRE DEL INDICADOR: Porcentaje gestiones realizadas para la adquisición de insumos médicos.
 FÓRMULA DEL CÁLCULO: (Gestiones para adquisición de Insumos médicos realizadas/Gestiones para adquisición de Insumos médicos programadas) *100
 INTERPRETACIÓN: A mayor valor del indicador mayor porcentaje en las gestiones realizadas con respecto a las programadas
 DIMENSIÓN QUE ATIENDE: Eficiencia
 DESCRIPCIÓN DEL FACTOR DE COMPARACIÓN: Gestiones para adquisición de Insumos médicos realizadas en 2022
 AMBITO GEOGRAFICO: Municipio de Toluca
 COBERTURA: Población del municipio
 LINEA BASE: 111
 Numero: NA 3.1

FRECUENCIA DE MEDICIÓN: Trimestral

COMPORTAMIENTO DE LAS VARIABLES DURANTE EL TRIMESTRE: Julio-Septiembre

VARIABLE	UNIDAD DE MEDIDA	OPERACION	META ANUAL	AVANCE TRIMESTRAL				AVANCE ACUMULADO			
				Programado	%	Alcanzado	%	Programado	%	Alcanzado	%
Gestiones para adquisición de Insumos médicos realizadas	Requisición	Sumable	136.00	34.00	25.00	34.00	100.00	102.00	75.00	101.00	99.02
Gestiones para adquisición de Insumos médicos programadas	Requisición	Sumable	136.00	34.00	25.00	34.00	100.00	102.00	75.00	101.00	99.02

COMPORTAMIENTO DEL INDICADOR

DESCRIPCION DE LA META ANUAL

Este indicador calcula el porcentaje de las gestiones para la adquisición de insumos médicos realizadas con respecto a las programadas, se espera un valor final de 100%


META ANUAL	TRIMESTRE: Julio-Septiembre							
	AVANCE TRIMESTRAL				AVANCE ACUMULADO			
	Programado	Alcanzado	EF%	SEMAFORO	Programado	Alcanzado	EF%	SEMAFORO
100.00	100.00	100.00	100.00	Adecuado	100.00	100.00	100.00	Adecuado

DESCRIPCIÓN DE RESULTADOS Y JUSTIFICACIÓN EN CASO DE VARIACIÓN SUPERIOR A ± 10 % RESPECTO A LO PROGRAMADO
Se cumple a cabalidad la meta programada para el tercer trimestre.

EVALUACION DEL INDICADOR

El resultado del indicador se encuentra en un nivel óptimo, se continuarán sumando esfuerzos a fin de permanecer en la misma calificación.

DEPENDENCIA GENERAL: E00 AREA DE OPERACIÓN
 DEPENDENCIA AUXILIAR: 310 Área de Salud y Deporte



ELABORO

VO. BO

M.C. Héctor Jesús Roa Albarrán

L.C.P. y A.P. Víctor Manuel Ramos Ríos



PbRm-08b FICHA TECNICA DE SEGUIMIENTO DE INDICADORES 2023 DE GESTIÓN O ESTRATEGICO

SISTEMA MUNICIPAL DIF DE TOLUCA

TIPO DE FICHA: OSFEM

PILAR DE DESARROLLO / EJE TRANSVERSAL: 1 Pilar 1: Social
 TEMA DE DESARROLLO: Educación Incluyente y de calidad
 PROGRAMA PRESUPUESTARIO: 02050501 Educación para adultos
 PROYECTO PRESUPUESTARIO: 020505010101 Alfabetización y educación básica para adultos
 OBJETIVO DEL PROGRAMA PRESUPUESTARIO: Incluye los proyectos tendientes a incrementar programas que ofrezcan a la población adulta con rezago educativo o desempleo oportunidades para concluir la educación básica, así como capacitarse para incorporarse al mercado laboral.
 DEPENDENCIA GENERAL: F00 AREA DE GESTIÓN SOCIAL
 DEPENDENCIA AUXILIAR: 309 Área de Servicios Educativos

ESTRUCTURA DEL INDICADOR

NOMBRE DEL INDICADOR: Porcentaje de cursos del INEA impartido.
 FÓRMULA DEL CÁLCULO: (Cursos del INEA impartidos/Cursos del INEA programados)*100
 INTERPRETACIÓN: A mayor valor del indicador, mayor número de cursos del INEA impartidos
 DIMENSIÓN QUE ATIENDE: Eficiencia
 DESCRIPCIÓN DEL FACTOR DE COMPARACIÓN: Número de cursos de INEA impartidos durante 2022
 AMBITO GEOGRAFICO: Municipio de Toluca
 COBERTURA: Población del municipio
 LINEA BASE: 1,260

FRECUENCIA DE MEDICIÓN: Trimestral

Numero: NC 1

COMPORTAMIENTO DE LAS VARIABLES DURANTE EL TRIMESTRE: Julio-Septiembre

VARIABLE	UNIDAD DE MEDIDA	OPERACION	META ANUAL	AVANCE TRIMESTRAL				AVANCE ACUMULADO			
				Programado	%	Alcanzado	%	Programado	%	Alcanzado	%
Cursos del INEA impartidos	Curso	Sumable	532.00	138.00	25.94	131.00	94.93	400.00	75.19	576.00	144.00
Cursos del INEA programados	Curso	Sumable	532.00	138.00	25.94	131.00	94.93	400.00	75.19	576.00	144.00

COMPORTAMIENTO DEL INDICADOR

DESCRIPCION DE LA META ANUAL

Calcula el porcentaje de cursos del INEA impartidos con respecto a los programados, se espera una calificación final de 100%

META ANUAL	TRIMESTRE: Julio-Septiembre							
	AVANCE TRIMESTRAL				AVANCE ACUMULADO			
	Programado	Alcanzado	EF%	SEMAFORO	Programado	Alcanzado	EF%	SEMAFORO
100.00	100.00	100.00	100.00	Adecuado	100.00	100.00	100.00	Adecuado

DESCRIPCIÓN DE RESULTADOS Y JUSTIFICACIÓN EN CASO DE VARIACIÓN SUPERIOR A ± 10 % RESPECTO A LO PROGRAMADO
No se alcanzó la meta programada debido a que los asesores educativos estuvieron en capacitación de tiempo completo.

EVALUACION DEL INDICADOR

El resultado del indicador se encuentra en un nivel aceptable, se continuarán sumando esfuerzos a fin de mejorar la calificación.

DEPENDENCIA GENERAL: F00 AREA DE GESTIÓN SOCIAL
 DEPENDENCIA AUXILIAR: 309 Área de Servicios Educativos

ELABORÓ
 Fernando Gallo Pérez

VO. BO.
 L.C.P. y A.P. Víctor Manuel Ramos Ríos



PbRm-08b FICHA TECNICA DE SEGUIMIENTO DE INDICADORES 2023 DE GESTIÓN O ESTRATEGICO

SISTEMA MUNICIPAL DIF DE TOLUCA

TIPO DE FICHA: OSFEM

PILAR DE DESARROLLO / EJE TRANSVERSAL: 1 Pilar 1: Social
 TEMA DE DESARROLLO: Educación Incluyente y de calidad
 PROGRAMA PRESUPUESTARIO: 02050501 Educación para adultos
 PROYECTO PRESUPUESTARIO: 0205050101 Alfabetización y educación básica para adultos
 OBJETIVO DEL PROGRAMA PRESUPUESTARIO: Incluye los proyectos tendientes a incrementar programas que ofrezcan a la población adulta con rezago educativo o desempleo oportunidades para concluir la educación básica, así como capacitarse para incorporarse al mercado laboral.
 DEPENDENCIA GENERAL: F00 AREA DE GESTIÓN SOCIAL
 DEPENDENCIA AUXILIAR: 309 Área de Servicios Educativos

ESTRUCTURA DEL INDICADOR

NOMBRE DEL INDICADOR: Porcentaje de programas de atención a la demanda de educación para adultos cursados.
 FÓRMULA DEL CÁLCULO: $(\text{Programas de atención a la demanda de educación para adultos cursados} / \text{Programas de atención a la demanda de educación para adultos}) * 100$
 INTERPRETACIÓN: A mayor valor del indicador, mayor número de programas de atención a la demanda de educación para adultos realizados
 DIMENSIÓN QUE ATIENDE: Eficiencia
 DESCRIPCIÓN DEL FACTOR DE COMPARACIÓN: Número de programas de atención a la demanda de educación para adultos otorgados durante 2022
 AMBITO GEOGRAFICO: Municipio de Toluca
 COBERTURA: Población del municipio
 LINEA BASE: 1

FRECUENCIA DE MEDICIÓN: Trimestral

Numero: NC 2

COMPORTAMIENTO DE LAS VARIABLES DURANTE EL TRIMESTRE: Julio-Septiembre

VARIABLE	UNIDAD DE MEDIDA	OPERACION	META ANUAL	AVANCE TRIMESTRAL				AVANCE ACUMULADO			
				Programado	%	Alcanzado	%	Programado	%	Alcanzado	%
Programas de atención a la demanda de educación para adultos cursados	Programa	No sumable	1.00	1.00	100.00	1.00	100.00	1.00	100.00	1.00	100.00
Programas de atención a la demanda de educación para adultos	Programa	No sumable	1.00	1.00	100.00	1.00	100.00	1.00	100.00	1.00	100.00

COMPORTAMIENTO DEL INDICADOR

DESCRIPCION DE LA META ANUAL

Se ofrece y se imparte el programa de alfabetización para adultos.

META ANUAL	TRIMESTRE: Julio-Septiembre							
	AVANCE TRIMESTRAL				AVANCE ACUMULADO			
	Programado	Alcanzado	EF%	SEMAFORO	Programado	Alcanzado	EF%	SEMAFORO
100.00	100.00	100.00	100.00	Adecuado	100.00	100.00	100.00	Adecuado

DESCRIPCIÓN DE RESULTADOS Y JUSTIFICACIÓN EN CASO DE VARIACIÓN SUPERIOR A ± 10 % RESPECTO A LO PROGRAMADO
Se cumple a cabalidad la meta programada para el tercer trimestre.

EVALUACION DEL INDICADOR

El resultado del indicador se encuentra en un nivel óptimo, se continuarán sumando esfuerzos a fin de permanecer en la misma calificación.

DEPENDENCIA GENERAL: F00 AREA DE GESTIÓN SOCIAL
 DEPENDENCIA AUXILIAR: 309 Área de Servicios Educativos

ELABORÓ:
 L.D. Ferdinan Gallo Pérez

VO. BO.

L.C.P. y A.P. Víctor Manuel Ramos Ríos



PbRm-08b FICHA TECNICA DE SEGUIMIENTO DE INDICADORES 2023 DE GESTIÓN O ESTRATEGICO

SISTEMA MUNICIPAL DIF DE TOLUCA

TIPO DE FICHA: OSFEM

PILAR DE DESARROLLO / EJE TRANSVERSAL: 1 Pilar 1: Social
 TEMA DE DESARROLLO: Educación Incluyente y de calidad
 PROGRAMA PRESUPUESTARIO: 02050501 Educación para adultos
 PROYECTO PRESUPUESTARIO: 0205050101 Alfabetización y educación básica para adultos
 OBJETIVO DEL PROGRAMA PRESUPUESTARIO: Incluye los proyectos tendientes a incrementar programas que ofrezcan a la población adulta con rezago educativo o desempleo oportunidades para concluir la educación básica, así como capacitarse para incorporarse al mercado laboral.
 DEPENDENCIA GENERAL: F00 AREA DE GESTIÓN SOCIAL
 DEPENDENCIA AUXILIAR: 309 Área de Servicios Educativos

ESTRUCTURA DEL INDICADOR

NOMBRE DEL INDICADOR: Porcentaje de pláticas de invitación a los cursos del INEA
 FÓRMULA DEL CÁLCULO: (Pláticas de invitación a los cursos del INEA efectuadas/Pláticas de invitación a los cursos del INEA programadas)*100
 INTERPRETACIÓN: A mayor valor del indicador, mayor número de pláticas de invitación a los cursos del INEA impartidos
 DIMENSIÓN QUE ATIENDE: Eficiencia
 DESCRIPCIÓN DEL FACTOR DE COMPARACIÓN: Número de pláticas de invitación a cursos del INEA impartidas durante 2022
 FRECUENCIA DE MEDICIÓN: Trimestral
 AMBITO GEOGRAFICO: Municipio de Toluca
 COBERTURA: Población del municipio
 LINEA BASE: 157
 Numero: NA 1.1

COMPORTAMIENTO DE LAS VARIABLES DURANTE EL TRIMESTRE: Julio-Septiembre

VARIABLE	UNIDAD DE MEDIDA	OPERACION	META ANUAL	AVANCE TRIMESTRAL				AVANCE ACUMULADO			
				Programado	%	Alcanzado	%	Programado	%	Alcanzado	%
Pláticas de invitación a los cursos del INEA efectuadas	Plática	Sumable	126.00	30.00	23.81	37.00	123.33	96.00	76.19	112.00	116.67
Pláticas de invitación a los cursos del INEA programadas	Plática	Sumable	126.00	30.00	23.81	37.00	123.33	96.00	76.19	112.00	116.67

COMPORTAMIENTO DEL INDICADOR

DESCRIPCION DE LA METAANUAL

Calcula el porcentaje de pláticas de invitación a los cursos del INEA con respecto a los programados, se espera obtener una calificación final de 100%

META ANUAL	TRIMESTRE: Julio-Septiembre							
	AVANCE TRIMESTRAL				AVANCE ACUMULADO			
	Programado	Alcanzado	EF%	SEMAFORO	Programado	Alcanzado	EF%	SEMAFORO
100.00	100.00	100.00	100.00	Adecuado	100.00	100.00	100.00	Adecuado

DESCRIPCIÓN DE RESULTADOS Y JUSTIFICACIÓN EN CASO DE VARIACIÓN SUPERIOR A ± 10 % RESPECTO A LO PROGRAMADO
Se ha realizado difusión del programa de manera constante, por tal motivo se refleja el incremento del indicador.

EVALUACION DEL INDICADOR

El resultado del indicador se encuentra en un nivel óptimo, se continuarán sumando esfuerzos a fin de permanecer en la misma calificación.

DEPENDENCIA GENERAL: F00 AREA DE GESTIÓN SOCIAL
 DEPENDENCIA AUXILIAR: 309 Área de Servicios Educativos

ELABORADO POR: J.P. Ferdinand Gello Paredes
 TOLUCA
 Llena de vida
 Área de Servicios Educativos
 Unidades Asistenciales

VO. BO.

L.C.P. y A.P. Víctor Manuel Ramos Ríos



PbRm-08b FICHA TECNICA DE SEGUIMIENTO DE INDICADORES 2023 DE GESTIÓN O ESTRATEGICO

SISTEMA MUNICIPAL DIF DE TOLUCA

TIPO DE FICHA: OSFEM

PILAR DE DESARROLLO / EJE TRANSVERSAL: 1 Pilar 1: Social
 TEMA DE DESARROLLO: Educación Incluyente y de calidad
 PROGRAMA PRESUPUESTARIO: 02050501 Educación para adultos
 PROYECTO PRESUPUESTARIO: 0205050101 Alfabetización y educación básica para adultos
 OBJETIVO DEL PROGRAMA PRESUPUESTARIO: Incluye los proyectos tendientes a incrementar programas que ofrezcan a la población adulta con rezago educativo o desempleo oportunidades para concluir la educación básica, así como capacitarse para incorporarse al mercado laboral.
 DEPENDENCIA GENERAL: F00 AREA DE GESTIÓN SOCIAL
 DEPENDENCIA AUXILIAR: 309 Área de Servicios Educativos

ESTRUCTURA DEL INDICADOR

NOMBRE DEL INDICADOR: Porcentaje de población adulta en rezago educativo encuestada.
 FÓRMULA DEL CÁLCULO: $(\text{Población adulta en rezago educativo encuestada} / \text{Total de población adulta en rezago educativo}) * 100$
 INTERPRETACIÓN: A mayor valor del indicador, mayor número de encuestas aplicadas a la población adulta inscrita en el programa
 DIMENSIÓN QUE ATIENDE: Eficiencia FRECUENCIA DE MEDICIÓN: Trimestral
 DESCRIPCIÓN DEL FACTOR DE COMPARACIÓN: Número de encuestas aplicadas durante 2022
 AMBITO GEOGRAFICO: Municipio de Toluca
 COBERTURA: Población del municipio
 LINEA BASE 300
 Numero: NA 2.1

COMPORTAMIENTO DE LAS VARIABLES DURANTE EL TRIMESTRE: Julio-Septiembre

VARIABLE	UNIDAD DE MEDIDA	OPERACION	META ANUAL	AVANCE TRIMESTRAL				AVANCE ACUMULADO			
				Programado	%	Alcanzado	%	Programado	%	Alcanzado	%
Población adulta en rezago educativo encuestada	Persona	Sumable	320.00	80.00	25.00	85.00	106.25	240.00	75.00	249.00	103.75
Total de población adulta en rezago educativo	Persona	Constante	18,162.00	18,162.00	100.00	18,162.00	100.00	18,162.00	100.00	18,162.00	100.00

COMPORTAMIENTO DEL INDICADOR

DESCRIPCION DE LA META ANUAL

Compara las personas encuestadas con respecto al total de población adulta en rezago educativo. Esperando encucuestar al 0.01%

META ANUAL	TRIMESTRE: Julio-Septiembre							
	AVANCE TRIMESTRAL				AVANCE ACUMULADO			
	Programado	Alcanzado	EF%	SEMAFORO	Programado	Alcanzado	EF%	SEMAFORO
1.76	0.44	0.47	106.82	Adecuado	1.32	1.37	103.79	Adecuado

DESCRIPCIÓN DE RESULTADOS Y JUSTIFICACIÓN EN CASO DE VARIACIÓN SUPERIOR A ± 10 % RESPECTO A LO PROGRAMADO
Se está realizando difusión del programa continuamente.

EVALUACION DEL INDICADOR

El resultado del indicador se encuentra en un nivel óptimo, se continuarán sumando esfuerzos a fin de permanecer en la misma calificación.

DEPENDENCIA GENERAL: F00 AREA DE GESTIÓN SOCIAL
 DEPENDENCIA AUXILIAR: 309 Área de Servicios Educativos

ELABORÓ:
 L.D. Ferdinan Gallo Pérez

VO. BO.
 L.C.P. y A.P. Víctor Manuel Ramos Ríos



PbRm-08b FICHA TECNICA DE SEGUIMIENTO DE INDICADORES 2023 DE GESTIÓN O ESTRATEGICO

SISTEMA MUNICIPAL DIF DE TOLUCA

TIPO DE FICHA: OSFEM

PILAR DE DESARROLLO / EJE TRANSVERSAL: 1 Pilar 1: Social
 TEMA DE DESARROLLO: Alimentación y nutrición para las familias.
 PROGRAMA PRESUPUESTARIO: 02050603 Alimentación para la población infantil
 PROYECTO PRESUPUESTARIO: 020506030101 Desayunos escolares 020506030102 Desayuno escolar comunitario
 OBJETIVO DEL PROGRAMA PRESUPUESTARIO: Engloba las acciones encaminadas a disminuir la desnutrición, el sobrepeso y la obesidad en la población preescolar en zonas indígenas, rurales y urbano marginadas del territorio estatal.
 DEPENDENCIA GENERAL: E00 AREA DE OPERACIÓN
 DEPENDENCIA AUXILIAR: 311 Área de Servicios Nutricionales

ESTRUCTURA DEL INDICADOR

NOMBRE DEL INDICADOR: Porcentaje de desayunos escolares entregados a la población infantil del municipio.
 FÓRMULA DEL CÁLCULO: (Desayunos escolares entregados a la población infantil del municipio/Desayunos escolares programados a entregar) *100
 INTERPRETACIÓN: A mayor valor del indicador, mayor número de desayunos escolares entregados
 DIMENSIÓN QUE ATIENDE: Eficiencia FRECUENCIA DE MEDICIÓN: Trimestral
 DESCRIPCIÓN DEL FACTOR DE COMPARACIÓN: Total de desayunos escolares entregados durante 2022
 AMBITO GEOGRAFICO: Municipio de Toluca
 COBERTURA: Población del municipio
 LINEA BASE: 2974237

Numero: NC 1

COMPORTAMIENTO DE LAS VARIABLES DURANTE EL TRIMESTRE: Julio-Septiembre

VARIABLE	UNIDAD DE MEDIDA	OPERACION	META ANUAL	AVANCE TRIMESTRAL				AVANCE ACUMULADO			
				Programado	%	Alcanzado	%	Programado	%	Alcanzado	%
Desayunos escolares entregados a la población infantil del municipio	Desayuno	Sumable	4,200,192.00	918,792.00	21.88	1,411,286.00	153.60	3,062,640.00	72.92	3,637,142.00	118.76
Desayunos escolares programados a entregar	Desayuno	Sumable	4,200,192.00	918,792.00	21.88	1,411,286.00	153.60	3,062,640.00	72.92	3,637,142.00	118.76

COMPORTAMIENTO DEL INDICADOR

DESCRIPCION DE LA META ANUAL

Entrega de desayunos escolares fríos a la población infantil a nivel preescolar y escolar del municipio de Toluca


META ANUAL	TRIMESTRE: Julio-Septiembre							
	AVANCE TRIMESTRAL				AVANCE ACUMULADO			
	Programado	Alcanzado	EF%	SEMAFORO	Programado	Alcanzado	EF%	SEMAFORO
100.00	100.00	100.00	100.00	Aceptable	100.00	100.00	100.00	Aceptable

DESCRIPCIÓN DE RESULTADOS Y JUSTIFICACIÓN EN CASO DE VARIACIÓN SUPERIOR A ± 10 % RESPECTO A LO PROGRAMADO
Se rebasó la meta debido a que se entregó remesa de agosto y septiembre.

EVALUACION DEL INDICADOR

El resultado del indicador se encuentra en un nivel óptimo, se continuarán sumando esfuerzos a fin de permanecer en la misma calificación.

DEPENDENCIA GENERAL: E00 AREA DE OPERACIÓN
 DEPENDENCIA AUXILIAR: 311 Área de Servicios Nutricionales



ELABORÓ

VO. BO.

M.C. Héctor Jesús Roa Albarrán

L.C.P. y A.P. Víctor Manuel Ramos Ríos



PbRm-08b FICHA TECNICA DE SEGUIMIENTO DE INDICADORES 2023 DE GESTIÓN O ESTRATEGICO

SISTEMA MUNICIPAL DIF DE TOLUCA

TIPO DE FICHA: OSFEM

PILAR DE DESARROLLO / EJE TRANSVERSAL: 1 Pilar 1: Social
 TEMA DE DESARROLLO: Alimentación y nutrición para las familias.
 PROGRAMA PRESUPUESTARIO: 02050603 Alimentación para la población infantil
 PROYECTO PRESUPUESTARIO: 020506030101 Desayunos escolares 020506030102 Desayuno escolar comunitario
 OBJETIVO DEL PROGRAMA PRESUPUESTARIO: Engloba las acciones encaminadas a disminuir la desnutrición, el sobrepeso y la obesidad en la población preescolar en zonas indígenas, rurales y urbano marginadas del territorio estatal.
 DEPENDENCIA GENERAL: E00 AREA DE OPERACIÓN
 DEPENDENCIA AUXILIAR: 311 Área de Servicios Nutricionales

ESTRUCTURA DEL INDICADOR

NOMBRE DEL INDICADOR: Porcentaje de raciones alimentarias entregadas
 FÓRMULA DEL CÁLCULO: (Raciones alimentarias entregadas/Raciones alimentarias programadas a entregar) *100
 INTERPRETACIÓN: A mayor valor del indicador, mayor número de raciones alimentarias entregadas
 DIMENSIÓN QUE ATIENDE: Eficiencia FRECUENCIA DE MEDICIÓN: Trimestral
 DESCRIPCIÓN DEL FACTOR DE COMPARACIÓN: Total de raciones alimentarias entregadas durante 2022
 AMBITO GEOGRAFICO: Municipio de Toluca
 COBERTURA: Población del municipio
 LINEA BASE: 553684
 Numero: NC 2

COMPORTAMIENTO DE LAS VARIABLES DURANTE EL TRIMESTRE: Julio-Septiembre

VARIABLE	UNIDAD DE MEDIDA	OPERACION	META ANUAL	AVANCE TRIMESTRAL				AVANCE ACUMULADO			
				Programado	%	Alcanzado	%	Programado	%	Alcanzado	%
Raciones alimentarias entregadas	Ración	Sumable	210,629.00	44,930.00	21.33	128,016.00	284.92	153,654.00	72.95	213,825.00	139.16
Raciones alimentarias programadas a entregar	Ración	Sumable	210,629.00	44,930.00	21.33	128,016.00	284.92	153,654.00	72.95	213,825.00	139.16

COMPORTAMIENTO DEL INDICADOR

DESCRIPCION DE LA META ANUAL

Entrega de desayunos escolares caliente a la población infantil a nivel basico del municipio de Toluca


META ANUAL	TRIMESTRE: Julio-Septiembre							
	AVANCE TRIMESTRAL				AVANCE ACUMULADO			
	Programado	Alcanzado	EF%	SEMAFORO	Programado	Alcanzado	EF%	SEMAFORO
100.00	100.00	100.00	100.00	Aceptable	100.00	100.00	100.00	Aceptable

DESCRIPCIÓN DE RESULTADOS Y JUSTIFICACIÓN EN CASO DE VARIACIÓN SUPERIOR A ± 10 % RESPECTO A LO PROGRAMADO
Se rebasó la meta debido a que se entregó remesa de agosto y septiembre.

EVALUACION DEL INDICADOR

Se llevarán a cabo acciones que permitan mejorar la calificación del indicador.

DEPENDENCIA GENERAL: E00 AREA DE OPERACIÓN
 DEPENDENCIA AUXILIAR: 311 Área de Servicios Nutricionales



ELABORÓ

VO. BO.

M.C. Héctor Jesús Roa Albarrán

L.C.P. y A.P. Víctor Manuel Ramos Ríos



PbRm-08b FICHA TECNICA DE SEGUIMIENTO DE INDICADORES 2023 DE GESTIÓN O ESTRATEGICO

SISTEMA MUNICIPAL DIF DE TOLUCA

TIPO DE FICHA: OSFEM

PILAR DE DESARROLLO / EJE TRANSVERSAL: 1 Pilar 1: Social
 TEMA DE DESARROLLO: Alimentación y nutrición para las familias.
 PROGRAMA PRESUPUESTARIO: 02050603 Alimentación para la población infantil
 PROYECTO PRESUPUESTARIO: 020506030101 Desayunos escolares 020506030102 Desayuno escolar comunitario
 OBJETIVO DEL PROGRAMA PRESUPUESTARIO: Engloba las acciones encaminadas a disminuir la desnutrición, el sobrepeso y la obesidad en la población preescolar en zonas indígenas, rurales y urbano marginadas del territorio estatal.
 DEPENDENCIA GENERAL: E00 AREA DE OPERACIÓN
 DEPENDENCIA AUXILIAR: 311 Área de Servicios Nutricionales

ESTRUCTURA DEL INDICADOR

NOMBRE DEL INDICADOR: Porcentaje de acciones de orientación y educación alimentaria realizadas
 FÓRMULA DEL CÁLCULO: (Acciones de orientación y educación alimentaria efectuadas / Acciones de orientación y educación alimentaria a efectuar) *100
 INTERPRETACIÓN:
 DIMENSIÓN QUE ATIENDE: Eficiencia FRECUENCIA DE MEDICIÓN: Trimestral
 DESCRIPCIÓN DEL FACTOR DE COMPARACIÓN:
 AMBITO GEOGRAFICO:
 COBERTURA:
 LINEA BASE
 Numero: NC 3 No aplica

COMPORTAMIENTO DE LAS VARIABLES DURANTE EL TRIMESTRE: Julio-Septiembre

VARIABLE	UNIDAD DE MEDIDA	OPERACION	META ANUAL	AVANCE TRIMESTRAL				AVANCE ACUMULADO			
				Programado	%	Alcanzado	%	Programado	%	Alcanzado	%
Acciones de orientación y educación alimentaria efectuadas			0.00	0.00	0.00	0.00	0.00	0.00	0.00	0.00	0.00
Acciones de orientación y educación alimentaria a efectuar			0.00	0.00	0.00	0.00	0.00	0.00	0.00	0.00	0.00

COMPORTAMIENTO DEL INDICADOR


DESCRIPCION DE LA META ANUAL

META ANUAL	TRIMESTRE: Julio-Septiembre							
	AVANCE TRIMESTRAL				AVANCE ACUMULADO			
	Programado	Alcanzado	EF%	SEMAFORO	Programado	Alcanzado	EF%	SEMAFORO
0.00	0.00	0.00	0.00		0.00	0.00	0.00	

DESCRIPCIÓN DE RESULTADOS Y JUSTIFICACIÓN EN CASO DE VARIACIÓN SUPERIORA ± 10 % RESPECTO A LO PROGRAMADO

EVALUACION DEL INDICADOR

DEPENDENCIA GENERAL: E00 AREA DE OPERACIÓN
 DEPENDENCIA AUXILIAR: 311 Área de Servicios Nutricionales



ELABORÓ

VO. BO



PbRm-08b FICHA TECNICA DE SEGUIMIENTO DE INDICADORES 2023 DE GESTIÓN O ESTRATEGICO

SISTEMA MUNICIPAL DIF DE TOLUCA

TIPO DE FICHA: OSFEM

PILAR DE DESARROLLO / EJE TRANSVERSAL: 1 Pilar 1: Social
 TEMA DE DESARROLLO: Alimentación y nutrición para las familias.
 PROGRAMA PRESUPUESTARIO: 02050603 Alimentación para la población infantil
 PROYECTO PRESUPUESTARIO: 020506030101 Desayunos escolares 020506030102 Desayuno escolar comunitario
 OBJETIVO DEL PROGRAMA PRESUPUESTARIO: Engloba las acciones encaminadas a disminuir la desnutrición, el sobrepeso y la obesidad en la población preescolar en zonas indígenas, rurales y urbano marginadas del territorio estatal.
 DEPENDENCIA GENERAL: E00 AREA DE OPERACIÓN
 DEPENDENCIA AUXILIAR: 311 Área de Servicios Nutricionales

ESTRUCTURA DEL INDICADOR

NOMBRE DEL INDICADOR: Porcentaje de inspecciones físicas de la entrega de los desayunos escolares
 FÓRMULA DEL CÁLCULO: (Inspecciones físicas de la entrega de los desayunos escolares realizadas/Inspecciones físicas de la entrega de los desayunos escolares programadas)*100
 INTERPRETACIÓN: A mayor valor del indicador, mayor número de inspecciones físicas realizadas
 DIMENSIÓN QUE ATIENDE: Eficiencia FRECUENCIA DE MEDICIÓN: Mensual
 DESCRIPCIÓN DEL FACTOR DE COMPARACIÓN: Inspecciones físicas realizadas durante 2022
 AMBITO GEOGRAFICO: Municipio de Toluca
 COBERTURA: Población del municipio
 LINEA BASE 584
 Numero: NA 1.2

COMPORTAMIENTO DE LAS VARIABLES DURANTE EL TRIMESTRE: Julio-Septiembre

VARIABLE	UNIDAD DE MEDIDA	OPERACION	META ANUAL	AVANCE TRIMESTRAL				AVANCE ACUMULADO			
				Programado	%	Alcanzado	%	Programado	%	Alcanzado	%
Inspecciones físicas de la entrega de los desayunos escolares realizadas	Inspección	Sumable	615.00	133.00	21.63	133.00	100.00	461.00	74.96	463.00	100.43
Inspecciones físicas de la entrega de los desayunos escolares programadas	Inspección	Sumable	615.00	133.00	21.63	133.00	100.00	461.00	74.96	463.00	100.43

COMPORTAMIENTO DEL INDICADOR

DESCRIPCION DE LA META ANUAL

Calcula el porcentaje de inspecciones físicas realizadas con respecto a las programadas, se espera lograr el 100% de la meta


META ANUAL	TRIMESTRE: Julio-Septiembre							
	AVANCE TRIMESTRAL				AVANCE ACUMULADO			
	Programado	Alcanzado	EF%	SEMAFORO	Programado	Alcanzado	EF%	SEMAFORO
100.00	100.00	100.00	100.00	Adecuado	100.00	100.00	100.00	Adecuado

DESCRIPCIÓN DE RESULTADOS Y JUSTIFICACIÓN EN CASO DE VARIACIÓN SUPERIOR A ± 10 % RESPECTO A LO PROGRAMADO
Se cumple a cabalidad la meta programada para el tercer trimestre.

EVALUACION DEL INDICADOR

El resultado del indicador se encuentra en un nivel óptimo, se continuarán sumando esfuerzos a fin de permanecer en la misma calificación.

DEPENDENCIA GENERAL: E00 AREA DE OPERACIÓN
 DEPENDENCIA AUXILIAR: 311 Área de Servicios Nutricionales



ELABORÓ:

VO. BO.



PbRm-08b FICHA TECNICA DE SEGUIMIENTO DE INDICADORES 2023 DE GESTIÓN O ESTRATEGICO

SISTEMA MUNICIPAL DIF DE TOLUCA

TIPO DE FICHA: OSFEM

PILAR DE DESARROLLO / EJE TRANSVERSAL: 1 Pilar 1: Social
 TEMA DE DESARROLLO: Alimentación y nutrición para las familias.
 PROGRAMA PRESUPUESTARIO: 02050603 Alimentación para la población infantil
 PROYECTO PRESUPUESTARIO: 020506030101 Desayunos escolares 020506030102 Desayuno escolar comunitario
 OBJETIVO DEL PROGRAMA PRESUPUESTARIO: Engloba las acciones encaminadas a disminuir la desnutrición, el sobrepeso y la obesidad en la población preescolar en zonas indígenas, rurales y urbano marginadas del territorio estatal.
 DEPENDENCIA GENERAL: E00 AREA DE OPERACIÓN
 DEPENDENCIA AUXILIAR: 311 Área de Servicios Nutricionales

ESTRUCTURA DEL INDICADOR

NOMBRE DEL INDICADOR: Porcentaje de inspecciones físicas de la entrega de raciones alimentarias
 FÓRMULA DEL CÁLCULO: $(\text{Inspecciones físicas de la entrega de raciones alimentarias realizadas} / \text{Inspecciones físicas de la entrega de las raciones alimentarias programadas}) * 100$
 INTERPRETACIÓN: A mayor valor del indicador, mayor número de escuelas beneficiarias de desayunos escolares
 DIMENSIÓN QUE ATIENDE: Eficiencia FRECUENCIA DE MEDICIÓN: Mensual
 DESCRIPCIÓN DEL FACTOR DE COMPARACIÓN: Número de escuelas beneficiarias con desayunos escolares durante 2022
 AMBITO GEOGRAFICO: Municipio de Toluca
 COBERTURA: Población del municipio
 LINEA BASE: 148
 Numero: NA 2.2

COMPORTAMIENTO DE LAS VARIABLES DURANTE EL TRIMESTRE: Julio-Septiembre

VARIABLE	UNIDAD DE MEDIDA	OPERACION	META ANUAL	AVANCE TRIMESTRAL				AVANCE ACUMULADO			
				Programado	%	Alcanzado	%	Programado	%	Alcanzado	%
Inspecciones físicas de la entrega de raciones alimentarias realizadas	Inspección	Sumable	280.00	65.00	23.21	62.00	95.36	210.00	75.00	207.00	98.57
Inspecciones físicas de la entrega de las raciones alimentarias programadas	Inspección	Sumable	280.00	65.00	23.21	62.00	95.38	210.00	75.00	207.00	98.57

COMPORTAMIENTO DEL INDICADOR

DESCRIPCION DE LA META ANUAL

Personal a cargo de escuelas beneficiadas con el programa colaboraran con las actividades de supervisión que les son realizadas


META ANUAL	TRIMESTRE: Julio-Septiembre							
	AVANCE TRIMESTRAL				AVANCE ACUMULADO			
	Programado	Alcanzado	EF%	SEMAFORO	Programado	Alcanzado	EF%	SEMAFORO
100.00	100.00	100.00	100.00	Adecuado	100.00	100.00	100.00	Adecuado

DESCRIPCIÓN DE RESULTADOS Y JUSTIFICACIÓN EN CASO DE VARIACIÓN SUPERIOR A ± 10 % RESPECTO A LO PROGRAMADO
No se cumplió la meta debido al cierre definitivo de un comedor.

EVALUACION DEL INDICADOR

El resultado del indicador se encuentra en un nivel óptimo, se continuarán sumando esfuerzos a fin de permanecer en la misma calificación.

DEPENDENCIA GENERAL: E00 AREA DE OPERACIÓN
 DEPENDENCIA AUXILIAR: 311 Área de Servicios Nutricionales



ELABORÓ

VO. BO

M.C. Héctor Jesús Roa Albarrán

L.C.P. y A.P. Víctor Manuel Ramos Ríos



PbRm-08b FICHA TECNICA DE SEGUIMIENTO DE INDICADORES 2023 DE GESTIÓN O ESTRATEGICO

SISTEMA MUNICIPAL DIF DE TOLUCA

TIPO DE FICHA: OSFEM

PILAR DE DESARROLLO / EJE TRANSVERSAL: 1 Pilar 1: Social

TEMA DE DESARROLLO: Alimentación y nutrición para las familias.

PROGRAMA PRESUPUESTARIO: 02060501 Alimentación y nutrición familiar

PROYECTO PRESUPUESTARIO: 020605010103 Cultura alimentaria 020605010105 Huertos familiares

OBJETIVO DEL PROGRAMA PRESUPUESTARIO: Incluye el grupo de proyectos que tienen como propósito procurar elevar el estado nutricional de grupos vulnerables, promover la autosuficiencia alimenticia en zonas y comunidades marginadas, y fomentar hábitos adecuados de consumo.

DEPENDENCIA GENERAL: E00 AREA DE OPERACIÓN

DEPENDENCIA AUXILIAR: 311 Área de Servicios Nutricionales

ESTRUCTURA DEL INDICADOR

NOMBRE DEL INDICADOR: Porcentaje de paquetes de semillas para el establecimiento de huertos entregados.

FÓRMULA DEL CÁLCULO: (Número de paquetes de semillas para el establecimiento de huertos entregados / Total de paquetes de semillas para el establecimiento de huertos solicitados) *100

INTERPRETACIÓN: A mayor valor del indicador, mayor porcentaje de paquetes de semillas para el establecimiento de huertos entregados

DIMENSIÓN QUE ATIENDE: Eficiencia FRECUENCIA DE MEDICIÓN: Trimestral

DESCRIPCIÓN DEL FACTOR DE COMPARACIÓN: Cifra reportada en 2022

AMBITO GEOGRAFICO: Municipio de Toluca

COBERTURA: Población del municipio

LÍNEA BASE: 3500

Numero: NC 3

COMPORTAMIENTO DE LAS VARIABLES DURANTE EL TRIMESTRE: Julio-Septiembre

VARIABLE	UNIDAD DE MEDIDA	OPERACION	META ANUAL	AVANCE TRIMESTRAL				AVANCE ACUMULADO			
				Programado	%	Alcanzado	%	Programado	%	Alcanzado	%
Número de paquetes de semillas para el establecimiento de huertos entregados	Paquete	Sumable	3,555.00	1,500.00	42.19	1,500.00	100.00	3,555.00	100.00	3,555.00	100.00
Total de paquetes de semillas para el establecimiento de huertos solicitados	Paquete	Sumable	3,555.00	1,500.00	42.19	1,500.00	100.00	3,555.00	100.00	3,555.00	100.00

COMPORTAMIENTO DEL INDICADOR

DESCRIPCION DE LA META ANUAL

Distribuir paquetes de semilla para el establecimiento de huertos familiares

META ANUAL	TRIMESTRE: Julio-Septiembre							
	AVANCE TRIMESTRAL				AVANCE ACUMULADO			
	Programado	Alcanzado	EF%	SEMAFORO	Programado	Alcanzado	EF%	SEMAFORO
100.00	100.00	100.00	100.00	Adecuado	100.00	100.00	100.00	Adecuado


DESCRIPCIÓN DE RESULTADOS Y JUSTIFICACIÓN EN CASO DE VARIACIÓN SUPERIOR A ±10 % RESPECTO A LO PROGRAMADO
Proporcionar a la población semillas para la siembra de diferentes hortalizas, cumpliendo a cabalidad la meta programada para el tercer trimestre.

EVALUACION DEL INDICADOR

El resultado del indicador se encuentra en un nivel óptimo, se continuarán sumando esfuerzos a fin de permanecer en la misma calificación.

DEPENDENCIA GENERAL: E00 AREA DE OPERACIÓN

DEPENDENCIA AUXILIAR: 311 Área de Servicios Nutricionales



ELABORÓ

VO. BQ

M.C. Héctor Jesús Roa Albarrán

L.C.P. y A.P. Víctor Manuel Ramos Ríos



PbRm-08b FICHA TECNICA DE SEGUIMIENTO DE INDICADORES 2023 DE GESTIÓN O ESTRATEGICO

SISTEMA MUNICIPAL DIF DE TOLUCA

TIPO DE FICHA: OSFEM

PILAR DE DESARROLLO / EJE TRANSVERSAL: 1 Pilar 1: Social
 TEMA DE DESARROLLO: Alimentación y nutrición para las familias.
 PROGRAMA PRESUPUESTARIO: 02060501 Alimentación y nutrición familiar
 PROYECTO PRESUPUESTARIO: 020605010103 Cultura alimentaria 020605010105 Huertos familiares
 OBJETIVO DEL PROGRAMA PRESUPUESTARIO: Incluye el grupo de proyectos que tienen como propósito procurar elevar el estado nutricional de grupos vulnerables, promover la autosuficiencia alimenticia en zonas y comunidades marginadas, y fomentar hábitos adecuados de consumo.
 DEPENDENCIA GENERAL: E00 AREA DE OPERACIÓN
 DEPENDENCIA AUXILIAR: 311 Área de Servicios Nutricionales

ESTRUCTURA DEL INDICADOR

NOMBRE DEL INDICADOR: Porcentaje de capacitaciones hortofrutícola y de proyectos productivos autosustentables realizadas.
 FÓRMULA DEL CÁLCULO: $(\text{Número de capacitaciones hortofrutícola y de proyectos productivos autosustentables realizadas} / \text{Total de capacitaciones hortofrutícola y de proyectos productivos autosustentables programadas}) * 100$
 INTERPRETACIÓN: A mayor valor del indicador, mayor porcentaje de capacitaciones hortofrutícola y de proyectos productivos autosustentables realizadas
 DIMENSIÓN QUE ATIENDE: Eficiencia FRECUENCIA DE MEDICIÓN: Trimestral
 DESCRIPCIÓN DEL FACTOR DE COMPARACIÓN: Cifra reportada en 2022
 AMBITO GEOGRAFICO: Municipio de Toluca
 COBERTURA: Población del municipio
 LINEA BASE: 500
 Numero: NC 4

COMPORTAMIENTO DE LAS VARIABLES DURANTE EL TRIMESTRE: Julio-Septiembre

VARIABLE	UNIDAD DE MEDIDA	OPERACION	META ANUAL	AVANCE TRIMESTRAL				AVANCE ACUMULADO			
				Programado	%	Alcanzado	%	Programado	%	Alcanzado	%
Número de capacitaciones hortofrutícola y de proyectos productivos autosustentables realizadas	Capacitación	Sumable	655.00	240.00	36.09	240.00	100.00	645.00	96.99	645.00	100.00
Total de capacitaciones hortofrutícola y de proyectos productivos autosustentables programadas	Capacitación	Sumable	655.00	240.00	36.09	240.00	100.00	645.00	96.99	645.00	100.00

COMPORTAMIENTO DEL INDICADOR

DESCRIPCION DE LA META ANUAL

Establecer huertos familiares para la producción de alimentos en la población interesada

META ANUAL	TRIMESTRE: Julio-Septiembre							
	AVANCE TRIMESTRAL				AVANCE ACUMULADO			
	Programado	Alcanzado	EF%	SEMAFORO	Programado	Alcanzado	EF%	SEMAFORO
100.00	100.00	100.00	100.00	Adecuado	100.00	100.00	100.00	Adecuado


DESCRIPCIÓN DE RESULTADOS Y JUSTIFICACIÓN EN CASO DE VARIACIÓN SUPERIOR A ± 10 % RESPECTO A LO PROGRAMADO

Establecer huertos familiares para la producción de alimentos en la población interesada. Capacitar a la población para que cuenten con productos orgánicos y frescos, cumpliendo la meta programada al 100%

EVALUACION DEL INDICADOR

El resultado del indicador se encuentra en un nivel óptimo, se continuarán sumando esfuerzos a fin de permanecer en la misma calificación.

DEPENDENCIA GENERAL: E00 AREA DE OPERACIÓN
 DEPENDENCIA AUXILIAR: 311 Área de Servicios Nutricionales



ELABORÓ

M.C. Héctor Jesús Roa Albarrán

VO. BO

L.C.P. y A.P. Víctor Manuel Ramos Ríos



PbRm-08b FICHA TECNICA DE SEGUIMIENTO DE INDICADORES 2023 DE GESTIÓN O ESTRATEGICO

SISTEMA MUNICIPAL DIF DE TOLUCA

TIPO DE FICHA: OSFEM

PILAR DE DESARROLLO / EJE TRANSVERSAL: 1 Pilar 1: Social
 TEMA DE DESARROLLO: Alimentación y nutrición para las familias.
 PROGRAMA PRESUPUESTARIO: 02060501 Alimentación y nutrición familiar
 PROYECTO PRESUPUESTARIO: 020605010103 Cultura alimentaria 020605010105 Huertos familiares
 OBJETIVO DEL PROGRAMA PRESUPUESTARIO: Incluye el grupo de proyectos que tienen como propósito procurar elevar el estado nutricional de grupos vulnerables, promover la autosuficiencia alimenticia en zonas y comunidades marginadas, y fomentar hábitos adecuados de consumo.
 DEPENDENCIA GENERAL: E00 AREA DE OPERACIÓN
 DEPENDENCIA AUXILIAR: 311 Área de Servicios Nutricionales

ESTRUCTURA DEL INDICADOR

NOMBRE DEL INDICADOR: Porcentaje de solicitudes beneficiadas con la entrega de apoyo nutricionales.
 FÓRMULA DEL CÁLCULO: (Número de solicitudes de apoyo nutricional beneficiadas / Total de solicitudes de apoyo nutricional presentadas) *100
 INTERPRETACIÓN:
 DIMENSIÓN QUE ATIENDE: Eficiencia FRECUENCIA DE MEDICIÓN: Trimestral
 DESCRIPCIÓN DEL FACTOR DE COMPARACIÓN:
 AMBITO GEOGRAFICO:
 COBERTURA:
 LINEA BASE
 Numero: NA 1.1 No aplica

COMPORTAMIENTO DE LAS VARIABLES DURANTE EL TRIMESTRE: Julio-Septiembre

VARIABLE	UNIDAD DE MEDIDA	OPERACION	META ANUAL	AVANCE TRIMESTRAL				AVANCE ACUMULADO			
				Programado	%	Alcanzado	%	Programado	%	Alcanzado	%
Número de solicitudes de apoyo nutricional beneficiadas			0.00	0.00	0.00	0.00	0.00	0.00	0.00	0.00	0.00
Total de solicitudes de apoyo nutricional presentadas			0.00	0.00	0.00	0.00	0.00	0.00	0.00	0.00	0.00

COMPORTAMIENTO DEL INDICADOR


DESCRIPCION DE LA META ANUAL

META ANUAL	TRIMESTRE: Julio-Septiembre							
	AVANCE TRIMESTRAL				AVANCE ACUMULADO			
	Programado	Alcanzado	EF%	SEMAFORO	Programado	Alcanzado	EF%	SEMAFORO
0.00	0.00	0.00	0.00		0.00	0.00	0.00	

DESCRIPCIÓN DE RESULTADOS Y JUSTIFICACIÓN EN CASO DE VARIACIÓN SUPERIOR A ± 10 % RESPECTO A LO PROGRAMADO

EVALUACION DEL INDICADOR

DEPENDENCIA GENERAL: E00 AREA DE OPERACIÓN
 DEPENDENCIA AUXILIAR: 311 Área de Servicios Nutricionales



ELABORÓ

M.C. Héctor Jesús Roa Albarrán

VO. BO

L.C.P. y A.P. Víctor Manuel Ramos Ríos



SISTEMA MUNICIPAL DIF DE TOLUCA

PbRm-08b FICHA TECNICA DE SEGUIMIENTO DE INDICADORES 2023 DE GESTIÓN O ESTRATEGICO

TIPO DE FICHA: OSFEM

PILAR DE DESARROLLO / EJE TRANSVERSAL: 1 Pilar 1: Social
 TEMA DE DESARROLLO: Alimentación y nutrición para las familias.
 PROGRAMA PRESUPUESTARIO: 02060501 Alimentación y nutrición familiar
 PROYECTO PRESUPUESTARIO: 0206050103 Cultura alimentaria 0206050105 Huertos familiares
 OBJETIVO DEL PROGRAMA PRESUPUESTARIO: Incluye el grupo de proyectos que tienen como propósito procurar elevar el estado nutricional de grupos vulnerables, promover la autosuficiencia alimenticia en zonas y comunidades marginadas, y fomentar hábitos adecuados de consumo.
 DEPENDENCIA GENERAL: E00 AREA DE OPERACIÓN
 DEPENDENCIA AUXILIAR: 311 Área de Servicios Nutricionales

ESTRUCTURA DEL INDICADOR

NOMBRE DEL INDICADOR: Porcentaje de estudios socioeconómicos realizados.
 FÓRMULA DEL CÁLCULO: $(\text{Número de estudios socioeconómicos realizados} / \text{Total de estudios socioeconómicos solicitados}) * 100$
 INTERPRETACIÓN:
 DIMENSIÓN QUE ATIENDE: Eficiencia FRECUENCIA DE MEDICIÓN: Trimestral
 DESCRIPCIÓN DEL FACTOR DE COMPARACIÓN:
 AMBITO GEOGRAFICO:
 COBERTURA:
 LINEA BASE
 Numero: NA 1.2 No aplica

COMPORTAMIENTO DE LAS VARIABLES DURANTE EL TRIMESTRE: Julio-Septiembre

VARIABLE	UNIDAD DE MEDIDA	OPERACION	META ANUAL	AVANCE TRIMESTRAL				AVANCE ACUMULADO			
				Programado	%	Alcanzado	%	Programado	%	Alcanzado	%
Número de estudios socioeconómicos realizados			0.00	0.00	0.00	0.00	0.00	0.00	0.00	0.00	0.00
Total de estudios socioeconómicos solicitados			0.00	0.00	0.00	0.00	0.00	0.00	0.00	0.00	0.00

COMPORTAMIENTO DEL INDICADOR


DESCRIPCION DE LA META ANUAL

META ANUAL	TRIMESTRE: Julio-Septiembre							
	AVANCE TRIMESTRAL				AVANCE ACUMULADO			
	Programado	Alcanzado	EF%	SEMAFORO	Programado	Alcanzado	EF%	SEMAFORO
0.00	0.00	0.00	0.00		0.00	0.00	0.00	

DESCRIPCIÓN DE RESULTADOS Y JUSTIFICACIÓN EN CASO DE VARIACIÓN SUPERIOR A ± 10% RESPECTO A LO PROGRAMADO

EVALUACION DEL INDICADOR

DEPENDENCIA GENERAL: E00 AREA DE OPERACIÓN
 DEPENDENCIA AUXILIAR: 311 Área de Servicios Nutricionales



ELABORÓ

M.C. Héctor Jesús Roa Albarrán

VO. BO.

L.C.P. y A.P. Víctor Manuel Ramos Ríos



PbRm-08b FICHA TECNICA DE SEGUIMIENTO DE INDICADORES 2023 DE GESTIÓN O ESTRATEGICO

SISTEMA MUNICIPAL DIF DE TOLUCA

TIPO DE FICHA: OSFEM

PILAR DE DESARROLLO / EJE TRANSVERSAL: 1 Pilar 1: Social
 TEMA DE DESARROLLO: Alimentación y nutrición para las familias.
 PROGRAMA PRESUPUESTARIO: 02060501 Alimentación y nutrición familiar
 PROYECTO PRESUPUESTARIO: 020605010103 Cultura alimentaria 020605010105 Huertos familiares
 OBJETIVO DEL PROGRAMA PRESUPUESTARIO: Incluye el grupo de proyectos que tienen como propósito procurar elevar el estado nutricional de grupos vulnerables, promover la autosuficiencia alimenticia en zonas y comunidades marginadas, y fomentar hábitos adecuados de consumo.
 DEPENDENCIA GENERAL: E00 AREA DE OPERACIÓN
 DEPENDENCIA AUXILIAR: 311 Área de Servicios Nutricionales

ESTRUCTURA DEL INDICADOR

NOMBRE DEL INDICADOR: Porcentaje de supervisiones para el aprovechamiento de los apoyos nutricionales realizadas.
 FÓRMULA DEL CÁLCULO: (Número de supervisiones para el aprovechamiento de los apoyos nutricionales realizadas / Total de supervisiones para el aprovechamiento de los apoyos programadas) *100
 INTERPRETACIÓN:
 DIMENSIÓN QUE ATIENDE: Eficiencia FRECUENCIA DE MEDICIÓN: Trimestral
 DESCRIPCIÓN DEL FACTOR DE COMPARACIÓN:
 AMBITO GEOGRAFICO:
 COBERTURA:
 LINEA BASE
 Numero: NA 1.3 No aplica

COMPORTAMIENTO DE LAS VARIABLES DURANTE EL TRIMESTRE: Julio-Septiembre

VARIABLE	UNIDAD DE MEDIDA	OPERACION	META ANUAL	AVANCE TRIMESTRAL				AVANCE ACUMULADO			
				Programado	%	Alcanzado	%	Programado	%	Alcanzado	%
Número de supervisiones para el aprovechamiento de los apoyos nutricionales realizadas			0.00	0.00	0.00	0.00	0.00	0.00	0.00	0.00	0.00
Total de supervisiones para el aprovechamiento de los apoyos programadas			0.00	0.00	0.00	0.00	0.00	0.00	0.00	0.00	0.00

COMPORTAMIENTO DEL INDICADOR


DESCRIPCION DE LA META ANUAL

META ANUAL	TRIMESTRE: Julio-Septiembre							
	AVANCE TRIMESTRAL				AVANCE ACUMULADO			
	Programado	Alcanzado	EF%	SEMAFORO	Programado	Alcanzado	EF%	SEMAFORO
0.00	0.00	0.00	0.00		0.00	0.00	0.00	

DESCRIPCIÓN DE RESULTADOS Y JUSTIFICACIÓN EN CASO DE VARIACIÓN SUPERIOR A ± 10% RESPECTO A LO PROGRAMADO

EVALUACION DEL INDICADOR

DEPENDENCIA GENERAL: E00 AREA DE OPERACIÓN
 DEPENDENCIA AUXILIAR: 311 Área de Servicios Nutricionales



ELABORÓ

VO. BO.

M.C. Héctor Jesús Roa Albarrán

L.C.P. y A.P. Víctor Manuel Ramos Ríos



PbRm-08b FICHA TECNICA DE SEGUIMIENTO DE INDICADORES 2023 DE GESTIÓN O ESTRATEGICO

SISTEMA MUNICIPAL DIF DE TOLUCA

TIPO DE FICHA: OSFEM

PILAR DE DESARROLLO / EJE TRANSVERSAL: 1 Pilar 1: Social
 TEMA DE DESARROLLO: Alimentación y nutrición para las familias.
 PROGRAMA PRESUPUESTARIO: 02060501 Alimentación y nutrición familiar
 PROYECTO PRESUPUESTARIO: 020605010103 Cultura alimentaria 020605010105 Huertos familiares
 OBJETIVO DEL PRDGRAMA PRESUPUESTARIO: Incluye el grupo de proyectos que tienen como propósito procurar elevar el estado nutricional de grupos vulnerables, promover la autosuficiencia alimenticia en zonas y comunidades marginadas, y fomentar hábitos adecuados de consumo.
 DEPENDENCIA GENERAL: E00 AREA DE OPERACIÓN
 DEPENDENCIA AUXILIAR: 311 Área de Servicios Nutricionales

ESTRUCTURA DEL INDICADOR

NOMBRE DEL INDICADOR: Porcentaje de pláticas de fomento hábitos adecuados y aprovechamiento de apoyos nutricionales realizadas.
 FÓRMULA DEL CÁLCULO: (Número de pláticas de fomento hábitos adecuados y aprovechamiento de apoyos nutricionales realizadas/ Total de pláticas de fomento hábitos adecuados y aprovechamiento de apoyos nutricionales programadas) *100
 INTERPRETACIÓN: A mayor valor del indicador, mayor porcentaje de pláticas de fomento hábitos adecuados y aprovechamiento de apoyos nutricionales realizadas.
 DIMENSIÓN QUE ATIENDE: Eficiencia FRECUENCIA DE MEDICIÓN: Trimestral
 DESCRIPCIÓN DEL FACTOR DE COMPARACIÓN: Cifra reportada en 2022
 AMBITO GEOGRAFICO: Municipio de Toluca
 COBERTURA: Población del municipio
 LINEA BASE: 300
 Numero: NA 2.1

COMPORTAMIENTO DE LAS VARIABLES DURANTE EL TRIMESTRE: Julio-Septiembre

VARIABLE	UNIDAD DE MEDIDA	OPERACION	META ANUAL	AVANCE TRIMESTRAL				AVANCE ACUMULADO			
				Programado	%	Alcanzado	%	Programado	%	Alcanzado	%
Número de pláticas de fomento hábitos adecuados y aprovechamiento de apoyos nutricionales realizadas	Plática	Sumable	360.00	120.00	33.33	120.00	100.00	350.00	97.22	306.00	87.43
Total de pláticas de fomento hábitos adecuados y aprovechamiento de apoyos nutricionales programadas	Plática	Sumable	360.00	120.00	33.33	120.00	100.00	350.00	97.22	306.00	87.43

COMPORTAMIENTO DEL INDICADOR

DESCRIPCION DE LA METAANUAL

Impartir pláticas para sensibilizar a la población objetivo en el establecimiento de huertos familiares

METAANUAL	TRIMESTRE: Julio-Septiembre							
	AVANCE TRIMESTRAL				AVANCE ACUMULADO			
	Programado	Alcanzado	EF%	SEMAFORO	Programado	Alcanzado	EF%	SEMAFORO
100.00	100.00	100.00	100.00	Adecuado	100.00	100.00	100.00	Adecuado

DESCRIPCIÓN DE RESULTADOS Y JUSTIFICACIÓN EN CASO DE VARIACIÓN SUPERIOR A ± 10 % RESPECTO A LO PROGRAMADO
 Impartir pláticas de sensibilización con el objetivo de tener un buen manejo en los alimentos orgánicos, uso, producción y siembra

EVALUACION DEL INDICADOR

El resultado del indicador se encuentra en un nivel aceptable, se continuarán sumando esfuerzos a fin de mejorar la calificación.

DEPENDENCIA GENERAL: E00 AREA DE OPERACIÓN
 DEPENDENCIA AUXILIAR: 311 Área de Servicios Nutricionales

ELABORÓ

M.C. Héctor Jesús Roa Albarrán

VO. BO

L.C.P. y A.P. Víctor Manuel Ramos Ríos



PbRm-08b FICHA TECNICA DE SEGUIMIENTO DE INDICADORES 2023 DE GESTIÓN O ESTRATEGICO

SISTEMA MUNICIPAL DIF DE TOLUCA

TIPO DE FICHA: OSFEM

PILAR DE DESARROLLO / EJE TRANSVERSAL: 1 Pilar 1: Social
 TEMA DE DESARROLLO: Alimentación y nutrición para las familias.
 PROGRAMA PRESUPUESTARIO: 02060501 Alimentación y nutrición familiar
 PROYECTO PRESUPUESTARIO: 020605010103 Cultura alimentaria 020605010105 Huertos familiares
 OBJETIVO DEL PROGRAMA PRESUPUESTARIO: Incluye el grupo de proyectos que tienen como propósito procurar elevar el estado nutricional de grupos vulnerables, promover la autosuficiencia alimenticia en zonas y comunidades marginadas, y fomentar hábitos adecuados de consumo.
 DEPENDENCIA GENERAL: E00 AREA DE OPERACIÓN
 DEPENDENCIA AUXILIAR: 311 Área de Servicios Nutricionales

ESTRUCTURA DEL INDICADOR

NOMBRE DEL INDICADOR: Porcentaje de solicitudes beneficiadas con la entrega de paquetes de semillas para el establecimiento de huertos.
 FÓRMULA DEL CÁLCULO: (Número de solicitudes beneficiadas con la entrega de paquetes de semillas para el establecimiento de huertos / Total de solicitudes para la entrega de paquetes de semillas para el establecimiento de huertos Solicitudes presentadas) *100
 INTERPRETACIÓN: A mayor valor del indicador, mayor porcentaje de solicitudes beneficiadas con la entrega de paquetes de semillas para el establecimiento de huertos.
 DIMENSIÓN QUE ATIENDE: Eficiencia FRECUENCIA DE MEDICIÓN: Trimestral
 DESCRIPCIÓN DEL FACTOR DE COMPARACIÓN: Cifra reportada en 2022
 AMBITO GEOGRAFICO: Municipio de Toluca
 COBERTURA: Población del municipio
 LINEA BASE: 3500

Numero: NA 3.1

COMPORTAMIENTO DE LAS VARIABLES DURANTE EL TRIMESTRE: Julio-Septiembre

VARIABLE	UNIDAD DE MEDIDA	OPERACION	META ANUAL	AVANCE TRIMESTRAL				AVANCE ACUMULADO			
				Programado	%	Alcanzado	%	Programado	%	Alcanzado	%
Número de solicitudes beneficiadas con la entrega de paquetes de semillas para el establecimiento de huertos	Solicitud	Sumable	3,555.00	1,500.00	42.19	1,500.00	100.00	3,555.00	100.00	3,555.00	100.00
Total de solicitudes para la entrega de paquetes de semillas para el establecimiento de huertos Solicitudes presentadas	Solicitud	Sumable	3,555.00	1,500.00	42.19	1,500.00	100.00	3,555.00	100.00	3,555.00	100.00

COMPORTAMIENTO DEL INDICADOR

DESCRIPCION DE LA META ANUAL

Proporcionar paquetes de semilla para siembra de hortaliza en los huertos

META ANUAL	TRIMESTRE: Julio-Septiembre							
	AVANCE TRIMESTRAL				AVANCE ACUMULADO			
	Programado	Alcanzado	EF%	SEMAFORO	Programado	Alcanzado	EF%	SEMAFORO
100.00	100.00	100.00	100.00	Adecuado	100.00	100.00	100.00	Adecuado

DESCRIPCIÓN DE RESULTADOS Y JUSTIFICACIÓN EN CASO DE VARIACIÓN SUPERIOR A ± 10 % RESPECTO A LO PROGRAMADO
 Proporcionar a la población semillas para la siembra de diferentes hortalizas, alcanzando un 100% en la meta programada.

EVALUACION DEL INDICADOR

El resultado del indicador se encuentra en un nivel óptimo, se continuarán sumando esfuerzos a fin de permanecer en la misma calificación.

DEPENDENCIA GENERAL: E00 AREA DE OPERACIÓN
 DEPENDENCIA AUXILIAR: 311 Área de Servicios Nutricionales

ELABORÓ

M.C. Héctor Jesús Roa Albarrán

VO. BO

L.C.P. y A.P. Víctor Manuel Ramos Ríos



PbRm-08b FICHA TECNICA DE SEGUIMIENTO DE INDICADORES 2023 DE GESTIÓN O ESTRATEGICO

SISTEMA MUNICIPAL DIF DE TOLUCA

TIPO DE FICHA: OSFEM

PILAR DE DESARROLLO / EJE TRANSVERSAL: 1 Pilar 1: Social
 TEMA DE DESARROLLO: Alimentación y nutrición para las familias.
 PROGRAMA PRESUPUESTARIO: 02060501 Alimentación y nutrición familiar
 PROYECTO PRESUPUESTARIO: 020605010103 Cultura alimentaria 020605010105 Huertos familiares
 OBJETIVO DEL PROGRAMA PRESUPUESTARIO: Incluye el grupo de proyectos que tienen como propósito procurar elevar el estado nutricional de grupos vulnerables, promover la autosuficiencia alimenticia en zonas y comunidades marginadas, y fomentar hábitos adecuados de consumo.
 DEPENDENCIA GENERAL: E00 AREA DE OPERACIÓN
 DEPENDENCIA AUXILIAR: 311 Área de Servicios Nutricionales

ESTRUCTURA DEL INDICADOR

NOMBRE DEL INDICADOR: Porcentaje de atención de solicitudes en materia de capacitación hortofrutícola y proyectos productivos autosustentables.
 FÓRMULA DEL CÁLCULO: (Número de solicitudes de capacitación hortofrutícola y de proyectos productivos autosustentables atendidas / Total de Solicitudes de capacitación hortofrutícola y de proyectos productivos autosustentables presentadas) *100
 INTERPRETACIÓN: A mayor valor del indicador, mayor porcentaje de atención de solicitudes en materia de capacitación hortofrutícola y proyectos productivos autosustentables.
 DIMENSIÓN QUE ATIENDE: Eficiencia FRECUENCIA DE MEDICIÓN: Trimestral
 DESCRIPCIÓN DEL FACTOR DE COMPARACIÓN: Cifra reportada en 2022
 AMBITO GEOGRAFICO: Municipio de Toluca
 COBERTURA: Población del municipio
 LINEA BASE 300
 Numero: NA 4.1

COMPORTAMIENTO DE LAS VARIABLES DURANTE EL TRIMESTRE: Julio-Septiembre

VARIABLE	UNIDAD DE MEDIDA	OPERACION	META ANUAL	AVANCE TRIMESTRAL				AVANCE ACUMULADO			
				Programado	%	Alcanzado	%	Programado	%	Alcanzado	%
Número de solicitudes de capacitación hortofrutícola y de proyectos productivos autosustentables atendidas	Plática	Sumable	360.00	120.00	33.33	120.00	100.00	350.00	97.22	314.00	89.71
Total de Solicitudes de capacitación hortofrutícola y de proyectos productivos autosustentables presentadas	Plática	Sumable	360.00	120.00	33.33	120.00	100.00	350.00	97.22	314.00	89.71

COMPORTAMIENTO DEL INDICADOR

DESCRIPCION DE LA META ANUAL

Capacitaciones para el establecimiento de huertos

META ANUAL	TRIMESTRE: Julio-Septiembre							
	AVANCE TRIMESTRAL				AVANCE ACUMULADO			
	Programado	Alcanzado	EF%	SEMAFORO	Programado	Alcanzado	EF%	SEMAFORO
100.00	100.00	100.00	100.00	Adecuado	100.00	100.00	100.00	Adecuado

DESCRIPCIÓN DE RESULTADOS Y JUSTIFICACIÓN EN CASO DE VARIACIÓN SUPERIOR A ± 10 % RESPECTO A LO PROGRAMADO

Se otorga capacitación en el establecimiento de centros de enseñanza. Se capacita a la población y se les otorga semilla para el uso adecuado de hortalizas, manejo, cuidados, cultivo y cosecha, con la finalidad de contar con alimentos frescos y orgánicos.

EVALUACION DEL INDICADOR

El resultado del indicador se encuentra en un nivel óptimo, se continuarán sumando esfuerzos a fin de permanecer en la misma calificación.

DEPENDENCIA GENERAL: E00 AREA DE OPERACIÓN
 DEPENDENCIA AUXILIAR: 311 Área de Servicios Nutricionales

ELABORÓ

VO. BO

M.C. Héctor Jesús Roa Albarrán

L.C.P. y A.P. Victor Manuel Ramos Ríos



PbRm-08b FICHA TECNICA DE SEGUIMIENTO DE INDICADORES 2023 DE GESTIÓN O ESTRATEGICO

SISTEMA MUNICIPAL DIF DE TOLUCA

TIPO DE FICHA: OSFEM

PILAR DE DESARROLLO / EJE TRANSVERSAL: 1 Pilar 1: Social

TEMA DE DESARROLLO: Desarrollo humano incluyente, sin discriminación y libre de violencia

PROGRAMA PRESUPUESTARIO: 02060801 Protección a la población infantil y adolescente

PROYECTO PRESUPUESTARIO: 020608010103 Detección y prevención de niños en situación de calle 020608010104 Niñas, niños y adolescentes repatriados y en riesgo de migración
020608010105 Promoción de la participación infantil y adolescente

OBJETIVO DEL PROGRAMA PRESUPUESTARIO: Agrupa los proyectos que llevan a cabo los gobiernos municipales para garantizar el respeto a los derechos de los infantes y adolescentes, incluyendo aquellos que se encuentran en condiciones de marginación no acompañada, con acciones que mejoren su bienestar y desarrollo

DEPENDENCIA GENERAL: B00 DIRECCIÓN GENERAL

DEPENDENCIA AUXILIAR: 312 Área de Servicios Jurídicos

ESTRUCTURA DEL INDICADOR

NOMBRE DEL INDICADOR: Porcentaje de servicios asistenciales otorgados a la población infantil y adolescente.

FÓRMULA DEL CÁLCULO: (Número de servicios asistenciales otorgados a la población infantil y adolescente/Total de servicios asistenciales a la población infantil y adolescente programados) * 100

INTERPRETACIÓN: A mayor valor del indicador mayor Porcentaje de servicios asistenciales otorgados a la población infantil y adolescente.

DIMENSIÓN QUE ATIENDE: Eficiencia FRECUENCIA DE MEDICIÓN: Trimestral

DESCRIPCIÓN DEL FACTOR DE COMPARACIÓN: Servicios otorgados durante 2022

AMBITO GEOGRAFICO: Municipio de Toluca

COBERTURA: Población del municipio

LINEA BASE 130

Numero: NC 2

COMPORTAMIENTO DE LAS VARIABLES DURANTE EL TRIMESTRE: Julio-Septiembre

VARIABLE	UNIDAD DE MEDIDA	OPERACION	META ANUAL	AVANCE TRIMESTRAL				AVANCE ACUMULADO			
				Programado	%	Alcanzado	%	Programado	%	Alcanzado	%
Número de servicios asistenciales otorgados a la población infantil y adolescente	Servicio	Sumable	130.00	25.00	19.23	48.00	192.00	104.00	80.00	453.00	435.58
Total de servicios asistenciales a la población infantil y adolescente programados	Servicio	Sumable	130.00	25.00	19.23	48.00	192.00	104.00	80.00	453.00	435.58

COMPORTAMIENTO DEL INDICADOR

DESCRIPCION DE LA META ANUAL

Se brinda atención integral a niñas, niños y adolescentes en situación de vulnerabilidad.

META ANUAL	TRIMESTRE: Julio-Septiembre							
	AVANCE TRIMESTRAL				AVANCE ACUMULADO			
	Programado	Alcanzado	EF%	SEMAFORO	Programado	Alcanzado	EF%	SEMAFORO
100.00	100.00	100.00	100.00	Adecuado	100.00	100.00	100.00	Adecuado

DESCRIPCIÓN DE RESULTADOS Y JUSTIFICACIÓN EN CASO DE VARIACIÓN SUPERIOR A ± 10 % RESPECTO A LO PROGRAMADO

Se rebasa la cifra del indicador por la cantidad de población beneficiada, la cual incorpora a niñas, niños y adolescentes. Se otorgan cursos de computación en el Centro Comunitario CCPI de San Cristóbal Huchochitán

EVALUACION DEL INDICADOR

Se llevarán a cabo acciones que permitan mejorar la calificación del indicador.

DEPENDENCIA GENERAL: B00 DIRECCIÓN GENERAL

DEPENDENCIA AUXILIAR: 312 Área de Servicios Jurídicos

ELABORO

Mtra. Norma Angélica Miranda Galindo

VO. BO.

L.C.P. y A.P. Víctor Manuel Ramos Ríos



PbRm-08b FICHA TECNICA DE SEGUIMIENTO DE INDICADORES 2023 DE GESTIÓN O ESTRATEGICO

SISTEMA MUNICIPAL DIF DE TOLUCA

TIPO DE FICHA: OSFEM

PILAR DE DESARROLLO / EJE TRANSVERSAL: 1 Pilar 1: Social
 TEMA DE DESARROLLO: Desarrollo humano incluyente, sin discriminación y libre de violencia
 PROGRAMA PRESUPUESTARIO: 02060801 Protección a la población infantil y adolescente
 PROYECTO PRESUPUESTARIO: 020608010103 Detección y prevención de niños en situación de calle 020608010104 Niñas, niños y adolescentes repatriados y en riesgo de migración
 020608010105 Promoción de la participación infantil y adolescente
 OBJETIVO DEL PROGRAMA PRESUPUESTARIO: Agrupa los proyectos que llevan a cabo los gobiernos municipales para garantizar el respeto a los derechos de los infantes y adolescentes, incluyendo aquellos que se encuentran en condiciones de marginación no acompañada, con acciones que mejoren su bienestar y desarrollo
 DEPENDENCIA GENERAL: B00 DIRECCIÓN GENERAL
 DEPENDENCIA AUXILIAR: 312 Área de Servicios Jurídicos

ESTRUCTURA DEL INDICADOR

NOMBRE DEL INDICADOR: Porcentaje de redes infantiles conformadas para promover sus derechos.
 FÓRMULA DEL CÁLCULO: (Número de redes infantiles conformadas / Total de redes infantiles programadas) *100
 INTERPRETACIÓN: A mayor valor del indicador mayor número de redes conformadas para promover sus derechos
 DIMENSIÓN QUE ATIENDE: Eficiencia FRECUENCIA DE MEDICIÓN: Trimestral
 DESCRIPCIÓN DEL FACTOR DE COMPARACIÓN: Número de redes conformadas en 2022
 AMBITO GEOGRAFICO: Municipio de Toluca
 COBERTURA: Población del municipio
 LINEA BASE 1

Numero: NC 3

COMPORTAMIENTO DE LAS VARIABLES DURANTE EL TRIMESTRE: Julio-Septiembre

VARIABLE	UNIDAD DE MEDIDA	OPERACION	META ANUAL	AVANCE TRIMESTRAL				AVANCE ACUMULADO			
				Programado	%	Alcanzado	%	Programado	%	Alcanzado	%
Número de redes infantiles conformadas	Evento	Sumable	1.00	0.00	0.00	5.00	0.00	1.00	100.00	5.00	500.00
Total de redes infantiles programadas	Evento	Sumable	1.00	0.00	0.00	5.00	0.00	1.00	100.00	5.00	500.00

COMPORTAMIENTO DEL INDICADOR

DESCRIPCION DE LA METAANUAL

Se realiza un evento de forma anual para la elección de la Niña, Niño y Adolescente Difusor Municipal que representa a esta Municipalidad.

META ANUAL	TRIMESTRE: Julio-Septiembre							
	AVANCE TRIMESTRAL				AVANCE ACUMULADO			
	Programado	Alcanzado	EF%	SEMAFORO	Programado	Alcanzado	EF%	SEMAFORO
100.00	0.00	100.00	0.00	Aceptable	100.00	100.00	100.00	Aceptable

DESCRIPCIÓN DE RESULTADOS Y JUSTIFICACIÓN EN CASO DE VARIACIÓN SUPERIOR A ± 10 % RESPECTO A LD PROGRAMADO
 Se otorgan pláticas en escuelas sobre derechos de nna. Derivado de la elección del niño difusor, se dio la atención, por lo que se rebasa la meta.

EVALUACION DEL INDICADOR

Se llevarán a cabo acciones que permitan mejorar la calificación del indicador.

DEPENDENCIA GENERAL: B00 DIRECCIÓN GENERAL
 DEPENDENCIA AUXILIAR: 312 Área de Servicios Jurídicos

ELABORÓ

Mtra. Norma Angélica Miranda Galindo

VO. BO.

L.C.P. y A.P. Víctor Manuel Ramos Ríos



PbRm-08b FICHA TECNICA DE SEGUIMIENTO DE INDICADORES 2023 DE GESTIÓN O ESTRATEGICO

SISTEMA MUNICIPAL DIF DE TOLUCA

TIPO DE FICHA: OSFEM

PILAR DE DESARROLLO / EJE TRANSVERSAL: 1 Pilar 1: Social

TEMA DE DESARROLLO: Desarrollo humano incluyente, sin discriminación y libre de violencia

PROGRAMA PRESUPUESTARIO: 02060801 Protección a la población infantil y adolescente

PROYECTO PRESUPUESTARIO: 020608010103 Detección y prevención de niños en situación de calle 020608010104 Niñas, niños y adolescentes repatriados y en riesgo de migración
020608010105 Promoción de la participación infantil y adolescente

OBJETIVO DEL PROGRAMA PRESUPUESTARIO: Agrupa los proyectos que llevan a cabo los gobiernos municipales para garantizar el respeto a los derechos de los infantes y adolescentes, incluyendo aquellos que se encuentran en condiciones de marginación no acompañada, con acciones que mejoren su bienestar y desarrollo

DEPENDENCIA GENERAL: B00 DIRECCIÓN GENERAL

DEPENDENCIA AUXILIAR: 312 Área de Servicios Jurídicos

ESTRUCTURA DEL INDICADOR

NOMBRE DEL INDICADOR: Porcentaje de pláticas otorgadas en materia de protección de derechos de las niñas, niños y adolescentes.

FÓRMULA DEL CÁLCULO: (Número de pláticas otorgadas en materia de protección de derechos de las niñas, niños y adolescentes / Total de pláticas en materia de protección de derechos de las niñas, niños y adolescentes programadas) *100

INTERPRETACIÓN: A mayor valor del indicador mayor porcentaje de pláticas otorgadas en materia de protección de derechos de las niñas, niños y adolescentes

DIMENSIÓN QUE ATIENDE: Eficiencia FRECUENCIA DE MEDICIÓN: Trimestral

DESCRIPCIÓN DEL FACTOR DE COMPARACIÓN: Cifra reportada en 2022

AMBITO GEOGRAFICO: Municipio de Toluca

COBERTURA: Población del municipio

LINEA BASE 1

Numero: NA 1.1

COMPORTAMIENTO DE LAS VARIABLES DURANTE EL TRIMESTRE: Julio-Septiembre

VARIABLE	UNIDAD DE MEDIDA	OPERACION	META ANUAL	AVANCE TRIMESTRAL				AVANCE ACUMULADO			
				Programado	%	Alcanzado	%	Programado	%	Alcanzado	%
Número de pláticas otorgadas en materia de protección de derechos de las niñas, niños y adolescentes	Plática	Sumable	7.00	2.00	28.57	2.00	100.00	5.00	71.43	17.00	340.00
Total de pláticas en materia de protección de derechos de las niñas, niños y adolescentes programadas	Plática	Sumable	7.00	2.00	28.57	2.00	100.00	5.00	71.43	17.00	340.00

COMPORTAMIENTO DEL INDICADOR

DESCRIPCION DE LA META ANUAL

Se impartirán pláticas a padres de familia y público en general para promover los derechos de la niñez para difundir el modelo de atención de esta Procuraduría a través de los diferentes plataformas v

META ANUAL	TRIMESTRE: Julio-Septiembre							
	AVANCE TRIMESTRAL				AVANCE ACUMULADO			
	Programado	Alcanzado	EF%	SEMAFORO	Programado	Alcanzado	EF%	SEMAFORO
100.00	100.00	100.00	100.00	Adecuado	100.00	100.00	100.00	Adecuado

DESCRIPCIÓN DE RESULTADOS Y JUSTIFICACIÓN EN CASO DE VARIACIÓN SUPERIOR A ± 10 % RESPECTO A LO PROGRAMADO
Se ha tenido a bien atender dicha actividad en atención a lo programado en el indicador correspondiente. Se cumple con la meta programada.

EVALUACION DEL INDICADOR

El resultado del indicador se encuentra en un nivel óptimo, se continuarán sumando esfuerzos a fin de permanecer en la misma calificación.

DEPENDENCIA GENERAL: B00 DIRECCIÓN GENERAL

DEPENDENCIA AUXILIAR: 312 Área de Servicios Jurídicos

ELABORO

Mtra. Norma Angélica Miranda Galindo

VO. BO.

L.C.P. y A.P. Víctor Manuel Ramos Ríos



PbRm-08b FICHA TECNICA DE SEGUIMIENTO DE INDICADORES 2023 DE GESTIÓN O ESTRATEGICO

SISTEMA MUNICIPAL DIF DE TOLUCA

TIPO DE FICHA: OSFEM

PILAR DE DESARROLLO / EJE TRANSVERSAL: 1 Pilar 1: Social
 TEMA DE DESARROLLO: Desarrollo humano incluyente, sin discriminación y libre de violencia
 PROGRAMA PRESUPUESTARIO: 02060801 Protección a la población infantil y adolescente
 PROYECTO PRESUPUESTARIO: 020608010103 Detección y prevención de niños en situación de calle 020608010104 Niñas, niños y adolescentes repatriados y en riesgo de migración
 020608010105 Promoción de la participación infantil y adolescente
 OBJETIVO DEL PROGRAMA PRESUPUESTARIO: Agrupa los proyectos que llevan a cabo los gobiernos municipales para garantizar el respeto a los derechos de los infantes y adolescentes, incluyendo aquellos que se encuentran en condiciones de marginación no acompañada, con acciones que mejoren su bienestar y desarrollo
 DEPENDENCIA GENERAL: B00 DIRECCIÓN GENERAL
 DEPENDENCIA AUXILIAR: 312 Área de Servicios Jurídicos

ESTRUCTURA DEL INDICADOR

NOMBRE DEL INDICADOR: Porcentaje de reportes de vulneración de derechos de las niñas, niños y adolescentes confirmados atendidos.
 FÓRMULA DEL CÁLCULO: (Número de reportes de vulneración de derechos confirmados y atendidos/ Total de reportes de vulneración de derechos recibidos) *100
 INTERPRETACIÓN: A mayor valor del indicador mayor porcentaje de reportes de vulneración de derechos de las niñas, niños y adolescentes confirmados atendidos.
 DIMENSIÓN QUE ATIENDE: Eficiencia FRECUENCIA DE MEDICIÓN: Trimestral
 DESCRIPCIÓN DEL FACTOR DE COMPARACIÓN: f
 AMBITO GEOGRAFICO: Municipio de Toluca
 COBERTURA: Población del municipio
 LINEA BASE: 1
 Numero: NA 1.2

COMPORTAMIENTO DE LAS VARIABLES DURANTE EL TRIMESTRE: Julio-Septiembre

VARIABLE	UNIDAD DE MEDIDA	OPERACION	META ANUAL	AVANCE TRIMESTRAL				AVANCE ACUMULADO			
				Programado	%	Alcanzado	%	Programado	%	Alcanzado	%
Número de reportes de vulneración de derechos confirmados y atendidos	Niñas, niños y adolescentes	Sumable	302.00	60.00	19.87	354.00	590.00	242.00	80.13	744.00	307.44
Total de reportes de vulneración de derechos recibidos	Niñas, niños y adolescentes	Sumable	302.00	60.00	19.87	354.00	590.00	242.00	80.13	812.00	335.54

COMPORTAMIENTO DEL INDICADOR

DESCRIPCION DE LA META ANUAL

Con la finalidad de dar certeza jurídica al principio constitucional del interes superior de la niñez se han generado acciones que garanticen el bienestar integral de niñas, niños y adolescentes.

META ANUAL	TRIMESTRE: Julio-Septiembre							
	AVANCE TRIMESTRAL				AVANCE ACUMULADO			
	Programado	Alcanzado	EF%	SEMAFORO	Programado	Alcanzado	EF%	SEMAFORO
100.00	100.00	100.00	100.00	Aceptable	100.00	91.63	91.63	Aceptable

DESCRIPCIÓN DE RESULTADOS Y JUSTIFICACIÓN EN CASO DE VARIACIÓN SUPERIOR A ± 10 % RESPECTO A LO PROGRAMADO
Se rebasa la meta programada en atención a la cantidad de denuncias atendidas por esta Procuraduría, mismos que tenían la calidad de prioritarios.

EVALUACION DEL INDICADOR

Los resultados dependen de la demanda poblacional. Se llevarán a cabo acciones que permitan mejorar la calificación del indicador.

DEPENDENCIA GENERAL: B00 DIRECCIÓN GENERAL
 DEPENDENCIA AUXILIAR: 312 Área de Servicios Jurídicos

ELABORÓ

Mtra. Norma Angélica Miranda Galindo

VO. BO.

L.C.P. y A.P. Víctor Manuel Ramos Ríos



PbRm-08b FICHA TECNICA DE SEGUIMIENTO DE INDICADORES 2023 DE GESTIÓN O ESTRATEGICO

SISTEMA MUNICIPAL DIF DE TOLUCA

TIPO DE FICHA: OSFEM

PILAR DE DESARROLLO / EJE TRANSVERSAL: 1 Pilar 1: Social
 TEMA DE DESARROLLO: Desarrollo humano incluyente, sin discriminación y libre de violencia
 PROGRAMA PRESUPUESTARIO: 02060801 Protección a la población infantil y adolescente
 PROYECTO PRESUPUESTARIO: 020608010103 Detección y prevención de niños en situación de calle 020608010104 Niñas, niños y adolescentes repatriados y en riesgo de migración
 020608010105 Promoción de la participación infantil y adolescente
 OBJETIVO DEL PROGRAMA PRESUPUESTARIO: Agrupa los proyectos que llevan a cabo los gobiernos municipales para garantizar el respeto a los derechos de los infantes y adolescentes, incluyendo aquellos que se encuentran en condiciones de marginación no acompañada, con acciones que mejoren su bienestar y desarrollo
 DEPENDENCIA GENERAL: B00 DIRECCIÓN GENERAL
 DEPENDENCIA AUXILIAR: 312 Área de Servicios Jurídicos

ESTRUCTURA DEL INDICADOR

NOMBRE DEL INDICADOR: Porcentaje de menores beneficiados con servicios integrales asistenciales con expedientes conformados.
 FÓRMULA DEL CÁLCULO: $(\text{Número de menores beneficiados con expedientes conformados} / \text{Total de expedientes programados para conformar}) * 100$
 INTERPRETACIÓN: A mayor valor del indicador mayor porcentaje de menores beneficiados con servicios integrales asistenciales con expedientes conformados.
 DIMENSIÓN QUE ATIENDE: Eficiencia FRECUENCIA DE MEDICIÓN: Trimestral
 DESCRIPCIÓN DEL FACTOR DE COMPARACIÓN: Menores beneficiados durante 2022
 AMBITO GEOGRAFICO: Municipio de Toluca
 COBERTURA: Población del municipio
 LINEA BASE 492
 Numero: NA 2.1

COMPORTAMIENTO DE LAS VARIABLES DURANTE EL TRIMESTRE: Julio-Septiembre

VARIABLE	UNIDAD DE MEDIDA	OPERACION	META ANUAL	AVANCE TRIMESTRAL				AVANCE ACUMULADO			
				Programado	%	Alcanzado	%	Programado	%	Alcanzado	%
Número de menores beneficiados con expedientes conformados	Expediente	Sumable	322.00	60.00	18.63	354.00	590.00	262.00	81.37	651.00	248.47
Total de expedientes programados para conformar	Expediente	Sumable	322.00	60.00	18.63	354.00	590.00	262.00	81.37	676.00	258.02

COMPORTAMIENTO DEL INDICADOR

DESCRIPCION DE LA META ANUAL

En atención a las denuncias reportadas sobre la probable vulneración y/o restricción de derechos en agravio de la población infantil, se procede a la integración documental de cada familia atendida a

META ANUAL	TRIMESTRE: Julio-Septiembre							
	AVANCE TRIMESTRAL				AVANCE ACUMULADO			
	Programado	Alcanzado	EF%	SEMAFORO	Programado	Alcanzado	EF%	SEMAFORO
100.00	100.00	100.00	100.00	Aceptable	100.00	96.30	96.30	Aceptable

DESCRIPCIÓN DE RESULTADOS Y JUSTIFICACIÓN EN CASO DE VARIACIÓN SUPERIOR A ± 10 % RESPECTO A LO PROGRAMADO
Se rebasa la meta programada en atención a la cantidad de denuncias atendidas por esta Procuraduría, mismos que tenían la calidad de prioritarios.

EVALUACION DEL INDICADOR

Los resultados dependen de la demanda poblacional. Se llevarán a cabo acciones que permitan mejorar la calificación del indicador.

DEPENDENCIA GENERAL: B00 DIRECCIÓN GENERAL
DEPENDENCIA AUXILIAR: 312 Área de Servicios Jurídicos

Mtra. Norma Angélica Miranda Galindo

L.C.P. y A.P. Víctor Manuel Ramos Ríos



PbRm-08b FICHA TECNICA DE SEGUIMIENTO DE INDICADORES 2023 DE GESTIÓN O ESTRATEGICO

SISTEMA MUNICIPAL DIF DE TOLUCA

TIPO DE FICHA: OSFEM

PILAR DE DESARROLLO / EJE TRANSVERSAL: 1 Pilar 1: Social
 TEMA DE DESARROLLO: Desarrollo humano incluyente, sin discriminación y libre de violencia
 PROGRAMA PRESUPUESTARIO: 02060801 Protección a la población infantil y adolescente
 PROYECTO PRESUPUESTARIO: 020608010103 Detección y prevención de niños en situación de calle 020608010104 Niñas, niños y adolescentes repatriados y en riesgo de migración
 020608010105 Promoción de la participación infantil y adolescente
 OBJETIVO DEL PROGRAMA PRESUPUESTARIO: Agrupa los proyectos que llevan a cabo los gobiernos municipales para garantizar el respeto a los derechos de los infantes y adolescentes, incluyendo aquellos que se encuentran en condiciones de marginación no acompañada, con acciones que mejoren su bienestar y desarrollo
 DEPENDENCIA GENERAL: B00 DIRECCIÓN GENERAL
 DEPENDENCIA AUXILIAR: 312 Área de Servicios Jurídicos

ESTRUCTURA DEL INDICADOR

NOMBRE DEL INDICADOR: Porcentaje de cumplimiento en las visitas de seguimiento a menores beneficiados con servicios integrales y asistenciales.
 FÓRMULA DEL CÁLCULO: (Número de visitas de seguimiento a menores beneficiados con servicios integrales y asistenciales realizadas / Total visitas de seguimiento a menores beneficiados con servicios integrales y asistenciales programadas) *100
 INTERPRETACIÓN: A mayor valor del indicador mayor porcentaje de cumplimiento en las visitas de seguimiento a menores beneficiados con servicios integrales y asistenciales
 DIMENSIÓN QUE ATIENDE: Eficiencia FRECUENCIA DE MEDICIÓN: Trimestral
 DESCRIPCIÓN DEL FACTOR DE COMPARACIÓN: Menores beneficiados durante 2022
 AMBITO GEOGRAFICO: Municipio de Toluca
 COBERTURA: Población del Municipio
 LINEA BASE 492
 Numero: NA 2.2

COMPORTAMIENTO DE LAS VARIABLES DURANTE EL TRIMESTRE: Julio-Septiembre

VARIABLE	UNIDAD DE MEDIDA	OPERACION	META ANUAL	AVANCE TRIMESTRAL				AVANCE ACUMULADO			
				Programado	%	Alcanzado	%	Programado	%	Alcanzado	%
Número de visitas de seguimiento a menores beneficiados con servicios integrales y asistenciales realizadas	Visita	Sumable	374.00	78.00	20.86	216.00	276.92	296.00	79.14	562.00	189.86
Total visitas de seguimiento a menores beneficiados con servicios integrales y asistenciales programadas	Visita	Sumable	374.00	78.00	20.86	216.00	276.92	296.00	79.14	562.00	189.86

COMPORTAMIENTO DEL INDICADOR

DESCRIPCION DE LA META ANUAL

Con la finalidad de dar atención oportuna a las problemáticas familiares reportadas a esta unidad administrativa se realizan acercamientos a los domicilios o lugares referidos para hacer constar los a

META ANUAL	TRIMESTRE: Julio-Septiembre							
	AVANCE TRIMESTRAL				AVANCE ACUMULADO			
	Programado	Alcanzado	EF%	SEMAFORO	Programado	Alcanzado	EF%	SEMAFORO
100.00	100.00	100.00	100.00	Aceptable	100.00	100.00	100.00	Aceptable

DESCRIPCIÓN DE RESULTADOS Y JUSTIFICACIÓN EN CASO DE VARIACIÓN SUPERIOR A ± 10 % RESPECTO A LO PROGRAMADO
Se rebasa la cifra del indicador, ya que se han atendido las visitas domiciliarias para dar cumplimiento a las recomendaciones generadas por las áreas correspondientes.

EVALUACION DEL INDICADOR

Los resultados dependen de la demanda poblacional. Se llevarán a cabo acciones que permitan mejorar la calificación del indicador.

DEPENDENCIA GENERAL: B00 DIRECCIÓN GENERAL
 DEPENDENCIA AUXILIAR: 312 Área de Servicios Jurídicos

ELABORÓ

Mtra. Norma Angélica Miranda Galindo

VO. BO

L.C.P. y A.P. Víctor Manuel Ramos Ríos



PbRm-08b FICHA TECNICA DE SEGUIMIENTO DE INDICADORES 2023 DE GESTIÓN O ESTRATEGICO

SISTEMA MUNICIPAL DIF DE TOLUCA

TIPO DE FICHA: OSFEM

PILAR DE DESARROLLO / EJE TRANSVERSAL: 1 Pilar 1: Social

TEMA DE DESARROLLO: Desarrollo humano incluyente, sin discriminación y libre de violencia

PROGRAMA PRESUPUESTARIO: 02060801 Protección a la población infantil y adolescente

PROYECTO PRESUPUESTARIO: 020608010103 Detección y prevención de niños en situación de calle 020608010104 Niñas, niños y adolescentes repatriados y en riesgo de migración
020608010105 Promoción de la participación infantil y adolescente

OBJETIVO DEL PROGRAMA PRESUPUESTARIO: Agrupa los proyectos que llevan a cabo los gobiernos municipales para garantizar el respeto a los derechos de los infantes y adolescentes, incluyendo aquellos que se encuentran en condiciones de marginación no acompañada, con acciones que mejoren su bienestar y desarrollo

DEPENDENCIA GENERAL: B00 DIRECCIÓN GENERAL

DEPENDENCIA AUXILIAR: 312 Área de Servicios Jurídicos

ESTRUCTURA DEL INDICADOR

NOMBRE DEL INDICADOR: Promedio de asistentes a los talleres de capacitación infantil para la difusión de los derechos de la niñez.

FÓRMULA DEL CÁLCULO: (Asistentes a los talleres de capacitación infantil para la difusión de los derechos de la niñez / Total de talleres de capacitación infantil para la difusión de los derechos de la niñez realizados)

INTERPRETACIÓN: A mayor valor del indicador mayor promedio de asistentes a los talleres de capacitación infantil para la difusión de los derechos de la niñez

DIMENSIÓN QUE ATIENDE: Eficiencia FRECUENCIA DE MEDICIÓN: Trimestral

DESCRIPCIÓN DEL FACTOR DE COMPARACIÓN: Beneficiados con capacitación infantil durante 2022

AMBITO GEOGRAFICO: Municipio de Toluca

COBERTURA: Población del municipio

LINEA BASE 10

Numero: NA 3.1

COMPORTAMIENTO DE LAS VARIABLES DURANTE EL TRIMESTRE: Julio-Septiembre

VARIABLE	UNIDAD DE MEDIDA	OPERACION	META ANUAL	AVANCE TRIMESTRAL				AVANCE ACUMULADO			
				Programado	%	Alcanzado	%	Programado	%	Alcanzado	%
Asistentes a los talleres de capacitación infantil para la difusión de los derechos de la niñez	Asistente	Sumable	10.00	0.00	0.00	0.00	0.00	10.00	100.00	0.00	0.00
Total de talleres de capacitación infantil para la difusión de los derechos de la niñez realizados	Asistentes	Sumable	10.00	0.00	0.00	0.00	0.00	10.00	100.00	0.00	0.00

COMPORTAMIENTO DEL INDICADOR

DESCRIPCION DE LA META ANUAL

No se cuenta con información, toda vez que se han restringido el acceso a foros y/o actividades grupales en las escuelas.

META ANUAL	TRIMESTRE: Julio-Septiembre							
	AVANCE TRIMESTRAL				AVANCE ACUMULADO			
	Programado	Alcanzado	EF%	SEMAFORO	Programado	Alcanzado	EF%	SEMAFORO
1.00	0.00	0.00	0.00	Adecuado	1.00	0.00	0.00	Adecuado

DESCRIPCIÓN DE RESULTADOS Y JUSTIFICACIÓN EN CASO DE VARIACIÓN SUPERIOR A ± 10 % RESPECTO A LO PROGRAMADO
No se alcanzó a cubrir la cifra del indicador, toda vez que la convocatoria para la elección del Niño Difusor depende de DIFEM.

EVALUACION DEL INDICADOR

El indicador se encuentra en estado crítico, se llevarán a cabo acciones que permitan mejorar la calificación.

DEPENDENCIA GENERAL: B00 DIRECCIÓN GENERAL

DEPENDENCIA AUXILIAR: 312 Área de Servicios Jurídicos

ELABORÓ

Mtra. Norma Angélica Miranda Galindo

VO. BO.

L.C.P. y A.P. Víctor Manuel Ramos Ríos



PbRm-08b FICHA TECNICA DE SEGUIMIENTO DE INDICADORES 2023 DE GESTIÓN O ESTRATEGICO

SISTEMA MUNICIPAL DIF DE TOLUCA

TIPO DE FICHA: OSFEM

PILAR DE DESARROLLO / EJE TRANSVERSAL: 1 Pilar 1: Social
 TEMA DE DESARROLLO: Desarrollo humano incluyente, sin discriminación y libre de violencia
 PROGRAMA PRESUPUESTARIO: 02060801 Protección a la población infantil y adolescente
 PROYECTO PRESUPUESTARIO: 020608010103 Detección y prevención de niños en situación de calle 020608010104 Niñas, niños y adolescentes repatriados y en riesgo de migración
 020608010105 Promoción de la participación infantil y adolescente
 OBJETIVO DEL PROGRAMA PRESUPUESTARIO: Agrupa los proyectos que llevan a cabo los gobiernos municipales para garantizar el respeto a los derechos de los infantes y adolescentes, incluyendo aquellos que se encuentran en condiciones de marginación no acompañada, con acciones que mejoren su bienestar y desarrollo
 DEPENDENCIA GENERAL: B00 DIRECCIÓN GENERAL
 DEPENDENCIA AUXILIAR: 312 Área de Servicios Jurídicos

ESTRUCTURA DEL INDICADOR

NOMBRE DEL INDICADOR: Porcentaje de sesiones del SIMUPINNA realizadas.
 FÓRMULA DEL CÁLCULO: (Sesiones del SIMUPINNA realizadas/Sesiones del SIMUPINNA programadas)*100
 INTERPRETACIÓN:
 DIMENSIÓN QUE ATIENDE: Eficiencia FRECUENCIA DE MEDICIÓN: Trimestral
 DESCRIPCIÓN DEL FACTOR DE COMPARACIÓN:
 AMBITO GEOGRAFICO:
 COBERTURA:
 LINEA BASE
 Numero: NA 3.2 No aplica

COMPORTAMIENTO DE LAS VARIABLES DURANTE EL TRIMESTRE: Julio-Septiembre

VARIABLE	UNIDAD DE MEDIDA	OPERACION	META ANUAL	AVANCE TRIMESTRAL				AVANCE ACUMULADO			
				Programado	%	Alcanzado	%	Programado	%	Alcanzado	%
Sesiones del SIMUPINNA realizadas			0.00	0.00	0.00	0.00	0.00	0.00	0.00	0.00	0.00
Sesiones del SIMUPINNA programadas			0.00	0.00	0.00	0.00	0.00	0.00	0.00	0.00	0.00

COMPORTAMIENTO DEL INDICADOR

DESCRIPCION DE LA META ANUAL

META ANUAL	TRIMESTRE: Julio-Septiembre							
	AVANCE TRIMESTRAL				AVANCE ACUMULADO			
	Programado	Alcanzado	EF%	SEMAFORO	Programado	Alcanzado	EF%	SEMAFORO
0.00	0.00	0.00	0.00		0.00	0.00	0.00	

DESCRIPCIÓN DE RESULTADOS Y JUSTIFICACIÓN EN CASO DE VARIACIÓN SUPERIOR A ± 10 % RESPECTO A LO PROGRAMADO

EVALUACION DEL INDICADOR

DEPENDENCIA GENERAL: B00 DIRECCIÓN GENERAL
 DEPENDENCIA AUXILIAR: 312 Área de Servicios Jurídicos

ELABORO

Mtra. Norma Angélica Miranda Galindo

VO. BO.

L.C.P. y A.P. Víctor Manuel Ramos Ríos



PbRm-08b FICHA TECNICA DE SEGUIMIENTO DE INDICADORES 2023 DE GESTIÓN O ESTRATEGICO

SISTEMA MUNICIPAL DIF DE TOLUCA

TIPO DE FICHA: OSFEM

PILAR DE DESARROLLO / EJE TRANSVERSAL: 1 Pilar 1: Social
 TEMA DE DESARROLLO: Desarrollo humano incluyente, sin discriminación y libre de violencia
 PROGRAMA PRESUPUESTARIO: 02060802 Atención a personas con discapacidad
 PROYECTO PRESUPUESTARIO: 020608020102 Orientación e información sobre discapacidad 020608020201 Capacitación a personas con discapacidad
 020608020301 Atención especializada, médica y paramédica a personas con discapacidad 020608020302 Atención terapéutica a personas con discapacidad
 OBJETIVO DEL PROGRAMA PRESUPUESTARIO: Integra los proyectos orientados a fortalecer la prevención, rehabilitación e integración social, de las personas con discapacidad, con la participación activa de la población en general, promoviendo el desarrollo de esta población en condiciones de respeto y dignidad.
 DEPENDENCIA GENERAL: E00 AREA DE OPERACIÓN
 DEPENDENCIA AUXILIAR: 314 Área de Asistencia a Discapacitados

ESTRUCTURA DEL INDICADOR

NOMBRE DEL INDICADOR: Porcentaje de consultas de carácter diagnóstico otorgadas.
 FÓRMULA DEL CÁLCULO: (Consultas médicas de carácter diagnóstico otorgadas/Total de Consultas médicas otorgadas)*100
 INTERPRETACIÓN: A mayor valor del indicador, mayor número de consultas de carácter diagnóstico otorgadas.
 DIMENSIÓN QUE ATIENDE: Eficiencia FRECUENCIA DE MEDICIÓN: Mensual
 DESCRIPCIÓN DEL FACTOR DE COMPARACIÓN: Número de consultas de carácter diagnóstico otorgadas en 2022
 AMBITO GEOGRAFICO: Municipio de Toluca
 COBERTURA: Población del municipio
 LINEA BASE 1310

Numero: NA 1.1

COMPORTAMIENTO DE LAS VARIABLES DURANTE EL TRIMESTRE: Julio-Septiembre

VARIABLE	UNIDAD DE MEDIDA	OPERACION	META ANUAL	AVANCE TRIMESTRAL				AVANCE ACUMULADO			
				Programado	%	Alcanzado	%	Programado	%	Alcanzado	%
Consultas médicas de carácter diagnóstico otorgadas	Consulta	Sumable	1,800.00	520.00	28.89	480.00	92.31	1,360.00	75.56	1,460.00	107.35
Total de Consultas médicas otorgadas	Consulta	Sumable	1,800.00	520.00	28.89	480.00	92.31	1,360.00	75.56	1,460.00	107.35

COMPORTAMIENTO DEL INDICADOR

DESCRIPCION DE LA META ANUAL

Parametriza el número de consultas médicas de carácter diagnóstico otorgadas durante el ejercicio fiscal, esperando que el indicador alcance un 100% de la calificación.


META ANUAL	TRIMESTRE: Julio-Septiembre							
	AVANCE TRIMESTRAL				AVANCE ACUMULADO			
	Programado	Alcanzado	EF%	SEMAFORO	Programado	Alcanzado	EF%	SEMAFORO
100.00	100.00	100.00	100.00	Adecuado	100.00	100.00	100.00	Adecuado

DESCRIPCIÓN DE RESULTADOS Y JUSTIFICACIÓN EN CASO DE VARIACIÓN SUPERIOR A ±10 % RESPECTO A LO PROGRAMADO
Con la gran afluencia de pacientes para consultas médicas de especialidad por parte de los terapeutas se logró llegar a la meta.

EVALUACION DEL INDICADOR

El resultado del indicador se encuentra en un nivel óptimo, se continuarán sumando esfuerzos a fin de permanecer en la misma calificación.

DEPENDENCIA GENERAL: E00 AREA DE OPERACIÓN
 Dependencia Municipal: 314 Área de Asistencia a Discapacitados



L. en D. Wilfrido Avilés Rivera

VO. BO.
 L.C.P. y A.P. Víctor Manuel Ramos Ríos

L.C.P. y A.P. Víctor Manuel Ramos Ríos



PbRm-08b FICHA TECNICA DE SEGUIMIENTO DE INDICADORES 2023 DE GESTIÓN O ESTRATEGICO

SISTEMA MUNICIPAL DIF DE TOLUCA

TIPO DE FICHA: OSFEM

PILAR DE DESARROLLO / EJE TRANSVERSAL: 1 Pilar 1: Social

TEMA DE DESARROLLO: Desarrollo humano incluyente, sin discriminación y libre de violencia

PROGRAMA PRESUPUESTARIO: 02060802 Atención a personas con discapacidad

PROYECTO PRESUPUESTARIO: 020608020102 Orientación e información sobre discapacidad 020608020201 Capacitación a personas con discapacidad
020608020301 Atención especializada, médica y paramédica a personas con discapacidad 020608020302 Atención terapéutica a personas con discapacidad

OBJETIVO DEL PROGRAMA PRESUPUESTARIO: Integra los proyectos orientados a fortalecer la prevención, rehabilitación e integración social, de las personas con discapacidad, con la participación activa de la población en general, promoviendo el desarrollo de esta población en condiciones de respeto y dignidad.

DEPENDENCIA GENERAL: E00 AREA DE OPERACIÓN

DEPENDENCIA AUXILIAR: 314 Área de Asistencia a Discapacitados

ESTRUCTURA DEL INDICADOR

NOMBRE DEL INDICADOR: Porcentaje de otorgamiento de terapias de rehabilitación

FÓRMULA DEL CÁLCULO: (Terapias de rehabilitación otorgadas/Terapia de rehabilitación programadas)*100

INTERPRETACIÓN: A mayor valor del indicador mayor número de terapias de rehabilitación aplicadas

DIMENSIÓN QUE ATIENDE: Eficiencia

DESCRIPCIÓN DEL FACTOR DE COMPARACIÓN: Total de terapias de rehabilitación aplicadas durante 2022

AMBITO GEOGRAFICO: Municipio de Toluca

COBERTURA: Población del municipio

LÍNEA BASE: 7835

FRECUENCIA DE MEDICIÓN: Mensual

Numero: NA 1.2

COMPORTAMIENTO DE LAS VARIABLES DURANTE EL TRIMESTRE: Julio-Septiembre

VARIABLE	UNIDAD DE MEDIDA	OPERACION	META ANUAL	AVANCE TRIMESTRAL				AVANCE ACUMULADO			
				Programado	%	Alcanzado	%	Programado	%	Alcanzado	%
Terapias de rehabilitación otorgadas	Terapia	Sumable	30,423.00	7,900.00	25.97	12,110.00	153.29	23,078.00	75.86	34,935.00	151.38
Terapia de rehabilitación programadas	Terapia	Sumable	30,423.00	7,900.00	25.97	12,110.00	153.29	23,078.00	75.86	34,935.00	151.38

COMPORTAMIENTO DEL INDICADOR

DESCRIPCION DE LA META ANUAL

Mide el número de terapias de rehabilitación otorgadas, para el presente ejercicio fiscal, se espera que el indicador alcance una calificación del 100%.

META ANUAL	TRIMESTRE: Julio-Septiembre							
	AVANCE TRIMESTRAL				AVANCE ACUMULADO			
	Programado	Alcanzado	EF%	SEMAFORO	Programado	Alcanzado	EF%	SEMAFORO
100.00	100.00	100.00	100.00	Aceptable	100.00	100.00	100.00	Aceptable


DESCRIPCIÓN DE RESULTADOS Y JUSTIFICACIÓN EN CASO DE VARIACIÓN SUPERIOR A ± 10 % RESPECTO A LO PROGRAMADO
Debido a la alta demanda de terapias por parte de los pacientes y compromiso con el trabajo por parte de los terapeutas se rebasa la meta programada.

EVALUACION DEL INDICADOR

Se llevarán a cabo acciones que permitan mejorar la calificación del indicador.

DEPENDENCIA GENERAL: E00 AREA DE OPERACIÓN

DEPENDENCIA AUXILIAR: 314 Área de Asistencia a Discapacitados



ELABORÓ

L. en D. Wilfrido Avilés Rivera

VO. BO. [Signature]

L.C.P. y A.P. Víctor Manuel Ramos Ríos



PbRm-08b FICHA TÉCNICA DE SEGUIMIENTO DE INDICADORES 2023 DE GESTIÓN O ESTRATEGICO

SISTEMA MUNICIPAL DIF DE TOLUCA

TIPO DE FICHA: OSFEM

PILAR DE DESARROLLO / EJE TRANSVERSAL: 1 Pilar 1: Social
 TEMA DE DESARROLLO: Desarrollo humano incluyente, sin discriminación y libre de violencia
 PROGRAMA PRESUPUESTARIO: 02060802 Atención a personas con discapacidad
 PROYECTO PRESUPUESTARIO: 020608020102 Orientación e información sobre discapacidad 020608020201 Capacitación a personas con discapacidad
 020608020301 Atención especializada, médica y paramédica a personas con discapacidad 020608020302 Atención terapéutica a personas con discapacidad
 OBJETIVO DEL PROGRAMA PRESUPUESTARIO: Integra los proyectos orientados a fortalecer la prevención, rehabilitación e integración social, de las personas con discapacidad, con la participación activa de la población en general, promoviendo el desarrollo de esta población en condiciones de respeto y dignidad.
 DEPENDENCIA GENERAL: E00 AREA DE OPERACIÓN
 DEPENDENCIA AUXILIAR: 314 Área de Asistencia a Discapacitados

ESTRUCTURA DEL INDICADOR

NOMBRE DEL INDICADOR: Porcentaje de apoyos funcionales otorgados a la población con discapacidad.
 FÓRMULA DEL CÁLCULO: (Total de apoyos funcionales otorgados a la población con discapacidad / Total de apoyos funcionales gestionados) * 100
 INTERPRETACIÓN: A mayor valor del indicador mayor número de apoyos funcionales otorgados
 DIMENSIÓN QUE ATIENDE: Eficiencia FRECUENCIA DE MEDICIÓN: Mensual
 DESCRIPCIÓN DEL FACTOR DE COMPARACIÓN: Número de apoyos funcionales otorgados durante 2022
 AMBITO GEOGRAFICO: Municipio de Toluca
 COBERTURA: Población del municipio
 LINEA BASE 86

Numero: NA 2.1

COMPORTAMIENTO DE LAS VARIABLES DURANTE EL TRIMESTRE: Julio-Septiembre

VARIABLE	UNIDAD DE MEDIDA	OPERACION	META ANUAL	AVANCE TRIMESTRAL				AVANCE ACUMULADO			
				Programado	%	Alcanzado	%	Programado	%	Alcanzado	%
Total de apoyos funcionales otorgados a la población con discapacidad	Apoyo	Sumable	200.00	90.00	45.00	83.00	92.22	140.00	70.00	149.00	106.43
Total de apoyos funcionales gestionados	Apoyo	Sumable	200.00	90.00	45.00	92.00	102.22	140.00	70.00	158.00	112.86

COMPORTAMIENTO DEL INDICADOR

DESCRIPCION DE LA META ANUAL

Mide el número de apoyos funcionales entregados a personas con discapacidad, durante el año; se espera que el indicador alcance el 100% de la calificación.

META ANUAL	TRIMESTRE: Julio-Septiembre							
	AVANCE TRIMESTRAL				AVANCE ACUMULADO			
	Programado	Alcanzado	EF%	SEMAFORO	Programado	Alcanzado	EF%	SEMAFORO
100.00	100.00	90.22	90.22	Aceptable	100.00	94.30	94.30	Aceptable

DESCRIPCIÓN DE RESULTADOS Y JUSTIFICACIÓN EN CASO DE VARIACIÓN SUPERIOR A ± 10 % RESPECTO A LO PROGRAMADO
Se benefició a personas con discapacidad, con apoyos como andaderas, sillas de ruedas, auxiliares auditivos, órtesis y bastón blanco.

EVALUACION DEL INDICADOR

Se llevarán a cabo acciones que permitan mejorar la calificación del indicador.

DEPENDENCIA GENERAL: E00 AREA DE OPERACIÓN
 DEPENDENCIA AUXILIAR: 314 Área de Asistencia a Discapacitados

ELABORÓ
 L.C.P. y A.P. Víctor Manuel Ramos Ríos

VO. BO.
 L.C.P. y A.P. Víctor Manuel Ramos Ríos



PbRm-08b FICHA TECNICA DE SEGUIMIENTO DE INDICADORES 2023 DE GESTIÓN O ESTRATEGICO

SISTEMA MUNICIPAL DIF DE TOLUCA

TIPO DE FICHA: OSFEM

PILAR DE DESARROLLO / EJE TRANSVERSAL: 1 Pilar 1: Social
 TEMA DE DESARROLLO: Desarrollo humano incluyente, sin discriminación y libre de violencia
 PROGRAMA PRESUPUESTARIO: 02060802 Atención a personas con discapacidad
 PROYECTO PRESUPUESTARIO: 020608020102 Orientación e información sobre discapacidad 020608020201 Capacitación a personas con discapacidad
 020608020301 Atención especializada, médica y paramédica a personas con discapacidad 020608020302 Atención terapéutica a personas con discapacidad
 OBJETIVO DEL PROGRAMA PRESUPUESTARIO: Integra los proyectos orientados a fortalecer la prevención, rehabilitación e integración social, de las personas con discapacidad, con la participación activa de la población en general, promoviendo el desarrollo de esta población en condiciones de respeto y dignidad.
 DEPENDENCIA GENERAL: E00 AREA DE OPERACIÓN
 DEPENDENCIA AUXILIAR: 314 Área de Asistencia a Discapacitados

ESTRUCTURA DEL INDICADOR

NOMBRE DEL INDICADOR: Porcentaje de personas con discapacidad a las que se les gestionó un empleo.
 FÓRMULA DEL CÁLCULO: $(\text{Personas con discapacidad a las que se les gestionó un empleo} / \text{Total de personas con discapacidad que solicitan empleo}) * 100$
 INTERPRETACIÓN: A mayor valor del indicador mayor número de personas con discapacidad empleadas
 DIMENSIÓN QUE ATIENDE: Eficiencia FRECUENCIA DE MEDICIÓN: Mensual
 DESCRIPCIÓN DEL FACTOR DE COMPARACIÓN: Número de personas con discapacidad a las que se les gestionó un empleo durante 2022
 AMBITO GEOGRAFICO: Municipio de Toluca
 COBERTURA: Población del municipio
 LINEA BASE 12
 Numero: NA 2.2

COMPORTAMIENTO DE LAS VARIABLES DURANTE EL TRIMESTRE: Julio-Septiembre

VARIABLE	UNIDAD DE MEDIDA	OPERACION	META ANUAL	AVANCE TRIMESTRAL				AVANCE ACUMULADO			
				Programado	%	Alcanzado	%	Programado	%	Alcanzado	%
Personas con discapacidad a las que se les gestionó un empleo	Persona	Sumable	24.00	6.00	25.00	1.00	16.67	18.00	75.00	9.00	50.00
Total de personas con discapacidad que solicitan empleo	Persona	Sumable	24.00	6.00	25.00	1.00	16.67	18.00	75.00	9.00	50.00

COMPORTAMIENTO DEL INDICADOR

DESCRIPCION DE LA META ANUAL

Calcula el porcentaje de personas con discapacidad a las que se les gestionó un empleo con respecto al total de personas que solicitan empleo, esperando una calificación anual de 100%

META ANUAL	TRIMESTRE: Julio-Septiembre							
	AVANCE TRIMESTRAL				AVANCE ACUMULADO			
	Programado	Alcanzado	EF%	SEMAFORO	Programado	Alcanzado	EF%	SEMAFORO
100.00	100.00	100.00	100.00	Crítico	100.00	100.00	100.00	Crítico

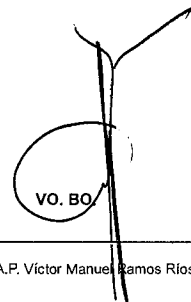

DESCRIPCIÓN DE RESULTADOS Y JUSTIFICACIÓN EN CASO DE VARIACIÓN SUPERIOR A ± 10 % RESPECTO A LO PROGRAMADO

Solamente se realizó una de la 6 inclusiones laborales proyectadas, lo anterior derivado de que los perfiles de las personas interesadas no han sido compatibles con las ofertas laborales que se han presentado.

EVALUACION DEL INDICADOR

Se llevarán a cabo acciones que permitan mejorar la calificación del indicador.

DEPENDENCIA GENERAL: E00 AREA DE OPERACIÓN
 DEPENDENCIA AUXILIAR: 314 Área de Asistencia a Discapacitados



L.C.P. y A.P. Víctor Manuel Ramos Ríos



PbRm-08b FICHA TECNICA DE SEGUIMIENTO DE INDICADORES 2023 DE GESTIÓN O ESTRATEGICO

SISTEMA MUNICIPAL DIF DE TOLUCA

TIPO DE FICHA: OSFEM

PILAR DE DESARROLLO / EJE TRANSVERSAL: 1 Pilar 1: Social
 TEMA DE DESARROLLO: Desarrollo humano incluyente, sin discriminación y libre de violencia
 PROGRAMA PRESUPUESTARIO: 02060802 Atención a personas con discapacidad
 PROYECTO PRESUPUESTARIO: 020608020102 Orientación e información sobre discapacidad 020608020201 Capacitación a personas con discapacidad
 020608020301 Atención especializada, médica y paramédica a personas con discapacidad 020608020302 Atención terapéutica a personas con discapacidad
 OBJETIVO DEL PROGRAMA PRESUPUESTARIO: Integra los proyectos orientados a fortalecer la prevención, rehabilitación e integración social, de las personas con discapacidad, con la participación activa de la población en general, promoviendo el desarrollo de esta población en condiciones de respeto y dignidad.
 DEPENDENCIA GENERAL: E00 AREA DE OPERACIÓN
 DEPENDENCIA AUXILIAR: 314 Área de Asistencia a Discapacitados

ESTRUCTURA DEL INDICADOR

NOMBRE DEL INDICADOR: Porcentaje de personas con discapacidad incorporadas a educación especial o regular.
 FÓRMULA DEL CÁLCULO: $(\text{Personas con discapacidad incorporadas a educación especial o regular} / \text{Personas con discapacidad que solicitan su incorporación a educación especial o regular}) * 100$
 INTERPRETACIÓN: A mayor valor del indicador mayor gestión de espacios de educación para las personas con discapacidad
 DIMENSIÓN QUE ATIENDE: Eficiencia FRECUENCIA DE MEDICIÓN: Mensual
 DESCRIPCIÓN DEL FACTOR DE COMPARACIÓN: Numero de personas con discapacidad incorporadas a educación especial o regular en 2022
 AMBITO GEOGRAFICO: Municipio de Toluca
 COBERTURA: Población del municipio
 LINEA BASE 10
 Numero: NA 2.3

COMPORTAMIENTO DE LAS VARIABLES DURANTE EL TRIMESTRE: Julio-Septiembre

VARIABLE	UNIDAD DE MEDIDA	OPERACION	META ANUAL	AVANCE TRIMESTRAL				AVANCE ACUMULADO			
				Programado	%	Alcanzado	%	Programado	%	Alcanzado	%
Personas con discapacidad incorporadas a educación especial o regular	Persona	Sumable	19.00	7.00	36.84	6.00	85.71	17.00	89.47	15.00	88.24
Personas con discapacidad que solicitan su incorporación a educación especial o regular	Persona	Sumable	19.00	7.00	36.84	6.00	85.71	17.00	89.47	15.00	88.24

COMPORTAMIENTO DEL INDICADOR

DESCRIPCIÓN DE LA META ANUAL

Calcula el porcentaje de personas con discapacidad incorporadas a educación especial o regular con respecto a las programadas, esperando obtener una calificación final de 100%

META ANUAL	TRIMESTRE: Julio-Septiembre							
	AVANCE TRIMESTRAL				AVANCE ACUMULADO			
	Programado	Alcanzado	EF%	SEMAFORO	Programado	Alcanzado	EF%	SEMAFORO
100.00	100.00	100.00	100.00	Adecuado	100.00	100.00	100.00	Adecuado

DESCRIPCIÓN DE RESULTADOS Y JUSTIFICACIÓN EN CASO DE VARIACIÓN SUPERIOR A ± 10 % RESPECTO A LO PROGRAMADO

A pesar de llevar a cabo un seguimiento no ha habido candidatos para inclusión a educación especial conforme a lo programado, se espera poder reflejar resultados para esta meta en el último trimestre del año.

EVALUACION DEL INDICADOR

El resultado del indicador se encuentra en un nivel óptimo, se continuarán sumando esfuerzos a fin de permanecer en la misma calificación.

DEPENDENCIA GENERAL: E00 AREA DE OPERACIÓN
 DEPENDENCIA AUXILIAR: Sistema Municipal 314 Área de Asistencia a Discapacitados

DIF TOLUCA
 Dirección de Atención a la Discapacidad
 ELABORÓ
 L. en D. Wilfredo Avilés Ríos

VO. BO.
 L.C.P. y A.P. Víctor Manuel Ramos Ríos



PbRm-08b FICHA TECNICA DE SEGUIMIENTO DE INDICADORES 2023 DE GESTIÓN O ESTRATEGICO

SISTEMA MUNICIPAL DIF DE TOLUCA

TIPO DE FICHA: OSFEM

PILAR DE DESARROLLO / EJE TRANSVERSAL: 1 Pilar 1: Social
 TEMA DE DESARROLLO: Desarrollo humano incluyente, sin discriminación y libre de violencia
 PROGRAMA PRESUPUESTARIO: 02060802 Atención a personas con discapacidad
 PROYECTO PRESUPUESTARIO: 020608020102 Orientación e información sobre discapacidad 020608020201 Capacitación a personas con discapacidad
 020608020301 Atención especializada, médica y paramédica a personas con discapacidad 020608020302 Atención terapéutica a personas con discapacidad
 OBJETIVO DEL PROGRAMA PRESUPUESTARIO: Integra los proyectos orientados a fortalecer la prevención, rehabilitación e integración social, de las personas con discapacidad, con la participación activa de la población en general, promoviendo el desarrollo de esta población en condiciones de respeto y dignidad.
 DEPENDENCIA GENERAL: E00 AREA DE OPERACIÓN
 DEPENDENCIA AUXILIAR: 314 Área de Asistencia a Discapacitados

ESTRUCTURA DEL INDICADOR

NOMBRE DEL INDICADOR: Porcentaje de pláticas preventivas de la discapacidad impartidas.
 FÓRMULA DEL CÁLCULO: $(\text{Pláticas preventivas de la discapacidad impartidas} / \text{Pláticas preventivas de la discapacidad programadas}) * 100$
 INTERPRETACIÓN: A mayor valor del indicador mayor número de pláticas impartidas
 DIMENSIÓN QUE ATIENDE: Eficiencia FRECUENCIA DE MEDICIÓN: Mensual
 DESCRIPCIÓN DEL FACTOR DE COMPARACIÓN: Número de pláticas impartidas durante 2022
 AMBITO GEOGRAFICO: Municipio de Toluca
 COBERTURA: Población del municipio
 LINEA BASE: 273
 Numero: NA 3.1

COMPORTAMIENTO DE LAS VARIABLES DURANTE EL TRIMESTRE: Julio-Septiembre

VARIABLE	UNIDAD DE MEDIDA	OPERACION	META ANUAL	AVANCE TRIMESTRAL				AVANCE ACUMULADO			
				Programado	%	Alcanzado	%	Programado	%	Alcanzado	%
Pláticas preventivas de la discapacidad impartidas	Plática	Sumable	366.00	96.00	26.23	137.00	142.71	280.00	76.50	322.00	115.00
Pláticas preventivas de la discapacidad programadas	Plática	Sumable	366.00	96.00	26.23	137.00	142.71	280.00	76.50	322.00	115.00

COMPORTAMIENTO DEL INDICADOR

DESCRIPCION DE LA META ANUAL

Refleja el porcentaje de pláticas impartidas con respecto a las programadas, esperando obtener una calificación final de 100%


META ANUAL	TRIMESTRE: Julio-Septiembre							
	AVANCE TRIMESTRAL				AVANCE ACUMULADO			
	Programado	Alcanzado	EF%	SEMAFORO	Programado	Alcanzado	EF%	SEMAFORO
100.00	100.00	100.00	100.00	Aceptable	100.00	100.00	100.00	Aceptable

DESCRIPCIÓN DE RESULTADOS Y JUSTIFICACIÓN EN CASO DE VARIACIÓN SUPERIOR A ± 10 % RESPECTO A LO PROGRAMADO
La meta se rebasó por los eventos que se generaron en el trimestre, como las jornadas asistenciales.

EVALUACION DEL INDICADOR

Se llevarán a cabo acciones que permitan mejorar la calificación del indicador.

DEPENDENCIA GENERAL: E00 AREA DE OPERACIÓN
 DEPENDENCIA AUXILIAR: 314 Área de Asistencia a Discapacitados



VO. BO.
 L.C.P. y A.P. Víctor Manuel Ramos Ríos



PbRm-08b FICHA TECNICA DE SEGUIMIENTO DE INDICADORES 2023 DE GESTIÓN O ESTRATEGICO

SISTEMA MUNICIPAL DIF DE TOLUCA

TIPO DE FICHA: OSFEM

PILAR DE DESARROLLO / EJE TRANSVERSAL: 1 Pilar 1: Social
 TEMA DE DESARROLLO: Desarrollo humano incluyente, sin discriminación y libre de violencia
 PROGRAMA PRESUPUESTARIO: 02060802 Atención a personas con discapacidad
 PROYECTO PRESUPUESTARIO: 020608020102 Orientación e información sobre discapacidad 020608020201 Capacitación a personas con discapacidad
 020608020301 Atención especializada, médica y paramédica a personas con discapacidad 020608020302 Atención terapéutica a personas con discapacidad
 OBJETIVO DEL PROGRAMA PRESUPUESTARIO: Integra los proyectos orientados a fortalecer la prevención, rehabilitación e integración social, de las personas con discapacidad, con la participación activa de la población en general, promoviendo el desarrollo de esta población en condiciones de respeto y dignidad.
 DEPENDENCIA GENERAL: E00 AREA DE OPERACIÓN
 DEPENDENCIA AUXILIAR: 314 Área de Asistencia a Discapacitados

ESTRUCTURA DEL INDICADOR

NOMBRE DEL INDICADOR: Porcentaje de fomento a la cultura preventiva de la discapacidad
 FÓRMULA DEL CÁLCULO: (Material de orientación entregado /Material de orientación programado)* 100
 INTERPRETACIÓN: A mayor valor del indicador mayor fomento a la cultura preventiva de la discapacidad
 DIMENSIÓN QUE ATIENDE: Eficiencia FRECUENCIA DE MEDICIÓN: Mensual
 DESCRIPCIÓN DEL FACTOR DE COMPARACIÓN: Material de cultura preventiva de la discapacidad entregado en 2022
 AMBITO GEOGRAFICO: Municipio de Toluca
 COBERTURA: Población del municipio
 LINEA BASE: 2372
 Numero: NA 3.2

COMPORTAMIENTO DE LAS VARIABLES DURANTE EL TRIMESTRE: Julio-Septiembre

VARIABLE	UNIDAD DE MEDIDA	OPERACION	META ANUAL	AVANCE TRIMESTRAL				AVANCE ACUMULADO			
				Programado	%	Alcanzado	%	Programado	%	Alcanzado	%
Material de orientación entregado	Material	Sumable	3,400.00	850.00	25.00	855.00	100.59	2,550.00	75.00	2,590.00	101.57
Material de orientación programado	Material	Sumable	3,400.00	850.00	25.00	855.00	100.59	2,550.00	75.00	2,590.00	101.57

COMPORTAMIENTO DEL INDICADOR

DESCRIPCION DE LA META ANUAL

Mide la cantidad de material entregado, respecto a lo programado, se espera que el indicador alcance una calificación de 100%

META ANUAL	TRIMESTRE: Julio-Septiembre							
	AVANCE TRIMESTRAL				AVANCE ACUMULADO			
	Programado	Alcanzado	EF%	SEMAFORO	Programado	Alcanzado	EF%	SEMAFORO
100.00	100.00	100.00	100.00	Adecuado	100.00	100.00	100.00	Adecuado

DESCRIPCIÓN DE RESULTADOS Y JUSTIFICACIÓN EN CASO DE VARIACIÓN SUPERIOR A ± 10 % RESPECTO A LO PROGRAMADO
Se entregó material con información sobre la prevención de la discapacidad al público en general en jornadas, escuelas y delegaciones.

EVALUACION DEL INDICADOR

El resultado del indicador se encuentra en un nivel óptimo, se continuarán sumando esfuerzos a fin de permanecer en la misma calificación.

DEPENDENCIA GENERAL: E00 AREA DE OPERACIÓN
 DEPENDENCIA AUXILIAR: 314 Área de Asistencia a Discapacitados



VO. BO.

L.C.P. y A.P. Víctor Manuel Ramos Ríos



SISTEMA MUNICIPAL DIF DE TOLUCA

PbRm-08b FICHA TECNICA DE SEGUIMIENTO DE INDICADORES 2023 DE GESTIÓN O ESTRATEGICO

TIPO DE FICHA: OSFEM

PILAR DE DESARROLLO / EJE TRANSVERSAL: 1 Pilar 1: Social
 TEMA DE DESARROLLO: Desarrollo humano incluyente, sin discriminación y libre de violencia
 PROGRAMA PRESUPUESTARIO: 02060803 Apoyo a los adultos mayores
 PROYECTO PRESUPUESTARIO: 020608030102 Asistencia social a los adultos mayores 020608030201 Vida activa para el adulto mayor
 OBJETIVO DEL PROGRAMA PRESUPUESTARIO: Incluye acciones oportunas y de calidad en materia de nutrición, educación, cultura, recreación, atención psicológica y jurídica, para que los adultos mayores disfruten de un envejecimiento activo, digno y con autosuficiencia.
 DEPENDENCIA GENERAL: F00 AREA DE GESTIÓN SOCIAL
 DEPENDENCIA AUXILIAR: 308 Área de Orientación Familiar

ESTRUCTURA DEL INDICADOR

NOMBRE DEL INDICADOR: Porcentaje de apoyos entregados a adultos mayores.
 FÓRMULA DEL CÁLCULO: (Apoyos para adultos mayores entregados/Apoyos para adultos mayores solicitados.)*100
 INTERPRETACIÓN: A mayor valor del indicador mayor número de adultos mayores beneficiados
 DIMENSIÓN QUE ATIENDE: Eficiencia
 DESCRIPCIÓN DEL FACTOR DE COMPARACIÓN: Total de adultos mayores atendidos durante 2022
 AMBITO GEOGRAFICO: Municipio de Toluca
 COBERTURA: Población del municipio
 LINEA BASE: 734

FRECUENCIA DE MEDICIÓN: Trimestral

Numero: NC 1

COMPORTAMIENTO DE LAS VARIABLES DURANTE EL TRIMESTRE: Julio-Septiembre

VARIABLE	UNIDAD DE MEDIDA	OPERACION	META ANUAL	AVANCE TRIMESTRAL				AVANCE ACUMULADO			
				Programado	%	Alcanzado	%	Programado	%	Alcanzado	%
Apoyos para adultos mayores entregados	Apoyo	Sumable	315.00	135.00	42.86	264.00	195.56	197.00	62.54	326.00	165.48
Apoyos para adultos mayores solicitados.	Apoyo	Sumable	315.00	135.00	42.86	264.00	195.56	197.00	62.54	326.00	165.48

COMPORTAMIENTO DEL INDICADOR

DESCRIPCION DE LA META ANUAL

Calcula el porcentaje de adultos mayores beneficiados con respecto al total de adultos mayores del municipio.

META ANUAL	TRIMESTRE: Julio-Septiembre							
	AVANCE TRIMESTRAL				AVANCE ACUMULADO			
	Programado	Alcanzado	EF%	SEMAFORO	Programado	Alcanzado	EF%	SEMAFORO
100.00	100.00	100.00	100.00	Aceptable	100.00	100.00	100.00	Aceptable

DESCRIPCIÓN DE RESULTADOS Y JUSTIFICACIÓN EN CASO DE VARIACIÓN SUPERIOR A ± 10 % RESPECTO A LO PROGRAMADO
Derivado de la donación de DIFEM, se otorgaron 28 auxiliares auditivos, 16 cajas de pañales y 100 cobijas.

EVALUACION DEL INDICADOR

Se llevarán a cabo acciones que permitan mejorar la calificación del indicador.

DEPENDENCIA GENERAL: F00 AREA DE GESTIÓN SOCIAL
 DEPENDENCIA AUXILIAR: 308 Área de Orientación Familiar

Sistema Municipal
DIF TOLUCA
 Llena de vida
 ELABORÓ
 Ing. Wendy Flores Zapata

VO. BO.
 L.C.P. y A.P. Víctor Manuel Ramos Ríos



PbRm-08b FICHA TECNICA DE SEGUIMIENTO DE INDICADORES 2023 DE GESTIÓN O ESTRATEGICO

SISTEMA MUNICIPAL DIF DE TOLUCA

TIPO DE FICHA: OSFEM

PILAR DE DESARROLLO / EJE TRANSVERSAL: 1 Pilar 1: Social

TEMA DE DESARROLLO: Desarrollo humano incluyente, sin discriminación y libre de violencia

PROGRAMA PRESUPUESTARIO: 02060803 Apoyo a los adultos mayores

PROYECTO PRESUPUESTARIO: 020608030102 Asistencia social a los adultos mayores 020608030201 Vida activa para el adulto mayor

OBJETIVO DEL PROGRAMA PRESUPUESTARIO: Incluye acciones oportunas y de calidad en materia de nutrición, educación, cultura, recreación, atención psicológica y jurídica, para que los adultos mayores disfruten de un envejecimiento activo, digno y con autosuficiencia.

DEPENDENCIA GENERAL: F00 AREA DE GESTIÓN SOCIAL

DEPENDENCIA AUXILIAR: 308 Área de Orientación Familiar

ESTRUCTURA DEL INDICADOR

NOMBRE DEL INDICADOR: Porcentaje de servicios integrales otorgados a adultos mayores.

FÓRMULA DEL CÁLCULO: (Servicios integrales a adultos mayores otorgados/Servicios integrales a adultos mayores programados) *100

INTERPRETACIÓN: A mayor valor del indicador mayor número de servicios integrales a adultos mayores otorgados

DIMENSIÓN QUE ATIENDE: Eficiencia

DESCRIPCIÓN DEL FACTOR DE COMPARACIÓN: Total de servicios integrales otorgados a adultos mayores durante 2022

AMBITO GEOGRAFICO: Municipio de Toluca

COBERTURA: Población del municipio

LINEA BASE: 4000

Numero: NC 2

FRECUENCIA DE MEDICIÓN: Trimestral

COMPORTAMIENTO DE LAS VARIABLES DURANTE EL TRIMESTRE: Julio-Septiembre

VARIABLE	UNIDAD DE MEDIDA	OPERACION	META ANUAL	AVANCE TRIMESTRAL				AVANCE ACUMULADO			
				Programado	%	Alcanzado	%	Programado	%	Alcanzado	%
Servicios integrales a adultos mayores otorgados	Servicio	Sumable	4,028.00	1,018.00	25.07	1,016.00	100.59	3,025.00	75.10	3,032.00	100.23
Servicios integrales a adultos mayores programados	Servicio	Sumable	4,028.00	1,010.00	25.07	1,016.00	100.59	3,025.00	75.10	3,032.00	100.23

COMPORTAMIENTO DEL INDICADOR

DESCRIPCION DE LA META ANUAL

Mide el porcentaje de los servicios integrales brindados a los adultos mayores, a lo largo del año.

META ANUAL	TRIMESTRE: Julio-Septiembre							
	AVANCE TRIMESTRAL				AVANCE ACUMULADO			
	Programado	Alcanzado	EF%	SEMAFORO	Programado	Alcanzado	EF%	SEMAFORO
100.00	100.00	100.00	100.00	Adecuado	100.00	100.00	100.00	Adecuado

DESCRIPCIÓN DE RESULTADOS Y JUSTIFICACIÓN EN CASO DE VARIACIÓN SUPERIOR A ±10 % RESPECTO A LO PROGRAMADO
Se cumple a cabalidad la meta programada para el tercer trimestre.

EVALUACION DEL INDICADOR

El resultado del indicador se encuentra en un nivel óptimo, se continuarán sumando esfuerzos a fin de permanecer en la misma calificación.

DEPENDENCIA GENERAL: F00 AREA DE GESTIÓN SOCIAL

DEPENDENCIA AUXILIAR: 308 Área de Orientación Familiar

ELABORÓ

Ing. Wendy Flores Zapata

VO. BO.

L.C.P. y A.P. Victor Manuel Ramos Ríos



PbRm-08b FICHA TECNICA DE SEGUIMIENTO DE INDICADORES 2023 DE GESTIÓN O ESTRATEGICO

SISTEMA MUNICIPAL DIF DE TOLUCA

TIPO DE FICHA: OSFEM

PILAR DE DESARROLLO / EJE TRANSVERSAL: 1 Pilar 1: Social
 TEMA DE DESARROLLO: Desarrollo humano incluyente, sin discriminación y libre de violencia
 PROGRAMA PRESUPUESTARIO: 02060803 Apoyo a los adultos mayores
 PROYECTO PRESUPUESTARIO: 020608030102 Asistencia social a los adultos mayores 020608030201 Vida activa para el adulto mayor
 OBJETIVO DEL PROGRAMA PRESUPUESTARIO: Incluye acciones oportunas y de calidad en materia de nutrición, educación, cultura, recreación, atención psicológica y jurídica, para que los adultos mayores disfruten de un envejecimiento activo, digno y con autosuficiencia.
 DEPENDENCIA GENERAL: F00 AREA DE GESTIÓN SOCIAL
 DEPENDENCIA AUXILIAR: 308 Área de Orientación Familiar

ESTRUCTURA DEL INDICADOR

NOMBRE DEL INDICADOR: Porcentaje de apoyos para adultos mayores obtenidos derivado de la gestión realizada.
 FÓRMULA DEL CÁLCULO: (Número de apoyos obtenidos para los adultos mayores/Número de apoyos gestionados) *100
 INTERPRETACIÓN: A mayor valor del indicador mayor número de adultos mayores beneficiados
 DIMENSIÓN QUE ATIENDE: Eficiencia FRECUENCIA DE MEDICIÓN: Trimestral
 DESCRIPCIÓN DEL FACTOR DE COMPARACIÓN: Total de apoyos gestionados durante 2022
 AMBITO GEOGRAFICO: Municipio de Toluca
 COBERTURA: Población del municipio
 LINEA BASE: 315
 Numero: NA 1.1

COMPORTAMIENTO DE LAS VARIABLES DURANTE EL TRIMESTRE: Julio-Septiembre

VARIABLE	UNIDAD DE MEDIDA	OPERACION	META ANUAL	AVANCE TRIMESTRAL				AVANCE ACUMULADO			
				Programado	%	Alcanzado	%	Programado	%	Alcanzado	%
Número de apoyos obtenidos para los adultos mayores	Apoyo	Sumable	315.00	135.00	42.86	264.00	195.56	197.00	62.54	326.00	165.48
Número de apoyos gestionados	Apoyo	Sumable	315.00	135.00	42.86	264.00	195.56	197.00	62.54	326.00	165.48

COMPORTAMIENTO DEL INDICADOR

DESCRIPCION DE LA META ANUAL

Calcula el porcentaje de apoyos obtenidos con respecto a los programados por obtener, esperando alcanzar el 100% de la meta programada.


META ANUAL	TRIMESTRE: Julio-Septiembre							
	AVANCE TRIMESTRAL				AVANCE ACUMULADO			
	Programado	Alcanzado	EF%	SEMAFORO	Programado	Alcanzado	EF%	SEMAFORO
100.00	100.00	100.00	100.00	Aceptable	100.00	100.00	100.00	Aceptable

DESCRIPCIÓN DE RESULTADOS Y JUSTIFICACIÓN EN CASO DE VARIACIÓN SUPERIOR A ± 10 % RESPECTO A LO PROGRAMADO
Derivado de la donación de DIFEM, se otorgaron 28 auxiliares auditivos, 16 cajas de pañales y 100 cobijas.

EVALUACION DEL INDICADOR

El resultado del indicador se encuentra en un nivel óptimo, se continuarán sumando esfuerzos a fin de permanecer en la misma calificación.

DEPENDENCIA GENERAL: F00 AREA DE GESTIÓN SOCIAL
DEPENDENCIA AUXILIAR: 308 Área de Orientación Familiar



Ing. Wendy Flores Zapata

VO. BO.

L.C.P. y A.P. Víctor Manuel Ramos Ríos



SISTEMA MUNICIPAL DIF DE TOLUCA

PbRm-08b FICHA TECNICA DE SEGUIMIENTO DE INDICADORES 2023 DE GESTIÓN O ESTRATEGICO

TIPO DE FICHA: OSFEM

PILAR DE DESARROLLO / EJE TRANSVERSAL: 1 Pilar 1: Social
 TEMA DE DESARROLLO: Desarrollo humano incluyente, sin discriminación y libre de violencia
 PROGRAMA PRESUPUESTARIO: 02060803 Apoyo a los adultos mayores
 PROYECTO PRESUPUESTARIO: 020608030102 Asistencia social a los adultos mayores 020608030201 Vida activa para el adulto mayor
 OBJETIVO DEL PROGRAMA PRESUPUESTARIO: Incluye acciones oportunas y de calidad en materia de nutrición, educación, cultura, recreación, atención psicológica y jurídica, para que los adultos mayores disfruten de un envejecimiento activo, digno y con autosuficiencia.
 DEPENDENCIA GENERAL: F00 AREA DE GESTIÓN SOCIAL
 DEPENDENCIA AUXILIAR: 308 Área de Orientación Familiar

ESTRUCTURA DEL INDICADOR

NOMBRE DEL INDICADOR: Porcentaje de actividades impartidas a adultos mayores.
 FÓRMULA DEL CÁLCULO: (Número de actividades a adultos mayores impartidas/Total de actividades para adultos mayores programadas) *100
 INTERPRETACIÓN: A mayor valor del indicador mayor número de actividades impartidas a los adultos mayores
 DIMENSIÓN QUE ATIENDE: Eficiencia FRECUENCIA DE MEDICIÓN: Trimestral
 DESCRIPCIÓN DEL FACTOR DE COMPARACIÓN: Número de actividades impartidas durante 2022
 AMBITO GEOGRAFICO: Municipio de Toluca
 COBERTURA: Población del municipio
 LINEA BASE 4000
 Numero: NA 2.1

COMPORTAMIENTO DE LAS VARIABLES DURANTE EL TRIMESTRE: Julio-Septiembre

VARIABLE	UNIDAD DE MEDIDA	OPERACION	META ANUAL	AVANCE TRIMESTRAL				AVANCE ACUMULADO			
				Programado	%	Alcanzado	%	Programado	%	Alcanzado	%
Número de actividades a adultos mayores impartidas	Servicio	Sumable	4,028.00	1,010.00	25.07	1,016.00	100.59	3,025.00	75.10	3,032.00	100.23
Total de actividades para adultos mayores programadas	Servicio	Sumable	4,028.00	1,010.00	25.07	1,016.00	100.59	3,025.00	75.10	3,032.00	100.23

COMPORTAMIENTO DEL INDICADOR

DESCRIPCION DE LA META ANUAL

Calcula el porcentaje de actividades impartidas a adultos mayores en el año, se estima obtener el 100% de la calificación del indicador.

META ANUAL	TRIMESTRE: Julio-Septiembre							
	AVANCE TRIMESTRAL				AVANCE ACUMULADO			
	Programado	Alcanzado	EF%	SEMAFORO	Programado	Alcanzado	EF%	SEMAFORO
100.00	100.00	100.00	100.00	Adecuado	100.00	100.00	100.00	Adecuado

DESCRIPCIÓN DE RESULTADOS Y JUSTIFICACIÓN EN CASO DE VARIACIÓN SUPERIOR A ± 10 % RESPECTO A LO PROGRAMADO
Se cumple a cabalidad la meta programada para el tercer trimestre.

EVALUACION DEL INDICADOR

El resultado del indicador se encuentra en un nivel óptimo, se continuarán sumando esfuerzos a fin de permanecer en la misma calificación.

DEPENDENCIA GENERAL: F00 AREA DE GESTIÓN SOCIAL

DEPENDENCIA AUXILIAR: 308 Área de Orientación Familiar

SEMAFORO: **VERDE**

ELABORÓ:

Ing. Wendy Flores Zapata

VO. BO.:

L.C.P. y A.P. Victor Manuel Rando Rios



PbRm-08b FICHA TECNICA DE SEGUIMIENTO DE INDICADORES 2023 DE GESTIÓN O ESTRATEGICO

SISTEMA MUNICIPAL DIF DE TOLUCA

TIPO DE FICHA: OSFEM

PILAR DE DESARROLLO / EJE TRANSVERSAL: 1 Pilar 1: Social
 TEMA DE DESARROLLO: Desarrollo humano incluyente, sin discriminación y libre de violencia
 PROGRAMA PRESUPUESTARIO: 02060804 Desarrollo integral de la familia
 PROYECTO PRESUPUESTARIO: 020608040101 Fomento a la integración de la familia
 OBJETIVO DEL PROGRAMA PRESUPUESTARIO: Engloba los proyectos orientados a fomentar la integración familiar, el respeto y el impulso de valores que permitan a cada individuo un desarrollo armónico, sano, pleno que asista al mejoramiento en las condiciones de vida y empoderando el respeto a los derechos de la niñez, adolescentes mujeres, discapacitados y adultos mayores.
 DEPENDENCIA GENERAL: A00 PRESIDENCIA
 DEPENDENCIA AUXILIAR: A00 Presidencia

ESTRUCTURA DEL INDICADOR

NOMBRE DEL INDICADOR: Porcentaje de pláticas y/o talleres dirigidos a familias vulnerables realizados.
 FÓRMULA DEL CÁLCULO: (Número de pláticas y/o talleres dirigidos a familias vulnerables realizados / Total de pláticas y/o talleres dirigidos a familias vulnerables programados) *100
 INTERPRETACIÓN: A mayor valor del indicador, mayor número de pláticas y/o talleres dirigidos a familias vulnerables realizados.
 DIMENSIÓN QUE ATIENDE: Eficiencia
 DESCRIPCIÓN DEL FACTOR DE COMPARACIÓN: Pláticas otorgadas durante 2022
 AMBITO GEOGRAFICO: Municipio de Toluca
 COBERTURA: Población del municipio
 LINEA BASE: 1
 Numero: NC 1

FRECUENCIA DE MEDICIÓN: Trimestral

COMPORTAMIENTO DE LAS VARIABLES DURANTE EL TRIMESTRE: Julio-Septiembre

VARIABLE	UNIDAD DE MEDIDA	OPERACION	META ANUAL	AVANCE TRIMESTRAL				AVANCE ACUMULADO			
				Programado	%	Alcanzado	%	Programado	%	Alcanzado	%
Número de pláticas y/o talleres dirigidos a familias vulnerables realizados	Plática		0.00	29.00	0.00	30.00	103.45	0.00	0.00	0.00	0.00
Total de pláticas y/o talleres dirigidos a familias vulnerables programados	Plática		120.00	29.00	24.17	30.00	103.45	0.00	0.00	0.00	0.00

COMPORTAMIENTO DEL INDICADOR

DESCRIPCION DE LA META ANUAL

Mide el número de pláticas realizadas en favor de las familias vulnerables, se espera alcanzar el 100% de la calificación del indicador.

META ANUAL	TRIMESTRE: Julio-Septiembre							
	AVANCE TRIMESTRAL				AVANCE ACUMULADO			
	Programado	Alcanzado	EF%	SEMAFORO	Programado	Alcanzado	EF%	SEMAFORO
100.00	100.00	100.00	100.00	Adecuado	0.00	0.00	0.00	Adecuado

DESCRIPCIÓN DE RESULTADOS Y JUSTIFICACIÓN EN CASO DE VARIACIÓN SUPERIOR A ± 10 % RESPECTO A LO PROGRAMADO
Se cumple la meta debido a la necesidad de mantener informada a la población en temas de materia familiar.

EVALUACION DEL INDICADOR

El resultado del indicador se encuentra en un nivel óptimo, se continuarán sumando esfuerzos a fin de permanecer en la misma calificación.

DEPENDENCIA GENERAL: A00 PRESIDENCIA
 DEPENDENCIA AUXILIAR: A00 Presidencia

ELABORADO POR:
 L.D. Ferdinand Gallo Pérez

VO. BO.
 L.C.P. y A.P. Víctor Manuel Ramos Ríos



PbRm-08b FICHA TECNICA DE SEGUIMIENTO DE INDICADORES 2023 DE GESTIÓN O ESTRATEGICO

SISTEMA MUNICIPAL DIF DE TOLUCA

TIPO DE FICHA: OSFEM

PILAR DE DESARROLLO / EJE TRANSVERSAL: 1 Pilar 1: Social

TEMA DE DESARROLLO: Desarrollo humano incluyente, sin discriminación y libre de violencia

PROGRAMA PRESUPUESTARIO: 02060804 Desarrollo integral de la familia

PROYECTO PRESUPUESTARIO: 020608040101 Fomento a la integración de la familia

OBJETIVO DEL PROGRAMA PRESUPUESTARIO: Engloba los proyectos orientados a fomentar la integración familiar, el respeto y el impulso de valores que permitan a cada individuo un desarrollo armónico, sano, pleno que asista al mejoramiento en las condiciones de vida y empoderando el respeto a los derechos de la niñez, adolescentes mujeres, discapacitados y adultos mayores.

DEPENDENCIA GENERAL: A00 PRESIDENCIA

DEPENDENCIA AUXILIAR: A00 Presidencia

ESTRUCTURA DEL INDICADOR

NOMBRE DEL INDICADOR: Porcentaje de apoyos asistenciales otorgados a familias vulnerables.

FÓRMULA DEL CÁLCULO: (Número de apoyos para familias vulnerables entregados / Total de apoyos para familias vulnerables solicitados) *100

INTERPRETACIÓN:

DIMENSIÓN QUE ATIENDE: Eficiencia

DESCRIPCIÓN DEL FACTOR DE COMPARACIÓN:

AMBITO GEOGRAFICO:

COBERTURA:

LINEA BASE

Numero: NC 2 No aplica

FRECUENCIA DE MEDICIÓN: Trimestral

COMPORTAMIENTO DE LAS VARIABLES DURANTE EL TRIMESTRE: Julio-Septiembre

VARIABLE	UNIDAD DE MEDIDA	OPERACION	META ANUAL	AVANCE TRIMESTRAL				AVANCE ACUMULADO				
				Programado	%	Alcanzado	%	Programado	%	Alcanzado	%	
Número de apoyos para familias vulnerables entregados			0.00	0.00	0.00	0.00	0.00	0.00	0.00	0.00	0.00	0.00
Total de apoyos para familias vulnerables solicitados			0.00	0.00	0.00	0.00	0.00	0.00	0.00	0.00	0.00	0.00

COMPORTAMIENTO DEL INDICADOR

DESCRIPCIÓN DE LA META ANUAL



META ANUAL	TRIMESTRE: Julio-Septiembre							
	AVANCE TRIMESTRAL				AVANCE ACUMULADO			
	Programado	Alcanzado	EF%	SEMAFORO	Programado	Alcanzado	EF%	SEMAFORO
0.00	0.00	0.00	0.00		0.00	0.00	0.00	


DESCRIPCIÓN DE RESULTADOS Y JUSTIFICACIÓN EN CASO DE VARIACIÓN SUPERIOR A ± 10 % RESPECTO A LO PROGRAMADO

EVALUACION DEL INDICADOR

DEPENDENCIA GENERAL: A00 PRESIDENCIA

DEPENDENCIA AUXILIAR: A00 Presidencia



 L.D. Ferdinan Gallo Pérez


 VO. BO.
 L.C.P. y A.P. Víctor Manuel Ramos Ríos



PbRm-08b FICHA TECNICA DE SEGUIMIENTO DE INDICADORES 2023 DE GESTIÓN O ESTRATEGICO

SISTEMA MUNICIPAL DIF DE TOLUCA

TIPO DE FICHA: OSFEM

PILAR DE DESARROLLO / EJE TRANSVERSAL: 1 Pilar 1: Social

TEMA DE DESARROLLO: Desarrollo humano incluyente, sin discriminación y libre de violencia

PROGRAMA PRESUPUESTARIO: 02060804 Desarrollo integral de la familia

PROYECTO PRESUPUESTARIO: 020608040101 Fomento a la integración de la familia

OBJETIVO DEL PROGRAMA PRESUPUESTARIO: Engloba los proyectos orientados a fomentar la integración familiar, el respeto y el impulso de valores que permitan a cada individuo un desarrollo armónico, sano, pleno que asista al mejoramiento en las condiciones de vida y empoderando el respeto a los derechos de la niñez, adolescentes mujeres, discapacitados y adultos mayores.

DEPENDENCIA GENERAL: A00 PRESIDENCIA

DEPENDENCIA AUXILIAR: A00 Presidencia

ESTRUCTURA DEL INDICADOR

NOMBRE DEL INDICADOR: Porcentaje de acciones para la restitución de derechos a víctimas de maltrato y abuso.

FÓRMULA DEL CÁLCULO: $(\text{Número de acciones realizadas para la restitución de derechos a víctimas de violencia y/o maltrato} / \text{Total de acciones programadas para la restitución de derechos a víctimas de violencia y/o maltrato}) * 100$

INTERPRETACIÓN: A mayor valor del indicador mayor porcentaje de acciones para la restitución de derechos a víctimas de maltrato y abuso.

DIMENSIÓN QUE ATIENDE: Eficiencia

DESCRIPCIÓN DEL FACTOR DE COMPARACIÓN: Numero de convenios firmados en 2022

AMBITO GEOGRAFICO: Municipio de Toluca

COBERTURA: Población del municipio

LINEA BASE: 1

FRECUENCIA DE MEDICIÓN: Trimestral

Numero: NC 3

COMPORTAMIENTO DE LAS VARIABLES DURANTE EL TRIMESTRE: Julio-Septiembre

VARIABLE	UNIDAD DE MEDIDA	OPERACION	META ANUAL	AVANCE TRIMESTRAL				AVANCE ACUMULADO			
				Programado	%	Alcanzado	%	Programado	%	Alcanzado	%
Número de acciones realizadas para la restitución de derechos a víctimas de violencia y/o maltrato	Convenio	Sumable	201.00	55.00	27.36	42.00	76.36	152.00	75.62	128.00	84.21
Total de acciones programadas para la restitución de derechos a víctimas de violencia y/o maltrato	Convenio	Sumable	201.00	55.00	27.36	42.00	76.36	152.00	75.62	128.00	84.21

COMPORTAMIENTO DEL INDICADOR

DESCRIPCION DE LA META ANUAL

Mide el número de acciones realizadas para la restitución de derechos a víctimas de violencia y/o maltrato en relación a lo programado, se espera obtener un 100% en la calificación del indicador

META ANUAL	TRIMESTRE: Julio-Septiembre							
	AVANCE TRIMESTRAL				AVANCE ACUMULADO			
	Programado	Alcanzado	EF%	SEMAFORO	Programado	Alcanzado	EF%	SEMAFORO
100.00	100.00	100.00	100.00	Aceptable	100.00	100.00	100.00	Aceptable

DESCRIPCIÓN DE RESULTADOS Y JUSTIFICACIÓN EN CASO DE VARIACIÓN SUPERIOR A ± 10 % RESPECTO A LO PROGRAMADO
Al existir actas de juntas conciliatorias por la inasistencia de las partes no se logró realizar los convenios de mutuo acuerdo.

EVALUACION DEL INDICADOR

El resultado del indicador se encuentra en un nivel óptimo, se continuarán sumando esfuerzos a fin de permanecer en la misma calificación.

DEPENDENCIA GENERAL: A00 PRESIDENCIA

DEPENDENCIA AUXILIAR: A00 Presidencia

Elaborado por:

L.D. Ferdinand Gallo Pérez

VO. BO.

L.C.P. y A.P. Víctor Manuel Ramos Ríos



PbRm-08b FICHA TECNICA DE SEGUIMIENTO DE INDICADORES 2023 DE GESTIÓN O ESTRATEGICO

SISTEMA MUNICIPAL DIF DE TOLUCA

TIPO DE FICHA: OSFEM

PILAR DE DESARROLLO / EJE TRANSVERSAL: 1 Pilar 1: Social
 TEMA DE DESARROLLO: Desarrollo humano incluyente, sin discriminación y libre de violencia
 PROGRAMA PRESUPUESTARIO: 02060804 Desarrollo integral de la familia
 PROYECTO PRESUPUESTARIO: 020608040101 Fomento a la integración de la familia
 OBJETIVO DEL PROGRAMA PRESUPUESTARIO: Engloba los proyectos orientados a fomentar la integración familiar, el respeto y el impulso de valores que permitan a cada individuo un desarrollo armónico, sano, pleno que asista al mejoramiento en las condiciones de vida y empoderando el respeto a los derechos de la niñez, adolescentes mujeres, discapacitados y adultos mayores.
 DEPENDENCIA GENERAL: A00 PRESIDENCIA
 DEPENDENCIA AUXILIAR: A00 Presidencia

ESTRUCTURA DEL INDICADOR

NOMBRE DEL INDICADOR: Porcentaje de servicios jurídicos a familias en situación de vulnerabilidad otorgados.
 FÓRMULA DEL CÁLCULO: (Número de servicios jurídicos a familias en situación de vulnerabilidad brindados / Total de servicios jurídicos a familias en situación de vulnerabilidad programados) *100
 INTERPRETACIÓN: A mayor valor del indicador mayor porcentaje de servicios jurídicos a familias en situación de vulnerabilidad otorgados.
 DIMENSIÓN QUE ATIENDE: Eficiencia
 FRECUENCIA DE MEDICIÓN: Trimestral
 DESCRIPCIÓN DEL FACTOR DE COMPARACIÓN: Asesorías jurídicas otorgadas durante 2022
 AMBITO GEOGRAFICO: Municipio de Toluca
 COBERTURA: Población del municipio
 LINEA BASE: 1
 Numero: NC 4

COMPORTAMIENTO DE LAS VARIABLES DURANTE EL TRIMESTRE: Julio-Septiembre

VARIABLE	UNIDAD DE MEDIDA	OPERACION	META ANUAL	AVANCE TRIMESTRAL				AVANCE ACUMULADO			
				Programado	%	Alcanzado	%	Programado	%	Alcanzado	%
Número de servicios jurídicos a familias en situación de vulnerabilidad brindados	Servicio	Sumable	3,562.00	910.00	25.55	925.00	101.65	2,692.00	75.58	2,881.00	107.02
Total de servicios jurídicos a familias en situación de vulnerabilidad programados	Servicio	Sumable	3,562.00	910.00	25.55	925.00	101.65	2,692.00	75.58	2,881.00	107.02

COMPORTAMIENTO DEL INDICADOR

DESCRIPCION DE LA META ANUAL

Mide el número de servicios jurídicos a familias en situación de vulnerabilidad brindados, respecto a lo programado, por lo que se espera que el indicador alcance el 100% de la calificación.

METAANUAL	TRIMESTRE: Julio-Septiembre							
	AVANCE TRIMESTRAL				AVANCE ACUMULADO			
	Programado	Alcanzado	EF%	SEMAFORO	Programado	Alcanzado	EF%	SEMAFORO
100.00	100.00	100.00	100.00	Adecuado	100.00	100.00	100.00	Adecuado

DESCRIPCIÓN DE RESULTADOS Y JUSTIFICACIÓN EN CASO DE VARIACIÓN SUPERIOR A ± 10 % RESPECTO A LO PROGRAMADO
Se cumple la meta derivado de la demanda del servicio.

EVALUACION DEL INDICADOR

El resultado del indicador se encuentra en un nivel óptimo, se continuarán sumando esfuerzos a fin de permanecer en la misma calificación.

DEPENDENCIA GENERAL: A00 PRESIDENCIA
 DEPENDENCIA AUXILIAR: A00 Presidencia

L.D. Ferdinand Gallo Pérez
 ELABORÓ:
 TOLUCA
 Oficina de Servicios Jurídicos y Asistenciales

VO. BO.

L.C.P. y A.P. Víctor Manuel Ramos Ríos



PbRm-08b FICHA TECNICA DE SEGUIMIENTO DE INDICADORES 2023 DE GESTIÓN O ESTRATEGICO

SISTEMA MUNICIPAL DIF DE TOLUCA

TIPO DE FICHA: OSFEM

PILAR DE DESARROLLO / EJE TRANSVERSAL: 1 Pilar 1: Social
 TEMA DE DESARROLLO: Desarrollo humano incluyente, sin discriminación y libre de violencia
 PROGRAMA PRESUPUESTARIO: 02060804 Desarrollo integral de la familia
 PROYECTO PRESUPUESTARIO: 020608040101 Fomento a la integración de la familia
 OBJETIVO DEL PROGRAMA PRESUPUESTARIO: Engloba los proyectos orientados a fomentar la integración familiar, el respeto y el impulso de valores que permitan a cada individuo un desarrollo armónico, sano, pleno que asista al mejoramiento en las condiciones de vida y empoderando el respeto a los derechos de la niñez, adolescentes mujeres, discapacitados y adultos mayores.
 DEPENDENCIA GENERAL: A00 PRESIDENCIA
 DEPENDENCIA AUXILIAR: A00 Presidencia

ESTRUCTURA DEL INDICADOR

NOMBRE DEL INDICADOR: Porcentaje de servicios psicológicos a familias en situación de vulnerabilidad otorgados.
 FÓRMULA DEL CÁLCULO: $(\text{Número de servicios psicológicos a familias en situación de vulnerabilidad brindados} / \text{Total de servicios psicológicos a familias en situación de vulnerabilidad programados}) * 100$
 INTERPRETACIÓN: A mayor valor del indicador mayor porcentaje de servicios psicológicos a familias en situación de vulnerabilidad otorgados
 DIMENSIÓN QUE ATIENDE: Eficiencia
 FRECUENCIA DE MEDICIÓN: Trimestral
 DESCRIPCIÓN DEL FACTOR DE COMPARACIÓN: Número de servicios psicológicos brindados en 2022
 AMBITO GEOGRAFICO: Municipio de Toluca
 COBERTURA: Población del municipio
 LINEA BASE: 1
 Numero: NC 5

COMPORTAMIENTO DE LAS VARIABLES DURANTE EL TRIMESTRE: Julio-Septiembre

VARIABLE	UNIDAD DE MEDIDA	OPERACION	META ANUAL	AVANCE TRIMESTRAL				AVANCE ACUMULADO			
				Programado	%	Alcanzado	%	Programado	%	Alcanzado	%
Número de servicios psicológicos a familias en situación de vulnerabilidad brindados	Terapia	Sumable	149.00	38.00	25.50	52.00	136.84	112.00	75.17	133.00	118.75
Total de servicios psicológicos a familias en situación de vulnerabilidad programados	Terapia	Sumable	149.00	38.00	25.50	52.00	136.84	112.00	75.17	133.00	118.75

COMPORTAMIENTO DEL INDICADOR

DESCRIPCION DE LA META ANUAL

Mide el número de servicios psicológicos brindados, respecto a lo programado, se espera que el indicador obtenga un 100% de calificación.

META ANUAL	TRIMESTRE: Julio-Septiembre							
	AVANCE TRIMESTRAL				AVANCE ACUMULADO			
	Programado	Alcanzado	EF%	SEMAFORO	Programado	Alcanzado	EF%	SEMAFORO
100.00	100.00	100.00	100.00	Aceptable	100.00	100.00	100.00	Aceptable

DESCRIPCIÓN DE RESULTADOS Y JUSTIFICACIÓN EN CASO DE VARIACIÓN SUPERIOR A ± 10 % RESPECTO A LO PROGRAMADO
Se presentó la necesidad de brindar atención psicológica a un mayor número de personas.

EVALUACION DEL INDICADOR

El resultado del indicador se encuentra en un nivel óptimo, se continuarán sumando esfuerzos a fin de permanecer en la misma calificación.

DEPENDENCIA GENERAL: A00 PRESIDENCIA
DEPENDENCIA AUXILIAR: A00 Presidencia

ELABORÓ
 L.D. Ferdinan Gallo Pérez

VO. BO.
 L.C.P. y A.P. Victor Manuel Ramos Ríos



PbRm-08b FICHA TECNICA DE SEGUIMIENTO DE INDICADORES 2023 DE GESTIÓN O ESTRATEGICO

SISTEMA MUNICIPAL DIF DE TOLUCA

TIPO DE FICHA: OSFEM

PILAR DE DESARROLLO / EJE TRANSVERSAL: 1 Pilar 1: Social
 TEMA DE DESARROLLO: Desarrollo humano incluyente, sin discriminación y libre de violencia
 PROGRAMA PRESUPUESTARIO: 02060804 Desarrollo integral de la familia
 PROYECTO PRESUPUESTARIO: 020608040101 Fomento a la integración de la familia
 OBJETIVO DEL PROGRAMA PRESUPUESTARIO: Engloba los proyectos orientados a fomentar la integración familiar, el respeto y el impulso de valores que permitan a cada individuo un desarrollo armónico, sano, pleno que asista al mejoramiento en las condiciones de vida y empoderando el respeto a los derechos de la niñez, adolescentes mujeres, discapacitados y adultos mayores.
 DEPENDENCIA GENERAL: A00 PRESIDENCIA
 DEPENDENCIA AUXILIAR: A00 Presidencia

ESTRUCTURA DEL INDICADOR

NOMBRE DEL INDICADOR: Promedio de participantes en talleres y/o pláticas dirigidas a familias vulnerables.
 FÓRMULA DEL CÁLCULO: (Número de personas que asisten a los talleres y pláticas / Total de pláticas y talleres realizados)
 INTERPRETACIÓN: A mayor valor del indicador mayor número de participantes en talleres y/o pláticas dirigidas a familias vulnerables.
 DIMENSIÓN QUE ATIENDE: Eficiencia
 DESCRIPCIÓN DEL FACTOR DE COMPARACIÓN: Número de personas que asisten a las pláticas realizadas en 2022
 FRECUENCIA DE MEDICIÓN: Trimestral
 AMBITO GEOGRAFICO: Municipio de Toluca
 COBERTURA: Población del municipio
 LINEA BASE: 1
 Numero: NA 1.1

COMPORTAMIENTO DE LAS VARIABLES DURANTE EL TRIMESTRE: Julio-Septiembre

VARIABLE	UNIDAD DE MEDIDA	OPERACION	META ANUAL	AVANCE TRIMESTRAL				AVANCE ACUMULADO			
				Programado	%	Alcanzado	%	Programado	%	Alcanzado	%
Número de personas que asisten a los talleres y pláticas	Persona	Sumable	1,200.00	290.00	24.17	350.00	120.69	930.00	77.50	1,034.00	111.18
Total de pláticas y talleres realizados	Plática	Sumable	1,200.00	290.00	24.17	30.00	10.34	930.00	77.50	96.00	10.32

COMPORTAMIENTO DEL INDICADOR

DESCRIPCIÓN DE LA META ANUAL

Calcula el promedio de asistentes a las pláticas y/o talleres realizados en favor de la población vulnerable del municipio.

META ANUAL	TRIMESTRE: Julio-Septiembre							
	AVANCE TRIMESTRAL				AVANCE ACUMULADO			
	Programado	Alcanzado	EF%	SEMAFORO	Programado	Alcanzado	EF%	SEMAFORO
1.00	1.00	11.67	1,167.00	Aceptable	1.00	10.77	1,077.00	Aceptable

DESCRIPCIÓN DE RESULTADOS Y JUSTIFICACIÓN EN CASO DE VARIACIÓN SUPERIOR A ± 10 % RESPECTO A LO PROGRAMADO

Se rebasa la meta debido a la necesidad de mantener informada a la población en temas de materia familiar. Existe error en la programación del denominador, se repusieron cifras de personas beneficiadas, debiendo reportar

EVALUACION DEL INDICADOR

Se llevarán a cabo acciones que permitan mejorar la calificación del indicador.

DEPENDENCIA GENERAL: A00 PRESIDENCIA
 DEPENDENCIA AUXILIAR: A00 Presidencia

L.D. Ferdinan Gallo Pérez

L.C.P. y A.P. Víctor Manuel Ramos Ríos



PbRm-08b FICHA TECNICA DE SEGUIMIENTO DE INDICADORES 2023 DE GESTIÓN O ESTRATEGICO

SISTEMA MUNICIPAL DIF DE TOLUCA

TIPO DE FICHA: OSFEM

PILAR DE DESARROLLO / EJE TRANSVERSAL: 1 Pilar 1: Social

TEMA DE DESARROLLO: Desarrollo humano incluyente, sin discriminación y libre de violencia

PROGRAMA PRESUPUESTARIO: 02060804 Desarrollo integral de la familia

PROYECTO PRESUPUESTARIO: 020608040101 Fomento a la integración de la familia

OBJETIVO DEL PROGRAMA PRESUPUESTARIO: Engloba los proyectos orientados a fomentar la integración familiar, el respeto y el impulso de valores que permitan a cada individuo un desarrollo armónico, sano, pleno que asista al mejoramiento en las condiciones de vida y empoderando el respeto a los derechos de la niñez, adolescentes mujeres, discapacitados y adultos mayores.

DEPENDENCIA GENERAL: A00 PRESIDENCIA

DEPENDENCIA AUXILIAR: A00 Presidencia

ESTRUCTURA DEL INDICADOR

NOMBRE DEL INDICADOR: Porcentaje de asesorías jurídicas otorgadas.

FÓRMULA DEL CÁLCULO: $(\text{Número de asesorías jurídicas otorgadas} / \text{Total de asesorías jurídicas programadas}) * 100$

INTERPRETACIÓN: A mayor valor del indicador, mayor porcentaje en el otorgamiento de asesoría jurídica

DIMENSIÓN QUE ATIENDE: Eficiencia

DESCRIPCIÓN DEL FACTOR DE COMPARACIÓN: asesorías jurídicas otorgadas durante 2022

AMBITO GEOGRAFICO: Municipio de Toluca

COBERTURA: Población del municipio

LÍNEA BASE: 1

FRECUENCIA DE MEDICIÓN: Trimestral

Numero: NA 1.2

COMPORTAMIENTO DE LAS VARIABLES DURANTE EL TRIMESTRE: Julio-Septiembre

VARIABLE	UNIDAD DE MEDIDA	OPERACION	META ANUAL	AVANCE TRIMESTRAL				AVANCE ACUMULADO			
				Programado	%	Alcanzado	%	Programado	%	Alcanzado	%
Número de asesorías jurídicas otorgadas	Asesoría	Sumable	3,562.00	910.00	25.55	925.00	101.65	2,692.00	75.58	2,881.00	107.02
Total de asesorías jurídicas programadas	Asesoría	Sumable	3,562.00	910.00	25.55	925.00	101.65	2,692.00	75.58	2,881.00	107.02

COMPORTAMIENTO DEL INDICADOR

DESCRIPCIÓN DE LA META ANUAL

Mide el número de asesorías jurídicas brindadas a la población en materia familiar para garantizar la preservación de sus derechos, se espera que indicador alcance el 100% de la calificación.



META ANUAL	TRIMESTRE: Julio-Septiembre							
	AVANCE TRIMESTRAL				AVANCE ACUMULADO			
	Programado	Alcanzado	EF%	SEMAFORO	Programado	Alcanzado	EF%	SEMAFORO
100.00	100.00	100.00	100.00	Adecuado	100.00	100.00	100.00	Adecuado

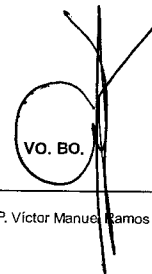
DESCRIPCIÓN DE RESULTADOS Y JUSTIFICACIÓN EN CASO DE VARIACIÓN SUPERIOR A ± 10 % RESPECTO A LO PROGRAMADO
Se cumple la meta derivado a la demanda del servicio.

EVALUACION DEL INDICADOR

Se llevarán a cabo acciones que permitan mejorar la calificación del indicador.

DEPENDENCIA GENERAL: A00 PRESIDENCIA
DEPENDENCIA AUXILIAR: A00 Presidencia



 L. Fernando Gallo Pérez


 VO. BO.
 L.C.P. y A.P. Víctor Manuel Ramos Ríos



PbRm-08b FICHA TECNICA DE SEGUIMIENTO DE INDICADORES 2023 DE GESTIÓN O ESTRATEGICO

SISTEMA MUNICIPAL DIF DE TOLUCA

TIPO DE FICHA: OSFEM

PILAR DE DESARROLLO / EJE TRANSVERSAL: 1 Pilar 1: Social
 TEMA DE DESARROLLO: Desarrollo humano incluyente, sin discriminación y libre de violencia
 PROGRAMA PRESUPUESTARIO: 02060804 Desarrollo integral de la familia
 PROYECTO PRESUPUESTARIO: 020608040101 Fomento a la integración de la familia
 OBJETIVO DEL PROGRAMA PRESUPUESTARIO: Engloba los proyectos orientados a fomentar la integración familiar, el respeto y el impulso de valores que permitan a cada individuo un desarrollo armónico, sano, pleno que asista al mejoramiento en las condiciones de vida y empoderando el respeto a los derechos de la niñez, adolescentes mujeres, discapacitados y adultos mayores.
 DEPENDENCIA GENERAL: A00 PRESIDENCIA
 DEPENDENCIA AUXILIAR: A00 Presidencia

ESTRUCTURA DEL INDICADOR

NOMBRE DEL INDICADOR: Porcentaje de patrocinios jurídicos otorgados.
 FÓRMULA DEL CÁLCULO: $(\text{Número de patrocinios jurídicos realizados} / \text{Total de patrocinios jurídicos programados}) * 100$
 INTERPRETACIÓN: A mayor valor del indicador, mayor porcentaje de patrocinios jurídicos otorgados
 DIMENSIÓN QUE ATIENDE: Eficiencia
 DESCRIPCIÓN DEL FACTOR DE COMPARACIÓN: Número de juicios patrocinados en 2022.
 FRECUENCIA DE MEDICIÓN: Trimestral
 AMBITO GEOGRAFICO: Municipio de Toluca
 COBERTURA: Población del municipio
 LINEA BASE: 1
 Numero: NA 1.3

COMPORTAMIENTO DE LAS VARIABLES DURANTE EL TRIMESTRE: Julio-Septiembre

VARIABLE	UNIDAD DE MEDIDA	OPERACION	META ANUAL	AVANCE TRIMESTRAL				AVANCE ACUMULADO			
				Programado	%	Alcanzado	%	Programado	%	Alcanzado	%
Número de patrocinios jurídicos realizados	Juicio	Sumable	263.00	67.00	25.48	72.00	107.46	201.00	76.43	234.00	116.42
Total de patrocinios jurídicos programados	Juicio	Sumable	263.00	67.00	25.48	72.00	107.46	201.00	76.43	234.00	116.42

COMPORTAMIENTO DEL INDICADOR

DESCRIPCION DE LA META ANUAL

Mide el número de juicios patrocinados en favor de la población vulnerable del municipio, se espera que el indicador obtenga el 100% de la calificación.

META ANUAL	TRIMESTRE: Julio-Septiembre							
	AVANCE TRIMESTRAL				AVANCE ACUMULADO			
	Programado	Alcanzado	EF%	SEMAFORO	Programado	Alcanzado	EF%	SEMAFORO
100.00	100.00	100.00	100.00	Adecuado	100.00	100.00	100.00	Adecuado

DESCRIPCIÓN DE RESULTADOS Y JUSTIFICACIÓN EN CASO DE VARIACIÓN SUPERIOR A ±10% RESPECTO A LO PROGRAMADO
Se cumple la meta derivado a la demanda del servicio.

EVALUACION DEL INDICADOR

El resultado del indicador se encuentra en un nivel óptimo, se continuarán sumando esfuerzos a fin de permanecer en la misma calificación.

DEPENDENCIA GENERAL: A00 PRESIDENCIA
DEPENDENCIA AUXILIAR: A00 Presidencia

LABORÓ

VO. BO.

L. D. Gerardo Gallo Pérez

L.C.P. y A.P. Víctor Manuel Ramos Ríos



PbRm-08b FICHA TECNICA DE SEGUIMIENTO DE INDICADORES 2023 DE GESTIÓN O ESTRATEGICO

SISTEMA MUNICIPAL DIF DE TOLUCA

TIPO DE FICHA: OSFEM

PILAR DE DESARROLLO / EJE TRANSVERSAL: 1 Pilar 1: Social
 TEMA DE DESARROLLO: Desarrollo humano incluyente, sin discriminación y libre de violencia
 PROGRAMA PRESUPUESTARIO: 02060804 Desarrollo integral de la familia
 PROYECTO PRESUPUESTARIO: 020608040101 Fomento a la integración de la familia
 OBJETIVO DEL PROGRAMA PRESUPUESTARIO: Engloba los proyectos orientados a fomentar la integración familiar, el respeto y el impulso de valores que permitan a cada individuo un desarrollo armónico, sano, pleno que asista al mejoramiento en las condiciones de vida y empoderando el respeto a los derechos de la niñez, adolescentes mujeres, discapacitados y adultos mayores.
 DEPENDENCIA GENERAL: A00 PRESIDENCIA
 DEPENDENCIA AUXILIAR: A00 Presidencia

ESTRUCTURA DEL INDICADOR

NOMBRE DEL INDICADOR: Porcentaje de solicitudes beneficiadas con apoyos asistenciales.
 FÓRMULA DEL CÁLCULO: (Número de solicitudes de apoyos asistenciales beneficiadas / Total de solicitudes de apoyos asistenciales recibidas) *100
 INTERPRETACIÓN:
 DIMENSIÓN QUE ATIENDE: Eficiencia
 FRECUENCIA DE MEDICIÓN: Trimestral
 DESCRIPCIÓN DEL FACTOR DE COMPARACIÓN:
 AMBITO GEOGRAFICO:
 COBERTURA:
 LINEA BASE
 Numero: NA 2.1 No aplica

COMPORTAMIENTO DE LAS VARIABLES DURANTE EL TRIMESTRE: Julio-Septiembre

VARIABLE	UNIDAD DE MEDIDA	OPERACION	META ANUAL	AVANCE TRIMESTRAL				AVANCE ACUMULADO			
				Programado	%	Alcanzado	%	Programado	%	Alcanzado	%
Número de solicitudes de apoyos asistenciales beneficiadas		Sumable	51.00	0.00	0.00	0.00	0.00	0.00	0.00	0.00	0.00
Total de solicitudes de apoyos asistenciales recibidas		Sumable	0.00	0.00	0.00	0.00	0.00	0.00	0.00	0.00	0.00

COMPORTAMIENTO DEL INDICADOR

DESCRIPCION DE LA META ANUAL

Se espera beneficiar el total de solicitudes de apoyo recibidas, alcanzando así el 100% de la meta programada.

META ANUAL	TRIMESTRE: Julio-Septiembre							
	AVANCE TRIMESTRAL				AVANCE ACUMULADO			
	Programado	Alcanzado	EF%	SEMAFORO	Programado	Alcanzado	EF%	SEMAFORO
0.00	0.00	0.00	0.00		0.00	0.00	0.00	

DESCRIPCIÓN DE RESULTADOS Y JUSTIFICACIÓN EN CASO DE VARIACIÓN SUPERIOR A ± 10 % RESPECTO A LO PROGRAMADO

EVALUACION DEL INDICADOR

DEPENDENCIA GENERAL: A00 PRESIDENCIA
 DEPENDENCIA AUXILIAR: A00 Presidencia

L.D. Ferdinan Gallo Pérez

VO. BO.
 L.C.P. y A.P. Víctor Manuel Ramos Ríos



SISTEMA MUNICIPAL DIF DE TOLUCA

PbRm-08b FICHA TECNICA DE SEGUIMIENTO DE INDICADORES 2023 DE GESTIÓN O ESTRATEGICO

TIPO DE FICHA: OSFEM

PILAR DE DESARROLLO / EJE TRANSVERSAL: 1 Pilar 1: Social
 TEMA DE DESARROLLO: Desarrollo humano incluyente, sin discriminación y libre de violencia
 PROGRAMA PRESUPUESTARIO: 02060804 Desarrollo integral de la familia
 PROYECTO PRESUPUESTARIO: 020608040101 Fomento a la integración de la familia
 OBJETIVO DEL PROGRAMA PRESUPUESTARIO: Engloba los proyectos orientados a fomentar la integración familiar, el respeto y el impulso de valores que permitan a cada individuo un desarrollo armónico, sano, pleno que asista al mejoramiento en las condiciones de vida y empoderando el respeto a los derechos de la niñez, adolescentes mujeres, discapacitados y adultos mayores.
 DEPENDENCIA GENERAL: A00 PRESIDENCIA
 DEPENDENCIA AUXILIAR: A00 Presidencia

ESTRUCTURA DEL INDICADOR

NOMBRE DEL INDICADOR: Porcentaje de denuncias por violencia y/o abuso atendidas.
 FÓRMULA DEL CÁLCULO: $(\text{Número de denuncias por violencia y/o abuso confirmadas} / \text{Total de denuncias por maltrato y/o abuso recibidas}) * 100$
 INTERPRETACIÓN:
 DIMENSIÓN QUE ATIENDE: Eficiencia
 FRECUENCIA DE MEDICIÓN: Trimestral
 DESCRIPCIÓN DEL FACTOR DE COMPARACIÓN:
 AMBITO GEOGRAFICO:
 COBERTURA:
 LINEA BASE
 Numero: NA 3.1 No aplica

COMPORTAMIENTO DE LAS VARIABLES DURANTE EL TRIMESTRE: Julio-Septiembre

VARIABLE	UNIDAD DE MEDIDA	OPERACION	META ANUAL	AVANCE TRIMESTRAL				AVANCE ACUMULADO			
				Programado	%	Alcanzado	%	Programado	%	Alcanzado	%
Número de denuncias por violencia y/o abuso confirmadas			0.00	0.00	0.00	0.00	0.00	0.00	0.00	0.00	0.00
Total de denuncias por maltrato y/o abuso recibidas			0.00	0.00	0.00	0.00	0.00	0.00	0.00	0.00	0.00

COMPORTAMIENTO DEL INDICADOR

DESCRIPCION DE LA META ANUAL

META ANUAL	TRIMESTRE: Julio-Septiembre							
	AVANCE TRIMESTRAL				AVANCE ACUMULADO			
	Programado	Alcanzado	EF%	SEMAFORO	Programado	Alcanzado	EF%	SEMAFORO
0.00	0.00	0.00	0.00		0.00	0.00	0.00	

DESCRIPCIÓN DE RESULTADOS Y JUSTIFICACIÓN EN CASO DE VARIACIÓN SUPERIOR A ± 10 % RESPECTO A LO PROGRAMADO

EVALUACION DEL INDICADOR

DEPENDENCIA GENERAL: A00 PRESIDENCIA
 DEPENDENCIA AUXILIAR: A00 Presidencia

ELABORADO
 L.D. Ferdinan Gallo Pérez

VO. BO.
 L.C.P. y A.P. Víctor Manuel Ramos Ríos



PbRm-08b FICHA TECNICA DE SEGUIMIENTO DE INDICADORES 2023 DE GESTIÓN O ESTRATEGICO

SISTEMA MUNICIPAL DIF DE TOLUCA

TIPO DE FICHA: OSFEM

PILAR DE DESARROLLO / EJE TRANSVERSAL: 1 Pilar 1: Social

TEMA DE DESARROLLO: Desarrollo humano incluyente, sin discriminación y libre de violencia

PROGRAMA PRESUPUESTARIO: 02060804 Desarrollo integral de la familia

PROYECTO PRESUPUESTARIO: 020608040101 Fomento a la integración de la familia

OBJETIVO DEL PROGRAMA PRESUPUESTARIO: Engloba los proyectos orientados a fomentar la integración familiar, el respeto y el impulso de valores que permitan a cada individuo un desarrollo armónico, sano, pleno que asista al mejoramiento en las condiciones de vida y empoderando el respeto a los derechos de la niñez, adolescentes mujeres, discapacitados y adultos mayores.

DEPENDENCIA GENERAL: A00 PRESIDENCIA

DEPENDENCIA AUXILIAR: A00 Presidencia

ESTRUCTURA DEL INDICADOR

NOMBRE DEL INDICADOR: Porcentaje de visitas domiciliarias para constatar condiciones de vida de las víctimas confirmadas.

FÓRMULA DEL CÁLCULO: $(\text{Número de visitas domiciliarias realizadas para constatar condiciones de vida de las víctimas confirmadas} / \text{Total de visitas domiciliarias para constatar condiciones de vida de las víctimas programadas}) * 100$

INTERPRETACIÓN: A mayor valor del indicador, mayor porcentaje de visitas domiciliarias para constatar condiciones de vida de las víctimas confirmadas

DIMENSIÓN QUE ATIENDE: Eficiencia

DESCRIPCIÓN DEL FACTOR DE COMPARACIÓN: Número de visitas domiciliarias realizadas en 2022

AMBITO GEOGRAFICO: Municipio de Toluca

COBERTURA: Población del municipio

LINEA BASE: 1

FRECUENCIA DE MEDICIÓN: Trimestral

Numero: NA 3.2

COMPORTAMIENTO DE LAS VARIABLES DURANTE EL TRIMESTRE: Julio-Septiembre

VARIABLE	UNIDAD DE MEDIDA	OPERACION	META ANUAL	AVANCE TRIMESTRAL				AVANCE ACUMULADO			
				Programado	%	Alcanzado	%	Programado	%	Alcanzado	%
Número de visitas domiciliarias realizadas para constatar condiciones de vida de las víctimas confirmadas	Visita	Sumable	200.00	51.00	25.50	53.00	103.92	153.00	76.50	154.00	100.65
Total de visitas domiciliarias para constatar condiciones de vida de las víctimas programadas	Visita	Sumable	200.00	51.00	25.50	53.00	103.92	153.00	76.50	154.00	100.65

COMPORTAMIENTO DEL INDICADOR

DESCRIPCION DE LA META ANUAL

Mide el número de visitas realizadas para constatar condiciones de vida de las víctimas confirmadas, se espera que el indicador alcance el 100% de la calificación.

META ANUAL	TRIMESTRE: Julio-Septiembre							
	AVANCE TRIMESTRAL				AVANCE ACUMULADO			
	Programado	Alcanzado	EF%	SEMAFORO	Programado	Alcanzado	EF%	SEMAFORO
100.00	100.00	100.00	100.00	Adecuado	100.00	100.00	100.00	Adecuado

DESCRIPCIÓN DE RESULTADOS Y JUSTIFICACIÓN EN CASO DE VARIACIÓN SUPERIOR A ± 10 % RESPECTO A LO PROGRAMADO
Se cumple la meta derivado del número de casos que requerirían visita domiciliaria.

EVALUACION DEL INDICADOR

El resultado del indicador se encuentra en un nivel óptimo, se continuarán sumando esfuerzos a fin de permanecer en la misma calificación.

DEPENDENCIA GENERAL: A00 PRESIDENCIA

DEPENDENCIA AUXILIAR: A00 Presidencia

ELABORADO POR:

L.C.P. Fermán Gallo Paredes

VD. BO.

L.C.P. y A.P. Víctor Manuel Ramos Ríos



PbRm-08b FICHA TECNICA DE SEGUIMIENTO DE INDICADORES 2023 DE GESTIÓN O ESTRATEGICO

SISTEMA MUNICIPAL DIF DE TOLUCA

TIPO DE FICHA: OSFEM

PILAR DE DESARROLLO / EJE TRANSVERSAL: 1 Pilar 1: Social
 TEMA DE DESARROLLO: Desarrollo humano incluyente, sin discriminación y libre de violencia
 PROGRAMA PRESUPUESTARIO: 02060804 Desarrollo integral de la familia
 PROYECTO PRESUPUESTARIO: 020608040101 Fomento a la integración de la familia
 OBJETIVO DEL PROGRAMA PRESUPUESTARIO: Engloba los proyectos orientados a fomentar la integración familiar, el respeto y el impulso de valores que permitan a cada individuo un desarrollo armónico, sano, pleno que asista al mejoramiento en las condiciones de vida y empoderando el respeto a los derechos de la niñez, adolescentes mujeres, discapacitados y adultos mayores.
 DEPENDENCIA GENERAL: A00 PRESIDENCIA
 DEPENDENCIA AUXILIAR: A00 Presidencia

ESTRUCTURA DEL INDICADOR

NOMBRE DEL INDICADOR: Porcentaje de consultas de seguimiento otorgadas a víctimas de maltrato y abuso.
 FÓRMULA DEL CÁLCULO: (Consultas de seguimiento a denuncias confirmadas de violencia y/o abuso otorgadas / Consultas de seguimiento a denuncias confirmadas de violencia y/o abuso programadas) *100
 INTERPRETACIÓN: A mayor valor del indicador, mayor número de consultas de seguimiento otorgadas a víctimas de maltrato y abuso realizadas.
 DIMENSIÓN QUE ATIENDE: Eficiencia
 DESCRIPCIÓN DEL FACTOR DE COMPARACIÓN: Número de visitas realizadas en 2022
 AMBITO GEOGRAFICO: Municipio de Toluca
 COBERTURA: Población del municipio
 LINEA BASE: 1
 Numero: NA 3.3

FRECUENCIA DE MEDICIÓN: Trimestral

COMPORTAMIENTO DE LAS VARIABLES DURANTE EL TRIMESTRE: Julio-Septiembre

VARIABLE	UNIDAD DE MEDIDA	OPERACION	META ANUAL	AVANCE TRIMESTRAL				AVANCE ACUMULADO			
				Programado	%	Alcanzado	%	Programado	%	Alcanzado	%
Consultas de seguimiento a denuncias confirmadas de violencia y/o abuso otorgadas	Visita	Sumable	200.00	51.00	25.50	53.00	103.92	153.00	76.50	154.00	100.65
Consultas de seguimiento a denuncias confirmadas de violencia y/o abuso programadas	Visita	Sumable	200.00	51.00	25.50	53.00	103.92	153.00	76.50	154.00	100.65

COMPORTAMIENTO DEL INDICADOR

DESCRIPCION DE LA META ANUAL

Mide el número de visitas de seguimiento realizadas a personas por reporte de maltrato y/o violencia.

META ANUAL	TRIMESTRE: Julio-Septiembre							
	AVANCE TRIMESTRAL				AVANCE ACUMULADO			
	Programado	Alcanzado	EF%	SEMAFORO	Programado	Alcanzado	EF%	SEMAFORO
100.00	100.00	100.00	100.00	Adecuado	100.00	100.00	100.00	Adecuado

DESCRIPCIÓN DE RESULTADOS Y JUSTIFICACIÓN EN CASO DE VARIACIÓN SUPERIOR A ±10 % RESPECTO A LO PROGRAMADO
Se cumple la meta derivado del número de casos que requirieron la visita domiciliaria.

EVALUACION DEL INDICADOR

El resultado del indicador se encuentra en un nivel óptimo, se continuarán sumando esfuerzos a fin de permanecer en la misma calificación.

DEPENDENCIA GENERAL: A00 PRESIDENCIA
DEPENDENCIA AUXILIAR: A00 Presidencia

SISTEMA MUNICIPAL DIF TOLUCA
 EL ABOR...
 L.D. Ferdinan Gallo Pérez

VO. BO.
 L.C.P. y A.P. Víctor Manuel Ramos Ros



PbRm-08b FICHA TECNICA DE SEGUIMIENTO DE INDICADORES 2023 DE GESTIÓN O ESTRATEGICO

SISTEMA MUNICIPAL DIF DE TOLUCA

TIPO DE FICHA: OSFEM

PILAR DE DESARROLLO / EJE TRANSVERSAL: 1 Pilar 1: Social
 TEMA DE DESARROLLO: Desarrollo humano incluyente, sin discriminación y libre de violencia
 PROGRAMA PRESUPUESTARIO: 02060804 Desarrollo integral de la familia
 PROYECTO PRESUPUESTARIO: 020608040101 Fomento a la integración de la familia
 OBJETIVO DEL PROGRAMA PRESUPUESTARIO: Engloba los proyectos orientados a fomentar la integración familiar, el respeto y el impulso de valores que permitan a cada individuo un desarrollo armónico, sano, pleno que asista al mejoramiento en las condiciones de vida y empoderando el respeto a los derechos de la niñez, adolescentes mujeres, discapacitados y adultos mayores.
 DEPENDENCIA GENERAL: A00 PRESIDENCIA
 DEPENDENCIA AUXILIAR: A00 Presidencia

ESTRUCTURA DEL INDICADOR

NOMBRE DEL INDICADOR: Porcentaje de asesorías jurídicas otorgadas.
 FÓRMULA DEL CÁLCULO: (Número de asesorías jurídicas otorgadas / Total de asesorías jurídicas programadas) *100
 INTERPRETACIÓN: A mayor valor del indicador, mayor porcentaje de asesoría jurídica otorgada
 DIMENSIÓN QUE ATIENDE: Eficiencia
 DESCRIPCIÓN DEL FACTOR DE COMPARACIÓN: Número de asesorías otorgadas en 2022
 AMBITO GEOGRAFICO: Municipio de Toluca
 COBERTURA: Población del municipio
 LINEA BASE: 1

FRECUENCIA DE MEDICIÓN: Trimestral

Numero: NA 4.1

COMPORTAMIENTO DE LAS VARIABLES DURANTE EL TRIMESTRE: Julio-Septiembre

VARIABLE	UNIDAD DE MEDIDA	OPERACION	META ANUAL	AVANCE TRIMESTRAL				AVANCE ACUMULADO			
				Programado	%	Alcanzado	%	Programado	%	Alcanzado	%
Número de asesorías jurídicas otorgadas	Asesoría	Sumable	3,562.00	910.00	25.55	925.00	101.65	2,692.00	75.58	2,881.00	107.02
Total de asesorías jurídicas programadas	Asesoría	Sumable	3,562.00	910.00	25.55	925.00	101.65	2,692.00	75.58	2,881.00	107.02

COMPORTAMIENTO DEL INICADOR

DESCRIPCION DE LA META ANUAL

Mide el número de asesorías jurídicas brindada a la población en materia familiar para garantizar la preservación de sus derechos, se espera que el indicador alcance el 100% de su calificación.

META ANUAL	TRIMESTRE: Julio-Septiembre							
	AVANCE TRIMESTRAL				AVANCE ACUMULADO			
	Programado	Alcanzado	EF%	SEMAFORO	Programado	Alcanzado	EF%	SEMAFORO
100.00	100.00	100.00	100.00	Adecuado	100.00	100.00	100.00	Adecuado

DESCRIPCIÓN DE RESULTADOS Y JUSTIFICACIÓN EN CASO DE VARIACIÓN SUPERIOR A ±10 % RESPECTO A LO PROGRAMADO
Se cumple la meta derivado a la demanda del servicio.

EVALUACION DEL INICADOR

Se llevarán a cabo acciones que permitan mejorar la calificación del indicador.

DEPENDENCIA GENERAL: A00 PRESIDENCIA
 DEPENDENCIA AUXILIAR: A00 Presidencia

ELABORADO:

L.D. Ferdinan Gallo Pérez

VO. BO.

L.C.P. y A.P. Víctor Manuel Ramos Ríos



SISTEMA MUNICIPAL DIF DE TOLUCA

PbRm-08b FICHA TECNICA DE SEGUIMIENTO DE INDICADORES 2023 DE GESTIÓN O ESTRATEGICO

TIPO DE FICHA: OSFEM

PILAR DE DESARROLLO / EJE TRANSVERSAL: 1 Pilar 1: Social
 TEMA DE DESARROLLO: Desarrollo humano incluyente, sin discriminación y libre de violencia
 PROGRAMA PRESUPUESTARIO: 02060804 Desarrollo integral de la familia
 PROYECTO PRESUPUESTARIO: 020608040101 Fomento a la integración de la familia
 OBJETIVO DEL PROGRAMA PRESUPUESTARIO: Engloba los proyectos orientados a fomentar la integración familiar, el respeto y el impulso de valores que permitan a cada individuo un desarrollo armónico, sano, pleno que asista al mejoramiento en las condiciones de vida y empoderando el respeto a los derechos de la niñez, adolescentes mujeres, discapacitados y adultos mayores.
 DEPENDENCIA GENERAL: A00 PRESIDENCIA
 DEPENDENCIA AUXILIAR: A00 Presidencia

ESTRUCTURA DEL INDICADOR

NOMBRE DEL INDICADOR: Porcentaje de consultas de apoyo psicológico otorgadas
 FÓRMULA DEL CÁLCULO: (Número de consultas de apoyo psicológico otorgadas / Total de consultas de apoyo psicológico programadas) *100
 INTERPRETACIÓN: A mayor valor del indicador, mayor porcentaje de consultas de apoyo psicológico otorgadas
 DIMENSIÓN QUE ATIENDE: Eficiencia
 DESCRIPCIÓN DEL FACTOR DE COMPARACIÓN: Número de consultas psicológicas otorgadas en 2022. FRECUENCIA DE MEDICIÓN: Trimestral
 AMBITO GEOGRAFICO: Municipio de Toluca
 COBERTURA: Población del municipio
 LINEA BASE: 1
 Numero: NA 5.1

COMPORTAMIENTO DE LAS VARIABLES DURANTE EL TRIMESTRE: Julio-Septiembre

VARIABLE	UNIDAD DE MEDIDA	OPERACION	META ANUAL	AVANCE TRIMESTRAL				AVANCE ACUMULADO			
				Programado	%	Alcanzado	%	Programado	%	Alcanzado	%
Número de consultas de apoyo psicológico otorgadas	Terapia	Sumable	149.00	38.00	25.50	52.00	136.84	112.00	75.17	133.00	118.75
Total de consultas de apoyo psicológico programadas	Terapia	Sumable	149.00	38.00	25.50	52.00	136.84	112.00	75.17	133.00	118.75

COMPORTAMIENTO DEL INDICADOR

DESCRIPCION DE LA META ANUAL

Mide el número de consultas psicológicas otorgadas, se espera que el indicador alcance el 100% de la calificación.

METAANUAL	TRIMESTRE: Julio-Septiembre							
	AVANCE TRIMESTRAL				AVANCE ACUMULADO			
	Programado	Alcanzado	EF%	SEMAFORO	Programado	Alcanzado	EF%	SEMAFORO
100.00	100.00	100.00	100.00	Aceptable	100.00	100.00	100.00	Aceptable

DESCRIPCIÓN DE RESULTADOS Y JUSTIFICACIÓN EN CASO DE VARIACIÓN SUPERIOR A ± 10 % RESPECTO A LO PROGRAMADO
Se presentó la necesidad de brindar atención psicológica a un mayor número de personas.

EVALUACION DEL INDICADOR

El resultado del indicador se encuentra en un nivel óptimo, se continuarán sumando esfuerzos a fin de permanecer en la misma calificación.

DEPENDENCIA GENERAL: A00 PRESIDENCIA
 DEPENDENCIA AUXILIAR: A00 Presidencia

ELABORÓ
 L.D. Ferdinan Gallo Pérez

VC. BO.
 L.C.P. y A.P. Víctor Manuel Ramos Ríos



PbRm-08b FICHA TECNICA DE SEGUIMIENTO DE INDICADORES 2023 DE GESTIÓN O ESTRATEGICO

SISTEMA MUNICIPAL DIF DE TOLUCA

TIPO DE FICHA: OSFEM

PILAR DE DESARROLLO / EJE TRANSVERSAL: I Eje transversal I: Igualdad de Género

TEMA DE DESARROLLO: Cultura de igualdad y prevención de la violencia contra las mujeres

PROGRAMA PRESUPUESTARIO: 02060805 Igualdad de trato y oportunidades para la mujer y el hombre

PROYECTO PRESUPUESTARIO: 020608050101 Coordinación Institucional para la igualdad de género

OBJETIVO DEL PROGRAMA PRESUPUESTARIO: Engloba los proyectos para promover en todos los ámbitos sociales la igualdad sustantiva desde una perspectiva de género como una condición necesaria para el desarrollo integral de la sociedad, en igualdad de condiciones, oportunidades, derechos y obligaciones.

DEPENDENCIA GENERAL: E00 AREA DE OPERACIÓN

DEPENDENCIA AUXILIAR: 308 Área de Orientación Familiar

ESTRUCTURA DEL INDICADOR

NOMBRE DEL INDICADOR: Porcentaje de mujeres y hombres capacitados en áreas productivas.

FÓRMULA DEL CÁLCULO: $(\text{Número de mujeres y hombres que recibieron capacitación para el trabajo} / \text{Total de mujeres y hombres asistentes a los cursos de capacitación para el trabajo impartidos por el municipio}) * 100$

INTERPRETACIÓN: A mayor valor del indicador mayor número de mujeres y hombres capacitados en áreas productivas

DIMENSIÓN QUE ATIENDE: Eficiencia

DESCRIPCIÓN DEL FACTOR DE COMPARACIÓN: Cifra reportada en 2022

AMBITO GEOGRAFICO: Municipio de Toluca

COBERTURA: Población del municipio

LINEA BASE: 65

FRECUENCIA DE MEDICIÓN: Trimestral

Numero: NA 1.1

COMPORTAMIENTO DE LAS VARIABLES DURANTE EL TRIMESTRE: Julio-Septiembre

VARIABLE	UNIDAD DE MEDIDA	OPERACION	META ANUAL	AVANCE TRIMESTRAL				AVANCE ACUMULADO			
				Programado	%	Alcanzado	%	Programado	%	Alcanzado	%
Número de mujeres y hombres que recibieron capacitación para el trabajo	Persona	Sumable	90.00	10.00	11.11	10.00	100.00	70.00	77.78	79.00	112.86
Total de mujeres y hombres asistentes a los cursos de capacitación para el trabajo impartidos por el municipio	Persona	Sumable	90.00	10.00	11.11	10.00	100.00	70.00	77.78	79.00	112.86

COMPORTAMIENTO DEL INDICADOR

DESCRIPCION DE LA META ANUAL

Se espera cumplir el 100% de la meta programada, al capacitar al total de la población objetivo

META ANUAL	TRIMESTRE: Julio-Septiembre							
	AVANCE TRIMESTRAL				AVANCE ACUMULADO			
	Programado	Alcanzado	EF%	SEMAFORO	Programado	Alcanzado	EF%	SEMAFORO
100.00	100.00	100.00	100.00	Adecuado	100.00	100.00	100.00	Adecuado

DESCRIPCIÓN DE RESULTADOS Y JUSTIFICACIÓN EN CASO DE VARIACIÓN SUPERIOR A ± 10 % RESPECTO A LO PROGRAMADO

Este programa se trabaja en diferentes espacios como son delegaciones, bibliotecas, escuelas, centros de trabajo y/o empresas. Se cumple a cabalidad la meta programada.

EVALUACION DEL INDICADOR

El resultado del indicador se encuentra en un nivel óptimo, se continuarán sumando esfuerzos a fin de permanecer en la misma calificación.

DEPENDENCIA GENERAL: E00 AREA DE OPERACIÓN

DEPENDENCIA AUXILIAR: 308 Área de Orientación Familiar

ELABORÓ

VO. BO

M.C. Héctor Jesús Roa Albarrán

L.C.P. y A.P. Víctor Manuel Ramos Ríos



PbRm-08b FICHA TECNICA DE SEGUIMIENTO DE INDICADORES 2023 DE GESTIÓN O ESTRATEGICO

SISTEMA MUNICIPAL DIF DE TOLUCA

TIPO DE FICHA: OSFEM

PILAR DE DESARROLLO / EJE TRANSVERSAL: I Eje transversal I: Igualdad de Género

TEMA DE DESARROLLO: Cultura de igualdad y prevención de la violencia contra las mujeres

PROGRAMA PRESUPUESTARIO: 02060805 Igualdad de trato y oportunidades para la mujer y el hombre

PROYECTO PRESUPUESTARIO: 020608050101 Coordinación Institucional para la igualdad de género

OBJETIVO DEL PROGRAMA PRESUPUESTARIO: Engloba los proyectos para promover en todos los ámbitos sociales la igualdad sustantiva desde una perspectiva de género como una condición necesaria para el desarrollo integral de la sociedad, en igualdad de condiciones, oportunidades, derechos y obligaciones.

DEPENDENCIA GENERAL: E00 AREA DE OPERACIÓN

DEPENDENCIA AUXILIAR: 308 Área de Orientación Familiar

ESTRUCTURA DEL INDICADOR

NOMBRE DEL INDICADOR: Porcentaje de mujeres y hombres colocados en el mercado laboral mediante la bolsa de trabajo.

FÓRMULA DEL CÁLCULO: $(\text{Mujeres y hombres colocados en el mercado laboral mediante la bolsa de trabajo} / \text{Total de Mujeres y hombres inscritos en la bolsa de trabajo}) * 100$

INTERPRETACIÓN:

DIMENSIÓN QUE ATIENDE: Eficiencia

DESCRIPCIÓN DEL FACTOR DE COMPARACIÓN:

AMBITO GEOGRAFICO:

COBERTURA:

LINEA BASE

Numero: NA 1.2 No aplica

FRECUENCIA DE MEDICIÓN: Trimestral

COMPORTAMIENTO DE LAS VARIABLES DURANTE EL TRIMESTRE: Julio-Septiembre

VARIABLE	UNIDAD DE MEDIDA	OPERACION	META ANUAL	AVANCE TRIMESTRAL				AVANCE ACUMULADO				
				Programado	%	Alcanzado	%	Programado	%	Alcanzado	%	
Mujeres y hombres colocados en el mercado laboral mediante la bolsa de trabajo			0.00	0.00	0.00	0.00	0.00	0.00	0.00	0.00	0.00	0.00
Total de Mujeres y hombres inscritos en la bolsa de trabajo			0.00	0.00	0.00	0.00	0.00	0.00	0.00	0.00	0.00	0.00

COMPORTAMIENTO DEL INDICADOR

DESCRIPCION DE LA META ANUAL


META ANUAL	TRIMESTRE: Julio-Septiembre							
	AVANCE TRIMESTRAL				AVANCE ACUMULADO			
	Programado	Alcanzado	EF%	SEMAFORO	Programado	Alcanzado	EF%	SEMAFORO
0.00	0.00	0.00	0.00		0.00	0.00	0.00	

DESCRIPCIÓN DE RESULTADOS Y JUSTIFICACIÓN EN CASO DE VARIACIÓN SUPERIOR A ± 10 % RESPECTO A LO PROGRAMADO

EVALUACION DEL INDICADOR

DEPENDENCIA GENERAL: E00 AREA DE OPERACIÓN

DEPENDENCIA AUXILIAR: 308 Área de Orientación Familiar



ELABORÓ

M.C. Héctor Jesús Roa Albarrán

VO. BO

L.C.P. y A.P. Víctor Manuel Ramos Ríos



SISTEMA MUNICIPAL DIF DE TOLUCA

PbRm-08b FICHA TECNICA DE SEGUIMIENTO DE INDICADORES 2023 DE GESTIÓN O ESTRATEGICO

TIPO DE FICHA: OSFEM

PILAR DE DESARROLLO / EJE TRANSVERSAL: I Eje transversal I: Igualdad de Género

TEMA DE DESARROLLO: Cultura de igualdad y prevención de la violencia contra las mujeres

PROGRAMA PRESUPUESTARIO: 02060805 Igualdad de trato y oportunidades para la mujer y el hombre

PROYECTO PRESUPUESTARIO: 020608050101 Coordinación Institucional para la igualdad de género

OBJETIVO DEL PROGRAMA PRESUPUESTARIO: Engloba los proyectos para promover en todos los ámbitos sociales la igualdad sustantiva desde una perspectiva de género como una condición necesaria para el desarrollo integral de la sociedad, en igualdad de condiciones, oportunidades, derechos y obligaciones.

DEPENDENCIA GENERAL: E00 AREA DE OPERACIÓN

DEPENDENCIA AUXILIAR: 308 Área de Orientación Familiar

ESTRUCTURA DEL INDICADOR

NOMBRE DEL INDICADOR: Porcentaje de solicitudes de apoyos escolares para hijos de mujeres y hombres trabajadores atendidas.

FÓRMULA DEL CÁLCULO: (Numero de solicitudes de apoyos escolares para hijos de mujeres y hombres trabajadores atendidos/Total de solicitudes de apoyos escolares para hijos de mujeres y hombres trabajadores recibidas) *100

INTERPRETACIÓN: A mayor valor del indicador, mayor número de solicitudes de apoyos escolares para hijos de mujeres y hombres trabajadores atendidas

DIMENSIÓN QUE ATIENDE: Eficiencia

DESCRIPCIÓN DEL FACTOR DE COMPARACIÓN: Numero de alumnos inscritos a las Estancias Infantiles durante 2022

AMBITO GEOGRAFICO: Municipio de Toluca

COBERTURA: Población del municipio

LINEA BASE: 1

FRECUENCIA DE MEDICIÓN: Trimestral

Numero: NA 2.1

COMPORTAMIENTO DE LAS VARIABLES DURANTE EL TRIMESTRE: Julio-Septiembre

VARIABLE	UNIDAD DE MEDIDA	OPERACION	META ANUAL	AVANCE TRIMESTRAL				AVANCE ACUMULADO			
				Programado	%	Alcanzado	%	Programado	%	Alcanzado	%
Numero de solicitudes de apoyos escolares para hijos de mujeres y hombres trabajadores atendidos	Solicitud	No sumable	465.00	376.00	80.86	340.00	90.43	376.00	80.86	340.00	90.43
Total de solicitudes de apoyos escolares para hijos de mujeres y hombres trabajadores recibidas	Solicitud	No sumable	465.00	376.00	80.86	340.00	90.43	376.00	80.86	340.00	90.43

COMPORTAMIENTO DEL INDICADOR

DESCRIPCION DE LA META ANUAL

Refleja el número de solicitudes de apoyos escolares atendidas, respecto a las recibidas, se espera que el indicador alcance el 100% de calificación.

META ANUAL	TRIMESTRE: Julio-Septiembre							
	AVANCE TRIMESTRAL				AVANCE ACUMULADO			
	Programado	Alcanzado	EF%	SEMAFORO	Programado	Alcanzado	EF%	SEMAFORO
100.00	100.00	100.00	100.00	Adecuado	100.00	100.00	100.00	Adecuado

DESCRIPCIÓN DE RESULTADOS Y JUSTIFICACIÓN EN CASO DE VARIACIÓN SUPERIOR A ±10% RESPECTO A LO PROGRAMADO
No se alcanzó la meta programada debido a los cambios de clima, hubo bajas por enfermedades respiratorias.

EVALUACION DEL INDICADOR

Se llevarán a cabo acciones que permitan mejorar la calificación del indicador.

DEPENDENCIA GENERAL: E00 AREA DE OPERACIÓN

DEPENDENCIA AUXILIAR: 308 Área de Orientación Familiar

SISTEMA MUNICIPAL DIF TOLUCA

ELABORÓ

M.C. Héctor Jesús Roa Albarrán

VO. BO

L.C.P. y A.P. Víctor Manuel Ramos Ríos



PbRm-08b FICHA TECNICA DE SEGUIMIENTO DE INDICADORES 2023 DE GESTIÓN O ESTRATEGICO

SISTEMA MUNICIPAL DIF DE TOLUCA

TIPO DE FICHA: OSFEM

PILAR DE DESARROLLO / EJE TRANSVERSAL: I Eje transversal I: Igualdad de Género
TEMA DE DESARROLLO: Cultura de igualdad y prevención de la violencia contra las mujeres
PROGRAMA PRESUPUESTARIO: 02060805 Igualdad de trato y oportunidades para la mujer y el hombre
PROYECTO PRESUPUESTARIO: 020608050101 Coordinación Institucional para la igualdad de género
OBJETIVO DEL PROGRAMA PRESUPUESTARIO: Engloba los proyectos para promover en todos los ámbitos sociales la igualdad sustantiva desde una perspectiva de género como una condición necesaria para el desarrollo integral de la sociedad, en igualdad de condiciones, oportunidades, derechos y obligaciones.
DEPENDENCIA GENERAL: E00 AREA DE OPERACIÓN
DEPENDENCIA AUXILIAR: 308 Área de Orientación Familiar

ESTRUCTURA DEL INDICADOR

NOMBRE DEL INDICADOR: Porcentaje de eventos en materia de género realizados.
FÓRMULA DEL CÁLCULO: (Eventos en materia de género realizados / Eventos en materia de género programados) *100
INTERPRETACIÓN: A mayor valor del indicador, mayor porcentaje de realización de eventos para la prevención de la violencia de género.
DIMENSIÓN QUE ATIENDE: Eficiencia
DESCRIPCIÓN DEL FACTOR DE COMPARACIÓN: Eventos realizados durante 2022
AMBITO GEOGRAFICO: Municipio de Toluca
COBERTURA: Población del municipio
LÍNEA BASE: 1

FRECUENCIA DE MEDICIÓN: Trimestral

Numero: NA 3.1

COMPORTAMIENTO DE LAS VARIABLES DURANTE EL TRIMESTRE: Julio-Septiembre

VARIABLE	UNIDAD DE MEDIDA	OPERACION	META ANUAL	AVANCE TRIMESTRAL				AVANCE ACUMULADO			
				Programado	%	Alcanzado	%	Programado	%	Alcanzado	%
Eventos en materia de género realizados	Evento	Sumable	2.00	0.00	0.00	0.00	0.00	1.00	50.00	1.00	100.00
Eventos en materia de género programados	Evento	Sumable	2.00	0.00	0.00	0.00	0.00	1.00	50.00	1.00	100.00

COMPORTAMIENTO DEL INDICADOR

DESCRIPCIÓN DE LA META ANUAL

Se espera obtener una calificación del 100% al cumplir a cabalidad con la meta programada.

META ANUAL	TRIMESTRE: Julio-Septiembre							
	AVANCE TRIMESTRAL				AVANCE ACUMULADO			
	Programado	Alcanzado	EF%	SEMAFORO	Programado	Alcanzado	EF%	SEMAFORO
100.00	0.00	0.00	0.00	Adecuado	100.00	100.00	100.00	Adecuado

DESCRIPCIÓN DE RESULTADOS Y JUSTIFICACIÓN EN CASO DE VARIACIÓN SUPERIOR A ±10 % RESPECTO A LO PROGRAMADO

Este programa se trabaja en diferentes espacios como son Delegaciones, bibliotecas, escuelas, centros de trabajo y/o empresas. Los eventos se programaron para el primer y cuarto trimestres.

EVALUACIÓN DEL INDICADOR

El resultado del indicador se encuentra en un nivel óptimo, se continuarán sumando esfuerzos a fin de permanecer en la misma calificación.

DEPENDENCIA GENERAL: E00 AREA DE OPERACIÓN
DEPENDENCIA AUXILIAR: 308 Área de Orientación Familiar

ELABORÓ

VO. BO.

M.C. Héctor Jesús Roa Albarrán

L.C.P. y A.P. Víctor Manuel Ramos Ribs



PbRm-08b FICHA TECNICA DE SEGUIMIENTO DE INDICADORES 2023 DE GESTIÓN O ESTRATEGICO

SISTEMA MUNICIPAL DIF DE TOLUCA

TIPO DE FICHA: OSFEM

PILAR DE DESARROLLO / EJE TRANSVERSAL: I Eje transversal I: Igualdad de Género

TEMA DE DESARROLLO: Cultura de igualdad y prevención de la violencia contra las mujeres

PROGRAMA PRESUPUESTARIO: 02060805 Igualdad de trato y oportunidades para la mujer y el hombre

PROYECTO PRESUPUESTARIO: 020608050101 Coordinación Institucional para la igualdad de género

OBJETIVO DEL PROGRAMA PRESUPUESTARIO: Engloba los proyectos para promover en todos los ámbitos sociales la igualdad sustantiva desde una perspectiva de género como una condición necesaria para el desarrollo integral de la sociedad, en igualdad de condiciones, oportunidades, derechos y obligaciones.

DEPENDENCIA GENERAL: E00 AREA DE OPERACIÓN

DEPENDENCIA AUXILIAR: 308 Área de Orientación Familiar

ESTRUCTURA DEL INDICADOR

NOMBRE DEL INDICADOR: Porcentaje de pláticas con perspectiva de género realizadas.

FÓRMULA DEL CÁLCULO: $(\text{Pláticas con perspectiva de género realizadas} / \text{Pláticas con perspectiva de género programadas}) * 100$

INTERPRETACIÓN: A mayor valor del indicador mayor número de pláticas realizadas

DIMENSIÓN QUE ATIENDE: Eficiencia

DESCRIPCIÓN DEL FACTOR DE COMPARACIÓN: Número de pláticas con perspectiva de género en 2022

AMBITO GEOGRAFICO: Municipio de Toluca

COBERTURA: Población del municipio

LINEA BASE: 1

FRECUENCIA DE MEDICIÓN: Trimestral

Numero: NA 3.2

COMPORTAMIENTO DE LAS VARIABLES DURANTE EL TRIMESTRE: Julio-Septiembre

VARIABLE	UNIDAD DE MEDIDA	OPERACION	META ANUAL	AVANCE TRIMESTRAL				AVANCE ACUMULADO			
				Programado	%	Alcanzado	%	Programado	%	Alcanzado	%
Pláticas con perspectiva de género realizadas	Plática	Sumable	39.00	7.00	17.95	7.00	100.00	17.00	43.59	30.00	176.47
Pláticas con perspectiva de género programadas	Plática	Sumable	39.00	7.00	17.95	7.00	100.00	17.00	43.59	30.00	176.47

COMPORTAMIENTO DEL INDICADOR

DESCRIPCION DE LA META ANUAL

Se espera obtener una calificación del 100% al cumplir a cabalidad con la meta programada.

META ANUAL	TRIMESTRE: Julio-Septiembre							
	AVANCE TRIMESTRAL				AVANCE ACUMULADO			
	Programado	Alcanzado	EF%	SEMAFORO	Programado	Alcanzado	EF%	SEMAFORO
100.00	100.00	100.00	100.00	Adecuado	100.00	100.00	100.00	Adecuado

DESCRIPCIÓN DE RESULTADOS Y JUSTIFICACIÓN EN CASO DE VARIACIÓN SUPERIOR A ± 10 % RESPECTO A LO PROGRAMADO
Este programa se trabaja en diferentes espacios como son Delegaciones, bibliotecas, escuelas, centros de trabajo y/o empresas.

EVALUACION DEL INDICADOR

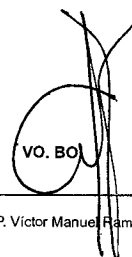
El resultado del indicador se encuentra en un nivel óptimo, se continuarán sumando esfuerzos a fin de permanecer en la misma calificación.

DEPENDENCIA GENERAL: E00 AREA DE OPERACIÓN

DEPENDENCIA AUXILIAR: 308 Área de Orientación Familiar



ELABORÓ



VO. BO

M.C. Héctor Jesús Roa Albarrán

L.C.P. y A.P. Víctor Manuel Ramos Ríos



PbRm-08b FICHA TECNICA DE SEGUIMIENTO DE INDICADORES 2023 DE GESTIÓN O ESTRATEGICO

SISTEMA MUNICIPAL DIF DE TOLUCA

TIPO DE FICHA: OSFEM

PILAR DE DESARROLLO / EJE TRANSVERSAL: 1 Pilar 1: Social
 TEMA DE DESARROLLO: Desarrollo humano incluyente, sin discriminación y libre de violencia
 PROGRAMA PRESUPUESTARIO: 02060806 Oportunidades para los jóvenes
 PROYECTO PRESUPUESTARIO: 020608060102 Bienestar y orientación juvenil 020608060103 Promoción del desarrollo integral del adolescente
 020608060104 Atención integral para la reducción del embarazo adolescente 020608060105 Atención integral a la madre adolescente
 OBJETIVO DEL PROGRAMA PRESUPUESTARIO: Contiene acciones que se orientan a brindar más y mejores oportunidades a los jóvenes que les permitan alcanzar su desarrollo físico - mental adecuado, que les permita incorporarse a la sociedad de manera productiva.
 DEPENDENCIA GENERAL: E00 AREA DE OPERACIÓN
 DEPENDENCIA AUXILIAR: 308 Área de Orientación Familiar

ESTRUCTURA DEL INDICADOR

NOMBRE DEL INDICADOR: Porcentaje de cumplimiento en la emisión de convocatorias para otorgar becas.
 FÓRMULA DEL CÁLCULO: (Número de convocatorias para otorgar becas publicadas / Total de convocatorias para otorgar becas programadas) *100
 INTERPRETACIÓN:
 DIMENSIÓN QUE ATIENDE: Eficiencia FRECUENCIA DE MEDICIÓN: Trimestral
 DESCRIPCIÓN DEL FACTOR DE COMPARACIÓN:
 AMBITO GEOGRAFICO:
 COBERTURA:
 LINEA BASE
 Numero: NA 1.1 No aplica

COMPORTAMIENTO DE LAS VARIABLES DURANTE EL TRIMESTRE: Julio-Septiembre

VARIABLE	UNIDAD DE MEDIDA	OPERACION	META ANUAL	AVANCE TRIMESTRAL				AVANCE ACUMULADO			
				Programado	%	Alcanzado	%	Programado	%	Alcanzado	%
Número de convocatorias para otorgar becas publicadas			0.00	0.00	0.00	0.00	0.00	0.00	0.00	0.00	0.00
Total de convocatorias para otorgar becas programadas			0.00	0.00	0.00	0.00	0.00	0.00	0.00	0.00	0.00

COMPORTAMIENTO DEL INDICADOR

DESCRIPCION DE LA META ANUAL

META ANUAL	TRIMESTRE: Julio-Septiembre							
	AVANCE TRIMESTRAL				AVANCE ACUMULADO			
	Programado	Alcanzado	EF%	SEMAFORO	Programado	Alcanzado	EF%	SEMAFORO
0.00	0.00	0.00	0.00		0.00	0.00	0.00	

DESCRIPCIÓN DE RESULTADOS Y JUSTIFICACIÓN EN CASO DE VARIACIÓN SUPERIOR A ± 10 % RESPECTO A LO PROGRAMADO

EVALUACION DEL INDICADOR

DEPENDENCIA GENERAL: E00 AREA DE OPERACIÓN
 DEPENDENCIA AUXILIAR: 308 Área de Orientación Familiar

ELABORÓ

M.C. Héctor Jesús Roa Albarrán

VO. BO.

L.C.P. y A.P. Víctor Manuel Ramos Ríos



PbRm-08b FICHA TECNICA DE SEGUIMIENTO DE INDICADORES 2023 DE GESTIÓN O ESTRATEGICO

SISTEMA MUNICIPAL DIF DE TOLUCA

TIPO DE FICHA: OSFEM

PILAR DE DESARROLLO / EJE TRANSVERSAL: 1 Pilar 1: Social
 TEMA DE DESARROLLO: Desarrollo humano incluyente, sin discriminación y libre de violencia
 PROGRAMA PRESUPUESTARIO: 02060806 Oportunidades para los jóvenes
 PROYECTO PRESUPUESTARIO: 020608060102 Bienestar y orientación juvenil 020608060103 Promoción del desarrollo integral del adolescente
 020608060104 Atención integral para la reducción del embarazo adolescente 020608060105 Atención integral a la madre adolescente
 OBJETIVO DEL PROGRAMA PRESUPUESTARIO: Contiene acciones que se orientan a brindar más y mejores oportunidades a los jóvenes que les permitan alcanzar su desarrollo físico - mental adecuado, que les permita incorporarse a la sociedad de manera productiva.
 DEPENDENCIA GENERAL: E00 AREA DE OPERACIÓN
 DEPENDENCIA AUXILIAR: 308 Área de Orientación Familiar

ESTRUCTURA DEL INDICADOR

NOMBRE DEL INDICADOR: Porcentaje de solicitudes beneficiadas con becas.
 FÓRMULA DEL CÁLCULO: (Número de solicitudes beneficiadas con beca / Total de solicitudes de beca recibidas) *100
 INTERPRETACIÓN:
 DIMENSIÓN QUE ATIENDE: Eficiencia FRECUENCIA DE MEDICIÓN: Trimestral
 DESCRIPCIÓN DEL FACTOR DE COMPARACIÓN:
 AMBITO GEOGRAFICO:
 COBERTURA:
 LINEA BASE
 Numero: NA 1.2 No aplica

COMPORTAMIENTO DE LAS VARIABLES DURANTE EL TRIMESTRE: Julio-Septiembre

VARIABLE	UNIDAD DE MEDIDA	OPERACION	META ANUAL	AVANCE TRIMESTRAL				AVANCE ACUMULADO			
				Programado	%	Alcanzado	%	Programado	%	Alcanzado	%
Número de solicitudes beneficiadas con beca			0.00	0.00	0.00	0.00	0.00	0.00	0.00	0.00	0.00
Total de solicitudes de beca recibidas			0.00	0.00	0.00	0.00	0.00	0.00	0.00	0.00	0.00

COMPORTAMIENTO DEL INDICADOR

DESCRIPCION DE LA META ANUAL

METAANUAL	TRIMESTRE: Julio-Septiembre							
	AVANCE TRIMESTRAL				AVANCE ACUMULADO			
	Programado	Alcanzado	EF%	SEMAFORO	Programado	Alcanzado	EF%	SEMAFORO
0.00	0.00	0.00	0.00		0.00	0.00	0.00	

DESCRIPCIÓN DE RESULTADOS Y JUSTIFICACIÓN EN CASO DE VARIACIÓN SUPERIOR A ±10 % RESPECTO A LO PROGRAMADO

EVALUACION DEL INDICADOR

DEPENDENCIA GENERAL: E00 AREA DE OPERACIÓN
 DEPENDENCIA AUXILIAR: 308 Área de Orientación Familiar

ELABORÓ

M.C. Héctor Jesús Roa Albarrán

VO. BO.

L.C.P. y A.P. Víctor Manuel Ramos Ríos



PbRm-08b FICHA TECNICA DE SEGUIMIENTO DE INDICADORES 2023 DE GESTIÓN O ESTRATEGICO

SISTEMA MUNICIPAL DIF DE TOLUCA

TIPO DE FICHA: OSFEM

PILAR DE DESARROLLO / EJE TRANSVERSAL: 1 Pilar 1: Social

TEMA DE DESARROLLO: Desarrollo humano incluyente, sin discriminación y libre de violencia

PROGRAMA PRESUPUESTARIO: 02060806 Oportunidades para los jóvenes

PROYECTO PRESUPUESTARIO: 020608060102 Bienestar y orientación juvenil 020608060103 Promoción del desarrollo integral del adolescente
 020608060104 Atención integral para la reducción del embarazo adolescente 020608060105 Atención integral a la madre adolescente

OBJETIVO DEL PROGRAMA PRESUPUESTARIO: Contiene acciones que se orientan a brindar más y mejores oportunidades a los jóvenes que les permitan alcanzar su desarrollo físico - mental adecuado, que les permita incorporarse a la sociedad de manera productiva.

DEPENDENCIA GENERAL: E00 AREA DE OPERACIÓN

DEPENDENCIA AUXILIAR: 308 Área de Orientación Familiar

ESTRUCTURA DEL INDICADOR

NOMBRE DEL INDICADOR: Porcentaje de recursos otorgados mediante estímulos.

FÓRMULA DEL CÁLCULO: $(\text{Monto total de recursos otorgados mediante estímulos} / \text{Total de recursos programados a otorgar mediante estímulos}) * 100$

INTERPRETACIÓN:

DIMENSIÓN QUE ATIENDE: Eficiencia FRECUENCIA DE MEDICIÓN: Trimestral

DESCRIPCIÓN DEL FACTOR DE COMPARACIÓN:

AMBITO GEOGRAFICO:

COBERTURA:

LINEA BASE

Numero: NA 1.3 No aplica

COMPORTAMIENTO DE LAS VARIABLES DURANTE EL TRIMESTRE: Julio-Septiembre

VARIABLE	UNIDAD DE MEDIDA	OPERACION	META ANUAL	AVANCE TRIMESTRAL				AVANCE ACUMULADO			
				Programado	%	Alcanzado	%	Programado	%	Alcanzado	%
Monto total de recursos otorgados mediante estímulos			0.00	0.00	0.00	0.00	0.00	0.00	0.00	0.00	0.00
Total de recursos programados a otorgar mediante estímulos			0.00	0.00	0.00	0.00	0.00	0.00	0.00	0.00	0.00

COMPORTAMIENTO DEL INDICADOR

DESCRIPCIÓN DE LA META ANUAL


META ANUAL	TRIMESTRE: Julio-Septiembre							
	AVANCE TRIMESTRAL				AVANCE ACUMULADO			
	Programado	Alcanzado	EF%	SEMAFORO	Programado	Alcanzado	EF%	SEMAFORO
0.00	0.00	0.00	0.00		0.00	0.00	0.00	

DESCRIPCIÓN DE RESULTADOS Y JUSTIFICACIÓN EN CASO DE VARIACIÓN SUPERIOR A ± 10 % RESPECTO A LO PROGRAMADO

EVALUACION DEL INDICADOR

DEPENDENCIA GENERAL: E00 AREA DE OPERACIÓN

DEPENDENCIA AUXILIAR: 308 Área de Orientación Familiar



ELABORÓ

M.C. Héctor Jesús Roa Albarrán

VO. BO.

L.C.P. y A.P. Victor Manuel Ramos Ríos



SISTEMA MUNICIPAL DIF DE TOLUCA

PbRm-08b FICHA TECNICA DE SEGUIMIENTO DE INDICADORES 2023 DE GESTIÓN O ESTRATEGICO

TIPO DE FICHA: OSFEM

PILAR DE DESARROLLO / EJE TRANSVERSAL: 1 Pilar 1: Social
 TEMA DE DESARROLLO: Desarrollo humano incluyente, sin discriminación y libre de violencia
 PROGRAMA PRESUPUESTARIO: 02060806 Oportunidades para los jóvenes
 PROYECTO PRESUPUESTARIO: 020608060102 Bienestar y orientación juvenil 020608060103 Promoción del desarrollo integral del adolescente
 020608060104 Atención integral para la reducción del embarazo adolescente 020608060105 Atención integral a la madre adolescente
 OBJETIVO DEL PROGRAMA PRESUPUESTARIO: Contiene acciones que se orientan a brindar más y mejores oportunidades a los jóvenes que les permitan alcanzar su desarrollo físico - mental adecuado, que les permita incorporarse a la sociedad de manera productiva.
 DEPENDENCIA GENERAL: E00 AREA DE OPERACIÓN
 DEPENDENCIA AUXILIAR: 308 Área de Orientación Familiar

ESTRUCTURA DEL INDICADOR

NOMBRE DEL INDICADOR: Porcentaje de actividades de orientación vocacional realizadas.
 FÓRMULA DEL CÁLCULO: $((\text{Actividades de orientación vocacional realizadas} / \text{Actividades de orientación vocacional programadas}) * 100)$
 INTERPRETACIÓN:
 DIMENSIÓN QUE ATIENDE: Eficiencia FRECUENCIA DE MEDICIÓN: Trimestral
 DESCRIPCIÓN DEL FACTOR DE COMPARACIÓN:
 AMBITO GEOGRAFICO:
 COBERTURA:
 LINEA BASE
 Numero: NA 2.1 No aplica

COMPORTAMIENTO DE LAS VARIABLES DURANTE EL TRIMESTRE: Julio-Septiembre

VARIABLE	UNIDAD DE MEDIDA	OPERACION	META ANUAL	AVANCE TRIMESTRAL				AVANCE ACUMULADO			
				Programado	%	Alcanzado	%	Programado	%	Alcanzado	%
Actividades de orientación vocacional realizadas			0.00	0.00	0.00	0.00	0.00	0.00	0.00	0.00	0.00
Actividades de orientación vocacional programadas			0.00	0.00	0.00	0.00	0.00	0.00	0.00	0.00	0.00

COMPORTAMIENTO DEL INDICADOR


DESCRIPCION DE LA META ANUAL

META ANUAL	TRIMESTRE: Julio-Septiembre							
	AVANCE TRIMESTRAL				AVANCE ACUMULADO			
	Programado	Alcanzado	EF%	SEMAFORO	Programado	Alcanzado	EF%	SEMAFORO
0.00	0.00	0.00	0.00		0.00	0.00	0.00	

DESCRIPCIÓN DE RESULTADOS Y JUSTIFICACIÓN EN CASO DE VARIACIÓN SUPERIOR A ± 10 % RESPECTO A LO PROGRAMADO

EVALUACION DEL INDICADOR

DEPENDENCIA GENERAL: E00 AREA DE OPERACIÓN
 DEPENDENCIA AUXILIAR: 308 Área de Orientación Familiar



ELABORÓ

M.C. Héctor Jesús Roa Albarrán

VO. BO

L.C.P. y A.P. Víctor Manuel Ramos Ríos



PbRm-08b FICHA TECNICA DE SEGUIMIENTO DE INDICADORES 2023 DE GESTIÓN O ESTRATEGICO

SISTEMA MUNICIPAL DIF DE TOLUCA

TIPO DE FICHA: OSFEM

PILAR DE DESARROLLO / EJE TRANSVERSAL: 1 Pilar 1: Social
 TEMA DE DESARROLLO: Desarrollo humano incluyente, sin discriminación y libre de violencia
 PROGRAMA PRESUPUESTARIO: 02060808 Oportunidades para los jóvenes
 PROYECTO PRESUPUESTARIO: 020608060102 Bienestar y orientación juvenil 020608060103 Promoción del desarrollo integral del adolescente
 020608060104 Atención integral para la reducción del embarazo adolescente 020608060105 Atención integral a la madre adolescente
 OBJETIVO DEL PROGRAMA PRESUPUESTARIO: Contiene acciones que se orientan a brindar más y mejores oportunidades a los jóvenes que les permitan alcanzar su desarrollo físico - mental adecuado, que les permita incorporarse a la sociedad de manera productiva.
 DEPENDENCIA GENERAL: E00 AREA DE OPERACIÓN
 DEPENDENCIA AUXILIAR: 308 Área de Orientación Familiar

ESTRUCTURA DEL INDICADOR

NOMBRE DEL INDICADOR: Porcentaje de dictaminación de proyectos participantes en concursos.
 FÓRMULA DEL CÁLCULO: $(\text{Proyectos participantes en concursos dictaminados} / \text{Proyectos participantes en concursos recibidos}) * 100$
 INTERPRETACIÓN:
 DIMENSIÓN QUE ATIENDE: Eficiencia FRECUENCIA DE MEDICIÓN: Trimestral
 DESCRIPCIÓN DEL FACTOR DE COMPARACIÓN:
 AMBITO GEOGRAFICO:
 COBERTURA:
 LINEA BASE
 Numero: NA 2.2 No aplica

COMPORTAMIENTO DE LAS VARIABLES DURANTE EL TRIMESTRE: Julio-Septiembre

VARIABLE	UNIDAD DE MEDIDA	OPERACION	META ANUAL	AVANCE TRIMESTRAL				AVANCE ACUMULADO			
				Programado	%	Alcanzado	%	Programado	%	Alcanzado	%
Proyectos participantes en concursos dictaminados			0.00	0.00	0.00	0.00	0.00	0.00	0.00	0.00	0.00
Proyectos participantes en concursos recibidos			0.00	0.00	0.00	0.00	0.00	0.00	0.00	0.00	0.00

COMPORTAMIENTO DEL INDICADOR

DESCRIPCION DE LA META ANUAL

META ANUAL	TRIMESTRE: Julio-Septiembre							
	AVANCE TRIMESTRAL				AVANCE ACUMULADO			
	Programado	Alcanzado	EF%	SEMAFORO	Programado	Alcanzado	EF%	SEMAFORO
0.00	0.00	0.00	0.00		0.00	0.00	0.00	

DESCRIPCIÓN DE RESULTADOS Y JUSTIFICACIÓN EN CASO DE VARIACIÓN SUPERIOR A ±10 % RESPECTO A LO PROGRAMADO

EVALUACION DEL INDICADOR

DEPENDENCIA GENERAL: E00 AREA DE OPERACIÓN
 DEPENDENCIA AUXILIAR: 308 Área de Orientación Familiar

ELABORÓ

M.C. Héctor Jesús Roa Albarrán

VO. BO

L.C.P. y A.P. Víctor Manuel Ramos Ríos



PbRm-08b FICHA TECNICA DE SEGUIMIENTO DE INDICADORES 2023 DE GESTIÓN O ESTRATEGICO

SISTEMA MUNICIPAL DIF DE TOLUCA

TIPO DE FICHA: OSFEM

PILAR DE DESARROLLO / EJE TRANSVERSAL: 1 Pilar 1: Social

TEMA DE DESARROLLO: Desarrollo humano incluyente, sin discriminación y libre de violencia

PROGRAMA PRESUPUESTARIO: 02060806 Oportunidades para los jóvenes

PROYECTO PRESUPUESTARIO: 020608060102 Bienestar y orientación juvenil 020608060103 Promoción del desarrollo integral del adolescente
020608060104 Atención integral para la reducción del embarazo adolescente 020608060105 Atención integral a la madre adolescente

OBJETIVO DEL PROGRAMA PRESUPUESTARIO: Contiene acciones que se orientan a brindar más y mejores oportunidades a los jóvenes que les permitan alcanzar su desarrollo físico - mental adecuado, que les permita incorporarse a la sociedad de manera productiva.

DEPENDENCIA GENERAL: E00 AREA DE OPERACIÓN

DEPENDENCIA AUXILIAR: 308 Área de Orientación Familiar

ESTRUCTURA DEL INDICADOR

NOMBRE DEL INDICADOR: Porcentaje de jóvenes participantes en concursos beneficiados con estímulos.

FÓRMULA DEL CÁLCULO: $(\text{Jóvenes participantes en concursos que reciben estímulos} / \text{Jóvenes participantes en concursos}) * 100$

INTERPRETACIÓN:

DIMENSIÓN QUE ATIENDE: Eficiencia FRECUENCIA DE MEDICIÓN: Trimestral

DESCRIPCIÓN DEL FACTOR DE COMPARACIÓN:

AMBITO GEOGRAFICO:

COBERTURA:

LINEA BASE

Numero: NA 2.3 No aplica

COMPORTAMIENTO DE LAS VARIABLES DURANTE EL TRIMESTRE: Julio-Septiembre

VARIABLE	UNIDAD DE MEDIDA	OPERACION	META ANUAL	AVANCE TRIMESTRAL				AVANCE ACUMULADO			
				Programado	%	Alcanzado	%	Programado	%	Alcanzado	%
Jóvenes participantes en concursos que reciben estímulos			0.00	0.00	0.00	0.00	0.00	0.00	0.00	0.00	0.00
Jóvenes participantes en concursos			0.00	0.00	0.00	0.00	0.00	0.00	0.00	0.00	0.00

COMPORTAMIENTO DEL INDICADOR

DESCRIPCION DE LA META ANUAL

META ANUAL	TRIMESTRE: Julio-Septiembre							
	AVANCE TRIMESTRAL				AVANCE ACUMULADO			
	Programado	Alcanzado	EF%	SEMAFORO	Programado	Alcanzado	EF%	SEMAFORO
0.00	0.00	0.00	0.00		0.00	0.00	0.00	

DESCRIPCIÓN DE RESULTADOS Y JUSTIFICACIÓN EN CASO DE VARIACIÓN SUPERIOR A ± 10 % RESPECTO A LO PROGRAMADO

EVALUACION DEL INDICADOR

DEPENDENCIA GENERAL: E00 AREA DE OPERACIÓN

DEPENDENCIA AUXILIAR: 308 Área de Orientación Familiar

ELABORÓ

M.C. Héctor Jesús Roa Albarrán

VO. BO

L.C.P. y A.P. Víctor Manuel Ramos Ríos



PbRm-08b FICHA TECNICA DE SEGUIMIENTO DE INDICADORES 2023 DE GESTIÓN O ESTRATEGICO

SISTEMA MUNICIPAL DIF DE TOLUCA

TIPO DE FICHA: OSFEM

PILAR DE DESARROLLO / EJE TRANSVERSAL: 1 Pilar 1: Social

TEMA DE DESARROLLO: Desarrollo humano incluyente, sin discriminación y libre de violencia

PROGRAMA PRESUPUESTARIO: 02060806 Oportunidades para los jóvenes

PROYECTO PRESUPUESTARIO: 020608060102 Bienestar y orientación juvenil 020608060103 Promoción del desarrollo integral del adolescente
020608060104 Atención integral para la reducción del embarazo adolescente 020608060105 Atención integral a la madre adolescente

OBJETIVO DEL PROGRAMA PRESUPUESTARIO: Contiene acciones que se orientan a brindar más y mejores oportunidades a los jóvenes que les permitan alcanzar su desarrollo físico - mental adecuado, que les permita incorporarse a la sociedad de manera productiva.

DEPENDENCIA GENERAL: E00 AREA DE OPERACIÓN

DEPENDENCIA AUXILIAR: 308 Área de Orientación Familiar

ESTRUCTURA DEL INDICADOR

NOMBRE DEL INDICADOR: Porcentaje de convocatorias emitidas bajo la modalidad de joven emprendedor.

FÓRMULA DEL CÁLCULO: $(\text{Número de convocatorias emitidas bajo la modalidad de joven emprendedor} / \text{Total de convocatorias bajo la modalidad de joven emprendedor programadas}) * 100$

INTERPRETACIÓN:

DIMENSIÓN QUE ATIENDE: Eficiencia FRECUENCIA DE MEDICIÓN: Trimestral

DESCRIPCIÓN DEL FACTOR DE COMPARACIÓN:

AMBITO GEOGRAFICO:

COBERTURA:

LINEA BASE

Numero: NA 3.1 No aplica

COMPORTAMIENTO DE LAS VARIABLES DURANTE EL TRIMESTRE: Julio-Septiembre

VARIABLE	UNIDAD DE MEDIDA	OPERACION	META ANUAL	AVANCE TRIMESTRAL				AVANCE ACUMULADO			
				Programado	%	Alcanzado	%	Programado	%	Alcanzado	%
Número de convocatorias emitidas bajo la modalidad de joven emprendedor			0.00	0.00	0.00	0.00	0.00	0.00	0.00	0.00	0.00
Total de convocatorias bajo la modalidad de joven emprendedor programadas			0.00	0.00	0.00	0.00	0.00	0.00	0.00	0.00	0.00

COMPORTAMIENTO DEL INDICADOR

DESCRIPCION DE LA META ANUAL

META ANUAL	TRIMESTRE: Julio-Septiembre							
	AVANCE TRIMESTRAL				AVANCE ACUMULADO			
	Programado	Alcanzado	EF%	SEMAFORO	Programado	Alcanzado	EF%	SEMAFORO
0.00	0.00	0.00	0.00		0.00	0.00	0.00	

DESCRIPCIÓN DE RESULTADOS Y JUSTIFICACIÓN EN CASO DE VARIACIÓN SUPERIOR A ±10 % RESPECTO A LO PROGRAMADO

EVALUACION DEL INDICADOR

DEPENDENCIA GENERAL: E00 AREA DE OPERACIÓN

DEPENDENCIA AUXILIAR: 308 Área de Orientación Familiar

ELABORÓ

VO. BO.

M.C. Héctor Jesús Roa Albarrán

L.C.P. y A.P. Víctor Manuel Ramos Ríos



PbRm-08b FICHA TECNICA DE SEGUIMIENTO DE INDICADORES 2023 DE GESTIÓN O ESTRATEGICO

SISTEMA MUNICIPAL DIF DE TOLUCA

TIPO DE FICHA: OSFEM

PILAR DE DESARROLLO / EJE TRANSVERSAL: 1 Pilar 1: Social
 TEMA DE DESARROLLO: Desarrollo humano incluyente, sin discriminación y libre de violencia
 PROGRAMA PRESUPUESTARIO: 02060806 Oportunidades para los jóvenes
 PROYECTO PRESUPUESTARIO: 020608060102 Bienestar y orientación juvenil 020608060103 Promoción del desarrollo integral del adolescente
 020608060104 Atención integral para la reducción del embarazo adolescente 020608060105 Atención integral a la madre adolescente
 OBJETIVO DEL PROGRAMA PRESUPUESTARIO: Contiene acciones que se orientan a brindar más y mejores oportunidades a los jóvenes que les permitan alcanzar su desarrollo físico - mental adecuado, que les permita incorporarse a la sociedad de manera productiva.
 DEPENDENCIA GENERAL: E00 AREA DE OPERACIÓN
 DEPENDENCIA AUXILIAR: 308 Área de Orientación Familiar

ESTRUCTURA DEL INDICADOR

NOMBRE DEL INDICADOR: Porcentaje de estímulos gestionados que fueron entregados bajo la modalidad de joven emprendedor.
 FÓRMULA DEL CÁLCULO: (Número de estímulos gestionados que fueron entregados bajo la modalidad de joven emprendedor / Estímulos gestionados) *100
 INTERPRETACIÓN:
 DIMENSIÓN QUE ATIENDE: Eficiencia FRECUENCIA DE MEDICIÓN: Trimestral
 DESCRIPCIÓN DEL FACTOR DE COMPARACIÓN:
 AMBITO GEOGRAFICO:
 COBERTURA:
 LINEA BASE
 Numero: NA 3.2 No aplica

COMPORTAMIENTO DE LAS VARIABLES DURANTE EL TRIMESTRE: Julio-Septiembre

VARIABLE	UNIDAD DE MEDIDA	OPERACION	META ANUAL	AVANCE TRIMESTRAL				AVANCE ACUMULADO			
				Programado	%	Alcanzado	%	Programado	%	Alcanzado	%
Número de estímulos gestionados que fueron entregados bajo la modalidad de joven emprendedor			0.00	0.00	0.00	0.00	0.00	0.00	0.00	0.00	0.00
Estímulos gestionados			0.00	0.00	0.00	0.00	0.00	0.00	0.00	0.00	0.00

COMPORTAMIENTO DEL INDICADOR

DESCRIPCIÓN DE LA META ANUAL

META ANUAL	TRIMESTRE: Julio-Septiembre							
	AVANCE TRIMESTRAL				AVANCE ACUMULADO			
	Programado	Alcanzado	EF%	SEMAFORO	Programado	Alcanzado	EF%	SEMAFORO
0.00	0.00	0.00	0.00		0.00	0.00	0.00	

DESCRIPCIÓN DE RESULTADOS Y JUSTIFICACIÓN EN CASO DE VARIACIÓN SUPERIOR A ± 10 % RESPECTO A LO PROGRAMADO

EVALUACION DEL INDICADOR

DEPENDENCIA GENERAL: E00 AREA DE OPERACIÓN
 DEPENDENCIA AUXILIAR: 308 Área de Orientación Familiar

ELABORO

M.C. Héctor Jesús Roa Albarrán

VO. BO

L.C.P. y A.P. Víctor Manuel Ramos Ríos



PbRm-08b FICHA TECNICA DE SEGUIMIENTO DE INDICADORES 2023 DE GESTIÓN O ESTRATEGICO

SISTEMA MUNICIPAL DIF DE TOLUCA

TIPO DE FICHA: OSFEM

PILAR DE DESARROLLO / EJE TRANSVERSAL: 1 Pilar 1: Social
 TEMA DE DESARROLLO: Desarrollo humano incluyente, sin discriminación y libre de violencia
 PROGRAMA PRESUPUESTARIO: 02060806 Oportunidades para los jóvenes
 PROYECTO PRESUPUESTARIO: 020608060102 Bienestar y orientación juvenil 020608060103 Promoción del desarrollo integral del adolescente
 020608060104 Atención integral para la reducción del embarazo adolescente 020608060105 Atención integral a la madre adolescente
 OBJETIVO DEL PROGRAMA PRESUPUESTARIO: Contiene acciones que se orientan a brindar más y mejores oportunidades a los jóvenes que les permitan alcanzar su desarrollo físico - mental adecuado, que les permita incorporarse a la sociedad de manera productiva.
 DEPENDENCIA GENERAL: E00 AREA DE OPERACIÓN
 DEPENDENCIA AUXILIAR: 308 Área de Orientación Familiar

ESTRUCTURA DEL INDICADOR

NOMBRE DEL INDICADOR: Porcentaje en la dictaminación técnica de proyectos bajo la modalidad de joven emprendedor.
 FÓRMULA DEL CÁLCULO: (Proyectos bajo la modalidad de joven emprendedor dictaminados/Proyectos bajo la modalidad de joven emprendedor recibidos) *100
 INTERPRETACIÓN:
 DIMENSIÓN QUE ATIENDE: Eficiencia FRECUENCIA DE MEDICIÓN: Trimestral
 DESCRIPCIÓN DEL FACTOR DE COMPARACIÓN:
 AMBITO GEOGRAFICO:
 COBERTURA:
 LINEA BASE
 Numero: NA 3.3 No aplica

COMPORTAMIENTO DE LAS VARIABLES DURANTE EL TRIMESTRE: Julio-Septiembre

VARIABLE	UNIDAD DE MEDIDA	OPERACION	META ANUAL	AVANCE TRIMESTRAL				AVANCE ACUMULADO			
				Programado	%	Alcanzado	%	Programado	%	Alcanzado	%
Proyectos bajo la modalidad de joven emprendedor dictaminados			0.00	0.00	0.00	0.00	0.00	0.00	0.00	0.00	0.00
Proyectos bajo la modalidad de joven emprendedor recibidos			0.00	0.00	0.00	0.00	0.00	0.00	0.00	0.00	0.00

COMPORTAMIENTO DEL INDICADOR


DESCRIPCION DE LA META ANUAL

META ANUAL	TRIMESTRE: Julio-Septiembre							
	AVANCE TRIMESTRAL				AVANCE ACUMULADO			
	Programado	Alcanzado	EF%	SEMAFORO	Programado	Alcanzado	EF%	SEMAFORO
0.00	0.00	0.00	0.00		0.00	0.00	0.00	

DESCRIPCIÓN DE RESULTADOS Y JUSTIFICACIÓN EN CASO DE VARIACIÓN SUPERIOR A ± 10 % RESPECTO A LO PROGRAMADO


EVALUACION DEL INDICADOR

DEPENDENCIA GENERAL: E00 AREA DE OPERACIÓN
 DEPENDENCIA AUXILIAR: 308 Área de Orientación Familiar



ELABORÓ

M.C. Héctor Jesús Roa Albarrán



VO. BCU

L.C.P. y A.P. Víctor Manuel Ramos Ríos



PbRm-08b FICHA TECNICA DE SEGUIMIENTO DE INDICADORES 2023 DE GESTIÓN O ESTRATEGICO

SISTEMA MUNICIPAL DIF DE TOLUCA

TIPO DE FICHA: OSFEM

PILAR DE DESARROLLO / EJE TRANSVERSAL: 1 Pilar 1: Social
 TEMA DE DESARROLLO: Desarrollo humano incluyente, sin discriminación y libre de violencia
 PROGRAMA PRESUPUESTARIO: 02060806 Oportunidades para los jóvenes
 PROYECTO PRESUPUESTARIO: 020608060102 Bienestar y orientación juvenil 020608060103 Promoción del desarrollo integral del adolescente
 020608060104 Atención integral para la reducción del embarazo adolescente 020608060105 Atención integral a la madre adolescente
 OBJETIVO DEL PROGRAMA PRESUPUESTARIO: Contiene acciones que se orientan a brindar más y mejores oportunidades a los jóvenes que les permitan alcanzar su desarrollo físico - mental adecuado, que les permita incorporarse a la sociedad de manera productiva.
 DEPENDENCIA GENERAL: E00 AREA DE OPERACIÓN
 DEPENDENCIA AUXILIAR: 308 Área de Orientación Familiar

ESTRUCTURA DEL INDICADOR

NOMBRE DEL INDICADOR: Porcentaje de cumplimiento en la elaboración del Programa de concertación y rehabilitación de lugares de esparcimiento y deportivos.
 FÓRMULA DEL CÁLCULO: (Programa de concertación y rehabilitación de lugares de esparcimiento y deportivos elaborado / Programa de concertación y rehabilitación de lugares de esparcimiento y deportivos programado) *100
 INTERPRETACIÓN:
 DIMENSIÓN QUE ATIENDE: Eficiencia FRECUENCIA DE MEDICIÓN: Trimestral
 DESCRIPCIÓN DEL FACTOR DE COMPARACIÓN:
 AMBITO GEOGRAFICO:
 COBERTURA:
 LINEA BASE
 Numero: NA 4.1 No aplica

COMPORTAMIENTO DE LAS VARIABLES DURANTE EL TRIMESTRE: Julio-Septiembre

VARIABLE	UNIDAD DE MEDIDA	OPERACION	META ANUAL	AVANCE TRIMESTRAL				AVANCE ACUMULADO			
				Programado	%	Alcanzado	%	Programado	%	Alcanzado	%
Programa de concertación y rehabilitación de lugares de esparcimiento y deportivos elaborado			0.00	0.00	0.00	0.00	0.00	0.00	0.00	0.00	0.00
Programa de concertación y rehabilitación de lugares de esparcimiento y deportivos programado			0.00	0.00	0.00	0.00	0.00	0.00	0.00	0.00	0.00

COMPORTAMIENTO DEL INDICADOR

DESCRIPCION DE LA META ANUAL

META ANUAL	TRIMESTRE: Julio-Septiembre							
	AVANCE TRIMESTRAL				AVANCE ACUMULADO			
	Programado	Alcanzado	EF%	SEMAFORO	Programado	Alcanzado	EF%	SEMAFORO
0.00	0.00	0.00	0.00		0.00	0.00	0.00	

DESCRIPCIÓN DE RESULTADOS Y JUSTIFICACIÓN EN CASO DE VARIACIÓN SUPERIOR A ± 10 % RESPECTO A LO PROGRAMADO

EVALUACION DEL INDICADOR

DEPENDENCIA GENERAL: E00 AREA DE OPERACIÓN
 DEPENDENCIA AUXILIAR: 308 Área de Orientación Familiar

ELABORÓ

M.C. Héctor Jesús Roa Albarrán

VO. BO

L.C.P. y A.P. Víctor Manuel Ramos Ríos



PbRm-08b FICHA TECNICA DE SEGUIMIENTO DE INDICADORES 2023 DE GESTIÓN O ESTRATEGICO

SISTEMA MUNICIPAL DIF DE TOLUCA

TIPO DE FICHA: OSFEM

PILAR DE DESARROLLO / EJE TRANSVERSAL: 1 Pilar 1: Social

TEMA DE DESARROLLO: Desarrollo humano incluyente, sin discriminación y libre de violencia

PROGRAMA PRESUPUESTARIO: 02060806 Oportunidades para los jóvenes

PROYECTO PRESUPUESTARIO: 020608060102 Bienestar y orientación juvenil 020608060103 Promoción del desarrollo integral del adolescente
020608060104 Atención integral para la reducción del embarazo adolescente 020608060105 Atención integral a la madre adolescente

OBJETIVO DEL PROGRAMA PRESUPUESTARIO: Contiene acciones que se orientan a brindar más y mejores oportunidades a los jóvenes que les permitan alcanzar su desarrollo físico - mental adecuado, que les permita incorporarse a la sociedad de manera productiva.

DEPENDENCIA GENERAL: E00 AREA DE OPERACIÓN

DEPENDENCIA AUXILIAR: 308 Área de Orientación Familiar

ESTRUCTURA DEL INDICADOR

NOMBRE DEL INDICADOR: Porcentaje de actividades recreativas y deportivas realizadas.

FÓRMULA DEL CÁLCULO: $(\text{Actividades recreativas y deportivas realizadas} / \text{Actividades recreativas y deportivas programadas}) * 100$

INTERPRETACIÓN: A mayor valor del indicador, mayor número de actividades realizadas

DIMENSIÓN QUE ATIENDE: Eficiencia

DESCRIPCIÓN DEL FACTOR DE COMPARACIÓN: Número de actividades recreativas y deportivas realizadas en 2022

AMBITO GEOGRAFICO: Municipio de Toluca

COBERTURA: Población del municipio

LINEA BASE: 1

FRECUENCIA DE MEDICIÓN: Trimestral

Numero: NA 4.2

COMPORTAMIENTO DE LAS VARIABLES DURANTE EL TRIMESTRE: Julio-Septiembre

VARIABLE	UNIDAD DE MEDIDA	OPERACION	META ANUAL	AVANCE TRIMESTRAL				AVANCE ACUMULADO			
				Programado	%	Alcanzado	%	Programado	%	Alcanzado	%
Actividades recreativas y deportivas realizadas	Actividad	Sumable	2.00	1.00	50.00	1.00	100.00	1.00	50.00	1.00	100.00
Actividades recreativas y deportivas programadas	Actividad	Sumable	2.00	1.00	50.00	1.00	100.00	1.00	50.00	1.00	100.00

COMPORTAMIENTO DEL INDICADOR

DESCRIPCION DE LA META ANUAL

Se espera obtener una calificación del 100% al cumplir a cabalidad con la meta programada.

META ANUAL	TRIMESTRE: Julio-Septiembre							
	AVANCE TRIMESTRAL				AVANCE ACUMULADO			
	Programado	Alcanzado	EF%	SEMAFORO	Programado	Alcanzado	EF%	SEMAFORO
100.00	100.00	100.00	100.00	Adecuado	100.00	100.00	100.00	Adecuado

DESCRIPCIÓN DE RESULTADOS Y JUSTIFICACIÓN EN CASO DE VARIACIÓN SUPERIOR A ± 10 % RESPECTO A LO PROGRAMADO
Las metas de estos programas se trabajan en Centros Educativos.

EVALUACION DEL INDICADOR

El resultado del indicador se encuentra en un nivel óptimo, se continuarán sumando esfuerzos a fin de permanecer en la misma calificación.

DEPENDENCIA GENERAL: E00 AREA DE OPERACIÓN

DEPENDENCIA AUXILIAR: 308 Área de Orientación Familiar

ELABORÓ

M.C. Héctor Jesús Roa Albarrán

VO. BO

L.C.P. y A.P. Víctor Manuel Ramos Ríos