



# MATRIZ DE INDICADORES

# 2018



H. AYUNTAMIENTO  
DE TOLUCA  
2016-2018

SISTEMA MUNICIPAL DIF DE TOLUCA

Sistema de Coordinación Hacendaria del Estado de México con sus Municipios  
**Manual para la Planeación, Programación y Presupuestación Municipal del Ejercicio Anual 2018**

Presupuesto Basado en Resultados Municipal

**PbRM-01e MATRIZ DE INDICADORES PARA RESULTADOS 2018, POR PROGRAMA PRESUPUESTARIO Y DEPENDENCIA GENERAL**

Programa presupuestario: 01030401 Desarrollo de la función pública y ética en el servicio público  
Objetivo del programa presupuestario: Considera las acciones tendientes a elevar la calidad de los servicios que se prestan a la población y para mejorar la atención a la ciudadanía, fomentando una vocación de servicio ético y profesional de los servidores públicos. Así mismo se incluyen las acciones de participación social que contribuyan a lograr los objetivos.  
Dependencia General: G00 CONTRALORÍA INTERNA  
Pilar temático o Eje transversal: II Eje transversal II: Gobierno de resultados  
Tema de desarrollo: Grupo social y calidad de vida

Objetivo o resumen narrativo	Indicadores			Medios de Verificación	Supuestos
	Nombre	Fórmula	Frecuencia y Tipo		
<b>Fin</b>					
Contribuir al fortalecimiento de la vocación del servicio ético y profesional de la función pública a través del seguimiento y observación al cumplimiento del marco normativo institucional.	Tasa de variación en los expedientes de observación y seguimiento al cumplimiento del marco normativo.	((Expedientes de observación y seguimiento al cumplimiento del marco normativo institucional concluidos en el año actual/Expedientes de observación y seguimiento al cumplimiento del marco normativo institucional concluidos en el año anterior)-1)*100	Anual Estrategico Eficiencia	Certificados bajo el resguardo de la Contraloría interna municipal. Dirección de Administración.	N/A
<b>Propósito</b>					
Los servidores públicos desarrollan eficazmente la función pública y ética en el municipio en base a quejas y/o denuncias.	Tasa de variación en las quejas y/o denuncias presentadas hacia servidores públicos	((Quejas y/o denuncias hacia servidores públicos presentadas en el año actual/Quejas y/o denuncias hacia servidores públicos presentadas en el año anterior)-1)*100	Anual Estrategico Eficiencia	Sistema de Atención Mexiquense, SECOGEM. Centro de atención ciudadana. Libro de registro de la contraloría interna.	Los ciudadanos solicitan la resolución de quejas y/o denuncias a servidores públicos.
<b>Componentes</b>					
1. Capacitaciones especializadas en el desarrollo humano con enfoque en el servicio público realizadas.	Porcentaje de capacitaciones especializadas realizadas en temas de desarrollo humano.	(Capacitaciones especializadas en el desarrollo humano realizadas/ Capacitaciones especializadas en el desarrollo humano programadas)*100	Semestral Gestion Eficiencia	Programas de capacitación. Convocatorias	Participación de los servidores para recibir capacitación especializada en materia de desarrollo humano
2. Campañas de información de las obligaciones de los servidores públicos realizadas.	Porcentaje de campañas de información de las obligaciones	((Campañas de información de las obligaciones de los servidores públicos realizadas /Campañas de información de las obligaciones de los servidores públicos programadas)*100	Semestral Gestion Eficiencia	Programas de difusión.	La ciudadanía demanda autoridades que desarrollen su labor en pleno conocimiento de sus obligaciones legales.
3. Auditorías a las obligaciones de los servidores públicos realizadas.	Porcentaje de auditorías a las obligaciones de los servidores públicos	(Auditorías a las obligaciones de los servidores públicos realizadas/Auditorías a las obligaciones de los servidores públicos programadas)*100	Semestral Gestion Eficiencia	Pilego de observaciones. Plataforma DeclaraNET Reportes administrativos.	La normatividad induce a la verificación del cumplimiento de obligaciones por parte de los servidores públicos
<b>Actividades</b>					
1.1 Promoción y firma de convenios con instituciones capacitadoras	Porcentaje de convenios.	(Convenios firmados/Convenios programados)*100	Semestral Gestion Eficiencia	Convenios vigentes.	Las instituciones capacitadoras acceden a la firma de convenios
1.2 Registro de asistentes a las capacitaciones	Porcentaje de asistentes a las capacitaciones	(Número de servidores públicos asistentes a capacitaciones/Número de servidores públicos)*100	Trimestral Gestion Eficiencia	Listas de asistencia. Constancias de participación. Servidores públicos activos. (Secretaría de Administración de Personal).	Los participantes convocados asisten a capacitaciones.
2.1 Elaboración de carteles informativos.	Porcentaje de carteles informativos	(Carteles informativos elaborados/Carteles informativos requeridos)*100	Trimestral Gestion Eficiencia	Registro de carteles informativos. Publicación en sitio web del municipio.	La participación social se garantiza con la difusión de carteles informativos.
3.1 Integración de los reportes de auditorías al expediente técnico.	Porcentaje de reportes de auditorías	(Reportes de auditorías integrados al expediente/Reportes de auditorías generados)*100	Trimestral Gestion Eficiencia	Acta constitutiva.	El COCICOVI verifica oportunamente la integración de reportes a los expedientes de auditorías.

ELABORÓ

Ing. Minerva Elizalde Guerrero Alcantara

REVISÓ

Lic. Guiltbaldo Hernández Campuzano

TIPO DE MATRIZ: OSFEM



FECHA DE ELABORACION: 22/03/2018

Hoja: 1 de 19





H. AYUNTAMIENTO  
DE TOLUCA  
2016-2018

SISTEMA MUNICIPAL DIF DE TOLUCA

Sistema de Coordinación Hacendaria del Estado de México con sus Municipios  
**Manual para la Planeación, Programación y Presupuestación Municipal del Ejercicio Anual 2018**

**Presupuesto Basado en Resultados Municipal**

**PbRM-01e MATRIZ DE INDICADORES PARA RESULTADOS 2018, POR PROGRAMA PRESUPUESTARIO Y DEPENDENCIA GENERAL**

Programa presupuestario: 01050205 Planeación y presupuesto basado en resultados

Objetivo del programa presupuestario: Comprende el conjunto de actividades para la coordinación, participación, elaboración, actualización e instrumentación del Plan de Desarrollo Municipal y planes y programas que de él se deriven; asimismo incluye las actividades asociadas a la operación del Sistema de Coordinación Hacendaria del Estado de México; así como la definición de los mecanismos necesarios para facilitar el proceso de planeación, programación, presupuestación y evaluación de las dependencias y organismos municipales para en su caso; analizar, operar y emitir reportes sobre el Sistema de Evaluación del Desempeño municipal

Dependencia General: B00 DIRECCIÓN GENERAL

Pilar temático o Eje transversal: II Eje transversal II: Gobierno de resultados

Tema de desarrollo: Gobierno eficiente que genere resultados

Objetivo o resumen narrativo	Indicadores			Medios de Verificación	Supuestos
	Nombre	Fórmula	Frecuencia y Tipo		
<b>Fin</b>					
Contribuir a mejorar los procesos de planeación, programación, presupuestación y evaluación, mediante las evaluaciones al Plan de Desarrollo Municipal.	Tasa de variación de las evaluaciones efectuadas al Plan de Desarrollo Municipal	((Evaluaciones al Plan de Desarrollo Municipal efectuadas en el año actual/ Evaluaciones al Plan de Desarrollo Municipal efectuadas en el año anterior)-1)*100	Anual Estrategico Eficiencia	Informe de resultados.	N/A
<b>Proposito</b>					
El proyecto PBR presenta los indicadores estratégicos y de gestión para su revisión y redirección.	Tasa de variación de indicadores estratégicos y de gestión implementados en el año	((Número de indicadores estratégicos y de gestión implementados en año actual/Número de indicadores estratégicos y de gestión implementados en el año anterior)-1)*100	Anual Estrategico Eficiencia	Reporte de proyectos presupuestados.	Las autoridades estatales facilitan la integración de la normatividad en materia de planeación para realizar los trabajos de integración del PBRM
<b>Componentes</b>					
1. Matrices de indicadores de resultados implementadas por programas presupuestarios bajo la metodología del marco lógico (MML)	Porcentaje de matrices de indicadores de resultados bajo la MML adoptadas	(Matrices de indicadores por resultados adoptadas por el municipio/Matrices de indicadores por resultados aprobadas)*100	Semestral Gestion Eficiencia	Registros Administrativos.	Las autoridades estatales del ejecutivo y legislativo requieren de instrumentos unificados para estandarizar resultados a nivel municipal.
2. Orientaciones y asesorías brindadas en materia del Sistema de Evaluación del Desempeño Municipal.	Porcentaje de asesorías brindadas en materia del Sistema de Evaluación del Desempeño Municipal.	(Total de asesorías brindadas en materia del SED / Total de asesorías solicitadas en materia del SED) *100	Trimestral Gestion Eficiencia	Registros Administrativos.	Las dependencias generales y auxiliares del Municipio, acuden de manera oportuna a solicitar la asesoría en materia del Sistema de Evaluación del Desempeño Municipal.
3. Programa Anual de Evaluación (PAE) elaborado y publicado.	Porcentaje de cumplimiento en la elaboración y publicación del PAE.	(Elaboración y publicación del PAE / Documento programado a elaborar y publicar).	Trimestral Gestion Eficiencia	Registros Administrativos. Página de Internet	Las dependencias del ayuntamiento, están atentas a la publicación del PAE, para su oportuna atención.
<b>Actividades</b>					
1.1 Alineación del presupuesto con base en resultados en cumplimiento a lo establecido al Manual de Planeación, Programación y Presupuestación vigente.	Porcentaje de alineación de formatos de PbRM en cumplimiento al Manual de Planeación, programación y presupuestación	(Formatos PbRM requisitados en alineación al Manual de Planeación, programación y Presupuestación vigente/Total de formatos PbRM manejados por ayuntamiento)*100	Trimestral Gestion Eficiencia	Expedientes de Formatos PbRM del ayuntamiento	Las autoridades de otros órdenes de gobierno unifican los formatos de establecimiento y alineación del PbRM
2.1 Asesoría otorgada en materia de indicadores.	Porcentaje de asesorías en materia de indicadores de desempeño	(Asesorías en materia de indicadores / Total de asesorías brindadas en materia del SEDM) * 100	Trimestral Gestion Eficiencia	Registros Administrativos	Las dependencias solicitan asesorías en materia de indicadores.
2.2 Asesoría otorgada en materia de evaluación.	Porcentaje de asesorías en materia de evaluaciones	(Asesorías en materia de evaluaciones / Total de asesorías brindadas en materia del SEDM) * 100	Trimestral Gestion Eficiencia	Registros Administrativos	Las dependencias solicitan asesorías en materia de evaluaciones.
3.1 Evaluaciones señaladas en el Programa Anual de Evaluación.	Porcentaje de cumplimiento de las evaluaciones señaladas en el PAE	(Total de evaluaciones realizadas señaladas en el PAE / Total de evaluaciones señaladas en el PAE) *100	Trimestral Gestion Eficiencia	Registros Administrativos	Los sujetos evaluados señalados en el PAE, dan cumplimiento en la realización de las evaluaciones atendiendo lo señalado en el Marco normativo.



H. AYUNTAMIENTO  
DE TOLUCA  
2016 - 2018

SISTEMA MUNICIPAL DIF DE TOLUCA

Sistema de Coordinación Hacendaria del Estado de México con sus Municipios  
**Manual para la Planeación, Programación y Presupuestación Municipal del Ejercicio Anual 2018**

**Presupuesto Basado en Resultados Municipal**

**PbRM-01e MATRIZ DE INDICADORES PARA RESULTADOS 2018, POR PROGRAMA PRESUPUESTARIO Y DEPENDENCIA GENERAL**

Programa presupuestario: 01050205 Planeación y presupuesto basado en resultados  
 Objetivo del programa presupuestario: Comprende el conjunto de actividades para la coordinación, participación, elaboración, actualización e instrumentación del Plan de Desarrollo Municipal y planes y programas que de él se deriven; asimismo incluye las actividades asociadas a la operación del Sistema de Coordinación Hacendaria del Estado de México; así como la definición de los mecanismos necesarios para facilitar el proceso de planeación, programación, presupuestación y evaluación de las dependencias y organismos municipales para en su caso; analizar, operar y emitir reportes sobre el Sistema de Evaluación del Desempeño municipal  
 Dependencia General: B00 DIRECCIÓN GENERAL  
 Pilar temático o Eje transversal: II Eje transversal II: Gobierno de resultados  
 Tema de desarrollo: Gobierno eficiente que genere resultados

Objetivo o resumen narrativo	Indicadores			Medios de Verificación	Supuestos
	Nombre	Fórmula	Frecuencia y Tipo		

ELABORÓ

Ing. Minervá Eizbeide Guerrero Alcantara



REVISÓ

Lic. Guilibaldo Hernández Jimenezano







AYUNTAMIENTO  
DE TOLUCA  
2016 - 2018

SISTEMA MUNICIPAL DIF DE TOLUCA

Sistema de Coordinación Hacendaria del Estado de México con sus Municipios  
**Manual para la Planeación, Programación y Presupuestación Municipal del Ejercicio Anual 2018**

Presupuesto Basado en Resultados Municipal

**PbrM-01e MATRIZ DE INDICADORES PARA RESULTADOS 2018, POR PROGRAMA PRESUPUESTARIO Y DEPENDENCIA GENERAL**

Programa presupuestario: 01050206 Consolidación de la administración pública de resultados  
Objetivo del programa presupuestario: Comprende el conjunto de actividades y herramientas que permiten la toma de decisiones sobre la aplicación de los recursos públicos con el objeto de mejorar la calidad del gasto público y la rendición de cuentas.  
Dependencia General: B00 DIRECCIÓN GENERAL  
Pilar temático o Eje transversal: II Eje transversal II: Gobierno de resultados  
Tema de desarrollo: Gobierno eficiente que genere resultados.

Objetivo o resumen narrativo	Indicadores			Medios de Verificación	Supuestos
	Nombre	Fórmula	Frecuencia y Tipo		
<b>Fin</b>					
Contribuir al fortalecimiento de la administración pública municipal a través de controles administrativos que generen un adecuado ejercicio de los recursos públicos.	Tasa de variación del gasto corriente	$((\text{Gasto corriente del año actual} / \text{Gasto corriente en el año anterior} - 1) * 100$	Anual Estrategico Eficiencia	Estado comparativo de Egresos.	N/A
<b>Propósito</b>					
Las unidades administrativas municipales cumplen sus funciones mediante el ejercicio adecuado de los recursos públicos.	Porcentaje en el ejercicio del gasto corriente	$(\text{Gasto corriente ejercido} / \text{Gasto corriente programado}) * 100$	Anual Estrategico Eficiencia	Estado comparativo de Egresos.	La normatividad en vigencia obliga a las autoridades municipales a la aplicación responsable, transparente y reglamentada de los recursos.
<b>Componentes</b>					
1. Sistema integral de personal instaurado	Tasa de variación de los servidores públicos municipales en funciones.	$((\text{Servidores públicos en funciones en el semestre actual} / \text{Servidores públicos en funciones en el semestre anterior} - 1) * 100$	Semestral Gestion Eficiencia	Registros Administrativos.	La normatividad induce a las autoridades municipales a implantar controles administrativos en materia de derechos humanos.
2. Programa de Adquisiciones y distribución de bienes y servicios implementado.	Tasa de variación en el gasto por concepto de adquisiciones, bienes y servicios.	$((\text{Monto por concepto de adquisiciones} + \text{Monto por suministro de gasolina} + \text{Monto por pago de servicios consumidos del semestre actual} / \text{Monto por concepto de adquisiciones} + \text{Monto por suministro de gasolina} + \text{Monto por pago de servicios consumidos del semestre anterior} - 1) * 100$	Semestral Gestion Eficiencia	Estado Comparativo de Egresos	La normatividad en materia de contratación y adquisiciones incluye obligatoriedad para los municipios.
3. Programa de preservación del patrimonio del ayuntamiento implementado	Tasa de variación en el registro de bienes patrimoniales.	$((\text{Suma del patrimonio registrado en el inventario municipal en el semestre actual} / \text{Suma del patrimonio registrado en el inventario municipal en el semestre anterior} - 1) * 100$	Semestral Gestion Eficiencia	Inventarios actualizados	La normatividad en materia de control patrimonial incluye obligatoriedad para los municipios.
<b>Actividades</b>					
1.1 Detección y determinación de incidencias a los registros de puntualidad y asistencia.	Tasa de variación en las incidencias determinadas por concepto de los registros de puntualidad y asistencia	$((\text{Incidencias determinadas por concepto de los registros de puntualidad y asistencia en el mes actual} / \text{Incidencias determinadas por concepto de los registros de puntualidad y asistencia en el mes anterior} - 1) * 100$	Mensual Gestion Eficiencia	Registros Administrativos.	La normatividad administrativa marca los controles de puntualidad y asistencia que debe seguir el ayuntamiento.
1.2 Actualización de los movimientos de altas y bajas de los servidores públicos.	Porcentaje de movimientos de personal.	$(\text{Movimientos de altas y bajas efectuados} / \text{Movimientos de altas y bajas en proceso}) * 100$	Semestral Gestion Eficiencia	Registros Administrativos	La normatividad administrativa en materia de recursos humanos marca el procedimiento de alta y baja para el personal.
2.1 Ejecución del Programa Anual de Adquisiciones.	Porcentaje en la ejecución del Programa Anual de Adquisiciones	$(\text{Monto por concepto de adquisiciones ejercido} / \text{Monto por concepto de adquisiciones programadas}) * 100$	Trimestral Gestion Eficiencia	Listas de asistencia de los servidores públicos coordinados.	La normatividad en materia de contratación marca el procedimiento para determinar la planeación de adquisiciones.
2.2 Distribución de insumos a las áreas administrativas para la prestación y otorgamiento de bienes y servicios.	Tasa de variación en la distribución de insumos a las áreas administrativas para la prestación y otorgamiento de bienes y servicios	$(\text{Erogaciones por concepto de insumos a las áreas administrativas para la prestación y otorgamiento de bienes y servicios en el trimestre actual} / \text{Erogaciones por concepto de insumos a las áreas administrativas para la prestación y otorgamiento de bienes y servicios en el trimestre anterior} - 1) * 100$	Trimestral Gestion Eficiencia	Registros Administrativos	La normatividad en materia administrativa estandariza los procesos de control sobre los bienes y servicios contratados.



H. AYUNTAMIENTO  
DE TOLUCA  
2016 - 2018

SISTEMA MUNICIPAL DIF DE TOLUCA

Sistema de Coordinación Hacendaria del Estado de México con sus Municipios  
**Manual para la Planeación, Programación y Presupuestación Municipal del Ejercicio Anual 2018**

**Presupuesto Basado en Resultados Municipal**

**PbRM-01e MATRIZ DE INDICADORES PARA RESULTADOS 2018, POR PROGRAMA PRESUPUESTARIO Y DEPENDENCIA GENERAL**

Programa presupuestario: 01050206 Consolidación de la administración pública de resultados  
 Objetivo del programa presupuestario: Comprende el conjunto de actividades y herramientas que permiten la toma de decisiones sobre la aplicación de los recursos públicos con el objeto de mejorar la calidad del gasto público y la rendición de cuentas.  
 Dependencia General: B00 DIRECCIÓN GENERAL  
 Pilar temático o Eje transversal: II Eje transversal II: Gobierno de resultados  
 Tema de desarrollo: Gobierno eficiente que genere resultados.

Objetivo o resumen narrativo	Indicadores			Medios de Verificación	Supuestos
	Nombre	Fórmula	Frecuencia y Tipo		
3.1 Integración del registro de bienes muebles e inmuebles.	Porcentaje de bienes muebles e inmuebles inventariados	(Bienes muebles e inmuebles registrados en el inventario del municipio/ Bienes muebles e inmuebles en proceso de registro en el inventario del municipio)*100	Trimestral Gestion Eficiencia	Inventario.	La normatividad en materia de control patrimonial establece los requerimientos para la correcta integración de bienes muebles e inmuebles.
3.2 Verificación física y control de inventarios	Porcentaje de verificación y control al inventario patrimonial municipal	(Verificaciones físicas al inventario patrimonial municipal realizadas/Verificaciones físicas al inventario patrimonial municipal programadas)*100	Trimestral Gestion Eficiencia	Reportes de Verificación	La normatividad administrativa obliga a la autoridad municipal al correcto cuidado de los bienes muebles e inmuebles a través de las revisiones físicas de inventario.

ELABORÓ

Ing. Minerva Etzbeide Guerrero Alcantara



REVISÓ

Lic. Guibaldo Hernández Campuzano





Sistema de Coordinación Hacendaria del Estado de México con sus Municipios  
Manual para la Planeación, Programación y Presupuestación Municipal del Ejercicio Anual 2018

Presupuesto Basado en Resultados Municipal



SISTEMA MUNICIPAL DIF DE TOLUCA

**PbRM-01e MATRIZ DE INDICADORES PARA RESULTADOS 2018, POR PROGRAMA PRESUPUESTARIO Y DEPENDENCIA GENERAL**

Programa presupuestario: 02020101 Desarrollo urbano  
 Objetivo del programa presupuestario: Incluye las acciones para ordenar y regular el crecimiento urbano municipal vinculándolo a un desarrollo regional sustentable, replanteando los mecanismos de planeación urbana y fortaleciendo el papel del municipio en la materia como responsable de su planeación y operación.  
 Dependencia General: C00 TESORERIA  
 Pilar temático o Eje transversal: 2 Pilar temático 2: Municipio progresista  
 Tema de desarrollo: Imagen urbana y turismo.

Objetivo o resumen narrativo	Indicadores			Medios de Verificación	Supuestos
	Nombre	Fórmula	Frecuencia y Tipo		
<b>Fin</b>					
Contribuir al desarrollo del ordenamiento territorial del municipio mediante la infraestructura urbana para mejorar la calidad de vida de los habitantes.	Tasa de variación de la infraestructura urbana desarrollada.	((Infraestructura urbana desarrollada en el año actual/Infraestructura urbana desarrollada en el año anterior)-1)*100	Anual Estrategico Eficiencia	Reportes y expedientes únicos de la Secretaría de Desarrollo Urbano.	N/A
<b>Proposito</b>					
La administración pública municipal realiza acciones de mantenimiento y/o ampliación a la infraestructura urbana.	Tasa de variación en el mantenimiento o ampliación a la infraestructura urbana.	((Mantenimientos o ampliación a la infraestructura urbana en el año actual/ Mantenimientos o ampliación a la infraestructura urbana en el año anterior)-1)*100	Anual Estrategico Eficiencia	Estadística de la Dirección de Administración Urbana y Obras Públicas.	Los requerimientos sociales conducen a la autoridad local a realizar acciones de mantenimiento y/o ampliación a la infraestructura.
<b>Componentes</b>					
1. Guarniciones y banquetas rehabilitadas.	Porcentaje de guarniciones y banquetas	(Guarniciones y banquetas rehabilitadas /Guarniciones y banquetas programadas)*100	Semestral Gestion Eficiencia	Informe de la Secretaría de Desarrollo Urbano. Estadística de la Dirección de Administración Urbana y Obras Públicas.	La población exige a sus autoridades locales contar con guarniciones y banquetas de calidad.
2. Plazas cívicas y jardines rehabilitados.	Porcentaje de Plazas cívicas y jardines rehabilitados	(Plazas cívicas y jardines rehabilitados /Rehabilitación de plazas cívicas y jardines programada) 100	Semestral Gestion Eficiencia	Informe de la Secretaría de Desarrollo Urbano. Estadística de la Dirección de Administración Urbana y Obras Públicas.	La población demanda la creación de espacios públicos en los cuales llevar a cabo actividades cívicas y de recreación.
<b>Actividades</b>					
1.1 Atención de peticiones ciudadanas en materia de rehabilitación urbana.	Porcentaje de peticiones ciudadanas en materia de rehabilitación urbana	(Peticiones ciudadanas en materia de rehabilitación urbana atendidas/Peticiones ciudadanas en materia de rehabilitación urbana recibidas) *100	Trimestral Gestion Eficiencia	Estadística de la Dirección de Administración Urbana y Obras Públicas	La población demanda servicios de rehabilitación vialidades urbanas y mantenimiento de calles y avenidas mediante bacheo.
2.1 Control y supervisión de obras públicas reportados en los informes.	Porcentaje de informes de supervisión de obra	(Informes de supervisión de obra entregados/Informes de supervisión de obra programados) * 100	Trimestral Gestion Eficiencia	Estadística de la Dirección de Administración Urbana y Obras Públicas	La normatividad en vigencia conduce a las autoridades locales al control y supervisión de obras.

ELABORÓ

Ing. Minerva Elizbeide Guerrero Alcantara



REVISÓ

Lic. Guilibaldo Hernández Campuzano



TIPO DE MATRIZ: OSFEM

FECHA DE ELABORACION: 22/03/2018 Hoja: 6 de 19



H. AYUNTAMIENTO  
DE TOLUCA  
2016 - 2018

SISTEMA MUNICIPAL DIF DE TOLUCA

Sistema de Coordinación Hacendaria del Estado de México con sus Municipios  
**Manual para la Planeación, Programación y Presupuestación Municipal del Ejercicio Anual 2018**

**Presupuesto Basado en Resultados Municipal**

**PbRM-01e MATRIZ DE INDICADORES PARA RESULTADOS 2018, POR PROGRAMA PRESUPUESTARIO Y DEPENDENCIA GENERAL**

Programa presupuestario: 02030101 Prevención médica para la comunidad  
 Objetivo del programa presupuestario: Incluye acciones de promoción, prevención y difusión de la salud pública para contribuir a la disminución de enfermedades y mantener un buen estado de salud de la población municipal.  
 Dependencia General: E00 AREA DE OPERACIÓN  
 Pilar temático o Eje transversal: 1 Pilar temático 1: Gobierno solidario  
 Tema de desarrollo: Núcleo social y calidad de vida.

Objetivo o resumen narrativo	Indicadores			Medios de Verificación	Supuestos
	Nombre	Fórmula	Frecuencia y Tipo		
<b>Fin</b>					
Contribuir a mejorar la calidad de vida de la población municipal mediante el otorgamiento de información sobre la prevención de enfermedades.	Tasa de variación de programas o proyectos orientados al fomento de la salud y la prevención de enfermedades	(Programas o proyectos de promoción de la salud y prevención de enfermedades ejecutados en el año actual / programas o proyectos de promoción de la salud y prevención de enfermedades ejecutados en el año anterior-1) *100.	Anual Estrategico Eficiencia	Programa Operativo Anual, Registros administrativos, Presupuesto de egresos	N/A
<b>Propósito</b>					
La población municipal está informada sobre las acciones de prevención y cuidado de su salud.	Porcentaje de población informada sobre el cuidado de la salud.	(Población atendida e informada con servicios de prevención y cuidado de la salud / Total de la población del municipio) *100	Anual Estrategico Eficiencia	Bitácora de asistencia de las personas que recibieron la información sobre el cuidado de su salud.	La población acude a su clínica de salud para recibir la información correspondiente.
<b>Componentes</b>					
1. Campañas de promoción de la salud y prevención de enfermedades realizadas por las instituciones competentes.	Porcentaje de campañas de promoción al cuidado de la salud y prevención de enfermedades realizadas.	(Campañas de promoción de la salud y prevención de enfermedades realizadas/ Campañas de promoción de la salud y prevención de enfermedades programadas) *100	Anual Estrategico Eficiencia	Registros administrativos.	La ciudadanía se interesa en ser participe en las campañas de promoción del cuidado de la salud y prevención de enfermedades.
2. Programas y/o proyectos de medicina preventiva difundidas en el territorio municipal.	Porcentaje de difusión de los programas de prevención de la salud.	(Programas de prevención de la salud difundidos/programas de prevención de la salud programados a difundir)*100	Semestral Gestion Eficiencia	Registros administrativos Programa Operativo Anual.	La ciudadanía se informa participa de la difusión de los programas.
<b>Actividades</b>					
1.1 Realización e pláticas de promoción de la salud y de prevención de enfermedades en el territorio municipal.	Porcentaje de pláticas de promoción de la salud realizadas en el territorio municipal.	(Pláticas de promoción de la salud y de Prevención de enfermedades realizadas/Pláticas de promoción de la salud y Prevención de enfermedades programadas) *100	Trimestral Gestion Eficiencia	Registros administrativos. Programa Operativo Anual.	La ciudadanía asiste a las pláticas de promoción en salud.
1.2 Aplicación de dosis de biológico en módulos de vacunación.	Porcentaje de dosis de biológicos aplicados en los módulos de vacunación.	(Dosis de biológicos aplicados/ Dosis de biológicos programados para aplicar) *100	Trimestral Gestion Eficiencia	Registros administrativos Programa Operativo Anual.	La población acude a las clínicas de salud a la aplicación de biológicos.
2.1 Distribución de ilustrativos para la promoción de la salud y prevención de enfermedades en lugares con afluencia de personas.	Porcentaje de ilustrativos distribuidos para la promoción de la salud y prevención de enfermedades.	(Ilustrativos para la promoción de la salud y prevención de enfermedades distribuidos / Ilustrativos para la promoción de la salud y prevención de enfermedades programados a distribuir) *100	Trimestral Gestion Eficiencia	Registros administrativos.	La ciudadanía recibe los ilustrativos y se informa sobre los programas de salud y prevención de enfermedades.

ELABORÓ

Ing. Minerva Elizbeide Guerrero Alcantara



REVISÓ

Lic. Gullibaldo Hernández Carruzano



TIPO DE MATRIZ: OSFEM

FECHA DE ELABORACION: 22/03/2018 Hoja: 7 de 19





H. AYUNTAMIENTO  
DE TOLUCA  
2016-2018

SISTEMA MUNICIPAL DIF DE TOLUCA

Sistema de Coordinación Hacendaria del Estado de México con sus Municipios  
**Manual para la Planeación, Programación y Presupuestación Municipal del Ejercicio Anual 2018**

Presupuesto Basado en Resultados Municipal

**PbRM-01e MATRIZ DE INDICADORES PARA RESULTADOS 2018, POR PROGRAMA PRESUPUESTARIO Y DEPENDENCIA GENERAL**

Programa presupuestario: 02050501 Educación para adultos  
Objetivo del programa presupuestario: Incluye las acciones tendientes a incrementar programas que ofrezcan a la población adulta con rezago educativo o desempleo la oportunidad de concluir la educación básica, así como incorporarse al mercado laboral.  
Dependencia General: F00 AREA DE GESTIÓN SOCIAL  
Pilar temático o Eje transversal: 1 Pilar temático 1: Gobierno solidario  
Tema de desarrollo: Núcleo social y calidad de vida.

Objetivo o resumen narrativo	Indicadores			Medios de Verificación	Supuestos
	Nombre	Fórmula	Frecuencia y Tipo		
<b>Fin</b>					
Contribuir a mejorar la educación de la población adulta a través de los programas de apoyo en el municipio.	Tasa de variación de la población adulta alfabetizada	$((\text{Población adulta alfabetizada en el año actual} / \text{Población adulta alfabetizada en el año anterior}) - 1) * 100$	Anual Estrategico Eficiencia	Estadística INEGI. Instituto Nacional para la Educación de los Adultos. Secretaría de Educación.	N/A
<b>Propósito</b>					
La población adulta analfabeta está inscrita en el programa del Instituto Nacional de Educación para Adultos, INEA.	Tasa de variación en el número de personas adultas analfabetas inscritas en el programa INEA	$((\text{Personas adultas analfabetas inscritas en el programa INEA en el año actual} / \text{Personas adultas analfabetas inscritas en el programa INEA en el año anterior}) - 1) * 100$	Anual Estrategico Eficiencia	Instituto Nacional para la Educación de los Adultos. (INEA) Secretaría de Educación.	La población adulta se compromete a mejorar su nivel educativo.
<b>Componentes</b>					
1. Cursos del INEA en las localidades impartidos.	Porcentaje de cursos impartidos del INEA	$(\text{Cursos del INEA impartidos} / \text{Cursos del INEA programados}) * 100$	Trimestral Gestion Eficiencia	INEA. Registro de cursos.	Las personas adultas analfabetas acceden a programas de alfabetización.
2. Programas de atención a la demanda de educación otorgados a adultos en condición de rezago educativo.	Porcentaje de programas de atención a la demanda de educación para adultos	$(\text{Programas de atención a la demanda de educación para adultos cursados} / \text{Programas de atención a la demanda de educación para adultos}) * 100$	Trimestral Gestion Eficiencia	INEA. Registro de programas de atención.	Los programas de atención a la demanda aseguran el nivel educativo de la población adulta en condiciones de rezago educativo.
<b>Actividades</b>					
1.1 Impartición de pláticas de invitación a los cursos del INEA.	Porcentaje de pláticas de invitación a los cursos del INEA	$(\text{Pláticas de invitación a los cursos del INEA efectuadas} / \text{Pláticas de invitación a los cursos del INEA programadas}) * 100$	Trimestral Gestion Eficiencia	INEA. Registro de pláticas de invitación.	La población adulta con rezago educativo asiste a los cursos del INEA.
2.1 Aplicación de encuestas de satisfacción a la población adulta inscrita en el programa educativo.	Promedio de encuestas aplicadas a la población adulta inscrita en el programa	$(\text{Población adulta en rezago educativo encuestada} / \text{Total de población adulta en rezago educativo}) * 100$	Trimestral Gestion Eficiencia	Encuestas.	Se aplican encuestas para conocer la satisfacción de los usuarios del programa.

ELABORÓ

Ing. Minerva Etzbeide Guerrero Alcantara

REVISÓ

Lic. Guilbaldo Hernández Campuzano

TIPO DE MATRIZ: OSFEM



FECHA DE ELABORACION: 22/03/2018 Hoja: 8 de 19



H. AYUNTAMIENTO  
DE TOLUCA  
2016 - 2018

SISTEMA MUNICIPAL DIF DE TOLUCA

Sistema de Coordinación Hacendaria del Estado de México con sus Municipios  
**Manual para la Planeación, Programación y Presupuestación Municipal del Ejercicio Anual 2018**

Presupuesto Basado en Resultados Municipal

**PbrM-01e MATRIZ DE INDICADORES PARA RESULTADOS 2018, POR PROGRAMA PRESUPUESTARIO Y DEPENDENCIA GENERAL**

Programa presupuestario: 02050603 Alimentación para la población infantil  
 Objetivo del programa presupuestario: Incluye acciones enfocadas a la mejora del estado de nutrición de los niños en edad preescolar y escolar que sean diagnosticados por el DIF con desnutrición o en riesgo, a través de la entrega de desayunos escolares fríos o raciones vespertinas en planteles escolares públicos, ubicados principalmente en zonas indígenas, rurales y urbano marginadas del territorio Estatal.  
 Dependencia General: E00 AREA DE OPERACIÓN  
 Pilar temático o Eje transversal: 1 Pilar temático 1: Gobierno solidario  
 Tema de desarrollo: Núcleo social y calidad de vida.

Objetivo o resumen narrativo	Indicadores			Medios de Verificación	Supuestos
	Nombre	Fórmula	Frecuencia y Tipo		
<b>Fin</b>					
Contribuir a la nutrición de la población infantil con desnutrición o riesgo, a través de programas alimentarios.	Tasa de variación en el número de niños en condiciones de desnutrición	(Niños en condiciones de desnutrición en el año actual/ Niños en condiciones de desnutrición en el año anterior)-1)*100	Anual Estrategico Eficiencia	Reportes de la talla promedio de la población objetivo	N/A
<b>Proposito</b>					
La población infantil es beneficiaria con programas alimentarios en escuelas de nivel preescolar y escolar.	Porcentaje de población infantil beneficiada con programas alimentarios	(Población infantil beneficiada con programas alimentarios/Total de la población infantil municipal)*100	Anual Estrategico Eficiencia	Padrón de beneficiarios.	Las condiciones alimentarias de la población infantil del municipio requieren de la intervención de la autoridad local.
<b>Componentes</b>					
1. Desayunos escolares gestionados.	Porcentaje de desayunos escolares entregados	(Desayunos escolares entregados/Desayunos escolares gestionados)*100	Mensual Gestion Eficiencia	Solicitudes entregadas.	Padres de familia solicitan a la autoridad local brindar desayunos escolares.
2. Raciones alimentarias gestionadas.	Porcentaje de raciones entregadas	(Raciones alimentarias entregadas/Raciones alimentarias gestionadas)*100	Mensual Gestion Eficiencia	Solicitudes entregadas.	Padres de familia solicitan a la autoridad local brindar raciones alimentarias.
<b>Actividades</b>					
1.1 Integración del padrón de escuelas beneficiarias del programa de desayunos escolares	Porcentaje de escuelas beneficiarias de desayunos escolares	(Escuelas beneficiarias del programa de desayunos escolares/Total de escuelas de nivel escolar y preescolar)*100	Semestral Gestion Eficiencia	Padrón de escuelas beneficiarias	La otorgación del beneficio del programa de desayunos escolares depende de la intervención organizada de la autoridad local para integrar padrones de beneficiarios.
1.2 Supervisión de la entrega de desayunos escolares.	Porcentaje de inspecciones físicas de la entrega de los desayunos escolares	(Inspecciones físicas de la entrega de los desayunos escolares realizadas/Inspecciones físicas de la entrega de los desayunos escolares programadas)*100	Mensual Gestion Eficiencia	Reporte de inspección	El correcto funcionamiento del programa de desayunos escolares depende de actividades de supervisión.
2.1 Integración del padrón de escuelas beneficiarias del programa de raciones alimentarias.	Porcentaje de escuelas beneficiarias de raciones alimentarias	(Escuelas beneficiarias del programa de raciones alimentarias/Total de escuelas de nivel escolar y preescolar)*100	Semestral Gestion Eficiencia	Padrón de escuelas beneficiarias	La otorgación del beneficio del programa de raciones alimentarias depende de la intervención organizada de la autoridad local para integrar padrones de beneficiarios.
2.2 Supervisión de la entrega de raciones alimentarias.	Porcentaje de inspecciones físicas de la entrega de raciones alimentarias	(Inspecciones físicas de la entrega de raciones alimentarias realizadas/Inspecciones físicas de la entrega de las raciones alimentarias programadas)*100	Mensual Gestion Eficiencia	Reporte de inspección	El correcto funcionamiento del programa de raciones alimentarias depende de actividades de supervisión.

ELABORÓ

Ing. Minerva Elizbeide Guerrero Alcantara



REVISÓ

Lic. Guilibaldo Hernández Campuzano



TIPO DE MATRIZ: OSFEM

FECHA DE ELABORACION: 22/03/2018 Hoja: 9 de 19





H. AYUNTAMIENTO  
DE TOLUCA  
2016 - 2018

SISTEMA MUNICIPAL DIF DE TOLUCA

Sistema de Coordinación Hacendaria del Estado de México con sus Municipios  
Manual para la Planeación, Programación y Presupuestación Municipal del Ejercicio Anual 2018

Presupuesto Basado en Resultados Municipal

**PbRM-01e MATRIZ DE INDICADORES PARA RESULTADOS 2018, POR PROGRAMA PRESUPUESTARIO Y DEPENDENCIA GENERAL**

Programa presupuestario: 02060501 Alimentación y nutrición familiar  
 Objetivo del programa presupuestario: Incluye el grupo de proyectos que tienen como propósito procurar elevar el estado nutricional de grupos vulnerables, promover la autosuficiencia alimenticia en zonas y comunidades marginadas, y fomentar hábitos adecuados de consumo.  
 Dependencia General: E00 AREA DE OPERACIÓN  
 Pilar temático o Eje transversal: 1 Pilar temático 1: Gobierno solidario  
 Tema de desarrollo: Grupos vulnerables

Objetivo o resumen narrativo	Indicadores			Medios de Verificación	Supuestos
	Nombre	Fórmula	Frecuencia y Tipo		
<b>Fin</b>					
Contribuir a mejorar el estado nutricional de las familias mediante apoyos alimentarios.	Tasa de variación en el número de familias beneficiadas con apoyos alimentarios	((Familias beneficiadas con apoyos alimentarios en el año actual/Familias beneficiadas con apoyos alimentarios en el año anterior)-1) *100	Anual Estrategico Eficiencia	Padrones de familias beneficiadas	N/A
<b>Proposito</b>					
La población en pobreza alimentaria del municipio mejora su ingesta de alimentos a través de los apoyos otorgados.	Tasa de variación en el número de apoyos alimentarios.	((Apoyos alimentarios entregados en el año actual / Apoyos alimentarios entregados en el año anterior)-1) *100	Anual Estrategico Eficiencia	Padrón de beneficiarios	La población en situación de vulnerabilidad alimentaria acude a recibir los apoyos alimentarios.
<b>Componentes</b>					
1. Integración del padrón de beneficiados con apoyos alimentarios.	Porcentaje de población beneficiada de apoyos alimentarios.	(Población beneficiada de apoyos alimentarios/ Población programada por beneficiar) *100	Semestral Gestion Eficiencia	Padrón de beneficiarios	La población cumple con los requisitos del marco normativo para ser beneficiado.
2. Apoyos alimentarios gestionados	Porcentaje de apoyos alimentarios obtenidos.	(Apoyo alimentarios obtenidos/ Apoyo alimentarios gestionados)*100	Trimestral Gestion Eficiencia	Padrón de beneficiarios	La población con carencia alimentaria acude con la autoridad municipal para solicitar apoyo.
<b>Actividades</b>					
1.1 Atención de solicitudes para obtención de apoyos alimentarios.	Porcentaje de solicitudes beneficiadas con la entrega de apoyo alimentario.	(Solicitudes de apoyo alimentario beneficiadas / Solicitudes de apoyo alimentario presentadas) *100	Trimestral Gestion Eficiencia	Registro Administrativo	La población acude a solicitar apoyos alimentarios.
1.2 Supervisión de aprovechamiento de los apoyos alimentarios	Porcentaje de supervisiones físicas.	(Supervisiones físicas realizadas/ Supervisiones físicas programadas) *100	Trimestral Gestion Eficiencia	Registro Administrativo	Las personas beneficiadas colaboran en la verificación de los registros necesarios para el control del apoyo.
2.1 Aplicación de estudios socioeconómicos.	Porcentaje de estudios socioeconómicos aplicados	(Estudios socioeconómicos realizados/ Estudios socioeconómicos solicitados) *100	Semestral Gestion Eficiencia	Estudios socioeconómicos aplicados.	Las familias colaboran con la autoridad municipal en el levantamiento de estudios socioeconómicos.

ELABORÓ

Ing. Minerva Etzbeide Guerrero Alcantara



REVISÓ

Lic. Gullbaldo Hernández Campuzano



TIPO DE MATRIZ: OSFEM

FECHA DE ELABORACION: 22/03/2018 Hoja: 10 de 19



H. AYUNTAMIENTO  
DE TOLUCA  
2016 - 2018

SISTEMA MUNICIPAL DIF DE TOLUCA

Sistema de Coordinación Hacendaria del Estado de México con sus Municipios  
**Manual para la Planeación, Programación y Presupuestación Municipal del Ejercicio Anual 2018**

Presupuesto Basado en Resultados Municipal

**PbRM-01e MATRIZ DE INDICADORES PARA RESULTADOS 2018, POR PROGRAMA PRESUPUESTARIO Y DEPENDENCIA GENERAL**

Programa presupuestario: 02060801 Protección a la población infantil  
 Objetivo del programa presupuestario: Agrupa los proyectos que lleva a cabo el Gobierno municipal para garantizar el respeto a los derechos de los infantes, principalmente de los que están en condiciones de marginación, con acciones que mejoren su bienestar y desarrollo.  
 Dependencia General: F00 AREA DE GESTIÓN SOCIAL  
 Pilar temático o Eje transversal: 1 Pilar temático 1: Gobierno solidario  
 Tema de desarrollo: Grupos vulnerables

Objetivo o resumen narrativo	Indicadores			Medios de Verificación	Supuestos
	Nombre	Fórmula	Frecuencia y Tipo		
<b>Fin</b>					
Contribuir en el desarrollo de una vida digna para los infantes mediante la aplicación de programas que favorezcan la protección de sus derechos.	Tasa de variación de programas y acciones encaminadas a la protección de los infantes.	((Total de programas y acciones de protección a los infantes del año actual / Total programas y acciones de protección a los infantes del año anterior) -1) *100	Anual Estrategico Eficiencia	Registros Administrativos	N/A
<b>Proposito</b>					
La población infantil del municipio tiene acceso a programas que favorecen la protección de sus derechos.	Tasa de variación de infantes atendidos.	((Infantes atendidos en el año actual /Infantes atendidos en el año anterior)-1) *100	Anual Estrategico Eficiencia	Registros Administrativos	La población infantil en condición de marginación es beneficiada a través de las acciones de bienestar.
<b>Componentes</b>					
1. Infantes en situación de calle detectados en los recorridos.	Porcentaje de infantes en situación de calle detectados.	(Número de infantes detectados en situación de calle / Número de infantes previstos a ser detectados en situación de calle) *100	Trimestral Gestion Eficiencia	Registros Administrativos	La población del municipio, participa y coadyuva con las autoridades municipales en la detección de menores en situación de calle.
2. Becas gestionadas ante los diferentes órdenes de gobierno.	Porcentaje de becas gestionadas en los diferentes órdenes de gobierno.	(Becas autorizadas /Becas gestionadas) *100	Trimestral Gestion Eficiencia	Registros Administrativos	Los infantes se encuentran en situación de calle y en riesgo de migración.
3. Redes de niñas, niños y adolescentes para promover sus derechos dentro del territorio municipal conformados.	Porcentaje de redes infantiles conformadas.	(Redes infantiles conformadas/Redes infantiles programadas) *100	Trimestral Gestion Eficiencia	Registros Administrativos	Las niñas, niños y adolescentes conforman redes dentro del territorio municipal.
<b>Actividades</b>					
1.1 Recorridos en zonas expulsoras y receptoras del municipio, realizados.	Porcentaje de recorridos en zonas expulsoras y receptoras.	(Recorridos en zonas expulsoras y receptoras realizados/Recorridos en zonas expulsoras y receptoras programados) *100	Trimestral Gestion Eficiencia	Registros Administrativos	Las autoridades municipales detectan las zonas expulsoras y receptoras del municipio.
2.1 Selección de infantes que son susceptibles de recibir una beca.	Porcentaje de menores susceptibles a recibir una beca.	(Infantes que reciben beca/Infantes que son susceptibles de recibir beca) *100	Trimestral Gestion Eficiencia	Registros Administrativos	Los infantes en situación de calle y en riesgo de migración requieren de una beca para evitar la deserción escolar.
2.2 Conformación de los expedientes de los menores susceptibles para ser beneficiados con una beca.	Porcentaje de expedientes conformados.	(Número de expedientes conformados/Número de expedientes programados para conformar) *100	Trimestral Gestion Eficiencia	Registros Administrativos	Las autoridades municipales y estatales analizan y deciden quienes serán los infantes beneficiados.
2.3 Becas a los infantes en situación de calle y riesgo de migración, otorgadas.	Porcentaje de becas gestionadas.	(Becas otorgadas a los infantes en situación de calle y en riesgo de migración/Becas gestionadas ante los diferentes niveles de gobierno) *100	Trimestral Gestion Eficiencia	Registros Administrativos	Las autoridades municipales reportan a las autoridades estatales a los infantes en situación de calle y riesgo de migración.
2.4 Inspección de menores becados y a sus familias.	Porcentaje de visitas escolares y domiciliarias.	(Visitas domiciliarias y escolares realizadas/ Visitas domiciliarias y escolares programadas) *100	Trimestral Gestion Eficiencia	Registros Administrativos	La población infantil y sus familias hacen buen uso del recurso otorgado.
3.1 Impartición de talleres de capacitación infantil para la difusión de los derechos de la niñez.	Porcentaje de personas asistentes a los talleres de capacitación.	(Número de personas asistentes a los talleres de capacitación durante el trimestre actual/Número de personas asistentes a los talleres de capacitación durante el trimestre anterior) *100	Trimestral Gestion Eficiencia	Registros Administrativos	La autoridad local promueve la formación de redes municipales para la difusión de los derechos de la niñez.



H. AYUNTAMIENTO  
DE TOLUCA  
2016 - 2018

SISTEMA MUNICIPAL DIF DE TOLUCA

Sistema de Coordinación Hacendaria del Estado de México con sus Municipios  
**Manual para la Planeación, Programación y Presupuestación Municipal del Ejercicio Anual 2018**

**Presupuesto Basado en Resultados Municipal**

**PbRM-01e MATRIZ DE INDICADORES PARA RESULTADOS 2018, POR PROGRAMA PRESUPUESTARIO Y DEPENDENCIA GENERAL**

Programa presupuestario: 02060801 Protección a la población infantil  
 Objetivo del programa presupuestario: Agrupa los proyectos que lleva a cabo el Gobierno municipal para garantizar el respeto a los derechos de los infantes, principalmente de los que están en condiciones de marginación, con acciones que mejoren su bienestar y desarrollo.  
 Dependencia General: F00 AREA DE GESTIÓN SOCIAL  
 Pilar temático o Eje transversal: 1 Pilar temático 1: Gobierno solidario  
 Tema de desarrollo: Grupos vulnerables

Objetivo o resumen narrativo	Indicadores			Medios de Verificación	Supuestos
	Nombre	Fórmula	Frecuencia y Tipo		

ELABORÓ

Ing. Minerva Eitzbeide Guerrero Alcantara



REVISÓ

Lic. Guiliberto Hernández Campuzano







H. AYUNTAMIENTO  
DE TOLUCA  
2016-2018

SISTEMA MUNICIPAL DIF DE TOLUCA

Sistema de Coordinación Hacendaria del Estado de México con sus Municipios  
**Manual para la Planeación, Programación y Presupuestación Municipal del Ejercicio Anual 2018**

Presupuesto Basado en Resultados Municipal

**PbrM-01e MATRIZ DE INDICADORES PARA RESULTADOS 2018, POR PROGRAMA PRESUPUESTARIO Y DEPENDENCIA GENERAL**

Programa presupuestario: 02060802 Atención a personas con discapacidad  
 Objetivo del programa presupuestario: Integra los proyectos orientados a fortalecer la prevención, rehabilitación e integración social, con la participación de la población en general y las personas con discapacidad en su propia superación, promoviendo en la sociedad el respeto a la dignidad y su integración al desarrollo.  
 Dependencia General: E00 AREA DE OPERACIÓN  
 Pilar temático o Eje transversal: 1 Pilar temático 1: Gobierno solidario  
 Tema de desarrollo: Grupos Vulnerables

Objetivo o resumen narrativo	Indicadores			Medios de Verificación	Supuestos
	Nombre	Fórmula	Frecuencia y Tipo		
<b>Fin</b>					
Contribuir a cerrar brechas entre diferentes grupos sociales del municipio mediante la instrumentación de programas que favorezcan el desarrollo integral de las personas con discapacidad.	Tasa de variación en el número de personas con discapacidad atendidas.	$(\text{Personas con discapacidad atendidas en el año actual} / \text{Personas con discapacidad atendidas en el año anterior} - 1) * 100$	Anual Estrategico Eficiencia	Registros administrativos	N/A
<b>Propósito</b>					
Las personas con discapacidad cuentan con programas de asistencia social que favorecen su integración a la sociedad.	Porcentaje de población con discapacidad beneficiada a través de programas de asistencia social	$(\text{Población con discapacidad beneficiada a través de programas de asistencia social} / \text{Total de la Población con discapacidad a nivel Municipal}) * 100$	Anual Estrategico Eficiencia	Registros administrativos.	La población local conoce los productos y servicios que apoyan a los grupos vulnerables y acuden a la atención del SMDIF.
<b>Componentes</b>					
1. Rehabilitación Otorgada	Porcentaje de eficacia en el otorgamiento de terapias de Rehabilitación	$(\text{Personas beneficiadas con terapias de rehabilitación} / \text{Total de personas proyectadas a beneficiar con terapias de rehabilitación}) * 100$	Semestral Gestion Eficiencia	Registros administrativos	La población municipal demanda a la autoridad otorgar terapias de rehabilitación a personas con discapacidad.
2. Insumos asistenciales Gestionados.	Porcentaje de eficacia en la gestión de insumos asistenciales	$(\text{Personas beneficiadas por apoyos asistenciales} / \text{Total de personas proyectadas a recibir apoyos asistenciales}) * 100$	Semestral Gestion Eficiencia	Registros administrativos	La población municipal demanda a la autoridad municipal gestionar insumos asistenciales para la población con discapacidad.
3. Orientación para la prevención de la discapacidad otorgada.	Porcentaje en la prevención de la discapacidad	$(\text{Personas asistentes a eventos de fomento a la cultura preventiva de la discapacidad} / \text{Total de personas esperadas a eventos de fomento a la cultura preventiva de la discapacidad}) * 100$	Semestral Gestion Eficiencia	Registros administrativos	La población municipal demanda a la autoridad municipal contar con un programa de prevención de la discapacidad.
<b>Actividades</b>					
1.1 Expedición de consulta diagnóstico.	Porcentaje de consultas de carácter diagnóstico	$(\text{Consultas médicas de carácter diagnóstico otorgadas} / \text{Total de Consultas médicas otorgadas}) * 100$	Mensual Gestion Eficiencia	Registros administrativos	La población objetivo solicita el servicio de consulta diagnóstico.
1.2 Otorgamiento de Terapia de Rehabilitación	Porcentaje en el otorgamiento de terapias de rehabilitación	$(\text{Terapias de rehabilitación otorgadas} / \text{Terapia de rehabilitación programadas}) * 100$	Mensual Gestion Eficiencia	Registros administrativos	La población objetivo asiste en tiempo y forma al servicio de terapias de rehabilitación.
2.1 Otorgamiento de apoyos funcionales para atención de la población con discapacidad.	Porcentaje de apoyos funcionales otorgados	$(\text{Total de apoyos funcionales otorgados a la población con discapacidad} / \text{Total de apoyos funcionales gestionados}) * 100$	Mensual Gestion Eficiencia	Registros administrativos	Las autoridades municipales reciben respuestas favorables a las gestiones realizadas.
2.2 Gestión de empleo a personas con discapacidad.	Porcentaje de gestión de empleo a personas con discapacidad	$(\text{Personas con discapacidad a las que se les gestionó un empleo} / \text{Total de personas con discapacidad que solicitan empleo}) * 100$	Mensual Gestion Eficiencia	Registros administrativos	La población municipal demanda a la autoridad municipal empleos para personas con discapacidad.
2.3 Gestión de espacios de educación especial o regular a personas con discapacidad.	Porcentaje de gestión de espacios de educación para las personas con discapacidad	$(\text{Personas con discapacidad incorporadas a educación especial o regular} / \text{Personas con discapacidad que solicitan su incorporación a educación especial o regular}) * 100$	Mensual Gestion Eficiencia	Registros administrativos	La población municipal demanda a la autoridad la incorporación de personas con discapacidad a la educación especial o regular.
3.1 Impartición de pláticas preventivas de la discapacidad	Porcentaje de impartición de capacitación en la prevención de la discapacidad	$(\text{Pláticas preventivas de la discapacidad impartidas} / \text{Pláticas preventivas de la discapacidad programadas}) * 100$	Mensual Gestion Eficiencia	Registros administrativos	La población asiste a las pláticas de prevención de la discapacidad.
3.2 Distribución de material de orientación sobre la cultura preventiva de la discapacidad.	Porcentaje de fomento a la cultura preventiva de la discapacidad	$(\text{Material de orientación entregado} / \text{Material de orientación programado}) * 100$	Mensual Gestion Eficiencia	Registros administrativos	La población municipal demanda a la autoridad municipal la distribución a la población material para la prevención de la discapacidad.





AYUNTAMIENTO  
DE TOLUCA  
2016 - 2018

**SISTEMA MUNICIPAL DIF DE TOLUCA**

Sistema de Coordinación Hacendaria del Estado de México con sus Municipios  
**Manual para la Planeación, Programación y Presupuestación Municipal del Ejercicio Anual 2018**

**Presupuesto Basado en Resultados Municipal**

**PbRM-01e MATRIZ DE INDICADORES PARA RESULTADOS 2018, POR PROGRAMA PRESUPUESTARIO Y DEPENDENCIA GENERAL**

Programa presupuestario: 02060802 Atención a personas con discapacidad  
 Objetivo del programa presupuestario: Integra los proyectos orientados a fortalecer la prevención, rehabilitación e integración social, con la participación de la población en general y las personas con discapacidad en su propia superación, promoviendo en la sociedad el respeto a la dignidad y su integración al desarrollo.  
 Dependencia General: E00 AREA DE OPERACIÓN  
 Pilar temático o Eje transversal: 1 Pilar temático 1: Gobierno solidario  
 Tema de desarrollo: Grupos Vulnerables

Objetivo o resumen narrativo	Indicadores			Medios de Verificación	Supuestos
	Nombre	Fórmula	Frecuencia y Tipo		

ELABORÓ

Ing. Minerva Elizbelde Guerrero Alcantara



REVISÓ

Lic. Gullbaldo Hernández Campuzano





H. AYUNTAMIENTO  
DE TOLUCA  
2018 - 2019

SISTEMA MUNICIPAL DIF DE TOLUCA

Sistema de Coordinación Hacendaria del Estado de México con sus Municipios  
**Manual para la Planeación, Programación y Presupuestación Municipal del Ejercicio Anual 2018**

Presupuesto Basado en Resultados Municipal

**PbRM-01e MATRIZ DE INDICADORES PARA RESULTADOS 2018, POR PROGRAMA PRESUPUESTARIO Y DEPENDENCIA GENERAL**

Programa presupuestario: 02060803 Apoyo a los adultos mayores  
Objetivo del programa presupuestario: Fomentar una cultura de respeto y trato digno a los adultos mayores, fortalecer su lugar en la familia y en la sociedad, así como fomentar las acciones tendientes a procurar una atención oportuna y de calidad a los adultos mayores en materia de salud, nutrición, educación, cultura y recreación, y atención psicológica-jurídica, para que éste disfrute de un envejecimiento digno y aumente su autosuficiencia.  
Dependencia General: E00 AREA DE OPERACIÓN  
Pilar temático o Eje transversal: 1 Pilar temático 1: Gobierno solidario  
Tema de desarrollo: Núcleo social y calidad de vida

Objetivo o resumen narrativo	Indicadores			Medios de Verificación	Supuestos
	Nombre	Fórmula	Frecuencia y Tipo		
<b>Fin</b>					
Contribuir a elevar la calidad de vida a los adultos mayores a través de programas de apoyo.	Tasa de variación en el número de programas de apoyo a los adultos mayores gestionados.	$((\text{Programas de apoyo a los adultos mayores gestionados en el año actual} / \text{Programas de apoyo a los adultos mayores gestionados en el año anterior}) - 1) * 100$	Anual Estrategico Eficiencia	Registros administrativos	N/A
<b>Propósito</b>					
Los adultos mayores disminuyen su vulnerabilidad con servicios y apoyos institucionales.	Tasa de variación en el número de adultos mayores beneficiados.	$((\text{Número de adultos mayores beneficiados en el año actual} / \text{Número de adultos mayores beneficiados en el año anterior}) - 1) * 100$	Anual Estrategico Eficiencia	Padrón de beneficiarios de adultos mayores.	Los adultos mayores reciben los servicios y apoyos institucionales que elevan su calidad de vida.
<b>Componentes</b>					
1. Apoyos municipales para adultos mayores gestionados.	Porcentaje de apoyos gestionados para adultos mayores.	$(\text{Apoyos gestionados para adultos mayores} / \text{Total de Adultos mayores del municipio}) * 100$	Semestral Gestion Eficiencia	Registros administrativos de la gestión.	Las acciones en materia de gestión de apoyos para los adultos mayores, son viables y reciben el apoyo por las instancias privadas o públicas.
<b>Actividades</b>					
1.1 Entrega de apoyos a adultos mayores.	Porcentaje de apoyos entregados a adultos mayores	$(\text{Apoyos para adultos mayores entregados} / \text{Apoyos para adultos mayores solicitados}) * 100$	Trimestral Gestion Eficiencia	Constancias de entrega de apoyos	Los adultos mayores solicitan y asisten a recibir sus apoyos.

ELABORÓ

Ing. Minerva Etzbeide Guerrero Alcantara



REVISÓ

Lic. Guillerdo Hernández Campuzano





H. AYUNTAMIENTO  
DE TOLUCA  
2016 - 2018

SISTEMA MUNICIPAL DIF DE TOLUCA

Sistema de Coordinación Hacendaria del Estado de México con sus Municipios  
**Manual para la Planeación, Programación y Presupuestación Municipal del Ejercicio Anual 2018**

Presupuesto Basado en Resultados Municipal

**PbRM-01e MATRIZ DE INDICADORES PARA RESULTADOS 2018, POR PROGRAMA PRESUPUESTARIO Y DEPENDENCIA GENERAL**

Programa presupuestario: 02060804 Desarrollo integral de la familia  
 Objetivo del programa presupuestario: Engloba los proyectos orientados a fomentar la integración familiar, el respeto y el impulso de valores que permitan al individuo un desarrollo armónico, sano y pleno y asistir al mejoramiento en la calidad de vida y al respeto de los derechos de los niños, mujeres, discapacitados y adultos mayores.  
 Dependencia General: A00 PRESIDENCIA  
 Pilar temático o Eje transversal: 1 Pilar temático 1: Gobierno solidario  
 Tema de desarrollo: Núcleo Social y Calidad de Vida

Objetivo o resumen narrativo	Indicadores			Medios de Verificación	Supuestos
	Nombre	Fórmula	Frecuencia y Tipo		
<b>Fin</b>					
Contribuir a incrementar la cobertura de familias vulnerables y/o sujetas a asistencia social municipal a través de programas de integración familiar.	Tasa de variación en el número de familias vulnerables atendidas con programas de asistencia social.	((Familias vulnerables atendidas a través de programas de asistencia social en el año actual/Familias vulnerables atendidas a través de programas de asistencia social el año anterior)-1) *100	Anual Estrategico Eficiencia	Registros administrativos	N/A
<b>Proposito</b>					
Las familias vulnerables cuentan con la atención necesaria para aprender a manejar situaciones adversas y de riesgo psicosocial.	Porcentaje de población beneficiada con programas de atención a la familia	(Población total beneficiada con programas de atención a la familia en el año actual/ Total de la población objetivo del programa)*100	Anual Estrategico Eficiencia	Padrones de beneficiarios	La adecuada divulgación de los productos y servicios orientados a las familias vulnerables favorece el impacto y penetración de la institución en la sociedad
<b>Componentes</b>					
1. Programa integral de asistencia médica, psicología y jurídica brindada.	Porcentaje en la prestación de servicios asistenciales orientados al apoyo de familias vulnerables y/o sujetas a asistencia social	(No. de consultas médicas + No. de consultas Psicológicas + Asistencias jurídicas brindadas a familias vulnerables y/o sujetas a asistencia social/ No. de consultas médicas + No. De consultas Psicológicas + Asistencias jurídicas brindadas a familias vulnerables y/o sujetas a asistencia social programadas)* 100	Mensual Gestion Eficiencia	Registros administrativos	Las familias en condiciones de vulnerabilidad demandan atención por parte de la autoridad local.
<b>Actividades</b>					
1.1 Impartición de consultas médicas	Porcentaje en el otorgamiento de Consultas médicas	(Consultas médicas otorgadas/Consultas médicas programadas)*100	Mensual Gestion Eficiencia	Registros administrativos	La población demanda al SMDIF brinda atención médica a la población que lo solicita.
1.2 Impartición de consultas de apoyo psicológico	Porcentaje en el otorgamiento de apoyo psicológico	(Consultas de apoyo psicológico otorgadas /Consultas de apoyo psicológico programadas) *100	Mensual Gestion Eficiencia	Registros administrativos	La población demanda al SMDIF brindar atención psicológica a través de especialistas.
1.3 Impartición de asesorías jurídica	Porcentaje en el otorgamiento de Asesoría Jurídica	(Asesorías Jurídicas otorgadas/Asesorías Jurídicas Programas)*100	Mensual Gestion Eficiencia	Registros administrativos	La población demanda al SMDIF brindar asesoría jurídica a través de especialistas.

ELABORÓ

Ing. Minerva Etzbeide Guerrero Alcantara



REVISÓ

Lic. Guillermina Hernández Campuzano



TIPO DE MATRIZ: OSFEM

FECHA DE ELABORACION: 22/03/2018 Hoja: 16 de 19





H. AYUNTAMIENTO  
DE TOLUCA  
2016 - 2018

SISTEMA MUNICIPAL DIF DE TOLUCA

Sistema de Coordinación Hacendaria del Estado de México con sus Municipios  
**Manual para la Planeación, Programación y Presupuestación Municipal del Ejercicio Anual 2018**

Presupuesto Basado en Resultados Municipal

**PbRM-01e MATRIZ DE INDICADORES PARA RESULTADOS 2018, POR PROGRAMA PRESUPUESTARIO Y DEPENDENCIA GENERAL**

Programa presupuestario: 02060805 El papel fundamental de la mujer y la perspectiva de género  
 Objetivo del programa presupuestario: Engloba los proyectos para promover en todos los ámbitos sociales la perspectiva de género como una condición necesaria para el desarrollo integral de la sociedad, en igualdad de condiciones, oportunidades, derechos y obligaciones.  
 Dependencia General: E00 AREA DE OPERACIÓN  
 Pilar temático o Eje transversal: 1 Pilar temático 1: Gobierno solidario  
 Tema de desarrollo: Núcleo Social y Calidad de Vida

Objetivo o resumen narrativo	Indicadores			Medios de Verificación	Supuestos
	Nombre	Fórmula	Frecuencia y Tipo		
<b>Fin</b>					
Contribuir a la inserción de la mujer en actividades productivas a través de la operación de programas que contribuyan a la equidad de género en la sociedad.	Tasa de variación en el número de mujeres que se integran a actividades productivas.	((Mujeres que se integran a actividades productivas a través de la gestión de programas para la equidad de género en el año actual/Mujeres que se integran a actividades productivas a través de la gestión de programas para la equidad de género en el año anterior)-1) *100	Anual Estrategico Eficiencia	Registros administrativos	N/A
<b>Propósito</b>					
La población femenina cuenta con apoyos diversos para su inserción en el mercado laboral.	Porcentaje de mujeres beneficiadas con programas para su inserción al mercado laboral	(Mujeres beneficiadas con programas para su inserción al mercado laboral en el año actual/Total de población femenina en el municipio)*100	Anual Estrategico Eficiencia	Registros administrativos	La población femenina en edad productiva demanda a las autoridades municipales con programas para su inserción en el mercado laboral.
<b>Componentes</b>					
1. Capacitación de la mujer para el trabajo realizada.	Tasa de variación en el número de mujeres en edad productiva capacitadas.	((Mujeres en edad productiva capacitadas en el presente semestre/Mujeres en edad productiva capacitadas en el semestre anterior)-1)*100	Semestral Gestion Eficiencia	Registros administrativos	La población femenina solicita a las autoridades municipales brindan capacitación a mujeres en diversas áreas productivas.
2. Apoyos escolares a hijos de madres trabajadoras otorgados	Porcentaje en el otorgamiento de apoyos escolares	(Mujeres trabajadoras beneficiadas con apoyos escolares para sus hijos/Mujeres trabajadoras que solicitando apoyo escolar para sus hijos)*100	Semestral Gestion Eficiencia	Registros administrativos	La población femenina solicita a la autoridad municipal otorgar apoyos escolares para hijos de mujeres trabajadoras
<b>Actividades</b>					
1.1 Impartición de cursos de formación para el trabajo en distintas áreas productivas.	Porcentaje de mujeres capacitadas en áreas productivas.	(Mujeres que recibieron capacitación para el trabajo inscritas en el programa de apoyo municipal/ Total de mujeres asistentes a los cursos de capacitación para el trabajo impartidos por el municipio)*100	Trimestral Gestion Eficiencia	Registros administrativos	La población femenina solicita a las autoridades municipales a brindar capacitación en diferentes áreas productivas.
1.2 Consolidación de una bolsa de trabajo que facilite la inserción laboral de la mujer.	Porcentaje de beneficiarias a través de la bolsa de trabajo	(Mujeres colocadas en el mercado laboral/Total de Mujeres inscritas en la bolsa de trabajo)*100	Trimestral Gestion Eficiencia	Registros administrativos	La población femenina solicita a las autoridades municipales integrar una bolsa de trabajo.
2.1 Recepción y análisis de solicitudes de apoyos escolares.	Porcentaje de la evaluación de solicitudes de apoyo	(Solicitudes de apoyos escolares para hijos de mujeres trabajadoras atendidas/Solicitudes de apoyos escolares para hijos de mujeres trabajadoras recibidas)*100	Trimestral Gestion Eficiencia	Registros administrativos	La población femenina solicita a autoridades municipales atender solicitudes de apoyos escolares.
2.2 Entrega de apoyos escolares a hijos de mujeres trabajadoras	Porcentaje en el otorgamiento de Apoyos	(Apoyos entregados/Apoyos programados)*100	Trimestral Gestion Eficiencia	Registros administrativos	La población femenina solicita a las autoridades municipales entregar apoyos escolares.

ELABORÓ

Ing. Minerva Etzbeide Guerrero Alcantara



REVISÓ

Lic. Guillermo Pacheco Campuzano



TIPO DE MATRIZ: OSFEM

FECHA DE ELABORACION: 22/03/2018 Hoja: 17 de 19





H. AYUNTAMIENTO  
DE TOLUCA  
2016 - 2018

SISTEMA MUNICIPAL DIF DE TOLUCA

Sistema de Coordinación Hacendaria del Estado de México con sus Municipios  
Manual para la Planeación, Programación y Presupuestación Municipal del Ejercicio Anual 2018

Presupuesto Basado en Resultados Municipal

**PbrM-01e MATRIZ DE INDICADORES PARA RESULTADOS 2018, POR PROGRAMA PRESUPUESTARIO Y DEPENDENCIA GENERAL**

Programa presupuestario: 02060806 Oportunidades para los jóvenes  
 Objetivo del programa presupuestario: Contiene acciones que se orientan a brindar más y mejores oportunidades a los jóvenes que les permitan alcanzar su desarrollo físico y mental, y se incorporen a la sociedad de manera productiva.  
 Dependencia General: E00 AREA DE OPERACIÓN  
 Pilar temático o Eje transversal: 1 Pilar temático 1: Gobierno solidario  
 Tema de desarrollo: Núcleo Social y Calidad de Vida

Objetivo o resumen narrativo	Indicadores			Medios de Verificación	Supuestos
	Nombre	Fórmula	Frecuencia y Tipo		
<b>Fin</b>					
Contribuir al fortalecimiento e impulso del desarrollo integral de la juventud mediante la operación de programas de formación educativa y profesional, participación social, trabajo y salud.	Tasa de variación en la población juvenil atendida a través de programas de asistencia social.	$(\text{Población juvenil atendida a través de programas de asistencia social en el año actual} / \text{Población Juvenil atendida a través de programas de asistencia social en el año anterior}) - 1) * 100$	Anual Estrategico Eficiencia	Padrones de beneficiarios	N/A
<b>Proposito</b>					
Los jóvenes del municipio tienen acceso a los programas de desarrollo y bienestar social que promueven la integración con igualdad y equidad a las condiciones económicas y sociales del municipio.	Porcentaje de atención a la población juvenil	$(\text{Población juvenil beneficiada con programas de asistencia social} / \text{Población juvenil del municipio}) * 100$	Anual Estrategico Eficiencia	Padrón de beneficiarios.	La juventud solicita a la autoridad municipal operar programas de apoyo.
<b>Componentes</b>					
1. Becas educativas otorgadas.	Porcentaje en el otorgamiento de Becas educativas	$(\text{Becas educativas otorgadas} / \text{Becas educativas programadas}) * 100$	Semestral Gestion Eficiencia	Padrón de beneficiarios.	La población juvenil solicita a las autoridades municipales gestionar recursos para el otorgamiento de becas educativas.
2. Concursos para estimular la participación social de los jóvenes realizados.	Porcentaje de concursos realizados	$(\text{Concursos realizados} / \text{Concursos Programados}) * 100$	Semestral Gestion Eficiencia	Convocatorias publicadas.	La población juvenil solicita a las autoridades municipales gestionar concursos de participación en actividades sociales.
3. Apoyos bajo la modalidad de joven emprendedor otorgados.	Porcentaje en el otorgamiento de apoyos a proyectos de jóvenes emprendedores	$(\text{Apoyos otorgados} / \text{Apoyos Programados}) * 100$	Semestral Gestion Eficiencia	Padrón de beneficiarios.	La población juvenil solicita a las autoridades municipales gestionar apoyos para actividades de emprendimiento.
4. Espacios para el esparcimiento y deportivos rehabilitados	Porcentaje de espacios rehabilitados	$(\text{Espacios rehabilitados} / \text{Espacios concertados}) * 100$	Semestral Gestion Eficiencia	Expedientes Técnicos	La población juvenil solicita a las autoridades organización y colaboración con el gobierno municipal en la rehabilitación de los espacios.
<b>Actividades</b>					
1.1 Emisión de convocatoria de becas	Porcentaje de cumplimiento de publicación de convocatoria	$(\text{Convocatorias publicadas} / \text{Convocatorias programadas}) * 100$	Trimestral Gestion Eficiencia	Convocatorias publicadas y divulgadas	La población juvenil solicita a las autoridades la emisión de convocatorias para el otorgamiento de becas.
1.2 Selección de solicitudes de becas	Porcentaje de participación a través de solicitudes de becas	$(\text{Solicitudes recibidas} / \text{Solicitudes esperadas}) * 100$	Trimestral Gestion Eficiencia	Formatos de solicitudes	La población juvenil solicita a las autoridades municipales recibir solicitudes de becas para jóvenes.
1.3 Emisión de los estímulos	Porcentaje en el otorgamiento de estímulos	$(\text{Monto total de recursos otorgados} / \text{Total de recursos programados}) * 100$	Trimestral Gestion Eficiencia	Padrón de beneficiarios	La población juvenil solicita a las autoridades municipales otorgar estímulos a jóvenes
2.1 Concertación y diseño de concursos.	Porcentaje en la realización de concursos	$(\text{Concursos realizados} / \text{Concursos programados}) * 100$	Trimestral Gestion Eficiencia	Registros administrativos	La población juvenil solicita a las autoridades municipales gestionar la realización de concursos para jóvenes.
2.2 Gestión de estímulos a otorgar	Porcentaje de estímulos gestionados	$(\text{Estímulos obtenidos} / \text{Estímulos gestionados}) * 100$	Trimestral Gestion Eficiencia	Registros administrativos.	La población juvenil solicita a las autoridades municipales gestionar estímulos para jóvenes.



H. AYUNTAMIENTO  
DE TOLUCA  
2016-2018

SISTEMA MUNICIPAL DIF DE TOLUCA

Sistema de Coordinación Hacendaria del Estado de México con sus Municipios  
**Manual para la Planeación, Programación y Presupuestación Municipal del Ejercicio Anual 2018**

**Presupuesto Basado en Resultados Municipal**

**PbRM-01e MATRIZ DE INDICADORES PARA RESULTADOS 2018, POR PROGRAMA PRESUPUESTARIO Y DEPENDENCIA GENERAL**

Programa presupuestario: 02060806 Oportunidades para los jóvenes  
Objetivo del programa presupuestario: Contiene acciones que se orientan a brindar más y mejores oportunidades a los jóvenes que les permitan alcanzar su desarrollo físico y mental, y se incorporen a la sociedad de manera productiva.  
Dependencia General: E00 AREA DE OPERACIÓN  
Pilar temático o Eje transversal: 1 Pilar temático 1: Gobierno solidario  
Tema de desarrollo: Núcleo Social y Calidad de Vida

Objetivo o resumen narrativo	Indicadores			Medios de Verificación	Supuestos
	Nombre	Fórmula	Frecuencia y Tipo		
2.3 Análisis de proyectos participantes en concursos	Porcentaje en la dictaminación de proyectos	$(\text{Proyectos dictaminados}/\text{Proyectos recibidos}) * 100$	Trimestral Gestión Eficiencia	Expedientes integrados.	Las autoridades municipales con en colaboración con instituciones académicas coadyuvan en la valoración de proyectos que concursan.
2.4 Emisión de Resultados	Porcentaje de jóvenes beneficiados	$(\text{Jóvenes que reciben estímulos}/\text{Jóvenes participantes en concursos}) * 100$	Trimestral Gestión Eficiencia	Registros administrativos	La población juvenil solicita a las autoridades municipales otorgar estímulos a jóvenes destacados en concursos
3.1 Emisión de Convocatorias	Porcentaje de las convocatorias emitidas	$(\text{Convocatorias publicadas}/\text{Convocatorias programadas}) * 100$	Trimestral Gestión Eficiencia	Convocatorias publicadas y divulgadas.	Las autoridades municipales y estatales convienen en la participación juvenil en la esfera emprendedora.
3.2 Concertación de recursos a otorgar	Eficacia en los Recursos gestionados	$(\text{Estímulos otorgados}/\text{Estímulos gestionados}) * 100$	Trimestral Gestión Eficiencia	Registros administrativos	La población juvenil solicita a las autoridades municipales gestionar ante autoridades estatales recursos para el otorgamiento de estímulos a jóvenes emprendedores
3.3 Recepción y dictaminación de proyectos	Porcentaje en la dictaminación técnica	$(\text{Proyectos dictaminados}/\text{Proyectos recibidos}) * 100$	Trimestral Gestión Eficiencia	Expedientes integrados	Las autoridades estatales dictaminan los proyectos de jóvenes emprendedores
3.4 Emisión de recursos otorgados	Porcentaje de Jóvenes emprendedores beneficiados	$(\text{Estímulos otorgados}/\text{Estímulos Programados}) * 100$	Trimestral Gestión Eficiencia	Registros administrativos	Las autoridades estatales gestionan estímulos para proyectos de jóvenes emprendedores.
4.1 Elaboración de un programa de concertación y rehabilitación de lugares de esparcimiento y deportivos.	Porcentaje programas de concertación y rehabilitación	$(\text{Acciones de concertación y rehabilitación de lugares de esparcimiento y deportivos realizadas}/\text{Acciones de concertación y rehabilitación de lugares de esparcimiento y deportivos programadas}) * 100$	Trimestral Gestión Eficiencia	Registros administrativos	Los vecinos de diversos sectores del municipio colaboran y proporcionan apoyo para la rehabilitación de espacios públicos.
4.2 Elaboración de un programa de actividades para el uso y aprovechamiento de lugares para el esparcimiento y el deporte.	Porcentaje en la actividad recreativa y deportiva	$(\text{Actividades recreativas y deportivas realizadas}/\text{Actividades recreativas y deportivas programadas}) * 100$	Trimestral Gestión Eficiencia	Registros administrativos	La población juvenil solicita a las autoridades municipales promover la habilitación de espacios para esparcimiento y deporte

ELABORÓ

Ing. Minerva Etzbeide Guerrero Alcantara



REVISÓ

Lic. Guibaldo Hernández Campuzano



# FICHA TÉCNICA DE DISEÑO DE INDICADORES ESTRATÉGICOS O DE GESTIÓN

# 2018





H. AYUNTAMIENTO  
DE TOLUCA  
2016 - 2018

IPAL DIF DE TOLUCA

Sistema de Coordinación Hacendaria del Estado de México con sus Municipios  
**Manual para la Planeación, Programación y Presupuestación Municipal del Ejercicio Anual 2018**

**Presupuesto Basado en Resultados Municipal**

**PbRM-01d FICHA TECNICA DE DISEÑO DE INDICADORES ESTRATEGICOS O DE GESTION 2018**

PILAR DE DESARROLLO / EJE TRANSVERSAL: II Eje transversal II: Gobierno de resultados  
TEMA DE DESARROLLO: Grupo social y calidad de vida  
PROGRAMA PRESUPUESTARIO: 01030401 Desarrollo de la función pública y ética en el servicio público  
PROYECTO: 010304010101 Fiscalización, control y evaluación interna de la gestión pública  
OBJETIVO DEL PROGRAMA PRESUPUESTARIO: Considera las acciones tendientes a elevar la calidad de los servicios que se prestan a la población y para mejorar la atención a la ciudadanía, fomentando una vocación de servicio ético y profesional de los servidores públicos. Así mismo se incluyen las acciones de participación social que contribuyan a lograr los objetivos.  
DEPENDENCIA GENERAL: G00 CONTRALORÍA INTERNA  
DEPENDENCIA AUXILIAR: 303 Contraloría Interna

**ESTRUCTURA DEL INDICADOR**

Numero NF 1  
NOMBRE DEL INDICADOR: Tasa de variación en los expedientes de observación y seguimiento al cumplimiento del marco normativo.  
FÓRMULA DEL CÁLCULO:  $((\text{Expedientes de observación y seguimiento al cumplimiento del marco normativo institucional concluidos en el año actual} / \text{Expedientes de observación y seguimiento al cumplimiento del marco normativo institucional concluidos en el año anterior}) - 1) * 100$   
INTERPRETACIÓN: A mayor valor del indicador, mayor número de expedientes concluidos  
DIMENSIÓN QUE ATIENDE: Eficiencia  
FACTOR DE COMPARACIÓN: N/A  
DESCRIPCIÓN DEL FACTOR DE COMPARACIÓN: N/A  
LINEA BASE: 0  
FRECUENCIA DE MEDICIÓN: Anual  
TIPO DE INDICADOR: Estratégico

**CALENDARIZACION TRIMESTRAL**

VARIABLES DEL INDICADOR	UNIDAD DE MEDIDA	TIPO DE OPERACION	TRIM 1	TRIM 2	TRIM 3	TRIM 4	META ANUAL
Expedientes de observación y seguimiento al cumplimiento del marco normativo institucional concluidos en el año actual	Expediente	Sumable	0.00	0.00	0.00	6.00	6.00
Expedientes de observación y seguimiento al cumplimiento del marco normativo institucional concluidos en el año anterior	Expediente	No sumable	0.00	0.00	0.00	6.00	6.00
RESULTADO ESPERADO			0.00	0.00	0.00	0.00	0.00

DESCRIPCIÓN DE LA META ANUAL: Se programan 6 expedientes como meta anual, sin embargo, el indicador arrojará resultados nulos debido a la fórmula de cálculo porque no existen registros para realizar los comparativos con el año anterior.

MEDIOS DE VERIFICACIÓN: Certificados bajo el resguardo de la Contraloría interna municipal. Dirección de Administración.

ELABORÓ

Ing. Minerva Eitzalde Guerrero Alcántara  
**DIF** UIPPE

REVISÓ

Lic. Guibaldo Hernández Campuzano  
**DIF** DIRECCIÓN

TIPO DE FICHA: OSFEM

FECHA DE ELABORACION: 22/03/2018 Hoja: 1 de 222



H. AYUNTAMIENTO  
DE TOLUCA  
2016 - 2018

IPAL DIF DE TOLUCA

Sistema de Coordinación Hacendaria del Estado de México con sus Municipios  
**Manual para la Planeacion, Programación y Presupuestación Municipal del Ejercicio Anual 2018**

**Presupuesto Basado en Resultados Municipal**

**PbRM-01d FICHA TECNICA DE DISEÑO DE INDICADORES ESTRATEGICOS O DE GESTION 2018**

**PILAR DE DESARROLLO / EJE TRANSVERSAL:** II Eje transversal II: Gobierno de resultados  
**TEMA DE DESARROLLO:** Grupo social y calidad de vida  
**PROGRAMA PRESUPUESTARIO:** 01030401 Desarrollo de la función pública y ética en el servicio público  
**PROYECTO:** 010304010101 Fiscalización, control y evaluación interna de la gestión pública  
**OBJETIVO DEL PROGRAMA PRESUPUESTARIO:** Considera las acciones tendientes a elevar la calidad de los servicios que se prestan a la población y para mejorar la atención a la ciudadanía, fomentando una vocación de servicio ético y profesional de los servidores públicos. Así mismo se incluyen las acciones de participación social que contribuyan a lograr los objetivos.  
**DEPENDENCIA GENERAL:** G00 CONTRALORÍA INTERNA  
**DEPENDENCIA AUXILIAR:** 303 Contraloría Interna

**ESTRUCTURA DEL INDICADOR**

Numero NF 1

**NOMBRE DEL INDICADOR:** Tasa de variación en los expedientes de observación y seguimiento al cumplimiento del marco normativo.

**FÓRMULA DEL CÁLCULO:** ((Expedientes de observación y seguimiento al cumplimiento del marco normativo institucional concluidos en el año actual/Expedientes de observación y seguimiento al cumplimiento del marco normativo institucional concluidos en el año anterior)-1)\*100

**INTERPRETACIÓN:** A mayor valor del indicador, mayor número de expedientes concluidos

**DIMENSIÓN QUE ATIENDE:** Eficiencia

**FRECUENCIA DE MEDICIÓN:** Anual

**FACTOR DE COMPARACIÓN:** N/A

**TIPO DE INDICADOR:** Estratégico

**DESCRIPCIÓN DEL FACTOR DE COMPARACIÓN:** N/A

**LINEA BASE:** 0

**METAS DE ACTIVIDADES RELACIONADAS Y AVANCE:**  
 Realizar revisiones para verificar el cumplimiento de las normas y disposiciones que regulan el servicio público  
 Ejecutar supervisiones y revisiones al resguardo y concentración del parque vehicular  
 Colaborar con la testificación en la integración del inventario de bienes muebles e inmuebles  
 Fomentar y fortalecer la participación ciudadana en los diferentes programas sociales que opera el SMDIF  
 Dar seguimiento de manifestación de bienes por anualidad  
 Dar seguimiento a las quejas mediante resoluciones correspondientes  
 Supervisiones a las obras realizadas por el Sistema Municipal DIF Toluca

Verificar la implementación de las recomendaciones derivadas de las auditorías realizadas mediante el seguimiento  
 Vigilar el correcto manejo del fondo fijo e ingresos propios  
 Realizar revisiones para verificar las quejas y denuncias que se interpongan en contra de los servidores públicos  
 Colaborar con la testificación en la entrega de los diferentes programas y apoyos sociales que opera el SMI  
 Realizar inspección a la asistencia y permanencia del personal  
 Supervisar las estancias infantiles (área de cocina) y otras que cuenten con programas sociales

ELABORÓ

Ing. Minerva Elzbethe Guerrero Alcantara



REVISÓ

Lic. Guillerme Hernández Campuzano



TIPO DE FICHA: OSFEM

FECHA DE ELABORACION: 22/03/2018

Hoja: 2 de 222





H. AYUNTAMIENTO  
DE TOLUCA  
2016 - 2018

IPAL DIF DE TOLUCA

Sistema de Coordinación Hacendaria del Estado de México con sus Municipios  
**Manual para la Planeación, Programación y Presupuestación Municipal del Ejercicio Anual 2018**

**Presupuesto Basado en Resultados Municipal**

**PbRM-01d FICHA TECNICA DE DISEÑO DE INDICADORES ESTRATEGICOS O DE GESTION 2018**

PILAR DE DESARROLLO / EJE TRANSVERSAL: II Eje transversal II: Gobierno de resultados  
TEMA DE DESARROLLO: Grupo social y calidad de vida  
PROGRAMA PRESUPUESTARIO: 01030401 Desarrollo de la función pública y ética en el servicio público  
PROYECTO: 010304010101 Fiscalización, control y evaluación interna de la gestión pública  
OBJETIVO DEL PROGRAMA PRESUPUESTARIO: Considera las acciones tendientes a elevar la calidad de los servicios que se prestan a la población y para mejorar la atención a la ciudadanía, fomentando una vocación de servicio ético y profesional de los servidores públicos. Así mismo se incluyen las acciones de participación social que contribuyan a lograr los objetivos.  
DEPENDENCIA GENERAL: G00 CONTRALORÍA INTERNA  
DEPENDENCIA AUXILIAR: 303 Contraloría Interna

**ESTRUCTURA DEL INDICADOR**

Numero NP 1  
NOMBRE DEL INDICADOR: Tasa de variación en las quejas y/o denuncias presentadas hacia servidores públicos  
FÓRMULA DEL CÁLCULO:  $((\text{Quejas y/o denuncias hacia servidores públicos presentadas en el año actual} / \text{Quejas y/o denuncias hacia servidores públicos presentadas en el año anterior}) - 1) * 100$   
INTERPRETACIÓN: A menor valor del indicador, menor número de quejas y/o denuncias a servidores públicos presentadas  
DIMENSIÓN QUE ATIENDE: Eficiencia  
FACTOR DE COMPARACIÓN: 10  
DESCRIPCIÓN DEL FACTOR DE COMPARACIÓN: Quejas y/o denuncias presentadas en el año 2017  
LINEA BASE: 10  
FRECUENCIA DE MEDICIÓN: Anual  
TIPO DE INDICADOR: Estratégico

**CALENDARIZACION TRIMESTRAL**

VARIABLES DEL INDICADOR	UNIDAD DE MEDIDA	TIPO DE OPERACION	TRIM 1	TRIM 2	TRIM 3	TRIM 4	META ANUAL
Quejas y/o denuncias hacia servidores públicos presentadas en el año actual	Queja	Sumable	0.00	0.00	0.00	10.00	10.00
Quejas y/o denuncias hacia servidores públicos presentadas en el año anterior	Queja	Sumable	0.00	0.00	0.00	10.00	10.00
RESULTADO ESPERADO			0.00	0.00	0.00	0.00	0.00

DESCRIPCIÓN DE LA META ANUAL: De acuerdo a la fórmula, se espera que cada año se obtengan resultados menores, lo que equivale a reducir el número de quejas y/o denuncias  
MEDIOS DE VERIFICACIÓN: Sistema de Atención Mexiquense, SECOGEM. Centro de atención ciudadana. Libro de registro de la contraloría interna.

ELABORÓ

Ing. Minerva Etzbeide Guerrero Alcantara



REVISÓ

Lic. Guilibaldo Hernández Campuzano





H. AYUNTAMIENTO  
DE TOLUCA  
2016 - 2018

IPAL DIF DE TOLUCA

Sistema de Coordinación Hacendaria del Estado de México con sus Municipios  
**Manual para la Planeación, Programación y Presupuestación Municipal del Ejercicio Anual 2018**

**Presupuesto Basado en Resultados Municipal**

**PbRM-01d FICHA TECNICA DE DISEÑO DE INDICADORES ESTRATEGICOS O DE GESTION 2018**

PILAR DE DESARROLLO / EJE TRANSVERSAL: II Eje transversal II. Gobierno de resultados  
TEMA DE DESARROLLO: Grupo social y calidad de vida  
PROGRAMA PRESUPUESTARIO: 01030401 Desarrollo de la función pública y ética en el servicio público  
PROYECTO: 010304010101 FISCALIZACIÓN, CONTROL Y EVALUACIÓN INTERNA DE LA GESTIÓN PÚBLICA  
OBJETIVO DEL PROGRAMA PRESUPUESTARIO: Considera las acciones tendientes a elevar la calidad de los servicios que se prestan a la población y para mejorar la atención a la ciudadanía, fomentando una vocación de servicio ético y profesional de los servidores públicos. Así mismo se incluyen las acciones de participación social que contribuyan a lograr los objetivos.  
DEPENDENCIA GENERAL: G00 CONTRALORÍA INTERNA  
DEPENDENCIA AUXILIAR: 303 Contraloría Interna

**ESTRUCTURA DEL INDICADOR**

Numero NP 1

NOMBRE DEL INDICADOR:

Tasa de variación en las quejas y/o denuncias presentadas hacia servidores públicos

FÓRMULA DEL CÁLCULO:

$((\text{Quejas y/o denuncias hacia servidores públicos presentadas en el año actual} / \text{Quejas y/o denuncias hacia servidores públicos presentadas en el año anterior}) - 1) * 100$

INTERPRETACIÓN:

A menor valor del indicador, menor número de quejas y/o denuncias a servidores públicos presentadas

DIMENSIÓN QUE ATIENDE:

Eficiencia

FRECUENCIA DE MEDICIÓN:

Anual

FACTOR DE COMPARACIÓN:

10

TIPO DE INDICADOR:

Estrategico

DESCRIPCIÓN DEL FACTOR DE COMPARACIÓN:

Quejas y/o denuncias presentadas en el año 2017

LINEA BASE

10

METAS DE ACTIVIDADES RELACIONADAS Y AVANCE

Realizar revisiones para verificar el cumplimiento de las normas y disposiciones que regulan el servicio público  
Ejecutar supervisiones y revisiones al resguardo y concentración del parque vehicular  
Colaborar con la testificación en la integración del inventario de bienes muebles e inmuebles  
Fomentar y fortalecer la participación ciudadana en los diferentes programas sociales que opera el SMDIF  
Dar seguimiento de manifestación de bienes por anualidad  
Dar seguimiento a las quejas mediante resoluciones correspondientes  
Supervisiones a las obras realizadas por el Sistema Municipal DIF Toluca

Verificar la implementación de las recomendaciones derivadas de las auditorías realizadas mediante el seguimiento  
Vigilar el correcto manejo del fondo fijo e ingresos propios  
Realizar revisiones para verificar las quejas y denuncias que se interpongan en contra de los servidores públicos  
Colaborar con la testificación en la entrega de los diferentes programas y apoyos sociales que opera el SMI  
Realizar inspección a la asistencia y permanencia del personal  
Supervisar las estancias infantiles (área de cocina) y otras que cuenten con programas sociales

ELABORÓ

Ing. Minerva Elzbeide Guerrero Alcantara



REVISÓ

Lic. Guiltbaldo Hernández Campuzano



TIPO DE FICHA: OSFEM

FECHA DE ELABORACION: 22/03/2018

Hoja: 4 de 222



H. AYUNTAMIENTO  
DE TOLUCA  
2016 - 2018

IPAL DIF DE TOLUCA

Sistema de Coordinación Hacendaria del Estado de México con sus Municipios  
**Manual para la Planeación, Programación y Presupuestación Municipal del Ejercicio Anual 2018**

**Presupuesto Basado en Resultados Municipal**

**PbrM-01d FICHA TECNICA DE DISEÑO DE INDICADORES ESTRATEGICOS O DE GESTION 2018**

PILAR DE DESARROLLO / EJE TRANSVERSAL: II Eje transversal II: Gobierno de resultados  
TEMA DE DESARROLLO: Grupo social y calidad de vida  
PROGRAMA PRESUPUESTARIO: 01030401 Desarrollo de la función pública y ética en el servicio público  
PROYECTO: 010304010101 Fiscalización, control y evaluación interna de la gestión pública  
OBJETIVO DEL PROGRAMA PRESUPUESTARIO: Considera las acciones tendientes a elevar la calidad de los servicios que se prestan a la población y para mejorar la atención a la ciudadanía, fomentando una vocación de servicio ético y profesional de los servidores públicos. Así mismo se incluyen las acciones de participación social que contribuyan a lograr los objetivos.  
DEPENDENCIA GENERAL: G00 CONTRALORÍA INTERNA  
DEPENDENCIA AUXILIAR: 303 Contraloría Interna

**ESTRUCTURA DEL INDICADOR**

Numero NC 1  
NOMBRE DEL INDICADOR: Porcentaje de capacitaciones especializadas realizadas en temas de desarrollo humano.  
FÓRMULA DEL CÁLCULO: (Capacitaciones especializadas en el desarrollo humano realizadas/ Capacitaciones especializadas en el desarrollo humano programadas)\*100  
INTERPRETACIÓN: A mayor valor del indicador, mayor número de capacitaciones otorgadas  
DIMENSIÓN QUE ATIENDE: Eficiencia  
FACTOR DE COMPARACIÓN: 0  
DESCRIPCIÓN DEL FACTOR DE COMPARACIÓN: No se cuenta con estadística comparativa  
LINEA BASE: 0  
FRECUENCIA DE MEDICIÓN: Semestral  
TIPO DE INDICADOR: Gestion

**CALENDARIZACION TRIMESTRAL**

VARIABLES DEL INDICADOR	UNIDAD DE MEDIDA	TIPO DE OPERACION	TRIM 1	TRIM 2	TRIM 3	TRIM 4	META ANUAL
Capacitaciones especializadas en el desarrollo humano realizadas	Capacitación	Sumable	0.00	1.00	0.00	1.00	2.00
Capacitaciones especializadas en el desarrollo humano programadas	Capacitación	Sumable	0.00	1.00	0.00	1.00	2.00
RESULTADO ESPERADO			0.00	100.00	0.00	100.00	100.00

DESCRIPCIÓN DE LA META ANUAL: Mide la eficacia de capacitaciones otorgadas a los servidores públicos.  
MEDIOS DE VERIFICACIÓN: Programas de capacitación. Convocatorias  
METAS DE ACTIVIDADES RELACIONADAS Y AVANCE: Realizar revisiones para verificar el cumplimiento de las normas y disposiciones que regulan el servicio público  
Ejecutar supervisiones y revisiones al resguardo y concentración del parque vehicular  
Colaborar con la testificación en la integración del inventario de bienes muebles e inmuebles  
Fomentar y fortalecer la participación ciudadana en los diferentes programas sociales que opera el SMDIF  
Dar seguimiento de manifestación de bienes por anualidad  
Dar seguimiento a las quejas mediante resoluciones correspondientes  
Supervisiones a las obras realizadas por el Sistema Municipal DIF Toluca  
Verificar la implementación de las recomendaciones derivadas de las auditorías realizadas mediante el seguimiento  
Vigilar el correcto manejo del fondo fijo e ingresos propios  
Realizar revisiones para verificar las quejas y denuncias que se interpongan en contra de los servidores públicos  
Colaborar con la testificación en la entrega de los diferentes programas y apoyos sociales que opera el SMI  
Realizar inspección a la asistencia y permanencia del personal  
Supervisar las estancias infantiles (área de cocina) y otras que cuenten con programas sociales

ELABORÓ

Ing. Minerva Elizabeth Guerrero Alcantara



REVISÓ

Lic. Guilibaldo Hernández Campuzano



TIPO DE FICHA: OSFEM

FECHA DE ELABORACION: 22/03/2018 Hoja: 5 de 222





H. AYUNTAMIENTO  
DE TOLUCA  
2016 - 2018

IPAL DIF DE TOLUCA

Sistema de Coordinación Hacendaria del Estado de México con sus Municipios  
**Manual para la Planeación, Programación y Presupuestación Municipal del Ejercicio Anual 2018**

**Presupuesto Basado en Resultados Municipal**

**PbrM-01d FICHA TECNICA DE DISEÑO DE INDICADORES ESTRATEGICOS O DE GESTION 2018**

PILAR DE DESARROLLO / EJE TRANSVERSAL: II Eje transversal II: Gobierno de resultados  
TEMA DE DESARROLLO: Grupo social y calidad de vida  
PROGRAMA PRESUPUESTARIO: 01030401 Desarrollo de la función pública y ética en el servicio público  
PROYECTO: 010304010101 Fiscalización, control y evaluación interna de la gestión pública  
OBJETIVO DEL PROGRAMA PRESUPUESTARIO: Considera las acciones tendientes a elevar la calidad de los servicios que se prestan a la población y para mejorar la atención a la ciudadanía, fomentando una vocación de servicio ético y profesional de los servidores públicos. Así mismo se incluyen las acciones de participación social que contribuyan a lograr los objetivos.  
DEPENDENCIA GENERAL: G00 CONTRALORÍA INTERNA  
DEPENDENCIA AUXILIAR: 303 Contraloría Interna

**ESTRUCTURA DEL INDICADOR**

Numero NC 2  
NOMBRE DEL INDICADOR: Porcentaje de campañas de información de las obligaciones  
FÓRMULA DEL CÁLCULO: (Campañas de información de las obligaciones de los servidores públicos realizadas /Campañas de información de las obligaciones de los servidores públicos programadas)\*100  
INTERPRETACIÓN: A mayor valor del indicador, mayor número de campañas de información realizadas  
DIMENSIÓN QUE ATIENDE: Eficiencia  
FACTOR DE COMPARACIÓN: 0  
DESCRIPCIÓN DEL FACTOR DE COMPARACIÓN: No se cuenta con estadística comparativa  
LINEA BASE 0  
FRECUENCIA DE MEDICIÓN: Semestral  
TIPO DE INDICADOR: Gestion

**CALENDARIZACION TRIMESTRAL**

VARIABLES DEL INDICADOR	UNIDAD DE MEDIDA	TIPO DE OPERACION	TRIM 1	TRIM 2	TRIM 3	TRIM 4	META ANUAL
Campañas de información de las obligaciones de los servidores públicos realizadas	Campaña	Sumable	0.00	1.00	0.00	0.00	1.00
Campañas de información de las obligaciones de los servidores públicos programadas	Campaña	Sumable	0.00	1.00	0.00	0.00	1.00
RESULTADO ESPERADO			0.00	100.00	0.00	0.00	100.00

DESCRIPCIÓN DE LA META ANUAL: Mide la eficacia de la entrega oportuna de la información de las obligaciones a los servidores públicos.  
MEDIOS DE VERIFICACIÓN: Programas de difusión.

ELABORÓ

Ing. Minerva Etzberde Guerrero Alcantara



REVISÓ

Lic. Guilibaldo Hernández Campuzano



TIPO DE FICHA: OSFEM

FECHA DE ELABORACION: 22/03/2018

Hoja: 6 de 222



H. AYUNTAMIENTO  
DE TOLUCA  
2016 - 2018

IPAL DIF DE TOLUCA

Sistema de Coordinación Hacendaria del Estado de México con sus Municipios  
**Manual para la Planeacion, Programación y Presupuestación Municipal del Ejercicio Anual 2018**

**Presupuesto Basado en Resultados Municipal**

**PbRM-01d FICHA TECNICA DE DISEÑO DE INDICADORES ESTRATEGICOS O DE GESTION 2018**

PILAR DE DESARROLLO / EJE TRANSVERSAL: II Eje transversal II: Gobierno de resultados  
TEMA DE DESARROLLO: Grupo social y calidad de vida  
PROGRAMA PRESUPUESTARIO: 01030401 Desarrollo de la función pública y ética en el servicio público  
PROYECTO: 010304010101 Fiscalización, control y evaluación interna de la gestión pública  
OBJETIVO DEL PROGRAMA PRESUPUESTARIO: Considera las acciones tendientes a elevar la calidad de los servicios que se prestan a la población y para mejorar la atención a la ciudadanía, fomentando una vocación de servicio ético y profesional de los servidores públicos. Así mismo se incluyen las acciones de participación social que contribuyan a lograr los objetivos.  
DEPENDENCIA GENERAL: G00 CONTRALORÍA INTERNA  
DEPENDENCIA AUXILIAR: 303 Contraloría Interna

**ESTRUCTURA DEL INDICADOR**

Numero NC 2

NOMBRE DEL INDICADOR: Porcentaje de campañas de información de las obligaciones  
FÓRMULA DEL CÁLCULO:  $(\text{Campañas de información de las obligaciones de los servidores públicos realizadas} / \text{Campañas de información de las obligaciones de los servidores públicos programadas}) * 100$   
INTERPRETACIÓN: A mayor valor del indicador, mayor número de campañas de información realizadas  
DIMENSIÓN QUE ATIENDE: Eficiencia  
FACTOR DE COMPARACIÓN: 0  
DESCRIPCIÓN DEL FACTOR DE COMPARACIÓN: No se cuenta con estadística comparativa  
LINEA BASE: 0  
METAS DE ACTIVIDADES RELACIONADAS Y AVANCE

Realizar revisiones para verificar el cumplimiento de las normas y disposiciones que regulan el servicio púb	Verificar la implementación de las recomendaciones derivadas de las auditorías realizadas mediante el segui
Ejecutar supervisiones y revisiones al resguardo y concentración del parque vehicular	Vigilar el correcto manejo del fondo fijo e ingresos propios
Colaborar con la testificación en la integración del inventario de bienes muebles e inmuebles	Realizar revisiones para verificar las quejas y denuncias que se interpongan en contra de los servidores pú
Fomentar y fortalecer la participación ciudadana en los diferentes programas sociales que opera el SMDIF	Colaborar con la testificación en la entrega de los diferentes programas y apoyos sociales que opera el SMI
Dar seguimiento de manifestación de bienes por anualidad	Realizar inspección a la asistencia y permanencia del personal
Dar seguimiento a las quejas mediante resoluciones correspondientes	Supervisar las estancias infantiles (área de cocina) y otras que cuenten con programas sociales
Supervisiones a las obras realizadas por el Sistema Municipal DIF Toluca	

FRECUENCIA DE MEDICIÓN: Semestral  
TIPO DE INDICADOR: Gestion

ELABORÓ

Ing. Minerva Elizalde Guerrero Alcantara  
**DIF UIPPE**  
Módulo Municipal para el Desarrollo Integral de la Población de Toluca

REVISÓ

Lic. Guilibaldo Hernández Campuzano  
**DIF DIRECCIÓN**

TIPO DE FICHA: OSFEM

FECHA DE ELABORACION: 22/03/2018 Hoja: 7 de 222



H. AYUNTAMIENTO  
DE TOLUCA  
2016 - 2018

IPAL DIF DE TOLUCA

Sistema de Coordinación Hacendaria del Estado de México con sus Municipios  
**Manual para la Planeación, Programación y Presupuestación Municipal del Ejercicio Anual 2018**

**Presupuesto Basado en Resultados Municipal**

**PbRM-01d FICHA TECNICA DE DISEÑO DE INDICADORES ESTRATEGICOS O DE GESTION 2018**

**PILAR DE DESARROLLO / EJE TRANSVERSAL:** II Eje transversal II: Gobierno de resultados  
**TEMA DE DESARROLLO:** Grupo social y calidad de vida  
**PROGRAMA PRESUPUESTARIO:** 01030401 Desarrollo de la función pública y ética en el servicio público  
**PROYECTO:** 010304010101 Fiscalización, control y evaluación interna de la gestión pública  
**OBJETIVO DEL PROGRAMA PRESUPUESTARIO:** Considera las acciones tendientes a elevar la calidad de los servicios que se prestan a la población y para mejorar la atención a la ciudadanía, fomentando una vocación de servicio ético y profesional de los servidores públicos. Así mismo se incluyen las acciones de participación social que contribuyan a lograr los objetivos.  
**DEPENDENCIA GENERAL:** G00 CONTRALORÍA INTERNA  
**DEPENDENCIA AUXILIAR:** 303 Contraloría Interna

**ESTRUCTURA DEL INDICADOR**

**Numero:** NC 3  
**NOMBRE DEL INDICADOR:** Porcentaje de auditorías a las obligaciones de los servidores públicos  
**FÓRMULA DEL CÁLCULO:** (Auditorías a las obligaciones de los servidores públicos realizadas/Auditorías a las obligaciones de los servidores públicos programadas)\*100  
**INTERPRETACIÓN:** Mide la variación porcentual del cumplimiento de las obligaciones de los servidores públicos  
**DIMENSIÓN QUE ATIENDE:** Eficiencia **FRECUENCIA DE MEDICIÓN:** Semestral  
**FACTOR DE COMPARACIÓN:** 0 **TIPO DE INDICADOR:** Gestion  
**DESCRIPCIÓN DEL FACTOR DE COMPARACIÓN:** No se cuenta con estadística comparativa  
**LINEA BASE:** 0

**CALENDARIZACION TRIMESTRAL**

VARIABLES DEL INDICADOR	UNIDAD DE MEDIDA	TIPO DE OPERACION	TRIM 1	TRIM 2	TRIM 3	TRIM 4	META ANUAL
Auditorías a las obligaciones de los servidores públicos realizadas	Auditoría	Sumable	0.00	2.00	0.00	1.00	3.00
Auditorías a las obligaciones de los servidores públicos programadas	Auditoría	Sumable	0.00	2.00	0.00	1.00	3.00
RESULTADO ESPERADO			0.00	100.00	0.00	100.00	100.00

**DESCRIPCIÓN DE LA META ANUAL:** Mide la eficacia entre las auditorías a las obligaciones de los servidores públicos realizadas y las programadas, esperando un valor final de 100%  
**MEDIOS DE VERIFICACIÓN:** Pliego de observaciones. Plataforma DeclaraNET Reportes administrativos.  
**METAS DE ACTIVIDADES RELACIONADAS Y AVANCE**

Realizar revisiones para verificar el cumplimiento de las normas y disposiciones que regulan el servicio público	Verificar la implementación de las recomendaciones derivadas de las auditorías realizadas mediante el seguimiento
Ejecutar supervisiones y revisiones al resguardo y concentración del parque vehicular	Vigilar el correcto manejo del fondo fijo e ingresos propios
Colaborar con la testificación en la integración del inventario de bienes muebles e inmuebles	Realizar revisiones para verificar las quejas y denuncias que se interpongan en contra de los servidores públicos
Fomentar y fortalecer la participación ciudadana en los diferentes programas sociales que opera el SMDIF	Colaborar con la testificación en la entrega de los diferentes programas y apoyos sociales que opera el SMI
Dar seguimiento de manifestación de bienes por anualidad	Realizar inspección a la asistencia y permanencia del personal
Dar seguimiento a las quejas mediante resoluciones correspondientes	Supervisar las estancias infantiles (área de cocina) y otras que cuenten con programas sociales
Supervisiones a las obras realizadas por el Sistema Municipal DIF Toluca	

ELABORÓ

Ing. Minerva Elizabeth Guispe Alcantara



REVISÓ

Lic. Guilibaldo Hernández Ramírez







H. AYUNTAMIENTO  
DE TOLUCA  
2016 - 2018

IPAL DIF DE TOLUCA

Sistema de Coordinación Hacendaria del Estado de México con sus Municipios  
**Manual para la Planeación, Programación y Presupuestación Municipal del Ejercicio Anual 2018**

**Presupuesto Basado en Resultados Municipal**

**PbrM-01d FICHA TECNICA DE DISEÑO DE INDICADORES ESTRATEGICOS O DE GESTION 2018**

PILAR DE DESARROLLO / EJE TRANSVERSAL: II Eje transversal II. Gobierno de resultados  
TEMA DE DESARROLLO: Grupo social y calidad de vida  
PROGRAMA PRESUPUESTARIO: 01030401 Desarrollo de la función pública y ética en el servicio público  
PROYECTO: 010304010101 Fiscalización, control y evaluación interna de la gestión pública  
OBJETIVO DEL PROGRAMA PRESUPUESTARIO: Considera las acciones tendientes a elevar la calidad de los servicios que se prestan a la población y para mejorar la atención a la ciudadanía, fomentando una vocación de servicio ético y profesional de los servidores públicos. Así mismo se incluyen las acciones de participación social que contribuyan a lograr los objetivos.  
DEPENDENCIA GENERAL: G00 CONTRALORÍA INTERNA  
DEPENDENCIA AUXILIAR: 303 Contraloría Interna

**ESTRUCTURA DEL INDICADOR**

Numero NA 1.1  
NOMBRE DEL INDICADOR: Porcentaje de convenios.  
FÓRMULA DEL CÁLCULO: (Convenios firmados/Convenios programados)\*100  
INTERPRETACIÓN: No aplica  
DIMENSIÓN QUE ATIENDE: Eficiencia  
FACTOR DE COMPARACIÓN: 0  
DESCRIPCIÓN DEL FACTOR DE COMPARACIÓN: No se cuenta con estadística comparativa  
LINEA BASE: 0  
FRECUENCIA DE MEDICIÓN: Semestral  
TIPO DE INDICADOR: Gestion

**CALENDARIZACION TRIMESTRAL**

VARIABLES DEL INDICADOR	UNIDAD DE MEDIDA	TIPO DE OPERACION	TRIM 1	TRIM 2	TRIM 3	TRIM 4	META ANUAL
Convenios firmados			0.00	0.00	0.00	0.00	0.00
Convenios programados			0.00	0.00	0.00	0.00	0.00
RESULTADO ESPERADO			0.00	0.00	0.00	0.00	0.00

DESCRIPCIÓN DE LA META ANUAL:  
MEDIOS DE VERIFICACIÓN: Convenios vigentes.

ELABORÓ

Ing. Minerva Etzbe de Guerrero Alcantara



REVISÓ

Lic. Guilibaldo Hernández Campuzano



TIPO DE FICHA: OSFEM

FECHA DE ELABORACION: 22/03/2018 Hoja: 9 de 222



H. AYUNTAMIENTO  
DE TOLUCA  
2016 - 2018

IPAL DIF DE TOLUCA

Sistema de Coordinación Hacendaria del Estado de México con sus Municipios  
**Manual para la Planeación, Programación y Presupuestación Municipal del Ejercicio Anual 2018**

**Presupuesto Basado en Resultados Municipal**

**PbRM-01d FICHA TECNICA DE DISEÑO DE INDICADORES ESTRATEGICOS O DE GESTION 2018**

**PILAR DE DESARROLLO / EJE TRANSVERSAL:** II Eje transversal II. Gobierno de resultados  
**TEMA DE DESARROLLO:** Grupo social y calidad de vida  
**PROGRAMA PRESUPUESTARIO:** 01030401 Desarrollo de la función pública y ética en el servicio público  
**PROYECTO:** 010304010101 Fiscalización, control y evaluación interna de la gestión pública  
**OBJETIVO DEL PROGRAMA PRESUPUESTARIO:** Considera las acciones tendientes a elevar la calidad de los servicios que se prestan a la población y para mejorar la atención a la ciudadanía, fomentando una vocación de servicio ético y profesional de los servidores públicos. Así mismo se incluyen las acciones de participación social que contribuyan a lograr los objetivos.  
**DEPENDENCIA GENERAL:** G00 CONTRALORÍA INTERNA  
**DEPENDENCIA AUXILIAR:** 303 Contraloría Interna

**ESTRUCTURA DEL INDICADOR**

Numero NA 1.1

NOMBRE DEL INDICADOR:

Porcentaje de convenios

FÓRMULA DEL CÁLCULO:

(Convenios firmados/Convenios programados)\*100

INTERPRETACIÓN:

No aplica

DIMENSIÓN QUE ATIENDE:

Eficiencia

FACTOR DE COMPARACIÓN:

0

DESCRIPCIÓN DEL FACTOR DE COMPARACIÓN:

No se cuenta con estadística comparativa

LINEA BASE

0

METAS DE ACTIVIDADES RELACIONADAS Y AVANCE

Realizar revisiones para verificar el cumplimiento de las normas y disposiciones que regulan el servicio público  
Ejecutar supervisiones y revisiones al resguardo y concentración del parque vehicular  
Colaborar con la testificación en la integración del inventario de bienes muebles e inmuebles  
Fomentar y fortalecer la participación ciudadana en los diferentes programas sociales que opera el SMDIF  
Dar seguimiento de manifestación de bienes por anualidad  
Dar seguimiento a las quejas mediante resoluciones correspondientes  
Supervisiones a las obras realizadas por el Sistema Municipal DIF Toluca

FRECUENCIA DE MEDICIÓN:

Semestral

TIPO DE INDICADOR:

Gestión

Verificar la implementación de las recomendaciones derivadas de las auditorías realizadas mediante el seguimiento  
Vigilar el correcto manejo del fondo fijo e ingresos propios  
Realizar revisiones para verificar las quejas y denuncias que se interpongan en contra de los servidores públicos  
Colaborar con la testificación en la entrega de los diferentes programas y apoyos sociales que opera el SMI  
Realizar inspección a la asistencia y permanencia del personal  
Supervisar las estancias infantiles (área de cocina) y otras que cuenten con programas sociales

ELABORÓ

Ing. Minerva Elizbeide Guerrero Alcantara



REVISÓ

Lic. Guilibaldo Hernández Campuzano





H. AYUNTAMIENTO  
DE TOLUCA  
2016 - 2018

IPAL DIF DE TOLUCA

Sistema de Coordinación Hacendaria del Estado de México con sus Municipios  
**Manual para la Planeación, Programación y Presupuestación Municipal del Ejercicio Anual 2018**

**Presupuesto Basado en Resultados Municipal**

**PbRM-01d FICHA TECNICA DE DISEÑO DE INDICADORES ESTRATEGICOS O DE GESTION 2018**

PILAR DE DESARROLLO / EJE TRANSVERSAL: II Eje transversal II. Gobierno de resultados  
TEMA DE DESARROLLO: Grupo social y calidad de vida  
PROGRAMA PRESUPUESTARIO: 01030401 Desarrollo de la función pública y ética en el servicio público  
PROYECTO: 010304010101 Fiscalización, control y evaluación interna de la gestión pública  
OBJETIVO DEL PROGRAMA PRESUPUESTARIO: Considera las acciones tendientes a elevar la calidad de los servicios que se prestan a la población y para mejorar la atención a la ciudadanía, fomentando una vocación de servicio ético y profesional de los servidores públicos. Así mismo se incluyen las acciones de participación social que contribuyan a lograr los objetivos.  
DEPENDENCIA GENERAL: G00 CONTRALORÍA INTERNA  
DEPENDENCIA AUXILIAR: 303 Contraloría Interna

**ESTRUCTURA DEL INDICADOR**

Numero NA 1.2  
NOMBRE DEL INDICADOR: Porcentaje de asistentes a las capacitaciones  
FÓRMULA DEL CÁLCULO: (Número de servidores públicos asistentes a capacitaciones/Número de servidores públicos)\*100  
INTERPRETACIÓN: A mayor valor del indicador, mayor número de asistentes a capacitaciones  
DIMENSIÓN QUE ATIENDE: Eficiencia  
FACTOR DE COMPARACIÓN: 0  
DESCRIPCIÓN DEL FACTOR DE COMPARACIÓN: No se cuenta con estadística comparativa  
LINEA BASE: 0  
FRECUENCIA DE MEDICIÓN: Trimestral  
TIPO DE INDICADOR: Gestion

**CALENDARIZACION TRIMESTRAL**

VARIABLES DEL INDICADOR	UNIDAD DE MEDIDA	TIPO DE OPERACION	TRIM 1	TRIM 2	TRIM 3	TRIM 4	META ANUAL
Número de servidores públicos asistentes a capacitaciones	Servidor público	Sumable	0.00	5.00	5.00	0.00	10.00
Número de servidores públicos	Servidor público	No sumable	0.00	602.00	602.00	0.00	602.00
RESULTADO ESPERADO			0.00	0.83	0.83	0.00	1.66

DESCRIPCIÓN DE LA META ANUAL: Calcula el indice de servidores públicos capacitados.  
MEDIOS DE VERIFICACIÓN: Listas de asistencia. Constancias de participación. Servidores públicos activos. (Secretaría de Administración de Personal).  
METAS DE ACTIVIDADES RELACIONADAS Y AVANCE  
Realizar revisiones para verificar el cumplimiento de las normas y disposiciones que regulan el servicio público  
Ejecutar supervisiones y revisiones al resguardo y concentración del parque vehicular  
Colaborar con la testificación en la integración del inventario de bienes muebles e inmuebles  
Fomentar y fortalecer la participación ciudadana en los diferentes programas sociales que opera el SMDIF  
Dar seguimiento de manifestación de bienes por anualidad  
Dar seguimiento a las quejas mediante resoluciones correspondientes  
Supervisiones a las obras realizadas por el Sistema Municipal DIF Toluca  
Verificar la implementación de las recomendaciones derivadas de las auditorías realizadas mediante el seguimiento  
Vigilar el correcto manejo del fondo fijo e ingresos propios  
Realizar revisiones para verificar las quejas y denuncias que se interpongan en contra de los servidores públicos  
Colaborar con la testificación en la entrega de los diferentes programas y apoyos sociales que opera el SMI  
Realizar inspección a la asistencia y permanencia del personal  
Supervisar las estancias infantiles (área de cocina) y otras que cuenten con programas sociales

ELABORÓ

Ing. Minerva Eitzelda Guerrero Alcantara  
**DIF** UIPPE  
Módulo de Planeación y Programación  
Municipal de la Presidencia Municipal

REVISÓ

Lic. Guilibaldo Hernández Campuzano  
**DIF** DIRECCIÓN  
Presupuesto Basado en Resultados

TIPO DE FICHA: OSFEM

FECHA DE ELABORACION: 22/03/2018 Hoja: 11 de 222





H. AYUNTAMIENTO  
DE TOLUCA  
2016 - 2018

IPAL DIF DE TOLUCA

Sistema de Coordinación Hacendaria del Estado de México con sus Municipios  
**Manual para la Planeación, Programación y Presupuestación Municipal del Ejercicio Anual 2018**

**Presupuesto Basado en Resultados Municipal**

**PbRM-01d FICHA TECNICA DE DISEÑO DE INDICADORES ESTRATEGICOS O DE GESTION 2018**

**PILAR DE DESARROLLO / EJE TRANSVERSAL:** II Eje transversal II: Gobierno de resultados  
**TEMA DE DESARROLLO:** Grupo social y calidad de vida  
**PROGRAMA PRESUPUESTARIO:** 01030401 Desarrollo de la función pública y ética en el servicio público  
**PROYECTO:** 010304010101 Fiscalización, control y evaluación interna de la gestión pública  
**OBJETIVO DEL PROGRAMA PRESUPUESTARIO:** Considera las acciones tendientes a elevar la calidad de los servicios que se prestan a la población y para mejorar la atención a la ciudadanía, fomentando una vocación de servicio ético y profesional de los servidores públicos. Así mismo se incluyen las acciones de participación social que contribuyan a lograr los objetivos.  
**DEPENDENCIA GENERAL:** G00 CONTRALORÍA INTERNA  
**DEPENDENCIA AUXILIAR:** 303 Contraloria Interna

**ESTRUCTURA DEL INDICADOR**

**Numero** NA 2.1  
**NOMBRE DEL INDICADOR:** Porcentaje de carteles informativos  
**FÓRMULA DEL CÁLCULO:** (Carteles informativos elaborados/Carteles informativos requeridos)\*100  
**INTERPRETACIÓN:** A mayor valor del indicador, mayor número de carteles informativos  
**DIMENSIÓN QUE ATIENDE:** Eficiencia  
**FACTOR DE COMPARACIÓN:** 0  
**DESCRIPCIÓN DEL FACTOR DE COMPARACIÓN:** No se cuenta con estadística comparativa  
**LINEA BASE** 0

**FRECUENCIA DE MEDICIÓN:** Trimestral  
**TIPO DE INDICADOR:** Gestion

**CALENDARIZACION TRIMESTRAL**

VARIABLES DEL INDICADOR	UNIDAD DE MEDIDA	TIPO DE OPERACION	TRIM 1	TRIM 2	TRIM 3	TRIM 4	META ANUAL
Carteles informativos elaborados	Cartel	Sumable	0.00	1.00	0.00	0.00	1.00
Carteles informativos requeridos	Cartel	Sumable	0.00	1.00	0.00	0.00	1.00
RESULTADO ESPERADO			0.00	100.00	0.00	0.00	100.00

**DESCRIPCIÓN DE LA META ANUAL:** Se presentará un cartel informativo referente a la manifestación de bienes de los servidores públicos

**MEDIOS DE VERIFICACIÓN:** Registro de carteles informativos. Publicación en sitio web del municipio.

**METAS DE ACTIVIDADES RELACIONADAS Y AVANCE**

Realizar revisiones para verificar el cumplimiento de las normas y disposiciones que regulan el servicio público	Verificar la implementación de las recomendaciones derivadas de las auditorías realizadas mediante el seguimiento
Ejecutar supervisiones y revisiones al resguardo y concentración del parque vehicular	Vigilar el correcto manejo del fondo fijo e ingresos propios
Colaborar con la testificación en la integración del inventario de bienes muebles e inmuebles	Realizar revisiones para verificar las quejas y denuncias que se interpongan en contra de los servidores públicos
Fomentar y fortalecer la participación ciudadana en los diferentes programas sociales que opera el SMDIF	Colaborar con la testificación en la entrega de los diferentes programas y apoyos sociales que opera el SMI
Dar seguimiento de manifestación de bienes por anualidad	Realizar inspección a la asistencia y permanencia del personal
Dar seguimiento a las quejas mediante resoluciones correspondientes	Supervisar las estancias infantiles (área de cocina) y otras que cuenten con programas sociales
Supervisiones a las obras realizadas por el Sistema Municipal DIF Toluca	

ELABORÓ

Ing. Minerva Etzbeide Guerrero Alcantara



REVISÓ

Dr. Guibaldo Hernández Camuzano





H. AYUNTAMIENTO  
DE TOLUCA  
2016 - 2018

IPAL DIF DE TOLUCA

Sistema de Coordinación Hacendaria del Estado de México con sus Municipios  
**Manual para la Planeación, Programación y Presupuestación Municipal del Ejercicio Anual 2018**

**Presupuesto Basado en Resultados Municipal**

**PbRM-01d FICHA TECNICA DE DISEÑO DE INDICADORES ESTRATEGICOS O DE GESTION 2018**

PILAR DE DESARROLLO / EJE TRANSVERSAL: II Eje transversal II: Gobierno de resultados  
TEMA DE DESARROLLO: Grupo social y calidad de vida  
PROGRAMA PRESUPUESTARIO: 01030401 Desarrollo de la función pública y ética en el servicio público  
PROYECTO: 010304010101 Fiscalización, control y evaluación interna de la gestión pública  
OBJETIVO DEL PROGRAMA PRESUPUESTARIO: Considera las acciones tendientes a elevar la calidad de los servicios que se prestan a la población y para mejorar la atención a la ciudadanía, fomentando una vocación de servicio ético y profesional de los servidores públicos. Así mismo se incluyen las acciones de participación social que contribuyan a lograr los objetivos.  
DEPENDENCIA GENERAL: G00 CONTRALORÍA INTERNA  
DEPENDENCIA AUXILIAR: 303 Contraloría Interna

**ESTRUCTURA DEL INDICADOR**

Numero NA 3.1  
NOMBRE DEL INDICADOR: Porcentaje de reportes de auditorías  
FÓRMULA DEL CÁLCULO: (Reportes de auditorías integrados al expediente/Reportes de auditorías generados)\*100  
INTERPRETACIÓN: A mayor valor del indicador, mayor número de reportes de auditorías generados  
DIMENSIÓN QUE ATIENDE: Eficiencia  
FACTOR DE COMPARACIÓN: 4  
DESCRIPCIÓN DEL FACTOR DE COMPARACIÓN: Número de reportes de auditoría realizados durante 2017  
LINEA BASE: 4  
FRECUENCIA DE MEDICIÓN: Trimestral  
TIPO DE INDICADOR: Gestion

**CALENDARIZACION TRIMESTRAL**

VARIABLES DEL INDICADOR	UNIDAD DE MEDIDA	TIPO DE OPERACION	TRIM 1	TRIM 2	TRIM 3	TRIM 4	META ANUAL
Reportes de auditorías integrados al expediente	Reporte	Sumable	1.00	1.00	1.00	0.00	3.00
Reportes de auditorías generados	Reporte	Sumable	1.00	1.00	1.00	0.00	3.00
RESULTADO ESPERADO			100.00	100.00	100.00	0.00	100.00

DESCRIPCIÓN DE LA META ANUAL: Se realizará un reporte por cada auditoría que se lleve a cabo durante 2018  
MEDIOS DE VERIFICACIÓN: Acta constitutiva.  
METAS DE ACTIVIDADES RELACIONADAS Y AVANCE:  
Realizar revisiones para verificar el cumplimiento de las normas y disposiciones que regulan el servicio público  
Ejecutar supervisiones y revisiones al resguardo y concentración del parque vehicular  
Colaborar con la testificación en la integración del inventario de bienes muebles e inmuebles  
Fomentar y fortalecer la participación ciudadana en los diferentes programas sociales que opera el SMDIF  
Dar seguimiento de manifestación de bienes por anualidad  
Dar seguimiento a las quejas mediante resoluciones correspondientes  
Supervisiones a las obras realizadas por el Sistema Municipal DIF Toluca  
Verificar la implementación de las recomendaciones derivadas de las auditorías realizadas mediante el seguimiento  
Vigilar el correcto manejo del fondo fijo e ingresos propios  
Realizar revisiones para verificar las quejas y denuncias que se interpongan en contra de los servidores públicos  
Colaborar con la testificación en la entrega de los diferentes programas y apoyos sociales que opera el SMI  
Realizar inspección a la asistencia y permanencia del personal  
Supervisar las estancias infantiles (área de cocina) y otras que cuenten con programas sociales

ELABORÓ



REVISÓ





H. AYUNTAMIENTO  
DE TOLUCA  
2016 - 2018

IPAL DIF DE TOLUCA

Sistema de Coordinación Hacendaria del Estado de México con sus Municipios  
**Manual para la Planeacion, Programación y Presupuestación Municipal del Ejercicio Anual 2018**

**Presupuesto Basado en Resultados Municipal**

**PbRM-01d FICHA TECNICA DE DISEÑO DE INDICADORES ESTRATEGICOS O DE GESTION 2018**

**PILAR DE DESARROLLO / EJE TRANSVERSAL:** II Eje transversal II: Gobierno de resultados  
**TEMA DE DESARROLLO:** Gobierno eficiente que genere resultados  
**PROGRAMA PRESUPUESTARIO:** 01050205 Planeación y presupuesto basado en resultados  
**PROYECTO:** 010502050102 Planeación de proyectos para el desarrollo social 010502050107 Planeación y evaluación para el desarrollo municipal  
**OBJETIVO DEL PROGRAMA PRESUPUESTARIO:** Comprende el conjunto de actividades para la coordinación, participación, elaboración, actualización e instrumentación del Plan de Desarrollo Municipal y planes y programas que de él se deriven; asimismo incluye las actividades asociadas a la operación del Sistema de Coordinación Hacendaria del Estado de México, así como la definición de los mecanismos necesarios para facilitar el proceso de planeación, programación, presupuestación y evaluación de las dependencias y organismos municipales para en su caso; analizar, operar y emitir reportes sobre el Sistema de Evaluación del Desempeño municipal  
**DEPENDENCIA GENERAL:** B00 DIRECCIÓN GENERAL  
**DEPENDENCIA AUXILIAR:** 304 Planeación, B00 Direccion General

**ESTRUCTURA DEL INDICADOR**

**Numero** NF 1  
**NOMBRE DEL INDICADOR:** Tasa de variación de las evaluaciones efectuadas al Plan de Desarrollo Municipal  
**FÓRMULA DEL CÁLCULO:** ((Evaluaciones al Plan de Desarrollo Municipal efectuadas en el año actual/ Evaluaciones al Plan de Desarrollo Municipal efectuadas en el año anterior)-1)\*100  
**INTERPRETACIÓN:** A mayor valor del indicador, mayor número de evaluaciones al Plan de Desarrollo Municipal realizadas  
**DIMENSIÓN QUE ATIENDE:** Eficiencia **FRECUENCIA DE MEDICIÓN:** Anual  
**FACTOR DE COMPARACIÓN:** 0 **TIPO DE INDICADOR:** Estratégico  
**DESCRIPCIÓN DEL FACTOR DE COMPARACIÓN:** No se cuenta con estadística comparativa  
**LINEA BASE:** 0

**CALENDARIZACION TRIMESTRAL**

VARIABLES DEL INDICADOR	UNIDAD DE MEDIDA	TIPO DE OPERACION	TRIM 1	TRIM 2	TRIM 3	TRIM 4	META ANUAL
Evaluaciones al Plan de Desarrollo Municipal efectuadas en el año actual	Evaluación	Sumable	0.00	0.00	0.00	1.00	1.00
Evaluaciones al Plan de Desarrollo Municipal efectuadas en el año anterior	Evaluación	Sumable	0.00	0.00	0.00	1.00	1.00
<b>RESULTADO ESPERADO</b>			0.00	0.00	0.00	0.00	0.00

**DESCRIPCIÓN DE LA META ANUAL:** Mide la eficacia de evaluaciones realizadas al PDM para verificar su cumplimiento  
**MEDIOS DE VERIFICACIÓN:** Informe de resultados.

ELABORÓ

Ing. Minerva Etzbeide Guerrero Alcantara



REVISÓ

Lic. Guillerdo Hernández Campuzano







H. AYUNTAMIENTO  
DE TOLUCA  
2016 - 2018

IPAL DIF DE TOLUCA

Sistema de Coordinación Hacendaria del Estado de México con sus Municipios  
**Manual para la Planeación, Programación y Presupuestación Municipal del Ejercicio Anual 2018**

**Presupuesto Basado en Resultados Municipal**

**PbRM-01d FICHA TECNICA DE DISEÑO DE INDICADORES ESTRATEGICOS O DE GESTION 2018**

PILAR DE DESARROLLO / EJE TRANSVERSAL: II Eje transversal II: Gobierno de resultados  
TEMA DE DESARROLLO: Gobierno eficiente que genere resultados  
PROGRAMA PRESUPUESTARIO: 01050205 Planeación y presupuesto basado en resultados  
PROYECTO: 010502050102 Planeación de proyectos para el desarrollo social 010502050107 Planeación y evaluación para el desarrollo municipal  
OBJETIVO DEL PROGRAMA PRESUPUESTARIO: Comprende el conjunto de actividades para la coordinación, participación, elaboración, actualización e instrumentación del Plan de Desarrollo Municipal y planes y programas que de él se deriven; asimismo incluye las actividades asociadas a la operación del Sistema de Coordinación Hacendaria del Estado de México; así como la definición de los mecanismos necesarios para facilitar el proceso de planeación, programación, presupuestación y evaluación de las dependencias y organismos municipales para en su caso; analizar, operar y emitir reportes sobre el Sistema de Evaluación del Desempeño municipal  
DEPENDENCIA GENERAL: B00 DIRECCIÓN GENERAL  
DEPENDENCIA AUXILIAR: 304 Planeación, B00 Direccion General

**ESTRUCTURA DEL INDICADOR**

Numero NF 1  
NOMBRE DEL INDICADOR: Tasa de variación de las evaluaciones efectuadas al Plan de Desarrollo Municipal  
FÓRMULA DEL CÁLCULO:  $((\text{Evaluaciones al Plan de Desarrollo Municipal efectuadas en el año actual} / \text{Evaluaciones al Plan de Desarrollo Municipal efectuadas en el año anterior}) - 1) * 100$   
INTERPRETACIÓN: A mayor valor del indicador, mayor número de evaluaciones al Plan de Desarrollo Municipal realizadas  
DIMENSIÓN QUE ATIENDE: Eficiencia  
FACTOR DE COMPARACIÓN: 0  
DESCRIPCIÓN DEL FACTOR DE COMPARACIÓN: No se cuenta con estadística comparativa  
LINEA BASE: 0  
METAS DE ACTIVIDADES RELACIONADAS Y AVANCE

<ul style="list-style-type: none"> <li>Vigilar ejecución de presupuesto y de los programas</li> <li>Dar seguimiento a peticiones ciudadanas</li> <li>Integrar Programa Operativo Anual (POA) 2018 para DIFEM</li> <li>Elaborar reporte mensual POA DIFEM</li> <li>Presentar reporte ejecutivo del cumplimiento de los programas</li> <li>Generar estadísticas e integrar datos para Informe de Gobierno del Presidente Municipal</li> <li>Integrar documentación de Agenda para el Desarrollo Municipal</li> <li>Atender auditorias para mantener distintivos y certificaciones</li> <li>Elaborar reporte quincenal de Alerta de Violencia de Género</li> </ul>	<ul style="list-style-type: none"> <li>Coordinar la integración de la Junta de Gobierno</li> <li>Elaborar formatos PbRM de los proyectos que operan en el SMDIF Toluca e integrarlos al paquete presupu</li> <li>Elaborar reporte trimestral a OSFEM</li> <li>Elaborar reporte trimestral a Ayuntamiento</li> <li>Elaborar dictámenes de reconducción programática</li> <li>Generar estadísticas e integrar datos para Informe de Actividades de la Presidenta del SMDIF Toluca</li> <li>Elaborar Manual de Procedimientos del SMDIF Toluca</li> <li>Elaborar el Programa Anual de Evaluación</li> <li>Elaborar reporte mensual de Programas Estatales y Federales</li> </ul>
---	---

FRECUENCIA DE MEDICIÓN: Anual  
TIPO DE INDICADOR: Estratégico

ELABORÓ

Ing. Minerva Etzbelde Guerrero Alcantara



REVISÓ

Lic. Guilibaldo Hernández Campuzano



TIPO DE FICHA: OSFEM



H. AYUNTAMIENTO  
DE TOLUCA  
2016 - 2018

IPAL DIF DE TOLUCA

Sistema de Coordinación Hacendaria del Estado de México con sus Municipios  
**Manual para la Planeacion, Programación y Presupuestación Municipal del Ejercicio Anual 2018**

**Presupuesto Basado en Resultados Municipal**

**PbRM-01d FICHA TECNICA DE DISEÑO DE INDICADORES ESTRATEGICOS O DE GESTION 2018**

PILAR DE DESARROLLO / EJE TRANSVERSAL: II Eje transversal II. Gobierno de resultados  
TEMA DE DESARROLLO: Gobierno eficiente que genere resultados  
PROGRAMA PRESUPUESTARIO: 01050205 Planeación y presupuesto basado en resultados  
PROYECTO: 010502050102 Planeación de proyectos para el desarrollo social 010502050107 Planeación y evaluación para el desarrollo municipal  
OBJETIVO DEL PROGRAMA PRESUPUESTARIO: Comprende el conjunto de actividades para la coordinación, participación, elaboración, actualización e instrumentación del Plan de Desarrollo Municipal y planes y programas que de él se deriven; asimismo incluye las actividades asociadas a la operación del Sistema de Coordinación Hacendaria del Estado de México; así como la definición de los mecanismos necesarios para facilitar el proceso de planeación, programación, presupuestación y evaluación de las dependencias y organismos municipales para en su caso; analizar, operar y emitir reportes sobre el Sistema de Evaluación del Desempeño municipal  
DEPENDENCIA GENERAL: B00 DIRECCIÓN GENERAL  
DEPENDENCIA AUXILIAR: 304 Planeación, B00 Direccion General

**ESTRUCTURA DEL INDICADOR**

Numero NP 1  
NOMBRE DEL INDICADOR: Tasa de variación de indicadores estratégicos y de gestión implementados en el año  
FÓRMULA DEL CÁLCULO:  $((\text{Número de indicadores estratégicos y de gestión implementados en año actual} / \text{Número de indicadores estratégicos y de gestión implementados en el año anterior}) - 1) * 100$   
INTERPRETACIÓN: A mayor valor de indicador, mayor número de indicadores implementados  
DIMENSIÓN QUE ATIENDE: Eficiencia FRECUENCIA DE MEDICIÓN: Anual  
FACTOR DE COMPARACIÓN: 62 TIPO DE INDICADOR: Estratégico  
DESCRIPCIÓN DEL FACTOR DE COMPARACIÓN: Número de indicadores estratégicos y de gestión implementados en el año anterior  
LINEA BASE: 62

**CALENDARIZACION TRIMESTRAL**

VARIABLES DEL INDICADOR	UNIDAD DE MEDIDA	TIPO DE OPERACION	TRIM 1	TRIM 2	TRIM 3	TRIM 4	META ANUAL
Número de indicadores estratégicos y de gestión implementados en año actual	Indicador	Sumable	0.00	0.00	0.00	95.00	95.00
Número de indicadores estratégicos y de gestión implementados en el año anterior	Indicador	No sumable	0.00	0.00	0.00	62.00	62.00
RESULTADO ESPERADO			0.00	0.00	0.00	53.23	53.23

DESCRIPCIÓN DE LA META ANUAL: Mide el incremento de indicadores implementados con respecto al año anterior, esperando un incremento del 53.22%  
MEDIOS DE VERIFICACIÓN: Reporte de proyectos presupuestados.

ELABORÓ

Ing. Minerva Etzberdo Guerrero Alcántara



REVISÓ

Lic. Guilibaldo Hernández Camuzano



TIPO DE FICHA: OSFEM

FECHA DE ELABORACION: 22/03/2018 Hoja: 16 de 222



H. AYUNTAMIENTO  
DE TOLUCA  
2016 - 2018

IPAL DIF DE TOLUCA

Sistema de Coordinación Hacendaria del Estado de México con sus Municipios  
**Manual para la Planeacion, Programación y Presupuestación Municipal del Ejercicio Anual 2018**

**Presupuesto Basado en Resultados Municipal**

**PbRM-01d FICHA TECNICA DE DISEÑO DE INDICADORES ESTRATEGICOS O DE GESTION 2018**

PILAR DE DESARROLLO / EJE TRANSVERSAL: II Eje transversal II: Gobierno de resultados  
TEMA DE DESARROLLO: Gobierno eficiente que genere resultados  
PROGRAMA PRESUPUESTARIO: 01050205 Planeación y presupuesto basado en resultados  
PROYECTO: 010502050102 Planeación de proyectos para el desarrollo social 010502050107 Planeación y evaluación para el desarrollo municipal  
OBJETIVO DEL PROGRAMA PRESUPUESTARIO: Comprende el conjunto de actividades para la coordinación, participación, elaboración, actualización e instrumentación del Plan de Desarrollo Municipal y planes y programas que de él se deriven; asimismo incluye las actividades asociadas a la operación del Sistema de Coordinación Hacendaria del Estado de México; así como la definición de los mecanismos necesarios para facilitar el proceso de planeación, programación, presupuestación y evaluación de las dependencias y organismos municipales para en su caso; analizar, operar y emitir reportes sobre el Sistema de Evaluación del Desempeño municipal  
DEPENDENCIA GENERAL: B00 DIRECCIÓN GENERAL  
DEPENDENCIA AUXILIAR: 304 Planeación, B00 Direccion General

**ESTRUCTURA DEL INDICADOR**

Numero NP 1  
NOMBRE DEL INDICADOR: Tasa de variación de indicadores estratégicos y de gestión implementados en el año  
FÓRMULA DEL CÁLCULO:  $((\text{Número de indicadores estratégicos y de gestión implementados en año actual} / \text{Número de indicadores estratégicos y de gestión implementados en el año anterior}) - 1) * 100$   
INTERPRETACIÓN: A mayor valor de indicador, mayor número de indicadores implementados  
DIMENSIÓN QUE ATIENDE: Eficiencia FRECUENCIA DE MEDICIÓN: Anual  
FACTOR DE COMPARACIÓN: 62 TIPO DE INDICADOR: Estratégico  
DESCRIPCIÓN DEL FACTOR DE COMPARACIÓN: Número de indicadores estratégicos y de gestión implementados en el año anterior  
LINEA BASE 62  
METAS DE ACTIVIDADES RELACIONADAS Y AVANCE

Vigilar ejecución de presupuesto y de los programas	Coordinar la integración de la Junta de Gobierno
Dar seguimiento a peticiones ciudadanas	Elaborar formatos PbRM de los proyectos que operan en el SMDIF Toluca e integrarlos al paquete presupu
Integrar Programa Operativo Anual (POA) 2018 para DIFEM	Elaborar reporte trimestral a OSFEM
Elaborar reporte mensual POA DIFEM	Elaborar reporte trimestral a Ayuntamiento
Presentar reporte ejecutivo del cumplimiento de los programas	Elaborar dictámenes de reconducción programática
Generar estadísticas e integrar datos para Informe de Gobierno del Presidente Municipal	Generar estadísticas e integrar datos para Informe de Actividades de la Presidenta del SMDIF Toluca
Integrar documentación de Agenda para el Desarrollo Municipal	Elaborar Manual de Procedimientos del SMDIF Toluca
Atender auditorías para mantener distintivos y certificaciones	Elaborar el Programa Anual de Evaluación
Elaborar reporte quincenal de Alerta de Violencia de Género	Elaborar reporte mensual de Programas Estatales y Federales

ELABORÓ

Ing. Minerva Eitzbeide Guerra Alcántara



REVISÓ

Lic. Gullbaldo Hernández Campuzano







H. AYUNTAMIENTO  
DE TOLUCA  
2016 - 2018

IPAL DIF DE TOLUCA

Sistema de Coordinación Hacendaria del Estado de México con sus Municipios  
**Manual para la Planeación, Programación y Presupuestación Municipal del Ejercicio Anual 2018**

**Presupuesto Basado en Resultados Municipal**

**PbRM-01d FICHA TECNICA DE DISEÑO DE INDICADORES ESTRATEGICOS O DE GESTION 2018**

PILAR DE DESARROLLO / EJE TRANSVERSAL: II Eje transversal II: Gobierno de resultados  
TEMA DE DESARROLLO: Gobierno eficiente que genere resultados  
PROGRAMA PRESUPUESTARIO: 01050205 Planeación y presupuesto basado en resultados  
PROYECTO: 010502050102 Planeación de proyectos para el desarrollo social 010502050107 Planeación y evaluación para el desarrollo municipal  
OBJETIVO DEL PROGRAMA PRESUPUESTARIO: Comprende el conjunto de actividades para la coordinación, participación, elaboración, actualización e instrumentación del Plan de Desarrollo Municipal y planes y programas que de él se deriven; asimismo incluye las actividades asociadas a la operación del Sistema de Coordinación Hacendaria del Estado de México; así como la definición de los mecanismos necesarios para facilitar el proceso de planeación, programación, presupuestación y evaluación de las dependencias y organismos municipales para en su caso, analizar, operar y emitir reportes sobre el Sistema de Evaluación del Desempeño municipal  
DEPENDENCIA GENERAL: B00 DIRECCIÓN GENERAL  
DEPENDENCIA AUXILIAR: 304 Planeación, B00 Dirección General

**ESTRUCTURA DEL INDICADOR**

Numero NC 1  
NOMBRE DEL INDICADOR: Porcentaje de matrices de indicadores de resultados bajo la MML adoptadas  
FÓRMULA DEL CÁLCULO: (Matrices de indicadores por resultados adoptadas por el municipio/Matrices de Indicadores por resultados aprobadas)\*100  
INTERPRETACIÓN: A mayor valor del indicador, mayor número de matrices de indicadores aprobadas  
DIMENSIÓN QUE ATIENDE: Eficiencia FRECUENCIA DE MEDICIÓN: Semestral  
FACTOR DE COMPARACIÓN: 12 TIPO DE INDICADOR: Gestion  
DESCRIPCIÓN DEL FACTOR DE COMPARACIÓN: Número de matrices de indicadores de resultados bajo la MML adoptadas durante el año anterior  
LINEA BASE 12

**CALENDARIZACION TRIMESTRAL**

VARIABLES DEL INDICADOR	UNIDAD DE MEDIDA	TIPO DE OPERACION	TRIM 1	TRIM 2	TRIM 3	TRIM 4	META ANUAL
Matrices de indicadores por resultados adoptadas por el municipio	Matriz	No sumable	0.00	14.00	0.00	14.00	0.00
Matrices de Indicadores por resultados aprobadas	Matriz	No sumable	0.00	14.00	0.00	14.00	0.00
RESULTADO ESPERADO			0.00	100.00	0.00	100.00	0.00

DESCRIPCIÓN DE LA META ANUAL: Este indicador mide la eficacia entre las matrices de indicadores para resultados adoptadas y las aprobadas, esperando un valor final del 100%  
MEDIOS DE VERIFICACIÓN: Registros Administrativos.

ELABORÓ

Ing. Minerva Eitzbeide Guerrero Alcantara



REVISÓ

Lic. Guildardo Hernandez Camrpusano



TIPO DE FICHA: OSFEM

FECHA DE ELABORACION: 22/03/2018 Hoja: 18 de 222



H. AYUNTAMIENTO  
DE TOLUCA  
2016 - 2018

IPAL DIF DE TOLUCA

Sistema de Coordinación Hacendaria del Estado de México con sus Municipios  
**Manual para la Planeacion, Programación y Presupuestación Municipal del Ejercicio Anual 2018**

**Presupuesto Basado en Resultados Municipal**

**PbRM-01d FICHA TECNICA DE DISEÑO DE INDICADORES ESTRATEGICOS O DE GESTION 2018**

**PILAR DE DESARROLLO / EJE TRANSVERSAL:** II Eje transversal II: Gobierno de resultados  
**TEMA DE DESARROLLO:** Gobierno eficiente que genere resultados  
**PROGRAMA PRESUPUESTARIO:** 01050205 Planeación y presupuesto basado en resultados  
**PROYECTO:** 010502050102 Planeación de proyectos para el desarrollo social 010502050107 Planeación y evaluación para el desarrollo municipal  
**OBJETIVO DEL PROGRAMA PRESUPUESTARIO:** Comprende el conjunto de actividades para la coordinación, participación, elaboración, actualización e instrumentación del Plan de Desarrollo Municipal y planes y programas que de él se deriven; asimismo incluye las actividades asociadas a la operación del Sistema de Coordinación Hacendaria del Estado de México; así como la definición de los mecanismos necesarios para facilitar el proceso de planeación, programación, presupuestación y evaluación de las dependencias y organismos municipales para en su caso; analizar, operar y emitir reportes sobre el Sistema de Evaluación del Desempeño municipal.  
**DEPENDENCIA GENERAL:** B00 DIRECCIÓN GENERAL  
**DEPENDENCIA AUXILIAR:** 304 Planeación, B00 Direccion General

**ESTRUCTURA DEL INDICADOR**

Numero	NC	1		
<b>NOMBRE DEL INDICADOR:</b>	Porcentaje de matrices de indicadores de resultados bajo la MML adoptadas			
<b>FÓRMULA DEL CÁLCULO:</b>	(Matrices de indicadores por resultados adoptadas por el municipio/Matrices de Indicadores por resultados aprobadas)*100			
<b>INTERPRETACIÓN:</b>	A mayor valor del indicador, mayor número de matrices de indicadores aprobadas			
<b>DIMENSIÓN QUE ATIENDE:</b>	Eficiencia		<b>FRECUENCIA DE MEDICIÓN:</b>	Semestral
<b>FACTOR DE COMPARACIÓN:</b>	12		<b>TIPO DE INDICADOR:</b>	Gestion
<b>DESCRIPCIÓN DEL FACTOR DE COMPARACIÓN:</b>	Número de matrices de indicadores de resultados bajo la MML adoptadas durante el año anterior			
<b>LINEA BASE</b>	12			
<b>METAS DE ACTIVIDADES RELACIONADAS Y AVANCE</b>	<ul style="list-style-type: none"> <li>Vigilar ejecución de presupuesto y de los programas</li> <li>Dar seguimiento a peticiones ciudadanas</li> <li>Integrar Programa Operativo Anual (POA) 2018 para DIFEM</li> <li>Elaborar reporte mensual POA DIFEM</li> <li>Presentar reporte ejecutivo del cumplimiento de los programas</li> <li>Generar estadísticas e integrar datos para Informe de Gobierno del Presidente Municipal</li> <li>Integrar documentación de Agenda para el Desarrollo Municipal</li> <li>Atender auditorías para mantener distintivos y certificaciones</li> <li>Elaborar reporte quincenal de Alerta de Violencia de Género</li> </ul>		<ul style="list-style-type: none"> <li>Coordinar la integración de la Junta de Gobierno</li> <li>Elaborar formatos PbRM de los proyectos que operan en el SMDIF Toluca e integrarlos al paquete presupu</li> <li>Elaborar reporte trimestral a OSFEM</li> <li>Elaborar reporte trimestral a Ayuntamiento</li> <li>Elaborar dictámenes de reconducción programática</li> <li>Generar estadísticas e integrar datos para Informe de Actividades de la Presidenta del SMDIF Toluca</li> <li>Elaborar Manual de Procedimientos del SMDIF Toluca</li> <li>Elaborar el Programa Anual de Evaluación</li> <li>Elaborar reporte mensual de Programas Estatales y Federales</li> </ul>	

ELABORÓ

Ing. Minerva Elizabeth Guerrero Alcantara



REVISÓ

Lic. Guibaldo Hernández Campuzano



TIPO DE FICHA: OSFEM

FECHA DE ELABORACIÓN: 22/03/2018

Hoja: 19 de 222



H. AYUNTAMIENTO  
DE TOLUCA  
2016 - 2018

IPAL DIF DE TOLUCA

Sistema de Coordinación Hacendaria del Estado de México con sus Municipios  
**Manual para la Planeación, Programación y Presupuestación Municipal del Ejercicio Anual 2018**

**Presupuesto Basado en Resultados Municipal**

**PbRM-01d FICHA TECNICA DE DISEÑO DE INDICADORES ESTRATEGICOS O DE GESTION 2018**

PILAR DE DESARROLLO / EJE TRANSVERSAL: II Eje transversal II: Gobierno de resultados  
TEMA DE DESARROLLO: Gobierno eficiente que genere resultados  
PROGRAMA PRESUPUESTARIO: 01050205 Planeación y presupuesto basado en resultados  
PROYECTO: 010502050102 Planeación de proyectos para el desarrollo social 010502050107 Planeación y evaluación para el desarrollo municipal  
OBJETIVO DEL PROGRAMA PRESUPUESTARIO: Comprende el conjunto de actividades para la coordinación, participación, elaboración, actualización e instrumentación del Plan de Desarrollo Municipal y planes y programas que de él se deriven; asimismo incluye las actividades asociadas a la operación del Sistema de Coordinación Hacendaria del Estado de México; así como la definición de los mecanismos necesarios para facilitar el proceso de planeación, programación, presupuestación y evaluación de las dependencias y organismos municipales para en su caso; analizar, operar y emitir reportes sobre el Sistema de Evaluación del Desempeño municipal  
DEPENDENCIA GENERAL: B00 DIRECCIÓN GENERAL  
DEPENDENCIA AUXILIAR: 304 Planeación, B00 Direccion General

**ESTRUCTURA DEL INDICADOR**

Numero NC 2  
NOMBRE DEL INDICADOR: Porcentaje de asesorías brindadas en materia del Sistema de Evaluación del Desempeño Municipal.  
FÓRMULA DEL CÁLCULO: (Total de asesorías brindadas en materia del SED / Total de asesorías solicitadas en materia del SED) \*100  
INTERPRETACIÓN: A mayor valor del indicador, mayor número de asesorías brindadas  
DIMENSIÓN QUE ATIENDE: Eficiencia  
FACTOR DE COMPARACIÓN: 0  
DESCRIPCIÓN DEL FACTOR DE COMPARACIÓN: No se cuenta con estadística comparativa  
LINEA BASE: 0  
FRECUENCIA DE MEDICIÓN: Trimestral  
TIPO DE INDICADOR: Gestion

**CALENDARIZACION TRIMESTRAL**

VARIABLES DEL INDICADOR	UNIDAD DE MEDIDA	TIPO DE OPERACION	TRIM 1	TRIM 2	TRIM 3	TRIM 4	META ANUAL
Total de asesorías brindadas en materia del SED	Asesoría	Sumable	1.00	1.00	1.00	1.00	4.00
Total de asesorías solicitadas en materia del SED	Asesoría	Sumable	1.00	1.00	1.00	1.00	4.00
RESULTADO ESPERADO			100.00	100.00	100.00	100.00	100.00

DESCRIPCIÓN DE LA META ANUAL: Se programa una asesoría global por trimestre en la que se abarcarán los temas referentes al periodo siguiente  
MEDIOS DE VERIFICACIÓN: Registros Administrativos.

ELABORÓ

Ing. Minerva Elizalde Guerrero Alcantara



REVISÓ

Lic. Guilbaldo Hernández Campuzano



TIPO DE FICHA: OSFEM

FECHA DE ELABORACION: 22/03/2018

Hoja: 20 de 222





H. AYUNTAMIENTO  
DE TOLUCA  
2016 - 2018

IPAL DIF DE TOLUCA

Sistema de Coordinación Hacendaria del Estado de México con sus Municipios  
**Manual para la Planeación, Programación y Presupuestación Municipal del Ejercicio Anual 2018**

**Presupuesto Basado en Resultados Municipal**

**PbRM-01d FICHA TECNICA DE DISEÑO DE INDICADORES ESTRATEGICOS O DE GESTION 2018**

**PILAR DE DESARROLLO / EJE TRANSVERSAL:** II Eje transversal II: Gobierno de resultados  
**TEMA DE DESARROLLO:** Gobierno eficiente que genere resultados  
**PROGRAMA PRESUPUESTARIO:** 01050205 Planeación y presupuesto basado en resultados  
**PROYECTO:** 010502050102 Planeación de proyectos para el desarrollo social 010502050107 Planeación y evaluación para el desarrollo municipal  
**OBJETIVO DEL PROGRAMA PRESUPUESTARIO:** Comprende el conjunto de actividades para la coordinación, participación, elaboración, actualización e instrumentación del Plan de Desarrollo Municipal y planes y programas que de él se deriven; asimismo incluye las actividades asociadas a la operación del Sistema de Coordinación Hacendaria del Estado de México; así como la definición de los mecanismos necesarios para facilitar el proceso de planeación, programación, presupuestación y evaluación de las dependencias y organismos municipales para en su caso; analizar, operar y emitir reportes sobre el Sistema de Evaluación del Desempeño municipal  
**DEPENDENCIA GENERAL:** B00 DIRECCIÓN GENERAL  
**DEPENDENCIA AUXILIAR:** 304 Planeación, B00 Direccion General

**ESTRUCTURA DEL INDICADOR**

Numero NC 2

**NOMBRE DEL INDICADOR:** Porcentaje de asesorías brindadas en materia del Sistema de Evaluación del Desempeño Municipal,  
**FÓRMULA DEL CÁLCULO:** (Total de asesorías brindadas en materia del SED / Total de asesorías solicitadas en materia del SED) \*100  
**INTERPRETACIÓN:** A mayor valor del indicador, mayor número de asesorías brindadas  
**DIMENSIÓN QUE ATIENDE:** Eficiencia  
**FACTOR DE COMPARACIÓN:** 0  
**DESCRIPCIÓN DEL FACTOR DE COMPARACIÓN:** No se cuenta con estadística comparativa  
**LINEA BASE:** 0  
**METAS DE ACTIVIDADES RELACIONADAS Y AVANCE**

- Vigilar ejecución de presupuesto y de los programas
- Dar seguimiento a peticiones ciudadanas
- Integrar Programa Operativo Anual (POA) 2018 para DIFEM
- Elaborar reporte mensual POA DIFEM
- Presentar reporte ejecutivo del cumplimiento de los programas
- Generar estadísticas e integrar datos para Informe de Gobierno del Presidente Municipal
- Integrar documentación de Agenda para el Desarrollo Municipal
- Atender auditorías para mantener distintivos y certificaciones
- Elaborar reporte quincenal de Alerta de Violencia de Género

**FRECUENCIA DE MEDICIÓN:** Trimestral  
**TIPO DE INDICADOR:** Gestion

- Coordinar la integración de la Junta de Gobierno
- Elaborar formatos PbRM de los proyectos que operan en el SMDIF Toluca e integrarlos al paquete presupu
- Elaborar reporte trimestral a OSFEM
- Elaborar reporte trimestral a Ayuntamiento
- Elaborar dictámenes de reconducción programática
- Generar estadísticas e integrar datos para Informe de Actividades de la Presidenta del SMDIF Toluca
- Elaborar Manual de Procedimientos del SMDIF Toluca
- Elaborar el Programa Anual de Evaluación
- Elaborar reporte mensual de Programas Estatales y Federales

ELABORÓ

Ing. Minerva Etzelbe Guerrero Alcántara



REVISÓ

Lic. Guibaldo Hernández Campuzano



TIPO DE FICHA: OSFEM



H. AYUNTAMIENTO  
DE TOLUCA  
2016 - 2018

IPAL DIF DE TOLUCA

Sistema de Coordinación Hacendaria del Estado de México con sus Municipios  
**Manual para la Planeación, Programación y Presupuestación Municipal del Ejercicio Anual 2018**

**Presupuesto Basado en Resultados Municipal**

**PbRM-01d FICHA TECNICA DE DISEÑO DE INDICADORES ESTRATEGICOS O DE GESTION 2018**

**PILAR DE DESARROLLO / EJE TRANSVERSAL:** II Eje transversal II: Gobierno de resultados  
**TEMA DE DESARROLLO:** Gobierno eficiente que genere resultados  
**PROGRAMA PRESUPUESTARIO:** 01050205 Planeación y presupuesto basado en resultados  
**PROYECTO:** 010502050102 Planeación de proyectos para el desarrollo social 010502050107 Planeación y evaluación para el desarrollo municipal  
**OBJETIVO DEL PROGRAMA PRESUPUESTARIO:** Comprende el conjunto de actividades para la coordinación, participación, elaboración, actualización e instrumentación del Plan de Desarrollo Municipal y planes y programas que de él se deriven; asimismo incluye las actividades asociadas a la operación del Sistema de Coordinación Hacendaria del Estado de México; así como la definición de los mecanismos necesarios para facilitar el proceso de planeación, programación, presupuestación y evaluación de las dependencias y organismos municipales para en su caso; analizar, operar y emitir reportes sobre el Sistema de Evaluación del Desempeño municipal  
**DEPENDENCIA GENERAL:** B00 DIRECCIÓN GENERAL  
**DEPENDENCIA AUXILIAR:** 304 Planeación, B00 Direccion General

**ESTRUCTURA DEL INDICADOR**

**Numero** NC 3  
**NOMBRE DEL INDICADOR:** Porcentaje de cumplimiento en la elaboración y publicación del PAE.  
**FÓRMULA DEL CÁLCULO:** (Elaboración y publicación del PAE / Documento programado a elaborar y publicar).  
**INTERPRETACIÓN:** A mayor valor del indicador, mayor porcentaje de cumplimiento  
**DIMENSIÓN QUE ATIENDE:** Eficiencia **FRECUENCIA DE MEDICIÓN:** Trimestral  
**FACTOR DE COMPARACIÓN:** 0 **TIPO DE INDICADOR:** Gestion  
**DESCRIPCIÓN DEL FACTOR DE COMPARACIÓN:** No se cuenta con estadística comparativa  
**LINEA BASE** 0

**CALENDARIZACION TRIMESTRAL**

VARIABLES DEL INDICADOR	UNIDAD DE MEDIDA	TIPO DE OPERACION	TRIM 1	TRIM 2	TRIM 3	TRIM 4	META ANUAL
Elaboración y publicación del PAE	Documento	Sumable	0.00	1.00	0.00	0.00	1.00
Documento programado a elaborar y publicar	Documento	Sumable	0.00	1.00	0.00	0.00	1.00
<b>RESULTADO ESPERADO</b>			0.00	1.00	0.00	0.00	1.00

**DESCRIPCIÓN DE LA META ANUAL:** Se elaborará y publicará el PAE 2018, obteniendo el 100% de calificación para el indicador  
**MEDIOS DE VERIFICACIÓN:** Registros Administrativos. Página de Internet

ELABORÓ

Ing. Minerva Etzbeide Guerrero Alcantara



REVISÓ

Lic. Gullibaldo Hernández Campuzano





H. AYUNTAMIENTO  
DE TOLUCA  
2016 - 2018

IPAL DIF DE TOLUCA

Sistema de Coordinación Hacendaria del Estado de México con sus Municipios  
**Manual para la Planeacion, Programación y Presupuestación Municipal del Ejercicio Anual 2018**

**Presupuesto Basado en Resultados Municipal**

**PbRM-01d FICHA TECNICA DE DISEÑO DE INDICADORES ESTRATEGICOS O DE GESTION 2018**

**PILAR DE DESARROLLO / EJE TRANSVERSAL:** II Eje transversal II: Gobierno de resultados  
**TEMA DE DESARROLLO:** Gobierno eficiente que genere resultados  
**PROGRAMA PRESUPUESTARIO:** 01050205 Planeación y presupuesto basado en resultados  
**PROYECTO:** 010502050102 Planeación de proyectos para el desarrollo social 010502050107 Planeación y evaluación para el desarrollo municipal  
**OBJETIVO DEL PROGRAMA PRESUPUESTARIO:** Comprende el conjunto de actividades para la coordinación, participación, elaboración, actualización e instrumentación del Plan de Desarrollo Municipal y planes y programas que de él se deriven; asimismo incluye las actividades asociadas a la operación del Sistema de Coordinación Hacendaria del Estado de México; así como la definición de los mecanismos necesarios para facilitar el proceso de planeación, programación, presupuestación y evaluación de las dependencias y organismos municipales para en su caso; analizar, operar y emitir reportes sobre el Sistema de Evaluación del Desempeño municipal  
**DEPENDENCIA GENERAL:** B00 DIRECCIÓN GENERAL  
**DEPENDENCIA AUXILIAR:** 304 Planeación, B00 Direccion General

**ESTRUCTURA DEL INDICADOR**

Numero	NC	3
<b>NOMBRE DEL INDICADOR:</b>	Porcentaje de cumplimiento en la elaboración y publicación del PAE.	
<b>FÓRMULA DEL CÁLCULO:</b>	(Elaboración y publicación del PAE / Documento programado a elaborar y publicar).	
<b>INTERPRETACIÓN:</b>	A mayor valor del indicador, mayor porcentaje de cumplimiento	
<b>DIMENSIÓN QUE ATIENDE:</b>	Eficiencia	<b>FRECUENCIA DE MEDICIÓN:</b> Trimestral
<b>FACTOR DE COMPARACIÓN:</b>	0	<b>TIPO DE INDICADOR:</b> Gestion
<b>DESCRIPCIÓN DEL FACTOR DE COMPARACIÓN:</b>	No se cuenta con estadística comparativa	
<b>LINEA BASE</b>	0	
<b>METAS DE ACTIVIDADES RELACIONADAS Y AVANCE</b>	<ul style="list-style-type: none"> <li>Vigilar ejecución de presupuesto y de los programas</li> <li>Dar seguimiento a peticiones ciudadanas</li> <li>Integrar Programa Operativo Anual (POA) 2018 para DIFEM</li> <li>Elaborar reporte mensual POA DIFEM</li> <li>Presentar reporte ejecutivo del cumplimiento de los programas</li> <li>Generar estadísticas e integrar datos para Informe de Gobierno del Presidente Municipal</li> <li>Integrar documentación de Agenda para el Desarrollo Municipal</li> <li>Atender auditorias para mantener distintivos y certificaciones</li> <li>Elaborar reporte quincenal de Alerta de Violencia de Género</li> </ul>	<ul style="list-style-type: none"> <li>Coordinar la integración de la Junta de Gobierno</li> <li>Elaborar formatos PbRM de los proyectos que operan en el SMDIF Toluca e integrarlos al paquete presupu</li> <li>Elaborar reporte trimestral a OSFEM</li> <li>Elaborar reporte trimestral a Ayuntamiento</li> <li>Elaborar dictámenes de reconducción programática</li> <li>Generar estadísticas e integrar datos para Informe de Actividades de la Presidenta del SMDIF Toluca</li> <li>Elaborar Manual de Procedimientos del SMDIF Toluca</li> <li>Elaborar el Programa Anual de Evaluación</li> <li>Elaborar reporte mensual de Programas Estatales y Federales</li> </ul>

ELABORÓ

Ing. Minerva Elizbeide Guerrero Alcantara



REVISÓ

Lic. Guibaldo Hernández Campuzano







H. AYUNTAMIENTO  
DE TOLUCA  
2016 - 2018

IPAL DIF DE TOLUCA

Sistema de Coordinación Hacendaria del Estado de México con sus Municipios  
**Manual para la Planeación, Programación y Presupuestación Municipal del Ejercicio Anual 2018**

**Presupuesto Basado en Resultados Municipal**

**PbRM-01d FICHA TECNICA DE DISEÑO DE INDICADORES ESTRATEGICOS O DE GESTION 2018**

PILAR DE DESARROLLO / EJE TRANSVERSAL: II Eje transversal II: Gobierno de resultados  
TEMA DE DESARROLLO: Gobierno eficiente que genere resultados  
PROGRAMA PRESUPUESTARIO: 01050205 Planeación y presupuesto basado en resultados  
PROYECTO: 010502050102 Planeación de proyectos para el desarrollo social 010502050107 Planeación y evaluación para el desarrollo municipal  
OBJETIVO DEL PROGRAMA PRESUPUESTARIO: Comprende el conjunto de actividades para la coordinación, participación, elaboración, actualización e instrumentación del Plan de Desarrollo Municipal y planes y programas que de él se deriven; asimismo incluye las actividades asociadas a la operación del Sistema de Coordinación Hacendaria del Estado de México; así como la definición de los mecanismos necesarios para facilitar el proceso de planeación, programación, presupuestación y evaluación de las dependencias y organismos municipales para en su caso; analizar, operar y emitir reportes sobre el Sistema de Evaluación del Desempeño municipal  
DEPENDENCIA GENERAL: B00 DIRECCIÓN GENERAL  
DEPENDENCIA AUXILIAR: 304 Planeación, B00 Direccion General

**ESTRUCTURA DEL INDICADOR**

Numero NA 1.1  
NOMBRE DEL INDICADOR: Porcentaje de alineación de formatos de PbRM en cumplimiento al Manual de Planeación, programación y presupuestación  
FÓRMULA DEL CÁLCULO: (Formatos PbRM requisitados en alineación al Manual de Planeación, programación y Presupuestación vigente/Total de formatos PbRM manejados por ayuntamiento)\*100  
INTERPRETACIÓN: A mayor valor del indicador, mayor número de formatos requisitados  
DIMENSIÓN QUE ATIENDE: Eficiencia  
FACTOR DE COMPARACIÓN: 3  
DESCRIPCIÓN DEL FACTOR DE COMPARACIÓN: Valor obtenido durante 2017  
LINEA BASE: 3  
FRECUENCIA DE MEDICIÓN: Trimestral  
TIPO DE INDICADOR: Gestion

**CALENDARIZACION TRIMESTRAL**

VARIABLES DEL INDICADOR	UNIDAD DE MEDIDA	TIPO DE OPERACION	TRIM 1	TRIM 2	TRIM 3	TRIM 4	META ANUAL
Formatos PbRM requisitados en alineación al Manual de Planeación, programación y Presupuestación vigente	Formato	Sumable	3.00	1.00	1.00	1.00	6.00
Total de formatos PbRM manejados por ayuntamiento	Formato	Sumable	3.00	1.00	1.00	1.00	6.00
RESULTADO ESPERADO			100.00	100.00	100.00	100.00	100.00

DESCRIPCIÓN DE LA META ANUAL: Este indicador mide la eficacia entre los formatos requisitados y los manejados por el ayuntamiento, esperando un valor final del 100%  
MEDIOS DE VERIFICACIÓN: Expedientes de Formatos PbRM del ayuntamiento

ELABORÓ

Ing. Minerva Etzbeide Guerrero Alcantara



REVISÓ

Lic. Guiliberto Hernández Campuzano



TIPO DE FICHA: OSFEM

FECHA DE ELABORACION: 22/03/2018 Hoja: 24 de 222



H. AYUNTAMIENTO  
DE TOLUCA  
2016 - 2018

IPAL DIF DE TOLUCA

Sistema de Coordinación Hacendaria del Estado de México con sus Municipios  
**Manual para la Planeación, Programación y Presupuestación Municipal del Ejercicio Anual 2018**

**Presupuesto Basado en Resultados Municipal**

**PbRM-01d FICHA TECNICA DE DISEÑO DE INDICADORES ESTRATEGICOS O DE GESTION 2018**

PILAR DE DESARROLLO / EJE TRANSVERSAL:	II Eje transversal II: Gobierno de resultados	
TEMA DE DESARROLLO:	Gobierno eficiente que genere resultados	
PROGRAMA PRESUPUESTARIO:	01050205 Planeación y presupuesto basado en resultados	
PROYECTO:	010502050102 Planeación de proyectos para el desarrollo social	010502050107 Planeación y evaluación para el desarrollo municipal
OBJETIVO DEL PROGRAMA PRESUPUESTARIO:	Comprende el conjunto de actividades para la coordinación, participación, elaboración, actualización e instrumentación del Plan de Desarrollo Municipal y planes y programas que de él se deriven, asimismo incluye las actividades asociadas a la operación del Sistema de Coordinación Hacendaria del Estado de México; así como la definición de los mecanismos necesarios para facilitar el proceso de planeación, programación, presupuestación y evaluación de las dependencias y organismos municipales para en su caso; analizar, operar y emitir reportes sobre el Sistema de Evaluación del Desempeño municipal	
DEPENDENCIA GENERAL:	B00 DIRECCIÓN GENERAL	
DEPENDENCIA AUXILIAR:	304 Planeación, B00 Direccion General	

**ESTRUCTURA DEL INDICADOR**

Numero	NA	1.1		
NOMBRE DEL INDICADOR:	Porcentaje de alineación de formatos de PbRM en cumplimiento al Manual de Planeación, programación y presupuestación			
FÓRMULA DEL CÁLCULO:	(Formatos PbRM requisitados en alineación al Manual de Planeación, programación y Presupuestación vigente/Total de formatos PbRM manejados por ayuntamiento)*100			
INTERPRETACIÓN:	A mayor valor del indicador, mayor número de formatos requisitados			
DIMENSIÓN QUE ATIENDE:	Eficiencia		FRECUENCIA DE MEDICIÓN:	Trimestral
FACTOR DE COMPARACIÓN:	3		TIPO DE INDICADOR:	Gestión
DESCRIPCIÓN DEL FACTOR DE COMPARACIÓN:	Valor obtenido durante 2017			
LINEA BASE	3			
METAS DE ACTIVIDADES RELACIONADAS Y AVANCE	<ul style="list-style-type: none"> <li>Vigilar ejecución de presupuesto y de los programas</li> <li>Dar seguimiento a peticiones ciudadanas</li> <li>Integrar Programa Operativo Anual (POA) 2018 para DIFEM</li> <li>Elaborar reporte mensual POA DIFEM</li> <li>Presentar reporte ejecutivo del cumplimiento de los programas</li> <li>Generar estadísticas e integrar datos para Informe de Gobierno del Presidente Municipal</li> <li>Integrar documentación de Agenda para el Desarrollo Municipal</li> <li>Atender auditorías para mantener distintivos y certificaciones</li> <li>Elaborar reporte quincenal de Alerta de Violencia de Género</li> </ul>		<ul style="list-style-type: none"> <li>Coordinar la integración de la Junta de Gobierno</li> <li>Elaborar formatos PbRM de los proyectos que operan en el SMDIF Toluca e integrarlos al paquete presupu</li> <li>Elaborar reporte trimestral a OSFEM</li> <li>Elaborar reporte trimestral a Ayuntamiento</li> <li>Elaborar dictámenes de reconducción programática</li> <li>Generar estadísticas e integrar datos para Informe de Actividades de la Presidenta del SMDIF Toluca</li> <li>Elaborar Manual de Procedimientos del SMDIF Toluca</li> <li>Elaborar el Programa Anual de Evaluación</li> <li>Elaborar reporte mensual de Programas Estatales y Federales</li> </ul>	

ELABORÓ



Ing. Minerva Etzelde Guerrero Alcántara

REVISO



Lic. Guibaldo Hernández Campuzano



H. AYUNTAMIENTO  
DE TOLUCA  
2016 - 2018

IPAL DIF DE TOLUCA

Sistema de Coordinación Hacendaria del Estado de México con sus Municipios  
**Manual para la Planeación, Programación y Presupuestación Municipal del Ejercicio Anual 2018**

**Presupuesto Basado en Resultados Municipal**

**PbRM-01d FICHA TECNICA DE DISEÑO DE INDICADORES ESTRATEGICOS O DE GESTION 2018**

PILAR DE DESARROLLO / EJE TRANSVERSAL: II Eje transversal II: Gobierno de resultados  
 TEMA DE DESARROLLO: Gobierno eficiente que genere resultados  
 PROGRAMA PRESUPUESTARIO: 01050205 Planeación y presupuesto basado en resultados  
 PROYECTO: 010502050102 Planeación de proyectos para el desarrollo social 010502050107 Planeación y evaluación para el desarrollo municipal  
 OBJETIVO DEL PROGRAMA PRESUPUESTARIO: Comprende el conjunto de actividades para la coordinación, participación, elaboración, actualización e instrumentación del Plan de Desarrollo Municipal y planes y programas que de él se deriven; asimismo incluye las actividades asociadas a la operación del Sistema de Coordinación Hacendaria del Estado de México; así como la definición de los mecanismos necesarios para facilitar el proceso de planeación, programación, presupuestación y evaluación de las dependencias y organismos municipales para en su caso; analizar, operar y emitir reportes sobre el Sistema de Evaluación del Desempeño municipal  
 DEPENDENCIA GENERAL: B00 DIRECCIÓN GENERAL  
 DEPENDENCIA AUXILIAR: 304 Planeación, B00 Direccion General

**ESTRUCTURA DEL INDICADOR**

Numero NA 2.1  
 NOMBRE DEL INDICADOR: Porcentaje de asesorías en materia de indicadores de desempeño  
 FÓRMULA DEL CÁLCULO:  $(\text{Asesorías en materia de indicadores} / \text{Total de asesorías brindadas en materia del SEDM}) * 100$   
 INTERPRETACIÓN: A mayor valor del indicador, mayor número de asesorías otorgadas  
 DIMENSIÓN QUE ATIENDE: Eficiencia  
 FACTOR DE COMPARACIÓN: 0  
 DESCRIPCIÓN DEL FACTOR DE COMPARACIÓN: No se cuenta con estadística comparativa  
 LINEA BASE: 0  
 FRECUENCIA DE MEDICIÓN: Trimestral  
 TIPO DE INDICADOR: Gestion

**CALENDARIZACION TRIMESTRAL**

VARIABLES DEL INDICADOR	UNIDAD DE MEDIDA	TIPO DE OPERACION	TRIM 1	TRIM 2	TRIM 3	TRIM 4	META ANUAL
Asesorías en materia de indicadores	Asesoría	Sumable	1.00	1.00	1.00	1.00	4.00
Total de asesorías brindadas en materia del SEDM	Asesoría	Sumable	1.00	1.00	1.00	1.00	4.00
RESULTADO ESPERADO			100.00	100.00	100.00	100.00	100.00

DESCRIPCIÓN DE LA META ANUAL: Mide la eficacia de asesorías otorgadas a los servidores públicos en materia de indicadores, esperando obtener el 100% de calificación  
 MEDIOS DE VERIFICACIÓN: Registros Administrativos

ELABORÓ

Ing. Minerva Etzaida Guerrero Alcantara



REVISÓ

Lic. Guibaldo Hernández Campuzano



TIPO DE FICHA: OSFEM

FECHA DE ELABORACION: 22/03/2018

Hoja: 26 de 222





H. AYUNTAMIENTO  
DE TOLUCA  
2016 - 2018

IPAL DIF DE TOLUCA

Sistema de Coordinación Hacendaria del Estado de México con sus Municipios  
**Manual para la Planeación, Programación y Presupuestación Municipal del Ejercicio Anual 2018**

**Presupuesto Basado en Resultados Municipal**

**PbRM-01d FICHA TECNICA DE DISEÑO DE INDICADORES ESTRATEGICOS O DE GESTION 2018**

PILAR DE DESARROLLO / EJE TRANSVERSAL: II Eje transversal II: Gobierno de resultados  
TEMA DE DESARROLLO: Gobierno eficiente que genere resultados  
PROGRAMA PRESUPUESTARIO: 01050205 Planeación y presupuesto basado en resultados  
PROYECTO: 010502050102 Planeación de proyectos para el desarrollo social 010502050107 Planeación y evaluación para el desarrollo municipal  
OBJETIVO DEL PROGRAMA PRESUPUESTARIO: Comprende el conjunto de actividades para la coordinación, participación, elaboración, actualización e instrumentación del Plan de Desarrollo Municipal y planes y programas que de él se deriven; asimismo incluye las actividades asociadas a la operación del Sistema de Coordinación Hacendaria del Estado de México; así como la definición de los mecanismos necesarios para facilitar el proceso de planeación, programación, presupuestación y evaluación de las dependencias y organismos municipales para en su caso; analizar, operar y emitir reportes sobre el Sistema de Evaluación del Desempeño municipal  
DEPENDENCIA GENERAL: B00 DIRECCIÓN GENERAL  
DEPENDENCIA AUXILIAR: 304 Planeación, B00 Direccion General

**ESTRUCTURA DEL INDICADOR**

Numero NA 2.1  
NOMBRE DEL INDICADOR: Porcentaje de asesorías en materia de indicadores de desempeño  
FÓRMULA DEL CÁLCULO:  $(\text{Asesorías en materia de indicadores} / \text{Total de asesorías brindadas en materia del SEDM}) * 100$   
INTERPRETACIÓN: A mayor valor del indicador, mayor número de asesorías otorgadas  
DIMENSIÓN QUE ATIENDE: Eficiencia  
FACTOR DE COMPARACIÓN: 0  
DESCRIPCIÓN DEL FACTOR DE COMPARACIÓN: No se cuenta con estadística comparativa  
LINEA BASE: 0  
METAS DE ACTIVIDADES RELACIONADAS Y AVANCE  
Vigilar ejecución de presupuesto y de los programas  
Dar seguimiento a peticiones ciudadanas  
Integrar Programa Operativo Anual (POA) 2018 para DIFEM  
Elaborar reporte mensual POA DIFEM  
Presentar reporte ejecutivo del cumplimiento de los programas  
Generar estadísticas e integrar datos para Informe de Gobierno del Presidente Municipal  
Integrar documentación de Agenda para el Desarrollo Municipal  
Atender auditorías para mantener distintivos y certificaciones  
Elaborar reporte quincenal de Alerta de Violencia de Género  
Coordinar la integración de la Junta de Gobierno  
Elaborar formatos PbRM de los proyectos que operan en el SMDIF Toluca e integrarlos al paquete presupu  
Elaborar reporte trimestral a OSFEM  
Elaborar reporte trimestral a Ayuntamiento  
Elaborar dictámenes de reconducción programática  
Generar estadísticas e integrar datos para Informe de Actividades de la Presidenta del SMDIF Toluca  
Elaborar Manual de Procedimientos del SMDIF Toluca  
Elaborar el Programa Anual de Evaluación  
Elaborar reporte mensual de Programas Estatales y Federales

FRECUENCIA DE MEDICIÓN: Trimestral  
TIPO DE INDICADOR: Gestion

ELABORÓ

Ing. Minerva Etbéide Guerrero Alcantara



REVISÓ

Lic. Guilibaldo Hernández Campuzano



TIPO DE FICHA: OSFEM

FECHA DE ELABORACION: 22/03/2018 Hoja: 27 de 222



H. AYUNTAMIENTO  
DE TOLUCA  
2016 - 2018

IPAL DIF DE TOLUCA

Sistema de Coordinación Hacendaria del Estado de México con sus Municipios  
**Manual para la Planeación, Programación y Presupuestación Municipal del Ejercicio Anual 2018**

**Presupuesto Basado en Resultados Municipal**

**PbRM-01d FICHA TECNICA DE DISEÑO DE INDICADORES ESTRATEGICOS O DE GESTION 2018**

PILAR DE DESARROLLO / EJE TRANSVERSAL: II Eje transversal II: Gobierno de resultados  
TEMA DE DESARROLLO: Gobierno eficiente que genere resultados  
PROGRAMA PRESUPUESTARIO: 01050205 Planeación y presupuesto basado en resultados  
PROYECTO: 010502050102 Planeación de proyectos para el desarrollo social 010502050107 Planeación y evaluación para el desarrollo municipal  
OBJETIVO DEL PROGRAMA PRESUPUESTARIO: Comprende el conjunto de actividades para la coordinación, participación, elaboración, actualización e instrumentación del Plan de Desarrollo Municipal y planes y programas que de él se deriven; asimismo incluye las actividades asociadas a la operación del Sistema de Coordinación Hacendaria del Estado de México; así como la definición de los mecanismos necesarios para facilitar el proceso de planeación, programación, presupuestación y evaluación de las dependencias y organismos municipales para en su caso; analizar, operar y emitir reportes sobre el Sistema de Evaluación del Desempeño municipal  
DEPENDENCIA GENERAL: B00 DIRECCIÓN GENERAL  
DEPENDENCIA AUXILIAR: 304 Planeación, B00 Direccion General

**ESTRUCTURA DEL INDICADOR**

Numero NA 2.2  
NOMBRE DEL INDICADOR: Porcentaje de asesorías en materia de evaluaciones  
FÓRMULA DEL CÁLCULO:  $(\text{Asesorías en materia de evaluaciones} / \text{Total de asesorías brindadas en materia del SEDM}) * 100$   
INTERPRETACIÓN: A mayor valor del indicador, mayor número de asesorías otorgadas  
DIMENSIÓN QUE ATIENDE: Eficiencia  
FACTOR DE COMPARACIÓN: 0  
DESCRIPCIÓN DEL FACTOR DE COMPARACIÓN: No se cuenta con estadística comparativa  
LINEA BASE: 0  
FRECUENCIA DE MEDICIÓN: Trimestral  
TIPO DE INDICADOR: Gestion

**CALENDARIZACION TRIMESTRAL**

VARIABLES DEL INDICADOR	UNIDAD DE MEDIDA	TIPO DE OPERACION	TRIM 1	TRIM 2	TRIM 3	TRIM 4	META ANUAL
Asesorías en materia de evaluaciones	Asesoría	Sumable	1.00	1.00	1.00	1.00	4.00
Total de asesorías brindadas en materia del SEDM	Asesoría	Sumable	1.00	1.00	1.00	1.00	4.00
RESULTADO ESPERADO			100.00	100.00	100.00	100.00	100.00

DESCRIPCIÓN DE LA META ANUAL: Mide la eficacia de asesorías otorgadas a los servidores públicos en materia de evaluaciones, esperando obtener el 100% de calificación  
MEDIOS DE VERIFICACIÓN: Registros Administrativos

ELABORÓ

Ing. Minerva Etzbeide Guerrero Alcántara



REVISÓ

Lic. Gullibaldo Hernández Campuzano





H. AYUNTAMIENTO  
DE TOLUCA  
2016 - 2018

IPAL DIF DE TOLUCA

Sistema de Coordinación Hacendaria del Estado de México con sus Municipios  
**Manual para la Planeación, Programación y Presupuestación Municipal del Ejercicio Anual 2018**

**Presupuesto Basado en Resultados Municipal**

**PbRM-01d FICHA TECNICA DE DISEÑO DE INDICADORES ESTRATEGICOS O DE GESTION 2018**

PILAR DE DESARROLLO / EJE TRANSVERSAL: II Eje transversal II: Gobierno de resultados  
TEMA DE DESARROLLO: Gobierno eficiente que genere resultados  
PROGRAMA PRESUPUESTARIO: 01050205 Planeación y presupuesto basado en resultados  
PROYECTO: 010502050102 Planeación de proyectos para el desarrollo social 010502050107 Planeación y evaluación para el desarrollo municipal  
OBJETIVO DEL PROGRAMA PRESUPUESTARIO: Comprende el conjunto de actividades para la coordinación, participación, elaboración, actualización e instrumentación del Plan de Desarrollo Municipal y planes y programas que de él se deriven; asimismo incluye las actividades asociadas a la operación del Sistema de Coordinación Hacendaria del Estado de México; así como la definición de los mecanismos necesarios para facilitar el proceso de planeación, programación, presupuestación y evaluación de las dependencias y organismos municipales para en su caso; analizar, operar y emitir reportes sobre el Sistema de Evaluación del Desempeño municipal  
DEPENDENCIA GENERAL: B00 DIRECCIÓN GENERAL  
DEPENDENCIA AUXILIAR: 304 Planeación, B00 Direccion General

**ESTRUCTURA DEL INDICADOR**

Numero NA 2.2

NOMBRE DEL INDICADOR: Porcentaje de asesorías en materia de evaluaciones  
FÓRMULA DEL CÁLCULO:  $(\text{Asesorías en materia de evaluaciones} / \text{Total de asesorías brindadas en materia del SEDM}) * 100$   
INTERPRETACIÓN: A mayor valor del indicador, mayor número de asesorías otorgadas  
DIMENSIÓN QUE ATIENDE: Eficiencia  
FACTOR DE COMPARACIÓN: 0  
DESCRIPCIÓN DEL FACTOR DE COMPARACIÓN: No se cuenta con estadística comparativa  
LINEA BASE: 0

METAS DE ACTIVIDADES RELACIONADAS Y AVANCE

- Vigilar ejecución de presupuesto y de los programas
- Dar seguimiento a peticiones ciudadanas
- Integrar Programa Operativo Anual (POA) 2018 para DIFEM
- Elaborar reporte mensual POA DIFEM
- Presentar reporte ejecutivo del cumplimiento de los programas
- Generar estadísticas e integrar datos para Informe de Gobierno del Presidente Municipal
- Integrar documentación de Agenda para el Desarrollo Municipal
- Atender auditorías para mantener distintivos y certificaciones
- Elaborar reporte quincenal de Alerta de Violencia de Género

FRECUENCIA DE MEDICIÓN: Trimestral  
TIPO DE INDICADOR: Gestion

- Coordinar la integración de la Junta de Gobierno
- Elaborar formatos PbRM de los proyectos que operan en el SMDIF Toluca e integrarlos al paquete presupu
- Elaborar reporte trimestral a OSFEM
- Elaborar reporte trimestral a Ayuntamiento
- Elaborar dictámenes de reconducción programática
- Generar estadísticas e integrar datos para Informe de Actividades de la Presidenta del SMDIF Toluca
- Elaborar Manual de Procedimientos del SMDIF Toluca
- Elaborar el Programa Anual de Evaluación
- Elaborar reporte mensual de Programas Estatales y Federales

ELABORÓ

Ing. Minerva Elizalde Guerrero Alcántara



REVISÓ

Lic. Guilibaldo Hernández Campuzano



TIPO DE FICHA: OSFEM

FECHA DE ELABORACION: 22/03/2018 Hoja: 29 de 222





H. AYUNTAMIENTO  
DE TOLUCA  
2016 - 2018

IPAL DIF DE TOLUCA

Sistema de Coordinación Hacendaria del Estado de México con sus Municipios  
**Manual para la Planeación, Programación y Presupuestación Municipal del Ejercicio Anual 2018**

**Presupuesto Basado en Resultados Municipal**

**PbrM-01d FICHA TECNICA DE DISEÑO DE INDICADORES ESTRATEGICOS O DE GESTION 2018**

PILAR DE DESARROLLO / EJE TRANSVERSAL: II Eje transversal II: Gobierno de resultados  
TEMA DE DESARROLLO: Gobierno eficiente que genere resultados  
PROGRAMA PRESUPUESTARIO: 01050205 Planeación y presupuesto basado en resultados  
PROYECTO: 010502050102 Planeación de proyectos para el desarrollo social 010502050107 Planeación y evaluación para el desarrollo municipal  
OBJETIVO DEL PROGRAMA PRESUPUESTARIO: Comprende el conjunto de actividades para la coordinación, participación, elaboración, actualización e instrumentación del Plan de Desarrollo Municipal y planes y programas que de él se deriven; asimismo incluye las actividades asociadas a la operación del Sistema de Coordinación Hacendaria del Estado de México; así como la definición de los mecanismos necesarios para facilitar el proceso de planeación, programación, presupuestación y evaluación de las dependencias y organismos municipales para en su caso; analizar, operar y emitir reportes sobre el Sistema de Evaluación del Desempeño municipal  
DEPENDENCIA GENERAL: B00 DIRECCIÓN GENERAL  
DEPENDENCIA AUXILIAR: 304 Planeación, B00 Direccion General

**ESTRUCTURA DEL INDICADOR**

Numero NA 3.1  
NOMBRE DEL INDICADOR: Porcentaje de cumplimiento de las evaluaciones señaladas en el PAE  
FÓRMULA DEL CÁLCULO:  $(\text{Total de evaluaciones realizadas señaladas en el PAE} / \text{Total de evaluaciones señaladas en el PAE}) * 100$   
INTERPRETACIÓN: A mayor valor del indicador mayor porcentaje de cumplimiento  
DIMENSIÓN QUE ATIENDE: Eficiencia  
FACTOR DE COMPARACIÓN: 0  
DESCRIPCIÓN DEL FACTOR DE COMPARACIÓN: No se cuenta con estadística comparativa  
LINEA BASE: 0  
FRECUENCIA DE MEDICIÓN: Trimestral  
TIPO DE INDICADOR: Gestion

**CALENDARIZACION TRIMESTRAL**

VARIABLES DEL INDICADOR	UNIDAD DE MEDIDA	TIPO DE OPERACION	TRIM 1	TRIM 2	TRIM 3	TRIM 4	META ANUAL
Total de evaluaciones realizadas señaladas en el PAE	Evaluaciones	Sumable	0.00	0.00	0.00	1.00	1.00
Total de evaluaciones señaladas en el PAE	Evaluaciones	Sumable	0.00	0.00	0.00	1.00	1.00
RESULTADO ESPERADO			0.00	0.00	0.00	100.00	100.00

DESCRIPCIÓN DE LA META ANUAL: Mide la eficacia de evaluaciones realizadas de acuerdo al PAE, esperando obtener el 100% de calificación  
MEDIOS DE VERIFICACIÓN: Registros Administrativos

ELABORÓ

Ing. Minerva Etzbeide Guerrero Alcantara



REVISÓ

Lic. Guillermina Hernández Campuzano





H. AYUNTAMIENTO  
DE TOLUCA  
2016 - 2018

IPAL DIF DE TOLUCA

Sistema de Coordinación Hacendaria del Estado de México con sus Municipios  
**Manual para la Planeacion, Programación y Presupuestación Municipal del Ejercicio Anual 2018**

**Presupuesto Basado en Resultados Municipal**

**PbRM-01d FICHA TECNICA DE DISEÑO DE INDICADORES ESTRATEGICOS O DE GESTION 2018**

PILAR DE DESARROLLO / EJE TRANSVERSAL: II Eje transversal II: Gobierno de resultados  
TEMA DE DESARROLLO: Gobierno eficiente que genere resultados  
PROGRAMA PRESUPUESTARIO: 01050205 Planeación y presupuesto basado en resultados  
PROYECTO: 010502050102 Planeación de proyectos para el desarrollo social 010502050107 Planeación y evaluación para el desarrollo municipal  
OBJETIVO DEL PROGRAMA PRESUPUESTARIO: Comprende el conjunto de actividades para la coordinación, participación, elaboración, actualización e instrumentación del Plan de Desarrollo Municipal y planes y programas que de él se deriven; asimismo incluye las actividades asociadas a la operación del Sistema de Coordinación Hacendaria del Estado de México; así como la definición de los mecanismos necesarios para facilitar el proceso de planeación, programación, presupuestación y evaluación de las dependencias y organismos municipales para en su caso; analizar, operar y emitir reportes sobre el Sistema de Evaluación del Desempeño municipal  
DEPENDENCIA GENERAL: B00 DIRECCIÓN GENERAL  
DEPENDENCIA AUXILIAR: 304 Planeación, B00 Dirección General

**ESTRUCTURA DEL INDICADOR**

Numero NA 3.1

NOMBRE DEL INDICADOR: Porcentaje de cumplimiento de las evaluaciones señaladas en el PAE

FÓRMULA DEL CÁLCULO: (Total de evaluaciones realizadas señaladas en el PAE / Total de evaluaciones señaladas en el PAE) \*100

INTERPRETACIÓN: A mayor valor del indicador mayor porcentaje de cumplimiento

DIMENSIÓN QUE ATIENDE: Eficiencia

FACTOR DE COMPARACIÓN: 0

DESCRIPCIÓN DEL FACTOR DE COMPARACIÓN: No se cuenta con estadística comparativa

LINEA BASE 0

METAS DE ACTIVIDADES RELACIONADAS Y AVANCE

- Vigilar ejecución de presupuesto y de los programas
- Dar seguimiento a peticiones ciudadanas
- Integrar Programa Operativo Anual (POA) 2018 para DIFEM
- Elaborar reporte mensual POA DIFEM
- Presentar reporte ejecutivo del cumplimiento de los programas
- Generar estadísticas e integrar datos para Informe de Gobierno del Presidente Municipal
- Integrar documentación de Agenda para el Desarrollo Municipal
- Atender auditorías para mantener distintivos y certificaciones
- Elaborar reporte quincenal de Alerta de Violencia de Género

FRECUENCIA DE MEDICIÓN:

Trimestral

TIPO DE INDICADOR:

Gestion

- Coordinar la integración de la Junta de Gobierno
- Elaborar formatos PbRM de los proyectos que operan en el SMDIF Toluca e integrarlos al paquete presupu
- Elaborar reporte trimestral a OSFEM
- Elaborar reporte trimestral a Ayuntamiento
- Elaborar dictámenes de reconducción programática
- Generar estadísticas e integrar datos para Informe de Actividades de la Presidenta del SMDIF Toluca
- Elaborar Manual de Procedimientos del SMDIF Toluca
- Elaborar el Programa Anual de Evaluación
- Elaborar reporte mensual de Programas Estatales y Federales

ELABORÓ

Ing. Minerva Eitzel de Guerrero Alcántara



REVISÓ

Lic. Guilibaldo Hernández Campuzano



TIPO DE FICHA: OSFEM

FECHA DE ELABORACION: 22/03/2018

Hoja: 31 de 222



H. AYUNTAMIENTO  
DE TOLUCA  
2016 - 2018

IPAL DIF DE TOLUCA

Sistema de Coordinación Hacendaria del Estado de México con sus Municipios  
**Manual para la Planeación, Programación y Presupuestación Municipal del Ejercicio Anual 2018**

**Presupuesto Basado en Resultados Municipal**

**PbRM-01d FICHA TECNICA DE DISEÑO DE INDICADORES ESTRATEGICOS O DE GESTION 2018**

**PILAR DE DESARROLLO / EJE TRANSVERSAL:** II Eje transversal II. Gobierno de resultados  
**TEMA DE DESARROLLO:** Gobierno eficiente que genere resultados.  
**PROGRAMA PRESUPUESTARIO:** 01050206 Consolidación de la administración pública de resultados  
**PROYECTO:** 010502060401 Simplificación y modernización de la administración pública  
**OBJETIVO DEL PROGRAMA PRESUPUESTARIO:** Comprende el conjunto de actividades y herramientas que permiten la toma de decisiones sobre la aplicación de los recursos públicos con el objeto de mejorar la calidad del gasto público y la rendición de cuentas.  
**DEPENDENCIA GENERAL:** B00 DIRECCIÓN GENERAL  
**DEPENDENCIA AUXILIAR:** 315 Área de Informática

**ESTRUCTURA DEL INDICADOR**

Numero NF 1  
**NOMBRE DEL INDICADOR:** Tasa de variación del gasto corriente  
**FÓRMULA DEL CÁLCULO:**  $((\text{Gasto corriente del año actual} / \text{Gasto corriente en el año anterior}) - 1) * 100$   
**INTERPRETACIÓN:** A mayor valor del indicador, mayor adquisición de bienes y servicios  
**DIMENSIÓN QUE ATIENDE:** Eficiencia  
**FACTOR DE COMPARACIÓN:** 229,700,137.17  
**DESCRIPCIÓN DEL FACTOR DE COMPARACIÓN:** Valor obtenido durante 2017  
**LINEA BASE:** 229,700,137.17  
**FRECUENCIA DE MEDICIÓN:** Anual  
**TIPO DE INDICADOR:** Estratégico

**CALENDARIZACION TRIMESTRAL**

VARIABLES DEL INDICADOR	UNIDAD DE MEDIDA	TIPO DE OPERACION	TRIM 1	TRIM 2	TRIM 3	TRIM 4	META ANUAL
Gasto corriente del año actual	Pesos	No sumable	0.00	0.00	0.00	243,548,046.00	243,548,046.00
Gasto corriente en el año anterior	Pesos	No sumable	0.00	0.00	0.00	229,700,137.17	229,700,137.17
RESULTADO ESPERADO			0.00	0.00	0.00	6.03	6.03

**DESCRIPCIÓN DE LA META ANUAL:** Adquisición de bienes y servicios acorde a la atención de solicitudes conforme a las necesidades de la población.  
**MEDIOS DE VERIFICACIÓN:** Estado comparativo de Egresos.  
**METAS DE ACTIVIDADES RELACIONADAS Y AVANCE**

<ul style="list-style-type: none"> <li>Brindar mantenimiento preventivo y correctivo a equipos de cómputo</li> <li>Actualizar la página de transparencia y acceso a la información pública de</li> <li>Atender solicitudes de información de rectificación, cancelación oposición</li> <li>Actualizar las normas de operación del Consejo Nacional de Armonización Con</li> <li>Realizar mantenimiento y actualización de la página web del Sistema</li> <li>Actualizar la base de datos única de beneficiarios</li> <li>Llevar a cabo sesiones ordinarias del Comité de Transparencia</li> </ul>	<ul style="list-style-type: none"> <li>Brindar asesoría técnica a los usuarios del Sistema en el uso de programas de cómputo</li> <li>Atender solicitudes de información ciudadana al Sistema de Acceso a la Info</li> <li>Impartir pláticas de transparencia y acceso a la información pública</li> <li>Integrar el reporte de avances del programa de Mejora Regulatoria</li> <li>Otorgar mantenimiento al cableado de redes locales en los diversos centros</li> <li>Dar mantenimiento a los sistemas de información o aplicaciones en un ambien</li> <li>Actualizar cédulas de bases de datos personales en sistema intranet de INFO</li> </ul>
---	---

ELABORÓ

Ing. Minerva Etzbelde Guerrero Alcántara



REVISÓ

Lic. Guibaldo Hernández Campuzano



TIPO DE FICHA: OSFEM

FECHA DE ELABORACION: 22/03/2018 Hoja: 32 de 222





H. AYUNTAMIENTO  
DE TOLUCA  
2016 - 2018

IPAL DIF DE TOLUCA

Sistema de Coordinación Hacendaria del Estado de México con sus Municipios  
**Manual para la Planeación, Programación y Presupuestación Municipal del Ejercicio Anual 2018**

**Presupuesto Basado en Resultados Municipal**

**PbRM-01d FICHA TECNICA DE DISEÑO DE INDICADORES ESTRATEGICOS O DE GESTION 2018**

PILAR DE DESARROLLO / EJE TRANSVERSAL: II Eje transversal II: Gobierno de resultados  
TEMA DE DESARROLLO: Gobierno eficiente que genere resultados.  
PROGRAMA PRESUPUESTARIO: 01050206 Consolidación de la administración pública de resultados  
PROYECTO: 010502060401 Simplificación y modernización de la administración pública  
OBJETIVO DEL PROGRAMA PRESUPUESTARIO: Comprende el conjunto de actividades y herramientas que permiten la toma de decisiones sobre la aplicación de los recursos públicos con el objeto de mejorar la calidad del gasto público y la rendición de cuentas.  
DEPENDENCIA GENERAL: B00 DIRECCIÓN GENERAL  
DEPENDENCIA AUXILIAR: 315 Área de Informática

**ESTRUCTURA DEL INDICADOR**

Numero NP 1  
NOMBRE DEL INDICADOR: Porcentaje en el ejercicio del gasto corriente  
FÓRMULA DEL CÁLCULO:  $(\text{Gasto corriente ejercido} / \text{Gasto corriente programado}) * 100$   
INTERPRETACIÓN: A mayor valor del indicador mejor gestión de los recursos públicos  
DIMENSIÓN QUE ATIENDE: Eficiencia  
FACTOR DE COMPARACIÓN: 229,700,137.17  
DESCRIPCIÓN DEL FACTOR DE COMPARACIÓN: Valor obtenido durante 2017  
LINEA BASE: 229,700,137.17  
FRECUENCIA DE MEDICIÓN: Anual  
TIPO DE INDICADOR: Estratégico

**CALENDARIZACION TRIMESTRAL**

VARIABLES DEL INDICADOR	UNIDAD DE MEDIDA	TIPO DE OPERACION	TRIM 1	TRIM 2	TRIM 3	TRIM 4	META ANUAL
Gasto corriente ejercido	Pesos	No sumable	0.00	0.00	0.00	243,548,046.00	243,548,046.00
Gasto corriente programado	Pesos	No sumable	0.00	0.00	0.00	243,548,046.00	243,548,046.00
RESULTADO ESPERADO			0.00	0.00	0.00	100.00	100.00

DESCRIPCIÓN DE LA META ANUAL: Mide la eficacia en la gestión de los recursos  
MEDIOS DE VERIFICACIÓN: Estado comparativo de Egresos.  
METAS DE ACTIVIDADES RELACIONADAS Y AVANCE:  
Brindar mantenimiento preventivo y correctivo a equipos de cómputo  
Actualizar la página de transparencia y acceso a la información pública de  
Atender solicitudes de información de rectificación, cancelación oposición  
Actualizar las normas de operación del Consejo Nacional de Armonización Con  
Realizar mantenimiento y actualización de la página web del Sistema  
Actualizar la base de datos única de beneficiarios  
Llevar a cabo sesiones ordinarias del Comité de Transparencia

Brindar asesoría técnica a los usuarios del Sistema en el uso de programas de cómputo  
Atender solicitudes de información ciudadana al Sistema de Acceso a la Info  
Impartir pláticas de transparencia y acceso a la información pública  
Integrar el reporte de avances del programa de Mejora Regulatoria  
Otorgar mantenimiento al cableado de redes locales en los diversos centros  
Dar mantenimiento a los sistemas de información o aplicaciones en un ambien  
Actualizar cédulas de bases de datos personales en sistema intranet de INFO

ELABORÓ

Ing. Minerva Etzbeide Guerrero Alcantara



REVISÓ

Lic. Guibaldino Andrés Campuzano



TIPO DE FICHA: OSFEM

FECHA DE ELABORACION: 22/03/2018 Hoja: 33 de 222



H. AYUNTAMIENTO  
DE TOLUCA  
2016 - 2018

IPAL DIF DE TOLUCA

Sistema de Coordinación Hacendaria del Estado de México con sus Municipios  
**Manual para la Planeación, Programación y Presupuestación Municipal del Ejercicio Anual 2018**

**Presupuesto Basado en Resultados Municipal**

**PbRM-01d FICHA TECNICA DE DISEÑO DE INDICADORES ESTRATEGICOS O DE GESTION 2018**

PILAR DE DESARROLLO / EJE TRANSVERSAL: II Eje transversal II. Gobierno de resultados  
TEMA DE DESARROLLO: Gobierno eficiente que genere resultados.  
PROGRAMA PRESUPUESTARIO: 01050206 Consolidación de la administración pública de resultados  
PROYECTO: 010502060401 Simplificación y modernización de la administración pública  
OBJETIVO DEL PROGRAMA PRESUPUESTARIO: Comprende el conjunto de actividades y herramientas que permiten la toma de decisiones sobre la aplicación de los recursos públicos con el objeto de mejorar la calidad del gasto público y la rendición de cuentas.  
DEPENDENCIA GENERAL: B00 DIRECCIÓN GENERAL  
DEPENDENCIA AUXILIAR: 315 Área de Informática

**ESTRUCTURA DEL INDICADOR**

Numero NC 1  
NOMBRE DEL INDICADOR: Tasa de variación de los servidores públicos municipales en funciones.  
FÓRMULA DEL CÁLCULO:  $((\text{Servidores públicos en funciones en el semestre actual} / \text{Servidores públicos en funciones en el semestre anterior}) - 1) * 100$   
INTERPRETACIÓN: A menor valor del indicador, menor número de servidores públicos contratados  
DIMENSIÓN QUE ATIENDE: Eficiencia  
FRECUENCIA DE MEDICIÓN: Semestral  
FACTOR DE COMPARACIÓN: 588  
TIPO DE INDICADOR: Gestion  
DESCRIPCIÓN DEL FACTOR DE COMPARACIÓN: Valor obtenido durante 2017  
LINEA BASE 588

**CALENDARIZACION TRIMESTRAL**

VARIABLES DEL INDICADOR	UNIDAD DE MEDIDA	TIPO DE OPERACION	TRIM 1	TRIM 2	TRIM 3	TRIM 4	META ANUAL
Servidores públicos en funciones en el semestre actual	Persona	No sumable	0.00	612.00	0.00	622.00	622.00
Servidores públicos en funciones en el semestre anterior	Persona	No sumable	0.00	602.00	0.00	612.00	612.00
RESULTADO ESPERADO			0.00	1.66	0.00	1.63	1.63

DESCRIPCIÓN DE LA META ANUAL: El incremento esperado en la plantilla de servidores públicos es de 1.63%  
MEDIOS DE VERIFICACIÓN: Registros Administrativos.  
METAS DE ACTIVIDADES RELACIONADAS Y AVANCE

Brindar mantenimiento preventivo y correctivo a equipos de cómputo	Brindar asesoría técnica a los usuarios del Sistema en el uso de programas de cómputo
Actualizar la página de transparencia y acceso a la información pública de	Atender solicitudes de información ciudadana al Sistema de Acceso a la Info
Atender solicitudes de información de rectificación, cancelación oposición	Impartir pláticas de transparencia y acceso a la información pública
Actualizar las normas de operación del Consejo Nacional de Armonización Con	Integrar el reporte de avances del programa de Mejora Regulatoria
Realizar mantenimiento y actualización de la página web del Sistema	Otorgar mantenimiento al cableado de redes locales en los diversos centros
Actualizar la base de datos única de beneficiarios	Dar mantenimiento a los sistemas de información o aplicaciones en un ambien
Llevar a cabo sesiones ordinarias del Comité de Transparencia	Actualizar cédulas de bases de datos personales en sistema intranet de INFO

ELABORÓ

Ing. Minerva Etzbeide Guerrero Alcantara



REVISÓ

Lic. Guiliberto Hernández Campuzano



TIPO DE FICHA: OSFEM

FECHA DE ELABORACION: 22/03/2018 Hoja: 34 de 222



H. AYUNTAMIENTO  
DE TOLUCA  
2016 - 2018

IPAL DIF DE TOLUCA

Sistema de Coordinación Hacendaria del Estado de México con sus Municipios  
**Manual para la Planeación, Programación y Presupuestación Municipal del Ejercicio Anual 2018**

**Presupuesto Basado en Resultados Municipal**

**PbRM-01d FICHA TECNICA DE DISEÑO DE INDICADORES ESTRATEGICOS O DE GESTION 2018**

**PILAR DE DESARROLLO / EJE TRANSVERSAL:** II Eje transversal II: Gobierno de resultados  
**TEMA DE DESARROLLO:** Gobierno eficiente que genere resultados.  
**PROGRAMA PRESUPUESTARIO:** 01050206 Consolidación de la administración pública de resultados  
**PROYECTO:** 010502060401 Simplificación y modernización de la administración pública  
**OBJETIVO DEL PROGRAMA PRESUPUESTARIO:** Comprende el conjunto de actividades y herramientas que permiten la toma de decisiones sobre la aplicación de los recursos públicos con el objeto de mejorar la calidad del gasto público y la rendición de cuentas.  
**DEPENDENCIA GENERAL:** 800 DIRECCIÓN GENERAL  
**DEPENDENCIA AUXILIAR:** 315 Área de Informática

**ESTRUCTURA DEL INDICADOR**

Numero NC 2  
**NOMBRE DEL INDICADOR:** Tasa de variación en el gasto por concepto de adquisiciones, bienes y servicios.  
**FÓRMULA DEL CÁLCULO:**  $((\text{Monto por concepto de adquisiciones} + \text{Monto por suministro de gasolina} + \text{Monto por pago de servicios consumidos del semestre actual} / \text{Monto por concepto de adquisiciones} + \text{Monto por suministro de gasolina} + \text{Monto por pago de servicios consumidos del semestre anterior}) - 1) * 100$   
**INTERPRETACIÓN:** A mayor valor del indicador mayor incremento en gastos  
**DIMENSIÓN QUE ATIENDE:** Eficiencia  
**FACTOR DE COMPARACIÓN:** 167,864,650.00  
**DESCRIPCIÓN DEL FACTOR DE COMPARACIÓN:** Valor obtenido durante 2017  
**LINEA BASE:** 167,864,650.00  
**FRECUENCIA DE MEDICIÓN:** Semestral  
**TIPO DE INDICADOR:** Gestion

**CALENDARIZACION TRIMESTRAL**

VARIABLES DEL INDICADOR	UNIDAD DE MEDIDA	TIPO DE OPERACION	TRIM 1	TRIM 2	TRIM 3	TRIM 4	META ANUAL
Monto por concepto de adquisiciones+ Monto por suministro de gasolina + Monto por pago de servicios consumidos del semestre actual	Pesos	Sumable	0.00	32,868,408.00	0.00	33,362,450.00	66,230,858.00
Monto por concepto de adquisiciones+ Monto por suministro de gasolina + Monto por pago de servicios consumidos del semestre anterior	Pesos	Sumable	0.00	32,188,430.97	0.00	32,868,408.00	65,056,838.97
<b>RESULTADO ESPERADO</b>			0.00	2.11	0.00	1.50	1.80

**DESCRIPCIÓN DE LA META ANUAL:** Mide el incremento en el gasto entre el primer y el segundo trimestre del año.  
**MEDIOS DE VERIFICACIÓN:** Estado Comparativo de Egresos

ELABORÓ

Ing. Minerva Eitzel de Guerrero Alcántara



REVISÓ

Lic. Guiliberto Hernández Campuzano



TIPO DE FICHA: OSFEM





H. AYUNTAMIENTO  
DE TOLUCA  
2016 - 2018

IPAL DIF DE TOLUCA

Sistema de Coordinación Hacendaria del Estado de México con sus Municipios  
**Manual para la Planeación, Programación y Presupuestación Municipal del Ejercicio Anual 2018**

**Presupuesto Basado en Resultados Municipal**

**PbrM-01d FICHA TECNICA DE DISEÑO DE INDICADORES ESTRATEGICOS O DE GESTION 2018**

PILAR DE DESARROLLO / EJE TRANSVERSAL: II Eje transversal II. Gobierno de resultados  
TEMA DE DESARROLLO: Gobierno eficiente que genere resultados.  
PROGRAMA PRESUPUESTARIO: 01050206 Consolidación de la administración pública de resultados  
PROYECTO: 010502060401 Simplificación y modernización de la administración pública  
OBJETIVO DEL PROGRAMA PRESUPUESTARIO: Comprende el conjunto de actividades y herramientas que permiten la toma de decisiones sobre la aplicación de los recursos públicos con el objeto de mejorar la calidad del gasto público y la rendición de cuentas.  
DEPENDENCIA GENERAL: B00 DIRECCIÓN GENERAL  
DEPENDENCIA AUXILIAR: 315 Área de Informática

**ESTRUCTURA DEL INDICADOR**

Numero NC 2

NOMBRE DEL INDICADOR: Tasa de variación en el gasto por concepto de adquisiciones, bienes y servicios.  
FÓRMULA DEL CÁLCULO:  $((\text{Monto por concepto de adquisiciones} + \text{Monto por suministro de gasolina} + \text{Monto por pago de servicios consumidos del semestre actual} / \text{Monto por concepto de adquisiciones} + \text{Monto por suministro de gasolina} + \text{Monto por pago de servicios consumidos del semestre anterior}) - 1) * 100$

INTERPRETACIÓN: A mayor valor del indicador mayor incremento en gastos

DIMENSIÓN QUE ATIENDE: Eficiencia

FACTOR DE COMPARACIÓN: 167,864,650.00

DESCRIPCIÓN DEL FACTOR DE COMPARACIÓN: Valor obtenido durante 2017

LINEA BASE: 167,864,650.00

METAS DE ACTIVIDADES RELACIONADAS Y AVANCE

- Brindar mantenimiento preventivo y correctivo a equipos de cómputo
- Actualizar la página de transparencia y acceso a la información pública de
- Atender solicitudes de información de rectificación, cancelación oposición
- Actualizar las normas de operación del Consejo Nacional de Armonización Con
- Realizar mantenimiento y actualización de la página web del Sistema
- Actualizar la base de datos única de beneficiarios
- Llevar a cabo sesiones ordinarias del Comité de Transparencia

FRECUENCIA DE MEDICIÓN: Semestral  
TIPO DE INDICADOR: Gestion

- Brindar asesoría técnica a los usuarios del Sistema en el uso de programas de cómputo
- Atender solicitudes de información ciudadana al Sistema de Acceso a la Info
- Impartir pláticas de transparencia y acceso a la información pública
- Integrar el reporte de avances del programa de Mejora Regulatoria
- Otorgar mantenimiento al cableado de redes locales en los diversos centros
- Dar mantenimiento a los sistemas de información o aplicaciones en un ambien
- Actualizar cédulas de bases de datos personales en sistema intranet de INFO

ELABORÓ

Ing. Minerva Eitzbeide Guerrero Alcantara



REVISÓ

Lic. Guiliberto Escobar Campuzano



TIPO DE FICHA: OSFEM



H. AYUNTAMIENTO  
DE TOLUCA  
2016 - 2018

IPAL DIF DE TOLUCA

Sistema de Coordinación Hacendaria del Estado de México con sus Municipios  
**Manual para la Planeación, Programación y Presupuestación Municipal del Ejercicio Anual 2018**

**Presupuesto Basado en Resultados Municipal**

**PbRM-01d FICHA TECNICA DE DISEÑO DE INDICADORES ESTRATEGICOS O DE GESTION 2018**

PILAR DE DESARROLLO / EJE TRANSVERSAL: II Eje transversal II: Gobierno de resultados  
TEMA DE DESARROLLO: Gobierno eficiente que genere resultados.  
PROGRAMA PRESUPUESTARIO: 01050206 Consolidación de la administración pública de resultados  
PROYECTO: 010502060401 Simplificación y modernización de la administración pública  
OBJETIVO DEL PROGRAMA PRESUPUESTARIO: Comprende el conjunto de actividades y herramientas que permiten la toma de decisiones sobre la aplicación de los recursos públicos con el objeto de mejorar la calidad del gasto público y la rendición de cuentas.  
DEPENDENCIA GENERAL: B00 DIRECCIÓN GENERAL  
DEPENDENCIA AUXILIAR: 315 Área de Informática

**ESTRUCTURA DEL INDICADOR**

Numero NC 3  
NOMBRE DEL INDICADOR: Tasa de variación en el registro de bienes patrimoniales.  
FÓRMULA DEL CÁLCULO:  $((\text{Suma del patrimonio registrado en el inventario municipal en el semestre actual} / \text{Suma del patrimonio registrado en el inventario municipal en el semestre anterior}) - 1) * 100$   
INTERPRETACIÓN: A mayor valor del indicador mayor número de actualizaciones realizadas  
DIMENSIÓN QUE ATIENDE: Eficiencia  
FACTOR DE COMPARACIÓN: 131,047,735.52  
DESCRIPCIÓN DEL FACTOR DE COMPARACIÓN: Valor obtenido durante 2017  
LINEA BASE 131,047,735.52  
FRECUENCIA DE MEDICIÓN: Semestral  
TIPO DE INDICADOR: Gestion

**CALENDARIZACION TRIMESTRAL**

VARIABLES DEL INDICADOR	UNIDAD DE MEDIDA	TIPO DE OPERACION	TRIM 1	TRIM 2	TRIM 3	TRIM 4	META ANUAL
Suma del patrimonio registrado en el inventario municipal en el semestre actual	Pesos	No sumable	0.00	2,259,000.00	0.00	1,597,000.00	0.00
Suma del patrimonio registrado en el inventario municipal en el semestre anterior	Pesos	No sumable	0.00	21,146,522.66	0.00	2,259,000.00	0.00
RESULTADO ESPERADO			0.00	-89.32	0.00	-29.31	0.00

DESCRIPCIÓN DE LA META ANUAL: Mide el incremento en el registro del patrimonio en el inventario municipal.  
MEDIOS DE VERIFICACIÓN: Inventarios actualizados

ELABORÓ

Ing. Minerva Etzelde Guerrero Alcantara  
**DIF**  
DIRECCIÓN GENERAL DE PLANEACIÓN, PROGRAMACIÓN Y PRESUPUESTACIÓN MUNICIPAL  
Integrada a la Función de Gobierno

REVISÓ

Lic. Guillermina Domínguez Campuzano  
**DIF**  
DIRECCIÓN GENERAL DE PLANEACIÓN, PROGRAMACIÓN Y PRESUPUESTACIÓN MUNICIPAL  
Integrada a la Función de Gobierno



H. AYUNTAMIENTO  
DE TOLUCA  
2016 - 2018

IPAL DIF DE TOLUCA

Sistema de Coordinación Hacendaria del Estado de México con sus Municipios  
**Manual para la Planeacion, Programación y Presupuestación Municipal del Ejercicio Anual 2018**

**Presupuesto Basado en Resultados Municipal**

**PbRM-01d FICHA TECNICA DE DISEÑO DE INDICADORES ESTRATEGICOS O DE GESTION 2018**

PILAR DE DESARROLLO / EJE TRANSVERSAL: II Eje transversal II: Gobierno de resultados  
TEMA DE DESARROLLO: Gobierno eficiente que genere resultados.  
PROGRAMA PRESUPUESTARIO: 01050206 Consolidación de la administración pública de resultados  
PROYECTO: 010502060401 Simplificación y modernización de la administración pública  
OBJETIVO DEL PROGRAMA PRESUPUESTARIO: Comprende el conjunto de actividades y herramientas que permiten la toma de decisiones sobre la aplicación de los recursos públicos con el objeto de mejorar la calidad del gasto público y la rendición de cuentas.  
DEPENDENCIA GENERAL: B00 DIRECCIÓN GENERAL  
DEPENDENCIA AUXILIAR: 315 Área de Informática

**ESTRUCTURA DEL INDICADOR**

Numero NC 3

NOMBRE DEL INDICADOR: Tasa de variación en el registro de bienes patrimoniales.

FÓRMULA DEL CÁLCULO:  $((\text{Suma del patrimonio registrado en el inventario municipal en el semestre actual} / \text{Suma del patrimonio registrado en el inventario municipal en el semestre anterior}) - 1) * 100$

INTERPRETACIÓN: A mayor valor del indicador mayor número de actualizaciones realizadas

DIMENSIÓN QUE ATIENDE: Eficiencia

FACTOR DE COMPARACIÓN: 131,047,735.52

DESCRIPCIÓN DEL FACTOR DE COMPARACIÓN: Valor obtenido durante 2017

LINEA BASE 131,047,735.52

METAS DE ACTIVIDADES RELACIONADAS Y AVANCE

- Brindar mantenimiento preventivo y correctivo a equipos de cómputo
- Actualizar la página de transparencia y acceso a la información pública de
- Atender solicitudes de información de rectificación, cancelación oposición
- Actualizar las normas de operación del Consejo Nacional de Armonización Con
- Realizar mantenimiento y actualización de la página web del Sistema
- Actualizar la base de datos única de beneficiarios
- Llevar a cabo sesiones ordinarias del Comité de Transparencia

FRECUENCIA DE MEDICIÓN: Semestral  
TIPO DE INDICADOR: Gestion

- Brindar asesoría técnica a los usuarios del Sistema en el uso de programas de cómputo
- Atender solicitudes de información ciudadana al Sistema de Acceso a la Info
- Impartir pláticas de transparencia y acceso a la información pública
- Integrar el reporte de avances del programa de Mejora Regulatoria
- Otorgar mantenimiento al cableado de redes locales en los diversos centros
- Dar mantenimiento a los sistemas de información o aplicaciones en un ambien
- Actualizar cédulas de bases de datos personales en sistema intranet de INFO

ELABORÓ

Ing. Minerva Elizabeth Guerrero Alcantara



REVISÓ

Lic. Gullibaldo Hernández Campuzano



TIPO DE FICHA: OSFEM

FECHA DE ELABORACION: 22/03/2018 Hoja: 38 de 222





H. AYUNTAMIENTO  
DE TOLUCA  
2016 - 2018

IPAL DIF DE TOLUCA

Sistema de Coordinación Hacendaria del Estado de México con sus Municipios  
**Manual para la Planeación, Programación y Presupuestación Municipal del Ejercicio Anual 2018**

**Presupuesto Basado en Resultados Municipal**

**PbRM-01d FICHA TECNICA DE DISEÑO DE INDICADORES ESTRATEGICOS O DE GESTION 2018**

**PILAR DE DESARROLLO / EJE TRANSVERSAL:** II Eje transversal II: Gobierno de resultados  
**TEMA DE DESARROLLO:** Gobierno eficiente que genere resultados.  
**PROGRAMA PRESUPUESTARIO:** 01050206 Consolidación de la administración pública de resultados  
**PROYECTO:** 010502060401 Simplificación y modernización de la administración pública  
**OBJETIVO DEL PROGRAMA PRESUPUESTARIO:** Comprende el conjunto de actividades y herramientas que permiten la toma de decisiones sobre la aplicación de los recursos públicos con el objeto de mejorar la calidad del gasto público y la rendición de cuentas.  
**DEPENDENCIA GENERAL:** B00 DIRECCIÓN GENERAL  
**DEPENDENCIA AUXILIAR:** 315 Área de Informática

**ESTRUCTURA DEL INDICADOR**

Numero NA 1.1

**NOMBRE DEL INDICADOR:** Tasa de variación en las incidencias determinadas por concepto de los registros de puntualidad y asistencia

**FÓRMULA DEL CÁLCULO:**  $((\text{Incidencias determinadas por concepto de los registros de puntualidad y asistencia en el mes actual} / \text{Incidencias determinadas por concepto de los registros de puntualidad y asistencia en el mes anterior}) - 1) * 100$

**INTERPRETACIÓN:** A menor valor del indicador menor número de incidencias registradas

**DIMENSIÓN QUE ATIENDE:** Eficiencia

**FRECUENCIA DE MEDICIÓN:** Mensual

**FACTOR DE COMPARACIÓN:** 24

**TIPO DE INDICADOR:** Gestion

**DESCRIPCIÓN DEL FACTOR DE COMPARACIÓN:** Valor obtenido durante 2017

**LINEA BASE:** 24

**CALENDARIZACION TRIMESTRAL**

VARIABLES DEL INDICADOR	UNIDAD DE MEDIDA	TIPO DE OPERACION	TRIM 1	TRIM 2	TRIM 3	TRIM 4	META ANUAL
Incidencias determinadas por concepto de los registros de puntualidad y asistencia en el mes actual	Reporte	Sumable	3.00	3.00	3.00	3.00	12.00
Incidencias determinadas por concepto de los registros de puntualidad y asistencia en el mes anterior	Reporte	Sumable	6.00	3.00	3.00	3.00	15.00
RESULTADO ESPERADO			-50.00	0.00	0.00	0.00	-20.00

**DESCRIPCIÓN DE LA META ANUAL:** Disminuir el índice de incidencias de personal

**MEDIOS DE VERIFICACIÓN:** Registros Administrativos.

ELABORÓ

Ing. Minerva Etzelde Guerrero Alcantara  
**DIF UIPPE**  
Sistema Municipal para el Desarrollo Integral de la Familia de Toluca

REVISÓ

Lic. Guilibaldo Márquez Campuzano  
**DIF DIRECCIÓN**  
Sistema Municipal para el Desarrollo Integral de la Familia de Toluca



H. AYUNTAMIENTO  
DE TOLUCA  
2016 - 2018

IPAL DIF DE TOLUCA

Sistema de Coordinación Hacendaria del Estado de México con sus Municipios  
**Manual para la Planeación, Programación y Presupuestación Municipal del Ejercicio Anual 2018**

**Presupuesto Basado en Resultados Municipal**

**PbRM-01d FICHA TECNICA DE DISEÑO DE INDICADORES ESTRATEGICOS O DE GESTION 2018**

PILAR DE DESARROLLO / EJE TRANSVERSAL: II Eje transversal II: Gobierno de resultados  
TEMA DE DESARROLLO: Gobierno eficiente que genere resultados.  
PROGRAMA PRESUPUESTARIO: 01050206 Consolidación de la administración pública de resultados  
PROYECTO: 010502060401 Simplificación y modernización de la administración pública  
OBJETIVO DEL PROGRAMA PRESUPUESTARIO: Comprende el conjunto de actividades y herramientas que permiten la toma de decisiones sobre la aplicación de los recursos públicos con el objeto de mejorar la calidad del gasto público y la rendición de cuentas.  
DEPENDENCIA GENERAL: B00 DIRECCIÓN GENERAL  
DEPENDENCIA AUXILIAR: 315 Área de Informática

**ESTRUCTURA DEL INDICADOR**

Numero NA 1.1

NOMBRE DEL INDICADOR: Tasa de variación en las incidencias determinadas por concepto de los registros de puntualidad y asistencia  
FÓRMULA DEL CÁLCULO:  $((\text{Incidencias determinadas por concepto de los registros de puntualidad y asistencia en el mes actual} / \text{Incidencias determinadas por concepto de los registros de puntualidad y asistencia en el mes anterior}) - 1) * 100$

INTERPRETACIÓN: A menor valor del indicador menor número de incidencias registradas

DIMENSIÓN QUE ATIENDE: Eficiencia

FACTOR DE COMPARACIÓN: 24

DESCRIPCIÓN DEL FACTOR DE COMPARACIÓN: Valor obtenido durante 2017

LINEA BASE: 24

METAS DE ACTIVIDADES RELACIONADAS Y AVANCE

Brindar mantenimiento preventivo y correctivo a equipos de cómputo  
Actualizar la página de transparencia y acceso a la información pública de  
Atender solicitudes de información de rectificación, cancelación oposición  
Actualizar las normas de operación del Consejo Nacional de Armonización Con  
Realizar mantenimiento y actualización de la página web del Sistema  
Actualizar la base de datos única de beneficiarios  
Llevar a cabo sesiones ordinarias del Comité de Transparencia

FRECUENCIA DE MEDICIÓN: Mensual

TIPO DE INDICADOR: Gestion

Brindar asesoría técnica a los usuarios del Sistema en el uso de programas de cómputo  
Atender solicitudes de información ciudadana al Sistema de Acceso a la Info  
Impartir pláticas de transparencia y acceso a la información pública  
Integrar el reporte de avances del programa de Mejora Regulatoria  
Otorgar mantenimiento al cableado de redes locales en los diversos centros  
Dar mantenimiento a los sistemas de información o aplicaciones en un ambien  
Actualizar cédulas de bases de datos personales en sistema intranet de INFO

ELABORÓ

Ing. Minerva Eitzbeide Guerrero Alcantara

**DIF** UIPPE  
DIRECCIÓN

REVISÓ

Lic. Guillermo Hernández Campuzano

**DIF** DIRECCIÓN

TIPO DE FICHA: OSFEM

FECHA DE ELABORACION: 22/03/2018

Hoja: 40 de 222



H. AYUNTAMIENTO  
DE TOLUCA  
2016 - 2018

IPAL DIF DE TOLUCA

Sistema de Coordinación Hacendaria del Estado de México con sus Municipios  
**Manual para la Planeación, Programación y Presupuestación Municipal del Ejercicio Anual 2018**

**Presupuesto Basado en Resultados Municipal**

**PbrM-01d FICHA TECNICA DE DISEÑO DE INDICADORES ESTRATEGICOS O DE GESTION 2018**

PILAR DE DESARROLLO / EJE TRANSVERSAL: II Eje transversal II. Gobierno de resultados  
TEMA DE DESARROLLO: Gobierno eficiente que genere resultados.  
PROGRAMA PRESUPUESTARIO: 01050206 Consolidación de la administración pública de resultados  
PROYECTO: 010502060401 Simplificación y modernización de la administración pública  
OBJETIVO DEL PROGRAMA PRESUPUESTARIO: Comprende el conjunto de actividades y herramientas que permiten la toma de decisiones sobre la aplicación de los recursos públicos con el objeto de mejorar la calidad del gasto público y la rendición de cuentas.  
DEPENDENCIA GENERAL: B00 DIRECCIÓN GENERAL  
DEPENDENCIA AUXILIAR: 315 Área de Informática

**ESTRUCTURA DEL INDICADOR**

Numero NA 1.2  
NOMBRE DEL INDICADOR: Porcentaje de movimientos de personal.  
FÓRMULA DEL CÁLCULO:  $(\text{Movimientos de altas y bajas efectuados} / \text{Movimientos de altas y bajas en proceso}) * 100$   
INTERPRETACIÓN: A mayor valor del indicador mayor número de movimientos de personal realizados  
DIMENSIÓN QUE ATIENDE: Eficiencia  
FACTOR DE COMPARACIÓN: 10  
DESCRIPCIÓN DEL FACTOR DE COMPARACIÓN: Valor obtenido durante 2017  
LINEA BASE 10

FRECUENCIA DE MEDICIÓN: Semestral  
TIPO DE INDICADOR: Gestión

**CALENDARIZACION TRIMESTRAL**

VARIABLES DEL INDICADOR	UNIDAD DE MEDIDA	TIPO DE OPERACION	TRIM 1	TRIM 2	TRIM 3	TRIM 4	META ANUAL
Movimientos de altas y bajas efectuados	Movimiento	Sumable	0.00	10.00	0.00	10.00	20.00
Movimientos de altas y bajas en proceso	Movimiento	Sumable	0.00	10.00	0.00	10.00	20.00
RESULTADO ESPERADO			0.00	100.00	0.00	100.00	100.00

DESCRIPCIÓN DE LA META ANUAL: Llevar a cabo de forma inmediata los movimientos de altas y bajas a fin de no generar rezagos  
MEDIOS DE VERIFICACIÓN: Registros Administrativos  
METAS DE ACTIVIDADES RELACIONADAS Y AVANCE

Brindar mantenimiento preventivo y correctivo a equipos de cómputo  
Actualizar la página de transparencia y acceso a la información pública de  
Atender solicitudes de información de rectificación, cancelación oposición  
Actualizar las normas de operación del Consejo Nacional de Armonización Con  
Realizar mantenimiento y actualización de la página web del Sistema  
Actualizar la base de datos única de beneficiarios  
Llevar a cabo sesiones ordinarias del Comité de Transparencia

Brindar asesoría técnica a los usuarios del Sistema en el uso de programas de cómputo  
Atender solicitudes de información ciudadana al Sistema de Acceso a la Info  
Impartir pláticas de transparencia y acceso a la información pública  
Integrar el reporte de avances del programa de Mejora Regulatoria  
Otorgar mantenimiento al cableado de redes locales en los diversos centros  
Dar mantenimiento a los sistemas de información o aplicaciones en un ambien  
Actualizar cédulas de bases de datos personales en sistema intranet de INFO

ELABORÓ

Ing. Minerva Elvilde Guerrero Alcantara  
**DIF UIPPE**  
DIRECCIÓN DE INFORMACIÓN PÚBLICA Y TRANSPARENCIA  
Módulo de Atención al Ciudadano  
Plaza de la Libertad de Toluca

REVISÓ

Lic. Guillermina Rodríguez Campuzano  
**DIF DIRECCIÓN**  
DIRECCIÓN DE INFORMACIÓN PÚBLICA Y TRANSPARENCIA  
Módulo de Atención al Ciudadano  
Plaza de la Libertad de Toluca





H. AYUNTAMIENTO  
DE TOLUCA  
2016 - 2018

IPAL DIF DE TOLUCA

Sistema de Coordinación Hacendaria del Estado de México con sus Municipios  
**Manual para la Planeación, Programación y Presupuestación Municipal del Ejercicio Anual 2018**

**Presupuesto Basado en Resultados Municipal**

**PbRM-01d FICHA TECNICA DE DISEÑO DE INDICADORES ESTRATEGICOS O DE GESTION 2018**

**PILAR DE DESARROLLO / EJE TRANSVERSAL:** II Eje transversal II: Gobierno de resultados  
**TEMA DE DESARROLLO:** Gobierno eficiente que genere resultados.  
**PROGRAMA PRESUPUESTARIO:** 01050206 Consolidación de la administración pública de resultados  
**PROYECTO:** 010502060401 Simplificación y modernización de la administración pública  
**OBJETIVO DEL PROGRAMA PRESUPUESTARIO:** Comprende el conjunto de actividades y herramientas que permiten la toma de decisiones sobre la aplicación de los recursos públicos con el objeto de mejorar la calidad del gasto público y la rendición de cuentas.  
**DEPENDENCIA GENERAL:** 800 DIRECCIÓN GENERAL  
**DEPENDENCIA AUXILIAR:** 315 Área de Informática

**ESTRUCTURA DEL INDICADOR**

Numero NA 2.1  
**NOMBRE DEL INDICADOR:** Porcentaje en la ejecución del Programa Anual de Adquisiciones  
**FÓRMULA DEL CÁLCULO:** (Monto por concepto de adquisiciones ejercido/Monto por concepto de adquisiciones programadas)\*100  
**INTERPRETACIÓN:** A mayor valor del indicador mayor número de compras ejecutadas  
**DIMENSIÓN QUE ATIENDE:** Eficiencia  
**FACTOR DE COMPARACIÓN:** 111,411,997.00  
**DESCRIPCIÓN DEL FACTOR DE COMPARACIÓN:** Valor obtenido durante 2017  
**LINEA BASE:** 111,411,997.00  
**FRECUENCIA DE MEDICIÓN:** Trimestral  
**TIPO DE INDICADOR:** Gestion

**CALENDARIZACION TRIMESTRAL**

VARIABLES DEL INDICADOR	UNIDAD DE MEDIDA	TIPO DE OPERACION	TRIM 1	TRIM 2	TRIM 3	TRIM 4	META ANUAL
Monto por concepto de adquisiciones ejercido	Pesos	Sumable	8,429,527.00	13,215,401.00	12,265,765.00	10,784,215.00	44,694,908.00
Monto por concepto de adquisiciones programadas	Pesos	Sumable	8,429,527.00	13,215,401.00	12,265,765.00	10,784,215.00	44,694,908.00
RESULTADO ESPERADO			100.00	100.00	100.00	100.00	100.00

**DESCRIPCIÓN DE LA META ANUAL:** Mide el porcentaje de las adquisiciones ejercidas con respecto a las programadas, esperando un valor final del 100%  
**MEDIOS DE VERIFICACIÓN:** Listas de asistencia de los servidores públicos coordinados.  
**METAS DE ACTIVIDADES RELACIONADAS Y AVANCE**  
Brindar mantenimiento preventivo y correctivo a equipos de cómputo  
Actualizar la página de transparencia y acceso a la información pública de  
Atender solicitudes de información de rectificación, cancelación oposición  
Actualizar las normas de operación del Consejo Nacional de Armonización Con  
Realizar mantenimiento y actualización de la página web del Sistema  
Actualizar la base de datos única de beneficiarios  
Llevar a cabo sesiones ordinarias del Comité de Transparencia  
Brindar asesoría técnica a los usuarios del Sistema en el uso de programas de cómputo  
Atender solicitudes de información ciudadana al Sistema de Acceso a la Info  
Impartir pláticas de transparencia y acceso a la información pública  
Integrar el reporte de avances del programa de Mejora Regulatoria  
Otorgar mantenimiento al cableado de redes locales en los diversos centros  
Dar mantenimiento a los sistemas de información o aplicaciones en un ambien  
Actualizar cédulas de bases de datos personales en sistema intranet de INFO

ELABORÓ

Ing. Minerva Etzoid de Guerrero Alcántara



REVISÓ

Lic. Guillermina Hernández Campuzano





H. AYUNTAMIENTO  
DE TOLUCA  
2016 - 2018

IPAL DIF DE TOLUCA

Sistema de Coordinación Hacendaria del Estado de México con sus Municipios  
**Manual para la Planeación, Programación y Presupuestación Municipal del Ejercicio Anual 2018**

**Presupuesto Basado en Resultados Municipal**

**PbRM-01d FICHA TECNICA DE DISEÑO DE INDICADORES ESTRATEGICOS O DE GESTION 2018**

PILAR DE DESARROLLO / EJE TRANSVERSAL: II Eje transversal II: Gobierno de resultados  
TEMA DE DESARROLLO: Gobierno eficiente que genere resultados.  
PROGRAMA PRESUPUESTARIO: 01050206 Consolidación de la administración pública de resultados  
PROYECTO: 010502060401 Simplificación y modernización de la administración pública  
OBJETIVO DEL PROGRAMA PRESUPUESTARIO: Comprende el conjunto de actividades y herramientas que permiten la toma de decisiones sobre la aplicación de los recursos públicos con el objeto de mejorar la calidad del gasto público y la rendición de cuentas.  
DEPENDENCIA GENERAL: B00 DIRECCIÓN GENERAL  
DEPENDENCIA AUXILIAR: 315 Área de Informática

**ESTRUCTURA DEL INDICADOR**

Numero NA 2.2  
NOMBRE DEL INDICADOR: Tasa de variación en la distribución de insumos a las áreas administrativas para la prestación y otorgamiento de bienes y servicios  
FÓRMULA DEL CÁLCULO:  $(\text{Erogaciones por concepto de insumos a las áreas administrativas para la prestación y otorgamiento de bienes y servicios en el trimestre actual} / \text{Erogaciones por concepto de insumos a las áreas administrativas para la prestación y otorgamiento de bienes y servicios en el trimestre anterior}) - 1) * 100$   
INTERPRETACIÓN: A mayor valor del indicador mayor número de erogaciones realizadas  
DIMENSIÓN QUE ATIENDE: Eficiencia  
FACTOR DE COMPARACIÓN: 96,756,997.00  
DESCRIPCIÓN DEL FACTOR DE COMPARACIÓN: Valor obtenido durante 2017  
LINEA BASE: 96,756,997.00  
FRECUENCIA DE MEDICIÓN: Trimestral  
TIPO DE INDICADOR: Gestion

**CALENDARIZACION TRIMESTRAL**

VARIABLES DEL INDICADOR	UNIDAD DE MEDIDA	TIPO DE OPERACION	TRIM 1	TRIM 2	TRIM 3	TRIM 4	META ANUAL
Erogaciones por concepto de insumos a las áreas administrativas para la prestación y otorgamiento de bienes y servicios en el trimestre actual	Pesos	Sumable	7,894,527.00	11,491,401.00	10,901,705.00	10,551,215.00	40,838,848.00
Erogaciones por concepto de insumos a las áreas administrativas para la prestación y otorgamiento de bienes y servicios en el trimestre anterior	Pesos	Sumable	19,450,486.00	7,894,527.00	11,491,401.00	10,901,705.00	49,738,119.00
RESULTADO ESPERADO			-59.41	45.56	-5.13	-3.22	-17.89

DESCRIPCIÓN DE LA META ANUAL: Mide el incremento en el número de erogaciones realizadas entre cada trimestre del año.  
MEDIOS DE VERIFICACIÓN: Registros Administrativos

ELABORÓ

Ing. Minerva Eitzbeide Guerrero Alcantara



REVISÓ

Lic. Gullibaldo Hernández Campuzano





H. AYUNTAMIENTO  
DE TOLUCA  
2016 - 2018

IPAL DIF DE TOLUCA

Sistema de Coordinación Hacendaria del Estado de México con sus Municipios  
**Manual para la Planeación, Programación y Presupuestación Municipal del Ejercicio Anual 2018**

**Presupuesto Basado en Resultados Municipal**

**PbrM-01d FICHA TECNICA DE DISEÑO DE INDICADORES ESTRATEGICOS O DE GESTION 2018**

PILAR DE DESARROLLO / EJE TRANSVERSAL: II Eje transversal II: Gobierno de resultados  
TEMA DE DESARROLLO: Gobierno eficiente que genere resultados.  
PROGRAMA PRESUPUESTARIO: 01050206 Consolidación de la administración pública de resultados  
PROYECTO: 010502060401 Simplificación y modernización de la administración pública  
OBJETIVO DEL PROGRAMA PRESUPUESTARIO: Comprende el conjunto de actividades y herramientas que permiten la toma de decisiones sobre la aplicación de los recursos públicos con el objeto de mejorar la calidad del gasto público y la rendición de cuentas.  
DEPENDENCIA GENERAL: B00 DIRECCIÓN GENERAL  
DEPENDENCIA AUXILIAR: 315 Área de Informática

**ESTRUCTURA DEL INDICADOR**

Numero NA 2.2

NOMBRE DEL INDICADOR: Tasa de variación en la distribución de insumos a las áreas administrativas para la prestación y otorgamiento de bienes y servicios

FÓRMULA DEL CÁLCULO:  $(\text{Erogaciones por concepto de insumos a las áreas administrativas para la prestación y otorgamiento de bienes y servicios en el trimestre actual} / \text{Erogaciones por concepto de insumos a las áreas administrativas para la prestación y otorgamiento de bienes y servicios en el trimestre anterior}) - 1) * 100$

INTERPRETACIÓN: A mayor valor del indicador mayor número de erogaciones realizadas

DIMENSIÓN QUE ATIENDE: Eficiencia

FACTOR DE COMPARACIÓN: 96,756,997.00

DESCRIPCIÓN DEL FACTOR DE COMPARACIÓN: Valor obtenido durante 2017

LINEA BASE: 96,756,997.00

METAS DE ACTIVIDADES RELACIONADAS Y AVANCE

- Brindar mantenimiento preventivo y correctivo a equipos de cómputo
- Actualizar la página de transparencia y acceso a la información pública de
- Atender solicitudes de información de rectificación, cancelación oposición
- Actualizar las normas de operación del Consejo Nacional de Armonización Con
- Realizar mantenimiento y actualización de la página web del Sistema
- Actualizar la base de datos única de beneficiarios
- Llevar a cabo sesiones ordinarias del Comité de Transparencia

FRECUENCIA DE MEDICIÓN: Trimestral

TIPO DE INDICADOR: Gestión

- Brindar asesoría técnica a los usuarios del Sistema en el uso de programas de cómputo
- Atender solicitudes de información ciudadana al Sistema de Acceso a la info
- Impartir pláticas de transparencia y acceso a la información pública
- Integrar el reporte de avances del programa de Mejora Regulatoria
- Otorgar mantenimiento al cableado de redes locales en los diversos centros
- Dar mantenimiento a los sistemas de información o aplicaciones en un ambien
- Actualizar cédulas de bases de datos personales en sistema intranet de INFO

ELABORÓ

Ing. Minerva Etzbebe Guerrero Alcantara  
**DIF UIPPE**  
Sistema de Información para el Desarrollo  
Ayuntamiento de Toluca

REVISÓ

Lic. Guzmalo Hernandez Campuzano  
**DIF DIRECCIÓN**  
Sistema de Información para el Desarrollo  
Ayuntamiento de Toluca





H. AYUNTAMIENTO  
DE TOLUCA  
2018 - 2018

IPAL DIF DE TOLUCA

Sistema de Coordinación Hacendaria del Estado de México con sus Municipios  
**Manual para la Planeación, Programación y Presupuestación Municipal del Ejercicio Anual 2018**

**Presupuesto Basado en Resultados Municipal**

**PbRM-01d FICHA TECNICA DE DISEÑO DE INDICADORES ESTRATEGICOS O DE GESTION 2018**

PILAR DE DESARROLLO / EJE TRANSVERSAL: II Eje transversal II: Gobierno de resultados  
TEMA DE DESARROLLO: Gobierno eficiente que genere resultados.  
PROGRAMA PRESUPUESTARIO: 01050206 Consolidación de la administración pública de resultados  
PROYECTO: 010502060401 Simplificación y modernización de la administración pública  
OBJETIVO DEL PROGRAMA PRESUPUESTARIO: Comprende el conjunto de actividades y herramientas que permiten la toma de decisiones sobre la aplicación de los recursos públicos con el objeto de mejorar la calidad del gasto público y la rendición de cuentas.  
DEPENDENCIA GENERAL: B00 DIRECCIÓN GENERAL  
DEPENDENCIA AUXILIAR: 315 Área de Informática

**ESTRUCTURA DEL INDICADOR**

Numero NA 3.1  
NOMBRE DEL INDICADOR: Porcentaje de bienes muebles e inmuebles inventariados  
FÓRMULA DEL CÁLCULO: (Bienes muebles e inmuebles registrados en el inventario del municipio/ Bienes muebles e inmuebles en proceso de registro en el inventario del municipio)\*100  
INTERPRETACIÓN: A mayor valor del indicador mayor número de actualización realizadas  
DIMENSIÓN QUE ATIENDE: Eficiencia  
FACTOR DE COMPARACIÓN: 121,565,357.20  
DESCRIPCIÓN DEL FACTOR DE COMPARACIÓN: Valor obtenido durante 2017  
LINEA BASE 121,565,357.20  
FRECUENCIA DE MEDICIÓN: Trimestral  
TIPO DE INDICADOR: Gestion

**CALENDARIZACION TRIMESTRAL**

VARIABLES DEL INDICADOR	UNIDAD DE MEDIDA	TIPO DE OPERACION	TRIM 1	TRIM 2	TRIM 3	TRIM 4	META ANUAL
Bienes muebles e inmuebles registrados en el inventario del municipio	Pesos	Sumable	92,489,841.26	96,213,841.26	100,727,841.26	100,960,841.26	390,392,365.04
Bienes muebles e inmuebles en proceso de registro en el inventario del municipio	Pesos	Sumable	535,000.00	3,724,000.00	4,514,000.00	233,000.00	9,006,000.00
RESULTADO ESPERADO			17,287.82	2,583.62	2,231.45	43,330.83	4,334.80

DESCRIPCIÓN DE LA META ANUAL: Mantener actualizado el inventario de bienes muebles e inmuebles  
MEDIOS DE VERIFICACIÓN: Inventario.

ELABORÓ

Ing. Minerva Etzeldio Guerrero Alcantara  
**DIF UIPPE**  
Instituto Registral y Catastral  
Secretaría de Hacienda y Crédito Público  
Banco de México

REVISÓ

Lic. Guiliberto Domínguez Campuzano  
**DIF DIRECCIÓN**  
Dirección General de Planeación y Desarrollo Municipal  
Secretaría de Hacienda y Crédito Público  
Banco de México



H. AYUNTAMIENTO  
DE TOLUCA  
2016 - 2018

IPAL DIF DE TOLUCA

Sistema de Coordinación Hacendaria del Estado de México con sus Municipios  
**Manual para la Planeacion, Programación y Presupuestación Municipal del Ejercicio Anual 2018**

**Presupuesto Basado en Resultados Municipal**

**PbRM-01d FICHA TECNICA DE DISEÑO DE INDICADORES ESTRATEGICOS O DE GESTION 2018**

PILAR DE DESARROLLO / EJE TRANSVERSAL: II Eje transversal II: Gobierno de resultados  
TEMA DE DESARROLLO: Gobierno eficiente que genere resultados.  
PROGRAMA PRESUPUESTARIO: 01050206 Consolidación de la administración pública de resultados  
PROYECTO: 010502060401 Simplificación y modernización de la administración pública  
OBJETIVO DEL PROGRAMA PRESUPUESTARIO: Comprende el conjunto de actividades y herramientas que permiten la toma de decisiones sobre la aplicación de los recursos públicos con el objeto de mejorar la calidad del gasto público y la rendición de cuentas.  
DEPENDENCIA GENERAL: B00 DIRECCIÓN GENERAL  
DEPENDENCIA AUXILIAR: 315 Área de Informática

**ESTRUCTURA DEL INDICADOR**

Numero NA 3.1

NOMBRE DEL INDICADOR: Porcentaje de bienes muebles e inmuebles inventariados

FÓRMULA DEL CÁLCULO: (Bienes muebles e inmuebles registrados en el inventario del municipio/ Bienes muebles e inmuebles en proceso de registro en el inventario del municipio)\*100

INTERPRETACIÓN: A mayor valor del indicador mayor número de actualización realizadas

DIMENSIÓN QUE ATIENDE: Eficiencia

FACTOR DE COMPARACIÓN: 121,565,357.20

DESCRIPCIÓN DEL FACTOR DE COMPARACIÓN: Valor obtenido durante 2017

LINEA BASE

121,565,357.20

METAS DE ACTIVIDADES RELACIONADAS Y AVANCE

- Brindar mantenimiento preventivo y correctivo a equipos de cómputo
- Actualizar la página de transparencia y acceso a la información pública de
- Atender solicitudes de información de rectificación, cancelación oposición
- Actualizar las normas de operación del Consejo Nacional de Armonización Con
- Realizar mantenimiento y actualización de la página web del Sistema
- Actualizar la base de datos única de beneficiarios
- Llevar a cabo sesiones ordinarias del Comité de Transparencia

FRECUENCIA DE MEDICIÓN:

Trimestral

TIPO DE INDICADOR:

Gestion

- Brindar asesoría técnica a los usuarios del Sistema en el uso de programas de cómputo
- Atender solicitudes de información ciudadana al Sistema de Acceso a la Info
- Impartir pláticas de transparencia y acceso a la información pública
- Integrar el reporte de avances del programa de Mejora Regulatoria
- Otorgar mantenimiento al cableado de redes locales en los diversos centros
- Dar mantenimiento a los sistemas de información o aplicaciones en un ambien
- Actualizar cédulas de bases de datos personales en sistema intranet de INFO

ELABORÓ

Ing. Minerva Elizbeld Guerrero Alcantara  
**DIF UIPPE**  
Municipio de Toluca, Estado de México

REVISÓ

Lic. Guiliberto Hernández Campuzano  
**DIF DIRECCIÓN**  
Municipio de Toluca, Estado de México



H. AYUNTAMIENTO  
DE TOLUCA  
2016 - 2018

IPAL DIF DE TOLUCA

Sistema de Coordinación Hacendaria del Estado de México con sus Municipios  
**Manual para la Planeación, Programación y Presupuestación Municipal del Ejercicio Anual 2018**

**Presupuesto Basado en Resultados Municipal**

**PbrM-01d FICHA TECNICA DE DISEÑO DE INDICADORES ESTRATEGICOS O DE GESTION 2018**

PILAR DE DESARROLLO / EJE TRANSVERSAL: II Eje transversal II: Gobierno de resultados  
TEMA DE DESARROLLO: Gobierno eficiente que genere resultados.  
PROGRAMA PRESUPUESTARIO: 01050206 Consolidación de la administración pública de resultados  
PROYECTO: 010502060401 Simplificación y modernización de la administración pública  
OBJETIVO DEL PROGRAMA PRESUPUESTARIO: Comprende el conjunto de actividades y herramientas que permiten la toma de decisiones sobre la aplicación de los recursos públicos con el objeto de mejorar la calidad del gasto público y la rendición de cuentas.  
DEPENDENCIA GENERAL: B00 DIRECCIÓN GENERAL  
DEPENDENCIA AUXILIAR: 315 Área de Informática

**ESTRUCTURA DEL INDICADOR**

Numero NA 3.2  
NOMBRE DEL INDICADOR: Porcentaje de verificación y control al inventario patrimonial municipal  
FÓRMULA DEL CÁLCULO: (Verificaciones físicas al inventario patrimonial municipal realizadas/Verificaciones físicas al inventario patrimonial municipal programadas)\*100  
INTERPRETACIÓN: A mayor valor del indicador mayor índice de verificaciones al inventario  
DIMENSIÓN QUE ATIENDE: Eficiencia  
FACTOR DE COMPARACIÓN: 2  
DESCRIPCIÓN DEL FACTOR DE COMPARACIÓN: Valor obtenido durante 2017  
LINEA BASE 2

FRECUENCIA DE MEDICIÓN: Trimestral  
TIPO DE INDICADOR: Gestion

**CALENDARIZACION TRIMESTRAL**

VARIABLES DEL INDICADOR	UNIDAD DE MEDIDA	TIPO DE OPERACION	TRIM 1	TRIM 2	TRIM 3	TRIM 4	META ANUAL
Verificaciones físicas al inventario patrimonial municipal realizadas	Reporte	Sumable	0.00	1.00	0.00	1.00	2.00
Verificaciones físicas al inventario patrimonial municipal programadas	Reporte	Sumable	0.00	1.00	0.00	1.00	2.00
RESULTADO ESPERADO			0.00	100.00	0.00	100.00	100.00

DESCRIPCIÓN DE LA META ANUAL: Cubrir el 100% de verificaciones físicas al inventario  
MEDIOS DE VERIFICACIÓN: Reportes de Verificación  
METAS DE ACTIVIDADES RELACIONADAS Y AVANCE: Brindar mantenimiento preventivo y correctivo a equipos de cómputo  
Actualizar la página de transparencia y acceso a la información pública de  
Atender solicitudes de información de rectificación, cancelación oposición  
Actualizar las normas de operación del Consejo Nacional de Armonización Con  
Realizar mantenimiento y actualización de la página web del Sistema  
Actualizar la base de datos única de beneficiarios  
Llevar a cabo sesiones ordinarias del Comité de Transparencia

Brindar asesoría técnica a los usuarios del Sistema en el uso de programas de cómputo  
Atender solicitudes de información ciudadana al Sistema de Acceso a la Info  
Impartir pláticas de transparencia y acceso a la información pública  
Integrar el reporte de avances del programa de Mejora Regulatoria  
Otorgar mantenimiento al cableado de redes locales en los diversos centros  
Dar mantenimiento a los sistemas de información o aplicaciones en un ambiente  
Actualizar cédulas de bases de datos personales en sistema intranet de INFO

ELABORÓ

Ing. Minerva Elizabeth Guerrero Alcántara



REVISÓ

Lic. Guibaldo Hernández Campuzano



TIPO DE FICHA: OSFEM

FECHA DE ELABORACION: 22/03/2018

Hoja: 47 de 222





H. AYUNTAMIENTO  
DE TOLUCA  
2016 - 2018

IPAL DIF DE TOLUCA

Sistema de Coordinación Hacendaria del Estado de México con sus Municipios  
**Manual para la Planeación, Programación y Presupuestación Municipal del Ejercicio Anual 2018**

**Presupuesto Basado en Resultados Municipal**

**PbRM-01d FICHA TECNICA DE DISEÑO DE INDICADORES ESTRATEGICOS O DE GESTION 2018**

PILAR DE DESARROLLO / EJE TRANSVERSAL: 2 Pilar temático 2: Municipio progresista  
TEMA DE DESARROLLO: Imagen urbana y turismo.  
PROGRAMA PRESUPUESTARIO: 02020101 Desarrollo urbano  
PROYECTO: 020201010502 Proyectos para obras públicas  
OBJETIVO DEL PROGRAMA PRESUPUESTARIO: Incluye las acciones para ordenar y regular el crecimiento urbano municipal vinculándolo a un desarrollo regional sustentable, replanteando los mecanismos de planeación urbana y fortaleciendo el papel del municipio en la materia como responsable de su planeación y operación.  
DEPENDENCIA GENERAL: C00 TESORERIA  
DEPENDENCIA AUXILIAR: 305 Supervisión

**ESTRUCTURA DEL INDICADOR**

Numero NF 1  
NOMBRE DEL INDICADOR: Tasa de variación de la infraestructura urbana desarrollada.  
FÓRMULA DEL CÁLCULO:  $((\text{Infraestructura urbana desarrollada en el año actual} / \text{Infraestructura urbana desarrollada en el año anterior}) - 1) * 100$   
INTERPRETACIÓN: No aplica  
DIMENSIÓN QUE ATIENDE: Eficiencia  
FACTOR DE COMPARACIÓN: 0  
DESCRIPCIÓN DEL FACTOR DE COMPARACIÓN: No aplica  
LINEA BASE: 0  
FRECUENCIA DE MEDICIÓN: Anual  
TIPO DE INDICADOR: Estratégico

**CALENDARIZACION TRIMESTRAL**

VARIABLES DEL INDICADOR	UNIDAD DE MEDIDA	TIPO DE OPERACION	TRIM 1	TRIM 2	TRIM 3	TRIM 4	META ANUAL
Infraestructura urbana desarrollada en el año actual			0.00	0.00	0.00	0.00	0.00
Infraestructura urbana desarrollada en el año anterior			0.00	0.00	0.00	0.00	0.00
RESULTADO ESPERADO			0.00	0.00	0.00	0.00	0.00

**DESCRIPCIÓN DE LA META ANUAL:**

MEDIOS DE VERIFICACIÓN: Reportes y expedientes únicos de la Secretaría de Desarrollo Urbano.  
METAS DE ACTIVIDADES RELACIONADAS Y AVANCE:  
Elaborar expedientes técnicos  
Realizar supervisión de obra  
Elaborar proyectos arquitectónicos  
Elaborar Informe de obra  
Revisar estimaciones para solicitud de pago

Elaborar presupuestos de obra  
Realizar visitas a campo  
Elaborar concursos de obra  
Elaborar actas de entrega recepción de obra  
Integrar expedientes técnicos

ELABORÓ

Ing. Minerva Etzelde Guerrero Alcántara



REVISÓ

Lic. Guiltbaldo Hernández Campuzano



TIPO DE FICHA: OSFEM



H. AYUNTAMIENTO  
DE TOLUCA  
2016 - 2018

IPAL DIF DE TOLUCA

Sistema de Coordinación Hacendaria del Estado de México con sus Municipios  
**Manual para la Planeación, Programación y Presupuestación Municipal del Ejercicio Anual 2018**

**Presupuesto Basado en Resultados Municipal**

**PbRM-01d FICHA TECNICA DE DISEÑO DE INDICADORES ESTRATEGICOS O DE GESTION 2018**

PILAR DE DESARROLLO / EJE TRANSVERSAL: 2 Pilar temático 2: Municipio progresista  
TEMA DE DESARROLLO: Imagen urbana y turismo.  
PROGRAMA PRESUPUESTARIO: 02020101 Desarrollo urbano  
PROYECTO: 020201010502 Proyectos para obras públicas  
OBJETIVO DEL PROGRAMA PRESUPUESTARIO: Incluye las acciones para ordenar y regular el crecimiento urbano municipal vinculándolo a un desarrollo regional sustentable, replanteando los mecanismos de planeación urbana y fortaleciendo el papel del municipio en la materia como responsable de su planeación y operación.  
DEPENDENCIA GENERAL: C00 TESORERIA  
DEPENDENCIA AUXILIAR: 305 Supervisión

**ESTRUCTURA DEL INDICADOR**

Numero NP 1  
NOMBRE DEL INDICADOR: Tasa de variación en el mantenimiento o ampliación a la infraestructura urbana.  
FÓRMULA DEL CÁLCULO:  $((\text{Mantenimientos o ampliación a la infraestructura urbana en el año actual} / \text{Mantenimientos o ampliación a la infraestructura urbana en el año anterior}) - 1) * 100$   
INTERPRETACIÓN: A mayor valor del indicador, mayor número de mantenimiento o ampliación a la infraestructura urbana  
DIMENSIÓN QUE ATIENDE: Eficiencia  
FACTOR DE COMPARACIÓN: 0  
DESCRIPCIÓN DEL FACTOR DE COMPARACIÓN: No se cuenta con estadística comparativa  
LINEA BASE: 0  
FRECUENCIA DE MEDICIÓN: Anual  
TIPO DE INDICADOR: Estratégico

**CALENDARIZACION TRIMESTRAL**

VARIABLES DEL INDICADOR	UNIDAD DE MEDIDA	TIPO DE OPERACION	TRIM 1	TRIM 2	TRIM 3	TRIM 4	META ANUAL
Mantenimientos o ampliación a la infraestructura urbana en el año actual	Obra	Sumable	0.00	0.00	0.00	16.00	16.00
Mantenimientos o ampliación a la infraestructura urbana en el año anterior	Obra	Sumable	0.00	0.00	0.00	0.00	0.00
RESULTADO ESPERADO			0.00	0.00	0.00	0.00	0.00

DESCRIPCIÓN DE LA META ANUAL: No se presenta variación debido a que no se cuenta con registro de obras realizadas el año anterior  
MEDIOS DE VERIFICACIÓN: Estadística de la Dirección de Administración Urbana y Obras Públicas.  
METAS DE ACTIVIDADES RELACIONADAS Y AVANCE:  
Elaborar expedientes técnicos  
Realizar supervisión de obra  
Elaborar proyectos arquitectónicos  
Elaborar Informe de obra  
Revisar estimaciones para solicitud de pago  
Elaborar presupuestos de obra  
Realizar visitas a campo  
Elaborar concursos de obra  
Elaborar actas de entrega recepción de obra  
Integrar expedientes técnicos

ELABORÓ

Ing. Minerva Elizalde Guerrero Alcantara



REVISÓ

Lic. Guillermina Hernández Campuzano





H. AYUNTAMIENTO  
DE TOLUCA  
2016 - 2018

IPAL DIF DE TOLUCA

Sistema de Coordinación Hacendaria del Estado de México con sus Municipios  
**Manual para la Planeación, Programación y Presupuestación Municipal del Ejercicio Anual 2018**

**Presupuesto Basado en Resultados Municipal**

**PbRM-01d FICHA TECNICA DE DISEÑO DE INDICADORES ESTRATEGICOS O DE GESTION 2018**

PILAR DE DESARROLLO / EJE TRANSVERSAL: 2 Pilar temático 2: Municipio progresista  
TEMA DE DESARROLLO: Imagen urbana y turismo.  
PROGRAMA PRESUPUESTARIO: 02020101 Desarrollo urbano  
PROYECTO: 020201010502 Proyectos para obras públicas  
OBJETIVO DEL PROGRAMA PRESUPUESTARIO: Incluye las acciones para ordenar y regular el crecimiento urbano municipal vinculándolo a un desarrollo regional sustentable, replanteando los mecanismos de planeación urbana y fortaleciendo el papel del municipio en la materia como responsable de su planeación y operación.  
DEPENDENCIA GENERAL: C00 TESORERIA  
DEPENDENCIA AUXILIAR: 305 Supervisión

**ESTRUCTURA DEL INDICADOR**

Numero NC 1

NOMBRE DEL INDICADOR: Porcentaje de guarniciones y banquetas  
FÓRMULA DEL CÁLCULO: (Guarniciones y banquetas rehabilitadas /Guarniciones y banquetas programadas)\*100  
INTERPRETACIÓN: No aplica  
DIMENSIÓN QUE ATIENDE: Eficiencia  
FACTOR DE COMPARACIÓN: 0  
DESCRIPCIÓN DEL FACTOR DE COMPARACIÓN: No aplica  
LINEA BASE 0

FRECUENCIA DE MEDICIÓN: Semestral  
TIPO DE INDICADOR: Gestion

**CALENDARIZACION TRIMESTRAL**

VARIABLES DEL INDICADOR	UNIDAD DE MEDIDA	TIPO DE OPERACION	TRIM 1	TRIM 2	TRIM 3	TRIM 4	META ANUAL
Guarniciones y banquetas rehabilitadas			0.00	0.00	0.00	0.00	0.00
Guarniciones y banquetas programadas			0.00	0.00	0.00	0.00	0.00
RESULTADO ESPERADO			0.00	0.00	0.00	0.00	0.00

DESCRIPCIÓN DE LA META ANUAL:

MEDIOS DE VERIFICACIÓN:

METAS DE ACTIVIDADES  
RELACIONADAS Y AVANCE

Informe de la Secretaría de Desarrollo Urbano. Estadística de la Dirección de Administración Urbana y Obras Públicas.

Elaborar expedientes técnicos

Realizar supervisión de obra

Elaborar proyectos arquitectónicos

Elaborar Informe de obra

Revisar estimaciones para solicitud de pago

Elaborar presupuestos de obra

Realizar visitas a campo

Elaborar concursos de obra

Elaborar actas de entrega recepción de obra

Integrar expedientes técnicos

ELABORÓ

Ing. Minerva Etzbeide Guerrero Alcantara



REVISÓ

Lic. Guilibardo Hernández Campuzano



TIPO DE FICHA: OSFEM

FECHA DE ELABORACION: 22/03/2018

Hoja: 50 de 222





H. AYUNTAMIENTO  
DE TOLUCA  
2016 - 2018

IPAL DIF DE TOLUCA

Sistema de Coordinación Hacendaria del Estado de México con sus Municipios  
**Manual para la Planeación, Programación y Presupuestación Municipal del Ejercicio Anual 2018**

**Presupuesto Basado en Resultados Municipal**

**PbRM-01d FICHA TECNICA DE DISEÑO DE INDICADORES ESTRATEGICOS O DE GESTION 2018**

PILAR DE DESARROLLO / EJE TRANSVERSAL: 2 Pilar temático 2: Municipio progresista  
TEMA DE DESARROLLO: Imagen urbana y turismo.  
PROGRAMA PRESUPUESTARIO: 02020101 Desarrollo urbano  
PROYECTO: 020201010502 Proyectos para obras públicas  
OBJETIVO DEL PROGRAMA PRESUPUESTARIO: Incluye las acciones para ordenar y regular el crecimiento urbano municipal vinculándolo a un desarrollo regional sustentable, replanteando los mecanismos de planeación urbana y fortaleciendo el papel del municipio en la materia como responsable de su planeación y operación.  
DEPENDENCIA GENERAL: C00 TESORERIA  
DEPENDENCIA AUXILIAR: 305 Supervisión

**ESTRUCTURA DEL INDICADOR**

Numero NC 2  
NOMBRE DEL INDICADOR: Porcentaje de Plazas cívicas y jardines rehabilitados  
FÓRMULA DEL CÁLCULO: (Plazas cívicas y jardines rehabilitados /Rehabilitación de plazas cívicas y jardines programada) 100  
INTERPRETACIÓN: No aplica  
DIMENSIÓN QUE ATIENDE: Eficiencia  
FACTOR DE COMPARACIÓN: 0  
DESCRIPCIÓN DEL FACTOR DE COMPARACIÓN: No aplica  
LINEA BASE 0  
FRECUENCIA DE MEDICIÓN: Semestral  
TIPO DE INDICADOR: Gestion

**CALENDARIZACION TRIMESTRAL**

VARIABLES DEL INDICADOR	UNIDAD DE MEDIDA	TIPO DE OPERACION	TRIM 1	TRIM 2	TRIM 3	TRIM 4	META ANUAL
Plazas cívicas y jardines rehabilitados			0.00	0.00	0.00	0.00	0.00
Rehabilitación de plazas cívicas y jardines programada			0.00	0.00	0.00	0.00	0.00
RESULTADO ESPERADO			0.00	0.00	0.00	0.00	0.00

**DESCRIPCIÓN DE LA META ANUAL:**

MEDIOS DE VERIFICACIÓN: Informe de la Secretaría de Desarrollo Urbano. Estadística de la Dirección de Administración Urbana y Obras Públicas.  
METAS DE ACTIVIDADES RELACIONADAS Y AVANCE:  
Elaborar expedientes técnicos  
Realizar supervisión de obra  
Elaborar proyectos arquitectónicos  
Elaborar Informe de obra  
Revisar estimaciones para solicitud de pago  
Elaborar presupuestos de obra  
Realizar visitas a campo  
Elaborar concursos de obra  
Elaborar actas de entrega recepción de obra  
Integrar expedientes técnicos

ELABORÓ

Ing. Minerva Etzbeide Guerrero Alcantara  
**DIF UIPPE**

REVISÓ

Lic. Guilibaldo Hernández Campuzano  
**DIF DIRECCIÓN**



H. AYUNTAMIENTO  
DE TOLUCA  
2018 - 2018

IPAL DIF DE TOLUCA

Sistema de Coordinación Hacendaria del Estado de México con sus Municipios  
**Manual para la Planeación, Programación y Presupuestación Municipal del Ejercicio Anual 2018**

**Presupuesto Basado en Resultados Municipal**

**PbRM-01d FICHA TECNICA DE DISEÑO DE INDICADORES ESTRATEGICOS O DE GESTION 2018**

**PILAR DE DESARROLLO / EJE TRANSVERSAL:** 2 Pilar temático 2: Municipio progresista  
**TEMA DE DESARROLLO:** Imagen urbana y turismo.  
**PROGRAMA PRESUPUESTARIO:** 02020101 Desarrollo urbano  
**PROYECTO:** 020201010502 Proyectos para obras públicas  
**OBJETIVO DEL PROGRAMA PRESUPUESTARIO:** Incluye las acciones para ordenar y regular el crecimiento urbano municipal vinculándolo a un desarrollo regional sustentable, replanteando los mecanismos de planeación urbana y fortaleciendo el papel del municipio en la materia como responsable de su planeación y operación.  
**DEPENDENCIA GENERAL:** C00 TESORERIA  
**DEPENDENCIA AUXILIAR:** 305 Supervisión

**ESTRUCTURA DEL INDICADOR**

Numero NA 1.1

**NOMBRE DEL INDICADOR:** Porcentaje de peticiones ciudadanas en materia de rehabilitación urbana  
**FÓRMULA DEL CÁLCULO:** (Peticiones ciudadanas en materia de rehabilitación urbana atendidas/Peticiones ciudadanas en materia de rehabilitación urbana recibidas) \*100  
**INTERPRETACIÓN:** No aplica  
**DIMENSIÓN QUE ATIENDE:** Eficiencia  
**FACTOR DE COMPARACIÓN:** 0  
**DESCRIPCIÓN DEL FACTOR DE COMPARACIÓN:** No aplica  
**LINEA BASE:** 0

**FRECUENCIA DE MEDICIÓN:** Trimestral  
**TIPO DE INDICADOR:** Gestion

**CALENDARIZACION TRIMESTRAL**

VARIABLES DEL INDICADOR	UNIDAD DE MEDIDA	TIPO DE OPERACION	TRIM 1	TRIM 2	TRIM 3	TRIM 4	META ANUAL
Peticiones ciudadanas en materia de rehabilitación urbana atendidas			0.00	0.00	0.00	0.00	0.00
Peticiones ciudadanas en materia de rehabilitación urbana recibidas			0.00	0.00	0.00	0.00	0.00
RESULTADO ESPERADO			0.00	0.00	0.00	0.00	0.00

**DESCRIPCIÓN DE LA META ANUAL:**

**MEDIOS DE VERIFICACIÓN:** Estadística de la Dirección de Administración Urbana y Obras Públicas  
**METAS DE ACTIVIDADES RELACIONADAS Y AVANCE:**  
 Elaborar expedientes técnicos  
 Realizar supervisión de obra  
 Elaborar proyectos arquitectónicos  
 Elaborar Informe de obra  
 Revisar estimaciones para solicitud de pago

Elaborar presupuestos de obra  
 Realizar visitas a campo  
 Elaborar concursos de obra  
 Elaborar actas de entrega recepción de obra  
 Integrar expedientes técnicos

ELABORÓ

Ing. Minerva Elizbeide Guerrero Alcanfara



REVISÓ

Lic. Guiltbaldo Hernández Campuzano



TIPO DE FICHA: OSFEM

FECHA DE ELABORACION: 22/03/2018

Hoja: 52 de 222



H. AYUNTAMIENTO  
DE TOLUCA  
2016 - 2018

IPAL DIF DE TOLUCA

Sistema de Coordinación Hacendaria del Estado de México con sus Municipios  
**Manual para la Planeación, Programación y Presupuestación Municipal del Ejercicio Anual 2018**

**Presupuesto Basado en Resultados Municipal**

**PbRM-01d FICHA TECNICA DE DISEÑO DE INDICADORES ESTRATEGICOS O DE GESTION 2018**

PILAR DE DESARROLLO / EJE TRANSVERSAL: 2 Pilar temático 2: Municipio progresista  
TEMA DE DESARROLLO: Imagen urbana y turismo.  
PROGRAMA PRESUPUESTARIO: 02020101 Desarrollo urbano  
PROYECTO: 020201010502 Proyectos para obras públicas  
OBJETIVO DEL PROGRAMA PRESUPUESTARIO: Incluye las acciones para ordenar y regular el crecimiento urbano municipal vinculándolo a un desarrollo regional sustentable, replanteando los mecanismos de planeación urbana y fortaleciendo el papel del municipio en la materia como responsable de su planeación y operación.  
DEPENDENCIA GENERAL: C00 TESORERIA  
DEPENDENCIA AUXILIAR: 305 Supervisión

**ESTRUCTURA DEL INDICADOR**

Numero NA 2.1

NOMBRE DEL INDICADOR: Porcentaje de informes de supervisión de obra  
FÓRMULA DEL CÁLCULO: (Informes de supervisión de obra entregadas/Informes de supervisión de obra programados) \* 100  
INTERPRETACIÓN: A mayor valor del indicador, mayor número de informes de supervisión de obra realizados  
DIMENSIÓN QUE ATIENDE: Eficiencia  
FACTOR DE COMPARACIÓN: 0  
DESCRIPCIÓN DEL FACTOR DE COMPARACIÓN: No se cuenta con estadística comparativa  
LINEA BASE: 0

FRECUENCIA DE MEDICIÓN: Trimestral  
TIPO DE INDICADOR: Gestion

**CALENDARIZACION TRIMESTRAL**

VARIABLES DEL INDICADOR	UNIDAD DE MEDIDA	TIPO DE OPERACION	TRIM 1	TRIM 2	TRIM 3	TRIM 4	META ANUAL
Informes de supervisión de obra entregadas	Informe	Sumable	0.00	48.00	48.00	32.00	128.00
Informes de supervisión de obra programados	Informe	Sumable	0.00	48.00	48.00	32.00	128.00
RESULTADO ESPERADO			0.00	100.00	100.00	100.00	100.00

DESCRIPCIÓN DE LA META ANUAL: Mide la eficacia de supervisiones realizadas con respecto a las programadas  
MEDIOS DE VERIFICACIÓN: Estadística de la Dirección de Administración Urbana y Obras Públicas  
METAS DE ACTIVIDADES RELACIONADAS Y AVANCE:  
Elaborar expedientes técnicos  
Realizar supervisión de obra  
Elaborar proyectos arquitectónicos  
Elaborar Informe de obra  
Revisar estimaciones para solicitud de pago

Elaborar presupuestos de obra  
Realizar visitas a campo  
Elaborar concursos de obra  
Elaborar actas de entrega recepción de obra  
Integrar expedientes técnicos

ELABORÓ

Ing. Minerva Etzbeide Guerrero Alcantara  
**DIF UIPPE**  
Sistema Municipal para el Desarrollo  
Subsistema de la Parroquia de Toluca

REVISÓ

Lic. Guillermo Hernández Campuzano  
**DIF DIRECCIÓN**  
Sistema Municipal para el Desarrollo





H. AYUNTAMIENTO  
DE TOLUCA  
2016 - 2018

IPAL DIF DE TOLUCA

Sistema de Coordinación Hacendaria del Estado de México con sus Municipios  
**Manual para la Planeación, Programación y Presupuestación Municipal del Ejercicio Anual 2018**

**Presupuesto Basado en Resultados Municipal**

**PbRM-01d FICHA TECNICA DE DISEÑO DE INDICADORES ESTRATEGICOS O DE GESTION 2018**

PILAR DE DESARROLLO / EJE TRANSVERSAL: 1 Pilar temático 1: Gobierno solidario  
TEMA DE DESARROLLO: Núcleo social y calidad de vida.  
PROGRAMA PRESUPUESTARIO: 02030101 Prevención médica para la comunidad  
PROYECTO: 020301010201 Promoción de la salud 020301010202 Prevención de las adicciones  
OBJETIVO DEL PROGRAMA PRESUPUESTARIO: Incluye acciones de promoción, prevención y difusión de la salud pública para contribuir a la disminución de enfermedades y mantener un buen estado de salud de la población municipal.  
DEPENDENCIA GENERAL: E00 AREA DE OPERACIÓN  
DEPENDENCIA AUXILIAR: 308 Área de Orientación Familiar, 310 Área de Salud y Deporte

**ESTRUCTURA DEL INDICADOR**

Numero NF 1  
NOMBRE DEL INDICADOR: Tasa de variación de programas o proyectos orientados al fomento de la salud y la prevención de enfermedades  
FÓRMULA DEL CÁLCULO:  $(\text{Programas o proyectos de promoción de la salud y prevención de enfermedades ejecutados en el año actual} / \text{programas o proyectos de promoción de la salud y prevención de enfermedades ejecutados en el año anterior}) - 1) * 100$ .  
INTERPRETACIÓN: A mayor valor del indicador, mayor número de programas o proyectos ejecutados  
DIMENSIÓN QUE ATIENDE: Eficiencia FRECUENCIA DE MEDICIÓN: Anual  
FACTOR DE COMPARACIÓN: 0 TIPO DE INDICADOR: Estratégico  
DESCRIPCIÓN DEL FACTOR DE COMPARACIÓN: No se cuenta con estadística comparativa  
LINEA BASE: 0

**CALENDARIZACION TRIMESTRAL**

VARIABLES DEL INDICADOR	UNIDAD DE MEDIDA	TIPO DE OPERACION	TRIM 1	TRIM 2	TRIM 3	TRIM 4	META ANUAL
Programas o proyectos de promoción de la salud y prevención de enfermedades ejecutados en el año actual	Programa	Sumable	0.00	0.00	0.00	6.00	6.00
programas o proyectos de promoción de la salud y prevención de enfermedades ejecutados en el año anterior	Programa	Sumable	0.00	0.00	0.00	6.00	6.00
RESULTADO ESPERADO			0.00	0.00	0.00	0.00	0.00

DESCRIPCIÓN DE LA META ANUAL: Calcula el incremento en la implementación de programas o proyectos de promoción de la salud ejecutados comparado con el año anterior  
MEDIOS DE VERIFICACIÓN: Programa Operativo Anual, Registros administrativos, Presupuesto de egresos

ELABORÓ

Ing. Minerva Etzelde Guerrero Alcantara



REVISÓ

Lic. Guilibaldo Hernández Zampezano





H. AYUNTAMIENTO  
DE TOLUCA  
2016 - 2018

IPAL DIF DE TOLUCA

Sistema de Coordinación Hacendaria del Estado de México con sus Municipios  
**Manual para la Planeación, Programación y Presupuestación Municipal del Ejercicio Anual 2018**

**Presupuesto Basado en Resultados Municipal**

**PbrM-01d FICHA TECNICA DE DISEÑO DE INDICADORES ESTRATEGICOS O DE GESTION 2018**

PILAR DE DESARROLLO / EJE TRANSVERSAL: 1 Pilar temático 1: Gobierno solidario  
TEMA DE DESARROLLO: Núcleo social y calidad de vida.  
PROGRAMA PRESUPUESTARIO: 02030101 Prevención médica para la comunidad  
PROYECTO: 020301010201 Promoción de la salud 020301010202 Prevención de las adicciones  
OBJETIVO DEL PROGRAMA PRESUPUESTARIO: Incluye acciones de promoción, prevención y difusión de la salud pública para contribuir a la disminución de enfermedades y mantener un buen estado de salud de la población municipal.  
DEPENDENCIA GENERAL: E00 AREA DE OPERACIÓN  
DEPENDENCIA AUXILIAR: 308 Área de Orientación Familiar, 310 Área de Salud y Deporte

**ESTRUCTURA DEL INDICADOR**

Numero NF 1

NOMBRE DEL INDICADOR: Tasa de variación de programas o proyectos orientados al fomento de la salud y la prevención de enfermedades  
FÓRMULA DEL CÁLCULO:  $(\text{Programas o proyectos de promoción de la salud y prevención de enfermedades ejecutados en el año actual} / \text{programas o proyectos de promoción de la salud y prevención de enfermedades ejecutados en el año anterior}) - 1) * 100$ .

INTERPRETACIÓN: A mayor valor del indicador, mayor número de programas o proyectos ejecutados

DIMENSIÓN QUE ATIENDE: Eficiencia

FACTOR DE COMPARACIÓN: 0

DESCRIPCIÓN DEL FACTOR DE COMPARACIÓN: No se cuenta con estadística comparativa

LINEA BASE 0

METAS DE ACTIVIDADES RELACIONADAS Y AVANCE

Otorgar consultas médicas en consultorio fijo a la población de escasos recursos del municipio  
Impartir pláticas de fomento para la salud, tanto a público cautivo (escuelas y padres de familia), como a po  
Realizar jornadas de vacunación y de salud dentro del CDI o estancia municipal  
Capacitar a madres de familia en la atención de infecciones respiratorias agudas  
Expedir certificados médicos  
Detectar casos de diabetes mellitus  
Detectar cáncer cérvico uterino por colposcopia  
Detectar cáncer mamario  
Distribuir V.S.O.  
Realizar análisis clínicos  
Otorgar atención a través del programa La Salud en tu Hogar  
Realizar densitometría ósea  
Enjuagatorios de fluoruro a menores en escuelas primarias del municipio de acuerdo al programa educativo |  
Otorgar tratamientos en consultorio fijo a población abierta al municipio  
Proporcionar orientaciones individuales a los pacientes odontológicos  
Brindar el servicio preventivo bucal durante la Semana Nacional de Salud Bucal  
Aplicar la ortodoncia interceptiva o correctiva  
Proporcionar orientaciones individuales a los pacientes odontológicos en consultorios fijos  
Otorgar orientaciones individuales, de pareja, familiares o grupales, para prevenir las adicciones

FRECUENCIA DE MEDICIÓN: Anual  
TIPO DE INDICADOR: Estratégico

Otorgar consulta médica en unidad móvil a la población de escasos recursos del municipio  
Aplicar dosis de biológico del programa de vacunación universal a personas en riesgo  
Capacitar a madres de familia en la atención de enfermedades diarreicas agudas  
Impartir pláticas de vacunación a padres de familia  
Detectar casos de hipertensión arterial  
Detectar casos de obesidad  
Detectar cáncer cérvico uterino por citología  
Controlar embarazo y puerperio  
Otorgar los métodos de planificación familiar  
Realizar mastografías  
Otorgar consulta de especialidad en Ginecología  
Impartir pláticas de odontología preventiva, tanto a público cautivo (escuelas y padres de familia), como a p  
Otorgar consultas odontológicas a la población de escasos recursos del municipio  
Otorgar consultas odontológicas a la población de escasos recursos del municipio en unidad móvil otorgada  
Otorgar tratamientos en unidad móvil (otorgada en comodato por DIFEM o propia) a la población de escaso  
Brindar el servicio curativo bucal durante la Semana Nacional de Salud Bucal  
Aplicar aparatos fijos o removibles de ortodoncia  
Prevenir las adicciones (tabaquismo, alcoholismo y farmacodependencia) en escuelas y entre la población |  
Impartir talleres preventivos de las adicciones a escuelas y población abierta

ELABORÓ

Ing. Minerva Etzbeide Guerrero Alcántara



REVISÓ

Lic. Guillermina Mercedes Ampuzano



TIPO DE FICHA: OSFEM

FECHA DE ELABORACION: 22/03/2018

Hoja: 55 de 222



H. AYUNTAMIENTO  
DE TOLUCA  
2016 - 2018

IPAL DIF DE TOLUCA

Sistema de Coordinación Hacendaria del Estado de México con sus Municipios  
**Manual para la Planeación, Programación y Presupuestación Municipal del Ejercicio Anual 2018**

**Presupuesto Basado en Resultados Municipal**

**PbRM-01d FICHA TECNICA DE DISEÑO DE INDICADORES ESTRATEGICOS O DE GESTION 2018**

PILAR DE DESARROLLO / EJE TRANSVERSAL: 1 Pilar temático 1: Gobierno solidario  
TEMA DE DESARROLLO: Núcleo social y calidad de vida.  
PROGRAMA PRESUPUESTARIO: 02030101 Prevención médica para la comunidad  
PROYECTO: 020301010201 Promoción de la salud 020301010202 Prevención de las adicciones  
OBJETIVO DEL PROGRAMA PRESUPUESTARIO: Incluye acciones de promoción, prevención y difusión de la salud pública para contribuir a la disminución de enfermedades y mantener un buen estado de salud de la población municipal.  
DEPENDENCIA GENERAL: E00 AREA DE OPERACIÓN  
DEPENDENCIA AUXILIAR: 308 Área de Orientación Familiar, 310 Área de Salud y Deporte

**ESTRUCTURA DEL INDICADOR**

Numero NF 1

NOMBRE DEL INDICADOR: Tasa de variación de programas o proyectos orientados al fomento de la salud y la prevención de enfermedades  
FÓRMULA DEL CÁLCULO:  $(\text{Programas o proyectos de promoción de la salud y prevención de enfermedades ejecutados en el año actual} / \text{programas o proyectos de promoción de la salud y prevención de enfermedades ejecutados en el año anterior}) - 1) * 100$   
INTERPRETACIÓN: A mayor valor del indicador, mayor número de programas o proyectos ejecutados  
DIMENSIÓN QUE ATIENDE: Eficiencia  
FACTOR DE COMPARACIÓN: 0  
DESCRIPCIÓN DEL FACTOR DE COMPARACIÓN: No se cuenta con estadística comparativa  
LINEA BASE: 0  
FRECUENCIA DE MEDICIÓN: Anual  
TIPO DE INDICADOR: Estratégico  
Realizar eventos especiales en torno a la prevención de las adicciones  
Supervisar edificios 100% libres de humo de tabaco (edificio y carpeta)  
Canalizar a pacientes que presentan alguna adicción a instituciones especializadas  
Implementar la estrategia de bebés virtuales como apoyo a la jornada

ELABORÓ

Ing. Minerva Etzbeide Guerrero Alcantara



REVISÓ

Lic. Guilibaldo Hernández Campuzano



TIPO DE FICHA: OSFEM

FECHA DE ELABORACION: 22/03/2018

Hoja: 56 de 222





H. AYUNTAMIENTO  
DE TOLUCA  
2016 - 2018

IPAL DIF DE TOLUCA

Sistema de Coordinación Hacendaria del Estado de México con sus Municipios  
**Manual para la Planeación, Programación y Presupuestación Municipal del Ejercicio Anual 2018**

**Presupuesto Basado en Resultados Municipal**

**PbRM-01d FICHA TECNICA DE DISEÑO DE INDICADORES ESTRATEGICOS O DE GESTION 2018**

PILAR DE DESARROLLO / EJE TRANSVERSAL: 1 Pilar temático 1: Gobierno solidario  
TEMA DE DESARROLLO: Núcleo social y calidad de vida.  
PROGRAMA PRESUPUESTARIO: 02030101 Prevención médica para la comunidad  
PROYECTO: 020301010201 Promoción de la salud 020301010202 Prevención de las adicciones  
OBJETIVO DEL PROGRAMA PRESUPUESTARIO: Incluye acciones de promoción, prevención y difusión de la salud pública para contribuir a la disminución de enfermedades y mantener un buen estado de salud de la población municipal.  
DEPENDENCIA GENERAL: E00 AREA DE OPERACIÓN  
DEPENDENCIA AUXILIAR: 308 Área de Orientación Familiar;310 Área de Salud y Deporte

**ESTRUCTURA DEL INDICADOR**

Numero NP 1  
NOMBRE DEL INDICADOR: Porcentaje de población informada sobre el cuidado de la salud.  
FÓRMULA DEL CÁLCULO:  $(\text{Población atendida e informada con servicios de prevención y cuidado de la salud} / \text{Total de la población del municipio}) * 100$   
INTERPRETACIÓN: A mayor valor del indicador, mayor número de población informada  
DIMENSIÓN QUE ATIENDE: Eficiencia FRECUENCIA DE MEDICIÓN: Anual  
FACTOR DE COMPARACIÓN: 0 TIPO DE INDICADOR: Estratégico  
DESCRIPCIÓN DEL FACTOR DE COMPARACIÓN: No se cuenta con estadística comparativa  
LINEA BASE 0

**CALENDARIZACION TRIMESTRAL**

VARIABLES DEL INDICADOR	UNIDAD DE MEDIDA	TIPO DE OPERACION	TRIM 1	TRIM 2	TRIM 3	TRIM 4	META ANUAL
Población atendida e informada con servicios de prevención y cuidado de la salud	Persona	Sumable	0.00	0.00	0.00	800.00	800.00
Total de la población del municipio	Persona	Sumable	0.00	0.00	0.00	873,536.00	873,536.00
RESULTADO ESPERADO			0.00	0.00	0.00	0.09	0.09

DESCRIPCIÓN DE LA META ANUAL: Calcula el porcentaje de población informada con respecto al total de población del municipio.  
MEDIOS DE VERIFICACIÓN: Bitácora de asistencia de las personas que recibieron la información sobre el cuidado de su salud.

ELABORÓ

Ing. Minerva Elizalde Guerrero Alcantara



REVISÓ

Lic. Guilibaldo Hernández Campuzano





H. AYUNTAMIENTO  
DE TOLUCA  
2016 - 2018

IPAL DIF DE TOLUCA

Sistema de Coordinación Hacendaria del Estado de México con sus Municipios  
**Manual para la Planeación, Programación y Presupuestación Municipal del Ejercicio Anual 2018**

**Presupuesto Basado en Resultados Municipal**

**PbRM-01d FICHA TECNICA DE DISEÑO DE INDICADORES ESTRATEGICOS O DE GESTION 2018**

**PILAR DE DESARROLLO / EJE TRANSVERSAL:** 1 Pilar temático 1: Gobierno solidario  
**TEMA DE DESARROLLO:** Núcleo social y calidad de vida.  
**PROGRAMA PRESUPUESTARIO:** 02030101 Prevención médica para la comunidad  
**PROYECTO:** 020301010201 Promoción de la salud 020301010202 Prevención de las adicciones  
**OBJETIVO DEL PROGRAMA PRESUPUESTARIO:** Incluye acciones de promoción, prevención y difusión de la salud pública para contribuir a la disminución de enfermedades y mantener un buen estado de salud de la población municipal.  
**DEPENDENCIA GENERAL:** E00 AREA DE OPERACIÓN  
**DEPENDENCIA AUXILIAR:** 308 Área de Orientación Familiar;310 Área de Salud y Deporte

**ESTRUCTURA DEL INDICADOR**

Numero NP 1

**NOMBRE DEL INDICADOR:** Porcentaje de población informada sobre el cuidado de la salud.  
**FÓRMULA DEL CÁLCULO:**  $(\text{Población atendida e informada con servicios de prevención y cuidado de la salud} / \text{Total de la población del municipio}) * 100$   
**INTERPRETACIÓN:** A mayor valor del indicador, mayor número de población informada  
**DIMENSIÓN QUE ATIENDE:** Eficiencia  
**FACTOR DE COMPARACIÓN:** 0  
**DESCRIPCIÓN DEL FACTOR DE COMPARACIÓN:** No se cuenta con estadística comparativa  
**LINEA BASE:** 0  
**METAS DE ACTIVIDADES RELACIONADAS Y AVANCE**

<p>Otorgar consultas médicas en consultorio fijo a la población de escasos recursos del municipio</p> <p>Impartir pláticas de fomento para la salud, tanto a público cautivo (escuelas y padres de familia), como a po</p> <p>Realizar jornadas de vacunación y de salud dentro del CDI o estancia municipal</p> <p>Capacitar a madres de familia en la atención de infecciones respiratorias agudas</p> <p>Expedir certificados médicos</p> <p>Detectar casos de diabetes mellitus</p> <p>Detectar cáncer cérvico uterino por colposcopia</p> <p>Detectar cáncer mamario</p> <p>Distribuir V.S.O.</p> <p>Realizar análisis clínicos</p> <p>Otorgar atención a través del programa La Salud en tu Hogar</p> <p>Realizar densitometría ósea</p> <p>Enjuagatorios de flúoruro a menores en escuelas primarias del municipio de acuerdo al programa educativo</p> <p>Otorgar tratamientos en consultorio fijo a población abierta al municipio</p> <p>Proporcionar orientaciones individuales a los pacientes odontológicos</p> <p>Brindar el servicio preventivo bucal durante la Semana Nacional de Salud Bucal</p> <p>Aplicar la ortodoncia interceptiva o correctiva</p> <p>Proporcionar orientaciones individuales a los pacientes odontológicos en consultorios fijos</p> <p>Otorgar orientaciones individuales, de pareja, familiares o grupales, para prevenir las adicciones</p>	<p>Otorgar consulta médica en unidad móvil a la población de escasos recursos del municipio</p> <p>Aplicar dosis de biológico del programa de vacunación universal a personas en riesgo</p> <p>Capacitar a madres de familia en la atención de enfermedades diarreicas agudas</p> <p>Impartir pláticas de vacunación a padres de familia</p> <p>Detectar casos de hipertensión arterial</p> <p>Detectar casos de obesidad</p> <p>Detectar cáncer cérvico uterino por citología</p> <p>Controlar embarazo y puerperio</p> <p>Otorgar los métodos de planificación familiar</p> <p>Realizar mastografías</p> <p>Otorgar consulta de especialidad en Ginecología</p> <p>Impartir pláticas de odontología preventiva, tanto a público cautivo (escuelas y padres de familia), como a p</p> <p>Otorgar consultas odontológicas a la población de escasos recursos del municipio</p> <p>Otorgar consultas odontológicas a la población de escasos recursos del municipio en unidad móvil otorgada</p> <p>Otorgar tratamientos en unidad móvil (otorgada en comodato por DIFEM o propia) a la población de escasos</p> <p>Brindar el servicio curativo bucal durante la Semana Nacional de Salud Bucal</p> <p>Aplicar aparatos fijos o removibles de ortodoncia</p> <p>Prevenir las adicciones (tabaquismo, alcoholismo y farmacodependencia) en escuelas y entre la población</p> <p>Impartir talleres preventivos de las adicciones a escuelas y población abierta</p>
--	---

**FRECUENCIA DE MEDICIÓN:** Anual  
**TIPO DE INDICADOR:** Estratégico

ELABORÓ

Ing. Minerva Elizalde Guerrero Alcantara



REVISÓ

Lic. Guilibaldo Hernández Campuzano





H. AYUNTAMIENTO  
DE TOLUCA  
2016 - 2018

IPAL DIF DE TOLUCA

Sistema de Coordinación Hacendaria del Estado de México con sus Municipios  
**Manual para la Planeación, Programación y Presupuestación Municipal del Ejercicio Anual 2018**

**Presupuesto Basado en Resultados Municipal**

**PbRM-01d FICHA TECNICA DE DISEÑO DE INDICADORES ESTRATEGICOS O DE GESTION 2018**

**PILAR DE DESARROLLO / EJE TRANSVERSAL:** 1 Pilar temático 1: Gobierno solidario  
**TEMA DE DESARROLLO:** Núcleo social y calidad de vida.  
**PROGRAMA PRESUPUESTARIO:** 02030101 Prevención médica para la comunidad  
**PROYECTO:** 020301010201 Promoción de la salud 020301010202 Prevención de las adicciones  
**OBJETIVO DEL PROGRAMA PRESUPUESTARIO:** Incluye acciones de promoción, prevención y difusión de la salud pública para contribuir a la disminución de enfermedades y mantener un buen estado de salud de la población municipal.  
**DEPENDENCIA GENERAL:** E00 AREA DE OPERACIÓN  
**DEPENDENCIA AUXILIAR:** 308 Área de Orientación Familiar,310 Área de Salud y Deporte

**ESTRUCTURA DEL INDICADOR**

Numero NP 1

**NOMBRE DEL INDICADOR:** Porcentaje de población informada sobre el cuidado de la salud.  
**FÓRMULA DEL CÁLCULO:**  $(\text{Población atendida e informada con servicios de prevención y cuidado de la salud} / \text{Total de la población del municipio}) * 100$   
**INTERPRETACIÓN:** A mayor valor del indicador, mayor número de población informada  
**DIMENSIÓN QUE ATIENDE:** Eficiencia **FRECUENCIA DE MEDICIÓN:** Anual  
**FACTOR DE COMPARACIÓN:** 0 **TIPO DE INDICADOR:** Estratégico  
**DESCRIPCIÓN DEL FACTOR DE COMPARACIÓN:** No se cuenta con estadística comparativa  
**LINEA BASE:** 0  
 Realizar eventos especiales en torno a la prevención de las adicciones  
 Supervisar edificios 100% libres de humo de tabaco (edificio y carpeta)  
 Canalizar a pacientes que presentan alguna adicción a instituciones especializadas  
 Implementar la estrategia de bebés virtuales como apoyo a la jornada

ELABORÓ

Ing. Minerva Etzbeide Guerrero Alcantara



REVISÓ

Lic. Guadalupe Hernández Campuzano







**Presupuesto Basado en Resultados Municipal**

**PbRM-01d FICHA TECNICA DE DISEÑO DE INDICADORES ESTRATEGICOS O DE GESTION 2018**

**PILAR DE DESARROLLO / EJE TRANSVERSAL:** 1 Pilar temático 1: Gobierno solidario  
**TEMA DE DESARROLLO:** Núcleo social y calidad de vida.  
**PROGRAMA PRESUPUESTARIO:** 02030101 Prevención médica para la comunidad  
**PROYECTO:** 020301010201 Promoción de la salud 020301010202 Prevención de las adicciones  
**OBJETIVO DEL PROGRAMA PRESUPUESTARIO:** Incluye acciones de promoción, prevención y difusión de la salud pública para contribuir a la disminución de enfermedades y mantener un buen estado de salud de la población municipal.  
**DEPENDENCIA GENERAL:** E00 AREA DE OPERACIÓN  
**DEPENDENCIA AUXILIAR:** 308 Área de Orientación Familiar, 310 Área de Salud y Deporte

**ESTRUCTURA DEL INDICADOR**

**Numero:** NC 1  
**NOMBRE DEL INDICADOR:** Porcentaje de campañas de promoción al cuidado de la salud y prevención de enfermedades realizadas.  
**FÓRMULA DEL CÁLCULO:** (Campañas de promoción de la salud y prevención de enfermedades realizadas/ Campañas de promoción de la salud y prevención de enfermedades programadas) \*100  
**INTERPRETACIÓN:** A mayor valor del indicador mayor número de campañas de promoción al cuidado de la salud y prevención de enfermedades realizadas.  
**DIMENSIÓN QUE ATIENDE:** Eficiencia **FRECUENCIA DE MEDICIÓN:** Anual  
**FACTOR DE COMPARACIÓN:** 0 **TIPO DE INDICADOR:** Estratégico  
**DESCRIPCIÓN DEL FACTOR DE COMPARACIÓN:** No se cuenta con estadística comparativa  
**LINEA BASE:** 0

**CALENDARIZACION TRIMESTRAL**

VARIABLES DEL INDICADOR	UNIDAD DE MEDIDA	TIPO DE OPERACION	TRIM 1	TRIM 2	TRIM 3	TRIM 4	META ANUAL
Campañas de promoción de la salud y prevención de enfermedades realizadas	Campaña	Sumable	0.00	0.00	0.00	8.00	8.00
Campañas de promoción de la salud y prevención de enfermedades programadas	Campaña	Sumable	0.00	0.00	0.00	8.00	8.00
RESULTADO ESPERADO			0.00	0.00	0.00	100.00	100.00

**DESCRIPCIÓN DE LA META ANUAL:** Calcula el porcentaje de promoción de la salud y prevención de enfermedades realizadas con respecto a lo programado, esperando un valor final de 100%  
**MEDIOS DE VERIFICACIÓN:** Registros administrativos.

ELABORÓ

Ing. Minerva Elzbeide Guerrero Alcantara

REVISÓ

Lic. Gabriela Hernández Campuzano



H. AYUNTAMIENTO  
DE TOLUCA  
2016 - 2018

IPAL DIF DE TOLUCA

Sistema de Coordinación Hacendaria del Estado de México con sus Municipios  
**Manual para la Planeación, Programación y Presupuestación Municipal del Ejercicio Anual 2018**

**Presupuesto Basado en Resultados Municipal**

**PbRM-01d FICHA TECNICA DE DISEÑO DE INDICADORES ESTRATEGICOS O DE GESTION 2018**

PILAR DE DESARROLLO / EJE TRANSVERSAL: 1 Pilar temático 1: Gobierno solidario  
TEMA DE DESARROLLO: Núcleo social y calidad de vida.  
PROGRAMA PRESUPUESTARIO: 02030101 Prevención médica para la comunidad  
PROYECTO: 020301010201 Promoción de la salud 020301010202 Prevención de las adicciones  
OBJETIVO DEL PROGRAMA PRESUPUESTARIO: Incluye acciones de promoción, prevención y difusión de la salud pública para contribuir a la disminución de enfermedades y mantener un buen estado de salud de la población municipal.  
DEPENDENCIA GENERAL: E00 AREA DE OPERACIÓN  
DEPENDENCIA AUXILIAR: 308 Área de Orientación Familiar.310 Área de Salud y Deporte

**ESTRUCTURA DEL INDICADOR**

Numero NC 1

NOMBRE DEL INDICADOR: Porcentaje de campañas de promoción al cuidado de la salud y prevención de enfermedades realizadas.  
FÓRMULA DEL CÁLCULO: (Campañas de promoción de la salud y prevención de enfermedades realizadas/ Campañas de promoción de la salud y prevención de enfermedades programadas) \*100  
INTERPRETACIÓN: A mayor valor del indicador mayor número de campañas de promoción al cuidado de la salud y prevención de enfermedades realizadas.  
DIMENSIÓN QUE ATIENDE: Eficiencia FRECUENCIA DE MEDICIÓN: Anual  
FACTOR DE COMPARACIÓN: 0 TIPO DE INDICADOR: Estratégico  
DESCRIPCIÓN DEL FACTOR DE COMPARACIÓN: No se cuenta con estadística comparativa  
LINEA BASE 0  
METAS DE ACTIVIDADES RELACIONADAS Y AVANCE

Otorgar consultas médicas en consultorio fijo a la población de escasos recursos del municipio	Otorgar consulta médica en unidad móvil a la población de escasos recursos del municipio
Impartir pláticas de fomento para la salud, tanto a público cautivo (escuelas y padres de familia), como a po	Aplicar dosis de biológico del programa de vacunación universal a personas en riesgo
Realizar jornadas de vacunación y de salud dentro del CDI o estancia municipal	Capacitar a madres de familia en la atención de enfermedades diarreicas agudas
Capacitar a madres de familia en la atención de infecciones respiratorias agudas	Impartir pláticas de vacunación a padres de familia
Expedir certificados médicos	Detectar casos de hipertensión arterial
Detectar casos de diabetes mellitus	Detectar casos de obesidad
Detectar cáncer cérvico uterino por colposcopia	Detectar cáncer cérvico uterino por citología
Detectar cáncer mamario	Controlar embarazo y puerperio
Distribuir V.S.O.	Otorgar los métodos de planificación familiar
Realizar análisis clínicos	Realizar mastografías
Otorgar atención a través del programa La Salud en tu Hogar	Otorgar consulta de especialidad en Ginecología
Realizar densitometría ósea	Impartir pláticas de odontología preventiva, tanto a público cautivo (escuelas y padres de familia), como a p
Enjuagatorios de floruro a menores en escuelas primarias del municipio de acuerdo al programa educativo	Otorgar consultas odontológicas a la población de escasos recursos del municipio
Otorgar tratamientos en consultorio fijo a población abierta al municipio	Otorgar consultas odontológicas a la población de escasos recursos del municipio en unidad móvil otorgada
Proporcionar orientaciones individuales a los pacientes odontológicos	Otorgar tratamientos en unidad móvil (otorgada en comodato por DIFEM o propia) a la población de escasc
Brindar el servicio preventivo bucal durante la Semana Nacional de Salud Bucal	Brindar el servicio curativo bucal durante la Semana Nacional de Salud Bucal
Aplicar la ortodoncia interceptiva o correctiva	Aplicar aparatos fijos o removibles de ortodoncia
Proporcionar orientaciones individuales a los pacientes odontológicos en consultorios fijos	Prevenir las adicciones (tabaquismo, alcoholismo y farmacodependencia) en escuelas y entre la población
Otorgar orientaciones individuales, de pareja, familiares o grupales, para prevenir las adicciones	Impartir talleres preventivos de las adicciones a escuelas y población abierta

ELABORÓ

Ing. Minerva Elizbeide Guerrero Alcantara  
**DIF UIPPE**

REVISÓ

Lic. Guadalupe Hernández Campuzano  
**DIF DIRECCIÓN**



H. AYUNTAMIENTO  
DE TOLUCA  
2016 - 2018

IPAL DIF DE TOLUCA

Sistema de Coordinación Hacendaria del Estado de México con sus Municipios  
**Manual para la Planeación, Programación y Presupuestación Municipal del Ejercicio Anual 2018**

**Presupuesto Basado en Resultados Municipal**

**PbRM-01d FICHA TECNICA DE DISEÑO DE INDICADORES ESTRATEGICOS O DE GESTION 2018**

**PILAR DE DESARROLLO / EJE TRANSVERSAL:** 1 Pilar temático 1; Gobierno solidario  
**TEMA DE DESARROLLO:** Núcleo social y calidad de vida.  
**PROGRAMA PRESUPUESTARIO:** 02030101 Prevención médica para la comunidad  
**PROYECTO:** 020301010201 Promoción de la salud 020301010202 Prevención de las adicciones  
**OBJETIVO DEL PROGRAMA PRESUPUESTARIO:** Incluye acciones de promoción, prevención y difusión de la salud pública para contribuir a la disminución de enfermedades y mantener un buen estado de salud de la población municipal.  
**DEPENDENCIA GENERAL:** E00 AREA DE OPERACIÓN  
**DEPENDENCIA AUXILIAR:** 308 Área de Orientación Familiar.310 Área de Salud y Deporte

**ESTRUCTURA DEL INDICADOR**

Numero NC 1

**NOMBRE DEL INDICADOR:** Porcentaje de campañas de promoción al cuidado de la salud y prevención de enfermedades realizadas.  
**FÓRMULA DEL CÁLCULO:** (Campañas de promoción de la salud y prevención de enfermedades realizadas/ Campañas de promoción de la salud y prevención de enfermedades programadas) \*100  
**INTERPRETACIÓN:** A mayor valor del indicador mayor número de campañas de promoción al cuidado de la salud y prevención de enfermedades realizadas.  
**DIMENSIÓN QUE ATIENDE:** Eficiencia **FRECUENCIA DE MEDICIÓN:** Anual  
**FACTOR DE COMPARACIÓN:** 0 **TIPO DE INDICADOR:** Estratégico  
**DESCRIPCIÓN DEL FACTOR DE COMPARACIÓN:** No se cuenta con estadística comparativa  
**LINEA BASE:** 0

Realizar eventos especiales en torno a la prevención de las adicciones  
Supervisar edificios 100% libres de humo de tabaco (edificio y carpeta)

Canalizar a pacientes que presentan alguna adicción a instituciones especializadas  
Implementar la estrategia de bebés virtuales como apoyo a la jornada

ELABORÓ

Ing. Minerva Elbeide Guerrero Alcantara



REVISÓ

Lic. Gullibardo Hernández Campuzano



TIPO DE FICHA: OSFEM

FECHA DE ELABORACION: 22/03/2018 Hoja: 62 de 222





H. AYUNTAMIENTO  
DE TOLUCA  
2016 - 2018

IPAL DIF DE TOLUCA

Sistema de Coordinación Hacendaria del Estado de México con sus Municipios  
**Manual para la Planeación, Programación y Presupuestación Municipal del Ejercicio Anual 2018**

**Presupuesto Basado en Resultados Municipal**

**PbRM-01d FICHA TECNICA DE DISEÑO DE INDICADORES ESTRATEGICOS O DE GESTION 2018**

PILAR DE DESARROLLO / EJE TRANSVERSAL: 1 Pilar temático 1: Gobierno solidario  
TEMA DE DESARROLLO: Núcleo social y calidad de vida.  
PROGRAMA PRESUPUESTARIO: 02030101 Prevención médica para la comunidad  
PROYECTO: 020301010201 Promoción de la salud 020301010202 Prevención de las adicciones  
OBJETIVO DEL PROGRAMA PRESUPUESTARIO: Incluye acciones de promoción, prevención y difusión de la salud pública para contribuir a la disminución de enfermedades y mantener un buen estado de salud de la población municipal.  
DEPENDENCIA GENERAL: E00 AREA DE OPERACIÓN  
DEPENDENCIA AUXILIAR: 308 Área de Orientación Familiar, 310 Área de Salud y Deporte

**ESTRUCTURA DEL INDICADOR**

Numero NC 2  
NOMBRE DEL INDICADOR: Porcentaje de difusión de los programas de prevención de la salud.  
FÓRMULA DEL CÁLCULO: (Programas de prevención de la salud difundidos/programas de prevención de la salud programados a difundir)\*100  
INTERPRETACIÓN: A mayor valor del indicador mayor número de programas de prevención de la salud difundidos  
DIMENSIÓN QUE ATIENDE: Eficiencia FRECUENCIA DE MEDICIÓN: Semestral  
FACTOR DE COMPARACIÓN: 0 TIPO DE INDICADOR: Gestion  
DESCRIPCIÓN DEL FACTOR DE COMPARACIÓN: No se cuenta con estadística comparativa  
LINEA BASE: 0

**CALENDARIZACION TRIMESTRAL**

VARIABLES DEL INDICADOR	UNIDAD DE MEDIDA	TIPO DE OPERACION	TRIM 1	TRIM 2	TRIM 3	TRIM 4	META ANUAL
Programas de prevención de la salud difundidos	Programa	No sumable	0.00	6.00	0.00	6.00	6.00
programas de prevención de la salud programados a difundir	Programa	No sumable	0.00	6.00	0.00	6.00	6.00
RESULTADO ESPERADO			0.00	100.00	0.00	100.00	100.00

DESCRIPCIÓN DE LA META ANUAL: Calcula el porcentaje de cumplimiento de difusión de los programas con respecto a lo programado, se espera un 100%  
MEDIOS DE VERIFICACIÓN: Registros administrativos Programa Operativo Anual.

ELABORÓ

Ing. Minerva Elizbeide Guerrero Alcantara



REVISÓ

Dic. Guiltbaldo Hernández Campuzano



TIPO DE FICHA: OSFEM

FECHA DE ELABORACION: 22/03/2018 Hoja: 63 de 222



H. AYUNTAMIENTO  
DE TOLUCA  
2016 - 2018

IPAL DIF DE TOLUCA

Sistema de Coordinación Hacendaria del Estado de México con sus Municipios  
**Manual para la Planeación, Programación y Presupuestación Municipal del Ejercicio Anual 2018**

**Presupuesto Basado en Resultados Municipal**

**PbRM-01d FICHA TECNICA DE DISEÑO DE INDICADORES ESTRATEGICOS O DE GESTION 2018**

PILAR DE DESARROLLO / EJE TRANSVERSAL: 1 Pilar temático 1: Gobierno solidario  
TEMA DE DESARROLLO: Núcleo social y calidad de vida.  
PROGRAMA PRESUPUESTARIO: 02030101 Prevención médica para la comunidad  
PROYECTO: 020301010201 Promoción de la salud 020301010202 Prevención de las adicciones  
OBJETIVO DEL PROGRAMA PRESUPUESTARIO: Incluye acciones de promoción, prevención y difusión de la salud pública para contribuir a la disminución de enfermedades y mantener un buen estado de salud de la población municipal.  
DEPENDENCIA GENERAL: E00 AREA DE OPERACIÓN  
DEPENDENCIA AUXILIAR: 308 Área de Orientación Familiar, 310 Área de Salud y Deporte

**ESTRUCTURA DEL INDICADOR**

Numero NC 2

NOMBRE DEL INDICADOR: Porcentaje de difusión de los programas de prevención de la salud.  
FÓRMULA DEL CÁLCULO: (Programas de prevención de la salud difundidos/programas de prevención de la salud programados a difundir)\*100  
INTERPRETACIÓN: A mayor valor del indicador mayor número de programas de prevención de la salud difundidos  
DIMENSIÓN QUE ATIENDE: Eficiencia  
FACTOR DE COMPARACIÓN: 0  
DESCRIPCIÓN DEL FACTOR DE COMPARACIÓN: No se cuenta con estadística comparativa  
LINEA BASE: 0  
METAS DE ACTIVIDADES RELACIONADAS Y AVANCE

FRECUENCIA DE MEDICIÓN: Semestral  
TIPO DE INDICADOR: Gestion

Otorgar consultas médicas en consultorio fijo a la población de escasos recursos del municipio  
Impartir pláticas de fomento para la salud, tanto a público cautivo (escuelas y padres de familia), como a po  
Realizar jornadas de vacunación y de salud dentro del CDI o estancia municipal  
Capacitar a madres de familia en la atención de infecciones respiratorias agudas  
Expedir certificados médicos  
Detectar casos de diabetes mellitus  
Detectar cáncer cérvico uterino por colposcopia  
Detectar cáncer mamario  
Distribuir V.S.O.  
Realizar análisis clínicos  
Otorgar atención a través del programa La Salud en tu Hogar  
Realizar densitometría ósea  
Enjuagatorios de flúoruro a menores en escuelas primarias del municipio de acuerdo al programa educativo  
Otorgar tratamientos en consultorio fijo a población abierta al municipio  
Proporcionar orientaciones individuales a los pacientes odontológicos  
Brindar el servicio preventivo bucal durante la Semana Nacional de Salud Bucal  
Aplicar la ortodoncia interceptiva o correctiva  
Proporcionar orientaciones individuales a los pacientes odontológicos en consultorios fijos  
Otorgar orientaciones individuales, de pareja, familiares o grupales, para prevenir las adicciones

Otorgar consulta médica en unidad móvil a la población de escasos recursos del municipio  
Aplicar dosis de biológico del programa de vacunación universal a personas en riesgo  
Capacitar a madres de familia en la atención de enfermedades diarreicas agudas  
Impartir pláticas de vacunación a padres de familia  
Detectar casos de hipertensión arterial  
Detectar casos de obesidad  
Detectar cáncer cérvico uterino por citología  
Controlar embarazo y puerperio  
Otorgar los métodos de planificación familiar  
Realizar mastografías  
Otorgar consulta de especialidad en Ginecología  
Impartir pláticas de odontología preventiva, tanto a público cautivo (escuelas y padres de familia), como a p  
Otorgar consultas odontológicas a la población de escasos recursos del municipio  
Otorgar consultas odontológicas a la población de escasos recursos del municipio en unidad móvil otorgada  
Otorgar tratamientos en unidad móvil (otorgada en comodato por DIFEM o propia) a la población de escaso  
Brindar el servicio curativo bucal durante la Semana Nacional de Salud Bucal  
Aplicar aparatos fijos o removibles de ortodoncia  
Prevenir las adicciones (tabaquismo, alcoholismo y farmacodependencia) en escuelas y entre la población  
Impartir talleres preventivos de las adicciones a escuelas y población abierta

ELABORÓ

Ing. Minerva Elizalde Guerrero Alcantara



REVISÓ

Lic. Guibaldo Hernández Camuzano





H. AYUNTAMIENTO  
DE TOLUCA  
2016 - 2018

IPAL DIF DE TOLUCA

Sistema de Coordinación Hacendaria del Estado de México con sus Municipios  
**Manual para la Planeación, Programación y Presupuestación Municipal del Ejercicio Anual 2018**

**Presupuesto Basado en Resultados Municipal**

**PbRM-01d FICHA TECNICA DE DISEÑO DE INDICADORES ESTRATEGICOS O DE GESTION 2018**

PILAR DE DESARROLLO / EJE TRANSVERSAL: 1 Pilar temático 1: Gobierno solidario  
TEMA DE DESARROLLO: Núcleo social y calidad de vida.  
PROGRAMA PRESUPUESTARIO: 02030101 Prevención médica para la comunidad  
PROYECTO: 020301010201 Promoción de la salud 020301010202 Prevención de las adicciones  
OBJETIVO DEL PROGRAMA PRESUPUESTARIO: Incluye acciones de promoción, prevención y difusión de la salud pública para contribuir a la disminución de enfermedades y mantener un buen estado de salud de la población municipal.  
DEPENDENCIA GENERAL: E00 AREA DE OPERACIÓN  
DEPENDENCIA AUXILIAR: 308 Área de Orientación Familiar, 310 Área de Salud y Deporte

**ESTRUCTURA DEL INDICADOR**

Numero NC 2

NOMBRE DEL INDICADOR: Porcentaje de difusión de los programas de prevención de la salud.  
FÓRMULA DEL CÁLCULO:  $(\text{Programas de prevención de la salud difundidos} / \text{programas de prevención de la salud programados a difundir}) * 100$   
INTERPRETACIÓN: A mayor valor del indicador mayor número de programas de prevención de la salud difundidos  
DIMENSIÓN QUE ATIENDE: Eficiencia  
FACTOR DE COMPARACIÓN: 0  
DESCRIPCIÓN DEL FACTOR DE COMPARACIÓN: No se cuenta con estadística comparativa  
LINEA BASE: 0

FRECUENCIA DE MEDICIÓN: Semestral  
TIPO DE INDICADOR: Gestion

Realizar eventos especiales en torno a la prevención de las adicciones  
Supervisar edificios 100% libres de humo de tabaco (edificio y carpeta)

Canalizar a pacientes que presentan alguna adicción a instituciones especializadas  
Implementar la estrategia de bebés virtuales como apoyo a la jornada

ELABORÓ

Ing. Minerva Etzbeide Guérrero Alcantárra



REVISÓ

Lic. Estelita Hernández Campuzano



TIPO DE FICHA: OSFEM

FECHA DE ELABORACION: 22/03/2018

Hoja: 65 de 222





H. AYUNTAMIENTO  
DE TOLUCA  
2016 - 2018

IPAL DIF DE TOLUCA

Sistema de Coordinación Hacendaria del Estado de México con sus Municipios  
**Manual para la Planeación, Programación y Presupuestación Municipal del Ejercicio Anual 2018**

**Presupuesto Basado en Resultados Municipal**

**PbRM-01d FICHA TECNICA DE DISEÑO DE INDICADORES ESTRATEGICOS O DE GESTION 2018**

PILAR DE DESARROLLO / EJE TRANSVERSAL: 1 Pilar temático 1: Gobierno solidario  
TEMA DE DESARROLLO: Núcleo social y calidad de vida.  
PROGRAMA PRESUPUESTARIO: 02030101 Prevención médica para la comunidad  
PROYECTO: 020301010201 Promoción de la salud 020301010202 Prevención de las adicciones  
OBJETIVO DEL PROGRAMA PRESUPUESTARIO: Incluye acciones de promoción, prevención y difusión de la salud pública para contribuir a la disminución de enfermedades y mantener un buen estado de salud de la población municipal.  
DEPENDENCIA GENERAL: E00 AREA DE OPERACIÓN  
DEPENDENCIA AUXILIAR: 308 Área de Orientación Familiar, 310 Área de Salud y Deporte

**ESTRUCTURA DEL INDICADOR**

Numero NA 1.1  
NOMBRE DEL INDICADOR: Porcentaje de pláticas de promoción de la salud realizadas en el territorio municipal.  
FÓRMULA DEL CÁLCULO: (Pláticas de promoción de la salud y de Prevención de enfermedades realizadas/Pláticas de promoción de la salud y Prevención de enfermedades programadas) \*100  
INTERPRETACIÓN: A mayor valor del indicador mayor número de pláticas preventivas de la salud impartidas en comunidades marginadas  
DIMENSIÓN QUE ATIENDE: Eficiencia FRECUENCIA DE MEDICIÓN: Trimestral  
FACTOR DE COMPARACIÓN: 547 TIPO DE INDICADOR: Gestion  
DESCRIPCIÓN DEL FACTOR DE COMPARACIÓN: Valor obtenido durante 2017  
LINEA BASE 547

**CALENDARIZACION TRIMESTRAL**

VARIABLES DEL INDICADOR	UNIDAD DE MEDIDA	TIPO DE OPERACION	TRIM 1	TRIM 2	TRIM 3	TRIM 4	META ANUAL
Pláticas de promoción de la salud y de Prevención de enfermedades realizadas	Plática	Sumable	2,361.00	2,407.00	1,920.00	2,077.00	8,765.00
Pláticas de promoción de la salud y Prevención de enfermedades programadas	Plática	Sumable	2,361.00	2,407.00	1,920.00	2,077.00	8,765.00
RESULTADO ESPERADO			100.00	100.00	100.00	100.00	100.00

DESCRIPCIÓN DE LA META ANUAL: Se espera cubrir al 100% las pláticas programadas  
MEDIOS DE VERIFICACIÓN: Registros administrativos. Programa Operativo Anual.

ELABORÓ

Ing. Minerva Etzbeide Guerrero Alcantara  
**DIF UIPPE**  
Sistema de Coordinación Hacendaria del Estado de México con sus Municipios

REVISÓ

Lic. Guilbaldo Hernández Campuzano

**DIF DIRECCIÓN**  
Sistema de Coordinación Hacendaria del Estado de México con sus Municipios



H. AYUNTAMIENTO  
DE TOLUCA  
2016 - 2018

IPAL DIF DE TOLUCA

Sistema de Coordinación Hacendaria del Estado de México con sus Municipios  
**Manual para la Planeacion, Programación y Presupuestación Municipal del Ejercicio Anual 2018**

**Presupuesto Basado en Resultados Municipal**

**PbRM-01d FICHA TECNICA DE DISEÑO DE INDICADORES ESTRATEGICOS O DE GESTION 2018**

PILAR DE DESARROLLO / EJE TRANSVERSAL: 1 Pilar temático 1: Gobierno solidario  
TEMA DE DESARROLLO: Núcleo social y calidad de vida.  
PROGRAMA PRESUPUESTARIO: 02030101 Prevención médica para la comunidad  
PROYECTO: 020301010201 Promoción de la salud 020301010202 Prevención de las adicciones  
OBJETIVO DEL PROGRAMA PRESUPUESTARIO: Incluye acciones de promoción, prevención y difusión de la salud pública para contribuir a la disminución de enfermedades y mantener un buen estado de salud de la población municipal.  
DEPENDENCIA GENERAL: E00 AREA DE OPERACIÓN  
DEPENDENCIA AUXILIAR: 308 Área de Orientación Familiar.310 Área de Salud y Deporte

**ESTRUCTURA DEL INDICADOR**

Numero NA 1.1

NOMBRE DEL INDICADOR: Porcentaje de pláticas de promoción de la salud realizadas en el territorio municipal.  
FÓRMULA DEL CÁLCULO: (Pláticas de promoción de la salud y de Prevención de enfermedades realizadas/Pláticas de promoción de la salud y Prevención de enfermedades programadas) \*100

INTERPRETACIÓN: A mayor valor del indicador mayor número de pláticas preventivas de la salud impartidas en comunidades marginadas

DIMENSIÓN QUE ATIENDE: Eficiencia

FACTOR DE COMPARACIÓN: 547

DESCRIPCIÓN DEL FACTOR DE COMPARACIÓN: Valor obtenido durante 2017

LINEA BASE 547

METAS DE ACTIVIDADES RELACIONADAS Y AVANCE: Otorgar consultas médicas en consultorio fijo a la población de escasos recursos del municipio

- Impartir pláticas de fomento para la salud, tanto a público cautivo (escuelas y padres de familia), como a po
- Realizar jornadas de vacunación y de salud dentro del CDI o estancia municipal
- Capacitar a madres de familia en la atención de infecciones respiratorias agudas
- Expedir certificados médicos
- Detectar casos de diabetes mellitus.
- Detectar cáncer cérvico uterino por colposcopia
- Detectar cáncer mamario
- Distribuir V.S.O.
- Realizar análisis clínicos
- Otorgar atención a través del programa La Salud en tu Hogar
- Realizar densitometría ósea
- Enjuagatorios de fluroto a menores en escuelas primarias del municipio de acuerdo al programa educativo
- Otorgar tratamientos en consultorio fijo a población abierta al municipio
- Proporcionar orientaciones individuales a los pacientes odontológicos
- Brindar el servicio preventivo bucal durante la Semana Nacional de Salud Bucal
- Aplicar la ortodoncia interceptiva o correctiva
- Proporcionar orientaciones individuales a los pacientes odontológicos en consultorios fijos
- Otorgar orientaciones individuales, de pareja, familiares o grupales, para prevenir las adicciones

FRECUENCIA DE MEDICIÓN: Trimestral  
TIPO DE INDICADOR: Gestion

Otorgar consulta médica en unidad móvil a la población de escasos recursos del municipio

- Aplicar dosis de biológico del programa de vacunación universal a personas en riesgo
- Capacitar a madres de familia en la atención de enfermedades diarreicas agudas
- Impartir pláticas de vacunación a padres de familia
- Detectar casos de hipertensión arterial
- Detectar casos de obesidad
- Detectar cáncer cérvico uterino por citología
- Controlar embarazo y puerperio
- Otorgar los métodos de planificación familiar
- Realizar mastografías
- Otorgar consulta de especialidad en Ginecología
- Impartir pláticas de odontología preventiva, tanto a público cautivo (escuelas y padres de familia), como a p
- Otorgar consultas odontológicas a la población de escasos recursos del municipio
- Otorgar consultas odontológicas a la población de escasos recursos del municipio en unidad móvil otorgada
- Otorgar tratamientos en unidad móvil (otorgada en comodato por DIFEM o propia) a la población de escaso
- Brindar el servicio curativo bucal durante la Semana Nacional de Salud Bucal
- Aplicar aparatos fijos o removibles de ortodoncia
- Prevenir las adicciones (tabaquismo, alcoholismo y farmacodependencia) en escuelas y entre la población
- Impartir talleres preventivos de las adicciones a escuelas y población abierta

ELABORÓ

Ing. Minerva Etzbeide Guerrero Alcantara



REVISÓ

Lic. Guibaldo Hernández Campuzano





H. AYUNTAMIENTO  
DE TOLUCA  
2016 - 2018

IPAL DIF DE TOLUCA

Sistema de Coordinación Hacendaria del Estado de México con sus Municipios  
**Manual para la Planeación, Programación y Presupuestación Municipal del Ejercicio Anual 2018**

**Presupuesto Basado en Resultados Municipal**

**PbRM-01d FICHA TECNICA DE DISEÑO DE INDICADORES ESTRATEGICOS O DE GESTION 2018**

**PILAR DE DESARROLLO / EJE TRANSVERSAL:** 1 Pilar temático 1: Gobierno solidario  
**TEMA DE DESARROLLO:** Núcleo social y calidad de vida.  
**PROGRAMA PRESUPUESTARIO:** 02030101 Prevención médica para la comunidad  
**PROYECTO:** 020301010201 Promoción de la salud 020301010202 Prevención de las adicciones  
**OBJETIVO DEL PROGRAMA PRESUPUESTARIO:** Incluye acciones de promoción, prevención y difusión de la salud pública para contribuir a la disminución de enfermedades y mantener un buen estado de salud de la población municipal.  
**DEPENDENCIA GENERAL:** E00 AREA DE OPERACIÓN  
**DEPENDENCIA AUXILIAR:** 308 Área de Orientación Familiar;310 Área de Salud y Deporte

**ESTRUCTURA DEL INDICADOR**

Numero NA 1.1

**NOMBRE DEL INDICADOR:** Porcentaje de pláticas de promoción de la salud realizadas en el territorio municipal.

**FÓRMULA DEL CÁLCULO:** (Pláticas de promoción de la salud y de Prevención de enfermedades realizadas/Pláticas de promoción de la salud y Prevención de enfermedades programadas) \*100

**INTERPRETACIÓN:** A mayor valor del indicador mayor número de pláticas preventivas de la salud impartidas en comunidades marginadas

**DIMENSIÓN QUE ATIENDE:** Eficiencia

**FRECUENCIA DE MEDICIÓN:** Trimestral

**FACTOR DE COMPARACIÓN:** 547

**TIPO DE INDICADOR:** Gestion

**DESCRIPCIÓN DEL FACTOR DE COMPARACIÓN:** Valor obtenido durante 2017

**LINEA BASE:** 547

Realizar eventos especiales en torno a la prevención de las adicciones  
Supervisar edificios 100% libres de humo de tabaco (edificio y carpeta)

Canalizar a pacientes que presentan alguna adicción a instituciones especializadas  
Implementar la estrategia de bebés virtuales como apoyo a la jornada

ELABORÓ

Ing. Minerva Elizalde Guerrero Alcantara



REVISÓ

Lic. Guibaldo Hernández Campuzano







H. AYUNTAMIENTO  
DE TOLUCA  
2016 - 2018

IPAL DIF DE TOLUCA

Sistema de Coordinación Hacendaria del Estado de México con sus Municipios  
**Manual para la Planeación, Programación y Presupuestación Municipal del Ejercicio Anual 2018**

**Presupuesto Basado en Resultados Municipal**

**PbRM-01d FICHA TECNICA DE DISEÑO DE INDICADORES ESTRATEGICOS O DE GESTION 2018**

PILAR DE DESARROLLO / EJE TRANSVERSAL: 1 Pilar temático 1: Gobierno solidario  
TEMA DE DESARROLLO: Núcleo social y calidad de vida.  
PROGRAMA PRESUPUESTARIO: 02030101 Prevención médica para la comunidad  
PROYECTO: 020301010201 Promoción de la salud 020301010202 Prevención de las adicciones  
OBJETIVO DEL PROGRAMA PRESUPUESTARIO: Incluye acciones de promoción, prevención y difusión de la salud pública para contribuir a la disminución de enfermedades y mantener un buen estado de salud de la población municipal.  
DEPENDENCIA GENERAL: E00 AREA DE OPERACIÓN  
DEPENDENCIA AUXILIAR: 308 Área de Orientación Familiar.310 Área de Salud y Deporte

**ESTRUCTURA DEL INDICADOR**

Numero NA 1.2  
NOMBRE DEL INDICADOR: Porcentaje de dosis de biológicos aplicados en los módulos de vacunación.  
FÓRMULA DEL CÁLCULO: (Dosis de biológicos aplicado/ Dosis de biológicos programados para aplicar) \*100  
INTERPRETACIÓN: A mayor valor del indicador mayor número de vacunas aplicadas  
DIMENSIÓN QUE ATIENDE: Eficiencia  
FACTOR DE COMPARACIÓN: 0  
DESCRIPCIÓN DEL FACTOR DE COMPARACIÓN: No se cuenta con estadística comparativa  
LINEA BASE 0

FRECUENCIA DE MEDICIÓN: Trimestral  
TIPO DE INDICADOR: Gestion

**CALENDARIZACION TRIMESTRAL**

VARIABLES DEL INDICADOR	UNIDAD DE MEDIDA	TIPO DE OPERACION	TRIM 1	TRIM 2	TRIM 3	TRIM 4	META ANUAL
Dosis de biológicos aplicado	Vacuna	Sumable	3,065.00	2,070.00	1,864.00	2,078.00	9,077.00
Dosis de biológicos programados para aplicar	Vacuna	Sumable	3,065.00	2,070.00	1,864.00	2,078.00	9,077.00
RESULTADO ESPERADO			100.00	100.00	100.00	100.00	100.00

DESCRIPCIÓN DE LA META ANUAL: Se espera cubrir al 100% la aplicación de vacunas  
MEDIOS DE VERIFICACIÓN: Registros administrativos Programa Operativo Anual.

ELABORÓ

Ing. Minerva Elizabeth Guerrero Alcantara



REVISÓ

Lic. Guibaldo Hernández Campuzano





H. AYUNTAMIENTO  
DE TOLUCA  
2016 - 2018

IPAL DIF DE TOLUCA

Sistema de Coordinación Hacendaria del Estado de México con sus Municipios  
**Manual para la Planeación, Programación y Presupuestación Municipal del Ejercicio Anual 2018**

**Presupuesto Basado en Resultados Municipal**

**PbRM-01d FICHA TECNICA DE DISEÑO DE INDICADORES ESTRATEGICOS O DE GESTION 2018**

**PILAR DE DESARROLLO / EJE TRANSVERSAL:** 1 Pilar temático 1: Gobierno solidario  
**TEMA DE DESARROLLO:** Núcleo social y calidad de vida.  
**PROGRAMA PRESUPUESTARIO:** 02030101 Prevención médica para la comunidad  
**PROYECTO:** 020301010201 Promoción de la salud 020301010202 Prevención de las adicciones  
**OBJETIVO DEL PROGRAMA PRESUPUESTARIO:** Incluye acciones de promoción, prevención y difusión de la salud pública para contribuir a la disminución de enfermedades y mantener un buen estado de salud de la población municipal.  
**DEPENDENCIA GENERAL:** E00 AREA DE OPERACIÓN  
**DEPENDENCIA AUXILIAR:** 308 Área de Orientación Familiar;310 Área de Salud y Deporte

**ESTRUCTURA DEL INDICADOR**

Numero NA 1.2

**NOMBRE DEL INDICADOR:** Porcentaje de dosis de biológicos aplicados en los módulos de vacunación.

**FÓRMULA DEL CÁLCULO:** (Dosis de biológicos aplicado/ Dosis de biológicos programados para aplicar) \*100

**INTERPRETACIÓN:** A mayor valor del indicador mayor número de vacunas aplicadas

**DIMENSIÓN QUE ATIENDE:** Eficiencia

**FACTOR DE COMPARACIÓN:** 0

**DESCRIPCIÓN DEL FACTOR DE COMPARACIÓN:** No se cuenta con estadística comparativa

**LINEA BASE:** 0

**MÉTAS DE ACTIVIDADES RELACIONADAS Y AVANCE**

- Otorgar consultas médicas en consultorio fijo a la población de escasos recursos del municipio
- Impartir pláticas de fomento para la salud, tanto a público cautivo (escuelas y padres de familia), como a po
- Realizar jornadas de vacunación y de salud dentro del CDI o estancia municipal
- Capacitar a madres de familia en la atención de infecciones respiratorias agudas
- Expedir certificados médicos
- Detectar casos de diabetes mellitus
- Detectar cáncer cérvico uterino por colposcopia
- Detectar cáncer mamario
- Distribuir V.S.O.
- Realizar análisis clínicos
- Otorgar atención a través del programa La Salud en tu Hogar
- Realizar densitometría ósea
- Enjuagatorios de flúoruro a menores en escuelas primarias del municipio de acuerdo al programa educativo
- Otorgar tratamientos en consultorio fijo a población abierta al municipio
- Proporcionar orientaciones individuales a los pacientes odontológicos
- Brindar el servicio preventivo bucal durante la Semana Nacional de Salud Bucal
- Aplicar la ortodoncia interceptiva o correctiva
- Proporcionar orientaciones individuales a los pacientes odontológicos en consultorios fijos
- Otorgar orientaciones individuales, de pareja, familiares o grupales, para prevenir las adicciones

**FRECUENCIA DE MEDICIÓN:** Trimestral  
**TIPO DE INDICADOR:** Gestion

- Otorgar consulta médica en unidad móvil a la población de escasos recursos del municipio
- Aplicar dosis de biológico del programa de vacunación universal a personas en riesgo
- Capacitar a madres de familia en la atención de enfermedades diarreicas agudas
- Impartir pláticas de vacunación a padres de familia
- Detectar casos de hipertensión arterial
- Detectar casos de obesidad
- Detectar cáncer cérvico uterino por citología
- Controlar embarazo y puerperio
- Otorgar los métodos de planificación familiar
- Realizar mastografías
- Otorgar consulta de especialidad en Ginecología
- Impartir pláticas de odontología preventiva, tanto a público cautivo (escuelas y padres de familia), como a p
- Otorgar consultas odontológicas a la población de escasos recursos del municipio
- Otorgar consultas odontológicas a la población de escasos recursos del municipio en unidad móvil otorgad
- Otorgar tratamientos en unidad móvil (otorgada en comodato por DIFEM o propia) a la población de escas
- Brindar el servicio curativo bucal durante la Semana Nacional de Salud Bucal
- Aplicar aparatos fijos o removibles de ortodoncia
- Prevenir las adicciones (tabaquismo, alcoholismo y farmacodependencia) en escuelas y entre la población
- Impartir talleres preventivos de las adicciones a escuelas y población abierta

ELABORÓ

Ing. Minerva Etzbeide Guerrero Alcántara



REVISÓ

Lic. Guilibaldo Hernández Camonzano





H. AYUNTAMIENTO  
DE TOLUCA  
2016 - 2018

IPAL DIF DE TOLUCA

Sistema de Coordinación Hacendaria del Estado de México con sus Municipios  
**Manual para la Planeacion, Programación y Presupuestación Municipal del Ejercicio Anual 2018**

**Presupuesto Basado en Resultados Municipal**

**PbRM-01d FICHA TECNICA DE DISEÑO DE INDICADORES ESTRATEGICOS O DE GESTION 2018**

PILAR DE DESARROLLO / EJE TRANSVERSAL: 1 Pilar temático 1: Gobierno solidario  
 TEMA DE DESARROLLO: Núcleo social y calidad de vida.  
 PROGRAMA PRESUPUESTARIO: 02030101 Prevención médica para la comunidad  
 PROYECTO: 020301010201 Promoción de la salud 020301010202 Prevención de las adicciones  
 OBJETIVO DEL PROGRAMA PRESUPUESTARIO: Incluye acciones de promoción, prevención y difusión de la salud pública para contribuir a la disminución de enfermedades y mantener un buen estado de salud de la población municipal.  
 DEPENDENCIA GENERAL: E00 AREA DE OPERACIÓN  
 DEPENDENCIA AUXILIAR: 308 Área de Orientación Familiar, 310 Área de Salud y Deporte

**ESTRUCTURA DEL INDICADOR**

Numero NA 1.2

NOMBRE DEL INDICADOR: Porcentaje de dosis de biológicos aplicados en los módulos de vacunación.  
 FÓRMULA DEL CÁLCULO: (Dosis de biológicos aplicado/ Dosis de biológicos programados para aplicar) \*100  
 INTERPRETACIÓN: A mayor valor del indicador mayor número de vacunas aplicadas  
 DIMENSIÓN QUE ATIENDE: Eficiencia  
 FACTOR DE COMPARACIÓN: 0  
 DESCRIPCIÓN DEL FACTOR DE COMPARACIÓN: No se cuenta con estadística comparativa  
 LINEA BASE 0

FRECUENCIA DE MEDICIÓN: Trimestral  
 TIPO DE INDICADOR: Gestion

Realizar eventos especiales en torno a la prevención de las adicciones  
 Supervisar edificios 100% libres de humo de tabaco (edificio y carpeta)

Canalizar a pacientes que presentan alguna adicción a instituciones especializadas  
 Implementar la estrategia de bebés virtuales como apoyo a la jornada

ELABORÓ

Ing. Minerva Elizalde Guerrero Alcantara



REVISÓ

Lic. Guillermo Hernández Campuzano







H. AYUNTAMIENTO  
DE TOLUCA  
2016 - 2018

IPAL DIF DE TOLUCA

Sistema de Coordinación Hacendaria del Estado de México con sus Municipios  
**Manual para la Planeación, Programación y Presupuestación Municipal del Ejercicio Anual 2018**

**Presupuesto Basado en Resultados Municipal**

**PbRM-01d FICHA TECNICA DE DISEÑO DE INDICADORES ESTRATEGICOS O DE GESTION 2018**

PILAR DE DESARROLLO / EJE TRANSVERSAL: 1 Pilar temático 1: Gobierno solidario  
TEMA DE DESARROLLO: Núcleo social y calidad de vida.  
PROGRAMA PRESUPUESTARIO: 02030101 Prevención médica para la comunidad  
PROYECTO: 020301010201 Promoción de la salud 020301010202 Prevención de las adicciones  
OBJETIVO DEL PROGRAMA PRESUPUESTARIO: Incluye acciones de promoción, prevención y difusión de la salud pública para contribuir a la disminución de enfermedades y mantener un buen estado de salud de la población municipal.  
DEPENDENCIA GENERAL: E00 AREA DE OPERACIÓN  
DEPENDENCIA AUXILIAR: 308 Área de Orientación Familiar, 310 Área de Salud y Deporte

**ESTRUCTURA DEL INDICADOR**

Numero NA 2.1  
NOMBRE DEL INDICADOR: Porcentaje de ilustrativos distribuidos para la promoción de la salud y prevención de enfermedades.  
FÓRMULA DEL CÁLCULO: (Ilustrativos para la promoción de la salud y prevención de enfermedades distribuidos / Ilustrativos para la promoción de la salud y prevención de enfermedades programados a distribuir) \*100  
INTERPRETACIÓN: A mayor valor del indicador, mayor número de folletos distribuidos  
DIMENSIÓN QUE ATIENDE: Eficiencia  
FACTOR DE COMPARACIÓN: 156  
DESCRIPCIÓN DEL FACTOR DE COMPARACIÓN: Valor obtenido durante 2017  
LINEA BASE 156  
FRECUENCIA DE MEDICIÓN: Trimestral  
TIPO DE INDICADOR: Gestion

**CALENDARIZACION TRIMESTRAL**

VARIABLES DEL INDICADOR	UNIDAD DE MEDIDA	TIPO DE OPERACION	TRIM 1	TRIM 2	TRIM 3	TRIM 4	META ANUAL
Ilustrativos para la promoción de la salud y prevención de enfermedades distribuidos	Folleto	Sumable	40.00	40.00	40.00	40.00	160.00
Ilustrativos para la promoción de la salud y prevención de enfermedades programados a distribuir	Folleto	Sumable	40.00	40.00	40.00	40.00	160.00
RESULTADO ESPERADO			100.00	100.00	100.00	100.00	100.00

DESCRIPCIÓN DE LA META ANUAL: Calcula el porcentaje de cumplimiento de ilustrativos distribuidos con respecto a lo programado, se espera cubrir al 100%  
MEDIOS DE VERIFICACIÓN: Registros administrativos.

ELABORÓ

Ing. Minerva Escobedo Guerrero Alcantara



REVISÓ

Lic. Guibaldo Hernández Campuzano



Presupuesto Basado en Resultados Municipal



IPAL DIF DE TOLUCA

PbRM-01d FICHA TECNICA DE DISEÑO DE INDICADORES ESTRATEGICOS O DE GESTION 2018

PILAR DE DESARROLLO / EJE TRANSVERSAL: 1 Pilar temático 1: Gobierno solidario  
TEMA DE DESARROLLO: Núcleo social y calidad de vida.  
PROGRAMA PRESUPUESTARIO: 02030101 Prevención médica para la comunidad  
PROYECTO: 020301010201 Promoción de la salud 020301010202 Prevención de las adicciones  
OBJETIVO DEL PROGRAMA PRESUPUESTARIO: Incluye acciones de promoción, prevención y difusión de la salud pública para contribuir a la disminución de enfermedades y mantener un buen estado de salud de la población municipal.  
DEPENDENCIA GENERAL: E00 AREA DE OPERACIÓN  
DEPENDENCIA AUXILIAR: 308 Área de Orientación Familiar.310 Área de Salud y Deporte

ESTRUCTURA DEL INDICADOR

Numero NA 2.1

NOMBRE DEL INDICADOR: Porcentaje de ilustrativos distribuidos para la promoción de la salud y prevención de enfermedades.  
FÓRMULA DEL CÁLCULO: (Ilustrativos para la promoción de la salud y prevención de enfermedades distribuidos / Ilustrativos para la promoción de la salud y prevención de enfermedades programados a distribuir) \*100  
INTERPRETACIÓN: A mayor valor del indicador, mayor número de folletos distribuidos  
DIMENSIÓN QUE ATIENDE: Eficiencia  
FACTOR DE COMPARACIÓN: 156  
DESCRIPCIÓN DEL FACTOR DE COMPARACIÓN: Valor obtenido durante 2017  
LINEA BASE 156  
METAS DE ACTIVIDADES RELACIONADAS Y AVANCE

FRECUENCIA DE MEDICIÓN: Trimestral  
TIPO DE INDICADOR: Gestion

Otorgar consultas médicas en consultorio fijo a la población de escasos recursos del municipio  
Impartir pláticas de fomento para la salud, tanto a público cautivo (escuelas y padres de familia), como a po  
Realizar jornadas de vacunación y de salud dentro del CDI o estancia municipal  
Capacitar a madres de familia en la atención de infecciones respiratorias agudas  
Expedir certificados médicos  
Detectar casos de diabetes mellitus  
Detectar cáncer cérvico uterino por colposcopia  
Detectar cáncer mamario  
Distribuir V.S.O.  
Realizar análisis clínicos  
Otorgar atención a través del programa La Salud en tu Hogar  
Realizar densitometría ósea  
Enjuagatorios de floruro a menores en escuelas primarias del municipio de acuerdo al programa educativo  
Otorgar tratamientos en consultorio fijo a población abierta al municipio  
Proporcionar orientaciones individuales a los pacientes odontológicos  
Brindar el servicio preventivo bucal durante la Semana Nacional de Salud Bucal  
Aplicar la ortodoncia interceptiva o correctiva  
Proporcionar orientaciones individuales a los pacientes odontológicos en consultorios fijos  
Otorgar orientaciones individuales, de pareja, familiares o grupales, para prevenir las adicciones

Otorgar consulta médica en unidad móvil a la población de escasos recursos del municipio  
Aplicar dosis de biológico del programa de vacunación universal a personas en riesgo  
Capacitar a madres de familia en la atención de enfermedades diarreicas agudas  
Impartir pláticas de vacunación a padres de familia  
Detectar casos de hipertensión arterial  
Detectar casos de obesidad  
Detectar cáncer cérvico uterino por citología  
Controlar embarazo y puerperio  
Otorgar los métodos de planificación familiar  
Realizar mastografías  
Otorgar consulta de especialidad en Ginecología  
Impartir pláticas de odontología preventiva, tanto a público cautivo (escuelas y padres de familia), como a p  
Otorgar consultas odontológicas a la población de escasos recursos del municipio  
Otorgar consultas odontológicas a la población de escasos recursos del municipio en unidad móvil otorgada  
Otorgar tratamientos en unidad móvil (otorgada en comodato por DIFEM o propia) a la población de escasos  
Brindar el servicio curativo bucal durante la Semana Nacional de Salud Bucal  
Aplicar aparatos fijos o removibles de ortodoncia  
Prevenir las adicciones (tabaquismo, alcoholismo y farmacodependencia) en escuelas y entre la población  
Impartir talleres preventivos de las adicciones a escuelas y población abierta

ELABORÓ

Ing. Minerva Etzalde Guerrero Alcantara



REVISÓ

Lic. Guibaldo Hernández Campuzano





H. AYUNTAMIENTO  
DE TOLUCA  
2016 - 2018

IPAL DIF DE TOLUCA

Sistema de Coordinación Hacendaria del Estado de México con sus Municipios  
**Manual para la Planeación, Programación y Presupuestación Municipal del Ejercicio Anual 2018**

**Presupuesto Basado en Resultados Municipal**

**PbRM-01d FICHA TECNICA DE DISEÑO DE INDICADORES ESTRATEGICOS O DE GESTION 2018**

PILAR DE DESARROLLO / EJE TRANSVERSAL: 1 Pilar temático 1: Gobierno solidario  
 TEMA DE DESARROLLO: Núcleo social y calidad de vida.  
 PROGRAMA PRESUPUESTARIO: 02030101 Prevención médica para la comunidad  
 PROYECTO: 020301010201 Promoción de la salud 020301010202 Prevención de las adicciones  
 OBJETIVO DEL PROGRAMA PRESUPUESTARIO: Incluye acciones de promoción, prevención y difusión de la salud pública para contribuir a la disminución de enfermedades y mantener un buen estado de salud de la población municipal.  
 DEPENDENCIA GENERAL: E00 AREA DE OPERACIÓN  
 DEPENDENCIA AUXILIAR: 308 Área de Orientación Familiar.310 Área de Salud y Deporte

**ESTRUCTURA DEL INDICADOR**

Numero NA 2.1

NOMBRE DEL INDICADOR: Porcentaje de ilustrativos distribuidos para la promoción de la salud y prevención de enfermedades.  
 FÓRMULA DEL CÁLCULO: (Ilustrativos para la promoción de la salud y prevención de enfermedades distribuidos / Ilustrativos para la promoción de la salud y prevención de enfermedades programados a distribuir) \*100  
 INTERPRETACIÓN: A mayor valor del indicador, mayor número de folletos distribuidos  
 DIMENSIÓN QUE ATIENDE: Eficiencia  
 FACTOR DE COMPARACIÓN: 156  
 DESCRIPCIÓN DEL FACTOR DE COMPARACIÓN: Valor obtenido durante 2017  
 LINEA BASE 156

FRECUENCIA DE MEDICIÓN: Trimestral  
 TIPO DE INDICADOR: Gestion

Realizar eventos especiales en torno a la prevención de las adicciones  
 Supervisar edificios 100% libres de humo de tabaco (edificio y carpeta)

Canalizar a pacientes que presentan alguna adicción a instituciones especializadas  
 Implementar la estrategia de bebés virtuales como apoyo a la jornada

ELABORÓ

Ing. Minerva Etzbelde Guerrero Alcanára



REVISÓ

Lic. Guillermino Hernández Campuzano







H. AYUNTAMIENTO  
DE TOLUCA  
2016 - 2018

IPAL DIF DE TOLUCA

Sistema de Coordinación Hacendaria del Estado de México con sus Municipios  
**Manual para la Planeación, Programación y Presupuestación Municipal del Ejercicio Anual 2018**

**Presupuesto Basado en Resultados Municipal**

**PbRM-01d FICHA TECNICA DE DISEÑO DE INDICADORES ESTRATEGICOS O DE GESTION 2018**

**PILAR DE DESARROLLO / EJE TRANSVERSAL:** 1 Pilar temático 1: Gobierno solidario  
**TEMA DE DESARROLLO:** Núcleo social y calidad de vida.  
**PROGRAMA PRESUPUESTARIO:** 02050501 Educación para adultos  
**PROYECTO:** 020505010101 Alfabetización y educación básica para adultos 020505010102 Capacitación no formal para el trabajo  
**OBJETIVO DEL PROGRAMA PRESUPUESTARIO:** Incluye las acciones tendientes a incrementar programas que ofrezcan a la población adulta con rezago educativo o desempleo la oportunidad de concluir la educación básica, así como incorporarse al mercado laboral.  
**DEPENDENCIA GENERAL:** F00 AREA DE GESTIÓN SOCIAL  
**DEPENDENCIA AUXILIAR:** 309 Área de Servicios Educativos, 313 Área de Desarrollo Comunitario

**ESTRUCTURA DEL INDICADOR**

Numero NF 1  
**NOMBRE DEL INDICADOR:** Tasa de variación de la población adulta alfabetizada  
**FÓRMULA DEL CÁLCULO:** ((Población adulta alfabetizada en el año actual/ Población adulta alfabetizada en el año anterior)-1)\*100  
**INTERPRETACIÓN:** A mayor valor del indicador, mayor índice de población adulta alfabetizada  
**DIMENSIÓN QUE ATIENDE:** Eficiencia **FRECUENCIA DE MEDICIÓN:** Anual  
**FACTOR DE COMPARACIÓN:** 280 **TIPO DE INDICADOR:** Estratégico  
**DESCRIPCIÓN DEL FACTOR DE COMPARACIÓN:** Valor obtenido durante 2017  
**LINEA BASE:** 280

**CALENDARIZACION TRIMESTRAL**

VARIABLES DEL INDICADOR	UNIDAD DE MEDIDA	TIPO DE OPERACION	TRIM 1	TRIM 2	TRIM 3	TRIM 4	META ANUAL
Población adulta alfabetizada en el año actual	Persona	Sumable	0.00	0.00	0.00	280.00	280.00
Población adulta alfabetizada en el año anterior	Persona	Constante	0.00	0.00	0.00	280.00	280.00
RESULTADO ESPERADO			0.00	0.00	0.00	0.00	0.00

**DESCRIPCIÓN DE LA META ANUAL:** No programó un incremento en la población beneficiada con respecto al año anterior, sin embargo, se llevarán a cabo acciones que permitan mejorar los resultados finales.  
**MEDIOS DE VERIFICACIÓN:** Estadística INEGI. Instituto Nacional para la Educación de los Adultos. Secretaría de Educación.  
**METAS DE ACTIVIDADES RELACIONADAS Y AVANCE**  
 Distribuir publicidad acerca de la alfabetización (volantes, trípticos, carteles, perifoneo) en el municipio  
 Gestionar la capacitación del personal  
 Registrar alumnos de nuevo ingreso  
 Impartir pláticas de invitación a los cursos de capacitación  
 Supervisar que las instalaciones se encuentren en óptimas condiciones y que los planes y programas de tr:  
 Alumnos egresados de los talleres  
 Beneficiar a alumnos con el programa de alfabetización  
 Capacitar a educandos en el proyecto étnico (lecto-escritura) en Otomi  
 Impartir cursos en las localidades del municipio  
 Aplicar encuestas de satisfacción a los alumnos inscritos  
 Integrar grupos para la impartición de talleres de oficio  
 Capacitar a instructores y personal administrativo

ELABORÓ

Ing. Minerva Elvaida Guerrero Alcantara



REVISÓ

Ing. Guillerbaldo Hernández Campuzano



TIPO DE FICHA: OSFEM

FECHA DE ELABORACION: 22/03/2018

Hoja: 75 de 222



H. AYUNTAMIENTO  
DE TOLUCA  
2016 - 2018

IPAL DIF DE TOLUCA

Sistema de Coordinación Hacendaria del Estado de México con sus Municipios  
**Manual para la Planeación, Programación y Presupuestación Municipal del Ejercicio Anual 2018**

**Presupuesto Basado en Resultados Municipal**

**PbRM-01d FICHA TECNICA DE DISEÑO DE INDICADORES ESTRATEGICOS O DE GESTION 2018**

PILAR DE DESARROLLO / EJE TRANSVERSAL: 1 Pilar temático 1: Gobierno solidario  
TEMA DE DESARROLLO: Núcleo social y calidad de vida.  
PROGRAMA PRESUPUESTARIO: 02050501 Educación para adultos  
PROYECTO: 020505010101 Alfabetización y educación básica para adultos 020505010102 Capacitación no formal para el trabajo  
OBJETIVO DEL PROGRAMA PRESUPUESTARIO: Incluye las acciones tendientes a incrementar programas que ofrezcan a la población adulta con rezago educativo o desempleo la oportunidad de concluir la educación básica, así como incorporarse al mercado laboral.  
DEPENDENCIA GENERAL: F00 AREA DE GESTIÓN SOCIAL  
DEPENDENCIA AUXILIAR: 309 Área de Servicios Educativos, 313 Área de Desarrollo Comunitario

**ESTRUCTURA DEL INDICADOR**

Numero NP 1  
NOMBRE DEL INDICADOR: Tasa de variación en el número de personas adultas analfabetas inscritas en el programa INEA  
FÓRMULA DEL CÁLCULO: ((Personas adultas analfabetas inscritas en el programa INEA en el año actual/Personas adultas analfabetas inscritas en el programa INEA en el año anterior)-1)\*100  
INTERPRETACIÓN: Mide el incremento en la cobertura de personas adultas alfabetizadas entre el año actual y el inmediato anterior  
DIMENSIÓN QUE ATIENDE: Eficiencia  
FACTOR DE COMPARACIÓN: 280  
DESCRIPCIÓN DEL FACTOR DE COMPARACIÓN: Valor obtenido durante 2017  
LINEA BASE 280  
FRECUENCIA DE MEDICIÓN: Anual  
TIPO DE INDICADOR: Estratégico

**CALENDARIZACION TRIMESTRAL**

VARIABLES DEL INDICADOR	UNIDAD DE MEDIDA	TIPO DE OPERACION	TRIM 1	TRIM 2	TRIM 3	TRIM 4	META ANUAL
Personas adultas analfabetas inscritas en el programa INEA en el año actual	Persona	Sumable	0.00	0.00	0.00	280.00	280.00
Personas adultas analfabetas inscritas en el programa INEA en el año anterior	Persona	Sumable	0.00	0.00	0.00	280.00	280.00
RESULTADO ESPERADO			0.00	0.00	0.00	0.00	0.00

DESCRIPCIÓN DE LA META ANUAL: Se espera un incremento mínimo en la población beneficiada con respecto al año anterior.  
MEDIOS DE VERIFICACIÓN: Instituto Nacional para la Educación de los Adultos. (INEA) Secretaría de Educación.  
METAS DE ACTIVIDADES RELACIONADAS Y AVANCE: Distribuir publicidad acerca de la alfabetización (volantes, trípticos, carteles, perifoneo) en el municipio  
Gestionar la capacitación del personal  
Registrar alumnos de nuevo ingreso  
Impartir pláticas de invitación a los cursos de capacitación  
Supervisar que las instalaciones se encuentren en óptimas condiciones y que los planes y programas de tr:  
Alumnos egresados de los talleres

Beneficiar a alumnos con el programa de alfabetización  
Capacitar a educandos en el proyecto étnico (lecto-escritura) en Otomí  
Impartir cursos en las localidades del municipio  
Aplicar encuestas de satisfacción a los alumnos inscritos  
Integrar grupos para la impartición de talleres de oficio  
Capacitar a instructores y personal administrativo

ELABORÓ

Ing. Minerva Etzbeide Guerrero Alcaritara



REVISÓ

Lic. Guilbaldo Rodríguez Campuzano



TIPO DE FICHA: OSFEM

FECHA DE ELABORACION: 22/03/2018

Hoja: 76 de 222



H. AYUNTAMIENTO  
DE TOLUCA  
2016 - 2018

IPAL DIF DE TOLUCA

Sistema de Coordinación Hacendaria del Estado de México con sus Municipios  
**Manual para la Planeación, Programación y Presupuestación Municipal del Ejercicio Anual 2018**

**Presupuesto Basado en Resultados Municipal**

**PbRM-01d FICHA TECNICA DE DISEÑO DE INDICADORES ESTRATEGICOS O DE GESTION 2018**

**PILAR DE DESARROLLO / EJE TRANSVERSAL:** 1 Pilar temático 1: Gobierno solidario  
**TEMA DE DESARROLLO:** Núcleo social y calidad de vida.  
**PROGRAMA PRESUPUESTARIO:** 02050501 Educación para adultos  
**PROYECTO:** 020505010101 Alfabetización y educación básica para adultos 020505010102 Capacitación no formal para el trabajo  
**OBJETIVO DEL PROGRAMA PRESUPUESTARIO:** Incluye las acciones tendientes a incrementar programas que ofrezcan a la población adulta con rezago educativo o desempleo la oportunidad de concluir la educación básica, así como incorporarse al mercado laboral.  
**DEPENDENCIA GENERAL:** F00 AREA DE GESTIÓN SOCIAL.  
**DEPENDENCIA AUXILIAR:** 309 Área de Servicios Educativos, 313 Área de Desarrollo Comunitario

**ESTRUCTURA DEL INDICADOR**

Numero NC 1  
**NOMBRE DEL INDICADOR:** Porcentaje de cursos impartidos del INEA  
**FÓRMULA DEL CÁLCULO:** (Cursos del INEA impartidos/Cursos del INEA programados)\*100  
**INTERPRETACIÓN:** A mayor valor del indicador mayor número de cursos impartidos  
**DIMENSIÓN QUE ATIENDE:** Eficiencia **FRECUENCIA DE MEDICIÓN:** Trimestral  
**FACTOR DE COMPARACIÓN:** 1320 **TIPO DE INDICADOR:** Gestion  
**DESCRIPCIÓN DEL FACTOR DE COMPARACIÓN:** Valor obtenido durante 2017  
**LINEA BASE:** 1320

**CALENDARIZACION TRIMESTRAL**

VARIABLES DEL INDICADOR	UNIDAD DE MEDIDA	TIPO DE OPERACION	TRIM 1	TRIM 2	TRIM 3	TRIM 4	META ANUAL
Cursos del INEA impartidos	Curso	Sumable	330.00	360.00	330.00	300.00	1,320.00
Cursos del INEA programados	Curso	Sumable	330.00	360.00	330.00	300.00	1,320.00
<b>RESULTADO ESPERADO</b>			100.00	100.00	100.00	100.00	100.00

**DESCRIPCIÓN DE LA META ANUAL:** Se espera cubrir el 100% de los cursos del INEA programados  
**MEDIOS DE VERIFICACIÓN:** INEA. Registro de cursos.  
**METAS DE ACTIVIDADES RELACIONADAS Y AVANCE**  
 Distribuir publicidad acerca de la alfabetización (volantes, trípticos, carteles, perifoneo) en el municipio  
 Gestionar la capacitación del personal  
 Registrar alumnos de nuevo ingreso  
 Impartir pláticas de invitación a los cursos de capacitación  
 Supervisar que las instalaciones se encuentren en óptimas condiciones y que los planes y programas de tr  
 Alumnos egresados de los talleres

Beneficiar a alumnos con el programa de alfabetización  
 Capacitar a educandos en el proyecto étnico (lecto-escritura) en Otomi  
 Impartir cursos en las localidades del municipio  
 Aplicar encuestas de satisfacción a los alumnos inscritos  
 Integrar grupos para la impartición de talleres de oficio  
 Capacitar a instructores y personal administrativo

ELABORÓ

REVISÓ

Ing. Minerva Elizabeth Guerrero Alcantara

Lic. Guillerdo Hernández Campuzano

TIPO DE FICHA: OSFEM



FECHA DE ELABORACION: 22/03/2018

Hoja: 77 de 222





H. AYUNTAMIENTO  
DE TOLUCA  
2016 - 2018

IPAL DIF DE TOLUCA

Sistema de Coordinación Hacendaria del Estado de México con sus Municipios  
**Manual para la Planeación, Programación y Presupuestación Municipal del Ejercicio Anual 2018**

**Presupuesto Basado en Resultados Municipal**

**PbRM-01d FICHA TECNICA DE DISEÑO DE INDICADORES ESTRATEGICOS O DE GESTION 2018**

PILAR DE DESARROLLO / EJE TRANSVERSAL: 1 Pilar temático 1: Gobierno solidario  
TEMA DE DESARROLLO: Núcleo social y calidad de vida.  
PROGRAMA PRESUPUESTARIO: 02050501 Educación para adultos  
PROYECTO: 020505010101 Alfabetización y educación básica para adultos 020505010102 Capacitación no formal para el trabajo  
OBJETIVO DEL PROGRAMA PRESUPUESTARIO: Incluye las acciones tendientes a incrementar programas que ofrezcan a la población adulta con rezago educativo o desempleo la oportunidad de concluir la educación básica, así como incorporarse al mercado laboral.  
DEPENDENCIA GENERAL: F00 AREA DE GESTIÓN SOCIAL  
DEPENDENCIA AUXILIAR: 309 Área de Servicios Educativos, 313 Área de Desarrollo Comunitario

**ESTRUCTURA DEL INDICADOR**

Numero NC 2  
NOMBRE DEL INDICADOR: Porcentaje de programas de atención a la demanda de educación para adultos  
FÓRMULA DEL CÁLCULO: (Programas de atención a la demanda de educación para adultos cursados/Programas de atención a la demanda de educación para adultos)\*100  
INTERPRETACIÓN: A mayor valor del indicador, mayor demanda de educación para adultos atendida  
DIMENSIÓN QUE ATIENDE: Eficiencia  
FACTOR DE COMPARACIÓN: 2  
DESCRIPCIÓN DEL FACTOR DE COMPARACIÓN: Valor obtenido durante 2017  
LINEA BASE 2  
FRECUENCIA DE MEDICIÓN: Trimestral  
TIPO DE INDICADOR: Gestion

**CALENDARIZACION TRIMESTRAL**

VARIABLES DEL INDICADOR	UNIDAD DE MEDIDA	TIPO DE OPERACION	TRIM 1	TRIM 2	TRIM 3	TRIM 4	META ANUAL
Programas de atención a la demanda de educación para adultos cursados	Programa	No sumable	4.00	4.00	4.00	4.00	4.00
Programas de atención a la demanda de educación para adultos	Programa	No sumable	4.00	4.00	4.00	4.00	4.00
RESULTADO ESPERADO			100.00	100.00	100.00	100.00	100.00

DESCRIPCIÓN DE LA META ANUAL: Se espera atender el 100% de los programas de educación para adultos realizados.  
MEDIOS DE VERIFICACIÓN: INEA. Registro de programas de atención.  
METAS DE ACTIVIDADES RELACIONADAS Y AVANCE: Distribuir publicidad acerca de la alfabetización (volantes, trípticos, carteles, perifoneo) en el municipio  
Gestionar la capacitación del personal  
Registrar alumnos de nuevo ingreso  
Impartir pláticas de invitación a los cursos de capacitación  
Supervisar que las instalaciones se encuentren en óptimas condiciones y que los planes y programas de trabajo  
Alumnos egresados de los talleres

Beneficiar a alumnos con el programa de alfabetización  
Capacitar a educandos en el proyecto étnico (lecto-escritura) en Otomi  
Impartir cursos en las localidades del municipio  
Aplicar encuestas de satisfacción a los alumnos inscritos  
Integrar grupos para la impartición de talleres de oficio  
Capacitar a instructores y personal administrativo

ELABORÓ

Ing. Minerva Elizalde Guerrero Alcantara  
**DIF** DIRECCIÓN

REVISÓ

Lic. Gullibaldo Hernández Campuzano  
**DIF** DIRECCIÓN



H. AYUNTAMIENTO  
DE TOLUCA  
2016 - 2018

IPAL DIF DE TOLUCA

Sistema de Coordinación Hacendaria del Estado de México con sus Municipios  
**Manual para la Planeación, Programación y Presupuestación Municipal del Ejercicio Anual 2018**

**Presupuesto Basado en Resultados Municipal**

**PbRM-01d FICHA TECNICA DE DISEÑO DE INDICADORES ESTRATEGICOS O DE GESTION 2018**

PILAR DE DESARROLLO / EJE TRANSVERSAL: 1 Pilar temático 1: Gobierno solidario  
TEMA DE DESARROLLO: Núcleo social y calidad de vida.  
PROGRAMA PRESUPUESTARIO: 02050501 Educación para adultos  
PROYECTO: 020505010101 Alfabetización y educación básica para adultos 020505010102 Capacitación no formal para el trabajo  
OBJETIVO DEL PROGRAMA PRESUPUESTARIO: Incluye las acciones tendientes a incrementar programas que ofrezcan a la población adulta con rezago educativo o desempleo la oportunidad de concluir la educación básica, así como incorporarse al mercado laboral.  
DEPENDENCIA GENERAL: F00 AREA DE GESTIÓN SOCIAL  
DEPENDENCIA AUXILIAR: 309 Área de Servicios Educativos,313 Área de Desarrollo Comunitario

**ESTRUCTURA DEL INDICADOR**

Numero NA 1.1  
NOMBRE DEL INDICADOR: Porcentaje de pláticas de invitación a los cursos del INEA  
FÓRMULA DEL CÁLCULO: (Pláticas de invitación a los cursos del INEA efectuadas/Pláticas de invitación a los cursos del INEA programadas)\*100  
INTERPRETACIÓN: Determina el porcentaje de pláticas otorgadas con respecto a las programadas  
DIMENSIÓN QUE ATIENDE: Eficiencia  
FACTOR DE COMPARACIÓN: 108  
DESCRIPCIÓN DEL FACTOR DE COMPARACIÓN: Valor obtenido durante 2017  
LINEA BASE 108  
FRECUENCIA DE MEDICIÓN: Trimestral  
TIPO DE INDICADOR: Gestion

**CALENDARIZACION TRIMESTRAL**

VARIABLES DEL INDICADOR	UNIDAD DE MEDIDA	TIPO DE OPERACION	TRIM 1	TRIM 2	TRIM 3	TRIM 4	META ANUAL
Pláticas de invitación a los cursos del INEA efectuadas	Plática	Sumable	27.00	27.00	27.00	27.00	108.00
Pláticas de invitación a los cursos del INEA programadas	Plática	Sumable	27.00	27.00	27.00	27.00	108.00
RESULTADO ESPERADO			100.00	100.00	100.00	100.00	100.00

DESCRIPCIÓN DE LA META ANUAL: Se espera cubrir el 100% de las pláticas de invitación a los cursos de INEA entre la población  
MEDIOS DE VERIFICACIÓN: INEA. Registro de pláticas de invitación.  
METAS DE ACTIVIDADES RELACIONADAS Y AVANCE  
Distribuir publicidad acerca de la alfabetización (volantes, trípticos, carteles, perifoneo) en el municipio  
Gestionar la capacitación del personal  
Registrar alumnos de nuevo ingreso  
Impartir pláticas de invitación a los cursos de capacitación  
Supervisar que las instalaciones se encuentren en óptimas condiciones y que los planes y programas de trabajo  
Alumnos egresados de los talleres  
Beneficiar a alumnos con el programa de alfabetización  
Capacitar a educandos en el proyecto étnico (lecto-escritura) en Otomi  
Impartir cursos en las localidades del municipio  
Aplicar encuestas de satisfacción a los alumnos inscritos  
Integrar grupos para la impartición de talleres de oficio  
Capacitar a instructores y personal administrativo

ELABORÓ

Ing. Minerva Etzbeide Guerrero Alcantara



REVISÓ

Lic. Guiliberto Hernández Campuzano





H. AYUNTAMIENTO  
DE TOLUCA  
2016 - 2018

IPAL DIF DE TOLUCA

Sistema de Coordinación Hacendaria del Estado de México con sus Municipios  
**Manual para la Planeación, Programación y Presupuestación Municipal del Ejercicio Anual 2018**

**Presupuesto Basado en Resultados Municipal**

**PbRM-01d FICHA TECNICA DE DISEÑO DE INDICADORES ESTRATEGICOS O DE GESTION 2018**

PILAR DE DESARROLLO / EJE TRANSVERSAL: 1 Pilar temático 1: Gobierno solidario  
TEMA DE DESARROLLO: Núcleo social y calidad de vida.  
PROGRAMA PRESUPUESTARIO: 02050501 Educación para adultos  
PROYECTO: 020505010101 Alfabetización y educación básica para adultos 020505010102 Capacitación no formal para el trabajo  
OBJETIVO DEL PROGRAMA PRESUPUESTARIO: Incluye las acciones tendientes a incrementar programas que ofrezcan a la población adulta con rezago educativo o desempleo la oportunidad de concluir la educación básica, así como incorporarse al mercado laboral.  
DEPENDENCIA GENERAL: F00 AREA DE GESTIÓN SOCIAL  
DEPENDENCIA AUXILIAR: 309 Área de Servicios Educativos, 313 Área de Desarrollo Comunitario

**ESTRUCTURA DEL INDICADOR**

Numero NA 2.1  
NOMBRE DEL INDICADOR: Promedio de encuestas aplicadas a la población adulta inscrita en el programa  
FÓRMULA DEL CÁLCULO:  $(\text{Población adulta en rezago educativo encuestada} / \text{Total de población adulta en rezago educativo}) * 100$   
INTERPRETACIÓN: Determina el número de personas encuestadas con respecto al número de personas inscritas en el programa  
DIMENSIÓN QUE ATIENDE: Eficiencia  
FACTOR DE COMPARACIÓN: 260  
DESCRIPCIÓN DEL FACTOR DE COMPARACIÓN: Valor obtenido durante 2017  
LINEA BASE 260  
FRECUENCIA DE MEDICIÓN: Trimestral  
TIPO DE INDICADOR: Gestion

**CALENDARIZACION TRIMESTRAL**

VARIABLES DEL INDICADOR	UNIDAD DE MEDIDA	TIPO DE OPERACION	TRIM 1	TRIM 2	TRIM 3	TRIM 4	META ANUAL
Población adulta en rezago educativo encuestada	Encuesta	Sumable	70.00	70.00	70.00	70.00	280.00
Total de población adulta en rezago educativo	Encuesta	No sumable	22,151.00	22,151.00	22,151.00	22,151.00	22,151.00
RESULTADO ESPERADO			0.32	0.32	0.32	0.32	1.26

DESCRIPCIÓN DE LA META ANUAL: Calcula el número de encuestas aplicadas a los alumnos inscritos entre el total de personas en rezago educativo en el municipio  
MEDIOS DE VERIFICACIÓN: Encuestas.  
METAS DE ACTIVIDADES RELACIONADAS Y AVANCE:  
Distribuir publicidad acerca de la alfabetización (volantes, trípticos, carteles, perifoneo) en el municipio  
Gestionar la capacitación del personal  
Registrar alumnos de nuevo ingreso  
Impartir pláticas de invitación a los cursos de capacitación  
Supervisar que las instalaciones se encuentren en óptimas condiciones y que los planes y programas de trabajo  
Alumnos egresados de los talleres  
Beneficiar a alumnos con el programa de alfabetización  
Capacitar a educandos en el proyecto étnico (lecto-escritura) en Otomi  
Impartir cursos en las localidades del municipio  
Aplicar encuestas de satisfacción a los alumnos inscritos  
Integrar grupos para la impartición de talleres de oficio  
Capacitar a instructores y personal administrativo

ELABORÓ

Ing. Minerva Elizbelde Guerrero Alcantara



REVISÓ

Ing. Gilberto Hernández Campuzano







H. AYUNTAMIENTO  
DE TOLUCA  
2016 - 2018

IPAL DIF DE TOLUCA

Sistema de Coordinación Hacendaria del Estado de México con sus Municipios  
**Manual para la Planeación, Programación y Presupuestación Municipal del Ejercicio Anual 2018**

**Presupuesto Basado en Resultados Municipal**

**PbRM-01d FICHA TECNICA DE DISEÑO DE INDICADORES ESTRATEGICOS O DE GESTION 2018**

PILAR DE DESARROLLO / EJE TRANSVERSAL: 1 Pilar temático 1: Gobierno solidario  
TEMA DE DESARROLLO: Núcleo social y calidad de vida.  
PROGRAMA PRESUPUESTARIO: 02050603 Alimentación para la población infantil  
PROYECTO: 020506030101 Desayunos escolares 020506030102 Desayuno escolar comunitario  
OBJETIVO DEL PROGRAMA PRESUPUESTARIO: Incluye acciones enfocadas a la mejora del estado de nutrición de los niños en edad preescolar y escolar que sean diagnosticados por el DIF con desnutrición o en riesgo, a través de la entrega de desayunos escolares fríos o raciones vespertinas en planteles escolares públicos, ubicados principalmente en zonas indígenas, rurales y urbano marginadas del territorio Estatal.  
DEPENDENCIA GENERAL: E00 AREA DE OPERACIÓN  
DEPENDENCIA AUXILIAR: 311 Área de Servicios Nutricionales

**ESTRUCTURA DEL INDICADOR**

Numero NF 1  
NOMBRE DEL INDICADOR: Tasa de variación en el número de niños en condiciones de desnutrición  
FÓRMULA DEL CÁLCULO:  $((\text{Niños en condiciones de desnutrición en el año actual} / \text{Niños en condiciones de desnutrición en el año anterior}) - 1) * 100$   
INTERPRETACIÓN: A mayor valor del indicador, mayor población en condiciones de desnutrición  
DIMENSIÓN QUE ATIENDE: Eficiencia FRECUENCIA DE MEDICIÓN: Anual  
FACTOR DE COMPARACIÓN: 0 TIPO DE INDICADOR: Estratégico  
DESCRIPCIÓN DEL FACTOR DE COMPARACIÓN: No se cuenta con estadística comparativa  
LINEA BASE 0

**CALENDARIZACION TRIMESTRAL**

VARIABLES DEL INDICADOR	UNIDAD DE MEDIDA	TIPO DE OPERACION	TRIM 1	TRIM 2	TRIM 3	TRIM 4	META ANUAL
Niños en condiciones de desnutrición en el año actual	Niño	Sumable	0.00	0.00	0.00	28,240.00	28,240.00
Niños en condiciones de desnutrición en el año anterior	Niño	Sumable	0.00	0.00	0.00	28,240.00	28,240.00
RESULTADO ESPERADO			0.00	0.00	0.00	0.00	0.00

DESCRIPCIÓN DE LA META ANUAL: Mide el incremento de desnutrición con respecto al año anterior, basándose en el V Censo de Peso y Talla  
MEDIOS DE VERIFICACIÓN: Reportes de la talla promedio de la población objetivo  
METAS DE ACTIVIDADES RELACIONADAS Y AVANCE:  
Distribuir desayunos escolares fríos a las escuelas beneficiadas Distribuir raciones vespertinas a las escuelas beneficiadas  
Capacitar a padres de familia y maestros de los beneficiados con desayunos en las 3 modalidades, sobre la Realizar el levantamiento de peso y talla para la conformación del padrón de beneficiarios al inicio (DEF, R)  
Supervisar los planteles escolares beneficiados con desayunos fríos y raciones vespertinas a través de vis Fortalecer la supervisión en los desayunadores escolares  
Instalar nuevos desayunadores escolares Otorgar raciones calientes

ELABORÓ

REVISÓ

Ing. Minerva Elizabeth Guerrero Alcantara

Lic. Guillermo Fernández Acapulcano

TIPO DE FICHA: OSFEM



FECHA DE ELABORACION: 22/03/2018

Hoja: 81 de 222



H. AYUNTAMIENTO  
DE TOLUCA  
2016 - 2018

IPAL DIF DE TOLUCA

Sistema de Coordinación Hacendaria del Estado de México con sus Municipios  
**Manual para la Planeación, Programación y Presupuestación Municipal del Ejercicio Anual 2018**

**Presupuesto Basado en Resultados Municipal**

**PbRM-01d FICHA TECNICA DE DISEÑO DE INDICADORES ESTRATEGICOS O DE GESTION 2018**

PILAR DE DESARROLLO / EJE TRANSVERSAL: 1 Pilar temático 1: Gobierno solidario  
TEMA DE DESARROLLO: Núcleo social y calidad de vida.  
PROGRAMA PRESUPUESTARIO: 02050603 Alimentación para la población infantil  
PROYECTO: 020506030101 Desayunos escolares 020506030102 Desayuno escolar comunitario  
OBJETIVO DEL PROGRAMA PRESUPUESTARIO: Incluye acciones enfocadas a la mejora del estado de nutrición de los niños en edad preescolar y escolar que sean diagnosticados por el DIF con desnutrición o en riesgo, a través de la entrega de desayunos escolares fríos o raciones vespertinas en planteles escolares públicos, ubicados principalmente en zonas indígenas, rurales y urbano marginadas del territorio Estatal.  
DEPENDENCIA GENERAL: E00 AREA DE OPERACIÓN  
DEPENDENCIA AUXILIAR: 311 Área de Servicios Nutricionales

**ESTRUCTURA DEL INDICADOR**

Numero NP 1  
NOMBRE DEL INDICADOR: Porcentaje de población infantil beneficiada con programas alimentarios  
FÓRMULA DEL CÁLCULO:  $(\text{Población infantil beneficiada con programas alimentarios} / \text{Total de la población infantil municipal}) * 100$   
INTERPRETACIÓN: A mayor valor del indicador mayor número de población infantil beneficiada  
DIMENSIÓN QUE ATIENDE: Eficiencia FRECUENCIA DE MEDICIÓN: Anual  
FACTOR DE COMPARACIÓN: 19883 menores TIPO DE INDICADOR: Estratégico  
DESCRIPCIÓN DEL FACTOR DE COMPARACIÓN: Valor obtenido durante 2017  
LINEA BASE: 19883 menores

**CALENDARIZACION TRIMESTRAL**

VARIABLES DEL INDICADOR	UNIDAD DE MEDIDA	TIPO DE OPERACION	TRIM 1	TRIM 2	TRIM 3	TRIM 4	META ANUAL
Población infantil beneficiada con programas alimentarios	Menor	Sumable	0.00	0.00	0.00	20,020.00	20,020.00
Total de la población infantil municipal	Menor	Sumable	0.00	0.00	0.00	140,122.00	140,122.00
RESULTADO ESPERADO			0.00	0.00	0.00	14.29	14.29

DESCRIPCIÓN DE LA META ANUAL: Mide el porcentaje de menores beneficiados con programas alimentarios con respecto al total de menores en el municipio, esperando un valor del 14.29%  
MEDIOS DE VERIFICACIÓN: Padrón de beneficiarios.  
METAS DE ACTIVIDADES RELACIONADAS Y AVANCE:  
Distribuir desayunos escolares fríos a las escuelas beneficiadas  
Distribuir raciones vespertinas a las escuelas beneficiadas  
Capacitar a padres de familia y maestros de los beneficiados con desayunos en las 3 modalidades, sobre la  
Realizar el levantamiento de peso y talla para la conformación del padrón de beneficiarios al inicio (DEF, RA)  
Supervisar los planteles escolares beneficiados con desayunos fríos y raciones vespertinas a través de vis  
Fortalecer la supervisión en los desayunadores escolares  
Instalar nuevos desayunadores escolares  
Otorgar raciones calientes

ELABORÓ

Ing. Minerva Elizbeide Guerrero Alcantara



REVISÓ

Lic. Guilibaldo Hernández Campuzano





H. AYUNTAMIENTO  
DE TOLUCA  
2016 - 2018

IPAL DIF DE TOLUCA

Sistema de Coordinación Hacendaria del Estado de México con sus Municipios  
**Manual para la Planeación, Programación y Presupuestación Municipal del Ejercicio Anual 2018**

**Presupuesto Basado en Resultados Municipal**

**PbRM-01d FICHA TECNICA DE DISEÑO DE INDICADORES ESTRATEGICOS O DE GESTION 2018**

PILAR DE DESARROLLO / EJE TRANSVERSAL: 1 Pilar temático 1: Gobierno solidario  
TEMA DE DESARROLLO: Núcleo social y calidad de vida.  
PROGRAMA PRESUPUESTARIO: 02050603 Alimentación para la población infantil  
PROYECTO: 020506030101 Desayunos escolares 020506030102 Desayuno escolar comunitario  
OBJETIVO DEL PROGRAMA PRESUPUESTARIO: Incluye acciones enfocadas a la mejora del estado de nutrición de los niños en edad preescolar y escolar que sean diagnosticados por el DIF con desnutrición o en riesgo, a través de la entrega de desayunos escolares fríos o raciones vespertinas en planteles escolares públicos, ubicados principalmente en zonas indígenas, rurales y urbano marginadas del territorio Estatal.  
DEPENDENCIA GENERAL: E00 AREA DE OPERACIÓN  
DEPENDENCIA AUXILIAR: 311 Área de Servicios Nutricionales

**ESTRUCTURA DEL INDICADOR**

Numero NC 1  
NOMBRE DEL INDICADOR: Porcentaje de desayunos escolares entregados  
FÓRMULA DEL CÁLCULO:  $(\text{Desayunos escolares entregados} / \text{Desayunos escolares gestionados}) * 100$   
INTERPRETACIÓN: A mayor valor del indicador mayor número de desayunos escolares entregados  
DIMENSIÓN QUE ATIENDE: Eficiencia  
FACTOR DE COMPARACIÓN: 2,452.004  
DESCRIPCIÓN DEL FACTOR DE COMPARACIÓN: Valor obtenido durante 2017  
LINEA BASE 2,452.004  
FRECUENCIA DE MEDICIÓN: Mensual  
TIPO DE INDICADOR: Gestion

**CALENDARIZACION TRIMESTRAL**

VARIABLES DEL INDICADOR	UNIDAD DE MEDIDA	TIPO DE OPERACION	TRIM 1	TRIM 2	TRIM 3	TRIM 4	META ANUAL
Desayunos escolares entregados	Desayuno	Sumable	829,840.00	1,071,248.00	588,432.00	0.00	2,489,520.00
Desayunos escolares gestionados	Desayuno	Sumable	829,840.00	1,071,248.00	588,432.00	0.00	2,489,520.00
RESULTADO ESPERADO			100.00	100.00	100.00	0.00	100.00

DESCRIPCIÓN DE LA META ANUAL: Mide la eficacia en la entrega de raciones vespertinas esperando un valor final del 100%  
MEDIOS DE VERIFICACIÓN: Solicitudes entregadas.  
METAS DE ACTIVIDADES RELACIONADAS Y AVANCE: Distribuir desayunos escolares fríos a las escuelas beneficiadas  
Capacitar a padres de familia y maestros de los beneficiados con desayunos en las 3 modalidades, sobre la Supervisar los planteles escolares beneficiados con desayunos fríos y raciones vespertinas a través de vis Instalar nuevos desayunadores escolares  
Distribuir raciones vespertinas a las escuelas beneficiadas  
Realizar el levantamiento de peso y talla para la conformación del padrón de beneficiarios al inicio (DEF, R).  
Fortalecer la supervisión en los desayunadores escolares  
Otorgar raciones calientes

ELABORÓ

Ing. Minerva Elizalde Guerrero Alcantara



REVISÓ

Lic. Guiberto Hernández Campuzano







H. AYUNTAMIENTO  
DE TOLUCA  
2016 - 2018

IPAL DIF DE TOLUCA

Sistema de Coordinación Hacendaria del Estado de México con sus Municipios  
**Manual para la Planeación, Programación y Presupuestación Municipal del Ejercicio Anual 2018**

**Presupuesto Basado en Resultados Municipal**

**PbRM-01d FICHA TECNICA DE DISEÑO DE INDICADORES ESTRATEGICOS O DE GESTION 2018**

PILAR DE DESARROLLO / EJE TRANSVERSAL: 1 Pilar temático 1: Gobierno solidario  
TEMA DE DESARROLLO: Núcleo social y calidad de vida.  
PROGRAMA PRESUPUESTARIO: 02050603 Alimentación para la población infantil  
PROYECTO: 020506030101 Desayunos escolares 020506030102 Desayuno escolar comunitario  
OBJETIVO DEL PROGRAMA PRESUPUESTARIO: Incluye acciones enfocadas a la mejora del estado de nutrición de los niños en edad preescolar y escolar que sean diagnosticados por el DIF con desnutrición o en riesgo, a través de la entrega de desayunos escolares fríos o raciones vespertinas en planteles escolares públicos, ubicados principalmente en zonas indígenas, rurales y urbano marginadas del territorio Estatal.  
DEPENDENCIA GENERAL: E00 AREA DE OPERACIÓN  
DEPENDENCIA AUXILIAR: 311 Área de Servicios Nutricionales

**ESTRUCTURA DEL INDICADOR**

Numero NC 2  
NOMBRE DEL INDICADOR: Porcentaje de raciones entregadas  
FÓRMULA DEL CÁLCULO:  $(\text{Raciones alimentarias entregadas} / \text{Raciones alimentarias gestionadas}) * 100$   
INTERPRETACIÓN: A mayor valor del indicador mayor número de raciones vespertinas entregadas  
DIMENSIÓN QUE ATIENDE: Eficiencia FRECUENCIA DE MEDICIÓN: Mensual  
FACTOR DE COMPARACIÓN: 585,240 TIPO DE INDICADOR: Gestion  
DESCRIPCIÓN DEL FACTOR DE COMPARACIÓN: Valor obtenido durante 2017  
LINEA BASE 585,240

**CALENDARIZACION TRIMESTRAL**

VARIABLES DEL INDICADOR	UNIDAD DE MEDIDA	TIPO DE OPERACION	TRIM 1	TRIM 2	TRIM 3	TRIM 4	META ANUAL
Raciones alimentarias entregadas	Ración	Sumable	197,175.00	254,535.00	139,815.00	0.00	591,525.00
Raciones alimentarias gestionadas	Ración	Sumable	197,175.00	254,535.00	139,815.00	0.00	591,525.00
RESULTADO ESPERADO			100.00	100.00	100.00	0.00	100.00

DESCRIPCIÓN DE LA META ANUAL: Mide la eficacia en la entrega de raciones vespertinas esperando un valor final del 100%  
MEDIOS DE VERIFICACIÓN: Solicitudes entregadas.  
METAS DE ACTIVIDADES RELACIONADAS Y AVANCE: Distribuir desayunos escolares fríos a las escuelas beneficiadas  
Capacitar a padres de familia y maestros de los beneficiados con desayunos en las 3 modalidades, sobre:  
Supervisar los planteles escolares beneficiados con desayunos fríos y raciones vespertinas a través de vis  
Instalar nuevos desayunadores escolares  
Distribuir raciones vespertinas a las escuelas beneficiadas  
Realizar el levantamiento de peso y talla para la conformación del padrón de beneficiarios al inicio (DEF, R)  
Fortalecer la supervisión en los desayunadores escolares  
Otorgar raciones calientes

ELABORÓ

Ing. Minerva Elizalde Guerrero Alcantara



REVISÓ

Lic. Gullibaldo Hernandez Campuzano



TIPO DE FICHA: OSFEM

FECHA DE ELABORACION: 22/03/2018

Hoja: 84 de 222



H. AYUNTAMIENTO  
DE TOLUCA  
2016 - 2018

IPAL DIF DE TOLUCA

Sistema de Coordinación Hacendaria del Estado de México con sus Municipios  
**Manual para la Planeación, Programación y Presupuestación Municipal del Ejercicio Anual 2018**

**Presupuesto Basado en Resultados Municipal**

**PbRM-01d FICHA TECNICA DE DISEÑO DE INDICADORES ESTRATEGICOS O DE GESTION 2018**

PILAR DE DESARROLLO / EJE TRANSVERSAL: 1 Pilar temático 1: Gobierno solidario  
TEMA DE DESARROLLO: Núcleo social y calidad de vida.  
PROGRAMA PRESUPUESTARIO: 02050603 Alimentación para la población infantil  
PROYECTO: 020506030101 Desayunos escolares 020506030102 Desayuno escolar comunitario  
OBJETIVO DEL PROGRAMA PRESUPUESTARIO: Incluye acciones enfocadas a la mejora del estado de nutrición de los niños en edad preescolar y escolar que sean diagnosticados por el DIF con desnutrición o en riesgo, a través de la entrega de desayunos escolares fríos o raciones vespertinas en planteles escolares públicos, ubicados principalmente en zonas indígenas, rurales y urbano marginadas del territorio Estatal.  
DEPENDENCIA GENERAL: E00 AREA DE OPERACIÓN  
DEPENDENCIA AUXILIAR: 311 Área de Servicios Nutricionales

**ESTRUCTURA DEL INDICADOR**

Numero NA 1.1  
NOMBRE DEL INDICADOR: Porcentaje de escuelas beneficiarias de desayunos escolares  
FÓRMULA DEL CÁLCULO:  $(\text{Escuelas beneficiarias del programa de desayunos escolares} / \text{Total de escuelas de nivel escolar y preescolar}) * 100$   
INTERPRETACIÓN: A mayor valor del indicador mayor número de escuelas beneficiadas  
DIMENSIÓN QUE ATIENDE: Eficiencia FRECUENCIA DE MEDICIÓN: Semestral  
FACTOR DE COMPARACIÓN: 146 TIPO DE INDICADOR: Gestion  
DESCRIPCIÓN DEL FACTOR DE COMPARACIÓN: Valor obtenido durante 2017  
LINEA BASE 146

**CALENDARIZACION TRIMESTRAL**

VARIABLES DEL INDICADOR	UNIDAD DE MEDIDA	TIPO DE OPERACION	TRIM 1	TRIM 2	TRIM 3	TRIM 4	META ANUAL
Escuelas beneficiarias del programa de desayunos escolares	Escuela	No sumable	0.00	148.00	0.00	148.00	148.00
Total de escuelas de nivel escolar y preescolar	Escuela	No sumable	0.00	213.00	0.00	213.00	213.00
RESULTADO ESPERADO			0.00	69.48	0.00	69.48	69.48

DESCRIPCIÓN DE LA META ANUAL: Calcula la cobertura de escuelas beneficiadas con desayunos escolares con respecto al total de escuelas en el municipio  
MEDIOS DE VERIFICACIÓN: Padrón de escuelas beneficiarias  
METAS DE ACTIVIDADES RELACIONADAS Y AVANCE:  
Distribuir desayunos escolares fríos a las escuelas beneficiadas  
Capacitar a padres de familia y maestros de los beneficiados con desayunos en las 3 modalidades, sobre la:  
Supervisar los planteles escolares beneficiados con desayunos fríos y raciones vespertinas a través de vis  
Instalar nuevos desayunadores escolares  
Distribuir raciones vespertinas a las escuelas beneficiadas  
Realizar el levantamiento de peso y talla para la conformación del padrón de beneficiarios al inicio (DEF. R).  
Fortalecer la supervisión en los desayunadores escolares  
Otorgar raciones calientes

ELABORÓ

Ing. Minerva Etzabel Guerrero Alcantara



REVISÓ

Lic. Gullibaldo Hernández Campuzano



TIPO DE FICHA: OSFEM

FECHA DE ELABORACION: 22/03/2018

Hoja: 85 de 222



H. AYUNTAMIENTO  
DE TOLUCA  
2016 - 2018

IPAL DIF DE TOLUCA

Sistema de Coordinación Hacendaria del Estado de México con sus Municipios  
**Manual para la Planeación, Programación y Presupuestación Municipal del Ejercicio Anual 2018**

**Presupuesto Basado en Resultados Municipal**

**PbRM-01d FICHA TECNICA DE DISEÑO DE INDICADORES ESTRATEGICOS O DE GESTION 2018**

PILAR DE DESARROLLO / EJE TRANSVERSAL: 1 Pilar temático 1: Gobierno solidario  
 TEMA DE DESARROLLO: Núcleo social y calidad de vida.  
 PROGRAMA PRESUPUESTARIO: 02050603 Alimentación para la población infantil  
 PROYECTO: 020506030101 Desayunos escolares 020506030102 Desayuno escolar comunitario  
 OBJETIVO DEL PROGRAMA PRESUPUESTARIO: Incluye acciones enfocadas a la mejora del estado de nutrición de los niños en edad preescolar y escolar que sean diagnosticados por el DIF con desnutrición o en riesgo, a través de la entrega de desayunos escolares fríos o raciones vespertinas en planteles escolares públicos, ubicados principalmente en zonas indígenas, rurales y urbano marginadas del territorio Estatal.  
 DEPENDENCIA GENERAL: E00 AREA DE OPERACIÓN  
 DEPENDENCIA AUXILIAR: 311 Área de Servicios Nutricionales

**ESTRUCTURA DEL INDICADOR**

Numero NA 1.2  
 NOMBRE DEL INDICADOR: Porcentaje de inspecciones físicas de la entrega de los desayunos escolares  
 FÓRMULA DEL CÁLCULO:  $(\text{Inspecciones físicas de la entrega de los desayunos escolares realizadas} / \text{Inspecciones físicas de la entrega de los desayunos escolares programadas}) * 100$   
 INTERPRETACIÓN: A mayor valor del indicador mayor número de inspecciones físicas realizadas  
 DIMENSIÓN QUE ATIENDE: Eficiencia FRECUENCIA DE MEDICIÓN: Mensual  
 FACTOR DE COMPARACIÓN: 0 TIPO DE INDICADOR: Gestion  
 DESCRIPCIÓN DEL FACTOR DE COMPARACIÓN: No se cuenta con estadística comparativa  
 LINEA BASE 0

**CALENDARIZACION TRIMESTRAL**

VARIABLES DEL INDICADOR	UNIDAD DE MEDIDA	TIPO DE OPERACION	TRIM 1	TRIM 2	TRIM 3	TRIM 4	META ANUAL
Inspecciones físicas de la entrega de los desayunos escolares realizadas	Inspección	Sumable	138.00	184.00	111.00	108.00	541.00
Inspecciones físicas de la entrega de los desayunos escolares programadas	Inspección	Sumable	138.00	184.00	111.00	108.00	541.00
RESULTADO ESPERADO			100.00	100.00	100.00	100.00	100.00

DESCRIPCIÓN DE LA META ANUAL: Mide la eficacia de inspecciones físicas realizadas, esperando obtener un 100% de calificación.  
 MEDIOS DE VERIFICACIÓN: Reporte de inspección  
 METAS DE ACTIVIDADES RELACIONADAS Y AVANCE:  
 Distribuir desayunos escolares fríos a las escuelas beneficiadas  
 Capacitar a padres de familia y maestros de los beneficiados con desayunos en las 3 modalidades, sobre la  
 Supervisar los planteles escolares beneficiados con desayunos fríos y raciones vespertinas a través de vis  
 Instalar nuevos desayunadores escolares  
 Distribuir raciones vespertinas a las escuelas beneficiadas  
 Realizar el levantamiento de peso y talla para la conformación del padrón de beneficiarios al inicio (DEF, RV)  
 Fortalecer la supervisión en los desayunadores escolares  
 Otorgar raciones calientes

ELABORÓ

Ing. Minerva Elizalde Guerrero Alcántara



REVISÓ

Lic. Guibaldo Hernández Ampuzano



TIPO DE FICHA: OSFEM

FECHA DE ELABORACION: 22/03/2018

Hoja: 86 de 222





H. AYUNTAMIENTO  
DE TOLUCA  
2016 - 2018

IPAL DIF DE TOLUCA

Sistema de Coordinación Hacendaria del Estado de México con sus Municipios  
**Manual para la Planeación, Programación y Presupuestación Municipal del Ejercicio Anual 2018**

**Presupuesto Basado en Resultados Municipal**

**PbRM-01d FICHA TECNICA DE DISEÑO DE INDICADORES ESTRATEGICOS O DE GESTION 2018**

PILAR DE DESARROLLO / EJE TRANSVERSAL: 1 Pilar temático 1: Gobierno solidario  
TEMA DE DESARROLLO: Núcleo social y calidad de vida.  
PROGRAMA PRESUPUESTARIO: 02050603 Alimentación para la población infantil  
PROYECTO: 020506030101 Desayunos escolares 020506030102 Desayuno escolar comunitario  
OBJETIVO DEL PROGRAMA PRESUPUESTARIO: Incluye acciones enfocadas a la mejora del estado de nutrición de los niños en edad preescolar y escolar que sean diagnosticados por el DIF con desnutrición o en riesgo, a través de la entrega de desayunos escolares fríos o raciones vespertinas en planteles escolares públicos, ubicados principalmente en zonas indígenas, rurales y urbano marginadas del territorio Estatal.  
DEPENDENCIA GENERAL: E00 AREA DE OPERACIÓN  
DEPENDENCIA AUXILIAR: 311 Área de Servicios Nutricionales

**ESTRUCTURA DEL INDICADOR**

Numero NA 2.1  
NOMBRE DEL INDICADOR: Porcentaje de escuelas beneficiarias de raciones alimentarias  
FÓRMULA DEL CÁLCULO:  $(\text{Escuelas beneficiarias del programa de raciones alimentarias} / \text{Total de escuelas de nivel escolar y preescolar}) * 100$   
INTERPRETACIÓN: A mayor valor del indicador mayor número de escuelas beneficiadas  
DIMENSIÓN QUE ATIENDE: Eficiencia FRECUENCIA DE MEDICIÓN: Semestral  
FACTOR DE COMPARACIÓN: 0 TIPO DE INDICADOR: Gestion  
DESCRIPCIÓN DEL FACTOR DE COMPARACIÓN: No se cuenta con estadística comparativa  
LINEA BASE 0

**CALENDARIZACION TRIMESTRAL**

VARIABLES DEL INDICADOR	UNIDAD DE MEDIDA	TIPO DE OPERACION	TRIM 1	TRIM 2	TRIM 3	TRIM 4	META ANUAL
Escuelas beneficiarias del programa de raciones alimentarias	Escuela	No sumable	0.00	36.00	0.00	36.00	36.00
Total de escuelas de nivel escolar y preescolar	Escuela	No sumable	0.00	213.00	0.00	213.00	213.00
RESULTADO ESPERADO			0.00	16.90	0.00	16.90	16.90

DESCRIPCIÓN DE LA META ANUAL: Calcula la cobertura de escuelas beneficiadas con desayunos escolares con respecto al total de escuelas en el municipio  
MEDIOS DE VERIFICACIÓN: Padrón de escuelas beneficiarias  
METAS DE ACTIVIDADES RELACIONADAS Y AVANCE:  
Distribuir desayunos escolares fríos a las escuelas beneficiadas  
Capacitar a padres de familia y maestros de los beneficiados con desayunos en las 3 modalidades, sobre:  
Supervisar los planteles escolares beneficiados con desayunos fríos y raciones vespertinas a través de vis  
Instalar nuevos desayunadores escolares  
Distribuir raciones vespertinas a las escuelas beneficiadas  
Realizar el levantamiento de peso y talla para la conformación del padrón de beneficiarios al inicio (DEF. R)  
Fortalecer la supervisión en los desayunadores escolares  
Otorgar raciones calientes

ELABORÓ

Ing. Minerva Etzbeide Guerrero Alcantara



REVISÓ

Lic. Guibaldo Hernández Hernández





H. AYUNTAMIENTO  
DE TOLUCA  
2016 - 2018

IPAL DIF DE TOLUCA

Sistema de Coordinación Hacendaria del Estado de México con sus Municipios  
**Manual para la Planeación, Programación y Presupuestación Municipal del Ejercicio Anual 2018**

**Presupuesto Basado en Resultados Municipal**

**PbRM-01d FICHA TECNICA DE DISEÑO DE INDICADORES ESTRATEGICOS O DE GESTION 2018**

PILAR DE DESARROLLO / EJE TRANSVERSAL: 1 Pilar temático 1: Gobierno solidario  
TEMA DE DESARROLLO: Núcleo social y calidad de vida.  
PROGRAMA PRESUPUESTARIO: 02050603 Alimentación para la población infantil  
PROYECTO: 020506030101 Desayunos escolares 020506030102 Desayuno escolar comunitario  
OBJETIVO DEL PROGRAMA PRESUPUESTARIO: Incluye acciones enfocadas a la mejora del estado de nutrición de los niños en edad preescolar y escolar que sean diagnosticados por el DIF con desnutrición o en riesgo, a través de la entrega de desayunos escolares fríos o raciones vespertinas en planteles escolares públicos, ubicados principalmente en zonas indígenas, rurales y urbano marginadas del territorio Estatal.  
DEPENDENCIA GENERAL: E00 AREA DE OPERACIÓN  
DEPENDENCIA AUXILIAR: 311 Área de Servicios Nutricionales

**ESTRUCTURA DEL INDICADOR**

Numero NA 2.2  
NOMBRE DEL INDICADOR: Porcentaje de inspecciones físicas de la entrega de raciones alimentarias  
FÓRMULA DEL CÁLCULO:  $(\text{Inspecciones físicas de la entrega de raciones alimentarias realizadas} / \text{Inspecciones físicas de la entrega de las raciones alimentarias programadas}) * 100$   
INTERPRETACIÓN: A mayor valor del indicador mayor número de inspecciones físicas realizadas  
DIMENSIÓN QUE ATIENDE: Eficiencia FRECUENCIA DE MEDICIÓN: Mensual  
FACTOR DE COMPARACIÓN: 0 TIPO DE INDICADOR: Gestion  
DESCRIPCIÓN DEL FACTOR DE COMPARACIÓN: No se cuenta con estadística comparativa  
LINEA BASE 0

**CALENDARIZACION TRIMESTRAL**

VARIABLES DEL INDICADOR	UNIDAD DE MEDIDA	TIPO DE OPERACION	TRIM 1	TRIM 2	TRIM 3	TRIM 4	META ANUAL
Inspecciones físicas de la entrega de raciones alimentarias realizadas	Inspección	Sumable	21.00	15.00	15.00	15.00	66.00
Inspecciones físicas de la entrega de las raciones alimentarias programadas	Inspección	Sumable	21.00	15.00	15.00	15.00	66.00
RESULTADO ESPERADO			100.00	100.00	100.00	100.00	100.00

DESCRIPCIÓN DE LA META ANUAL: Mide la eficacia de inspecciones físicas realizadas, esperando obtener un 100% de calificación.  
MEDIOS DE VERIFICACIÓN: Reporte de inspección  
METAS DE ACTIVIDADES RELACIONADAS Y AVANCE:  
Distribuir desayunos escolares fríos a las escuelas beneficiadas  
Capacitar a padres de familia y maestros de los beneficiados con desayunos en las 3 modalidades, sobre la  
Supervisar los planteles escolares beneficiados con desayunos fríos y raciones vespertinas a través de vis  
Instalar nuevos desayunadores escolares  
Distribuir raciones vespertinas a las escuelas beneficiadas  
Realizar el levantamiento de peso y talla para la conformación del padrón de beneficiarios al inicio (DEF, R)  
Fortalecer la supervisión en los desayunadores escolares  
Otorgar raciones calientes

ELABORÓ

Ing. Minerva Etzbeide Guerrero Alcantara



REVISÓ

Lic. Guilibaldo Hernández Campuzano



TIPO DE FICHA: OSFEM

FECHA DE ELABORACION: 22/03/2018

Hoja: 88 de 222



H. AYUNTAMIENTO  
DE TOLUCA  
2016 - 2018

IPAL DIF DE TOLUCA

Sistema de Coordinación Hacendaria del Estado de México con sus Municipios  
**Manual para la Planeación, Programación y Presupuestación Municipal del Ejercicio Anual 2018**

**Presupuesto Basado en Resultados Municipal**

**PbRM-01d FICHA TECNICA DE DISEÑO DE INDICADORES ESTRATEGICOS O DE GESTION 2018**

PILAR DE DESARROLLO / EJE TRANSVERSAL: 1 Pilar temático 1: Gobierno solidario  
 TEMA DE DESARROLLO: Grupos vulnerables  
 PROGRAMA PRESUPUESTARIO: 02060501 Alimentación y nutrición familiar  
 PROYECTO: 020605010102 Dotación alimenticia a población marginada 020605010103 Cultura alimentaria  
 020605010105 Huertos familiares  
 OBJETIVO DEL PROGRAMA PRESUPUESTARIO: Incluye el grupo de proyectos que tienen como propósito procurar elevar el estado nutricional de grupos vulnerables, promover la autosuficiencia alimenticia en zonas y comunidades marginadas, y fomentar hábitos adecuados de consumo.  
 DEPENDENCIA GENERAL: E00 AREA DE OPERACIÓN  
 DEPENDENCIA AUXILIAR: 311 Área de Servicios Nutricionales

**ESTRUCTURA DEL INDICADOR**

Numero NF 1  
 NOMBRE DEL INDICADOR: Tasa de variación en el número de familias beneficiadas con apoyos alimentarios  
 FÓRMULA DEL CÁLCULO: ((Familias beneficiadas con apoyos alimentarios en el año actual/Familias beneficiadas con apoyos alimentarios en el año anterior)-1) \*100  
 INTERPRETACIÓN: A mayor valor del indicador mayor número de familias beneficiadas con apoyos alimentarios  
 DIMENSIÓN QUE ATIENDE: Eficiencia FRECUENCIA DE MEDICIÓN: Anual  
 FACTOR DE COMPARACIÓN: 3945 TIPO DE INDICADOR: Estratégico  
 DESCRIPCIÓN DEL FACTOR DE COMPARACIÓN: Valor obtenido durante 2017  
 LINEA BASE 3945

**CALENDARIZACION TRIMESTRAL**

VARIABLES DEL INDICADOR	UNIDAD DE MEDIDA	TIPO DE OPERACION	TRIM 1	TRIM 2	TRIM 3	TRIM 4	META ANUAL
Familias beneficiadas con apoyos alimentarios en el año actual	Familia	No sumable	0.00	0.00	0.00	7,945.00	7,945.00
Familias beneficiadas con apoyos alimentarios en el año anterior	Familia	No sumable	0.00	0.00	0.00	3,945.00	3,945.00
RESULTADO ESPERADO			0.00	0.00	0.00	101.39	101.39

DESCRIPCIÓN DE LA META ANUAL: Mide el incremento de familias beneficiadas con respecto al año anterior  
 MEDIOS DE VERIFICACIÓN: Padrones de familias beneficiadas

ELABORÓ

Ing. Minerva Etzbeide Guerrero Alcantara



REVISÓ

Lic. Guilibaldo Hernández Campuzano







H. AYUNTAMIENTO  
DE TOLUCA  
2016 - 2018

IPAL DIF DE TOLUCA

Sistema de Coordinación Hacendaria del Estado de México con sus Municipios  
**Manual para la Planeación, Programación y Presupuestación Municipal del Ejercicio Anual 2018**

**Presupuesto Basado en Resultados Municipal**

**PbRM-01d FICHA TECNICA DE DISEÑO DE INDICADORES ESTRATEGICOS O DE GESTION 2018**

PILAR DE DESARROLLO / EJE TRANSVERSAL: 1 Pilar temático 1: Gobierno solidario  
TEMA DE DESARROLLO: Grupos vulnerables  
PROGRAMA PRESUPUESTARIO: 02060501 Alimentación y nutrición familiar  
PROYECTO: 020605010102 Dotación alimenticia a población marginada 020605010103 Cultura alimentaria  
020605010105 Huertos familiares  
OBJETIVO DEL PROGRAMA PRESUPUESTARIO: Incluye el grupo de proyectos que tienen como propósito procurar elevar el estado nutricional de grupos vulnerables, promover la autosuficiencia alimenticia en zonas y comunidades marginadas, y fomentar hábitos adecuados de consumo.  
DEPENDENCIA GENERAL: E00 AREA DE OPERACIÓN  
DEPENDENCIA AUXILIAR: 311 Área de Servicios Nutricionales

**ESTRUCTURA DEL INDICADOR**

Numero NF 1

NOMBRE DEL INDICADOR:

Tasa de variación en el número de familias beneficiadas con apoyos alimentarios

FÓRMULA DEL CÁLCULO:

$((\text{Familias beneficiadas con apoyos alimentarios en el año actual} / \text{Familias beneficiadas con apoyos alimentarios en el año anterior}) - 1) * 100$

INTERPRETACIÓN:

A mayor valor del indicador mayor número de familias beneficiadas con apoyos alimentarios

DIMENSIÓN QUE ATIENDE:

Eficiencia

FRECUENCIA DE MEDICIÓN:

Anual

FACTOR DE COMPARACIÓN:

3945

TIPO DE INDICADOR:

Estrategico

DESCRIPCIÓN DEL FACTOR DE COMPARACIÓN:

Valor obtenido durante 2017

LINEA BASE

3945

METAS DE ACTIVIDADES RELACIONADAS Y AVANCE

Distribuir dotaciones de insumos alimentarios a familias con marginación y pobreza (despensas del DIFEM)  
Entregar despensas a familias vulnerables  
Impartir talleres o pláticas para apoyar procesos formativo educativos de la comunidad  
Supervisión de comedores de estancias infantiles  
Asesorar al grupo de beneficiarios en la operación de granjas  
Capacitar a la población objetivo en el establecimiento de huertos familiares a través de los centros de ense  
Asesorar a los beneficiarios del DIF municipal en la práctica de actividades horticolas en diversos espacios  
Difundir los beneficios, técnicas y productos del programa hortadif a población abierta (Feria de la Hortaliza  
Impartir pláticas de orientación y alimentación y los beneficios de los alimentos en el Bazar Verde  
Entregar paquetes de semilla a población abierta  
Realizar entrega de microproyectos

Distribuir dotaciones de insumos alimentarios a niños menores de cinco años en condiciones de desnutrición  
Fomentar la orientación alimentaria a población abierta mediante pláticas y/o talleres  
Otorgar consulta nutricional  
Establecer centros de enseñanza en huertos comunitarios con la capacitación otorgada por los supervisores  
Supervisar que las familias capacitadas establezcan su huerto familiar  
Capacitar a la población abierta en la práctica de actividades horticolas en el huerto municipal  
Complementar el proceso de formación de los beneficiarios hortadif a través de eventos de exhibición y ver  
Impartir pláticas de sensibilización y los beneficios de las hortalizas en los centros de enseñanza  
Entregar proyectos productivos a beneficiarios hortadif  
Realizar entrega de macroproyecto

ELABORÓ

Ing. Minerva Etzebeide Guerrero Alcantara



REVISÓ

Lic. Guibaldo Hernández Campuzano



TIPO DE FICHA: OSFEM

FECHA DE ELABORACION: 22/03/2018

Hoja: 90 de 222



H. AYUNTAMIENTO  
DE TOLUCA  
2016 - 2018

IPAL DIF DE TOLUCA

Sistema de Coordinación Hacendaria del Estado de México con sus Municipios  
**Manual para la Planeación, Programación y Presupuestación Municipal del Ejercicio Anual 2018**

**Presupuesto Basado en Resultados Municipal**

**PbrM-01d FICHA TECNICA DE DISEÑO DE INDICADORES ESTRATEGICOS O DE GESTION 2018**

**PILAR DE DESARROLLO / EJE TRANSVERSAL:** 1 Pilar temático 1: Gobierno solidario  
**TEMA DE DESARROLLO:** Grupos vulnerables  
**PROGRAMA PRESUPUESTARIO:** 02060501 Alimentación y nutrición familiar  
**PROYECTO:** 020605010102 Dotación alimenticia a población marginada 020605010103 Cultura alimentaria  
 020605010105 Huertos familiares  
**OBJETIVO DEL PROGRAMA PRESUPUESTARIO:** Incluye el grupo de proyectos que tienen como propósito procurar elevar el estado nutricional de grupos vulnerables, promover la autosuficiencia alimenticia en zonas y comunidades marginadas, y fomentar hábitos adecuados de consumo.  
**DEPENDENCIA GENERAL:** E00 AREA DE OPERACIÓN  
**DEPENDENCIA AUXILIAR:** 311 Área de Servicios Nutricionales

**ESTRUCTURA DEL INDICADOR**

**Numero** NP 1  
**NOMBRE DEL INDICADOR:** Tasa de variación en el número de apoyos alimentarios.  
**FÓRMULA DEL CÁLCULO:**  $((\text{Apoyos alimentarios entregados en el año actual} / \text{Apoyos alimentarios entregados en el año anterior}) - 1) * 100$   
**INTERPRETACIÓN:** A mayor valor del indicador, mayor número de apoyos alimentarios entregados  
**DIMENSIÓN QUE ATIENDE:** Eficiencia **FRECUENCIA DE MEDICIÓN:** Anual  
**FACTOR DE COMPARACIÓN:** 12870 **TIPO DE INDICADOR:** Estratégico  
**DESCRIPCIÓN DEL FACTOR DE COMPARACIÓN:** Valor obtenido durante 2017  
**LINEA BASE:** 12870

**CALENDARIZACION TRIMESTRAL**

VARIABLES DEL INDICADOR	UNIDAD DE MEDIDA	TIPO DE OPERACION	TRIM 1	TRIM 2	TRIM 3	TRIM 4	META ANUAL
Apoyos alimentarios entregados en el año actual	Apoyo	Sumable	0.00	0.00	0.00	68,760.00	68,760.00
Apoyos alimentarios entregados en el año anterior	Apoyo	Sumable	0.00	0.00	0.00	12,870.00	12,870.00
<b>RESULTADO ESPERADO</b>			0.00	0.00	0.00	434.27	434.27

**DESCRIPCIÓN DE LA META ANUAL:** Se espera un incremento del 434.27% de apoyos alimentarios entregados con respecto al año anterior  
**MEDIOS DE VERIFICACIÓN:** Padrón de beneficiarios

ELABORÓ

Ing. Minerva Elizalde Guerrero Alcantara



REVISÓ

Lic. Guilibaldo Hernández Campuzano





H. AYUNTAMIENTO  
DE TOLUCA  
2016 - 2018

IPAL DIF DE TOLUCA

Sistema de Coordinación Hacendaria del Estado de México con sus Municipios  
**Manual para la Planeación, Programación y Presupuestación Municipal del Ejercicio Anual 2018**

**Presupuesto Basado en Resultados Municipal**

**PbRM-01d FICHA TECNICA DE DISEÑO DE INDICADORES ESTRATEGICOS O DE GESTION 2018**

PILAR DE DESARROLLO / EJE TRANSVERSAL: 1 Pilar temático 1: Gobierno solidario  
TEMA DE DESARROLLO: Grupos vulnerables  
PROGRAMA PRESUPUESTARIO: 02060501 Alimentación y nutrición familiar  
PROYECTO: 020605010102 Dotación alimenticia a población marginada 020605010103 Cultura alimentaria  
020605010105 Huertos familiares  
OBJETIVO DEL PROGRAMA PRESUPUESTARIO: Incluye el grupo de proyectos que tienen como propósito procurar elevar el estado nutricional de grupos vulnerables, promover la autosuficiencia alimenticia en zonas y comunidades marginadas, y fomentar hábitos adecuados de consumo.  
DEPENDENCIA GENERAL: E00 AREA DE OPERACIÓN  
DEPENDENCIA AUXILIAR: 311 Área de Servicios Nutricionales

**ESTRUCTURA DEL INDICADOR**

Numero NP 1

NOMBRE DEL INDICADOR: Tasa de variación en el número de apoyos alimentarios.  
FÓRMULA DEL CÁLCULO:  $((\text{Apoyos alimentarios entregados en el año actual} / \text{Apoyos alimentarios entregados en el año anterior}) - 1) * 100$   
INTERPRETACIÓN: A mayor valor del indicador, mayor número de apoyos alimentarios entregados  
DIMENSIÓN QUE ATIENDE: Eficiencia  
FACTOR DE COMPARACIÓN: 12870  
DESCRIPCIÓN DEL FACTOR DE COMPARACIÓN: Valor obtenido durante 2017  
LINEA BASE: 12870  
METAS DE ACTIVIDADES RELACIONADAS Y AVANCE

FRECUENCIA DE MEDICIÓN: Anual  
TIPO DE INDICADOR: Estratégico

Distribuir dotaciones de insumos alimentarios a familias con marginación y pobreza (despensas del DIFEM)  
Entregar despensas a familias vulnerables  
Impartir talleres o pláticas para apoyar procesos formativo educativos de la comunidad  
Supervisión de comedores de estancias infantiles  
Asesorar al grupo de beneficiarios en la operación de granjas  
Capacitar a la población objetivo en el establecimiento de huertos familiares a través de los centros de enseñanza  
Asesorar a los beneficiarios del DIF municipal en la práctica de actividades hortícolas en diversos espacios  
Difundir los beneficios, técnicas y productos del programa hortadif a población abierta (Feria de la Hortaliza)  
Impartir pláticas de orientación y alimentación y los beneficios de los alimentos en el Bazar Verde  
Entregar paquetes de semilla a población abierta  
Realizar entrega de microproyectos

Distribuir dotaciones de insumos alimentarios a niños menores de cinco años en condiciones de desnutrición  
Fomentar la orientación alimentaria a población abierta mediante pláticas y/o talleres  
Otorgar consulta nutricional  
Establecer centros de enseñanza en huertos comunitarios con la capacitación otorgada por los supervisores  
Supervisar que las familias capacitadas establezcan su huerto familiar  
Capacitar a la población abierta en la práctica de actividades hortícolas en el huerto municipal  
Complementar el proceso de formación de los beneficiarios hortadif a través de eventos de exhibición y ver  
Impartir pláticas de sensibilización y los beneficios de las hortalizas en los centros de enseñanza  
Entregar proyectos productivos a beneficiarios hortadif  
Realizar entrega de macroproyecto

ELABORÓ

Ing. Minerva Elizalde Guerrero Alcantara



REVISÓ

Lic. Guilibaldo Hernández Campuzano







H. AYUNTAMIENTO  
DE TOLUCA  
2016 - 2018

IPAL DIF DE TOLUCA

Sistema de Coordinación Hacendaria del Estado de México con sus Municipios  
**Manual para la Planeación, Programación y Presupuestación Municipal del Ejercicio Anual 2018**

**Presupuesto Basado en Resultados Municipal**

**PbRM-01d FICHA TECNICA DE DISEÑO DE INDICADORES ESTRATEGICOS O DE GESTION 2018**

PILAR DE DESARROLLO / EJE TRANSVERSAL: 1 Pilar temático 1: Gobierno solidario  
TEMA DE DESARROLLO: Grupos vulnerables  
PROGRAMA PRESUPUESTARIO: 02060501 Alimentación y nutrición familiar  
PROYECTO: 020605010102 Dotación alimenticia a población marginada 020605010103 Cultura alimentaria  
020605010105 Huertos familiares  
OBJETIVO DEL PROGRAMA PRESUPUESTARIO: Incluye el grupo de proyectos que tienen como propósito procurar elevar el estado nutricional de grupos vulnerables, promover la autosuficiencia alimenticia en zonas y comunidades marginadas, y fomentar hábitos adecuados de consumo.  
DEPENDENCIA GENERAL: E00 AREA DE OPERACIÓN  
DEPENDENCIA AUXILIAR: 311 Área de Servicios Nutricionales

**ESTRUCTURA DEL INDICADOR**

Numero NC 1  
NOMBRE DEL INDICADOR: Porcentaje de población beneficiada de apoyos alimentarios.  
FÓRMULA DEL CÁLCULO:  $(\text{Población beneficiada de apoyos alimentarios} / \text{Población programada por beneficiar}) * 100$   
INTERPRETACIÓN: A mayor valor del indicador mayor número de familias beneficiadas con apoyos alimentarios  
DIMENSIÓN QUE ATIENDE: Eficiencia FRECUENCIA DE MEDICIÓN: Semestral  
FACTOR DE COMPARACIÓN: 3945 TIPO DE INDICADOR: Gestion  
DESCRIPCIÓN DEL FACTOR DE COMPARACIÓN: Valor obtenido durante 2017  
LINEA BASE: 3945

**CALENDARIZACION TRIMESTRAL**

VARIABLES DEL INDICADOR	UNIDAD DE MEDIDA	TIPO DE OPERACION	TRIM 1	TRIM 2	TRIM 3	TRIM 4	META ANUAL
Población beneficiada de apoyos alimentarios	Familia	No sumable	0.00	7,945.00	0.00	7,945.00	7,945.00
Población programada por beneficiar	Familia	No sumable	0.00	7,945.00	0.00	7,945.00	7,945.00
RESULTADO ESPERADO			0.00	100.00	0.00	100.00	100.00

DESCRIPCIÓN DE LA META ANUAL: Mide el número de familias beneficiadas, se espera beneficiar al 100% de familias programadas  
MEDIOS DE VERIFICACIÓN: Padrón de beneficiarios

ELABORÓ

Ing. Minerva Elvira de Guerrero Alcantara



REVISÓ

Lic. Gullibaldo Hernandez Campuzano



TIPO DE FICHA: OSFEM

FECHA DE ELABORACION: 22/03/2018

Hoja: 93 de 222



H. AYUNTAMIENTO  
DE TOLUCA  
2016 - 2018

IPAL DIF DE TOLUCA

Sistema de Coordinación Hacendaria del Estado de México con sus Municipios  
**Manual para la Planeación, Programación y Presupuestación Municipal del Ejercicio Anual 2018**

**Presupuesto Basado en Resultados Municipal**

**PbRM-01d FICHA TECNICA DE DISEÑO DE INDICADORES ESTRATEGICOS O DE GESTION 2018**

PILAR DE DESARROLLO / EJE TRANSVERSAL:	1 Pilar temático 1: Gobierno solidario
TEMA DE DESARROLLO:	Grupos vulnerables
PROGRAMA PRESUPUESTARIO:	02060501 Alimentación y nutrición familiar
PROYECTO:	020605010102 Dotación alimenticia a población marginada 020605010105 Huertos familiares
	020605010103 Cultura alimentaria
OBJETIVO DEL PROGRAMA PRESUPUESTARIO:	Incluye el grupo de proyectos que tienen como propósito procurar elevar el estado nutricional de grupos vulnerables, promover la autosuficiencia alimenticia en zonas y comunidades marginadas, y fomentar hábitos adecuados de consumo.
DEPENDENCIA GENERAL:	E00 AREA DE OPERACIÓN
DEPENDENCIA AUXILIAR:	311 Área de Servicios Nutricionales

**ESTRUCTURA DEL INDICADOR**

Numero	NC	1
NOMBRE DEL INDICADOR:	Porcentaje de población beneficiada de apoyos alimentarios.	
FÓRMULA DEL CÁLCULO:	$(\text{Población beneficiada de apoyos alimentarios} / \text{Población programada por beneficiar}) * 100$	
INTERPRETACIÓN:	A mayor valor del indicador mayor número de familias beneficiadas con apoyos alimentarios	
DIMENSIÓN QUE ATIENDE:	Eficiencia	FRECUENCIA DE MEDICIÓN: Semestral
FACTOR DE COMPARACIÓN:	3945	TIPO DE INDICADOR: Gestion
DESCRIPCIÓN DEL FACTOR DE COMPARACIÓN:	Valor obtenido durante 2017	
LINEA BASE	3945	
METAS DE ACTIVIDADES RELACIONADAS Y AVANCE	<p>Distribuir dotaciones de insumos alimentarios a familias con marginación y pobreza (despensas del DIFEM)</p> <p>Entregar despensas a familias vulnerables</p> <p>Impartir talleres o pláticas para apoyar procesos formativo educativos de la comunidad</p> <p>Supervisión de comedores de estancias infantiles</p> <p>Asesorar al grupo de beneficiarios en la operación de granjas</p> <p>Capacitar a la población objetivo en el establecimiento de huertos familiares a través de los centros de enseñanza</p> <p>Asesorar a los beneficiarios del DIF municipal en la práctica de actividades hortícolas en diversos espacios</p> <p>Difundir los beneficios, técnicas y productos del programa hortadif a población abierta (Feria de la Hortaliza)</p> <p>Impartir pláticas de orientación y alimentación y los beneficios de los alimentos en el Bazar Verde</p> <p>Entregar paquetes de semilla a población abierta</p> <p>Realizar entrega de microproyectos</p>	

ELABORÓ

Ing. Minerva Elizalde Guerrero Alcantara



REVISÓ

Lic. Guibaldo Hernández Campuzano





H. AYUNTAMIENTO  
DE TOLUCA  
2016 - 2018

IPAL DIF DE TOLUCA

Sistema de Coordinación Hacendaria del Estado de México con sus Municipios  
**Manual para la Planeación, Programación y Presupuestación Municipal del Ejercicio Anual 2018**

**Presupuesto Basado en Resultados Municipal**

**PbRM-01d FICHA TECNICA DE DISEÑO DE INDICADORES ESTRATEGICOS O DE GESTION 2018**

**PILAR DE DESARROLLO / EJE TRANSVERSAL:** 1 Pilar temático 1: Gobierno solidario  
**TEMA DE DESARROLLO:** Grupos vulnerables  
**PROGRAMA PRESUPUESTARIO:** 02060501 Alimentación y nutrición familiar  
**PROYECTO:** 020605010102 Dotación alimenticia a población marginada 020605010103 Cultura alimentaria  
 020605010105 Huertos familiares  
**OBJETIVO DEL PROGRAMA PRESUPUESTARIO:** Incluye el grupo de proyectos que tienen como propósito procurar elevar el estado nutricional de grupos vulnerables, promover la autosuficiencia alimenticia en zonas y comunidades marginadas, y fomentar hábitos adecuados de consumo.  
**DEPENDENCIA GENERAL:** E00 AREA DE OPERACIÓN  
**DEPENDENCIA AUXILIAR:** 311 Área de Servicios Nutricionales

**ESTRUCTURA DEL INDICADOR**

**Numero:** NC 2 **No aplica**  
**NOMBRE DEL INDICADOR:** Porcentaje de apoyos alimentarios obtenidos.  
**FÓRMULA DEL CÁLCULO:** (Apoyo alimentarios obtenidos/ Apoyo alimentarios gestionados)\*100  
**INTERPRETACIÓN:** A mayor valor del indicador mayor número de apoyos alimentarios obtenidos  
**DIMENSIÓN QUE ATIENDE:** Eficiencia **FRECUENCIA DE MEDICIÓN:** Trimestral  
**FACTOR DE COMPARACIÓN:** 12870 **TIPO DE INDICADOR:** Gestion  
**DESCRIPCIÓN DEL FACTOR DE COMPARACIÓN:** Valor obtenido durante 2017  
**LINEA BASE:** 12870

**CALENDARIZACION TRIMESTRAL**

VARIABLES DEL INDICADOR	UNIDAD DE MEDIDA	TIPO DE OPERACION	TRIM 1	TRIM 2	TRIM 3	TRIM 4	META ANUAL
Apoyo alimentarios obtenidos	Apoyo	Sumable	34,090.00	0.00	16,580.00	18,090.00	68,760.00
Apoyo alimentarios gestionados	Apoyo	Sumable	34,090.00	0.00	16,580.00	18,090.00	68,760.00
<b>RESULTADO ESPERADO</b>			100.00	0.00	100.00	100.00	100.00

**DESCRIPCIÓN DE LA META ANUAL:** Se espera obtener el 100% de apoyos alimentarios gestionados  
**MEDIOS DE VERIFICACIÓN:** Padrón de beneficiarios

ELABORÓ

Ing. Minerva Eizbelde Guerrero Alcantara



REVISÓ

Lic. Gullibaldo Hernandez Campozano



TIPO DE FICHA: OSFEM

FECHA DE ELABORACION: 22/03/2018

Hoja: 95 de 222





H. AYUNTAMIENTO  
DE TOLUCA  
2016 - 2018

IPAL DIF DE TOLUCA

Sistema de Coordinación Hacendaria del Estado de México con sus Municipios  
**Manual para la Planeación, Programación y Presupuestación Municipal del Ejercicio Anual 2018**

**Presupuesto Basado en Resultados Municipal**

**PbRM-01d FICHA TECNICA DE DISEÑO DE INDICADORES ESTRATEGICOS O DE GESTION 2018**

**PILAR DE DESARROLLO / EJE TRANSVERSAL:** 1 Pilar temático 1: Gobierno solidario  
**TEMA DE DESARROLLO:** Grupos vulnerables  
**PROGRAMA PRESUPUESTARIO:** 02060501 Alimentación y nutrición familiar  
**PROYECTO:** 020605010102 Dotación alimenticia a población marginada 020605010103 Cultura alimentaria  
 020605010105 Huertos familiares  
**OBJETIVO DEL PROGRAMA PRESUPUESTARIO:** Incluye el grupo de proyectos que tienen como propósito procurar elevar el estado nutricional de grupos vulnerables, promover la autosuficiencia alimenticia en zonas y comunidades marginadas, y fomentar hábitos adecuados de consumo.  
**DEPENDENCIA GENERAL:** E00 AREA DE OPERACIÓN  
**DEPENDENCIA AUXILIAR:** 311 Área de Servicios Nutricionales

**ESTRUCTURA DEL INDICADOR**

Numero	NC 2	No aplica	
NOMBRE DEL INDICADOR:	Porcentaje de apoyos alimentarios obtenidos.		
FÓRMULA DEL CÁLCULO:	(Apoyo alimentarios obtenidos/ Apoyo alimentarios gestionados)*100		
INTERPRETACIÓN:	A mayor valor del indicador mayor número de apoyos alimentarios obtenidos		
DIMENSIÓN QUE ATIENDE:	Eficiencia	FRECUENCIA DE MEDICIÓN:	Trimestral
FACTOR DE COMPARACIÓN:	12870	TIPO DE INDICADOR:	Gestion
DESCRIPCIÓN DEL FACTOR DE COMPARACIÓN:	Valor obtenido durante 2017		
LINEA BASE	12870		
METAS DE ACTIVIDADES RELACIONADAS Y AVANCE	<ul style="list-style-type: none"> <li>Distribuir dotaciones de insumos alimentarios a familias con marginación y pobreza (despensas del DIFEM)</li> <li>Entregar despensas a familias vulnerables</li> <li>Impartir talleres o pláticas para apoyar procesos formativo educativos de la comunidad</li> <li>Supervisión de comedores de estancias infantiles</li> <li>Asesorar al grupo de beneficiarios en la operación de granjas</li> <li>Capacitar a la población objetivo en el establecimiento de huertos familiares a través de los centros de enseñanza</li> <li>Asesorar a los beneficiarios del DIF municipal en la práctica de actividades hortícolas en diversos espacios</li> <li>Difundir los beneficios, técnicas y productos del programa hortadif a población abierta (Feria de la Hortaliza)</li> <li>Impartir pláticas de orientación y alimentación y los beneficios de los alimentos en el Bazar Verde</li> <li>Entregar paquetes de semilla a población abierta</li> <li>Realizar entrega de microproyectos</li> </ul>	<ul style="list-style-type: none"> <li>Distribuir dotaciones de insumos alimentarios a niños menores de cinco años en condiciones de desnutrición</li> <li>Fomentar la orientación alimentaria a población abierta mediante pláticas y/o talleres</li> <li>Otorgar consulta nutricional</li> <li>Establecer centros de enseñanza en huertos comunitarios con la capacitación otorgada por los supervisores</li> <li>Supervisar que las familias capacitadas establezcan su huerto familiar</li> <li>Capacitar a la población abierta en la práctica de actividades hortícolas en el huerto municipal</li> <li>Complementar el proceso de formación de los beneficiarios hortadif a través de eventos de exhibición y ver</li> <li>Impartir pláticas de sensibilización y los beneficios de las hortalizas en los centros de enseñanza</li> <li>Entregar proyectos productivos a beneficiarios hortadif</li> <li>Realizar entrega de macroproyecto</li> </ul>	

ELABORÓ

Ing. Minerva Elizabeth Guerrero Alcantara



REVISÓ

Lic. Guilibaldo Hernández Campuzano



TIPO DE FICHA: OSFEM

FECHA DE ELABORACION: 22/03/2018

Hoja: 96 de 222



H. AYUNTAMIENTO  
DE TOLUCA  
2016 - 2018

IPAL DIF DE TOLUCA

Sistema de Coordinación Hacendaria del Estado de México con sus Municipios  
**Manual para la Planeación, Programación y Presupuestación Municipal del Ejercicio Anual 2018**

**Presupuesto Basado en Resultados Municipal**

**PbRM-01d FICHA TECNICA DE DISEÑO DE INDICADORES ESTRATEGICOS O DE GESTION 2018**

PILAR DE DESARROLLO / EJE TRANSVERSAL: 1 Pilar temático 1: Gobierno solidario  
 TEMA DE DESARROLLO: Grupos vulnerables  
 PROGRAMA PRESUPUESTARIO: 02060501 Alimentación y nutrición familiar  
 PROYECTO: 020605010102 Dotación alimenticia a población marginada 0206050103 Cultura alimentaria  
 020605010105 Huertos familiares  
 OBJETIVO DEL PROGRAMA PRESUPUESTARIO: Incluye el grupo de proyectos que tienen como propósito procurar elevar el estado nutricional de grupos vulnerables, promover la autosuficiencia alimenticia en zonas y comunidades marginadas, y fomentar hábitos adecuados de consumo.  
 DEPENDENCIA GENERAL: E00 AREA DE OPERACIÓN  
 DEPENDENCIA AUXILIAR: 311 Área de Servicios Nutricionales

**ESTRUCTURA DEL INDICADOR**

Numero NA 1.1  
 NOMBRE DEL INDICADOR: Porcentaje de solicitudes beneficiadas con la entrega de apoyo alimentario.  
 FÓRMULA DEL CÁLCULO: (Solicitudes de apoyo alimentario beneficiadas / Solicitudes de apoyo alimentario presentadas) \*100  
 INTERPRETACIÓN: A mayor valor del indicador mayor número de solicitudes de apoyos alimentarios atendidas  
 DIMENSIÓN QUE ATIENDE: Eficiencia  
 FACTOR DE COMPARACIÓN: 12870  
 DESCRIPCIÓN DEL FACTOR DE COMPARACIÓN: Valor obtenido durante 2017  
 LINEA BASE 12870  
 FRECUENCIA DE MEDICIÓN: Trimestral  
 TIPO DE INDICADOR: Gestion

**CALENDARIZACION TRIMESTRAL**

VARIABLES DEL INDICADOR	UNIDAD DE MEDIDA	TIPO DE OPERACION	TRIM 1	TRIM 2	TRIM 3	TRIM 4	META ANUAL
Solicitudes de apoyo alimentario beneficiadas	Solicitud	Sumable	34,090.00	0.00	16,580.00	18,090.00	68,760.00
Solicitudes de apoyo alimentario presentadas	Solicitud	Sumable	34,090.00	0.00	16,580.00	18,090.00	68,760.00
RESULTADO ESPERADO			100.00	0.00	100.00	100.00	100.00

DESCRIPCIÓN DE LA META ANUAL: Se espera atender el 100% de solicitudes de apoyos alimentarios presentadas  
 MEDIOS DE VERIFICACIÓN: Registro Administrativo

ELABORÓ

Ing. Minerva Etzabel de Guerrero Alcantara



REVISÓ

Lic. Gullibaldo Hernández Campuzano





H. AYUNTAMIENTO  
DE TOLUCA  
2016 - 2018

IPAL DIF DE TOLUCA

Sistema de Coordinación Hacendaria del Estado de México con sus Municipios  
**Manual para la Planeación, Programación y Presupuestación Municipal del Ejercicio Anual 2018**

**Presupuesto Basado en Resultados Municipal**

**PbRM-01d FICHA TECNICA DE DISEÑO DE INDICADORES ESTRATEGICOS O DE GESTION 2018**

PILAR DE DESARROLLO / EJE TRANSVERSAL: 1 Pilar temático 1: Gobierno solidario  
TEMA DE DESARROLLO: Grupos vulnerables  
PROGRAMA PRESUPUESTARIO: 02060501 Alimentación y nutrición familiar  
PROYECTO: 020605010102 Dotación alimenticia a población marginada 020605010103 Cultura alimentaria  
020605010105 Huertos familiares  
OBJETIVO DEL PROGRAMA PRESUPUESTARIO: Incluye el grupo de proyectos que tienen como propósito procurar elevar el estado nutricional de grupos vulnerables, promover la autosuficiencia alimenticia en zonas y comunidades marginadas, y fomentar hábitos adecuados de consumo.  
DEPENDENCIA GENERAL: E00 AREA DE OPERACIÓN  
DEPENDENCIA AUXILIAR: 311 Área de Servicios Nutricionales

**ESTRUCTURA DEL INDICADOR**

Numero NA 1.1

NOMBRE DEL INDICADOR: Porcentaje de solicitudes beneficiadas con la entrega de apoyo alimentario.  
FÓRMULA DEL CÁLCULO:  $(\text{Solicitudes de apoyo alimentario beneficiadas} / \text{Solicitudes de apoyo alimentario presentadas}) * 100$   
INTERPRETACIÓN: A mayor valor del indicador mayor número de solicitudes de apoyos alimentarios atendidas  
DIMENSIÓN QUE ATIENDE: Eficiencia  
FACTOR DE COMPARACIÓN: 12870  
DESCRIPCIÓN DEL FACTOR DE COMPARACIÓN: Valor obtenido durante 2017  
LINEA BASE: 12870

FRECUENCIA DE MEDICIÓN: Trimestral  
TIPO DE INDICADOR: Gestion

METAS DE ACTIVIDADES RELACIONADAS Y AVANCE

- Distribuir dotaciones de insumos alimentarios a familias con marginación y pobreza (despensas del DIFEM)
- Entregar despensas a familias vulnerables
- Impartir talleres o pláticas para apoyar procesos formativo educativos de la comunidad
- Supervisión de comedores de estancias infantiles
- Asesorar al grupo de beneficiarios en la operación de granjas
- Capacitar a la población objetivo en el establecimiento de huertos familiares a través de los centros de ense
- Asesorar a los beneficiarios del DIF municipal en la práctica de actividades hortícolas en diversos espacios
- Difundir los beneficios, técnicas y productos del programa hortadif a población abierta (Feria de la Hortaliza)
- Impartir pláticas de orientación y alimentación y los beneficios de los alimentos en el Bazar Verde
- Entregar paquetes de semilla a población abierta
- Realizar entrega de microproyectos

- Distribuir dotaciones de insumos alimentarios a niños menores de cinco años en condiciones de desnutrición
- Fomentar la orientación alimentaria a población abierta mediante pláticas y/o talleres
- Otorgar consulta nutricional
- Establecer centros de enseñanza en huertos comunitarios con la capacitación otorgada por los supervisores
- Supervisar que las familias capacitadas establezcan su huerto familiar
- Capacitar a la población abierta en la práctica de actividades hortícolas en el huerto municipal
- Complementar el proceso de formación de los beneficiarios hortadif a través de eventos de exhibición y ver
- Impartir pláticas de sensibilización y los beneficios de las hortalizas en los centros de enseñanza
- Entregar proyectos productivos a beneficiarios hortadif
- Realizar entrega de macroproyecto

ELABORÓ

Ing. Minerva Elizbeide Guerrero Alcantara



REVISÓ

Lic. Guilibaldo Hernández Casapuzano







H. AYUNTAMIENTO  
DE TOLUCA  
2016 - 2018

IPAL DIF DE TOLUCA

Sistema de Coordinación Hacendaria del Estado de México con sus Municipios  
**Manual para la Planeación, Programación y Presupuestación Municipal del Ejercicio Anual 2018**

**Presupuesto Basado en Resultados Municipal**

**PbRM-01d FICHA TECNICA DE DISEÑO DE INDICADORES ESTRATEGICOS O DE GESTION 2018**

PILAR DE DESARROLLO / EJE TRANSVERSAL: 1 Pilar temático 1: Gobierno solidario  
TEMA DE DESARROLLO: Grupos vulnerables  
PROGRAMA PRESUPUESTARIO: 02060501 Alimentación y nutrición familiar  
PROYECTO: 020605010102 Dotación alimenticia a población marginada 020605010103 Cultura alimentaria  
020605010105 Huertos familiares  
OBJETIVO DEL PROGRAMA PRESUPUESTARIO: Incluye el grupo de proyectos que tienen como propósito procurar elevar el estado nutricional de grupos vulnerables, promover la autosuficiencia alimenticia en zonas y comunidades marginadas, y fomentar hábitos adecuados de consumo.  
DEPENDENCIA GENERAL: E00 AREA DE OPERACIÓN  
DEPENDENCIA AUXILIAR: 311 Área de Servicios Nutricionales

**ESTRUCTURA DEL INDICADOR**

Numero NA 1.2 No aplica  
NOMBRE DEL INDICADOR: Porcentaje de supervisiones físicas.  
FÓRMULA DEL CÁLCULO: (Supervisiones físicas realizadas/ Supervisiones físicas programadas) \*100  
INTERPRETACIÓN:  
DIMENSIÓN QUE ATIENDE: Eficiencia  
FRECUENCIA DE MEDICIÓN: Trimestral  
FACTOR DE COMPARACIÓN: TIPO DE INDICADOR: Gestion  
DESCRIPCIÓN DEL FACTOR DE COMPARACIÓN:  
LINEA BASE

**CALENDARIZACION TRIMESTRAL**

VARIABLES DEL INDICADOR	UNIDAD DE MEDIDA	TIPO DE OPERACION	TRIM 1	TRIM 2	TRIM 3	TRIM 4	META ANUAL
Supervisiones físicas realizadas			0.00	0.00	0.00	0.00	0.00
Supervisiones físicas programadas			0.00	0.00	0.00	0.00	0.00
RESULTADO ESPERADO			0.00	0.00	0.00	0.00	0.00

DESCRIPCIÓN DE LA META ANUAL:

MEDIOS DE VERIFICACIÓN: Registro Administrativo

ELABORÓ

Ing. Minerva Etzbeide Guerrero Alcantara



REVISÓ

Lic. Guilibaldo Hernandez Campuzano



TIPO DE FICHA: OSFEM

FECHA DE ELABORACION: 22/03/2018

Hoja: 99 de 222



H. AYUNTAMIENTO  
DE TOLUCA  
2016 - 2018

IPAL DIF DE TOLUCA

Sistema de Coordinación Hacendaria del Estado de México con sus Municipios  
**Manual para la Planeación, Programación y Presupuestación Municipal del Ejercicio Anual 2018**

Presupuesto Basado en Resultados Municipal

**PbRM-01d FICHA TECNICA DE DISEÑO DE INDICADORES ESTRATEGICOS O DE GESTION 2018**

PILAR DE DESARROLLO / EJE TRANSVERSAL: 1 Pilar temático 1: Gobierno solidario  
 TEMA DE DESARROLLO: Grupos vulnerables  
 PROGRAMA PRESUPUESTARIO: 02060501 Alimentación y nutrición familiar  
 PROYECTO: 020605010102 Dotación alimenticia a población marginada 020605010103 Cultura alimentaria  
 020605010105 Huertos familiares  
 OBJETIVO DEL PROGRAMA PRESUPUESTARIO: Incluye el grupo de proyectos que tienen como propósito procurar elevar el estado nutricional de grupos vulnerables, promover la autosuficiencia alimenticia en zonas y comunidades marginadas, y fomentar hábitos adecuados de consumo.  
 DEPENDENCIA GENERAL: E00 AREA DE OPERACIÓN  
 DEPENDENCIA AUXILIAR: 311 Área de Servicios Nutricionales

**ESTRUCTURA DEL INDICADOR**

Numero	NA	1.2	No aplica		
NOMBRE DEL INDICADOR:	Porcentaje de supervisiones físicas.				
FÓRMULA DEL CÁLCULO:	(Supervisiones físicas realizadas/ Supervisiones físicas programadas) *100				
INTERPRETACIÓN:					
DIMENSIÓN QUE ATIENDE:	Eficiencia			FRECUENCIA DE MEDICIÓN:	Trimestral
FACTOR DE COMPARACIÓN:				TIPO DE INDICADOR:	Gestion
DESCRIPCIÓN DEL FACTOR DE COMPARACIÓN:					
LINEA BASE					
METAS DE ACTIVIDADES RELACIONADAS Y AVANCE	Distribuir dotaciones de insumos alimentarios a familias con marginación y pobreza (despensas del DIFEM) Entregar despensas a familias vulnerables Impartir talleres o pláticas para apoyar procesos formativo educativos de la comunidad Supervisión de comedores de estancias infantiles Asesorar al grupo de beneficiarios en la operación de granjas Capacitar a la población objetivo en el establecimiento de huertos familiares a través de los centros de ense Asesorar a los beneficiarios del DIF municipal en la práctica de actividades hortícolas en diversos espacios Difundir los beneficios, técnicas y productos del programa hortadif a población abierta (Feria de la Hortaliza) Impartir pláticas de orientación y alimentación y los beneficios de los alimentos en el Bazar Verde Entregar paquetes de semilla a población abierta Realizar entrega de microproyectos			Distribuir dotaciones de insumos alimentarios a niños menores de cinco años en condiciones de desnutrición Fomentar la orientación alimentaria a población abierta mediante pláticas y/o talleres Otorgar consulta nutricional Establecer centros de enseñanza en huertos comunitarios con la capacitación otorgada por los supervisore Supervisar que las familias capacitadas establezcan su huerto familiar Capacitar a la población abierta en la práctica de actividades hortícolas en el huerto municipal Complementar el proceso de formación de los beneficiarios hortadif a través de eventos de exhibición y ver Impartir pláticas de sensibilización y los beneficios de las hortalizas en los centros de enseñanza Entregar proyectos productivos a beneficiarios hortadif Realizar entrega de macroproyecto	

ELABORÓ

Ing. Minerva Elizalde Guerrero Alcántara



REVISÓ

Lic. Geilberto Hernández Campuzano





H. AYUNTAMIENTO  
DE TOLUCA  
2016 - 2018

IPAL DIF DE TOLUCA

Sistema de Coordinación Hacendaria del Estado de México con sus Municipios  
**Manual para la Planeación, Programación y Presupuestación Municipal del Ejercicio Anual 2018**

Presupuesto Basado en Resultados Municipal

**PbRM-01d FICHA TECNICA DE DISEÑO DE INDICADORES ESTRATEGICOS O DE GESTION 2018**

PILAR DE DESARROLLO / EJE TRANSVERSAL: 1 Pilar temático 1: Gobierno solidario  
 TEMA DE DESARROLLO: Grupos vulnerables  
 PROGRAMA PRESUPUESTARIO: 02060501 Alimentación y nutrición familiar  
 PROYECTO: 020605010102 Dotación alimenticia a población marginada 020605010103 Cultura alimentaria  
 020605010105 Huertos familiares  
 OBJETIVO DEL PROGRAMA PRESUPUESTARIO: Incluye el grupo de proyectos que tienen como propósito procurar elevar el estado nutricional de grupos vulnerables, promover la autosuficiencia alimenticia en zonas y comunidades marginadas, y fomentar hábitos adecuados de consumo.  
 DEPENDENCIA GENERAL: E00 AREA DE OPERACIÓN  
 DEPENDENCIA AUXILIAR: 311 Área de Servicios Nutricionales

**ESTRUCTURA DEL INDICADOR**

Numero NA 2.1 No aplica  
 NOMBRE DEL INDICADOR: Porcentaje de estudios socioeconómicos aplicados  
 FÓRMULA DEL CÁLCULO: (Estudios socioeconómicos realizados/ Estudios socioeconómicos solicitados) \*100  
 INTERPRETACIÓN:  
 DIMENSIÓN QUE ATIENDE: Eficiencia FRECUENCIA DE MEDICIÓN: Semestral  
 FACTOR DE COMPARACIÓN: TIPO DE INDICADOR: Gestion  
 DESCRIPCIÓN DEL FACTOR DE COMPARACIÓN:  
 LINEA BASE

**CALENDARIZACION TRIMESTRAL**

VARIABLES DEL INDICADOR	UNIDAD DE MEDIDA	TIPO DE OPERACION	TRIM 1	TRIM 2	TRIM 3	TRIM 4	META ANUAL
Estudios socioeconómicos realizados			0.00	0.00	0.00	0.00	0.00
Estudios socioeconómicos solicitados			0.00	0.00	0.00	0.00	0.00
RESULTADO ESPERADO			0.00	0.00	0.00	0.00	0.00

DESCRIPCIÓN DE LA META ANUAL:  
 MEDIOS DE VERIFICACIÓN: Estudios socioeconómicos aplicados.

ELABORÓ

Ing. Minerva Elizalde Guerrero Alcantara



REVISÓ

Lic. Gullibaldo Hernandez Campuzano







H. AYUNTAMIENTO  
DE TOLUCA  
2016 - 2018

IPAL DIF DE TOLUCA

Sistema de Coordinación Hacendaria del Estado de México con sus Municipios  
**Manual para la Planeación, Programación y Presupuestación Municipal del Ejercicio Anual 2018**

**Presupuesto Basado en Resultados Municipal**

**PbRM-01d FICHA TECNICA DE DISEÑO DE INDICADORES ESTRATEGICOS O DE GESTION 2018**

PILAR DE DESARROLLO / EJE TRANSVERSAL: 1 Pilar temático 1: Gobierno solidario  
TEMA DE DESARROLLO: Grupos vulnerables  
PROGRAMA PRESUPUESTARIO: 02060501 Alimentación y nutrición familiar  
PROYECTO: 020605010102 Dotación alimenticia a población marginada 020605010103 Cultura alimentaria  
020605010105 Huertos familiares  
OBJETIVO DEL PROGRAMA PRESUPUESTARIO: Incluye el grupo de proyectos que tienen como propósito procurar elevar el estado nutricional de grupos vulnerables, promover la autosuficiencia alimenticia en zonas y comunidades marginadas, y fomentar hábitos adecuados de consumo.  
DEPENDENCIA GENERAL: E00 AREA DE OPERACIÓN  
DEPENDENCIA AUXILIAR: 311 Área de Servicios Nutricionales

**ESTRUCTURA DEL INDICADOR**

Numero	NA 2.1	No aplica		
NOMBRE DEL INDICADOR:	Porcentaje de estudios socioeconómicos aplicados			
FÓRMULA DEL CÁLCULO:	(Estudios socioeconómicos realizados/ Estudios socioeconómicos solicitados) *100			
INTERPRETACIÓN:				
DIMENSIÓN QUE ATIENDE:	Eficiencia		FRECUENCIA DE MEDICIÓN:	Semestral
FACTOR DE COMPARACIÓN:			TIPO DE INDICADOR:	Gestion
DESCRIPCIÓN DEL FACTOR DE COMPARACIÓN:				
LINEA BASE				
METAS DE ACTIVIDADES RELACIONADAS Y AVANCE	<ul style="list-style-type: none"> <li>Distribuir dotaciones de insumos alimentarios a familias con marginación y pobreza (despensas del DIFEM)</li> <li>Entregar despensas a familias vulnerables.</li> <li>Impartir talleres o pláticas para apoyar procesos formativo educativos de la comunidad</li> <li>Supervisión de comedores de estancias infantiles</li> <li>Asesorar al grupo de beneficiarios en la operación de granjas</li> <li>Capacitar a la población objetivo en el establecimiento de huertos familiares a través de los centros de ens</li> <li>Asesorar a los beneficiarios del DIF municipal en la práctica de actividades hortícolas en diversos espacios</li> <li>Difundir los beneficios, técnicas y productos del programa hortadif a población abierta (Feria de la Hortaliza</li> <li>Impartir pláticas de orientación y alimentación y los beneficios de los alimentos en el Bazar Verde</li> <li>Entregar paquetes de semilla a población abierta</li> <li>Realizar entrega de microproyectos</li> </ul>	<ul style="list-style-type: none"> <li>Distribuir dotaciones de insumos alimentarios a niños menores de cinco años en condiciones de desnutrición</li> <li>Fomentar la orientación alimentaria a población abierta mediante pláticas y/o talleres</li> <li>Otorgar consulta nutricional</li> <li>Establecer centros de enseñanza en huertos comunitarios con la capacitación otorgada por los supervisores</li> <li>Supervisar que las familias capacitadas establezcan su huerto familiar</li> <li>Capacitar a la población abierta en la práctica de actividades hortícolas en el huerto municipal</li> <li>Complementar el proceso de formación de los beneficiarios hortadif a través de eventos de exhibición y ver</li> <li>Impartir pláticas de sensibilización y los beneficios de las hortalizas en los centros de enseñanza</li> <li>Entregar proyectos productivos a beneficiarios hortadif</li> <li>Realizar entrega de macroproyecto</li> </ul>		

ELABORÓ

Ing. Minerva Etbeld Guerrero Alcantara  
**DIF UIPPE**  
Módulo Operativo para el Comedor  
Municipal de la Hortaliza de Toluca

REVISÓ

Lic. Guibardo Hernández Camuzano  
**DIF UIPPE**  
Módulo Operativo para el Comedor  
Municipal de la Hortaliza de Toluca



H. AYUNTAMIENTO  
DE TOLUCA  
2016-2018

IPAL DIF DE TOLUCA

Sistema de Coordinación Hacendaria del Estado de México con sus Municipios  
**Manual para la Planeación, Programación y Presupuestación Municipal del Ejercicio Anual 2018**

**Presupuesto Basado en Resultados Municipal**

**PbRM-01d FICHA TECNICA DE DISEÑO DE INDICADORES ESTRATEGICOS O DE GESTION 2018**

**PILAR DE DESARROLLO / EJE TRANSVERSAL:** 1 Pilar temático 1: Gobierno solidario  
**TEMA DE DESARROLLO:** Grupos vulnerables  
**PROGRAMA PRESUPUESTARIO:** 02060801 Protección a la población infantil  
**PROYECTO:** 0206080103 Detección y prevención de niños en situación de calle 0206080104 Menores en situación de migración no acompañada  
**OBJETIVO DEL PROGRAMA PRESUPUESTARIO:** Agrupa los proyectos que lleva a cabo el Gobierno municipal para garantizar el respeto a los derechos de los infantes, principalmente de los que están en condiciones de marginación, con acciones que mejoren su bienestar y desarrollo.  
**DEPENDENCIA GENERAL:** F00 AREA DE GESTIÓN SOCIAL  
**DEPENDENCIA AUXILIAR:** 312 Área de Servicios Jurídicos

**ESTRUCTURA DEL INDICADOR**

**Numero** NF 1  
**NOMBRE DEL INDICADOR:** Tasa de variación de programas y acciones encaminadas a la protección de los infantes.  
**FÓRMULA DEL CÁLCULO:** ((Total de programas y acciones de protección a los infantes del año actual / Total programas y acciones de protección a los infantes del año anterior) -1) \*100  
**INTERPRETACIÓN:** A mayor valor del indicador mayor número de programas y acciones encaminadas a la protección a los infantes  
**DIMENSIÓN QUE ATIENDE:** Eficiencia **FRECUENCIA DE MEDICIÓN:** Anual  
**FACTOR DE COMPARACIÓN:** 0 **TIPO DE INDICADOR:** Estratégico  
**DESCRIPCIÓN DEL FACTOR DE COMPARACIÓN:** No se cuenta con estadística comparativa  
**LINEA BASE:** 0

**CALENDARIZACION TRIMESTRAL**

VARIABLES DEL INDICADOR	UNIDAD DE MEDIDA	TIPO DE OPERACION	TRIM 1	TRIM 2	TRIM 3	TRIM 4	META ANUAL
Total de programas y acciones de protección a los infantes del año actual	Programa	Sumable	0.00	0.00	0.00	3.00	3.00
Total programas y acciones de protección a los infantes del año anterior	Programa	Sumable	0.00	0.00	0.00	3.00	3.00
RESULTADO ESPERADO			0.00	0.00	0.00	0.00	0.00

**DESCRIPCIÓN DE LA META ANUAL:** Calcula el incremento de las acciones de protección a los infantes con respecto al año anterior.

**MEDIOS DE VERIFICACIÓN:** Registros Administrativos

ELABORÓ

Ing. Minerva Etzbeide Guerrero Alcantara



REVISÓ

Lic. Guiliberto Hernández Campuzano





H. AYUNTAMIENTO  
DE TOLUCA  
2016 - 2018

IPAL DIF DE TOLUCA

Sistema de Coordinación Hacendaria del Estado de México con sus Municipios  
**Manual para la Planeación, Programación y Presupuestación Municipal del Ejercicio Anual 2018**

**Presupuesto Basado en Resultados Municipal**

**PbRM-01d FICHA TECNICA DE DISEÑO DE INDICADORES ESTRATEGICOS O DE GESTION 2018**

PILAR DE DESARROLLO / EJE TRANSVERSAL: 1 Pilar temático 1: Gobierno solidario  
TEMA DE DESARROLLO: Grupos vulnerables  
PROGRAMA PRESUPUESTARIO: 02060801 Protección a la población infantil  
PROYECTO: 020608010103 Detección y prevención de niños en situación de calle 020608010104 Menores en situación de migración no acompañada  
OBJETIVO DEL PROGRAMA PRESUPUESTARIO: Agrupa los proyectos que lleva a cabo el Gobierno municipal para garantizar el respeto a los derechos de los infantes, principalmente de los que están en condiciones de marginación, con acciones que mejoren su bienestar y desarrollo.  
DEPENDENCIA GENERAL: F00 AREA DE GESTIÓN SOCIAL  
DEPENDENCIA AUXILIAR: 312 Área de Servicios Jurídicos

**ESTRUCTURA DEL INDICADOR**

Numero NF 1

NOMBRE DEL INDICADOR:

Tasa de variación de programas y acciones encaminadas a la protección de los infantes.

FÓRMULA DEL CÁLCULO:

((Total de programas y acciones de protección a los infantes del año actual / Total programas y acciones de protección a los infantes del año anterior) -1) \*100

INTERPRETACIÓN:

A mayor valor del indicador mayor número de programas y acciones encaminadas a la protección a los infantes

DIMENSIÓN QUE ATIENDE:

Eficiencia

FRECUENCIA DE MEDICIÓN:

Anual

FACTOR DE COMPARACIÓN:

0

TIPO DE INDICADOR:

Estrategico

DESCRIPCIÓN DEL FACTOR DE COMPARACIÓN:

No se cuenta con estadística comparativa

LINEA BASE

0

METAS DE ACTIVIDADES RELACIONADAS Y AVANCE

Atender zonas receptoras  
Dar seguimiento a menores en la calle y de la calle (subsecuentes)  
Otorgar becas a menores (únicamente las que otorga el DIF municipal)  
Integrar a menores y personas al sistema educativo abierto  
Canalizar a menores  
Atender menores en riesgo (nuevos y subsecuentes)  
Realizar campañas y foros de sensibilización sobre trabajo infantil  
Integrar grupos auto gestivos y dar seguimiento (grupos promotorado de menores en situación de calle-pro)  
Dar seguimiento a menores becados por DIFEM y/o SMDIF (visita)  
Gestionar becas educativas a menores para que continúen sus estudios y se prevenga su situación de calle  
Dar seguimiento a niñas, niños y adolescentes a través de proyectos de la estrategia "de la calle a la vida"  
Realizar campañas de prevención y fomento de la denuncia  
Atender a menores en riesgo de ser víctimas de la explotación sexual infantil  
Otorgar asistencia a familias de los menores víctimas y en riesgo de la explotación sexual infantil  
Canalizar denuncias ante la Procuraduría de la Defensa del Menor y la Familia, derivadas de la ESI  
Dar seguimiento a niñas, niños y adolescentes a través de proyectos de la estrategia de niñas, niños y adol

Atender a menores en la calle y de la calle (nuevos que se detectan cada mes)  
Reintegrar menores a la familia  
Reintegrar a menores al sistema educativo formal  
Realizar visitas domiciliarias para constatar y comprobar la situación en la que se encuentren los menores  
Atender zonas expulsoras (nuevas y subsecuentes)  
Atender a familias (nuevas y subsecuentes)  
Realizar diagnóstico municipal sobre los menores en situación de calle  
Promover acciones de coordinación interinstitucional (instancias de coordinación)  
Dar seguimiento a menores  
Gestionar y entregar becas para menores, con padrinos o patrocinadores  
Dar seguimiento a familias a través de proyectos de la estrategia "de la calle a la vida"  
Desarrollar eventos para prevenir, sensibilizar e informar a la población sobre la explotación sexual infantil  
Atender a menores víctimas de la explotación sexual infantil  
Canalizar a menores víctimas de ESI a otras instituciones para su atención especializada  
Canalizar denuncias ante el Ministerio Público, de menores víctimas de explotación sexual infantil  
Dar seguimiento a niñas, niños y adolescentes repatriados y atendidos a través de la estrategia de niñas, ni

ELABORÓ

Ing. Minerva Eitzel de Guerrero Alcantara



REVISÓ

Lic. Guibaldo Hernández Campuzano



TIPO DE FICHA: OSFEM

FECHA DE ELABORACION: 22/03/2018

Hoja: 104 de 222





H. AYUNTAMIENTO  
DE TOLUCA  
2016 - 2018

IPAL DIF DE TOLUCA

Sistema de Coordinación Hacendaria del Estado de México con sus Municipios  
**Manual para la Planeación, Programación y Presupuestación Municipal del Ejercicio Anual 2018**

**Presupuesto Basado en Resultados Municipal**

**PbRM-01d FICHA TECNICA DE DISEÑO DE INDICADORES ESTRATEGICOS O DE GESTION 2018**

**PILAR DE DESARROLLO / EJE TRANSVERSAL:** 1 Pilar temático 1: Gobierno solidario  
**TEMA DE DESARROLLO:** Grupos vulnerables  
**PROGRAMA PRESUPUESTARIO:** 02060801 Protección a la población infantil  
**PROYECTO:** 020608010103 Detección y prevención de niños en situación de calle 020608010104 Menores en situación de migración no acompañada  
**OBJETIVO DEL PROGRAMA PRESUPUESTARIO:** Agrupa los proyectos que lleva a cabo el Gobierno municipal para garantizar el respeto a los derechos de los infantes, principalmente de los que están en condiciones de marginación, con acciones que mejoren su bienestar y desarrollo.  
**DEPENDENCIA GENERAL:** F00 AREA DE GESTIÓN SOCIAL  
**DEPENDENCIA AUXILIAR:** 312 Área de Servicios Jurídicos

**ESTRUCTURA DEL INDICADOR**

**Numero** NP 1  
**NOMBRE DEL INDICADOR:** Tasa de variación de infantes atendidos.  
**FÓRMULA DEL CÁLCULO:** ((Infantes atendidos en el año actual /Infantes atendidos en el año anterior)-1) \*100  
**INTERPRETACIÓN:** A mayor valor del indicador mayor número de infantes atendidos  
**DIMENSIÓN QUE ATIENDE:** Eficiencia **FRECUENCIA DE MEDICIÓN:** Anual  
**FACTOR DE COMPARACIÓN:** 0 **TIPO DE INDICADOR:** Estratégico  
**DESCRIPCIÓN DEL FACTOR DE COMPARACIÓN:** No se cuenta con estadística comparativa  
**LINEA BASE** 0

**CALENDARIZACION TRIMESTRAL**

VARIABLES DEL INDICADOR	UNIDAD DE MEDIDA	TIPO DE OPERACION	TRIM 1	TRIM 2	TRIM 3	TRIM 4	META ANUAL
Infantes atendidos en el año actual	Infante	Sumable	0.00	0.00	0.00	368.00	368.00
Infantes atendidos en el año anterior	Infante	Sumable	0.00	0.00	0.00	300.00	300.00
<b>RESULTADO ESPERADO</b>			0.00	0.00	0.00	22.67	22.67

**DESCRIPCIÓN DE LA META ANUAL:** Mide el incremento de infantes atendidos con respecto al año anterior, esperando un valor de 22.67%  
**MEDIOS DE VERIFICACIÓN:** Registros Administrativos

ELABORÓ

Ing. Minerva Eitzbeide Guerrero Alcantara



REVISÓ

Lic. Guibaldo Hernández Camacho





H. AYUNTAMIENTO  
DE TOLUCA  
2016 - 2018

IPAL DIF DE TOLUCA

Sistema de Coordinación Hacendaria del Estado de México con sus Municipios  
**Manual para la Planeación, Programación y Presupuestación Municipal del Ejercicio Anual 2018**

**Presupuesto Basado en Resultados Municipal**

**PbRM-01d FICHA TECNICA DE DISEÑO DE INDICADORES ESTRATEGICOS O DE GESTION 2018**

**PILAR DE DESARROLLO / EJE TRANSVERSAL:** 1 Pilar temático 1: Gobierno solidario  
**TEMA DE DESARROLLO:** Grupos vulnerables  
**PROGRAMA PRESUPUESTARIO:** 02060801 Protección a la población infantil  
**PROYECTO:** 020608010103 Detección y prevención de niños en situación de calle 020608010104 Menores en situación de migración no acompañada  
**OBJETIVO DEL PROGRAMA PRESUPUESTARIO:** Agrupa los proyectos que lleva a cabo el Gobierno municipal para garantizar el respeto a los derechos de los infantes, principalmente de los que están en condiciones de marginación, con acciones que mejoren su bienestar y desarrollo.  
**DEPENDENCIA GENERAL:** F00 AREA DE GESTIÓN SOCIAL  
**DEPENDENCIA AUXILIAR:** 312 Área de Servicios Jurídicos

**ESTRUCTURA DEL INDICADOR**

Numero NP 1

**NOMBRE DEL INDICADOR:** Tasa de variación de infantes atendidos.

**FÓRMULA DEL CÁLCULO:** ((Infantes atendidos en el año actual / Infantes atendidos en el año anterior) - 1) \* 100

**INTERPRETACIÓN:** A mayor valor del indicador mayor número de infantes atendidos

**DIMENSIÓN QUE ATIENDE:** Eficiencia

**FACTOR DE COMPARACIÓN:** 0

**DESCRIPCIÓN DEL FACTOR DE COMPARACIÓN:** No se cuenta con estadística comparativa

**LINEA BASE:** 0

**METAS DE ACTIVIDADES RELACIONADAS Y AVANCE**

- Atender zonas receptoras
- Dar seguimiento a menores en la calle y de la calle (subsecuentes)
- Otorgar becas a menores (únicamente las que otorga el DIF municipal)
- Integrar a menores y personas al sistema educativo abierto
- Canalizar a menores
- Atender menores en riesgo (nuevos y subsecuentes)
- Realizar campañas y foros de sensibilización sobre trabajo infantil
- Integrar grupos auto gestivos y dar seguimiento (grupos promotorado de menores en situación de calle-pro)
- Dar seguimiento a menores becados por DIFEM y/o SMDIF (visita)
- Gestionar becas educativas a menores para que continúen sus estudios y se prevenga su situación de calle
- Dar seguimiento a niñas, niños y adolescentes a través de proyectos de la estrategia "de la calle a la vida"
- Realizar campañas de prevención y fomento de la denuncia
- Atender a menores en riesgo de ser víctimas de la explotación sexual infantil
- Otorgar asistencia a familias de los menores víctimas y en riesgo de la explotación sexual infantil
- Canalizar denuncias ante la Procuraduría de la Defensa del Menor y la Familia, derivadas de la ESI
- Dar seguimiento a niñas, niños y adolescentes repatriados y atendidos a través de la estrategia de niñas, niños y adol

**FRECUENCIA DE MEDICIÓN:** Anual

**TIPO DE INDICADOR:** Estratégico

- Atender a menores en la calle y de la calle (nuevos que se detectan cada mes)
- Reintegrar menores a la familia
- Reintegrar a menores al sistema educativo formal
- Realizar visitas domiciliarias para constatar y comprobar la situación en la que se encuentren los menores
- Atender zonas expulsoras (nuevas y subsecuentes)
- Atender a familias (nuevas y subsecuentes)
- Realizar diagnóstico municipal sobre los menores en situación de calle
- Promover acciones de coordinación interinstitucional (instancias de coordinación)
- Dar seguimiento a menores
- Gestionar y entregar becas para menores, con padrinos o patrocinadores
- Dar seguimiento a familias a través de proyectos de la estrategia "de la calle a la vida"
- Desarrollar eventos para prevenir, sensibilizar e informar a la población sobre la explotación sexual infantil
- Atender a menores víctimas de la explotación sexual infantil
- Canalizar a menores víctimas de ESI a otras instituciones para su atención especializada
- Canalizar denuncias ante el Ministerio Público, de menores víctimas de explotación sexual infantil
- Dar seguimiento a niñas, niños y adolescentes repatriados y atendidos a través de la estrategia de niñas, ni

ELABORÓ

Ing. Minerva Elizalde Guerrero Alcantara



REVISÓ

Lic. Guibaldo Hernández Sampuzano





H. AYUNTAMIENTO  
DE TOLUCA  
2016 - 2018

IPAL DIF DE TOLUCA

Sistema de Coordinación Hacendaria del Estado de México con sus Municipios  
**Manual para la Planeación, Programación y Presupuestación Municipal del Ejercicio Anual 2018**

**Presupuesto Basado en Resultados Municipal**

**PbRM-01d FICHA TECNICA DE DISEÑO DE INDICADORES ESTRATEGICOS O DE GESTION 2018**

PILAR DE DESARROLLO / EJE TRANSVERSAL: 1 Pilar temático 1: Gobierno solidario  
TEMA DE DESARROLLO: Grupos vulnerables  
PROGRAMA PRESUPUESTARIO: 02060801 Protección a la población infantil  
PROYECTO: 020608010103 Detección y prevención de niños en situación de calle 020608010104 Menores en situación de migración no acompañada  
OBJETIVO DEL PROGRAMA PRESUPUESTARIO: Agrupa los proyectos que lleva a cabo el Gobierno municipal para garantizar el respeto a los derechos de los infantes, principalmente de los que están en condiciones de marginación, con acciones que mejoren su bienestar y desarrollo.  
DEPENDENCIA GENERAL: F00 AREA DE GESTIÓN SOCIAL  
DEPENDENCIA AUXILIAR: 312 Área de Servicios Jurídicos

**ESTRUCTURA DEL INDICADOR**

Numero NC 1  
NOMBRE DEL INDICADOR: Porcentaje de infantes en situación de calle detectados.  
FÓRMULA DEL CÁLCULO: (Número de infantes detectados en situación de calle / Número de infantes previstos a ser detectados en situación de calle) \*100  
INTERPRETACIÓN: A mayor valor del indicador mayor número de infantes detectados  
DIMENSIÓN QUE ATIENDE: Eficiencia  
FACTOR DE COMPARACIÓN: 0  
DESCRIPCIÓN DEL FACTOR DE COMPARACIÓN: No se cuenta con estadística comparativa  
LINEA BASE 0  
FRECUENCIA DE MEDICIÓN: Trimestral  
TIPO DE INDICADOR: Gestion

**CALENDARIZACION TRIMESTRAL**

VARIABLES DEL INDICADOR	UNIDAD DE MEDIDA	TIPO DE OPERACION	TRIM 1	TRIM 2	TRIM 3	TRIM 4	META ANUAL
Número de infantes detectados en situación de calle	Infante	Sumable	150.00	140.00	150.00	120.00	560.00
Número de infantes previstos a ser detectados en situación de calle	Infante	Sumable	150.00	140.00	150.00	120.00	560.00
RESULTADO ESPERADO			100.00	100.00	100.00	100.00	100.00

DESCRIPCIÓN DE LA META ANUAL: Calcula la eficacia de infantes detectados con respecto a lo programado  
MEDIOS DE VERIFICACIÓN: Registros Administrativos

ELABORÓ

Ing. Minerva Eitzbeide Guerrero Alcantara

REVISÓ

Lic. Gullbaldo Hernández Campuzano

TIPO DE FICHA: OSFEM

**DIF** UIPPE

**DIF** DIRECCIÓN

FECHA DE ELABORACION: 22/03/2018

Hoja: 107 de 222





H. AYUNTAMIENTO  
DE TOLUCA  
2016 - 2018

IPAL DIF DE TOLUCA

Sistema de Coordinación Hacendaria del Estado de México con sus Municipios  
**Manual para la Planeación, Programación y Presupuestación Municipal del Ejercicio Anual 2018**

**Presupuesto Basado en Resultados Municipal**

**PbRM-01d FICHA TECNICA DE DISEÑO DE INDICADORES ESTRATEGICOS O DE GESTION 2018**

**PILAR DE DESARROLLO / EJE TRANSVERSAL:** 1 Pilar temático 1: Gobierno solidario  
**TEMA DE DESARROLLO:** Grupos vulnerables  
**PROGRAMA PRESUPUESTARIO:** 02060801 Protección a la población infantil  
**PROYECTO:** 020608010103 Detección y prevención de niños en situación de calle 020608010104 Menores en situación de migración no acompañada  
**OBJETIVO DEL PROGRAMA PRESUPUESTARIO:** Agrupa los proyectos que lleva a cabo el Gobierno municipal para garantizar el respeto a los derechos de los infantes, principalmente de los que están en condiciones de marginación, con acciones que mejoren su bienestar y desarrollo.  
**DEPENDENCIA GENERAL:** F00 AREA DE GESTIÓN SOCIAL  
**DEPENDENCIA AUXILIAR:** 312 Área de Servicios Jurídicos

**ESTRUCTURA DEL INDICADOR**

Numero NC 1

**NOMBRE DEL INDICADOR:** Porcentaje de infantes en situación de calle detectados.  
**FÓRMULA DEL CÁLCULO:** (Número de infantes detectados en situación de calle / Número de infantes previstos a ser detectados en situación de calle) \*100  
**INTERPRETACIÓN:** A mayor valor del indicador mayor número de infantes detectados  
**DIMENSIÓN QUE ATIENDE:** Eficiencia  
**FACTOR DE COMPARACIÓN:** 0  
**DESCRIPCIÓN DEL FACTOR DE COMPARACIÓN:** No se cuenta con estadística comparativa  
**LINEA BASE:** 0  
**METAS DE ACTIVIDADES RELACIONADAS Y AVANCE**

**FRECUENCIA DE MEDICIÓN:** Trimestral  
**TIPO DE INDICADOR:** Gestion

- Atender zonas receptoras
- Dar seguimiento a menores en la calle y de la calle (subsecuentes)
- Otorgar becas a menores (únicamente las que otorga el DIF municipal)
- Integrar a menores y personas al sistema educativo abierto
- Canalizar a menores
- Atender menores en riesgo (nuevos y subsecuentes)
- Realizar campañas y foros de sensibilización sobre trabajo infantil
- Integrar grupos auto gestivos y dar seguimiento (grupos promotorado de menores en situación de calle-pro
- Dar seguimiento a menores becados por DIFEM y/o SMDIF (visita)
- Gestionar becas educativas a menores para que continúen sus estudios y se prevenga su situación de calle
- Dar seguimiento a niñas, niños y adolescentes a través de proyectos de la estrategia "de la calle a la vida"
- Realizar campañas de prevención y fomento de la denuncia
- Atender a menores en riesgo de ser victimas de la explotación sexual infantil
- Otorgar asistencia a familias de los menores victimas y en riesgo de la explotación sexual infantil
- Canalizar denuncias ante la Procuraduría de la Defensa del Menor y la Familia, derivadas de la ESI
- Dar seguimiento a niñas, niños y adolescentes a través de proyectos de la estrategia de niñas, niños y adol
- Atender a menores en la calle y de la calle (nuevos que se detectan cada mes)
- Reintegrar menores a la familia
- Reintegrar a menores al sistema educativo formal
- Realizar visitas domiciliarias para constatar y comprobar la situación en la que se encuentren los menores
- Atender zonas expulsoras (nuevas y subsecuentes)
- Atender a familias (nuevas y subsecuentes)
- Realizar diagnóstico municipal sobre los menores en situación de calle
- Promover acciones de coordinación interinstitucional (instancias de coordinación)
- Dar seguimiento a menores
- Gestionar y entregar becas para menores, con padrinos o patrocinadores
- Dar seguimiento a familias a través de proyectos de la estrategia "de la calle a la vida"
- Desarrollar eventos para prevenir, sensibilizar e informar a la población sobre la explotación sexual infantil
- Atender a menores victimas de la explotación sexual infantil
- Canalizar a menores victimas de ESI a otras instituciones para su atención especializada
- Canalizar denuncias ante el Ministerio Público, de menores victimas de explotación sexual infantil
- Dar seguimiento a niñas, niños y adolescentes repatriados y atendidos a través de la estrategia de niñas, ni

ELABORÓ

Ing. Minerva Etzbeide Guerrero Alcantara



REVISÓ



Lic. Guibaldo Hernández Campuzano



H AYUNTAMIENTO  
DE TOLUCA  
2016 - 2018

IPAL DIF DE TOLUCA

Sistema de Coordinación Hacendaria del Estado de México con sus Municipios  
**Manual para la Planeación, Programación y Presupuestación Municipal del Ejercicio Anual 2018**

**Presupuesto Basado en Resultados Municipal**

**PbRM-01d FICHA TECNICA DE DISEÑO DE INDICADORES ESTRATEGICOS O DE GESTION 2018**

PILAR DE DESARROLLO / EJE TRANSVERSAL: 1 Pilar temático 1: Gobierno solidario  
TEMA DE DESARROLLO: Grupos vulnerables  
PROGRAMA PRESUPUESTARIO: 02060801 Protección a la población infantil  
PROYECTO: 0206080103 Detección y prevención de niños en situación de calle 0206080104 Menores en situación de migración no acompañada  
OBJETIVO DEL PROGRAMA PRESUPUESTARIO: Agrupa los proyectos que lleva a cabo el Gobierno municipal para garantizar el respeto a los derechos de los infantes, principalmente de los que están en condiciones de marginación, con acciones que mejoren su bienestar y desarrollo.  
DEPENDENCIA GENERAL: F00 AREA DE GESTIÓN SOCIAL  
DEPENDENCIA AUXILIAR: 312 Área de Servicios Jurídicos

**ESTRUCTURA DEL INDICADOR**

Numero NC 2  
NOMBRE DEL INDICADOR: Porcentaje de becas gestionadas en los diferentes órdenes de gobierno.  
FÓRMULA DEL CÁLCULO: (Becas autorizadas /Becas gestionadas) \*100  
INTERPRETACIÓN: A mayor valor del indicador mayor número de becas gestionadas  
DIMENSIÓN QUE ATIENDE: Eficiencia  
FACTOR DE COMPARACIÓN: 0  
DESCRIPCIÓN DEL FACTOR DE COMPARACIÓN: No se cuenta con estadística comparativa  
LINEA BASE 0  
FRECUENCIA DE MEDICIÓN: Trimestral  
TIPO DE INDICADOR: Gestion

**CALENDARIZACION TRIMESTRAL**

VARIABLES DEL INDICADOR	UNIDAD DE MEDIDA	TIPO DE OPERACION	TRIM 1	TRIM 2	TRIM 3	TRIM 4	META ANUAL
Becas autorizadas	Beca	Sumable	0.00	0.00	92.00	0.00	92.00
Becas gestionadas	Beca	Sumable	0.00	0.00	92.00	0.00	92.00
RESULTADO ESPERADO			0.00	0.00	100.00	0.00	100.00

DESCRIPCIÓN DE LA META ANUAL: Mide la eficacia de becas autorizadas con respecto a las gestionadas, se espera un resultado final de 100%

MEDIOS DE VERIFICACIÓN: Registros Administrativos

ELABORÓ

Ing. Minerva Etzbeide Guerrero Alcantara



REVISÓ

Lic. Guiliberto Hernández Campuzano



TIPO DE FICHA: OSFEM

FECHA DE ELABORACION: 22/03/2018

Hoja: 109 de 222



H. AYUNTAMIENTO  
DE TOLUCA  
2016 - 2018

IPAL DIF DE TOLUCA

Sistema de Coordinación Hacendaria del Estado de México con sus Municipios  
**Manual para la Planeación, Programación y Presupuestación Municipal del Ejercicio Anual 2018**

**Presupuesto Basado en Resultados Municipal**

**PbRM-01d FICHA TECNICA DE DISEÑO DE INDICADORES ESTRATEGICOS O DE GESTION 2018**

PILAR DE DESARROLLO / EJE TRANSVERSAL: 1 Pilar temático 1: Gobierno solidario  
TEMA DE DESARROLLO: Grupos vulnerables  
PROGRAMA PRESUPUESTARIO: 02060801 Protección a la población infantil  
PROYECTO: 020608010103 Detección y prevención de niños en situación de calle 020608010104 Menores en situación de migración no acompañada  
OBJETIVO DEL PROGRAMA PRESUPUESTARIO: Agrupa los proyectos que lleva a cabo el Gobierno municipal para garantizar el respeto a los derechos de los infantes, principalmente de los que están en condiciones de marginación, con acciones que mejoren su bienestar y desarrollo.  
DEPENDENCIA GENERAL: F00 AREA DE GESTIÓN SOCIAL  
DEPENDENCIA AUXILIAR: 312 Área de Servicios Jurídicos

**ESTRUCTURA DEL INDICADOR**

Numero NC 2

NOMBRE DEL INDICADOR: Porcentaje de becas gestionadas en los diferentes órdenes de gobierno.

FÓRMULA DEL CÁLCULO: (Becas autorizadas /Becas gestionadas) \*100

INTERPRETACIÓN: A mayor valor del indicador mayor número de becas gestionadas

DIMENSIÓN QUE ATIENDE: Eficiencia

FACTOR DE COMPARACIÓN: 0

DESCRIPCIÓN DEL FACTOR DE COMPARACIÓN: No se cuenta con estadística comparativa

LINEA BASE 0

METAS DE ACTIVIDADES RELACIONADAS Y AVANCE

- Atender zonas receptoras
- Dar seguimiento a menores en la calle y de la calle (subsecuentes)
- Otorgar becas a menores (únicamente las que otorga el DIF municipal)
- Integrar a menores y personas al sistema educativo abierto
- Canalizar a menores
- Atender menores en riesgo (nuevos y subsecuentes)
- Realizar campañas y foros de sensibilización sobre trabajo infantil
- Integrar grupos auto gestivos y dar seguimiento (grupos promotorado de menores en situación de calle-pro
- Dar seguimiento a menores becados por DIFEM y/o SMDIF (visita)
- Gestionar becas educativas a menores para que continúen sus estudios y se prevenga su situación de calle
- Dar seguimiento a niñas, niños y adolescentes a través de proyectos de la estrategia "de la calle a la vida"
- Realizar campañas de prevención y fomento de la denuncia
- Atender a menores en riesgo de ser víctimas de la explotación sexual infantil
- Otorgar asistencia a familias de los menores víctimas y en riesgo de la explotación sexual infantil
- Canalizar denuncias ante la Procuraduría de la Defensa del Menor y la Familia, derivadas de la ESI
- Dar seguimiento a niñas, niños y adolescentes a través de proyectos de la estrategia de niñas, niños y adol

FRECUENCIA DE MEDICIÓN:

Trimestral

TIPO DE INDICADOR:

Gestión

- Atender a menores en la calle y de la calle (nuevos que se detectan cada mes)
- Reintegrar menores a la familia
- Reintegrar a menores al sistema educativo formal
- Realizar visitas domiciliarias para constatar y comprobar la situación en la que se encuentren los menores
- Atender zonas expulsoras (nuevas y subsecuentes)
- Atender a familias (nuevas y subsecuentes)
- Realizar diagnóstico municipal sobre los menores en situación de calle
- Promover acciones de coordinación interinstitucional (instancias de coordinación)
- Dar seguimiento a menores
- Gestionar y entregar becas para menores, con padrinos o patrocinadores
- Dar seguimiento a familias a través de proyectos de la estrategia "de la calle a la vida"
- Desarrollar eventos para prevenir, sensibilizar e informar a la población sobre la explotación sexual infantil
- Atender a menores víctimas de la explotación sexual infantil
- Canalizar a menores víctimas de ESI a otras instituciones para su atención especializada
- Canalizar denuncias ante el Ministerio Público, de menores víctimas de explotación sexual infantil
- Dar seguimiento a niñas, niños y adolescentes repatriados y atendidos a través de la estrategia de niñas, ni

ELABORÓ

Ing. Minerva Eitzbeide Guerrero Alcantara



REVISÓ

Ing. Guibaldo Hernández Campuzano







H. AYUNTAMIENTO  
DE TOLUCA  
2016 - 2018

IPAL DIF DE TOLUCA

Sistema de Coordinación Hacendaria del Estado de México con sus Municipios  
**Manual para la Planeación, Programación y Presupuestación Municipal del Ejercicio Anual 2018**

**Presupuesto Basado en Resultados Municipal**

**PbRM-01d FICHA TECNICA DE DISEÑO DE INDICADORES ESTRATEGICOS O DE GESTION 2018**

PILAR DE DESARROLLO / EJE TRANSVERSAL: 1 Pilar temático 1: Gobierno solidario  
TEMA DE DESARROLLO: Grupos vulnerables  
PROGRAMA PRESUPUESTARIO: 02060801 Protección a la población infantil  
PROYECTO: 020608010103 Detección y prevención de niños en situación de calle 020608010104 Menores en situación de migración no acompañada  
OBJETIVO DEL PROGRAMA PRESUPUESTARIO: Agrupa los proyectos que lleva a cabo el Gobierno municipal para garantizar el respeto a los derechos de los infantes, principalmente de los que están en condiciones de marginación, con acciones que mejoren su bienestar y desarrollo.  
DEPENDENCIA GENERAL: F00 AREA DE GESTIÓN SOCIAL  
DEPENDENCIA AUXILIAR: 312 Área de Servicios Jurídicos

**ESTRUCTURA DEL INDICADOR**

Numero NC 3 No aplica  
NOMBRE DEL INDICADOR: Porcentaje de redes infantiles conformadas.  
FÓRMULA DEL CÁLCULO: (Redes infantiles conformadas/Redes infantiles programadas) \*100  
INTERPRETACIÓN:  
DIMENSIÓN QUE ATIENDE: Eficiencia  
FRECUENCIA DE MEDICIÓN: Trimestral  
FACTOR DE COMPARACIÓN: TIPO DE INDICADOR: Gestion  
DESCRIPCIÓN DEL FACTOR DE COMPARACIÓN:  
LINEA BASE

**CALENDARIZACION TRIMESTRAL**

VARIABLES DEL INDICADOR	UNIDAD DE MEDIDA	TIPO DE OPERACION	TRIM 1	TRIM 2	TRIM 3	TRIM 4	META ANUAL
Redes infantiles conformadas			0.00	0.00	0.00	0.00	0.00
Redes infantiles programadas			0.00	0.00	0.00	0.00	0.00
RESULTADO ESPERADO			0.00	0.00	0.00	0.00	0.00

DESCRIPCIÓN DE LA META ANUAL:

MEDIOS DE VERIFICACIÓN: Registros Administrativos

ELABORÓ

Ing. Minerva Eitzbeide Guerrero Alcantara  
**DIF** UIPPE

REVISÓ

Lic. Guiliberto Hernández Zapuzano  
**DIF**



H. AYUNTAMIENTO  
DE TOLUCA  
2016 - 2018

IPAL DIF DE TOLUCA

Sistema de Coordinación Hacendaria del Estado de México con sus Municipios  
**Manual para la Planeación, Programación y Presupuestación Municipal del Ejercicio Anual 2018**

**Presupuesto Basado en Resultados Municipal**

**PbRM-01d FICHA TECNICA DE DISEÑO DE INDICADORES ESTRATEGICOS O DE GESTION 2018**

PILAR DE DESARROLLO / EJE TRANSVERSAL: 1 Pilar temático 1: Gobierno solidario  
TEMA DE DESARROLLO: Grupos vulnerables  
PROGRAMA PRESUPUESTARIO: 02060801 Protección a la población infantil  
PROYECTO: 020608010103 Detección y prevención de niños en situación de calle 020608010104 Menores en situación de migración no acompañada  
OBJETIVO DEL PROGRAMA PRESUPUESTARIO: Agrupa los proyectos que lleva a cabo el Gobierno municipal para garantizar el respeto a los derechos de los infantes, principalmente de los que están en condiciones de marginación, con acciones que mejoren su bienestar y desarrollo.  
DEPENDENCIA GENERAL: F00 AREA DE GESTIÓN SOCIAL  
DEPENDENCIA AUXILIAR: 312 Área de Servicios Jurídicos

**ESTRUCTURA DEL INDICADOR**

Numero	NC 3	No aplica	
NOMBRE DEL INDICADOR:	Porcentaje de redes infantiles conformadas.		
FÓRMULA DEL CÁLCULO:	(Redes infantiles conformadas/Redes infantiles programadas) *100		
INTERPRETACIÓN:			
DIMENSIÓN QUE ATIENDE:	Eficiencia	FRECUENCIA DE MEDICIÓN:	Trimestral
FACTOR DE COMPARACIÓN:		TIPO DE INDICADOR:	Gestion
DESCRIPCIÓN DEL FACTOR DE COMPARACIÓN:			
LINEA BASE			
METAS DE ACTIVIDADES RELACIONADAS Y AVANCE	<ul style="list-style-type: none"> <li>Atender zonas receptoras</li> <li>Dar seguimiento a menores en la calle y de la calle (subsecuentes)</li> <li>Otorgar becas a menores (únicamente las que otorga el DIF municipal)</li> <li>Integrar a menores y personas al sistema educativo abierto</li> <li>Canalizar a menores</li> <li>Atender menores en riesgo (nuevos y subsecuentes)</li> <li>Realizar campañas y foros de sensibilización sobre trabajo infantil</li> <li>Integrar grupos auto gestivos y dar seguimiento (grupos promotorado de menores en situación de calle-pro</li> <li>Dar seguimiento a menores becados por DIFEM y/o SMDIF (visita)</li> <li>Gestionar becas educativas a menores para que continúen sus estudios y se prevenga su situación de calle</li> <li>Dar seguimiento a niñas, niños y adolescentes a través de proyectos de la estrategia "de la calle a la vida"</li> <li>Realizar campañas de prevención y fomento de la denuncia</li> <li>Atender a menores en riesgo de ser víctimas de la explotación sexual infantil</li> <li>Otorgar asistencia a familias de los menores víctimas y en riesgo de la explotación sexual infantil</li> <li>Canalizar denuncias ante la Procuraduría de la Defensa del Menor y la Familia, derivadas de la ESI</li> <li>Dar seguimiento a niñas, niños y adolescentes a través de proyectos de la estrategia de niñas, niños y adol</li> </ul>	<ul style="list-style-type: none"> <li>Atender a menores en la calle y de la calle (nuevos que se detecten cada mes)</li> <li>Reintegrar menores a la familia</li> <li>Reintegrar a menores al sistema educativo formal</li> <li>Realizar visitas domiciliarias para constatar y comprobar la situación en la que se encuentren los menores</li> <li>Atender zonas expulsoras (nuevas y subsecuentes)</li> <li>Atender a familias (nuevas y subsecuentes)</li> <li>Realizar diagnóstico municipal sobre los menores en situación de calle</li> <li>Promover acciones de coordinación interinstitucional (instancias de coordinación)</li> <li>Dar seguimiento a menores</li> <li>Gestionar y entregar becas para menores, con padrinos o patrocinadores</li> <li>Dar seguimiento a familias a través de proyectos de la estrategia "de la calle a la vida"</li> <li>Desarrollar eventos para prevenir, sensibilizar e informar a la población sobre la explotación sexual infantil</li> <li>Atender a menores víctimas de la explotación sexual infantil</li> <li>Canalizar a menores víctimas de ESI a otras instituciones para su atención especializada</li> <li>Canalizar denuncias ante el Ministerio Público, de menores víctimas de explotación sexual infantil</li> <li>Dar seguimiento a niñas, niños y adolescentes repatriados y atendidos a través de la estrategia de niñas, ni</li> </ul>	

ELABORÓ

Ing. Minerva Etzbeide Guerrero Alcantara



REVISÓ

Lic. Guibaldo Hernández Carrizano





H. AYUNTAMIENTO  
DE TOLUCA  
2016 - 2018

IPAL DIF DE TOLUCA

Sistema de Coordinación Hacendaria del Estado de México con sus Municipios  
**Manual para la Planeación, Programación y Presupuestación Municipal del Ejercicio Anual 2018**

**Presupuesto Basado en Resultados Municipal**

**PbRM-01d FICHA TECNICA DE DISEÑO DE INDICADORES ESTRATEGICOS O DE GESTION 2018**

PILAR DE DESARROLLO / EJE TRANSVERSAL: 1 Pilar temático 1: Gobierno solidario  
TEMA DE DESARROLLO: Grupos vulnerables  
PROGRAMA PRESUPUESTARIO: 02060801 Protección a la población infantil  
PROYECTO: 020608010103 Detección y prevención de niños en situación de calle 020608010104 Menores en situación de migración no acompañada  
OBJETIVO DEL PROGRAMA PRESUPUESTARIO: Agrupa los proyectos que lleva a cabo el Gobierno municipal para garantizar el respeto a los derechos de los infantes, principalmente de los que están en condiciones de marginación, con acciones que mejoren su bienestar y desarrollo.  
DEPENDENCIA GENERAL: F00 AREA DE GESTIÓN SOCIAL  
DEPENDENCIA AUXILIAR: 312 Área de Servicios Jurídicos

**ESTRUCTURA DEL INDICADOR**

Numero NA 1.1  
NOMBRE DEL INDICADOR: Porcentaje de recorridos en zonas expulsoras y receptoras.  
FÓRMULA DEL CÁLCULO: (Recorridos en zonas expulsoras y receptoras realizados/Recorridos en zonas expulsoras y receptoras programados) \*100  
INTERPRETACIÓN: A mayor valor del indicador mayor número de recorridos en zonas expulsoras y receptoras  
DIMENSIÓN QUE ATIENDE: Eficiencia  
FACTOR DE COMPARACIÓN: 0  
DESCRIPCIÓN DEL FACTOR DE COMPARACIÓN: No se cuenta con estadística comparativa  
LINEA BASE 0  
FRECUENCIA DE MEDICIÓN: Trimestral  
TIPO DE INDICADOR: Gestion

**CALENDARIZACION TRIMESTRAL**

VARIABLES DEL INDICADOR	UNIDAD DE MEDIDA	TIPO DE OPERACION	TRIM 1	TRIM 2	TRIM 3	TRIM 4	META ANUAL
Recorridos en zonas expulsoras y receptoras realizados	Recorrido	Sumable	0.00	0.00	1.00	0.00	1.00
Recorridos en zonas expulsoras y receptoras programados	Recorrido	Sumable	0.00	0.00	1.00	0.00	1.00
RESULTADO ESPERADO			0.00	0.00	100.00	0.00	100.00

DESCRIPCIÓN DE LA META ANUAL:

MEDIOS DE VERIFICACIÓN: Registros Administrativos

ELABORÓ

Ing. Minerva Eitzbeide Guerrero Alcantara

REVISÓ

Lic. Guibaldo Hernández Campuzano

TIPO DE FICHA: OSFEM

**DIF** UIPPE

**DIF** DIRECCIÓN  
Dirección Municipal de Planeación y Desarrollo

FECHA DE ELABORACION: 22/03/2018

Hoja: 113 de 222





H. AYUNTAMIENTO  
DE TOLUCA  
2016 - 2018

IPAL DIF DE TOLUCA

Sistema de Coordinación Hacendaria del Estado de México con sus Municipios  
**Manual para la Planeación, Programación y Presupuestación Municipal del Ejercicio Anual 2018**

**Presupuesto Basado en Resultados Municipal**

**PbRM-01d FICHA TECNICA DE DISEÑO DE INDICADORES ESTRATEGICOS O DE GESTION 2018**

**PILAR DE DESARROLLO / EJE TRANSVERSAL:** 1 Pilar temático 1; Gobierno solidario  
**TEMA DE DESARROLLO:** Grupos vulnerables  
**PROGRAMA PRESUPUESTARIO:** 02060801 Protección a la población infantil  
**PROYECTO:** 020608010103 Detección y prevención de niños en situación de calle 020608010104 Menores en situación de migración no acompañada  
**OBJETIVO DEL PROGRAMA PRESUPUESTARIO:** Agrupa los proyectos que lleva a cabo el Gobierno municipal para garantizar el respeto a los derechos de los infantes, principalmente de los que están en condiciones de marginación, con acciones que mejoren su bienestar y desarrollo.  
**DEPENDENCIA GENERAL:** F00 AREA DE GESTIÓN SOCIAL  
**DEPENDENCIA AUXILIAR:** 312 Área de Servicios Jurídicos

**ESTRUCTURA DEL INDICADOR**

Numero NA 1.1

**NOMBRE DEL INDICADOR:** Porcentaje de recorridos en zonas expulsoras y receptoras.

**FÓRMULA DEL CÁLCULO:** (Recorridos en zonas expulsoras y receptoras realizados/Recorridos en zonas expulsoras y receptoras programados) \*100

**INTERPRETACIÓN:** A mayor valor del indicador mayor número de recorridos en zonas expulsoras y receptoras

**DIMENSIÓN QUE ATIENDE:** Eficiencia

**FACTOR DE COMPARACIÓN:** 0

**DESCRIPCIÓN DEL FACTOR DE COMPARACIÓN:** No se cuenta con estadística comparativa

**LINEA BASE** 0

**METAS DE ACTIVIDADES RELACIONADAS Y AVANCE**

Atender zonas receptoras  
 Dar seguimiento a menores en la calle y de la calle (subsecuentes)  
 Otorgar becas a menores (únicamente las que otorga el DIF municipal)  
 Integrar a menores y personas al sistema educativo abierto  
 Canalizar a menores  
 Atender menores en riesgo (nuevos y subsecuentes)  
 Realizar campañas y foros de sensibilización sobre trabajo infantil  
 Integrar grupos auto gestivos y dar seguimiento (grupos promotorado de menores en situación de calle-pro  
 Dar seguimiento a menores becados por DIFEM y/o SMDIF (visita)  
 Gestionar becas educativas a menores para que continúen sus estudios y se prevenga su situación de calle  
 Dar seguimiento a niñas, niños y adolescentes a través de proyectos de la estrategia "de la calle a la vida"  
 Realizar campañas de prevención y fomento de la denuncia  
 Atender a menores en riesgo de ser víctimas de la explotación sexual infantil  
 Otorgar asistencia a familias de los menores víctimas y en riesgo de la explotación sexual infantil  
 Canalizar denuncias ante la Procuraduría de la Defensa del Menor y la Familia, derivadas de la ESI  
 Dar seguimiento a niñas, niños y adolescentes a través de proyectos de la estrategia de niñas, niños y adol

**FRECUENCIA DE MEDICIÓN:**

Trimestral

**TIPO DE INDICADOR:**

Gestion

Atender a menores en la calle y de la calle (nuevos que se detectan cada mes)  
 Reintegrar menores a la familia  
 Reintegrar a menores al sistema educativo formal  
 Realizar visitas domiciliarias para constatar y comprobar la situación en la que se encuentren los menores  
 Atender zonas expulsoras (nuevas y subsecuentes)  
 Atender a familias (nuevas y subsecuentes)  
 Realizar diagnóstico municipal sobre los menores en situación de calle  
 Promover acciones de coordinación interinstitucional (instancias de coordinación)  
 Dar seguimiento a menores  
 Gestionar y entregar becas para menores, con padrinos o patrocinadores  
 Dar seguimiento a familias a través de proyectos de la estrategia "de la calle a la vida"  
 Desarrollar eventos para prevenir, sensibilizar e informar a la población sobre la explotación sexual infantil  
 Atender a menores víctimas de la explotación sexual infantil  
 Canalizar a menores víctimas de ESI a otras instituciones para su atención especializada  
 Canalizar denuncias ante el Ministerio Público, de menores víctimas de explotación sexual infantil  
 Dar seguimiento a niñas, niños y adolescentes repatriados y atendidos a través de la estrategia de niñas, ni

ELABORÓ

Ing. Minerva Etzbeide Guerrero Alcantara



REVISÓ

Lic. Gullibaldo Hernández Campuzano





H. AYUNTAMIENTO  
DE TOLUCA  
2016 - 2018

IPAL DIF DE TOLUCA

Sistema de Coordinación Hacendaria del Estado de México con sus Municipios  
**Manual para la Planeación, Programación y Presupuestación Municipal del Ejercicio Anual 2018**

**Presupuesto Basado en Resultados Municipal**

**PbRM-01d FICHA TECNICA DE DISEÑO DE INDICADORES ESTRATEGICOS O DE GESTION 2018**

PILAR DE DESARROLLO / EJE TRANSVERSAL: 1 Pilar temático 1: Gobierno solidario  
TEMA DE DESARROLLO: Grupos vulnerables  
PROGRAMA PRESUPUESTARIO: 02060801 Protección a la población infantil  
PROYECTO: 020608010103 Detección y prevención de niños en situación de calle 020608010104 Menores en situación de migración no acompañada  
OBJETIVO DEL PROGRAMA PRESUPUESTARIO: Agrupa los proyectos que lleva a cabo el Gobierno municipal para garantizar el respeto a los derechos de los infantes, principalmente de los que están en condiciones de marginación, con acciones que mejoren su bienestar y desarrollo.  
DEPENDENCIA GENERAL: F00 AREA DE GESTIÓN SOCIAL  
DEPENDENCIA AUXILIAR: 312 Área de Servicios Jurídicos

**ESTRUCTURA DEL INDICADOR**

Numero NA 2.1  
NOMBRE DEL INDICADOR: Porcentaje de menores susceptibles a recibir una beca.  
FÓRMULA DEL CÁLCULO: (Infantes que reciben beca/Infantes que son susceptibles de recibir beca) \*100  
INTERPRETACIÓN: A mayor valor del indicador mayor número de menores susceptibles a recibir una beca  
DIMENSIÓN QUE ATIENDE: Eficiencia  
FACTOR DE COMPARACIÓN: 0  
DESCRIPCIÓN DEL FACTOR DE COMPARACIÓN: No se cuenta con estadística comparativa  
LINEA BASE 0

FRECUENCIA DE MEDICIÓN: Trimestral  
TIPO DE INDICADOR: Gestion

**CALENDARIZACION TRIMESTRAL**

VARIABLES DEL INDICADOR	UNIDAD DE MEDIDA	TIPO DE OPERACION	TRIM 1	TRIM 2	TRIM 3	TRIM 4	META ANUAL
Infantes que reciben beca	Infante	Sumable	0.00	0.00	92.00	0.00	92.00
Infantes que son susceptibles de recibir beca	Infante	Sumable	0.00	0.00	92.00	0.00	92.00
RESULTADO ESPERADO			0.00	0.00	100.00	0.00	100.00

DESCRIPCIÓN DE LA META ANUAL:

MEDIOS DE VERIFICACIÓN: Registros Administrativos

ELABORÓ

Ing. Minerva Elizalde Guerrero Alcántara  
**DIF UIPPE**  
Dirección Municipal de Planeación y Programación  
Seguridad y la Justicia de Toluca

REVISÓ

Lic. Gullibaldo Hernández Campuzano

**DIF DIRECCIÓN**

TIPO DE FICHA: OSFEM

FECHA DE ELABORACION: 22/03/2018

Hoja: 115 de 222



H. AYUNTAMIENTO  
DE TOLUCA  
2016 - 2018

IPAL DIF DE TOLUCA

Sistema de Coordinación Hacendaria del Estado de México con sus Municipios  
**Manual para la Planeación, Programación y Presupuestación Municipal del Ejercicio Anual 2018**

**Presupuesto Basado en Resultados Municipal**

**PbRM-01d FICHA TECNICA DE DISEÑO DE INDICADORES ESTRATEGICOS O DE GESTION 2018**

**PILAR DE DESARROLLO / EJE TRANSVERSAL:** 1 Pilar temático 1: Gobierno solidario  
**TEMA DE DESARROLLO:** Grupos vulnerables  
**PROGRAMA PRESUPUESTARIO:** 02060801 Protección a la población infantil  
**PROYECTO:** 020608010103 Detección y prevención de niños en situación de calle 020608010104 Menores en situación de migración no acompañada  
**OBJETIVO DEL PROGRAMA PRESUPUESTARIO:** Agrupa los proyectos que lleva a cabo el Gobierno municipal para garantizar el respeto a los derechos de los infantes, principalmente de los que están en condiciones de marginación, con acciones que mejoren su bienestar y desarrollo.  
**DEPENDENCIA GENERAL:** F00 AREA DE GESTIÓN SOCIAL  
**DEPENDENCIA AUXILIAR:** 312 Área de Servicios Jurídicos

**ESTRUCTURA DEL INDICADOR**

Numero NA 2.1

**NOMBRE DEL INDICADOR:** Porcentaje de menores susceptibles a recibir una beca.

**FÓRMULA DEL CÁLCULO:** (Infantes que reciben beca/Infantes que son susceptibles de recibir beca) \*100

**INTERPRETACIÓN:** A mayor valor del indicador mayor número de menores susceptibles a recibir una beca

**DIMENSIÓN QUE ATIENDE:** Eficiencia

**FACTOR DE COMPARACIÓN:** 0

**DESCRIPCIÓN DEL FACTOR DE COMPARACIÓN:** No se cuenta con estadística comparativa

**LINEA BASE:** 0

**METAS DE ACTIVIDADES RELACIONADAS Y AVANCE**

- Atender zonas receptoras
- Dar seguimiento a menores en la calle y de la calle (subsecuentes)
- Otorgar becas a menores (únicamente las que otorga el DIF municipal)
- Integrar a menores y personas al sistema educativo abierto
- Canalizar a menores
- Atender menores en riesgo (nuevos y subsecuentes)
- Realizar campañas y foros de sensibilización sobre trabajo infantil
- Integrar grupos auto gestivos y dar seguimiento (grupos promotorado de menores en situación de calle-pro
- Dar seguimiento a menores becados por DIFEM y/o SMDIF (visita)
- Gestionar becas educativas a menores para que continúen sus estudios y se prevenga su situación de calle
- Dar seguimiento a niñas, niños y adolescentes a través de proyectos de la estrategia "de la calle a la vida"
- Realizar campañas de prevención y fomento de la denuncia
- Atender a menores en riesgo de ser víctimas de la explotación sexual infantil
- Otorgar asistencia a familias de los menores víctimas y en riesgo de la explotación sexual infantil
- Canalizar denuncias ante la Procuraduría de la Defensa del Menor y la Familia, derivadas de la ESI
- Dar seguimiento a niñas, niños y adolescentes a través de proyectos de la estrategia de niñas, niños y ado

**FRECUENCIA DE MEDICIÓN:** Trimestral  
**TIPO DE INDICADOR:** Gestion

- Atender a menores en la calle y de la calle (nuevos que se detectan cada mes)
- Reintegrar menores a la familia
- Reintegrar a menores al sistema educativo formal
- Realizar visitas domiciliarias para constatar y comprobar la situación en la que se encuentren los menores
- Atender zonas expulsoras (nuevas y subsecuentes)
- Atender a familias (nuevas y subsecuentes)
- Realizar diagnóstico municipal sobre los menores en situación de calle
- Promover acciones de coordinación interinstitucional (instancias de coordinación)
- Dar seguimiento a menores
- Gestionar y entregar becas para menores, con padrinos o patrocinadores
- Dar seguimiento a familias a través de proyectos de la estrategia "de la calle a la vida"
- Desarrollar eventos para prevenir, sensibilizar e informar a la población sobre la explotación sexual infantil
- Atender a menores víctimas de la explotación sexual infantil
- Canalizar a menores víctimas de ESI a otras instituciones para su atención especializada
- Canalizar denuncias ante el Ministerio Público, de menores víctimas de explotación sexual infantil
- Dar seguimiento a niñas, niños y adolescentes repatriados y atendidos a través de la estrategia de niñas, ni

ELABORÓ

Ing. Minerva Elzalde Guerrero Alcantara



REVISÓ

Lic. Guilibaldo Hernández Campuzano







H. AYUNTAMIENTO  
DE TOLUCA  
2016 - 2018

IPAL DIF DE TOLUCA

Sistema de Coordinación Hacendaria del Estado de México con sus Municipios  
**Manual para la Planeación, Programación y Presupuestación Municipal del Ejercicio Anual 2018**

**Presupuesto Basado en Resultados Municipal**

**PbRM-01d FICHA TECNICA DE DISEÑO DE INDICADORES ESTRATEGICOS O DE GESTION 2018**

PILAR DE DESARROLLO / EJE TRANSVERSAL: 1 Pilar temático 1: Gobierno solidario  
 TEMA DE DESARROLLO: Grupos vulnerables  
 PROGRAMA PRESUPUESTARIO: 02060801 Protección a la población infantil  
 PROYECTO: 020608010103 Detección y prevención de niños en situación de calle 020608010104 Menores en situación de migración no acompañada  
 OBJETIVO DEL PROGRAMA PRESUPUESTARIO: Agrupa los proyectos que lleva a cabo el Gobierno municipal para garantizar el respeto a los derechos de los infantes, principalmente de los que están en condiciones de marginación, con acciones que mejoren su bienestar y desarrollo.  
 DEPENDENCIA GENERAL: F00 AREA DE GESTIÓN SOCIAL  
 DEPENDENCIA AUXILIAR: 312 Área de Servicios Jurídicos

**ESTRUCTURA DEL INDICADOR**

Numero NA 2.2  
 NOMBRE DEL INDICADOR: Porcentaje de expedientes conformados.  
 FÓRMULA DEL CÁLCULO: (Número de expedientes conformados/Número de expedientes programados para conformar) \*100  
 INTERPRETACIÓN: A mayor valor del indicador mayor número de expedientes conformados  
 DIMENSIÓN QUE ATIENDE: Eficiencia  
 FACTOR DE COMPARACIÓN: 0  
 DESCRIPCIÓN DEL FACTOR DE COMPARACIÓN: No se cuenta con estadística comparativa  
 LINEA BASE 0

FRECUENCIA DE MEDICIÓN: Trimestral  
 TIPO DE INDICADOR: Gestion

**CALENDARIZACION TRIMESTRAL**

VARIABLES DEL INDICADOR	UNIDAD DE MEDIDA	TIPO DE OPERACION	TRIM 1	TRIM 2	TRIM 3	TRIM 4	META ANUAL
Número de expedientes conformados	Expediente	Sumable	0.00	0.00	92.00	0.00	92.00
Número de expedientes programados para conformar	Expediente	Sumable	0.00	0.00	92.00	0.00	92.00
RESULTADO ESPERADO			0.00	0.00	100.00	0.00	100.00

DESCRIPCIÓN DE LA META ANUAL: Indica el porcentaje de expedientes conformados con respecto a lo programado, esperando el 100% de cumplimiento  
 MEDIOS DE VERIFICACIÓN: Registros Administrativos

ELABORÓ

Ing. Minerva Etzelde Guerrero Alcantara



REVISÓ

Lic. Guibaldo Hernandez Camuzano



TIPO DE FICHA: OSFEM

FECHA DE ELABORACION: 22/03/2018

Hoja: 117 de 222



H. AYUNTAMIENTO  
DE TOLUCA  
2016 - 2018

IPAL DIF DE TOLUCA

Sistema de Coordinación Hacendaria del Estado de México con sus Municipios  
**Manual para la Planeación, Programación y Presupuestación Municipal del Ejercicio Anual 2018**

**Presupuesto Basado en Resultados Municipal**

**PbRM-01d FICHA TECNICA DE DISEÑO DE INDICADORES ESTRATEGICOS O DE GESTION 2018**

PILAR DE DESARROLLO / EJE TRANSVERSAL: 1 Pilar temático 1: Gobierno solidario  
TEMA DE DESARROLLO: Grupos vulnerables  
PROGRAMA PRESUPUESTARIO: 02060801 Protección a la población infantil  
PROYECTO: 020608010103 Detección y prevención de niños en situación de calle 020608010104 Menores en situación de migración no acompañada  
OBJETIVO DEL PROGRAMA PRESUPUESTARIO: Agrupa los proyectos que lleva a cabo el Gobierno municipal para garantizar el respeto a los derechos de los infantes, principalmente de los que están en condiciones de marginación, con acciones que mejoren su bienestar y desarrollo.  
DEPENDENCIA GENERAL: F00 AREA DE GESTIÓN SOCIAL  
DEPENDENCIA AUXILIAR: 312 Área de Servicios Jurídicos

**ESTRUCTURA DEL INDICADOR**

Numero NA 2.2

NOMBRE DEL INDICADOR: Porcentaje de expedientes conformados.

FÓRMULA DEL CÁLCULO: (Número de expedientes conformados/Número de expedientes programados para conformar) \*100

INTERPRETACIÓN: A mayor valor del indicador mayor número de expedientes conformados

DIMENSIÓN QUE ATIENDE: Eficiencia

FACTOR DE COMPARACIÓN: 0

DESCRIPCIÓN DEL FACTOR DE COMPARACIÓN: No se cuenta con estadística comparativa

LINEA BASE 0

METAS DE ACTIVIDADES RELACIONADAS Y AVANCE

Atender zonas receptoras  
Dar seguimiento a menores en la calle y de la calle (subsecuentes)  
Otorgar becas a menores (únicamente las que otorga el DIF municipal)  
Integrar a menores y personas al sistema educativo abierto  
Canalizar a menores  
Atender menores en riesgo (nuevos y subsecuentes)  
Realizar campañas y foros de sensibilización sobre trabajo infantil  
Integrar grupos auto gestivos y dar seguimiento (grupos promotorado de menores en situación de calle-pro)  
Dar seguimiento a menores becados por DIFEM y/o SMDIF (visita)  
Gestionar becas educativas a menores para que continúen sus estudios y se prevenga su situación de calle  
Dar seguimiento a niñas, niños y adolescentes a través de proyectos de la estrategia "de la calle a la vida"  
Realizar campañas de prevención y fomento de la denuncia  
Atender a menores en riesgo de ser víctimas de la explotación sexual infantil  
Otorgar asistencia a familias de los menores víctimas y en riesgo de la explotación sexual infantil  
Canalizar denuncias ante la Procuraduría de la Defensa del Menor y la Familia, derivadas de la ESI  
Dar seguimiento a niñas, niños y adolescentes a través de proyectos de la estrategia de niñas, niños y adol

FRECUENCIA DE MEDICIÓN:

Trimestral

TIPO DE INDICADOR:

Gestion

Atender a menores en la calle y de la calle (nuevos que se detectan cada mes)  
Reintegrar menores a la familia  
Reintegrar a menores al sistema educativo formal  
Realizar visitas domiciliarias para constatar y comprobar la situación en la que se encuentren los menores  
Atender zonas expulsoras (nuevas y subsecuentes)  
Atender a familias (nuevas y subsecuentes)  
Realizar diagnóstico municipal sobre los menores en situación de calle  
Promover acciones de coordinación interinstitucional (instancias de coordinación)  
Dar seguimiento a menores  
Gestionar y entregar becas para menores, con padrinos o patrocinadores  
Dar seguimiento a familias a través de proyectos de la estrategia "de la calle a la vida"  
Desarrollar eventos para prevenir, sensibilizar e informar a la población sobre la explotación sexual infantil  
Atender a menores víctimas de la explotación sexual infantil  
Canalizar a menores víctimas de ESI a otras instituciones para su atención especializada  
Canalizar denuncias ante el Ministerio Público, de menores víctimas de explotación sexual infantil  
Dar seguimiento a niñas, niños y adolescentes repatriados y atendidos a través de la estrategia de niñas, ni

ELABORÓ

Ing. Minerva Elzeide Guerrero Alcantara



REVISÓ

Lic. Guibaldo Hernández Campuzano





H. AYUNTAMIENTO  
DE TOLUCA  
2016 - 2018

IPAL DIF DE TOLUCA

Sistema de Coordinación Hacendaria del Estado de México con sus Municipios  
**Manual para la Planeación, Programación y Presupuestación Municipal del Ejercicio Anual 2018**

**Presupuesto Basado en Resultados Municipal**

**PbRM-01d FICHA TECNICA DE DISEÑO DE INDICADORES ESTRATEGICOS O DE GESTION 2018**

PILAR DE DESARROLLO / EJE TRANSVERSAL: 1 Pilar temático 1: Gobierno solidario  
TEMA DE DESARROLLO: Grupos vulnerables  
PROGRAMA PRESUPUESTARIO: 02060801 Protección a la población infantil  
PROYECTO: 0206080103 Detección y prevención de niños en situación de calle 0206080104 Menores en situación de migración no acompañada  
OBJETIVO DEL PROGRAMA PRESUPUESTARIO: Agrupa los proyectos que lleva a cabo el Gobierno municipal para garantizar el respeto a los derechos de los infantes, principalmente de los que están en condiciones de marginación, con acciones que mejoren su bienestar y desarrollo.  
DEPENDENCIA GENERAL: F00 AREA DE GESTIÓN SOCIAL  
DEPENDENCIA AUXILIAR: 312 Área de Servicios Jurídicos

**ESTRUCTURA DEL INDICADOR**

Numero NA 2.3  
NOMBRE DEL INDICADOR: Porcentaje de becas gestionadas.  
FÓRMULA DEL CÁLCULO: (Becas otorgadas a los infantes en situación de calle y en riesgo de migración/Becas gestionadas ante los diferentes niveles de gobierno) \*100  
INTERPRETACIÓN: A mayor valor del indicador mayor número de becas gestionadas  
DIMENSIÓN QUE ATIENDE: Eficiencia FRECUENCIA DE MEDICIÓN: Trimestral  
FACTOR DE COMPARACIÓN: 0 TIPO DE INDICADOR: Gestion  
DESCRIPCIÓN DEL FACTOR DE COMPARACIÓN: No se cuenta con estadística comparativa  
LINEA BASE: 0

**CALENDARIZACION TRIMESTRAL**

VARIABLES DEL INDICADOR	UNIDAD DE MEDIDA	TIPO DE OPERACION	TRIM 1	TRIM 2	TRIM 3	TRIM 4	META ANUAL
Becas otorgadas a los infantes en situación de calle y en riesgo de migración	Beca	No sumable	35.00	35.00	35.00	35.00	35.00
Becas gestionadas ante los diferentes niveles de gobierno	Beca	No sumable	35.00	35.00	35.00	35.00	35.00
RESULTADO ESPERADO			100.00	100.00	100.00	100.00	100.00

DESCRIPCIÓN DE LA META ANUAL: Indica el porcentaje de becas otorgadas con respecto a las gestionadas, esperando el 100% de cumplimiento  
MEDIOS DE VERIFICACIÓN: Registros Administrativos

ELABORÓ

Ing. Minerva Etzbeide Guerrero Alcántara  
**DIF** UIPPE

REVISÓ

Lic. Guibaldo Hernández Carpuziano  
**DIF** DIRECCION





H. AYUNTAMIENTO  
DE TOLUCA  
2016 - 2018

IPAL DIF DE TOLUCA

Sistema de Coordinación Hacendaria del Estado de México con sus Municipios  
**Manual para la Planeación, Programación y Presupuestación Municipal del Ejercicio Anual 2018**

**Presupuesto Basado en Resultados Municipal**

**PbRM-01d FICHA TECNICA DE DISEÑO DE INDICADORES ESTRATEGICOS O DE GESTION 2018**

PILAR DE DESARROLLO / EJE TRANSVERSAL: 1 Pilar temático 1: Gobierno solidario  
TEMA DE DESARROLLO: Grupos vulnerables  
PROGRAMA PRESUPUESTARIO: 02060801 Protección a la población infantil  
PROYECTO: 020608010103 Detección y prevención de niños en situación de calle 020608010104 Menores en situación de migración no acompañada  
OBJETIVO DEL PROGRAMA PRESUPUESTARIO: Agrupa los proyectos que lleva a cabo el Gobierno municipal para garantizar el respeto a los derechos de los infantes, principalmente de los que están en condiciones de marginación, con acciones que mejoren su bienestar y desarrollo.  
DEPENDENCIA GENERAL: F00 AREA DE GESTIÓN SOCIAL  
DEPENDENCIA AUXILIAR: 312 Área de Servicios Jurídicos

**ESTRUCTURA DEL INDICADOR**

Numero NA 2.3

NOMBRE DEL INDICADOR:

Porcentaje de becas gestionadas.

FÓRMULA DEL CÁLCULO:

(Becas otorgadas a los infantes en situación de calle y en riesgo de migración/Becas gestionadas ante los diferentes niveles de gobierno) \*100

INTERPRETACIÓN:

A mayor valor del indicador mayor número de becas gestionadas

DIMENSIÓN QUE ATIENDE:

Eficiencia

FACTOR DE COMPARACIÓN:

0

FRECUENCIA DE MEDICIÓN:

Trimestral

DESCRIPCIÓN DEL FACTOR DE COMPARACIÓN:

No se cuenta con estadística comparativa

TIPO DE INDICADOR:

Gestión

LINEA BASE

0

METAS DE ACTIVIDADES RELACIONADAS Y AVANCE

Atender zonas receptoras  
Dar seguimiento a menores en la calle y de la calle (subsecuentes)  
Otorgar becas a menores (únicamente las que otorga el DIF municipal)  
Integrar a menores y personas al sistema educativo abierto  
Canalizar a menores  
Atender menores en riesgo (nuevos y subsecuentes)  
Realizar campañas y foros de sensibilización sobre trabajo infantil  
Integrar grupos auto gestivos y dar seguimiento (grupos promotorado de menores en situación de calle-pro  
Dar seguimiento a menores becados por DIFEM y/o SMDIF (visita)  
Gestionar becas educativas a menores para que continúen sus estudios y se prevenga su situación de calle  
Dar seguimiento a niñas, niños y adolescentes a través de proyectos de la estrategia "de la calle a la vida"  
Realizar campañas de prevención y fomento de la denuncia  
Atender a menores en riesgo de ser víctimas de la explotación sexual infantil  
Otorgar asistencia a familias de los menores víctimas y en riesgo de la explotación sexual infantil  
Canalizar denuncias ante la Procuraduría de la Defensa del Menor y la Familia, derivadas de la ESI  
Dar seguimiento a niñas, niños y adolescentes a través de proyectos de la estrategia de niñas, niños y ado

Atender a menores en la calle y de la calle (nuevos que se detectan cada mes)  
Reintegrar menores a la familia  
Reintegrar a menores al sistema educativo formal  
Realizar visitas domiciliarias para constatar y comprobar la situación en la que se encuentren los menores  
Atender zonas expulsoras (nuevas y subsecuentes)  
Atender a familias (nuevas y subsecuentes)  
Realizar diagnóstico municipal sobre los menores en situación de calle  
Promover acciones de coordinación interinstitucional (instancias de coordinación)  
Dar seguimiento a menores  
Gestionar y entregar becas para menores, con padrinos o patrocinadores  
Dar seguimiento a familias a través de proyectos de la estrategia "de la calle a la vida"  
Desarrollar eventos para prevenir, sensibilizar e informar a la población sobre la explotación sexual infantil  
Atender a menores víctimas de la explotación sexual infantil  
Canalizar a menores víctimas de ESI a otras instituciones para su atención especializada  
Canalizar denuncias ante el Ministerio Público, de menores víctimas de explotación sexual infantil  
Dar seguimiento a niñas, niños y adolescentes repatriados y atendidos a través de la estrategia de niñas, ni

ELABORÓ

Ing. Minerva Etzbeide Guerrero Alcantara



REVISÓ

LIC. Gilberto Hernández Campuzano



TIPO DE FICHA: OSFEM

FECHA DE ELABORACION: 22/03/2018

Hoja: 120 de 222



H. AYUNTAMIENTO  
DE TOLUCA  
2016 - 2018

IPAL DIF DE TOLUCA

Sistema de Coordinación Hacendaria del Estado de México con sus Municipios  
**Manual para la Planeación, Programación y Presupuestación Municipal del Ejercicio Anual 2018**

**Presupuesto Basado en Resultados Municipal**

**PbRM-01d FICHA TECNICA DE DISEÑO DE INDICADORES ESTRATEGICOS O DE GESTION 2018**

PILAR DE DESARROLLO / EJE TRANSVERSAL: 1 Pilar temático 1: Gobierno solidario  
TEMA DE DESARROLLO: Grupos vulnerables  
PROGRAMA PRESUPUESTARIO: 02060801 Protección a la población infantil  
PROYECTO: 0206080103 Detección y prevención de niños en situación de calle 0206080104 Menores en situación de migración no acompañada  
OBJETIVO DEL PROGRAMA PRESUPUESTARIO: Agrupa los proyectos que lleva a cabo el Gobierno municipal para garantizar el respeto a los derechos de los infantes, principalmente de los que están en condiciones de marginación, con acciones que mejoren su bienestar y desarrollo.  
DEPENDENCIA GENERAL: F00 AREA DE GESTIÓN SOCIAL  
DEPENDENCIA AUXILIAR: 312 Área de Servicios Jurídicos

**ESTRUCTURA DEL INDICADOR**

Numero NA 2.4  
NOMBRE DEL INDICADOR: Porcentaje de visitas escolares y domiciliarias.  
FÓRMULA DEL CÁLCULO: (Visitas domiciliarias y escolares realizadas/ Visitas domiciliarias y escolares programadas) \*100  
INTERPRETACIÓN: A mayor valor del indicador mayor número de visitas realizadas  
DIMENSIÓN QUE ATIENDE: Eficiencia  
FACTOR DE COMPARACIÓN: 0  
DESCRIPCIÓN DEL FACTOR DE COMPARACIÓN: No se cuenta con estadística comparativa  
LINEA BASE 0

FRECUENCIA DE MEDICIÓN: Trimestral  
TIPO DE INDICADOR: Gestion

**CALENDARIZACION TRIMESTRAL**

VARIABLES DEL INDICADOR	UNIDAD DE MEDIDA	TIPO DE OPERACION	TRIM 1	TRIM 2	TRIM 3	TRIM 4	META ANUAL
Visitas domiciliarias y escolares realizadas	Visita	Sumable	294.00	294.00	294.00	294.00	1,176.00
Visitas domiciliarias y escolares programadas	Visita	Sumable	294.00	294.00	294.00	294.00	1,176.00
RESULTADO ESPERADO			100.00	100.00	100.00	100.00	100.00

DESCRIPCIÓN DE LA META ANUAL: Indica el porcentaje de visitas realizadas con respecto al programado, esperando el 100% de cumplimiento  
MEDIOS DE VERIFICACIÓN: Registros Administrativos

ELABORÓ

Ing. Minerva Etzbeide Guerrero Alcantara



REVISÓ

Lic. Guibaldo Hernández Sampuzano



TIPO DE FICHA: OSFEM

FECHA DE ELABORACION: 22/03/2018

Hoja: 121 de 222



H. AYUNTAMIENTO  
DE TOLUCA  
2016 - 2018

IPAL DIF DE TOLUCA

Sistema de Coordinación Hacendaria del Estado de México con sus Municipios  
**Manual para la Planeación, Programación y Presupuestación Municipal del Ejercicio Anual 2018**

**Presupuesto Basado en Resultados Municipal**

**PbrM-01d FICHA TECNICA DE DISEÑO DE INDICADORES ESTRATEGICOS O DE GESTION 2018**

PILAR DE DESARROLLO / EJE TRANSVERSAL: 1 Pilar temático 1: Gobierno solidario  
TEMA DE DESARROLLO: Grupos vulnerables  
PROGRAMA PRESUPUESTARIO: 02060801 Protección a la población infantil  
PROYECTO: 020608010103 Detección y prevención de niños en situación de calle 020608010104 Menores en situación de migración no acompañada  
OBJETIVO DEL PROGRAMA PRESUPUESTARIO: Agrupa los proyectos que lleva a cabo el Gobierno municipal para garantizar el respeto a los derechos de los infantes, principalmente de los que están en condiciones de marginación, con acciones que mejoren su bienestar y desarrollo.  
DEPENDENCIA GENERAL: F00 AREA DE GESTIÓN SOCIAL  
DEPENDENCIA AUXILIAR: 312 Área de Servicios Jurídicos

**ESTRUCTURA DEL INDICADOR**

Numero NA 2.4

NOMBRE DEL INDICADOR: Porcentaje de visitas escolares y domiciliarias.

FÓRMULA DEL CÁLCULO: (Visitas domiciliarias y escolares realizadas/ Visitas domiciliarias y escolares programadas) \*100

INTERPRETACIÓN: A mayor valor del indicador mayor número de visitas realizadas

DIMENSIÓN QUE ATIENDE: Eficiencia

FACTOR DE COMPARACIÓN: 0

DESCRIPCIÓN DEL FACTOR DE COMPARACIÓN: No se cuenta con estadística comparativa

LINEA BASE 0

METAS DE ACTIVIDADES RELACIONADAS Y AVANCE

Atender zonas receptoras  
Dar seguimiento a menores en la calle y de la calle (subsecuentes)  
Otorgar becas a menores (únicamente las que otorga el DIF municipal)  
Integrar a menores y personas al sistema educativo abierto  
Canalizar a menores  
Atender menores en riesgo (nuevos y subsecuentes)  
Realizar campañas y foros de sensibilización sobre trabajo infantil  
Integrar grupos auto gestivos y dar seguimiento (grupos promovido de menores en situación de calle-pro  
Dar seguimiento a menores becados por DIFEM y/o SMDIF (visita)  
Gestionar becas educativas a menores para que continúen sus estudios y se prevenga su situación de calle  
Dar seguimiento a niñas, niños y adolescentes a través de proyectos de la estrategia "de la calle a la vida"  
Realizar campañas de prevención y fomento de la denuncia  
Atender a menores en riesgo de ser víctimas de la explotación sexual infantil  
Otorgar asistencia a familias de los menores víctimas y en riesgo de la explotación sexual infantil  
Canalizar denuncias ante la Procuraduría de la Defensa del Menor y la Familia, derivadas de la ESI  
Dar seguimiento a niñas, niños y adolescentes a través de proyectos de la estrategia de niñas, niños y adol

FRECUENCIA DE MEDICIÓN:

Trimestral

TIPO DE INDICADOR:

Gestion

Atender a menores en la calle y de la calle (nuevos que se detectan cada mes)  
Reintegrar menores a la familia  
Reintegrar a menores al sistema educativo formal  
Realizar visitas domiciliarias para constatar y comprobar la situación en la que se encuentren los menores  
Atender zonas expulsoras (nuevas y subsecuentes)  
Atender a familias (nuevas y subsecuentes)  
Realizar diagnóstico municipal sobre los menores en situación de calle  
Promover acciones de coordinación interinstitucional (instancias de coordinación)  
Dar seguimiento a menores  
Gestionar y entregar becas para menores, con padrinos o patrocinadores  
Dar seguimiento a familias a través de proyectos de la estrategia "de la calle a la vida"  
Desarrollar eventos para prevenir, sensibilizar e informar a la población sobre la explotación sexual infantil  
Atender a menores víctimas de la explotación sexual infantil  
Canalizar a menores víctimas de ESI a otras instituciones para su atención especializada  
Canalizar denuncias ante el Ministerio Público, de menores víctimas de explotación sexual infantil  
Dar seguimiento a niñas, niños y adolescentes repatriados y atendidos a través de la estrategia de niñas, ni

ELABORÓ

Ing. Minerva Etzelde Guerrero Alcantara



REVISÓ

Lic. Guilibaldo Hernandez Campuzano



TIPO DE FICHA: OSFEM

FECHA DE ELABORACION: 22/03/2018

Hoja: 122 de 222





H. AYUNTAMIENTO  
DE TOLUCA  
2016 - 2018

IPAL DIF DE TOLUCA

Sistema de Coordinación Hacendaria del Estado de México con sus Municipios  
**Manual para la Planeación, Programación y Presupuestación Municipal del Ejercicio Anual 2018**

**Presupuesto Basado en Resultados Municipal**

**PbRM-01d FICHA TECNICA DE DISEÑO DE INDICADORES ESTRATEGICOS O DE GESTION 2018**

**PILAR DE DESARROLLO / EJE TRANSVERSAL:** 1 Pilar temático 1: Gobierno solidario  
**TEMA DE DESARROLLO:** Grupos vulnerables  
**PROGRAMA PRESUPUESTARIO:** 02060801 Protección a la población infantil  
**PROYECTO:** 020608010103 Detección y prevención de niños en situación de calle 020608010104 Menores en situación de migración no acompañada  
**OBJETIVO DEL PROGRAMA PRESUPUESTARIO:** Agrupa los proyectos que lleva a cabo el Gobierno municipal para garantizar el respeto a los derechos de los infantes, principalmente de los que están en condiciones de marginación, con acciones que mejoren su bienestar y desarrollo.  
**DEPENDENCIA GENERAL:** F00 AREA DE GESTIÓN SOCIAL  
**DEPENDENCIA AUXILIAR:** 312 Área de Servicios Jurídicos

**ESTRUCTURA DEL INDICADOR**

**Numero:** NA 3.1 **No aplica**  
**NOMBRE DEL INDICADOR:** Porcentaje de personas asistentes a los talleres de capacitación.  
**FÓRMULA DEL CÁLCULO:** (Número de personas asistentes a los talleres de capacitación durante el trimestre actual/Número de personas asistentes a los talleres de capacitación durante el trimestre anterior) \*100  
**INTERPRETACIÓN:**  
**DIMENSIÓN QUE ATIENDE:** Eficiencia **FRECUENCIA DE MEDICIÓN:** Trimestral  
**FACTOR DE COMPARACIÓN:** **TIPO DE INDICADOR:** Gestion  
**DESCRIPCIÓN DEL FACTOR DE COMPARACIÓN:**  
**LINEA BASE**

**CALENDARIZACION TRIMESTRAL**

VARIABLES DEL INDICADOR	UNIDAD DE MEDIDA	TIPO DE OPERACION	TRIM 1	TRIM 2	TRIM 3	TRIM 4	META ANUAL
Número de personas asistentes a los talleres de capacitación durante el trimestre actual			0.00	0.00	0.00	0.00	0.00
Número de personas asistentes a los talleres de capacitación durante el trimestre anterior			0.00	0.00	0.00	0.00	0.00
RESULTADO ESPERADO			0.00	0.00	0.00	0.00	0.00

**DESCRIPCIÓN DE LA META ANUAL:**

**MEDIOS DE VERIFICACIÓN:** Registros Administrativos

ELABORÓ

Ing. Minerva Elizalde Guerrero Alcantara  
**DIF UIPPE**

REVISÓ

Lic. Gullibaldo Hernández Campuzano  
**DIF DIRECCIÓN**



H. AYUNTAMIENTO  
DE TOLUCA  
2016 - 2018

IPAL DIF DE TOLUCA

Sistema de Coordinación Hacendaria del Estado de México con sus Municipios  
**Manual para la Planeación, Programación y Presupuestación Municipal del Ejercicio Anual 2018**

**Presupuesto Basado en Resultados Municipal**

**PbRM-01d FICHA TECNICA DE DISEÑO DE INDICADORES ESTRATEGICOS O DE GESTION 2018**

PILAR DE DESARROLLO / EJE TRANSVERSAL: 1 Pilar temático 1: Gobierno solidario  
TEMA DE DESARROLLO: Grupos vulnerables  
PROGRAMA PRESUPUESTARIO: 02060801 Protección a la población infantil  
PROYECTO: 020608010103 Detección y prevención de niños en situación de calle 020608010104 Menores en situación de migración no acompañada  
OBJETIVO DEL PROGRAMA PRESUPUESTARIO: Agrupa los proyectos que lleva a cabo el Gobierno municipal para garantizar el respeto a los derechos de los infantes, principalmente de los que están en condiciones de marginación, con acciones que mejoren su bienestar y desarrollo.  
DEPENDENCIA GENERAL: F00 AREA DE GESTIÓN SOCIAL  
DEPENDENCIA AUXILIAR: 312 Área de Servicios Jurídicos

**ESTRUCTURA DEL INDICADOR**

Numero	NA	3.1	No aplica		
NOMBRE DEL INDICADOR:	Porcentaje de personas asistentes a los talleres de capacitación.				
FÓRMULA DEL CÁLCULO:	(Número de personas asistentes a los talleres de capacitación durante el trimestre actual/Número de personas asistentes a los talleres de capacitación durante el trimestre anterior) *100				
INTERPRETACIÓN:					
DIMENSIÓN QUE ATIENDE:	Eficiencia			FRECUENCIA DE MEDICIÓN:	Trimestral
FACTOR DE COMPARACIÓN:				TIPO DE INDICADOR:	Gestion
DESCRIPCIÓN DEL FACTOR DE COMPARACIÓN:					
LINEA BASE					
METAS DE ACTIVIDADES RELACIONADAS Y AVANCE	<ul style="list-style-type: none"> <li>Atender zonas receptoras</li> <li>Dar seguimiento a menores en la calle y de la calle (subsecuentes)</li> <li>Otorgar becas a menores (únicamente las que otorga el DIF municipal)</li> <li>Integrar a menores y personas al sistema educativo abierto</li> <li>Canalizar a menores</li> <li>Atender menores en riesgo (nuevos y subsecuentes)</li> <li>Realizar campañas y foros de sensibilización sobre trabajo infantil</li> <li>Integrar grupos auto gestivos y dar seguimiento (grupos promotorado de menores en situación de calle-pvc</li> <li>Dar seguimiento a menores becados por DIFEM y/o SMDIF (visita)</li> <li>Gestionar becas educativas a menores para que continúen sus estudios y se prevenga su situación de calle</li> <li>Dar seguimiento a niñas, niños y adolescentes a través de proyectos de la estrategia "de la calle a la vida"</li> <li>Realizar campañas de prevención y fomento de la denuncia</li> <li>Atender a menores en riesgo de ser víctimas de la explotación sexual infantil</li> <li>Otorgar asistencia a familias de los menores víctimas y en riesgo de la explotación sexual infantil</li> <li>Canalizar denuncias ante la Procuraduría de la Defensa del Menor y la Familia, derivadas de la ESI</li> <li>Dar seguimiento a niñas, niños y adolescentes a través de proyectos de la estrategia de niñas, niños y adol</li> </ul>	<ul style="list-style-type: none"> <li>Atender a menores en la calle y de la calle (nuevos que se detectan cada mes)</li> <li>Reintegrar menores a la familia</li> <li>Reintegrar a menores al sistema educativo formal</li> <li>Realizar visitas domiciliarias para constatar y comprobar la situación en la que se encuentren los menores</li> <li>Atender zonas expulsoras (nuevas y subsecuentes)</li> <li>Atender a familias (nuevas y subsecuentes)</li> <li>Realizar diagnóstico municipal sobre los menores en situación de calle</li> <li>Promover acciones de coordinación interinstitucional (instancias de coordinación)</li> <li>Dar seguimiento a menores</li> <li>Gestionar y entregar becas para menores, con padrinos o patrocinadores</li> <li>Dar seguimiento a familias a través de proyectos de la estrategia "de la calle a la vida"</li> <li>Desarrollar eventos para prevenir, sensibilizar e informar a la población sobre la explotación sexual infantil</li> <li>Atender a menores víctimas de la explotación sexual infantil</li> <li>Canalizar a menores víctimas de ESI a otras instituciones para su atención especializada</li> <li>Canalizar denuncias ante el Ministerio Público, de menores víctimas de explotación sexual infantil</li> <li>Dar seguimiento a niñas, niños y adolescentes repatriados y atendidos a través de la estrategia de niñas, ni</li> </ul>			

ELABORÓ

Ing. Minerva Etzbe de Guerrero Alcantara



REVISÓ

Lic. Guilibaldo Hernández Garibay





H. AYUNTAMIENTO  
DE TOLUCA  
2016 - 2018

IPAL DIF DE TOLUCA

Sistema de Coordinación Hacendaria del Estado de México con sus Municipios  
**Manual para la Planeación, Programación y Presupuestación Municipal del Ejercicio Anual 2018**

**Presupuesto Basado en Resultados Municipal**

**PbRM-01d FICHA TECNICA DE DISEÑO DE INDICADORES ESTRATEGICOS O DE GESTION 2018**

PILAR DE DESARROLLO / EJE TRANSVERSAL: 1 Pilar temático 1: Gobierno solidario  
TEMA DE DESARROLLO: Grupos Vulnerables  
PROGRAMA PRESUPUESTARIO: 02060802 Atención a personas con discapacidad  
PROYECTO: 020608020201 Capacitación a personas con discapacidad 020608020301 Atención médica y paramédica a personas con discapacidad  
020608020302 Atención terapéutica a personas con discapacidad  
OBJETIVO DEL PROGRAMA PRESUPUESTARIO: Integra los proyectos orientados a fortalecer la prevención, rehabilitación e integración social, con la participación de la población en general y las personas con discapacidad en su propia superación, promoviendo en la sociedad el respeto a la dignidad y su integración al desarrollo.  
DEPENDENCIA GENERAL: E00 AREA DE OPERACIÓN  
DEPENDENCIA AUXILIAR: 314 Área de Asistencia a Discapacitados

**ESTRUCTURA DEL INDICADOR**

Numero NF 1  
NOMBRE DEL INDICADOR: Tasa de variación en el número de personas con discapacidad atendidas.  
FÓRMULA DEL CÁLCULO:  $((\text{Personas con discapacidad atendidas en el año actual} / \text{Personas con discapacidad atendidas en el año anterior}) - 1) * 100$   
INTERPRETACIÓN: A mayor valor del indicador mayor número de personas con discapacidad atendidas  
DIMENSIÓN QUE ATIENDE: Eficiencia  
FACTOR DE COMPARACIÓN: 3387  
DESCRIPCIÓN DEL FACTOR DE COMPARACIÓN: Valor obtenido durante 2017  
LINEA BASE: 3387  
FRECUENCIA DE MEDICIÓN: Anual  
TIPO DE INDICADOR: Estratégico

**CALENDARIZACION TRIMESTRAL**

VARIABLES DEL INDICADOR	UNIDAD DE MEDIDA	TIPO DE OPERACION	TRIM 1	TRIM 2	TRIM 3	TRIM 4	META ANUAL
Personas con discapacidad atendidas en el año actual	Persona	No sumable	0.00	0.00	0.00	2,650.00	2,650.00
Personas con discapacidad atendidas en el año anterior	Persona	No sumable	0.00	0.00	0.00	3,387.00	3,387.00
RESULTADO ESPERADO			0.00	0.00	0.00	-21.76	-21.76

DESCRIPCIÓN DE LA META ANUAL: Calcula el incremento de personas atendidas con respecto al año anterior, está en proceso la depuración de beneficiarios reales dado que en la cifra del año anterior existían duplicados  
MEDIOS DE VERIFICACIÓN: Registros administrativos

ELABORÓ

Ing. Minerva Etzbeke Guerrero Alcantara



REVISÓ

Lic. Guibaldo Hernández Campuzano



TIPO DE FICHA: OSFEM

FECHA DE ELABORACION: 22/03/2018

Hoja: 125 de 222





H. AYUNTAMIENTO  
DE TOLUCA  
2016 - 2018

IPAL DIF DE TOLUCA

Sistema de Coordinación Hacendaria del Estado de México con sus Municipios  
**Manual para la Planeación, Programación y Presupuestación Municipal del Ejercicio Anual 2018**

**Presupuesto Basado en Resultados Municipal**

**PbRM-01d FICHA TECNICA DE DISEÑO DE INDICADORES ESTRATEGICOS O DE GESTION 2018**

**PILAR DE DESARROLLO / EJE TRANSVERSAL:** 1 Pilar temático 1: Gobierno solidario  
**TEMA DE DESARROLLO:** Grupos Vulnerables  
**PROGRAMA PRESUPUESTARIO:** 02060802 Atención a personas con discapacidad  
**PROYECTO:** 020608020201 Capacitación a personas con discapacidad 020608020301 Atención médica y paramédica a personas con discapacidad  
 020608020302 Atención terapéutica a personas con discapacidad  
**OBJETIVO DEL PROGRAMA PRESUPUESTARIO:** Integra los proyectos orientados a fortalecer la prevención, rehabilitación e integración social, con la participación de la población en general y las personas con discapacidad en su propia superación, promoviendo en la sociedad el respeto a la dignidad y su integración al desarrollo.  
**DEPENDENCIA GENERAL:** E00 AREA DE OPERACIÓN  
**DEPENDENCIA AUXILIAR:** 314 Área de Asistencia a Discapacitados

**ESTRUCTURA DEL INDICADOR**

Numero NF 1

**NOMBRE DEL INDICADOR:** Tasa de variación en el número de personas con discapacidad atendidas.  
**FÓRMULA DEL CÁLCULO:**  $((\text{Personas con discapacidad atendidas en el año actual} / \text{Personas con discapacidad atendidas en el año anterior}) - 1) * 100$   
**INTERPRETACIÓN:** A mayor valor del indicador mayor número de personas con discapacidad atendidas  
**DIMENSIÓN QUE ATIENDE:** Eficiencia  
**FACTOR DE COMPARACIÓN:** 3387  
**DESCRIPCIÓN DEL FACTOR DE COMPARACIÓN:** Valor obtenido durante 2017  
**LINEA BASE:** 3387

**FRECUENCIA DE MEDICIÓN:** Anual  
**TIPO DE INDICADOR:** Estratégico

**METAS DE ACTIVIDADES RELACIONADAS Y AVANCE**

- |  |   |
|--|---|
| <ul style="list-style-type: none"> <li>Impartir talleres de integración social para personas con discapacidad a diversos sectores de la población</li> <li>Integrar a personas con discapacidad a educación regular</li> <li>Integrar a personas con discapacidad a la capacitación y adiestramiento</li> <li>Integrar a personas con discapacidad a las actividades deportivas</li> <li>Orientar e informar sobre la prevención de la discapacidad, a través de asesorías individuales</li> <li>Impartir pláticas a la población en general de prevención de accidentes (escuela, hogar, vía pública y trabajo)</li> <li>Impartir pláticas a la población en general de enfermedades crónico degenerativas (diabetes mellitus, hiperten</li> <li>Difundir temas de discapacidad en la población</li> <li>Distribuir material impreso (trípticos) para la prevención de la discapacidad a la población en general</li> <li>Orientar a personas con discapacidad</li> <li>Otorgar consultas médicas de rehabilitación a personas con discapacidad en CRIS, URIS o UBRIS</li> <li>Otorgar consultas de trabajo social a personas con discapacidad en CRIS, URIS o UBRIS</li> <li>Detección de personas con discapacidad permanente</li> <li>Referir a personas con discapacidad a otras instituciones para su atención</li> <li>Aplicar terapias ocupacionales a personas con discapacidad en CRIS, URIS o UBRIS</li> <li>Aplicar terapias de lenguaje a personas con discapacidad en CRIS, URIS o UBRIS</li> <li>Donar ayudas funcionales (andaderas, sillas de ruedas, carriolas, muletas, bastones, auxiliares auditivos) a</li> <li>Impartir taller de Braille a personas vulnerables del municipio de Toluca</li> </ul> | <ul style="list-style-type: none"> <li>Integrar a personas con discapacidad a educación especial</li> <li>Integrar laboralmente a personas con discapacidad</li> <li>Integrar a personas con discapacidad a las actividades recreativas o culturales</li> <li>Impartir pláticas de prevención de la discapacidad en escuelas, a padres de familia y a la población en general</li> <li>Elaborar material de difusión de los programas de previfid entre la población (trípticos, carteles, periódicos)</li> <li>Impartir pláticas a la población en general de higiene de columna y defectos de postura</li> <li>Otorgar pláticas sobre discapacidad</li> <li>Gestionar la firma de convenios de apoyo a personas con discapacidad.</li> <li>Detectar a personas con discapacidad</li> <li>Apoyar con transporte a personas con discapacidad</li> <li>Otorgar consultas de psicología a personas con discapacidad en CRIS, URIS o UBRIS</li> <li>Otorgar pláticas sobre rehabilitación a personas con discapacidad y a sus familiares</li> <li>Otorgar alta a personas con discapacidad</li> <li>Aplicar terapias físicas, a personas con discapacidad en CRIS, URIS o UBRIS</li> <li>Aplicar terapias en programa de estimulación temprana a niños con discapacidad en CRIS, URIS o UBRIS</li> <li>Solicitar el equipamiento de CRIS, URIS o UBRIS</li> <li>Integrar expedientes para la donación de ayudas funcionales a través del DIFEM</li> <li>Impartir taller de cómputo Braille a personas vulnerables del municipio de Toluca</li> </ul> |
|--|---|

ELABORÓ

Ing. Minerva Etbende Guerrero Alcantara



REVISÓ

Lic. Guilibaldo Hernandez Hernandez





H. AYUNTAMIENTO  
DE TOLUCA  
2016 - 2018

IPAL DIF DE TOLUCA

Sistema de Coordinación Hacendaria del Estado de México con sus Municipios  
**Manual para la Planeación, Programación y Presupuestación Municipal del Ejercicio Anual 2018**

**Presupuesto Basado en Resultados Municipal**

**PbRM-01d FICHA TECNICA DE DISEÑO DE INDICADORES ESTRATEGICOS O DE GESTION 2018**

**PILAR DE DESARROLLO / EJE TRANSVERSAL:** 1 Pilar temático 1: Gobierno solidario  
**TEMA DE DESARROLLO:** Grupos Vulnerables  
**PROGRAMA PRESUPUESTARIO:** 02060802 Atención a personas con discapacidad  
**PROYECTO:** 020608020201 Capacitación a personas con discapacidad 020608020301 Atención médica y paramédica a personas con discapacidad  
 020608020302 Atención terapéutica a personas con discapacidad  
**OBJETIVO DEL PROGRAMA PRESUPUESTARIO:** Integra los proyectos orientados a fortalecer la prevención, rehabilitación e integración social, con la participación de la población en general y las personas con discapacidad en su propia superación, promoviendo en la sociedad el respeto a la dignidad y su integración al desarrollo.  
**DEPENDENCIA GENERAL:** E00 AREA DE OPERACIÓN  
**DEPENDENCIA AUXILIAR:** 314 Área de Asistencia a Discapacitados

**ESTRUCTURA DEL INDICADOR**

Numero NF 1  
**NOMBRE DEL INDICADOR:** Tasa de variación en el número de personas con discapacidad atendidas.  
**FÓRMULA DEL CÁLCULO:**  $((\text{Personas con discapacidad atendidas en el año actual} / \text{Personas con discapacidad atendidas en el año anterior}) - 1) * 100$   
**INTERPRETACIÓN:** A mayor valor del indicador mayor número de personas con discapacidad atendidas  
**DIMENSIÓN QUE ATIENDE:** Eficiencia  
**FACTOR DE COMPARACIÓN:** 3387  
**DESCRIPCIÓN DEL FACTOR DE COMPARACIÓN:** Valor obtenido durante 2017  
**LINEA BASE:** 3387

Entregar becas a personas con discapacidad	Otorgar terapias con equinos
Entregar despensas a personas con discapacidad	Impartir clases de lenguaje de señas mexicano a personas con discapacidad auditiva
Realizar dinámicas de sensibilización	Impartir pláticas de Braille
Llevar a cabo jornadas en delegaciones	Realizar eventos en torno al mes de la discapacidad
Realizar evento del Día Internacional de la Discapacidad	

**FRECUENCIA DE MEDICIÓN:** Anual  
**TIPO DE INDICADOR:** Estratégico

ELABORÓ

Ing. Minerva Etzbeide Guerrero Alcántara  
**DIF UIPPE**  
 Municipalidad para el Desarrollo  
 Integral de la Población de Toluca

REVISÓ

Lic. Guibaldo Hernández Campuzano  
**DIF DIRECCIÓN**  
 Sistema de Coordinación Hacendaria del Estado de México  
 Sistema de Coordinación Hacendaria del Estado de México  
 Sistema de Coordinación Hacendaria del Estado de México



H. AYUNTAMIENTO  
DE TOLUCA  
2016 - 2018

IPAL DIF DE TOLUCA

Sistema de Coordinación Hacendaria del Estado de México con sus Municipios  
**Manual para la Planeación, Programación y Presupuestación Municipal del Ejercicio Anual 2018**

**Presupuesto Basado en Resultados Municipal**

**PbRM-01d FICHA TECNICA DE DISEÑO DE INDICADORES ESTRATEGICOS O DE GESTION 2018**

**PILAR DE DESARROLLO / EJE TRANSVERSAL:** 1 Pilar temático 1: Gobierno solidario  
**TEMA DE DESARROLLO:** Grupos Vulnerables  
**PROGRAMA PRESUPUESTARIO:** 02060802 Atención a personas con discapacidad  
**PROYECTO:** 020608020201 Capacitación a personas con discapacidad 020608020301 Atención médica y paramédica a personas con discapacidad  
 020608020302 Atención terapéutica a personas con discapacidad  
**OBJETIVO DEL PROGRAMA PRESUPUESTARIO:** Integra los proyectos orientados a fortalecer la prevención, rehabilitación e integración social, con la participación de la población en general y las personas con discapacidad en su propia superación, promoviendo en la sociedad el respeto a la dignidad y su integración al desarrollo.  
**DEPENDENCIA GENERAL:** E00 AREA DE OPERACIÓN  
**DEPENDENCIA AUXILIAR:** 314 Área de Asistencia a Discapacitados

**ESTRUCTURA DEL INDICADOR**

**Numero** NP 1  
**NOMBRE DEL INDICADOR:** Porcentaje de población con discapacidad beneficiada a través de programas de asistencia social  
**FÓRMULA DEL CÁLCULO:** (Población con discapacidad beneficiada a través de programas de asistencia social/Total de la Población con discapacidad a nivel Municipal)\*100  
**INTERPRETACIÓN:** A mayor valor del indicador mayor número de personas con discapacidad beneficiadas a través de programas de asistencia social  
**DIMENSIÓN QUE ATIENDE:** Eficiencia **FRECUENCIA DE MEDICIÓN:** Anual  
**FACTOR DE COMPARACIÓN:** 3387 **TIPO DE INDICADOR:** Estratégico  
**DESCRIPCIÓN DEL FACTOR DE COMPARACIÓN:** Valor obtenido durante 2017  
**LINEA BASE:** 3387

**CALENDARIZACION TRIMESTRAL**

VARIABLES DEL INDICADOR	UNIDAD DE MEDIDA	TIPO DE OPERACION	TRIM 1	TRIM 2	TRIM 3	TRIM 4	META ANUAL
Población con discapacidad beneficiada a través de programas de asistencia social	Persona	No sumable	0.00	0.00	0.00	2,650.00	2,650.00
Total de la Población con discapacidad a nivel Municipal	Persona	No sumable	0.00	0.00	0.00	23,403.00	23,403.00
<b>RESULTADO ESPERADO</b>			0.00	0.00	0.00	11.32	11.32

**DESCRIPCIÓN DE LA META ANUAL:** Mide la cobertura de personas con discapacidad beneficiadas con programas de asistencia social con respecto al total de la población.  
**MEDIOS DE VERIFICACIÓN:** Registros administrativos.

ELABORÓ

Ing. Minerva Elizalde Guerrero Alcantara



REVISÓ

Lic. Guilibaldo Hernández Sampuzano







H. AYUNTAMIENTO  
DE TOLUCA  
2016 - 2018

IPAL DIF DE TOLUCA

Sistema de Coordinación Hacendaria del Estado de México con sus Municipios  
**Manual para la Planeación, Programación y Presupuestación Municipal del Ejercicio Anual 2018**

**Presupuesto Basado en Resultados Municipal**

**PbRM-01d FICHA TECNICA DE DISEÑO DE INDICADORES ESTRATEGICOS O DE GESTION 2018**

**PILAR DE DESARROLLO / EJE TRANSVERSAL:** 1 Pilar temático 1: Gobierno solidario  
**TEMA DE DESARROLLO:** Grupos Vulnerables  
**PROGRAMA PRESUPUESTARIO:** 02060802 Atención a personas con discapacidad  
**PROYECTO:** 020608020201 Capacitación a personas con discapacidad 020608020301 Atención médica y paramédica a personas con discapacidad  
 020608020302 Atención terapéutica a personas con discapacidad  
**OBJETIVO DEL PROGRAMA PRESUPUESTARIO:** Integra los proyectos orientados a fortalecer la prevención, rehabilitación e integración social, con la participación de la población en general y las personas con discapacidad en su propia superación, promoviendo en la sociedad el respeto a la dignidad y su integración al desarrollo.  
**DEPENDENCIA GENERAL:** E00 AREA DE OPERACIÓN  
**DEPENDENCIA AUXILIAR:** 314 Área de Asistencia a Discapacitados

**ESTRUCTURA DEL INDICADOR**

Numero NP 1

**NOMBRE DEL INDICADOR:** Porcentaje de población con discapacidad beneficiada a través de programas de asistencia social

**FÓRMULA DEL CÁLCULO:**  $(\text{Población con discapacidad beneficiada a través de programas de asistencia social} / \text{Total de la Población con discapacidad a nivel Municipal}) * 100$

**INTERPRETACIÓN:** A mayor valor del indicador mayor número de personas con discapacidad beneficiadas a través de programas de asistencia social

**DIMENSIÓN QUE ATIENDE:** Eficiencia

**FRECUENCIA DE MEDICIÓN:** Anual

**FACTOR DE COMPARACIÓN:** 3387

**TIPO DE INDICADOR:** Estratégico

**DESCRIPCIÓN DEL FACTOR DE COMPARACIÓN:** Valor obtenido durante 2017

**LINEA BASE:** 3387

**METAS DE ACTIVIDADES RELACIONADAS Y AVANCE**

Impartir talleres de integración social para personas con discapacidad a diversos sectores de la población  
 Integrar a personas con discapacidad a educación regular  
 Integrar a personas con discapacidad a la capacitación y adiestramiento  
 Integrar a personas con discapacidad a las actividades deportivas  
 Orientar e informar sobre la prevención de la discapacidad, a través de asesorías individuales  
 Impartir pláticas a la población en general de prevención de accidentes (escuela, hogar, vía pública y trabajo)  
 Impartir pláticas a la población en general de enfermedades crónico degenerativas (diabetes mellitus, hipertensión)  
 Difundir temas de discapacidad en la población  
 Distribuir material impreso (trípticos) para la prevención de la discapacidad a la población en general  
 Orientar a personas con discapacidad  
 Otorgar consultas médicas de rehabilitación a personas con discapacidad en CRIS, URIS o UBRIS  
 Otorgar consultas de trabajo social a personas con discapacidad en CRIS, URIS o UBRIS  
 Detección de personas con discapacidad permanente  
 Referir a personas con discapacidad a otras instituciones para su atención  
 Aplicar terapias ocupacionales a personas con discapacidad en CRIS, URIS o UBRIS  
 Aplicar terapias de lenguaje a personas con discapacidad en CRIS, URIS o UBRIS  
 Donar ayudas funcionales (andaderas, sillas de ruedas, carriolas, muletas, bastones, auxiliares auditivos) a personas con discapacidad  
 Impartir taller de Braille a personas vulnerables del municipio de Toluca

Integrar a personas con discapacidad a educación especial  
 Integrar laboralmente a personas con discapacidad  
 Integrar a personas con discapacidad a las actividades recreativas o culturales  
 Impartir pláticas de prevención de la discapacidad en escuelas, a padres de familia y a la población en general  
 Elaborar material de difusión de los programas de prevencion entre la población (trípticos, carteles, periódicos)  
 Impartir pláticas a la población en general de higiene de columna y defectos de postura  
 Otorgar pláticas sobre discapacidad  
 Gestionar la firma de convenios de apoyo a personas con discapacidad.  
 Detectar a personas con discapacidad  
 Apoyar con transporte a personas con discapacidad  
 Otorgar consultas de psicología a personas con discapacidad en CRIS, URIS o UBRIS  
 Otorgar pláticas sobre rehabilitación a personas con discapacidad y a sus familiares  
 Otorgar alta a personas con discapacidad  
 Aplicar terapias físicas, a personas con discapacidad en CRIS, URIS o UBRIS  
 Aplicar terapias en programa de estimulación temprana a niños con discapacidad en CRIS, URIS o UBRIS  
 Solicitar el equipamiento de CRIS, URIS o UBRIS  
 Integrar expedientes para la donación de ayudas funcionales a través del DIFEM  
 Impartir taller de cómputo Braille a personas vulnerables del municipio de Toluca

ELABORÓ

Ing. Minerva Etzel Guerrero Alcántara  
**DIF UIPPE**  
Sistema Municipal para el Desarrollo  
Municipal de la Presidencia del Municipio

REVISÓ

Lic. Gullbaldo Hernández Campuzano  
**DIF DIRECCIÓN**  
Sistema Municipal para el Desarrollo



H. AYUNTAMIENTO  
DE TOLUCA  
2016 - 2018

IPAL DIF DE TOLUCA

Sistema de Coordinación Hacendaria del Estado de México con sus Municipios  
**Manual para la Planeación, Programación y Presupuestación Municipal del Ejercicio Anual 2018**

**Presupuesto Basado en Resultados Municipal**

**PbRM-01d FICHA TECNICA DE DISEÑO DE INDICADORES ESTRATEGICOS O DE GESTION 2018**

PILAR DE DESARROLLO / EJE TRANSVERSAL: 1 Pilar temático 1: Gobierno solidario  
TEMA DE DESARROLLO: Grupos Vulnerables  
PROGRAMA PRESUPUESTARIO: 02060802 Atención a personas con discapacidad  
PROYECTO: 020608020201 Capacitación a personas con discapacidad 020608020301 Atención médica y paramédica a personas con discapacidad  
020608020302 Atención terapéutica a personas con discapacidad  
OBJETIVO DEL PROGRAMA PRESUPUESTARIO: Integra los proyectos orientados a fortalecer la prevención, rehabilitación e integración social, con la participación de la población en general y las personas con discapacidad en su propia superación, promoviendo en la sociedad el respeto a la dignidad y su integración al desarrollo.  
DEPENDENCIA GENERAL: E00 AREA DE OPERACIÓN  
DEPENDENCIA AUXILIAR: 314 Área de Asistencia a Discapacitados

**ESTRUCTURA DEL INDICADOR**

Numero	NP	1			
NOMBRE DEL INDICADOR:	Porcentaje de población con discapacidad beneficiada a través de programas de asistencia social				
FÓRMULA DEL CÁLCULO:	$(\text{Población con discapacidad beneficiada a través de programas de asistencia social} / \text{Total de la Población con discapacidad a nivel Municipal}) * 100$				
INTERPRETACIÓN:	A mayor valor del indicador mayor número de personas con discapacidad beneficiadas a través de programas de asistencia social				
DIMENSIÓN QUE ATIENDE:	Eficiencia		FRECUENCIA DE MEDICIÓN:	Anual	
FACTOR DE COMPARACIÓN:	3387		TIPO DE INDICADOR:	Estrategico	
DESCRIPCIÓN DEL FACTOR DE COMPARACIÓN:	Valor obtenido durante 2017				
LINEA BASE	3387				

Entregar becas a personas con discapacidad	Otorgar terapias con equinos
Entregar despensas a personas con discapacidad	Impartir clases de lenguaje de señas mexicano a personas con discapacidad auditiva
Realizar dinámicas de sensibilización	Impartir pláticas de Braille
Llevar a cabo jornadas en delegaciones	Realizar eventos en torno al mes de la discapacidad
Realizar evento del Día Internacional de la Discapacidad	

ELABORÓ

Ing. Minerva Elizalde Guerrero Alcantara



REVISÓ

Lic. Gullibaldo Hernández Camuzano





H. AYUNTAMIENTO  
DE TOLUCA  
2016 - 2018

IPAL DIF DE TOLUCA

Sistema de Coordinación Hacendaria del Estado de México con sus Municipios  
**Manual para la Planeación, Programación y Presupuestación Municipal del Ejercicio Anual 2018**

**Presupuesto Basado en Resultados Municipal**

**PbrM-01d FICHA TECNICA DE DISEÑO DE INDICADORES ESTRATEGICOS O DE GESTION 2018**

PILAR DE DESARROLLO / EJE TRANSVERSAL: 1 Pilar temático 1: Gobierno solidario  
TEMA DE DESARROLLO: Grupos Vulnerables  
PROGRAMA PRESUPUESTARIO: 02060802 Atención a personas con discapacidad  
PROYECTO: 020608020201 Capacitación a personas con discapacidad 020608020301 Atención médica y paramédica a personas con discapacidad  
020608020302 Atención terapéutica a personas con discapacidad  
OBJETIVO DEL PROGRAMA PRESUPUESTARIO: Integra los proyectos orientados a fortalecer la prevención, rehabilitación e integración social, con la participación de la población en general y las personas con discapacidad en su propia superación, promoviendo en la sociedad el respeto a la dignidad y su integración al desarrollo.  
DEPENDENCIA GENERAL: E00 AREA DE OPERACIÓN  
DEPENDENCIA AUXILIAR: 314 Área de Asistencia a Discapacitados

**ESTRUCTURA DEL INDICADOR**

Numero NC 1  
NOMBRE DEL INDICADOR: Porcentaje de eficacia en el otorgamiento de terapias de Rehabilitación  
FÓRMULA DEL CÁLCULO:  $(\text{Personas beneficiadas con terapias de rehabilitación} / \text{Total de personas proyectadas a beneficiar con terapias de rehabilitación}) * 100$   
INTERPRETACIÓN: A mayor valor del indicador mayor número de personas atendidas con terapias de rehabilitación  
DIMENSIÓN QUE ATIENDE: Eficiencia  
FACTOR DE COMPARACIÓN: 1234 FRECUENCIA DE MEDICIÓN: Semestral  
DESCRIPCIÓN DEL FACTOR DE COMPARACIÓN: Valor obtenido durante 2017 TIPO DE INDICADOR: Gestión  
LINEA BASE 1234

**CALENDARIZACION TRIMESTRAL**

VARIABLES DEL INDICADOR	UNIDAD DE MEDIDA	TIPO DE OPERACION	TRIM 1	TRIM 2	TRIM 3	TRIM 4	META ANUAL
Personas beneficiadas con terapias de rehabilitación	Persona	No sumable	0.00	2,650.00	0.00	2,650.00	0.00
Total de personas proyectadas a beneficiar con terapias de rehabilitación	Persona	No sumable	0.00	2,650.00	0.00	2,650.00	0.00
RESULTADO ESPERADO			0.00	100.00	0.00	100.00	0.00

DESCRIPCIÓN DE LA META ANUAL: Mide la eficacia de personas beneficiadas con terapias de rehabilitación con respecto a las programadas, esperando un valor final del 100%  
MEDIOS DE VERIFICACIÓN: Registros administrativos

ELABORÓ

Ing. Minerva Elzalde Guerrero Alcántara



REVISÓ



TIPO DE FICHA: OSFEM

FECHA DE ELABORACION: 22/03/2018

Hoja: 131 de 222





H. AYUNTAMIENTO  
DE TOLUCA  
2016 - 2018

IPAL DIF DE TOLUCA

Sistema de Coordinación Hacendaria del Estado de México con sus Municipios  
**Manual para la Planeación, Programación y Presupuestación Municipal del Ejercicio Anual 2018**

**Presupuesto Basado en Resultados Municipal**

**PbRM-01d FICHA TECNICA DE DISEÑO DE INDICADORES ESTRATEGICOS O DE GESTION 2018**

PILAR DE DESARROLLO / EJE TRANSVERSAL: 1 Pilar temático 1: Gobierno solidario  
TEMA DE DESARROLLO: Grupos Vulnerables  
PROGRAMA PRESUPUESTARIO: 02060802 Atención a personas con discapacidad  
PROYECTO: 020608020201 Capacitación a personas con discapacidad 020608020301 Atención médica y paramédica a personas con discapacidad  
020608020302 Atención terapéutica a personas con discapacidad  
OBJETIVO DEL PROGRAMA PRESUPUESTARIO: Integra los proyectos orientados a fortalecer la prevención, rehabilitación e integración social, con la participación de la población en general y las personas con discapacidad en su propia superación, promoviendo en la sociedad el respeto a la dignidad y su integración al desarrollo.  
DEPENDENCIA GENERAL: E00 AREA DE OPERACIÓN  
DEPENDENCIA AUXILIAR: 314 Área de Asistencia a Discapacitados

**ESTRUCTURA DEL INDICADOR**

Numero NC 1

NOMBRE DEL INDICADOR: Porcentaje de eficacia en el otorgamiento de terapias de Rehabilitación  
FÓRMULA DEL CÁLCULO:  $(\text{Personas beneficiadas con terapias de rehabilitación} / \text{Total de personas proyectadas a beneficiar con terapias de rehabilitación}) * 100$   
INTERPRETACIÓN: A mayor valor del indicador mayor número de personas atendidas con terapias de rehabilitación  
DIMENSIÓN QUE ATIENDE: Eficiencia  
FACTOR DE COMPARACIÓN: 1234  
DESCRIPCIÓN DEL FACTOR DE COMPARACIÓN: Valor obtenido durante 2017  
LINEA BASE: 1234  
METAS DE ACTIVIDADES RELACIONADAS Y AVANCE

FRECUENCIA DE MEDICIÓN: Semestral  
TIPO DE INDICADOR: Gestión

Impartir talleres de integración social para personas con discapacidad a diversos sectores de la población  
Integrar a personas con discapacidad a educación regular  
Integrar a personas con discapacidad a la capacitación y adiestramiento  
Integrar a personas con discapacidad a las actividades deportivas  
Orientar e informar sobre la prevención de la discapacidad, a través de asesorías individuales  
Impartir pláticas a la población en general de prevención de accidentes (escuela, hogar, vía pública y trabajo)  
Impartir pláticas a la población en general de enfermedades crónico degenerativas (diabetes mellitus, hiperten  
Difundir temas de discapacidad en la población  
Distribuir material impreso (trípticos) para la prevención de la discapacidad a la población en general  
Orientar a personas con discapacidad  
Otorgar consultas médicas de rehabilitación a personas con discapacidad en CRIS, URIS o UBRIS  
Otorgar consultas de trabajo social a personas con discapacidad en CRIS, URIS o UBRIS  
Detección de personas con discapacidad permanente  
Referir a personas con discapacidad a otras instituciones para su atención  
Aplicar terapias ocupacionales a personas con discapacidad en CRIS, URIS o UBRIS  
Aplicar terapias de lenguaje a personas con discapacidad en CRIS, URIS o UBRIS  
Donar ayudas funcionales (andaderas, sillas de ruedas, carritos, muletas, bastones, auxiliares auditivos) a  
Impartir taller de Braille a personas vulnerables del municipio de Toluca

Integrar a personas con discapacidad a educación especial  
Integrar laboralmente a personas con discapacidad  
Integrar a personas con discapacidad a las actividades recreativas o culturales  
Impartir pláticas de prevención de la discapacidad en escuelas, a padres de familia y a la población en general  
Elaborar material de difusión de los programas de previfid entre la población (trípticos, carteles, periódicos r  
Impartir pláticas a la población en general de higiene de columna y defectos de postura  
Otorgar pláticas sobre discapacidad  
Gestionar la firma de convenios de apoyo a personas con discapacidad.  
Detectar a personas con discapacidad  
Apoyar con transporte a personas con discapacidad  
Otorgar consultas de psicología a personas con discapacidad en CRIS, URIS o UBRIS  
Otorgar pláticas sobre rehabilitación a personas con discapacidad y a sus familiares  
Otorgar alta a personas con discapacidad  
Aplicar terapias físicas, a personas con discapacidad en CRIS, URIS o UBRIS  
Aplicar terapias en programa de estimulación temprana a niños con discapacidad en CRIS, URIS o UBRIS  
Solicitar el equipamiento de CRIS, URIS o UBRIS  
Integrar expedientes para la donación de ayudas funcionales a través del DIFEM  
Impartir taller de cómputo Braille a personas vulnerables del municipio de Toluca

ELABORÓ

REVISÓ

Ing. Minerva Etzbe de Guerrero Alcantara

Lic. Gullibaldo Hernández Acapulcano





H. AYUNTAMIENTO  
DE TOLUCA  
2016 - 2018

IPAL DIF DE TOLUCA

Sistema de Coordinación Hacendaria del Estado de México con sus Municipios  
**Manual para la Planeación, Programación y Presupuestación Municipal del Ejercicio Anual 2018**

**Presupuesto Basado en Resultados Municipal**

**PbRM-01d FICHA TECNICA DE DISEÑO DE INDICADORES ESTRATEGICOS O DE GESTION 2018**

PILAR DE DESARROLLO / EJE TRANSVERSAL: 1 Pilar temático 1: Gobierno solidario  
 TEMA DE DESARROLLO: Grupos Vulnerables  
 PROGRAMA PRESUPUESTARIO: 02060802 Atención a personas con discapacidad  
 PROYECTO: 020608020201 Capacitación a personas con discapacidad 020608020301 Atención médica y paramédica a personas con discapacidad  
 020608020302 Atención terapéutica a personas con discapacidad  
 OBJETIVO DEL PROGRAMA PRESUPUESTARIO: Integra los proyectos orientados a fortalecer la prevención, rehabilitación e integración social, con la participación de la población en general y las personas con discapacidad en su propia superación, promoviendo en la sociedad el respeto a la dignidad y su integración al desarrollo.  
 DEPENDENCIA GENERAL: E00 AREA DE OPERACIÓN  
 DEPENDENCIA AUXILIAR: 314 Área de Asistencia a Discapacitados

**ESTRUCTURA DEL INDICADOR**

Numero NC 1  
 NOMBRE DEL INDICADOR: Porcentaje de eficacia en el otorgamiento de terapias de Rehabilitación  
 FÓRMULA DEL CÁLCULO:  $(\text{Personas beneficiadas con terapias de rehabilitación} / \text{Total de personas proyectadas a beneficiar con terapias de rehabilitación}) * 100$   
 INTERPRETACIÓN: A mayor valor del indicador mayor número de personas atendidas con terapias de rehabilitación  
 DIMENSIÓN QUE ATIENDE: Eficiencia FRECUENCIA DE MEDICIÓN: Semestral  
 FACTOR DE COMPARACIÓN: 1234 TIPO DE INDICADOR: Gestion  
 DESCRIPCIÓN DEL FACTOR DE COMPARACIÓN: Valor obtenido durante 2017  
 LINEA BASE 1234

- Entregar becas a personas con discapacidad
- Entregar despensas a personas con discapacidad
- Realizar dinámicas de sensibilización
- Llevar a cabo jornadas en delegaciones
- Realizar evento del Día Internacional de la Discapacidad
- Otorgar terapias con equinos
- Impartir clases de lenguaje de señas mexicano a personas con discapacidad auditiva
- Impartir pláticas de Braille
- Realizar eventos en torno al mes de la discapacidad

ELABORÓ

Ing. Minerva Etxalde Guerrero Alcántara  
**DIF UIPPE**

REVISÓ

Lic. Guillerme Hernández Cruzano  
**DIF DIRECCIÓN**



H. AYUNTAMIENTO  
DE TOLUCA  
2016 - 2018

IPAL DIF DE TOLUCA

Sistema de Coordinación Hacendaria del Estado de México con sus Municipios  
**Manual para la Planeación, Programación y Presupuestación Municipal del Ejercicio Anual 2018**

**Presupuesto Basado en Resultados Municipal**

**PbRM-01d FICHA TECNICA DE DISEÑO DE INDICADORES ESTRATEGICOS O DE GESTION 2018**

PILAR DE DESARROLLO / EJE TRANSVERSAL: 1 Pilar temático 1: Gobierno solidario  
TEMA DE DESARROLLO: Grupos Vulnerables  
PROGRAMA PRESUPUESTARIO: 02060802 Atención a personas con discapacidad  
PROYECTO: 020608020201 Capacitación a personas con discapacidad 020608020301 Atención médica y paramédica a personas con discapacidad  
020608020302 Atención terapéutica a personas con discapacidad  
OBJETIVO DEL PROGRAMA PRESUPUESTARIO: Integra los proyectos orientados a fortalecer la prevención, rehabilitación e integración social, con la participación de la población en general y las personas con discapacidad en su propia superación, promoviendo en la sociedad el respeto a la dignidad y su integración al desarrollo.  
DEPENDENCIA GENERAL: E00 AREA DE OPERACIÓN  
DEPENDENCIA AUXILIAR: 314 Área de Asistencia a Discapacitados

**ESTRUCTURA DEL INDICADOR**

Numero NC 2  
NOMBRE DEL INDICADOR: Porcentaje de eficacia en la gestión de insumos asistenciales  
FÓRMULA DEL CÁLCULO:  $(\text{Personas beneficiadas por apoyos asistenciales} / \text{Total de personas proyectadas a recibir apoyos asistenciales}) * 100$   
INTERPRETACIÓN: A mayor valor del indicador mayor número de personas beneficiadas con insumos asistenciales  
DIMENSIÓN QUE ATIENDE: Eficiencia  
FACTOR DE COMPARACIÓN: 616  
DESCRIPCIÓN DEL FACTOR DE COMPARACIÓN: Valor obtenido durante 2017  
LINEA BASE: 616  
FRECUENCIA DE MEDICIÓN: Semestral  
TIPO DE INDICADOR: Gestion

**CALENDARIZACION TRIMESTRAL**

VARIABLES DEL INDICADOR	UNIDAD DE MEDIDA	TIPO DE OPERACION	TRIM 1	TRIM 2	TRIM 3	TRIM 4	META ANUAL
Personas beneficiadas por apoyos asistenciales	Persona	Sumable	0.00	80.00	0.00	380.00	460.00
Total de personas proyectadas a recibir apoyos asistenciales	Persona	Sumable	0.00	80.00	0.00	380.00	460.00
RESULTADO ESPERADO			0.00	100.00	0.00	100.00	100.00

DESCRIPCIÓN DE LA META ANUAL: Mide la eficacia en el número de personas beneficiadas con apoyos asistenciales con respecto al número de personas programadas, esperando un valor final del 100%  
MEDIOS DE VERIFICACIÓN: Registros administrativos

ELABORÓ



REVISÓ



TIPO DE FICHA: OSFEM

FECHA DE ELABORACION: 22/03/2018

Hoja: 134 de 222





H. AYUNTAMIENTO  
DE TOLUCA  
2016 - 2018

IPAL DIF DE TOLUCA

Sistema de Coordinación Hacendaria del Estado de México con sus Municipios  
**Manual para la Planeación, Programación y Presupuestación Municipal del Ejercicio Anual 2018**

**Presupuesto Basado en Resultados Municipal**

**PbRM-01d FICHA TECNICA DE DISEÑO DE INDICADORES ESTRATEGICOS O DE GESTION 2018**

PILAR DE DESARROLLO / EJE TRANSVERSAL: 1 Pilar temático 1: Gobierno solidario  
TEMA DE DESARROLLO: Grupos Vulnerables  
PROGRAMA PRESUPUESTARIO: 02060802 Atención a personas con discapacidad  
PROYECTO: 020608020201 Capacitación a personas con discapacidad 020608020301 Atención médica y paramédica a personas con discapacidad  
020608020302 Atención terapéutica a personas con discapacidad  
OBJETIVO DEL PROGRAMA PRESUPUESTARIO: Integra los proyectos orientados a fortalecer la prevención, rehabilitación e integración social, con la participación de la población en general y las personas con discapacidad en su propia superación, promoviendo en la sociedad el respeto a la dignidad y su integración al desarrollo.  
DEPENDENCIA GENERAL: E00 AREA DE OPERACIÓN  
DEPENDENCIA AUXILIAR: 314 Área de Asistencia a Discapacitados

**ESTRUCTURA DEL INDICADOR**

Numero NC 2

NOMBRE DEL INDICADOR: Porcentaje de eficacia en la gestión de insumos asistenciales  
FÓRMULA DEL CÁLCULO:  $(\text{Personas beneficiadas por apoyos asistenciales} / \text{Total de personas proyectadas a recibir apoyos asistenciales}) * 100$   
INTERPRETACIÓN: A mayor valor del indicador mayor número de personas beneficiadas con insumos asistenciales  
DIMENSIÓN QUE ATIENDE: Eficiencia  
FACTOR DE COMPARACIÓN: 616  
DESCRIPCIÓN DEL FACTOR DE COMPARACIÓN: Valor obtenido durante 2017  
LINEA BASE 616  
METAS DE ACTIVIDADES RELACIONADAS Y AVANCE

FRECUENCIA DE MEDICIÓN: Semestral  
TIPO DE INDICADOR: Gestion

Impartir talleres de integración social para personas con discapacidad a diversos sectores de la población  
Integrar a personas con discapacidad a educación regular  
Integrar a personas con discapacidad a la capacitación y adiestramiento  
Integrar a personas con discapacidad a las actividades deportivas  
Orientar e informar sobre la prevención de la discapacidad, a través de asesorías individuales  
Impartir pláticas a la población en general de prevención de accidentes (escuela, hogar, vía pública y trabajo)  
Impartir pláticas a la población en general de enfermedades crónico degenerativas (diabetes mellitus, hipertensión, etc.)  
Difundir temas de discapacidad en la población  
Distribuir material impreso (trípticos) para la prevención de la discapacidad a la población en general  
Orientar a personas con discapacidad  
Otorgar consultas médicas de rehabilitación a personas con discapacidad en CRIS, URIS o UBRIS  
Otorgar consultas de trabajo social a personas con discapacidad en CRIS, URIS o UBRIS  
Detección de personas con discapacidad permanente  
Referir a personas con discapacidad a otras instituciones para su atención  
Aplicar terapias ocupacionales a personas con discapacidad en CRIS, URIS o UBRIS  
Aplicar terapias de lenguaje a personas con discapacidad en CRIS, URIS o UBRIS  
Donar ayudas funcionales (andaderas, sillas de ruedas, carritos, muletas, bastones, auxiliares auditivos) a personas con discapacidad  
Impartir taller de Braille a personas vulnerables del municipio de Toluca

Integrar a personas con discapacidad a educación especial  
Integrar laboralmente a personas con discapacidad  
Integrar a personas con discapacidad a las actividades recreativas o culturales  
Impartir pláticas de prevención de la discapacidad en escuelas, a padres de familia y a la población en general  
Elaborar material de difusión de los programas de previfid entre la población (trípticos, carteles, periódicos y folletos)  
Impartir pláticas a la población en general de higiene de columna y defectos de postura  
Otorgar pláticas sobre discapacidad  
Gestionar la firma de convenios de apoyo a personas con discapacidad.  
Detectar a personas con discapacidad  
Apoyar con transporte a personas con discapacidad  
Otorgar consultas de psicología a personas con discapacidad en CRIS, URIS o UBRIS  
Otorgar pláticas sobre rehabilitación a personas con discapacidad y a sus familiares  
Otorgar alta a personas con discapacidad  
Aplicar terapias físicas, a personas con discapacidad en CRIS, URIS o UBRIS  
Aplicar terapias en programa de estimulación temprana a niños con discapacidad en CRIS, URIS o UBRIS  
Solicitar el equipamiento de CRIS, URIS o UBRIS  
Integrar expedientes para la donación de ayudas funcionales a través del DIFEM  
Impartir taller de computo Braille a personas vulnerables del municipio de Toluca

ELABORÓ

Ing. Minerva Etzalde Guerrero Alcantara  
**DIF UIPPE**  
Sistema Identificado para el Desarrollo

REVISÓ

Lic. Gullibaldo Hernández Campuzano  
**DIF DIRECCIÓN**  
Sistema Identificado para el Desarrollo



H. AYUNTAMIENTO  
DE TOLUCA  
2016 - 2018

IPAL DIF DE TOLUCA

Sistema de Coordinación Hacendaria del Estado de México con sus Municipios  
**Manual para la Planeación, Programación y Presupuestación Municipal del Ejercicio Anual 2018**

**Presupuesto Basado en Resultados Municipal**

**PbRM-01d FICHA TECNICA DE DISEÑO DE INDICADORES ESTRATEGICOS O DE GESTION 2018**

PILAR DE DESARROLLO / EJE TRANSVERSAL: 1 Pilar temático 1: Gobierno solidario  
 TEMA DE DESARROLLO: Grupos Vulnerables  
 PROGRAMA PRESUPUESTARIO: 02060802 Atención a personas con discapacidad  
 PROYECTO: 020608020201 Capacitación a personas con discapacidad 020608020301 Atención médica y paramédica a personas con discapacidad  
 020608020302 Atención terapéutica a personas con discapacidad  
 OBJETIVO DEL PROGRAMA PRESUPUESTARIO: Integra los proyectos orientados a fortalecer la prevención, rehabilitación e integración social, con la participación de la población en general y las personas con discapacidad en su propia superación, promoviendo en la sociedad el respeto a la dignidad y su integración al desarrollo.  
 DEPENDENCIA GENERAL: E00 AREA DE OPERACIÓN  
 DEPENDENCIA AUXILIAR: 314 Área de Asistencia a Discapacitados

**ESTRUCTURA DEL INDICADOR**

Numero NC 2  
 NOMBRE DEL INDICADOR: Porcentaje de eficacia en la gestión de insumos asistenciales  
 FÓRMULA DEL CÁLCULO:  $(\text{Personas beneficiadas por apoyos asistenciales} / \text{Total de personas proyectadas a recibir apoyos asistenciales}) * 100$   
 INTERPRETACIÓN: A mayor valor del indicador mayor número de personas beneficiadas con insumos asistenciales  
 DIMENSIÓN QUE ATIENDE: Eficiencia FRECUENCIA DE MEDICIÓN: Semestral  
 FACTOR DE COMPARACIÓN: 616 TIPO DE INDICADOR: Gestion  
 DESCRIPCIÓN DEL FACTOR DE COMPARACIÓN: Valor obtenido durante 2017  
 LINEA BASE 616

Entregar becas a personas con discapacidad	Olograr terapias con equinos
Entregar despensas a personas con discapacidad	Impartir clases de lenguaje de señas mexicano a personas con discapacidad auditiva
Realizar dinámicas de sensibilización	Impartir pláticas de Braille
Llevar a cabo jornadas en delegaciones	Realizar eventos en torno al mes de la discapacidad
Realizar evento del Día Internacional de la Discapacidad	

ELABORÓ

Ing. Minerva Elizbetde Guerrero Alcantara



REVISÓ

Lic. Gullibaldo Hernández Campuzano





H. AYUNTAMIENTO  
DE TOLUCA  
2016 - 2018

IPAL DIF DE TOLUCA

Sistema de Coordinación Hacendaria del Estado de México con sus Municipios  
**Manual para la Planeación, Programación y Presupuestación Municipal del Ejercicio Anual 2018**

Presupuesto Basado en Resultados Municipal

**PbRM-01d FICHA TECNICA DE DISEÑO DE INDICADORES ESTRATEGICOS O DE GESTION 2018**

PILAR DE DESARROLLO / EJE TRANSVERSAL: 1 Pilar temático 1: Gobierno solidario  
TEMA DE DESARROLLO: Grupos Vulnerables  
PROGRAMA PRESUPUESTARIO: 02060802 Atención a personas con discapacidad  
PROYECTO: 020608020201 Capacitación a personas con discapacidad 020608020301 Atención médica y paramédica a personas con discapacidad  
020608020302 Atención terapéutica a personas con discapacidad  
OBJETIVO DEL PROGRAMA PRESUPUESTARIO: Integra los proyectos orientados a fortalecer la prevención, rehabilitación e integración social, con la participación de la población en general y las personas con discapacidad en su propia superación, promoviendo en la sociedad el respeto a la dignidad y su integración al desarrollo.  
DEPENDENCIA GENERAL: E00 AREA DE OPERACIÓN  
DEPENDENCIA AUXILIAR: 314 Área de Asistencia a Discapacitados

**ESTRUCTURA DEL INDICADOR**

Numero NC 3  
NOMBRE DEL INDICADOR: Porcentaje en la prevención de la discapacidad  
FÓRMULA DEL CÁLCULO:  $(\text{Personas asistentes a eventos de fomento a la cultura preventiva de la discapacidad} / \text{Total de personas esperadas a eventos de fomento a la cultura preventiva de la discapacidad}) * 100$   
INTERPRETACIÓN: A mayor valor del indicador mayor número de personas capacitadas en la prevención de la discapacidad  
DIMENSIÓN QUE ATIENDE: Eficiencia FRECUENCIA DE MEDICIÓN: Semestral  
FACTOR DE COMPARACIÓN: 4592 TIPO DE INDICADOR: Gestion  
DESCRIPCIÓN DEL FACTOR DE COMPARACIÓN: Valor obtenido durante 2017  
LINEA BASE 4592

**CALENDARIZACION TRIMESTRAL**

VARIABLES DEL INDICADOR	UNIDAD DE MEDIDA	TIPO DE OPERACION	TRIM 1	TRIM 2	TRIM 3	TRIM 4	META ANUAL
Personas asistentes a eventos de fomento a la cultura preventiva de la discapacidad	Persona	Sumable	0.00	2,050.00	0.00	2,000.00	4,050.00
Total de personas esperadas a eventos de fomento a la cultura preventiva de la discapacidad	Persona	Sumable	0.00	2,050.00	0.00	2,000.00	4,050.00
RESULTADO ESPERADO			0.00	100.00	0.00	100.00	100.00

DESCRIPCIÓN DE LA META ANUAL: Mide el número de personas asistentes a eventos de capacitación con respecto a las personas programadas, esperando obtener el 100% de cumplimiento  
MEDIOS DE VERIFICACIÓN: Registros administrativos

ELABORÓ

Ing. Minerva Etzbeide Guerrero Alcantara

REVISÓ

Lic. Gulliberto Hernandez Campuzano

TIPO DE FICHA: OSFEM



FECHA DE ELABORACION: 22/03/2018 Hoja: 137 de 222





H. AYUNTAMIENTO  
DE TOLUCA  
2016 - 2018

IPAL DIF DE TOLUCA

Sistema de Coordinación Hacendaria del Estado de México con sus Municipios  
**Manual para la Planeación, Programación y Presupuestación Municipal del Ejercicio Anual 2018**

**Presupuesto Basado en Resultados Municipal**

**PbrM-01d FICHA TECNICA DE DISEÑO DE INDICADORES ESTRATEGICOS O DE GESTION 2018**

PILAR DE DESARROLLO / EJE TRANSVERSAL: 1 Pilar temático 1: Gobierno solidario  
TEMA DE DESARROLLO: Grupos Vulnerables  
PROGRAMA PRESUPUESTARIO: 02060802 Atención a personas con discapacidad  
PROYECTO: 020608020201 Capacitación a personas con discapacidad 020608020301 Atención médica y paramédica a personas con discapacidad  
020608020302 Atención terapéutica a personas con discapacidad  
OBJETIVO DEL PROGRAMA PRESUPUESTARIO: Integra los proyectos orientados a fortalecer la prevención, rehabilitación e integración social, con la participación de la población en general y las personas con discapacidad en su propia superación, promoviendo en la sociedad el respeto a la dignidad y su integración al desarrollo.  
DEPENDENCIA GENERAL: E00 AREA DE OPERACIÓN  
DEPENDENCIA AUXILIAR: 314 Área de Asistencia a Discapacitados

**ESTRUCTURA DEL INDICADOR**

Numero NC 3

NOMBRE DEL INDICADOR: Porcentaje en la prevención de la discapacidad  
FÓRMULA DEL CÁLCULO:  $(\text{Personas asistentes a eventos de fomento a la cultura preventiva de la discapacidad} / \text{Total de personas esperadas a eventos de fomento a la cultura preventiva de la discapacidad}) * 100$   
INTERPRETACIÓN: A mayor valor del indicador mayor número de personas capacitadas en la prevención de la discapacidad  
DIMENSIÓN QUE ATIENDE: Eficiencia  
FACTOR DE COMPARACIÓN: 4592  
DESCRIPCIÓN DEL FACTOR DE COMPARACIÓN: Valor obtenido durante 2017  
LINEA BASE 4592  
METAS DE ACTIVIDADES RELACIONADAS Y AVANCE

FRECUENCIA DE MEDICIÓN: Semestral  
TIPO DE INDICADOR: Gestion

- Impartir talleres de integración social para personas con discapacidad a diversos sectores de la población
- Integrar a personas con discapacidad a educación regular
- Integrar a personas con discapacidad a la capacitación y adiestramiento
- Integrar a personas con discapacidad a las actividades deportivas
- Orientar e informar sobre la prevención de la discapacidad, a través de asesorías individuales
- Impartir pláticas a la población en general de prevención de accidentes (escuela, hogar, vía pública y trabajo)
- Impartir pláticas a la población en general de enfermedades crónico degenerativas (diabetes mellitus, hipertensión, etc.)
- Difundir temas de discapacidad en la población
- Distribuir material impreso (trípticos) para la prevención de la discapacidad a la población en general
- Orientar a personas con discapacidad
- Otorgar consultas médicas de rehabilitación a personas con discapacidad en CRIS, URIS o UBRIS
- Otorgar consultas de trabajo social a personas con discapacidad en CRIS, URIS o UBRIS
- Detección de personas con discapacidad permanente
- Referir a personas con discapacidad a otras instituciones para su atención
- Aplicar terapias ocupacionales a personas con discapacidad en CRIS, URIS o UBRIS
- Aplicar terapias de lenguaje a personas con discapacidad en CRIS, URIS o UBRIS
- Donar ayudas funcionales (andaderas, sillas de ruedas, carriolas, muletas, bastones, auxiliares auditivos) a personas con discapacidad
- Impartir taller de Braille a personas vulnerables del municipio de Toluca
- Integrar a personas con discapacidad a educación especial
- Integrar laboralmente a personas con discapacidad
- Integrar a personas con discapacidad a las actividades recreativas o culturales
- Impartir pláticas de prevención de la discapacidad en escuelas, a padres de familia y a la población en general
- Elaborar material de difusión de los programas de previfid entre la población (trípticos, carteles, periódicos)
- Impartir pláticas a la población en general de higiene de columna y defectos de postura
- Otorgar pláticas sobre discapacidad
- Gestionar la firma de convenios de apoyo a personas con discapacidad.
- Detectar a personas con discapacidad
- Apoyar con transporte a personas con discapacidad
- Otorgar consultas de psicología a personas con discapacidad en CRIS, URIS o UBRIS
- Otorgar pláticas sobre rehabilitación a personas con discapacidad y a sus familiares
- Otorgar alta a personas con discapacidad
- Aplicar terapias físicas, a personas con discapacidad en CRIS, URIS o UBRIS
- Aplicar terapias en programa de estimulación temprana a niños con discapacidad en CRIS, URIS o UBRIS
- Solicitar el equipamiento de CRIS, URIS o UBRIS
- Integrar expedientes para la donación de ayudas funcionales a través del DIFEM
- Impartir taller de cómputo Braille a personas vulnerables del municipio de Toluca

ELABORÓ

Ing. Minerva Elzabe de Guerrero Alcantara



REVISÓ

Lic. Gullibaldo Hernández Campuzano



TIPO DE FICHA: OSFEM

FECHA DE ELABORACION: 22/03/2018 Hoja: 138 de 222



H. AYUNTAMIENTO  
DE TOLUCA  
2016 - 2018

IPAL DIF DE TOLUCA

Sistema de Coordinación Hacendaria del Estado de México con sus Municipios  
**Manual para la Planeación, Programación y Presupuestación Municipal del Ejercicio Anual 2018**

Presupuesto Basado en Resultados Municipal

**PbRM-01d FICHA TECNICA DE DISEÑO DE INDICADORES ESTRATEGICOS O DE GESTION 2018**

**PILAR DE DESARROLLO / EJE TRANSVERSAL:** 1 Pilar temático 1: Gobierno solidario  
**TEMA DE DESARROLLO:** Grupos Vulnerables  
**PROGRAMA PRESUPUESTARIO:** 02060802 Atención a personas con discapacidad  
**PROYECTO:** 020608020201 Capacitación a personas con discapacidad 020608020301 Atención médica y paramédica a personas con discapacidad  
 020608020302 Atención terapéutica a personas con discapacidad  
**OBJETIVO DEL PROGRAMA PRESUPUESTARIO:** Integra los proyectos orientados a fortalecer la prevención, rehabilitación e integración social, con la participación de la población en general y las personas con discapacidad en su propia superación, promoviendo en la sociedad el respeto a la dignidad y su integración al desarrollo.  
**DEPENDENCIA GENERAL:** E00 AREA DE OPERACIÓN  
**DEPENDENCIA AUXILIAR:** 314 Área de Asistencia a Discapacitados

**ESTRUCTURA DEL INDICADOR**

**Numero** NC 3  
**NOMBRE DEL INDICADOR:** Porcentaje en la prevención de la discapacidad  
**FÓRMULA DEL CÁLCULO:** (Personas asistentes a eventos de fomento a la cultura preventiva de la discapacidad/Total de personas esperadas a eventos de fomento a la cultura preventiva de la discapacidad)\*100  
**INTERPRETACIÓN:** A mayor valor del indicador mayor número de personas capacitadas en la prevención de la discapacidad  
**DIMENSIÓN QUE ATIENDE:** Eficiencia **FRECUENCIA DE MEDICIÓN:** Semestral  
**FACTOR DE COMPARACIÓN:** 4592 **TIPO DE INDICADOR:** Gestion  
**DESCRIPCIÓN DEL FACTOR DE COMPARACIÓN:** Valor obtenido durante 2017  
**LINEA BASE** 4592

<ul style="list-style-type: none"> <li>Entregar becas a personas con discapacidad</li> <li>Entregar despensas a personas con discapacidad</li> <li>Realizar dinámicas de sensibilización</li> <li>Llevar a cabo jornadas en delegaciones</li> <li>Realizar evento del Día Internacional de la Discapacidad</li> </ul>	<ul style="list-style-type: none"> <li>Otorgar terapias con equinos</li> <li>Impartir clases de lenguaje de señas mexicano a personas con discapacidad auditiva</li> <li>Impartir pláticas de Braille</li> <li>Realizar eventos en torno al mes de la discapacidad</li> </ul>
---	---

ELABORÓ

Ing. Minerva Etzbeide Guerrero Alcantara



REVISÓ

Lic. Guiltalberto Hernández Campuzano





H. AYUNTAMIENTO  
DE TOLUCA  
2016 - 2018

IPAL DIF DE TOLUCA

Sistema de Coordinación Hacendaria del Estado de México con sus Municipios  
**Manual para la Planeación, Programación y Presupuestación Municipal del Ejercicio Anual 2018**

**Presupuesto Basado en Resultados Municipal**

**PbRM-01d FICHA TECNICA DE DISEÑO DE INDICADORES ESTRATEGICOS O DE GESTION 2018**

**PILAR DE DESARROLLO / EJE TRANSVERSAL:** 1 Pilar temático 1: Gobierno solidario  
**TEMA DE DESARROLLO:** Grupos Vulnerables  
**PROGRAMA PRESUPUESTARIO:** 02060802 Atención a personas con discapacidad  
**PROYECTO:** 020608020201 Capacitación a personas con discapacidad 020608020301 Atención médica y paramédica a personas con discapacidad  
 020608020302 Atención terapéutica a personas con discapacidad  
**OBJETIVO DEL PROGRAMA PRESUPUESTARIO:** Integra los proyectos orientados a fortalecer la prevención, rehabilitación e integración social, con la participación de la población en general y las personas con discapacidad en su propia superación, promoviendo en la sociedad el respeto a la dignidad y su integración al desarrollo.  
**DEPENDENCIA GENERAL:** E00 AREA DE OPERACIÓN  
**DEPENDENCIA AUXILIAR:** 314 Área de Asistencia a Discapacitados

**ESTRUCTURA DEL INDICADOR**

**Numero** NA 1.1  
**NOMBRE DEL INDICADOR:** Porcentaje de consultas de carácter diagnóstico  
**FÓRMULA DEL CÁLCULO:** (Consultas médicas de carácter diagnóstico otorgadas/Total de Consultas médicas otorgadas)\*100  
**INTERPRETACIÓN:** A mayor valor del indicador mayor número de consultas de diagnóstico otorgadas  
**DIMENSIÓN QUE ATIENDE:** Eficiencia **FRECUENCIA DE MEDICIÓN:** Mensual  
**FACTOR DE COMPARACIÓN:** 2428 **TIPO DE INDICADOR:** Gestion  
**DESCRIPCIÓN DEL FACTOR DE COMPARACIÓN:** Valor obtenido durante 2017  
**LINEA BASE** 2428

**CALENDARIZACION TRIMESTRAL**

VARIABLES DEL INDICADOR	UNIDAD DE MEDIDA	TIPO DE OPERACION	TRIM 1	TRIM 2	TRIM 3	TRIM 4	META ANUAL
Consultas médicas de carácter diagnóstico otorgadas	Consulta	Sumable	564.00	564.00	564.00	538.00	2.230.00
Total de Consultas médicas otorgadas	Consulta	Sumable	564.00	564.00	564.00	538.00	2.230.00
RESULTADO ESPERADO			100.00	100.00	100.00	100.00	100.00

**DESCRIPCIÓN DE LA META ANUAL:** Mide la eficacia de consultas médicas otorgadas, esperando obtener un resultado anual de 100% de cumplimiento  
**MEDIOS DE VERIFICACIÓN:** Registros administrativos

ELABORÓ

Ing. Minerva Etzeide Guerrero Alcantara



REVISÓ

Lic. Guadalupe Hernández Sanjurjo







H. AYUNTAMIENTO  
DE TOLUCA  
2016 - 2018

IPAL DIF DE TOLUCA

Sistema de Coordinación Hacendaria del Estado de México con sus Municipios  
**Manual para la Planeación, Programación y Presupuestación Municipal del Ejercicio Anual 2018**

**Presupuesto Basado en Resultados Municipal**

**PbRM-01d FICHA TECNICA DE DISEÑO DE INDICADORES ESTRATEGICOS O DE GESTION 2018**

PILAR DE DESARROLLO / EJE TRANSVERSAL: 1 Pilar temático 1: Gobierno solidario  
TEMA DE DESARROLLO: Grupos Vulnerables  
PROGRAMA PRESUPUESTARIO: 02060802 Atención a personas con discapacidad  
PROYECTO: 020608020201 Capacitación a personas con discapacidad 020608020301 Atención médica y paramédica a personas con discapacidad  
020608020302 Atención terapéutica a personas con discapacidad  
OBJETIVO DEL PROGRAMA PRESUPUESTARIO: Integra los proyectos orientados a fortalecer la prevención, rehabilitación e integración social, con la participación de la población en general y las personas con discapacidad en su propia superación, promoviendo en la sociedad el respeto a la dignidad y su integración al desarrollo.  
DEPENDENCIA GENERAL: E00 AREA DE OPERACIÓN  
DEPENDENCIA AUXILIAR: 314 Área de Asistencia a Discapacitados

**ESTRUCTURA DEL INDICADOR**

Numero NA 1.1

NOMBRE DEL INDICADOR: Porcentaje de consultas de carácter diagnóstico  
FÓRMULA DEL CÁLCULO:  $(\text{Consultas médicas de carácter diagnóstico otorgadas} / \text{Total de Consultas médicas otorgadas}) * 100$   
INTERPRETACIÓN: A mayor valor del indicador mayor número de consultas de diagnóstico otorgadas  
DIMENSIÓN QUE ATIENDE: Eficiencia  
FACTOR DE COMPARACIÓN: 2428  
DESCRIPCIÓN DEL FACTOR DE COMPARACIÓN: Valor obtenido durante 2017  
LINEA BASE: 2428

FRECUENCIA DE MEDICIÓN: Mensual  
TIPO DE INDICADOR: Gestión

METAS DE ACTIVIDADES  
RELACIONADAS Y AVANCE

Impartir talleres de integración social para personas con discapacidad a diversos sectores de la población	Integrar a personas con discapacidad a educación especial
Integrar a personas con discapacidad a educación regular	Integrar laboralmente a personas con discapacidad
Integrar a personas con discapacidad a la capacitación y adiestramiento	Integrar a personas con discapacidad a las actividades recreativas o culturales
Integrar a personas con discapacidad a las actividades deportivas	Impartir pláticas de prevención de la discapacidad en escuelas, a padres de familia y a la población en general
Orientar e informar sobre la prevención de la discapacidad, a través de asesorías individuales	Elaborar material de difusión de los programas de prevdif entre la población (trípticos, carteles, periódicos)
Impartir pláticas a la población en general de prevención de accidentes (escuela, hogar, vía pública y trabajo)	Impartir pláticas a la población en general de higiene de columna y defectos de postura
Impartir pláticas a la población en general de enfermedades crónico degenerativas (diabetes mellitus, hiper)	Otorgar pláticas sobre discapacidad
Difundir temas de discapacidad en la población	Gestionar la firma de convenios de apoyo a personas con discapacidad.
Distribuir material impreso (trípticos) para la prevención de la discapacidad a la población en general	Detectar a personas con discapacidad
Orientar a personas con discapacidad	Apoyar con transporte a personas con discapacidad
Otorgar consultas médicas de rehabilitación a personas con discapacidad en CRIS, URIS o UBRIS	Otorgar consultas de psicología a personas con discapacidad en CRIS, URIS o UBRIS
Otorgar consultas de trabajo social a personas con discapacidad en CRIS, URIS o UBRIS	Otorgar pláticas sobre rehabilitación a personas con discapacidad y a sus familiares
Detección de personas con discapacidad permanente	Otorgar alta a personas con discapacidad
Referir a personas con discapacidad a otras instituciones para su atención	Aplicar terapias físicas, a personas con discapacidad en CRIS, URIS o UBRIS
Aplicar terapias ocupacionales a personas con discapacidad en CRIS, URIS o UBRIS	Aplicar terapias en programa de estimulación temprana a niños con discapacidad en CRIS, URIS o UBRIS
Aplicar terapias de lenguaje a personas con discapacidad en CRIS, URIS o UBRIS	Solicitar el equipamiento de CRIS, URIS o UBRIS
Donar ayudas funcionales (andaderas, sillas de ruedas, carriolas, muletas, bastones, auxiliares auditivos) a	Integrar expedientes para la donación de ayudas funcionales a través del DIFEM
Impartir taller de Braille a personas vulnerables del municipio de Toluca	Impartir taller de cómputo Braille a personas vulnerables del municipio de Toluca

ELABORÓ

Ing. Minerva Eitzbe de Guerrero Alcantara



REVISÓ

Lic. Gullibaldo Hernández Campuzano



TIPO DE FICHA: OSFEM

FECHA DE ELABORACION: 22/03/2018

Hoja: 141 de 222



H. AYUNTAMIENTO  
DE TOLUCA  
2016 - 2018

IPAL DIF DE TOLUCA

Sistema de Coordinación Hacendaria del Estado de México con sus Municipios  
**Manual para la Planeación, Programación y Presupuestación Municipal del Ejercicio Anual 2018**

**Presupuesto Basado en Resultados Municipal**

**PbRM-01d FICHA TECNICA DE DISEÑO DE INDICADORES ESTRATEGICOS O DE GESTION 2018**

PILAR DE DESARROLLO / EJE TRANSVERSAL: 1 Pilar temático 1: Gobierno solidario  
 TEMA DE DESARROLLO: Grupos Vulnerables  
 PROGRAMA PRESUPUESTARIO: 02060802 Atención a personas con discapacidad  
 PROYECTO: 020608020201 Capacitación a personas con discapacidad 020608020301 Atención médica y paramédica a personas con discapacidad  
 020608020302 Atención terapéutica a personas con discapacidad  
 OBJETIVO DEL PROGRAMA PRESUPUESTARIO: Integra los proyectos orientados a fortalecer la prevención, rehabilitación e integración social, con la participación de la población en general y las personas con discapacidad en su propia superación, promoviendo en la sociedad el respeto a la dignidad y su integración al desarrollo.  
 DEPENDENCIA GENERAL: E00 AREA DE OPERACIÓN  
 DEPENDENCIA AUXILIAR: 314 Área de Asistencia a Discapacitados

**ESTRUCTURA DEL INDICADOR**

Numero NA 1.1  
 NOMBRE DEL INDICADOR: Porcentaje de consultas de carácter diagnóstico  
 FÓRMULA DEL CÁLCULO:  $(\text{Consultas médicas de carácter diagnóstico otorgadas} / \text{Total de Consultas médicas otorgadas}) * 100$   
 INTERPRETACIÓN: A mayor valor del indicador mayor número de consultas de diagnóstico otorgadas  
 DIMENSIÓN QUE ATIENDE: Eficiencia  
 FACTOR DE COMPARACIÓN: 2428  
 DESCRIPCIÓN DEL FACTOR DE COMPARACIÓN: Valor obtenido durante 2017  
 LINEA BASE: 2428

FRECUENCIA DE MEDICIÓN: Mensual  
 TIPO DE INDICADOR: Gestión

Entregar becas a personas con discapacidad  
 Entregar despensas a personas con discapacidad  
 Realizar dinámicas de sensibilización  
 Llevar a cabo jornadas en delegaciones  
 Realizar evento del Día Internacional de la Discapacidad

Otorgar terapias con equinos  
 Impartir clases de lenguaje de señas mexicano a personas con discapacidad auditiva  
 Impartir pláticas de Braille  
 Realizar eventos en torno al mes de la discapacidad

ELABORÓ

Ing. Minerva Etzobéide Guerrero Alcántara



REVISÓ

Lic. Guadalupe Hernández Campuzano





H. AYUNTAMIENTO  
DE TOLUCA  
2016 - 2018

IPAL DIF DE TOLUCA

Sistema de Coordinación Hacendaria del Estado de México con sus Municipios  
**Manual para la Planeación, Programación y Presupuestación Municipal del Ejercicio Anual 2018**

**Presupuesto Basado en Resultados Municipal**

**PbRM-01d FICHA TECNICA DE DISEÑO DE INDICADORES ESTRATEGICOS O DE GESTION 2018**

PILAR DE DESARROLLO / EJE TRANSVERSAL: 1 Pilar temático 1: Gobierno solidario  
TEMA DE DESARROLLO: Grupos Vulnerables  
PROGRAMA PRESUPUESTARIO: 02060802 Atención a personas con discapacidad  
PROYECTO: 020608020201 Capacitación a personas con discapacidad 020608020301 Atención médica y paramédica a personas con discapacidad  
020608020302 Atención terapéutica a personas con discapacidad  
OBJETIVO DEL PROGRAMA PRESUPUESTARIO: Integra los proyectos orientados a fortalecer la prevención, rehabilitación e integración social, con la participación de la población en general y las personas con discapacidad en su propia superación, promoviendo en la sociedad el respeto a la dignidad y su integración al desarrollo.  
DEPENDENCIA GENERAL: E00 AREA DE OPERACIÓN  
DEPENDENCIA AUXILIAR: 314 Área de Asistencia a Discapacitados

**ESTRUCTURA DEL INDICADOR**

Numero NA 1.2  
NOMBRE DEL INDICADOR: Porcentaje en el otorgamiento de terapias de rehabilitación  
FÓRMULA DEL CÁLCULO: (Terapias de rehabilitación otorgadas/Terapia de rehabilitación programadas)\*100  
INTERPRETACIÓN: A mayor valor del indicador mayor número de terapias de rehabilitación otorgadas  
DIMENSIÓN QUE ATIENDE: Eficiencia FRECUENCIA DE MEDICIÓN: Mensual  
FACTOR DE COMPARACIÓN: 53754 TIPO DE INDICADOR: Gestion  
DESCRIPCIÓN DEL FACTOR DE COMPARACIÓN: Valor obtenido durante 2017  
LINEA BASE 53754

**CALENDARIZACION TRIMESTRAL**

VARIABLES DEL INDICADOR	UNIDAD DE MEDIDA	TIPO DE OPERACION	TRIM 1	TRIM 2	TRIM 3	TRIM 4	META ANUAL
Terapias de rehabilitación otorgadas	Terapia	Sumable	12,851.00	12,853.00	12,851.00	12,851.00	51,406.00
Terapia de rehabilitación programadas	Terapia	Sumable	12,851.00	12,853.00	12,851.00	12,851.00	51,406.00
RESULTADO ESPERADO			100.00	100.00	100.00	100.00	100.00

DESCRIPCIÓN DE LA META ANUAL: Mide la eficacia en el otorgamiento de terapias de rehabilitación, esperando cumplir a cabalidad la meta programada (100%)  
MEDIOS DE VERIFICACIÓN: Registros administrativos

ELABORÓ

Ing. Minerva Eitzbeide Guerrero Alcántara



REVISÓ

Lic. Guilibaldo Hernández Campuzano







H. AYUNTAMIENTO  
DE TOLUCA  
2016 - 2018

IPAL DIF DE TOLUCA

Sistema de Coordinación Hacendaria del Estado de México con sus Municipios  
**Manual para la Planeación, Programación y Presupuestación Municipal del Ejercicio Anual 2018**

**Presupuesto Basado en Resultados Municipal**

**PbRM-01d FICHA TECNICA DE DISEÑO DE INDICADORES ESTRATEGICOS O DE GESTION 2018**

**PILAR DE DESARROLLO / EJE TRANSVERSAL:** 1 Pilar temático 1: Gobierno solidario  
**TEMA DE DESARROLLO:** Grupos Vulnerables  
**PROGRAMA PRESUPUESTARIO:** 02060802 Atención a personas con discapacidad  
**PROYECTO:** 020608020201 Capacitación a personas con discapacidad 020608020301 Atención médica y paramédica a personas con discapacidad  
 020608020302 Atención terapéutica a personas con discapacidad  
**OBJETIVO DEL PROGRAMA PRESUPUESTARIO:** Integra los proyectos orientados a fortalecer la prevención, rehabilitación e integración social, con la participación de la población en general y las personas con discapacidad en su propia superación, promoviendo en la sociedad el respeto a la dignidad y su integración al desarrollo.  
**DEPENDENCIA GENERAL:** E00 AREA DE OPERACIÓN  
**DEPENDENCIA AUXILIAR:** 314 Área de Asistencia a Discapacitados

**ESTRUCTURA DEL INDICADOR**

Numero NA 1.2

**NOMBRE DEL INDICADOR:** Porcentaje en el otorgamiento de terapias de rehabilitación  
**FÓRMULA DEL CÁLCULO:** (Terapias de rehabilitación otorgadas/Terapia de rehabilitación programadas)\*100  
**INTERPRETACIÓN:** A mayor valor del indicador mayor número de terapias de rehabilitación otorgadas  
**DIMENSIÓN QUE ATIENDE:** Eficiencia  
**FACTOR DE COMPARACIÓN:** 53754  
**DESCRIPCIÓN DEL FACTOR DE COMPARACIÓN:** Valor obtenido durante 2017  
**LINEA BASE:** 53754

**FRECUENCIA DE MEDICIÓN:** Mensual  
**TIPO DE INDICADOR:** Gestion

**METAS DE ACTIVIDADES RELACIONADAS Y AVANCE**

Impartir talleres de integración social para personas con discapacidad a diversos sectores de la población  
 Integrar a personas con discapacidad a educación regular  
 Integrar a personas con discapacidad a la capacitación y adiestramiento  
 Integrar a personas con discapacidad a las actividades deportivas  
 Orientar e informar sobre la prevención de la discapacidad, a través de asesorías individuales  
 Impartir pláticas a la población en general de prevención de accidentes (escuela, hogar, vía pública y trabajo)  
 Impartir pláticas a la población en general de enfermedades crónico degenerativas (diabetes mellitus, hipertensión)  
 Difundir temas de discapacidad en la población  
 Distribuir material impreso (trípticos) para la prevención de la discapacidad a la población en general  
 Orientar a personas con discapacidad  
 Otorgar consultas médicas de rehabilitación a personas con discapacidad en CRIS, URIS o UBRIS  
 Otorgar consultas de trabajo social a personas con discapacidad en CRIS, URIS o UBRIS  
 Detección de personas con discapacidad permanente  
 Referir a personas con discapacidad a otras instituciones para su atención  
 Aplicar terapias ocupacionales a personas con discapacidad en CRIS, URIS o UBRIS  
 Aplicar terapias de lenguaje a personas con discapacidad en CRIS, URIS o UBRIS  
 Donar ayudas funcionales (andaderas, sillas de ruedas, carriolas, muletas, bastones, auxiliares auditivos) a personas con discapacidad  
 Impartir taller de Braille a personas vulnerables del municipio de Toluca

Integrar a personas con discapacidad a educación especial  
 Integrar laboralmente a personas con discapacidad  
 Integrar a personas con discapacidad a las actividades recreativas o culturales  
 Impartir pláticas de prevención de la discapacidad en escuelas, a padres de familia y a la población en general  
 Elaborar material de difusión de los programas de prevención de la discapacidad (trípticos, carteles, periódicos)  
 Impartir pláticas a la población en general de higiene de columna y defectos de postura  
 Otorgar pláticas sobre discapacidad  
 Gestionar la firma de convenios de apoyo a personas con discapacidad.  
 Detectar a personas con discapacidad  
 Apoyar con transporte a personas con discapacidad  
 Otorgar consultas de psicología a personas con discapacidad en CRIS, URIS o UBRIS  
 Otorgar pláticas sobre rehabilitación a personas con discapacidad y a sus familiares  
 Otorgar alta a personas con discapacidad  
 Aplicar terapias físicas, a personas con discapacidad en CRIS, URIS o UBRIS  
 Aplicar terapias en programa de estimulación temprana a niños con discapacidad en CRIS, URIS o UBRIS  
 Solicitar el equipamiento de CRIS, URIS o UBRIS  
 Integrar expedientes para la donación de ayudas funcionales a través del DIFEM  
 Impartir taller de cómputo Braille a personas vulnerables del municipio de Toluca

ELABORÓ



REVISÓ





H. AYUNTAMIENTO  
DE TOLUCA  
2016 - 2018

IPAL DIF DE TOLUCA

Sistema de Coordinación Hacendaria del Estado de México con sus Municipios  
**Manual para la Planeacion, Programación y Presupuestación Municipal del Ejercicio Anual 2018**

**Presupuesto Basado en Resultados Municipal**

**PbRM-01d FICHA TECNICA DE DISEÑO DE INDICADORES ESTRATEGICOS O DE GESTION 2018**

**PILAR DE DESARROLLO / EJE TRANSVERSAL:** 1 Pilar temático 1: Gobierno solidario  
**TEMA DE DESARROLLO:** Grupos Vulnerables  
**PROGRAMA PRESUPUESTARIO:** 02060802 Atención a personas con discapacidad  
**PROYECTO:** 020608020201 Capacitación a personas con discapacidad 020608020301 Atención médica y paramédica a personas con discapacidad  
 020608020302 Atención terapéutica a personas con discapacidad  
**OBJETIVO DEL PROGRAMA PRESUPUESTARIO:** Integra los proyectos orientados a fortalecer la prevención, rehabilitación e integración social, con la participación de la población en general y las personas con discapacidad en su propia superación, promoviendo en la sociedad el respeto a la dignidad y su integración al desarrollo.  
**DEPENDENCIA GENERAL:** E00 AREA DE OPERACIÓN  
**DEPENDENCIA AUXILIAR:** 314 Área de Asistencia a Discapacitados

**ESTRUCTURA DEL INDICADOR**

Numero NA 1.2  
**NOMBRE DEL INDICADOR:** Porcentaje en el otorgamiento de terapias de rehabilitación  
**FÓRMULA DEL CÁLCULO:** (Terapias de rehabilitación otorgadas/Terapia de rehabilitación programadas)\*100  
**INTERPRETACIÓN:** A mayor valor del indicador mayor número de terapias de rehabilitación otorgadas  
**DIMENSIÓN QUE ATIENDE:** Eficiencia **FRECUENCIA DE MEDICIÓN:** Mensual  
**FACTOR DE COMPARACIÓN:** 53754 **TIPO DE INDICADOR:** Gestión  
**DESCRIPCIÓN DEL FACTOR DE COMPARACIÓN:** Valor obtenido durante 2017  
**LINEA BASE:** 53754

Entregar becas a personas con discapacidad	Otorgar terapias con equinos
Entregar despensas a personas con discapacidad	Impartir clases de lenguaje de señas mexicano a personas con discapacidad auditiva
Realizar dinámicas de sensibilización	Impartir pláticas de Braille
Llevar a cabo jornadas en delegaciones	Realizar eventos en torno al mes de la discapacidad
Realizar evento del Día Internacional de la Discapacidad	

ELABORÓ

Ing. Minerva Eitzbeide Guerrero Alcantara



REVISÓ

Lic. Guilibaldo Hernández Campuzano





H. AYUNTAMIENTO  
DE TOLUCA  
2016 - 2018

IPAL DIF DE TOLUCA

Sistema de Coordinación Hacendaria del Estado de México con sus Municipios  
**Manual para la Planeación, Programación y Presupuestación Municipal del Ejercicio Anual 2018**

**Presupuesto Basado en Resultados Municipal**

**PbRM-01d FICHA TECNICA DE DISEÑO DE INDICADORES ESTRATEGICOS O DE GESTION 2018**

**PILAR DE DESARROLLO / EJE TRANSVERSAL:** 1 Pilar temático 1: Gobierno solidario  
**TEMA DE DESARROLLO:** Grupos Vulnerables  
**PROGRAMA PRESUPUESTARIO:** 02060802 Atención a personas con discapacidad  
**PROYECTO:** 020608020201 Capacitación a personas con discapacidad 020608020301 Atención médica y paramédica a personas con discapacidad  
 020608020302 Atención terapéutica a personas con discapacidad  
**OBJETIVO DEL PROGRAMA PRESUPUESTARIO:** Integra los proyectos orientados a fortalecer la prevención, rehabilitación e integración social, con la participación de la población en general y las personas con discapacidad en su propia superación, promoviendo en la sociedad el respeto a la dignidad y su integración al desarrollo.  
**DEPENDENCIA GENERAL:** E00 AREA DE OPERACIÓN  
**DEPENDENCIA AUXILIAR:** 314 Área de Asistencia a Discapacitados

**ESTRUCTURA DEL INDICADOR**

**Numero:** NA 2.1  
**NOMBRE DEL INDICADOR:** Porcentaje de apoyos funcionales otorgados  
**FÓRMULA DEL CÁLCULO:** (Total de apoyos funcionales otorgados a la población con discapacidad / Total de apoyos funcionales gestionados) \* 100  
**INTERPRETACIÓN:** Variación porcentual en la entrega de apoyos asistenciales otorgados  
**DIMENSIÓN QUE ATIENDE:** Eficiencia  
**FACTOR DE COMPARACIÓN:** 266  
**DESCRIPCIÓN DEL FACTOR DE COMPARACIÓN:** Valor obtenido durante 2017  
**LINEA BASE:** 266  
**FRECUENCIA DE MEDICIÓN:** Mensual  
**TIPO DE INDICADOR:** Gestion

**CALENDARIZACION TRIMESTRAL**

VARIABLES DEL INDICADOR	UNIDAD DE MEDIDA	TIPO DE OPERACION	TRIM 1	TRIM 2	TRIM 3	TRIM 4	META ANUAL
Total de apoyos funcionales otorgados a la población con discapacidad	Apoyo	Sumable	50.00	30.00	290.00	90.00	460.00
Total de apoyos funcionales gestionados	Apoyo	Sumable	50.00	30.00	290.00	90.00	460.00
<b>RESULTADO ESPERADO</b>			100.00	100.00	100.00	100.00	100.00

**DESCRIPCIÓN DE LA META ANUAL:** Mide la eficacia en la entrega de apoyos asistenciales otorgados, esperando cumplir al 100%  
**MEDIOS DE VERIFICACIÓN:** Registros administrativos

ELABORÓ

Ing. Minerva Etzbeide Guerrero Alcántara



REVISÓ

Lic. Guibaldo Hernández Campuzano







H. AYUNTAMIENTO  
DE TOLUCA  
2016 - 2018

IPAL DIF DE TOLUCA

Sistema de Coordinación Hacendaria del Estado de México con sus Municipios  
**Manual para la Planeación, Programación y Presupuestación Municipal del Ejercicio Anual 2018**

**Presupuesto Basado en Resultados Municipal**

**PbRM-01d FICHA TECNICA DE DISEÑO DE INDICADORES ESTRATEGICOS O DE GESTION 2018**

PILAR DE DESARROLLO / EJE TRANSVERSAL: 1 Pilar temático 1: Gobierno solidario  
TEMA DE DESARROLLO: Grupos Vulnerables  
PROGRAMA PRESUPUESTARIO: 02060802 Atención a personas con discapacidad  
PROYECTO: 020608020201 Capacitación a personas con discapacidad 020608020301 Atención médica y paramédica a personas con discapacidad  
020608020302 Atención terapéutica a personas con discapacidad  
OBJETIVO DEL PROGRAMA PRESUPUESTARIO: Integra los proyectos orientados a fortalecer la prevención, rehabilitación e integración social, con la participación de la población en general y las personas con discapacidad en su propia superación, promoviendo en la sociedad el respeto a la dignidad y su integración al desarrollo.  
DEPENDENCIA GENERAL: E00 AREA DE OPERACIÓN  
DEPENDENCIA AUXILIAR: 314 Área de Asistencia a Discapacitados

**ESTRUCTURA DEL INDICADOR**

Numero NA 2.1

NOMBRE DEL INDICADOR: Porcentaje de apoyos funcionales otorgados

FÓRMULA DEL CÁLCULO:  $(\text{Total de apoyos funcionales otorgados a la población con discapacidad} / \text{Total de apoyos funcionales gestionados}) * 100$

INTERPRETACIÓN: Variación porcentual en la entrega de apoyos asistenciales otorgados

DIMENSIÓN QUE ATIENDE: Eficiencia

FACTOR DE COMPARACIÓN: 266

DESCRIPCIÓN DEL FACTOR DE COMPARACIÓN: Valor obtenido durante 2017

LINEA BASE 266

METAS DE ACTIVIDADES RELACIONADAS Y AVANCE

Impartir talleres de integración social para personas con discapacidad a diversos sectores de la población  
Integrar a personas con discapacidad a educación regular  
Integrar a personas con discapacidad a la capacitación y adiestramiento  
Integrar a personas con discapacidad a las actividades deportivas  
Orientar e informar sobre la prevención de la discapacidad, a través de asesorías individuales  
Impartir pláticas a la población en general de prevención de accidentes (escuela, hogar, vía pública y trabajo)  
Impartir pláticas a la población en general de enfermedades crónico degenerativas (diabetes mellitus, hiperten  
Difundir temas de discapacidad en la población  
Distribuir material impreso (trípticos) para la prevención de la discapacidad a la población en general  
Orientar a personas con discapacidad  
Otorgar consultas médicas de rehabilitación a personas con discapacidad en CRIS, URIS o UBRIS  
Otorgar consultas de trabajo social a personas con discapacidad en CRIS, URIS o UBRIS  
Detección de personas con discapacidad permanente  
Referir a personas con discapacidad a otras instituciones para su atención  
Aplicar terapias ocupacionales a personas con discapacidad en CRIS, URIS o UBRIS  
Aplicar terapias de lenguaje a personas con discapacidad en CRIS, URIS o UBRIS  
Donar ayudas funcionales (andaderas, sillas de ruedas, carriolas, muletas, bastones, auxiliares auditivos) a  
Impartir taller de Braille a personas vulnerables del municipio de Toluca

FRECUENCIA DE MEDICIÓN: Mensual

TIPO DE INDICADOR: Gestión

Integrar a personas con discapacidad a educación especial  
Integrar laboralmente a personas con discapacidad  
Integrar a personas con discapacidad a las actividades recreativas o culturales  
Impartir pláticas de prevención de la discapacidad en escuelas, a padres de familia y a la población en general  
Elaborar material de difusión de los programas de previfidif entre la población (trípticos, carteles, periódicos)  
Impartir pláticas a la población en general de higiene de columna y defectos de postura  
Otorgar pláticas sobre discapacidad  
Gestionar la firma de convenios de apoyo a personas con discapacidad.  
Detectar a personas con discapacidad  
Apoyar con transporte a personas con discapacidad  
Otorgar consultas de psicología a personas con discapacidad en CRIS, URIS o UBRIS  
Otorgar pláticas sobre rehabilitación a personas con discapacidad y a sus familiares  
Otorgar alta a personas con discapacidad  
Aplicar terapias físicas, a personas con discapacidad en CRIS, URIS o UBRIS  
Aplicar terapias en programa de estimulación temprana a niños con discapacidad en CRIS, URIS o UBRIS  
Solicitar el equipamiento de CRIS, URIS o UBRIS  
Integrar expedientes para la donación de ayudas funcionales a través del DIFEM  
Impartir taller de cómputo Braille a personas vulnerables del municipio de Toluca

ELABORÓ

Ing. Minerva Eitzbeide Guerrero Alcántara  
**DIF UIPPE**  
Sistema Especializado para el Desarrollo Integral de la Población de Toluca

REVISÓ

Lic. Guiliberto Hernández Campuzano  
**DIF DIRECCIÓN**  
Sistema Especializado para el Desarrollo Integral de la Población de Toluca



H. AYUNTAMIENTO  
DE TOLUCA  
2016 - 2018

IPAL DIF DE TOLUCA

Sistema de Coordinación Hacendaria del Estado de México con sus Municipios  
**Manual para la Planeación, Programación y Presupuestación Municipal del Ejercicio Anual 2018**

**Presupuesto Basado en Resultados Municipal**

**PbRM-01d FICHA TECNICA DE DISEÑO DE INDICADORES ESTRATEGICOS O DE GESTION 2018**

**PILAR DE DESARROLLO / EJE TRANSVERSAL:** 1 Pilar temático 1: Gobierno solidario  
**TEMA DE DESARROLLO:** Grupos Vulnerables  
**PROGRAMA PRESUPUESTARIO:** 02060802 Atención a personas con discapacidad  
**PROYECTO:** 020608020201 Capacitación a personas con discapacidad 020608020301 Atención médica y paramédica a personas con discapacidad  
 020608020302 Atención terapéutica a personas con discapacidad  
**OBJETIVO DEL PROGRAMA PRESUPUESTARIO:** Integra los proyectos orientados a fortalecer la prevención, rehabilitación e integración social, con la participación de la población en general y las personas con discapacidad en su propia superación, promoviendo en la sociedad el respeto a la dignidad y su integración al desarrollo.  
**DEPENDENCIA GENERAL:** E00 AREA DE OPERACIÓN  
**DEPENDENCIA AUXILIAR:** 314 Área de Asistencia a Discapacitados

**ESTRUCTURA DEL INDICADOR**

Numero NA 2.1  
**NOMBRE DEL INDICADOR:** Porcentaje de apoyos funcionales otorgados  
**FÓRMULA DEL CÁLCULO:**  $(\text{Total de apoyos funcionales otorgados a la población con discapacidad} / \text{Total de apoyos funcionales gestionados}) * 100$   
**INTERPRETACIÓN:** Variación porcentual en la entrega de apoyos asistenciales otorgados  
**DIMENSIÓN QUE ATIENDE:** Eficiencia **FRECUENCIA DE MEDICIÓN:** Mensual  
**FACTOR DE COMPARACIÓN:** 266 **TIPO DE INDICADOR:** Gestión  
**DESCRIPCIÓN DEL FACTOR DE COMPARACIÓN:** Valor obtenido durante 2017  
**LINEA BASE:** 266

- |  |  |
|--|--|
| Entregar becas a personas con discapacidad               | Otorgar terapias con equinos   |
| Entregar despensas a personas con discapacidad           | Impartir clases de lenguaje de señas mexicano a personas con discapacidad auditiva |
| Realizar dinámicas de sensibilización                    | Impartir pláticas de Braille   |
| Llevar a cabo jornadas en delegaciones                   | Realizar eventos en torno al mes de la discapacidad                                |
| Realizar evento del Día Internacional de la Discapacidad |  |

ELABORÓ

Ing. Minerva Etzbeide Guerrero Alcantara



REVISÓ

Lic. Guillermo Hernández Campuzano





H. AYUNTAMIENTO  
DE TOLUCA  
2016 - 2018

IPAL DIF DE TOLUCA

Sistema de Coordinación Hacendaria del Estado de México con sus Municipios  
**Manual para la Planeación, Programación y Presupuestación Municipal del Ejercicio Anual 2018**

**Presupuesto Basado en Resultados Municipal**

**PbRM-01d FICHA TECNICA DE DISEÑO DE INDICADORES ESTRATEGICOS O DE GESTION 2018**

**PILAR DE DESARROLLO / EJE TRANSVERSAL:** 1 Pilar temático 1: Gobierno solidario  
**TEMA DE DESARROLLO:** Grupos Vulnerables  
**PROGRAMA PRESUPUESTARIO:** 02060802 Atención a personas con discapacidad  
**PROYECTO:** 020608020201 Capacitación a personas con discapacidad 020608020301 Atención médica y paramédica a personas con discapacidad  
 020608020302 Atención terapéutica a personas con discapacidad  
**OBJETIVO DEL PROGRAMA PRESUPUESTARIO:** Integra los proyectos orientados a fortalecer la prevención, rehabilitación e integración social, con la participación de la población en general y las personas con discapacidad en su propia superación, promoviendo en la sociedad el respeto a la dignidad y su integración al desarrollo.  
**DEPENDENCIA GENERAL:** E00 AREA DE OPERACIÓN  
**DEPENDENCIA AUXILIAR:** 314 Área de Asistencia a Discapacitados

**ESTRUCTURA DEL INDICADOR**

**Numero** NA 2.2  
**NOMBRE DEL INDICADOR:** Porcentaje de gestión de empleo a personas con discapacidad  
**FÓRMULA DEL CÁLCULO:**  $(\text{Personas con discapacidad a las que se les gestionó un empleo} / \text{Total de personas con discapacidad que solicitan empleo}) * 100$   
**INTERPRETACIÓN:** A mayor valor del indicador mayor número de personas beneficiadas  
**DIMENSIÓN QUE ATIENDE:** Eficiencia **FRECUENCIA DE MEDICIÓN:** Mensual  
**FACTOR DE COMPARACIÓN:** 13 **TIPO DE INDICADOR:** Gestion  
**DESCRIPCIÓN DEL FACTOR DE COMPARACIÓN:** Valor obtenido durante 2017  
**LINEA BASE** 13

**CALENDARIZACION TRIMESTRAL**

VARIABLES DEL INDICADOR	UNIDAD DE MEDIDA	TIPO DE OPERACION	TRIM 1	TRIM 2	TRIM 3	TRIM 4	META ANUAL
Personas con discapacidad a las que se les gestionó un empleo	Persona	Sumable	3.00	5.00	0.00	5.00	13.00
Total de personas con discapacidad que solicitan empleo	Persona	Sumable	3.00	5.00	0.00	5.00	13.00
<b>RESULTADO ESPERADO</b>			100.00	100.00	0.00	100.00	100.00

**DESCRIPCIÓN DE LA META ANUAL:** Mide la eficacia de personas a las que se les gestionó un empleo con respecto a lo programado, esperando obtener un 100% de cumplimiento  
**MEDIOS DE VERIFICACIÓN:** Registros administrativos

ELABORÓ

Ing. Minerva Elbeide Guerrero Alcántara

REVISÓ

Lic. Guillermino Hernández Campuzano

TIPO DE FICHA: OSFEM

FECHA DE ELABORACION: 22/03/2018

Hoja: 149 de 222





H. AYUNTAMIENTO  
DE TOLUCA  
2016 - 2018

IPAL DIF DE TOLUCA

Sistema de Coordinación Hacendaria del Estado de México con sus Municipios  
**Manual para la Planeación, Programación y Presupuestación Municipal del Ejercicio Anual 2018**

**Presupuesto Basado en Resultados Municipal**

**PbRM-01d FICHA TECNICA DE DISEÑO DE INDICADORES ESTRATEGICOS O DE GESTION 2018**

PILAR DE DESARROLLO / EJE TRANSVERSAL: 1 Pilar temático 1: Gobierno solidario  
TEMA DE DESARROLLO: Grupos Vulnerables  
PROGRAMA PRESUPUESTARIO: 02060802 Atención a personas con discapacidad  
PROYECTO: 020608020201 Capacitación a personas con discapacidad 020608020301 Atención médica y paramédica a personas con discapacidad  
020608020302 Atención terapéutica a personas con discapacidad  
OBJETIVO DEL PROGRAMA PRESUPUESTARIO: Integra los proyectos orientados a fortalecer la prevención, rehabilitación e integración social, con la participación de la población en general y las personas con discapacidad en su propia superación, promoviendo en la sociedad el respeto a la dignidad y su integración al desarrollo.  
DEPENDENCIA GENERAL: E00 AREA DE OPERACIÓN  
DEPENDENCIA AUXILIAR: 314 Área de Asistencia a Discapacitados

**ESTRUCTURA DEL INDICADOR**

Numero NA 2.2

NOMBRE DEL INDICADOR: Porcentaje de gestión de empleo a personas con discapacidad

FÓRMULA DEL CÁLCULO:  $(\text{Personas con discapacidad a las que se les gestionó un empleo} / \text{Total de personas con discapacidad que solicitan empleo}) * 100$

INTERPRETACIÓN: A mayor valor del indicador mayor número de personas beneficiadas

DIMENSIÓN QUE ATIENDE: Eficiencia

FACTOR DE COMPARACIÓN: 13

DESCRIPCIÓN DEL FACTOR DE COMPARACIÓN: Valor obtenido durante 2017

LINEA BASE: 13

METAS DE ACTIVIDADES RELACIONADAS Y AVANCE

Impartir talleres de integración social para personas con discapacidad a diversos sectores de la población  
Integrar a personas con discapacidad a educación regular  
Integrar a personas con discapacidad a la capacitación y adiestramiento  
Integrar a personas con discapacidad a las actividades deportivas  
Orientar e informar sobre la prevención de la discapacidad, a través de asesorías individuales  
Impartir pláticas a la población en general de prevención de accidentes (escuela, hogar, vía pública y trabajo)  
Impartir pláticas a la población en general de enfermedades crónico degenerativas (diabetes mellitus, hipertensoión, hipertensión arterial, etc.)  
Difundir temas de discapacidad en la población  
Distribuir material impreso (trípticos) para la prevención de la discapacidad a la población en general  
Orientar a personas con discapacidad  
Otorgar consultas médicas de rehabilitación a personas con discapacidad en CRIS, URIS o UBRIS  
Otorgar consultas de trabajo social a personas con discapacidad en CRIS, URIS o UBRIS  
Detección de personas con discapacidad permanente  
Referir a personas con discapacidad a otras instituciones para su atención  
Aplicar terapias ocupacionales a personas con discapacidad en CRIS, URIS o UBRIS  
Aplicar terapias de lenguaje a personas con discapacidad en CRIS, URIS o UBRIS  
Donar ayudas funcionales (andaderas, sillas de ruedas, carritos, muletas, bastones, auxiliares auditivos) a personas con discapacidad  
Impartir taller de Braille a personas vulnerables del municipio de Toluca

FRECUENCIA DE MEDICIÓN:

Mensual

TIPO DE INDICADOR:

Gestión

Integrar a personas con discapacidad a educación especial  
Integrar laboralmente a personas con discapacidad  
Integrar a personas con discapacidad a las actividades recreativas o culturales  
Impartir pláticas de prevención de la discapacidad en escuelas, a padres de familia y a la población en general  
Elaborar material de difusión de los programas de previniendo entre la población (trípticos, carteles, periódicos, etc.)  
Impartir pláticas a la población en general de higiene de columna y defectos de postura  
Otorgar pláticas sobre discapacidad  
Gestionar la firma de convenios de apoyo a personas con discapacidad.  
Detectar a personas con discapacidad  
Apoyar con transporte a personas con discapacidad  
Otorgar consultas de psicología a personas con discapacidad en CRIS, URIS o UBRIS  
Otorgar pláticas sobre rehabilitación a personas con discapacidad y a sus familiares  
Otorgar alta a personas con discapacidad  
Aplicar terapias físicas, a personas con discapacidad en CRIS, URIS o UBRIS  
Aplicar terapias en programa de estimulación temprana a niños con discapacidad en CRIS, URIS o UBRIS  
Solicitar el equipamiento de CRIS, URIS o UBRIS  
Integrar expedientes para la donación de ayudas funcionales a través del DIFEM  
Impartir taller de cómputo Braille a personas vulnerables del municipio de Toluca

ELABORÓ

Ing. Minerva Elizalde Guerrero Alcantara



REVISÓ

Lic. Guillermina Hernández Campuzano





H. AYUNTAMIENTO  
DE TOLUCA  
2016 - 2018

IPAL DIF DE TOLUCA

Sistema de Coordinación Hacendaria del Estado de México con sus Municipios  
**Manual para la Planeación, Programación y Presupuestación Municipal del Ejercicio Anual 2018**

**Presupuesto Basado en Resultados Municipal**

**PbrM-01d FICHA TECNICA DE DISEÑO DE INDICADORES ESTRATEGICOS O DE GESTION 2018**

PILAR DE DESARROLLO / EJE TRANSVERSAL: 1 Pilar temático 1: Gobierno solidario  
 TEMA DE DESARROLLO: Grupos Vulnerables  
 PROGRAMA PRESUPUESTARIO: 02060802 Atención a personas con discapacidad  
 PROYECTO: 020608020201 Capacitación a personas con discapacidad 020608020301 Atención médica y paramédica a personas con discapacidad  
 020608020302 Atención terapéutica a personas con discapacidad  
 OBJETIVO DEL PROGRAMA PRESUPUESTARIO: Integra los proyectos orientados a fortalecer la prevención, rehabilitación e integración social, con la participación de la población en general y las personas con discapacidad en su propia superación, promoviendo en la sociedad el respeto a la dignidad y su integración al desarrollo.  
 DEPENDENCIA GENERAL: E00 AREA DE OPERACIÓN  
 DEPENDENCIA AUXILIAR: 314 Área de Asistencia a Discapacitados

**ESTRUCTURA DEL INDICADOR**

Numero NA 2.2  
 NOMBRE DEL INDICADOR: Porcentaje de gestión de empleo a personas con discapacidad  
 FÓRMULA DEL CÁLCULO:  $(\text{Personas con discapacidad a las que se les gestionó un empleo} / \text{Total de personas con discapacidad que solicitan empleo}) * 100$   
 INTERPRETACIÓN: A mayor valor del indicador mayor número de personas beneficiadas  
 DIMENSIÓN QUE ATIENDE: Eficiencia  
 FACTOR DE COMPARACIÓN: 13  
 DESCRIPCIÓN DEL FACTOR DE COMPARACIÓN: Valor obtenido durante 2017  
 LINEA BASE: 13

Entregar becas a personas con discapacidad	Otorgar terapias con equinos
Entregar despensas a personas con discapacidad	Impartir clases de lenguaje de señas mexicano a personas con discapacidad auditiva
Realizar dinámicas de sensibilización	Impartir pláticas de Braille
Llevar a cabo jornadas en delegaciones	Realizar eventos en torno al mes de la discapacidad
Realizar evento del Día Internacional de la Discapacidad	

FRECUENCIA DE MEDICIÓN: Mensual  
 TIPO DE INDICADOR: Gestion

ELABORÓ

Ing. Minerva Etzbeide Guerrero Alcántara



REVISÓ

Lic. Guiltbaldo Herrera Campuzano





H. AYUNTAMIENTO  
DE TOLUCA  
2016 - 2018

IPAL DIF DE TOLUCA

Sistema de Coordinación Hacendaria del Estado de México con sus Municipios  
**Manual para la Planeación, Programación y Presupuestación Municipal del Ejercicio Anual 2018**

**Presupuesto Basado en Resultados Municipal**

**PbRM-01d FICHA TECNICA DE DISEÑO DE INDICADORES ESTRATEGICOS O DE GESTION 2018**

**PILAR DE DESARROLLO / EJE TRANSVERSAL:** 1 Pilar temático 1: Gobierno solidario  
**TEMA DE DESARROLLO:** Grupos Vulnerables  
**PROGRAMA PRESUPUESTARIO:** 02060802 Atención a personas con discapacidad  
**PROYECTO:** 020608020201 Capacitación a personas con discapacidad 020608020301 Atención médica y paramédica a personas con discapacidad  
 020608020302 Atención terapéutica a personas con discapacidad  
**OBJETIVO DEL PROGRAMA PRESUPUESTARIO:** Integra los proyectos orientados a fortalecer la prevención, rehabilitación e integración social, con la participación de la población en general y las personas con discapacidad en su propia superación, promoviendo en la sociedad el respeto a la dignidad y su integración al desarrollo.  
**DEPENDENCIA GENERAL:** E00 AREA DE OPERACIÓN  
**DEPENDENCIA AUXILIAR:** 314 Área de Asistencia a Discapacitados

**ESTRUCTURA DEL INDICADOR**

Numero NA 2.3  
**NOMBRE DEL INDICADOR:** Porcentaje de gestión de espacios de educación para las personas con discapacidad  
**FÓRMULA DEL CÁLCULO:** (Personas con discapacidad incorporadas a educación especial o regular/Personas con discapacidad que solicitan su incorporación a educación especial o regular)\*100  
**INTERPRETACIÓN:** A mayor valor del indicador mayor número de personas con discapacidad incorporadas a la educación  
**DIMENSIÓN QUE ATIENDE:** Eficiencia **FRECUENCIA DE MEDICIÓN:** Mensual  
**FACTOR DE COMPARACIÓN:** 16 **TIPO DE INDICADOR:** Gestion  
**DESCRIPCIÓN DEL FACTOR DE COMPARACIÓN:** Valor obtenido durante 2017  
**LINEA BASE:** 16

**CALENDARIZACION TRIMESTRAL**

VARIABLES DEL INDICADOR	UNIDAD DE MEDIDA	TIPO DE OPERACION	TRIM 1	TRIM 2	TRIM 3	TRIM 4	META ANUAL
Personas con discapacidad incorporadas a educación especial o regular	Persona	Sumable	0.00	0.00	20.00	0.00	20.00
Personas con discapacidad que solicitan su incorporación a educación especial o regular	Persona	Sumable	0.00	0.00	20.00	0.00	20.00
<b>RESULTADO ESPERADO</b>			0.00	0.00	100.00	0.00	100.00

**DESCRIPCIÓN DE LA META ANUAL:** Mide la variación porcentual entre las personas incorporadas y las programadas por incorporar, se pretende obtener un 100% de calificación final  
**MEDIOS DE VERIFICACIÓN:** Registros administrativos

ELABORÓ

Ing. Minerva Eitzbeide Guerrero Alcantara



REVISÓ

Lic. Gullibaldo Hernandez Campuzano



TIPO DE FICHA: OSFEM

FECHA DE ELABORACION: 22/03/2018

Hoja: 152 de 222





H. AYUNTAMIENTO  
DE TOLUCA  
2016 - 2018

IPAL DIF DE TOLUCA

Sistema de Coordinación Hacendaria del Estado de México con sus Municipios  
**Manual para la Planeación, Programación y Presupuestación Municipal del Ejercicio Anual 2018**

**Presupuesto Basado en Resultados Municipal**

**PbRM-01d FICHA TECNICA DE DISEÑO DE INDICADORES ESTRATEGICOS O DE GESTION 2018**

PILAR DE DESARROLLO / EJE TRANSVERSAL: 1 Pilar temático 1: Gobierno solidario  
TEMA DE DESARROLLO: Grupos Vulnerables  
PROGRAMA PRESUPUESTARIO: 02060802 Atención a personas con discapacidad  
PROYECTO: 020608020201 Capacitación a personas con discapacidad 020608020301 Atención médica y paramédica a personas con discapacidad  
020608020302 Atención terapéutica a personas con discapacidad  
OBJETIVO DEL PROGRAMA PRESUPUESTARIO: Integra los proyectos orientados a fortalecer la prevención, rehabilitación e integración social, con la participación de la población en general y las personas con discapacidad en su propia superación, promoviendo en la sociedad el respeto a la dignidad y su integración al desarrollo.  
DEPENDENCIA GENERAL: E00 AREA DE OPERACIÓN  
DEPENDENCIA AUXILIAR: 314 Área de Asistencia a Discapacitados

**ESTRUCTURA DEL INDICADOR**

Numero NA 2.3  
NOMBRE DEL INDICADOR: Porcentaje de gestión de espacios de educación para las personas con discapacidad  
FÓRMULA DEL CÁLCULO:  $(\text{Personas con discapacidad incorporadas a educación especial o regular} / \text{Personas con discapacidad que solicitan su incorporación a educación especial o regular}) * 100$   
INTERPRETACIÓN: A mayor valor del indicador mayor número de personas con discapacidad incorporadas a la educación  
DIMENSIÓN QUE ATIENDE: Eficiencia  
FACTOR DE COMPARACIÓN: 16  
DESCRIPCIÓN DEL FACTOR DE COMPARACIÓN: Valor obtenido durante 2017  
LINEA BASE 16  
METAS DE ACTIVIDADES RELACIONADAS Y AVANCE

<ul style="list-style-type: none"> <li>Impartir talleres de integración social para personas con discapacidad a diversos sectores de la población</li> <li>Integrar a personas con discapacidad a educación regular</li> <li>Integrar a personas con discapacidad a la capacitación y adiestramiento</li> <li>Integrar a personas con discapacidad a las actividades deportivas</li> <li>Orientar e informar sobre la prevención de la discapacidad, a través de asesorías individuales</li> <li>Impartir pláticas a la población en general de prevención de accidentes (escuela, hogar, vía pública y trabajo)</li> <li>Impartir pláticas a la población en general de enfermedades crónico degenerativas (diabetes mellitus, hiper</li> <li>Difundir temas de discapacidad en la población</li> <li>Distribuir material impreso (trípticos) para la prevención de la discapacidad a la población en general</li> <li>Orientar a personas con discapacidad</li> <li>Otorgar consultas médicas de rehabilitación a personas con discapacidad en CRIS, URIS o UBRIS</li> <li>Otorgar consultas de trabajo social a personas con discapacidad en CRIS, URIS o UBRIS</li> <li>Detección de personas con discapacidad permanente</li> <li>Referir a personas con discapacidad a otras instituciones para su atención</li> <li>Aplicar terapias ocupacionales a personas con discapacidad en CRIS, URIS o UBRIS</li> <li>Aplicar terapias de lenguaje a personas con discapacidad en CRIS, URIS o UBRIS</li> <li>Donar ayudas funcionales (andaderas, sillas de ruedas, carritos, muletas, bastones, auxiliares auditivos) a</li> <li>Impartir taller de Braille a personas vulnerables del municipio de Toluca</li> </ul>	<ul style="list-style-type: none"> <li>Integrar a personas con discapacidad a educación especial</li> <li>Integrar laboralmente a personas con discapacidad</li> <li>Integrar a personas con discapacidad a las actividades recreativas o culturales</li> <li>Impartir pláticas de prevención de la discapacidad en escuelas, a padres de familia y a la población en general</li> <li>Elaborar material de difusión de los programas de previfid entre la población (trípticos, carteles, periódicos)</li> <li>Impartir pláticas a la población en general de higiene de columna y defectos de postura</li> <li>Otorgar pláticas sobre discapacidad</li> <li>Gestionar la firma de convenios de apoyo a personas con discapacidad.</li> <li>Detectar a personas con discapacidad</li> <li>Apoyar con transporte a personas con discapacidad</li> <li>Otorgar consultas de psicología a personas con discapacidad en CRIS, URIS o UBRIS</li> <li>Otorgar pláticas sobre rehabilitación a personas con discapacidad y a sus familiares</li> <li>Otorgar alta a personas con discapacidad</li> <li>Aplicar terapias físicas, a personas con discapacidad en CRIS, URIS o UBRIS</li> <li>Aplicar terapias en programa de estimulación temprana a niños con discapacidad en CRIS, URIS o UBRIS</li> <li>Solicitar el equipamiento de CRIS, URIS o UBRIS</li> <li>Integrar expedientes para la donación de ayudas funcionales a través del DIFEM</li> <li>Impartir taller de cómputo Braille a personas vulnerables del municipio de Toluca</li> </ul>
--	---

FRECUENCIA DE MEDICIÓN: Mensual  
TIPO DE INDICADOR: Gestion

ELABORÓ

Ing. Minerva Etzbeide Guerrero Alcántara



REVISÓ

Lic. Guilibaldo Hernández Campuzano





H. AYUNTAMIENTO  
DE TOLUCA  
2016 - 2018

IPAL DIF DE TOLUCA

Sistema de Coordinación Hacendaria del Estado de México con sus Municipios  
**Manual para la Planeación, Programación y Presupuestación Municipal del Ejercicio Anual 2018**

**Presupuesto Basado en Resultados Municipal**

**PbRM-01d FICHA TECNICA DE DISEÑO DE INDICADORES ESTRATEGICOS O DE GESTION 2018**

PILAR DE DESARROLLO / EJE TRANSVERSAL: 1 Pilar temático 1: Gobierno solidario  
TEMA DE DESARROLLO: Grupos Vulnerables  
PROGRAMA PRESUPUESTARIO: 02060802 Atención a personas con discapacidad  
PROYECTO: 020608020201 Capacitación a personas con discapacidad 020608020301 Atención médica y paramédica a personas con discapacidad  
020608020302 Atención terapéutica a personas con discapacidad  
OBJETIVO DEL PROGRAMA PRESUPUESTARIO: Integra los proyectos orientados a fortalecer la prevención, rehabilitación e integración social, con la participación de la población en general y las personas con discapacidad en su propia superación, promoviendo en la sociedad el respeto a la dignidad y su integración al desarrollo.  
DEPENDENCIA GENERAL: E00 AREA DE OPERACIÓN  
DEPENDENCIA AUXILIAR: 314 Área de Asistencia a Discapacitados

**ESTRUCTURA DEL INDICADOR**

Numero NA 2.3  
NOMBRE DEL INDICADOR: Porcentaje de gestión de espacios de educación para las personas con discapacidad  
FÓRMULA DEL CÁLCULO:  $(\text{Personas con discapacidad incorporadas a educación especial o regular} / \text{Personas con discapacidad que solicitan su incorporación a educación especial o regular}) * 100$   
INTERPRETACIÓN: A mayor valor del indicador mayor número de personas con discapacidad incorporadas a la educación  
DIMENSIÓN QUE ATIENDE: Eficiencia  
FACTOR DE COMPARACIÓN: 16  
DESCRIPCIÓN DEL FACTOR DE COMPARACIÓN: Valor obtenido durante 2017  
LINEA BASE 16

Entregar becas a personas con discapacidad	Otorgar terapias con equinos
Entregar despensas a personas con discapacidad	Impartir clases de lenguaje de señas mexicano a personas con discapacidad auditiva
Realizar dinámicas de sensibilización	Impartir pláticas de Braille
Llevar a cabo jornadas en delegaciones	Realizar eventos en torno al mes de la discapacidad
Realizar evento del Día Internacional de la Discapacidad	

FRECUENCIA DE MEDICIÓN: Mensual  
TIPO DE INDICADOR: Gestion

ELABORÓ

Ing. Minerva Etzbeide Guerrero Alcántara



REVISÓ

Lic. Guibaldo Hernández Casapuzano





H. AYUNTAMIENTO  
DE TOLUCA  
2016 - 2018

IPAL DIF DE TOLUCA

Sistema de Coordinación Hacendaria del Estado de México con sus Municipios  
**Manual para la Planeación, Programación y Presupuestación Municipal del Ejercicio Anual 2018**

**Presupuesto Basado en Resultados Municipal**

**PbRM-01d FICHA TECNICA DE DISEÑO DE INDICADORES ESTRATEGICOS O DE GESTION 2018**

PILAR DE DESARROLLO / EJE TRANSVERSAL: 1 Pilar temático 1: Gobierno solidario  
 TEMA DE DESARROLLO: Grupos Vulnerables  
 PROGRAMA PRESUPUESTARIO: 02060802 Atención a personas con discapacidad  
 PROYECTO: 020608020201 Capacitación a personas con discapacidad 020608020301 Atención médica y paramédica a personas con discapacidad  
 020608020302 Atención terapéutica a personas con discapacidad  
 OBJETIVO DEL PROGRAMA PRESUPUESTARIO: Integra los proyectos orientados a fortalecer la prevención, rehabilitación e integración social, con la participación de la población en general y las personas con discapacidad en su propia superación, promoviendo en la sociedad el respeto a la dignidad y su integración al desarrollo.  
 DEPENDENCIA GENERAL: E00 AREA DE OPERACIÓN  
 DEPENDENCIA AUXILIAR: 314 Área de Asistencia a Discapacitados

**ESTRUCTURA DEL INDICADOR**

Numero NA 3.1  
 NOMBRE DEL INDICADOR: Porcentaje de impartición de capacitación en la prevención de la discapacidad  
 FÓRMULA DEL CÁLCULO: (Pláticas preventivas de la discapacidad impartidas/Pláticas preventivas de la discapacidad programadas)\*100  
 INTERPRETACIÓN: A mayor valor del indicador mayor número de pláticas de prevención impartidas  
 DIMENSIÓN QUE ATIENDE: Eficiencia FRECUENCIA DE MEDICIÓN: Mensual  
 FACTOR DE COMPARACIÓN: 370 TIPO DE INDICADOR: Gestion  
 DESCRIPCIÓN DEL FACTOR DE COMPARACIÓN: Valor obtenido durante 2017  
 LINEA BASE: 370

**CALENDARIZACION TRIMESTRAL**

VARIABLES DEL INDICADOR	UNIDAD DE MEDIDA	TIPO DE OPERACION	TRIM 1	TRIM 2	TRIM 3	TRIM 4	META ANUAL
Pláticas preventivas de la discapacidad impartidas	Plática	Sumable	96.00	96.00	96.00	96.00	384.00
Pláticas preventivas de la discapacidad programadas	Plática	Sumable	96.00	96.00	96.00	96.00	384.00
RESULTADO ESPERADO			100.00	100.00	100.00	100.00	100.00

DESCRIPCIÓN DE LA META ANUAL: Se espera cubrir el 100% de las pláticas preventivas programadas, cumpliendo la meta a cabalidad  
 MEDIOS DE VERIFICACIÓN: Registros administrativos

ELABORÓ

Ing. Minerva Elizalde Guerrero Alcántara



REVISÓ

Lic. Guilibaldo Hernández Campuzano



TIPO DE FICHA: OSFEM

FECHA DE ELABORACION: 22/03/2018

Hoja: 155 de 222





H. AYUNTAMIENTO  
DE TOLUCA  
2016 - 2018

IPAL DIF DE TOLUCA

Sistema de Coordinación Hacendaria del Estado de México con sus Municipios  
**Manual para la Planeación, Programación y Presupuestación Municipal del Ejercicio Anual 2018**

**Presupuesto Basado en Resultados Municipal**

**PbRM-01d FICHA TECNICA DE DISEÑO DE INDICADORES ESTRATEGICOS O DE GESTION 2018**

PILAR DE DESARROLLO / EJE TRANSVERSAL: 1 Pilar temático 1: Gobierno solidario  
TEMA DE DESARROLLO: Grupos Vulnerables  
PROGRAMA PRESUPUESTARIO: 02060802 Atención a personas con discapacidad  
PROYECTO: 020608020201 Capacitación a personas con discapacidad 020608020301 Atención médica y paramédica a personas con discapacidad  
020608020302 Atención terapéutica a personas con discapacidad  
OBJETIVO DEL PROGRAMA PRESUPUESTARIO: Integra los proyectos orientados a fortalecer la prevención, rehabilitación e integración social, con la participación de la población en general y las personas con discapacidad en su propia superación, promoviendo en la sociedad el respeto a la dignidad y su integración al desarrollo.  
DEPENDENCIA GENERAL: E00 AREA DE OPERACIÓN  
DEPENDENCIA AUXILIAR: 314 Área de Asistencia a Discapacitados

**ESTRUCTURA DEL INDICADOR**

Numero NA 3.1

NOMBRE DEL INDICADOR: Porcentaje de impartición de capacitación en la prevención de la discapacidad  
FÓRMULA DEL CÁLCULO:  $(Platicas\ preventivas\ de\ la\ discapacidad\ impartidas / Pláticas\ preventivas\ de\ la\ discapacidad\ programadas) * 100$   
INTERPRETACIÓN: A mayor valor del indicador mayor número de pláticas de prevención impartidas  
DIMENSIÓN QUE ATIENDE: Eficiencia  
FACTOR DE COMPARACIÓN: 370  
DESCRIPCIÓN DEL FACTOR DE COMPARACIÓN: Valor obtenido durante 2017  
LINEA BASE 370

FRECUENCIA DE MEDICIÓN: Mensual  
TIPO DE INDICADOR: Gestion

METAS DE ACTIVIDADES RELACIONADAS Y AVANCE

- Impartir talleres de integración social para personas con discapacidad a diversos sectores de la población
- Integrar a personas con discapacidad a educación regular
- Integrar a personas con discapacidad a la capacitación y adiestramiento
- Integrar a personas con discapacidad a las actividades deportivas
- Orientar e informar sobre la prevención de la discapacidad, a través de asesorías individuales
- Impartir pláticas a la población en general de prevención de accidentes (escuela, hogar, vía pública y trabajo)
- Impartir pláticas a la población en general de enfermedades crónico degenerativas (diabetes mellitus, hiperten
- Difundir temas de discapacidad en la población
- Distribuir material impreso (trípticos) para la prevención de la discapacidad a la población en general
- Orientar a personas con discapacidad
- Otorgar consultas médicas de rehabilitación a personas con discapacidad en CRIS, URIS o UBRIS
- Otorgar consultas de trabajo social a personas con discapacidad en CRIS, URIS o UBRIS
- Detección de personas con discapacidad permanente
- Referir a personas con discapacidad a otras instituciones para su atención
- Aplicar terapias ocupacionales a personas con discapacidad en CRIS, URIS o UBRIS
- Aplicar terapias de lenguaje a personas con discapacidad en CRIS, URIS o UBRIS
- Donar ayudas funcionales (andaderas, sillas de ruedas, carriolas, muletas, bastones, auxiliares auditivos) a
- Impartir taller de Braille a personas vulnerables del municipio de Toluca
- Integrar a personas con discapacidad a educación especial
- Integrar laboralmente a personas con discapacidad
- Integrar a personas con discapacidad a las actividades recreativas o culturales
- Impartir pláticas de prevención de la discapacidad en escuelas, a padres de familia y a la población en general
- Elaborar material de difusión de los programas de previfid entre la población (trípticos, carteles, periódicos)
- Impartir pláticas a la población en general de higiene de columna y defectos de postura
- Otorgar pláticas sobre discapacidad
- Gestionar la firma de convenios de apoyo a personas con discapacidad.
- Detectar a personas con discapacidad
- Apoyar con transporte a personas con discapacidad
- Otorgar consultas de psicología a personas con discapacidad en CRIS, URIS o UBRIS
- Otorgar pláticas sobre rehabilitación a personas con discapacidad y a sus familiares
- Otorgar alta a personas con discapacidad
- Aplicar terapias físicas, a personas con discapacidad en CRIS, URIS o UBRIS
- Aplicar terapias en programa de estimulación temprana a niños con discapacidad en CRIS, URIS o UBRIS
- Solicitar el equipamiento de CRIS, URIS o UBRIS
- Integrar expedientes para la donación de ayudas funcionales a través del DIFEM
- Impartir taller de cómputo Braille a personas vulnerables del municipio de Toluca

ELABORÓ

Ing. Minerva Elizalde Guerrero Alcántara



REVISÓ

Lic. Guiliberto Nemeche Campuzano





H. AYUNTAMIENTO  
DE TOLUCA  
2016 - 2018

IPAL DIF DE TOLUCA

Sistema de Coordinación Hacendaría del Estado de México con sus Municipios  
**Manual para la Planeación, Programación y Presupuestación Municipal del Ejercicio Anual 2018**

**Presupuesto Basado en Resultados Municipal**

**PbRM-01d FICHA TECNICA DE DISEÑO DE INDICADORES ESTRATEGICOS O DE GESTION 2018**

**PILAR DE DESARROLLO / EJE TRANSVERSAL:** 1 Pilar temático 1: Gobierno solidario  
**TEMA DE DESARROLLO:** Grupos Vulnerables  
**PROGRAMA PRESUPUESTARIO:** 02060802 Atención a personas con discapacidad  
**PROYECTO:** 020608020201 Capacitación a personas con discapacidad 020608020301 Atención médica y paramédica a personas con discapacidad  
 020608020302 Atención terapéutica a personas con discapacidad  
**OBJETIVO DEL PROGRAMA PRESUPUESTARIO:** Integra los proyectos orientados a fortalecer la prevención, rehabilitación e integración social, con la participación de la población en general y las personas con discapacidad en su propia superación, promoviendo en la sociedad el respeto a la dignidad y su integración al desarrollo.  
**DEPENDENCIA GENERAL:** E00 AREA DE OPERACIÓN  
**DEPENDENCIA AUXILIAR:** 314 Área de Asistencia a Discapacitados

**ESTRUCTURA DEL INDICADOR**

**Numero** NA 3.1  
**NOMBRE DEL INDICADOR:** Porcentaje de impartición de capacitación en la prevención de la discapacidad  
**FÓRMULA DEL CÁLCULO:** (Platicas preventivas de la discapacidad impartidas/Pláticas preventivas de la discapacidad programadas)\*100  
**INTERPRETACIÓN:** A mayor valor del indicador mayor número de pláticas de prevención impartidas  
**DIMENSIÓN QUE ATIENDE:** Eficiencia **FRECUENCIA DE MEDICIÓN:** Mensual  
**FACTOR DE COMPARACIÓN:** 370 **TIPO DE INDICADOR:** Gestion  
**DESCRIPCIÓN DEL FACTOR DE COMPARACIÓN:** Valor obtenido durante 2017  
**LINEA BASE** 370

<ul style="list-style-type: none"> <li>Entregar becas a personas con discapacidad</li> <li>Entregar despensas a personas con discapacidad</li> <li>Realizar dinámicas de sensibilización</li> <li>Llevar a cabo jornadas en delegaciones</li> <li>Realizar evento del Día Internacional de la Discapacidad</li> </ul>	<ul style="list-style-type: none"> <li>Otorgar terapias con equinos</li> <li>Impartir clases de lenguaje de señas mexicano a personas con discapacidad auditiva</li> <li>Impartir pláticas de Braille</li> <li>Realizar eventos en torno al mes de la discapacidad</li> </ul>
---	---

ELABORÓ

Ing. Minerva Etzbeide Guerrero Alcantara



REVISÓ

Lic. Colibaldo Hernández Campuzano





H. AYUNTAMIENTO  
DE TOLUCA  
2016 - 2018

IPAL DIF DE TOLUCA

Sistema de Coordinación Hacendaria del Estado de México con sus Municipios  
**Manual para la Planeación, Programación y Presupuestación Municipal del Ejercicio Anual 2018**

**Presupuesto Basado en Resultados Municipal**

**PbRM-01d FICHA TECNICA DE DISEÑO DE INDICADORES ESTRATEGICOS O DE GESTION 2018**

PILAR DE DESARROLLO / EJE TRANSVERSAL: 1 Pilar temático 1: Gobierno solidario  
 TEMA DE DESARROLLO: Grupos Vulnerables  
 PROGRAMA PRESUPUESTARIO: 02060802 Atención a personas con discapacidad  
 PROYECTO: 020608020201 Capacitación a personas con discapacidad 020608020301 Atención médica y paramédica a personas con discapacidad  
 020608020302 Atención terapéutica a personas con discapacidad  
 OBJETIVO DEL PROGRAMA PRESUPUESTARIO: Integra los proyectos orientados a fortalecer la prevención, rehabilitación e integración social, con la participación de la población en general y las personas con discapacidad en su propia superación, promoviendo en la sociedad el respeto a la dignidad y su integración al desarrollo.  
 DEPENDENCIA GENERAL: E00 AREA DE OPERACIÓN  
 DEPENDENCIA AUXILIAR: 314 Área de Asistencia a Discapacitados

**ESTRUCTURA DEL INDICADOR**

Numero NA 3.2  
 NOMBRE DEL INDICADOR: Porcentaje de fomento a la cultura preventiva de la discapacidad  
 FÓRMULA DEL CÁLCULO:  $(\text{Material de orientación entregado} / \text{Material de orientación programado}) * 100$   
 INTERPRETACIÓN: A mayor valor del indicador mayor difusión a la cultura preventiva de la discapacidad  
 DIMENSIÓN QUE ATIENDE: Eficiencia  
 FACTOR DE COMPARACIÓN: 87  
 DESCRIPCIÓN DEL FACTOR DE COMPARACIÓN: Valor obtenido durante 2017  
 LINEA BASE: 87  
 FRECUENCIA DE MEDICIÓN: Mensual  
 TIPO DE INDICADOR: Gestion

**CALENDARIZACION TRIMESTRAL**

VARIABLES DEL INDICADOR	UNIDAD DE MEDIDA	TIPO DE OPERACION	TRIM 1	TRIM 2	TRIM 3	TRIM 4	META ANUAL
Material de orientación entregado	Publicación	Sumable	840.00	840.00	840.00	840.00	3,360.00
Material de orientación programado	Publicación	Sumable	840.00	840.00	840.00	840.00	3,360.00
RESULTADO ESPERADO			100.00	100.00	100.00	100.00	100.00

DESCRIPCIÓN DE LA META ANUAL: Indica el porcentaje de material de prevención de la discapacidad distribuido con respecto al programado, esperando el 100% de cumplimiento  
 MEDIOS DE VERIFICACIÓN: Registros administrativos

ELABORÓ

Ing. Minerva Etzbeide Guerrero Alcantara



REVISÓ

Lic. Gullibaldo Hernandez Campuzano



TIPO DE FICHA: OSFEM

FECHA DE ELABORACION: 22/03/2018

Hoja: 158 de 222





H. AYUNTAMIENTO  
DE TOLUCA  
2016 - 2018

IPAL DIF DE TOLUCA

Sistema de Coordinación Hacendaria del Estado de México con sus Municipios  
**Manual para la Planeación, Programación y Presupuestación Municipal del Ejercicio Anual 2018**

**Presupuesto Basado en Resultados Municipal**

**PbRM-01d FICHA TECNICA DE DISEÑO DE INDICADORES ESTRATEGICOS O DE GESTION 2018**

PILAR DE DESARROLLO / EJE TRANSVERSAL: 1 Pilar temático 1: Gobierno solidario  
TEMA DE DESARROLLO: Grupos Vulnerables  
PROGRAMA PRESUPUESTARIO: 02060802 Atención a personas con discapacidad  
PROYECTO: 020608020201 Capacitación a personas con discapacidad 020608020301 Atención médica y paramédica a personas con discapacidad  
020608020302 Atención terapéutica a personas con discapacidad  
OBJETIVO DEL PROGRAMA PRESUPUESTARIO: Integra los proyectos orientados a fortalecer la prevención, rehabilitación e integración social, con la participación de la población en general y las personas con discapacidad en su propia superación, promoviendo en la sociedad el respeto a la dignidad y su integración al desarrollo.  
DEPENDENCIA GENERAL: E00 AREA DE OPERACIÓN  
DEPENDENCIA AUXILIAR: 314 Área de Asistencia a Discapacitados

**ESTRUCTURA DEL INDICADOR**

Numero NA 3.2

NOMBRE DEL INDICADOR: Porcentaje de fomento a la cultura preventiva de la discapacidad  
FÓRMULA DEL CÁLCULO:  $(\text{Material de orientación entregado} / \text{Material de orientación programado}) * 100$   
INTERPRETACIÓN: A mayor valor del indicador mayor difusión a la cultura preventiva de la discapacidad  
DIMENSIÓN QUE ATIENDE: Eficiencia  
FACTOR DE COMPARACIÓN: 87  
DESCRIPCIÓN DEL FACTOR DE COMPARACIÓN: Valor obtenido durante 2017  
LINEA BASE: 87

FRECUENCIA DE MEDICIÓN: Mensual  
TIPO DE INDICADOR: Gestion

METAS DE ACTIVIDADES RELACIONADAS Y AVANCE

Impartir talleres de integración social para personas con discapacidad a diversos sectores de la población  
Integrar a personas con discapacidad a educación regular  
Integrar a personas con discapacidad a la capacitación y adiestramiento  
Integrar a personas con discapacidad a las actividades deportivas  
Orientar e informar sobre la prevención de la discapacidad, a través de asesorías individuales  
Impartir pláticas a la población en general de prevención de accidentes (escuela, hogar, vía pública y trabajo)  
Impartir pláticas a la población en general de enfermedades crónicas degenerativas (diabetes mellitus, hiper  
Difundir temas de discapacidad en la población  
Distribuir material impreso (trípticos) para la prevención de la discapacidad a la población en general  
Orientar a personas con discapacidad  
Otorgar consultas médicas de rehabilitación a personas con discapacidad en CRIS, URIS o UBRIS  
Otorgar consultas de trabajo social a personas con discapacidad en CRIS, URIS o UBRIS  
Detección de personas con discapacidad permanente  
Referir a personas con discapacidad a otras instituciones para su atención  
Aplicar terapias ocupacionales a personas con discapacidad en CRIS, URIS o UBRIS  
Aplicar terapias de lenguaje a personas con discapacidad en CRIS, URIS o UBRIS  
Donar ayudas funcionales (andaderas, sillas de ruedas, carriolas, muletas, bastones, auxiliares auditivos) a  
Impartir taller de Braille a personas vulnerables del municipio de Toluca

Integrar a personas con discapacidad a educación especial  
Integrar laboralmente a personas con discapacidad  
Integrar a personas con discapacidad a las actividades recreativas o culturales  
Impartir pláticas de prevención de la discapacidad en escuelas, a padres de familia y a la población en general  
Elaborar material de difusión de los programas de previfid entre la población (trípticos, carteles, periódicos)  
Impartir pláticas a la población en general de higiene de columna y defectos de postura  
Otorgar pláticas sobre discapacidad  
Gestionar la firma de convenios de apoyo a personas con discapacidad.  
Detectar a personas con discapacidad  
Apoyar con transporte a personas con discapacidad  
Otorgar consultas de psicología a personas con discapacidad en CRIS, URIS o UBRIS  
Otorgar pláticas sobre rehabilitación a personas con discapacidad y a sus familiares  
Otorgar alta a personas con discapacidad  
Aplicar terapias físicas, a personas con discapacidad en CRIS, URIS o UBRIS  
Aplicar terapias en programa de estimulación temprana a niños con discapacidad en CRIS, URIS o UBRIS  
Solicitar el equipamiento de CRIS, URIS o UBRIS  
Integrar expedientes para la donación de ayudas funcionales a través del DIFEM  
Impartir taller de cómputo, Braille a personas vulnerables del municipio de Toluca

ELABORÓ

Ing. Minerva Eitzbelde Guerrero Alcántara



REVISÓ

Ing. Guillermino Hernández Campuzano



TIPO DE FICHA: OSFEM

FECHA DE ELABORACION: 22/03/2018

Hoja: 159 de 222



H. AYUNTAMIENTO  
DE TOLUCA  
2016 - 2018

IPAL DIF DE TOLUCA

Sistema de Coordinación Hacendaria del Estado de México con sus Municipios  
**Manual para la Planeación, Programación y Presupuestación Municipal del Ejercicio Anual 2018**

**Presupuesto Basado en Resultados Municipal**

**PbRM-01d FICHA TECNICA DE DISEÑO DE INDICADORES ESTRATEGICOS O DE GESTION 2018**

PILAR DE DESARROLLO / EJE TRANSVERSAL: 1 Pilar temático 1: Gobierno solidario  
TEMA DE DESARROLLO: Grupos Vulnerables  
PROGRAMA PRESUPUESTARIO: 02060802 Atención a personas con discapacidad  
PROYECTO: 020608020201 Capacitación a personas con discapacidad 020608020301 Atención médica y paramédica a personas con discapacidad  
020608020302 Atención terapéutica a personas con discapacidad  
OBJETIVO DEL PROGRAMA PRESUPUESTARIO: Integra los proyectos orientados a fortalecer la prevención, rehabilitación e integración social, con la participación de la población en general y las personas con discapacidad en su propia superación, promoviendo en la sociedad el respeto a la dignidad y su integración al desarrollo.  
DEPENDENCIA GENERAL: E00 AREA DE OPERACIÓN  
DEPENDENCIA AUXILIAR: 314 Área de Asistencia a Discapacitados

**ESTRUCTURA DEL INDICADOR**

Numero NA 3.2  
NOMBRE DEL INDICADOR: Porcentaje de fomento a la cultura preventiva de la discapacidad  
FÓRMULA DEL CÁLCULO:  $(\text{Material de orientación entregado} / \text{Material de orientación programado}) * 100$   
INTERPRETACIÓN: A mayor valor del indicador mayor difusión a la cultura preventiva de la discapacidad  
DIMENSIÓN QUE ATIENDE: Eficiencia FRECUENCIA DE MEDICIÓN: Mensual  
FACTOR DE COMPARACIÓN: 87 TIPO DE INDICADOR: Gestion  
DESCRIPCIÓN DEL FACTOR DE COMPARACIÓN: Valor obtenido durante 2017  
LINEA BASE 87

- Entregar becas a personas con discapacidad
- Entregar despensas a personas con discapacidad
- Realizar dinámicas de sensibilización
- Llevar a cabo jornadas en delegaciones
- Realizar evento del Día Internacional de la Discapacidad
- Otorgar terapias con equinos
- Impartir clases de lenguaje de señas mexicano a personas con discapacidad auditiva
- Impartir pláticas de Braille
- Realizar eventos en torno al mes de la discapacidad

ELABORÓ

Ing. Minerva Elizalde Guerrero Alcantara  
**DIF UIPPE**  
Sistema de Coordinación Hacendaria del Estado de México con sus Municipios  
Secretaría de Planeación y Desarrollo Municipal  
Ayuntamiento de Toluca

REVISÓ

Lic. Guilibaldo Hernández Cabuzano  
**DIF DIRECCIÓN**  
Sistema de Coordinación Hacendaria del Estado de México con sus Municipios  
Secretaría de Planeación y Desarrollo Municipal  
Ayuntamiento de Toluca



H. AYUNTAMIENTO  
DE TOLUCA  
2016 - 2018

IPAL DIF DE TOLUCA

Sistema de Coordinación Hacendaria del Estado de México con sus Municipios  
**Manual para la Planeación, Programación y Presupuestación Municipal del Ejercicio Anual 2018**

**Presupuesto Basado en Resultados Municipal**

**PbRM-01d FICHA TECNICA DE DISEÑO DE INDICADORES ESTRATEGICOS O DE GESTION 2018**

**PILAR DE DESARROLLO / EJE TRANSVERSAL:** 1 Pilar temático 1: Gobierno solidario  
**TEMA DE DESARROLLO:** Núcleo social y calidad de vida  
**PROGRAMA PRESUPUESTARIO:** 02060803 Apoyo a los adultos mayores  
**PROYECTO:** 020608030102 Asistencia social a los adultos mayores 020608030201 Circulos de adultos mayores  
**OBJETIVO DEL PROGRAMA PRESUPUESTARIO:** Fomentar una cultura de respeto y trato digno a los adultos mayores, fortalecer su lugar en la familia y en la sociedad, así como fomentar las acciones tendientes a procurar una atención oportuna y de calidad a los adultos mayores en materia de salud, nutrición, educación, cultura y recreación, y atención psicológica-jurídica, para que éste disfrute de un envejecimiento digno y aumente su autosuficiencia.  
**DEPENDENCIA GENERAL:** E00 AREA DE OPERACIÓN  
**DEPENDENCIA AUXILIAR:** 308 Área de Orientación Familiar

**ESTRUCTURA DEL INDICADOR**

**Numero** NF 1  
**NOMBRE DEL INDICADOR:** Tasa de variación en el número de programas de apoyo a los adultos mayores gestionados.  
**FÓRMULA DEL CÁLCULO:**  $((\text{Programas de apoyo a los adultos mayores gestionados en el año actual} / \text{Programas de apoyo a los adultos mayores gestionados en el año anterior}) - 1) * 100$   
**INTERPRETACIÓN:** A mayor valor del indicador mayor número de apoyos gestionados  
**DIMENSIÓN QUE ATIENDE:** Eficiencia **FRECUENCIA DE MEDICIÓN:** Anual  
**FACTOR DE COMPARACIÓN:** 1480 **TIPO DE INDICADOR:** Estratégico  
**DESCRIPCIÓN DEL FACTOR DE COMPARACIÓN:** Valor obtenido durante 2017  
**LINEA BASE:** 1480

**CALENDARIZACION TRIMESTRAL**

VARIABLES DEL INDICADOR	UNIDAD DE MEDIDA	TIPO DE OPERACION	TRIM 1	TRIM 2	TRIM 3	TRIM 4	META ANUAL
Programas de apoyo a los adultos mayores gestionados en el año actual	Apoyo	Sumable	0.00	0.00	0.00	1,480.00	1,480.00
Programas de apoyo a los adultos mayores gestionados en el año anterior	Apoyo	Sumable	0.00	0.00	0.00	1,480.00	1,480.00
RESULTADO ESPERADO			0.00	0.00	0.00	0.00	0.00

**DESCRIPCIÓN DE LA META ANUAL:** Mide el incremento de apoyos gestionados con respecto al año anterior.  
**MEDIOS DE VERIFICACIÓN:** Registros administrativos

ELABORÓ

Ing. Minerva Etzeide Guerrero Alcantara



REVISÓ

Lic. Guillermo Ferrer de la Campuzano



TIPO DE FICHA: OSFEM

FECHA DE ELABORACION: 22/03/2018

Hoja: 161 de 222



**Presupuesto Basado en Resultados Municipal**



IPAL DIF DE TOLUCA

**PbRM-01d FICHA TECNICA DE DISEÑO DE INDICADORES ESTRATEGICOS O DE GESTION 2018**

**PILAR DE DESARROLLO / EJE TRANSVERSAL:** 1 Pilar temático 1: Gobierno solidario  
**TEMA DE DESARROLLO:** Núcleo social y calidad de vida  
**PROGRAMA PRESUPUESTARIO:** 02060803 Apoyo a los adultos mayores  
**PROYECTO:** 020608030102 Asistencia social a los adultos mayores 020608030201 Círculos de adultos mayores  
**OBJETIVO DEL PROGRAMA PRESUPUESTARIO:** Fomentar una cultura de respeto y trato digno a los adultos mayores, fortalecer su lugar en la familia y en la sociedad, así como fomentar las acciones tendientes a procurar una atención oportuna y de calidad a los adultos mayores en materia de salud, nutrición, educación, cultura y recreación, y atención psicológica-jurídica, para que éste disfrute de un envejecimiento digno y aumente su autosuficiencia.  
**DEPENDENCIA GENERAL:** E00 AREA DE OPERACIÓN  
**DEPENDENCIA AUXILIAR:** 308 Área de Orientación Familiar

**ESTRUCTURA DEL INDICADOR**

Numero NF 1

**NOMBRE DEL INDICADOR:** Tasa de variación en el número de programas de apoyo a los adultos mayores gestionados.  
**FÓRMULA DEL CÁLCULO:**  $((\text{Programas de apoyo a los adultos mayores gestionados en el año actual} / \text{Programas de apoyo a los adultos mayores gestionados en el año anterior}) - 1) * 100$   
**INTERPRETACIÓN:** A mayor valor del indicador mayor número de apoyos gestionados  
**DIMENSIÓN QUE ATIENDE:** Eficiencia  
**FACTOR DE COMPARACIÓN:** 1480  
**DESCRIPCIÓN DEL FACTOR DE COMPARACIÓN:** Valor obtenido durante 2017  
**LINEA BASE:** 1480  
**METAS DE ACTIVIDADES RELACIONADAS Y AVANCE:**

**FRECUENCIA DE MEDICIÓN:** Anual  
**TIPO DE INDICADOR:** Estratégico

- Operar grupos de adultos mayores en diversas comunidades del municipio
- Brindar asesorías jurídicas a los adultos mayores
- Impartir pláticas sobre cuidados de la salud física y mental en el adulto mayor
- Realizar encuentros con grupos de adultos mayores de otras comunidades y/o municipios
- Realizar actividades artísticas, culturales y recreativas para adultos mayores
- Canalizar a atención médica (medicina general, psicológica, oftalmológica, odontológica) a los adultos may
- Otorgar consultas gerontológicas
- Canalizar asesorías jurídicas a los adultos mayores
- Realizar credencialización del Instituto Nacional de Personas Adultas Mayores (INAPAM)
- Brindar información suficiente para el programa de 65 y más (SEDESOL) y credencialización de DIFEM

- Otorgar atención médica (medicina general, psicológica, oftalmológica, odontológica) a los adultos mayores
- Desarrollar talleres educativos, sociales, deportivos, manuales, de capacitación, dirigidos a los adultos may
- Realizar encuentros intergeneracionales promoviendo una cultura de respeto hacia los adultos mayores
- Realizar eventos para los adultos mayores (Día del adulto mayor, de la primavera, noche mexicana, navida
- Realizar bazares para la venta y exposición de productos elaborados por los adultos mayores
- Impartir pláticas a los cuidadores primarios, sobre cuidados de la salud física, mental e integración a la soci
- Supervisar casas de día y clubes
- Brindar apoyos asistenciales a los adultos mayores (sillas de ruedas, bastones, andaderas, audiometrías
- Gestionar convenios para obtener descuentos en beneficio de los adultos mayores

ELABORÓ



Ing. Minerva Etzbeide Guerrero Alcántara

REVISÓ



Lic. Gullibaldo Hernández Campuzano



H. AYUNTAMIENTO  
DE TOLUCA  
2016 - 2018

IPAL DIF DE TOLUCA

Sistema de Coordinación Hacendaria del Estado de México con sus Municipios  
**Manual para la Planeación, Programación y Presupuestación Municipal del Ejercicio Anual 2018**

**Presupuesto Basado en Resultados Municipal**

**PbRM-01d FICHA TECNICA DE DISEÑO DE INDICADORES ESTRATEGICOS O DE GESTION 2018**

PILAR DE DESARROLLO / EJE TRANSVERSAL: 1 Pilar temático 1: Gobierno solidario  
TEMA DE DESARROLLO: Núcleo social y calidad de vida  
PROGRAMA PRESUPUESTARIO: 02060803 Apoyo a los adultos mayores  
PROYECTO: 020608030102 Asistencia social a los adultos mayores 020608030201 Circulos de adultos mayores  
OBJETIVO DEL PROGRAMA PRESUPUESTARIO: Fomentar una cultura de respeto y trato digno a los adultos mayores, fortalecer su lugar en la familia y en la sociedad, así como fomentar las acciones tendientes a procurar una atención oportuna y de calidad a los adultos mayores en materia de salud, nutrición, educación, cultura y recreación, y atención psicológica-jurídica, para que éste disfrute de un envejecimiento digno y aumente su autosuficiencia.  
DEPENDENCIA GENERAL: E00 AREA DE OPERACIÓN  
DEPENDENCIA AUXILIAR: 308 Área de Orientación Familiar

**ESTRUCTURA DEL INDICADOR**

Numero NP 1  
NOMBRE DEL INDICADOR: Tasa de variación en el número de adultos mayores beneficiados.  
FÓRMULA DEL CÁLCULO:  $((\text{Número de adultos mayores beneficiados en el año actual} / \text{Número de adultos mayores beneficiados en el año anterior}) - 1) * 100$   
INTERPRETACIÓN: A mayor valor del indicador mayor número de adultos mayores beneficiados  
DIMENSIÓN QUE ATIENDE: Eficiencia  
FACTOR DE COMPARACIÓN: 856 FRECUENCIA DE MEDICIÓN: Anual  
DESCRIPCIÓN DEL FACTOR DE COMPARACIÓN: Valor obtenido durante 2017 TIPO DE INDICADOR: Estratégico  
LINEA BASE: 856

**CALENDARIZACION TRIMESTRAL**

VARIABLES DEL INDICADOR	UNIDAD DE MEDIDA	TIPO DE OPERACION	TRIM 1	TRIM 2	TRIM 3	TRIM 4	META ANUAL
Número de adultos mayores beneficiados en el año actual	Adulto mayor	No sumable	0.00	0.00	0.00	930.00	930.00
Número de adultos mayores beneficiados en el año anterior	Adulto mayor	No sumable	0.00	0.00	0.00	856.00	856.00
RESULTADO ESPERADO			0.00	0.00	0.00	8.64	8.64

DESCRIPCIÓN DE LA META ANUAL: Mide el incremento de adultos mayores beneficiados, esperando un 8.64% como resultado final  
MEDIOS DE VERIFICACIÓN: Padrón de beneficiarios de adultos mayores.

ELABORÓ

Ing. Minerva Eitzberde Guerrero Alcantara  
**DIF UIPPE**  
Municipalidad para el Desarrollo  
Manual de la Familia de Toluca

REVISÓ

Lic. Guilbaldo Hernández Campuzano  
**DIF DIRECCIÓN**  
Sistema Municipal para el Desarrollo  
Manual de la Familia de Toluca



H. AYUNTAMIENTO  
DE TOLUCA  
2016 - 2018

IPAL DIF DE TOLUCA

Sistema de Coordinación Hacendaria del Estado de México con sus Municipios  
**Manual para la Planeación, Programación y Presupuestación Municipal del Ejercicio Anual 2018**

**Presupuesto Basado en Resultados Municipal**

**PbRM-01d FICHA TECNICA DE DISEÑO DE INDICADORES ESTRATEGICOS O DE GESTION 2018**

PILAR DE DESARROLLO / EJE TRANSVERSAL: 1 Pilar temático 1: Gobierno solidario  
TEMA DE DESARROLLO: Núcleo social y calidad de vida  
PROGRAMA PRESUPUESTARIO: 02060803 Apoyo a los adultos mayores  
PROYECTO: 020608030102 Asistencia social a los adultos mayores 020608030201 Circulos de adultos mayores  
OBJETIVO DEL PROGRAMA PRESUPUESTARIO: Fomentar una cultura de respeto y trato digno a los adultos mayores, fortalecer su lugar en la familia y en la sociedad, así como fomentar las acciones tendientes a procurar una atención oportuna y de calidad a los adultos mayores en materia de salud, nutrición, educación, cultura y recreación, y atención psicológica-jurídica, para que éste disfrute de un envejecimiento digno y aumente su autosuficiencia.  
DEPENDENCIA GENERAL: E00 AREA DE OPERACIÓN  
DEPENDENCIA AUXILIAR: 308 Área de Orientación Familiar

**ESTRUCTURA DEL INDICADOR**

Numero NP 1

NOMBRE DEL INDICADOR: Tasa de variación en el número de adultos mayores beneficiados.  
FÓRMULA DEL CÁLCULO:  $((\text{Número de adultos mayores beneficiados en el año actual} / \text{Número de adultos mayores beneficiados en el año anterior}) - 1) * 100$   
INTERPRETACIÓN: A mayor valor del indicador mayor número de adultos mayores beneficiados  
DIMENSIÓN QUE ATIENDE: Eficiencia  
FACTOR DE COMPARACIÓN: 856  
DESCRIPCIÓN DEL FACTOR DE COMPARACIÓN: Valor obtenido durante 2017  
LINEA BASE: 856  
METAS DE ACTIVIDADES RELACIONADAS Y AVANCE

FRECUENCIA DE MEDICIÓN: Anual  
TIPO DE INDICADOR: Estratégico

- Operar grupos de adultos mayores en diversas comunidades del municipio
- Brindar asesorías jurídicas a los adultos mayores
- Impartir pláticas sobre cuidados de la salud física y mental en el adulto mayor
- Realizar encuentros con grupos de adultos mayores de otras comunidades y/o municipios
- Realizar actividades artísticas, culturales y recreativas para adultos mayores
- Canalizar a atención médica (medicina general, psicológica, oftalmológica, odontológica) a los adultos may
- Otorgar consultas gerontológicas
- Canalizar asesorías jurídicas a los adultos mayores
- Realizar credencialización del Instituto Nacional de Personas Adultas Mayores (INAPAM)
- Brindar información suficiente para el programa de 65 y más (SEDESOL) y credencialización de DIFEM
- Otorgar atención médica (medicina general, psicológica, oftalmológica, odontológica) a los adultos mayores
- Desarrollar talleres educativos, sociales, deportivos, manuales, de capacitación, dirigidos a los adultos may
- Realizar encuentros intergeneracionales promoviendo una cultura de respeto hacia los adultos mayores
- Realizar eventos para los adultos mayores (Día del adulto mayor, de la primavera, noche mexicana, navida
- Realizar bazares para la venta y exposición de productos elaborados por los adultos mayores
- Impartir pláticas a los cuidadores primarios, sobre cuidados de la salud física, mental e integración a la soci
- Supervisar casas de día y clubes
- Brindar apoyos asistenciales a los adultos mayores (sillas de ruedas, bastones, andaderas, audiometrías
- Gestionar convenios para obtener descuentos en beneficio de los adultos mayores

ELABORÓ

Ing. Minerva Etzelde Guerrero Alcántara



REVISÓ

Lic. Guibaldo Hernández Campuzano







H. AYUNTAMIENTO  
DE TOLUCA  
2016 - 2018

IPAL DIF DE TOLUCA

Sistema de Coordinación Hacendaria del Estado de México con sus Municipios  
**Manual para la Planeación, Programación y Presupuestación Municipal del Ejercicio Anual 2018**

**Presupuesto Basado en Resultados Municipal**

**PbRM-01d FICHA TECNICA DE DISEÑO DE INDICADORES ESTRATEGICOS O DE GESTION 2018**

PILAR DE DESARROLLO / EJE TRANSVERSAL: 1 Pilar temático 1: Gobierno solidario  
TEMA DE DESARROLLO: Núcleo social y calidad de vida  
PROGRAMA PRESUPUESTARIO: 02060803 Apoyo a los adultos mayores  
PROYECTO: 020608030102 Asistencia social a los adultos mayores 020608030201 Circulos de adultos mayores  
OBJETIVO DEL PROGRAMA PRESUPUESTARIO: Fomentar una cultura de respeto y trato digno a los adultos mayores, fortalecer su lugar en la familia y en la sociedad, así como fomentar las acciones tendientes a procurar una atención oportuna y de calidad a los adultos mayores en materia de salud, nutrición, educación, cultura y recreación, y atención psicológica-jurídica, para que éste disfrute de un envejecimiento digno y aumente su autosuficiencia.  
DEPENDENCIA GENERAL: E00 AREA DE OPERACIÓN  
DEPENDENCIA AUXILIAR: 308 Área de Orientación Familiar

**ESTRUCTURA DEL INDICADOR**

Numero NC 1  
NOMBRE DEL INDICADOR: Porcentaje de apoyos gestionados para adultos mayores.  
FÓRMULA DEL CÁLCULO:  $(\text{Apoyos gestionados para adultos mayores} / \text{Total de Adultos mayores del municipio}) * 100$   
INTERPRETACIÓN: A mayor valor del indicador mayor número de apoyos en beneficio de adultos mayores gestionados  
DIMENSIÓN QUE ATIENDE: Eficiencia  
FACTOR DE COMPARACIÓN: 1480 FRECUENCIA DE MEDICIÓN: Semestral  
DESCRIPCIÓN DEL FACTOR DE COMPARACIÓN: Valor obtenido durante 2017 TIPO DE INDICADOR: Gestion  
LINEA BASE 1480

**CALENDARIZACION TRIMESTRAL**

VARIABLES DEL INDICADOR	UNIDAD DE MEDIDA	TIPO DE OPERACION	TRIM 1	TRIM 2	TRIM 3	TRIM 4	META ANUAL
Apoyos gestionados para adultos mayores	Apoyo	Sumable	0.00	930.00	0.00	550.00	1,480.00
Total de Adultos mayores del municipio	Apoyo	No sumable	0.00	50,197.00	0.00	50,197.00	50,197.00
RESULTADO ESPERADO			0.00	1.85	0.00	1.10	2.95

DESCRIPCIÓN DE LA META ANUAL: Calcula la cobertura de atención a adultos mayores con respecto al total de adultos mayores del municipio, esperando un valor final de 2.95%

MEDIOS DE VERIFICACIÓN: Registros administrativos de la gestión.

ELABORÓ

Ing. Minerva Etxalde Guerrero Alcántara



REVISÓ

Lic. Gullibaldo Hernández Campuzano



TIPO DE FICHA: OSFEM

FECHA DE ELABORACION: 22/03/2018

Hoja: 165 de 222



H. AYUNTAMIENTO  
DE TOLUCA  
2016 - 2018

IPAL DIF DE TOLUCA

Sistema de Coordinación Hacendaria del Estado de México con sus Municipios  
**Manual para la Planeación, Programación y Presupuestación Municipal del Ejercicio Anual 2018**

**Presupuesto Basado en Resultados Municipal**

**PbRM-01d FICHA TECNICA DE DISEÑO DE INDICADORES ESTRATEGICOS O DE GESTION 2018**

PILAR DE DESARROLLO / EJE TRANSVERSAL: 1 Pilar temático 1: Gobierno solidario  
 TEMA DE DESARROLLO: Núcleo social y calidad de vida  
 PROGRAMA PRESUPUESTARIO: 02060803 Apoyo a los adultos mayores  
 PROYECTO: 020608030102 Asistencia social a los adultos mayores 020608030201 Circulos de adultos mayores  
 OBJETIVO DEL PROGRAMA PRESUPUESTARIO: Fomentar una cultura de respeto y trato digno a los adultos mayores, fortalecer su lugar en la familia y en la sociedad, así como fomentar las acciones tendientes a procurar una atención oportuna y de calidad a los adultos mayores en materia de salud, nutrición, educación, cultura y recreación, y atención psicológica-jurídica, para que éste disfrute de un envejecimiento digno y aumente su autosuficiencia.  
 DEPENDENCIA GENERAL: E00 AREA DE OPERACIÓN  
 DEPENDENCIA AUXILIAR: 308 Área de Orientación Familiar

**ESTRUCTURA DEL INDICADOR**

Numero NC 1

NOMBRE DEL INDICADOR: Porcentaje de apoyos gestionados para adultos mayores.  
 FÓRMULA DEL CÁLCULO:  $(\text{Apoyos gestionados para adultos mayores} / \text{Total de Adultos mayores del municipio}) * 100$   
 INTERPRETACIÓN: A mayor valor del indicador mayor número de apoyos en beneficio de adultos mayores gestionados  
 DIMENSIÓN QUE ATIENDE: Eficiencia  
 FACTOR DE COMPARACIÓN: 1480  
 DESCRIPCIÓN DEL FACTOR DE COMPARACIÓN: Valor obtenido durante 2017  
 LINEA BASE: 1480

METAS DE ACTIVIDADES  
RELACIONADAS Y AVANCE

- Operar grupos de adultos mayores en diversas comunidades del municipio
- Brindar asesorías jurídicas a los adultos mayores
- Impartir pláticas sobre cuidados de la salud física y mental en el adulto mayor
- Realizar encuentros con grupos de adultos mayores de otras comunidades y/o municipios
- Realizar actividades artísticas, culturales y recreativas para adultos mayores
- Canalizar a atención médica (medicina general, psicológica, oftalmológica, odontológica) a los adultos mayores
- Otorgar consultas gerontológicas
- Canalizar asesorías jurídicas a los adultos mayores
- Realizar credencialización del Instituto Nacional de Personas Adultas Mayores (INAPAM)
- Brindar información suficiente para el programa de 65 y más (SEDESOL) y credencialización de DIFEM

FRECUENCIA DE MEDICIÓN: Semestral  
 TIPO DE INDICADOR: Gestion

- Otorgar atención médica (medicina general, psicológica, oftalmológica, odontológica) a los adultos mayores
- Desarrollar talleres educativos, sociales, deportivos, manuales, de capacitación, dirigidos a los adultos mayores
- Realizar encuentros intergeneracionales promoviendo una cultura de respeto hacia los adultos mayores
- Realizar eventos para los adultos mayores (Día del adulto mayor, de la primavera, noche mexicana, navidad)
- Realizar bazares para la venta y exposición de productos elaborados por los adultos mayores
- Impartir pláticas a los cuidadores primarios, sobre cuidados de la salud física, mental e integración a la sociedad
- Supervisar casas de día y clubes
- Brindar apoyos asistenciales a los adultos mayores (sillas de ruedas, bastones, andaderas, audiometrías)
- Gestionar convenios para obtener descuentos en beneficio de los adultos mayores

ELABORÓ



REVISÓ



TIPO DE FICHA: OSFEM

FECHA DE ELABORACION: 22/03/2018

Hoja: 166 de 222



H. AYUNTAMIENTO  
DE TOLUCA  
2016 - 2018

IPAL DIF DE TOLUCA

Sistema de Coordinación Hacendaria del Estado de México con sus Municipios  
**Manual para la Planeación, Programación y Presupuestación Municipal del Ejercicio Anual 2018**

**Presupuesto Basado en Resultados Municipal**

**PbRM-01d FICHA TECNICA DE DISEÑO DE INDICADORES ESTRATEGICOS O DE GESTION 2018**

PILAR DE DESARROLLO / EJE TRANSVERSAL: 1 Pilar temático 1: Gobierno solidario  
TEMA DE DESARROLLO: Núcleo social y calidad de vida  
PROGRAMA PRESUPUESTARIO: 02060803 Apoyo a los adultos mayores  
PROYECTO: 020608030102 Asistencia social a los adultos mayores 020608030201 Circulos de adultos mayores  
OBJETIVO DEL PROGRAMA PRESUPUESTARIO: Fomentar una cultura de respeto y trato digno a los adultos mayores, fortalecer su lugar en la familia y en la sociedad, así como fomentar las acciones tendientes a procurar una atención oportuna y de calidad a los adultos mayores en materia de salud, nutrición, educación, cultura y recreación, y atención psicológica-jurídica, para que éste disfrute de un envejecimiento digno y aumente su autosuficiencia.  
DEPENDENCIA GENERAL: E00 ÁREA DE OPERACIÓN  
DEPENDENCIA AUXILIAR: 308 Área de Orientación Familiar

**ESTRUCTURA DEL INDICADOR**

Numero NA 1.1  
NOMBRE DEL INDICADOR: Porcentaje de apoyos entregados a adultos mayores  
FÓRMULA DEL CÁLCULO:  $(\text{Apoyos para adultos mayores entregados} / \text{Apoyos para adultos mayores solicitados}) * 100$   
INTERPRETACIÓN: A mayor valor del indicador mayor número de adultos mayores beneficiados con apoyos  
DIMENSIÓN QUE ATIENDE: Eficiencia  
FACTOR DE COMPARACIÓN: 1480  
DESCRIPCIÓN DEL FACTOR DE COMPARACIÓN: Valor obtenido durante 2017  
LINEA BASE: 1480  
FRECUENCIA DE MEDICIÓN: Trimestral  
TIPO DE INDICADOR: Gestion

**CALENDARIZACION TRIMESTRAL**

VARIABLES DEL INDICADOR	UNIDAD DE MEDIDA	TIPO DE OPERACION	TRIM 1	TRIM 2	TRIM 3	TRIM 4	META ANUAL
Apoyos para adultos mayores entregados	Apoyo	Sumable	826.00	104.00	350.00	200.00	1,480.00
Apoyos para adultos mayores solicitados	Apoyo	Sumable	826.00	104.00	350.00	200.00	1,480.00
RESULTADO ESPERADO			100.00	100.00	100.00	100.00	100.00

DESCRIPCIÓN DE LA META ANUAL: Mide la edicacia de apoyos entregados con respecto a los programados esperando un 100% de cumplimiento  
MEDIOS DE VERIFICACIÓN: Constancias de entrega de apoyos

ELABORÓ

Ing. Minerva Etzoldo Guerrero Alcantara



REVISÓ

Lic. Gullibaldo Hernández Capuluzano



TIPO DE FICHA: OSFEM

FECHA DE ELABORACION: 22/03/2018

Hoja: 167 de 222





H. AYUNTAMIENTO  
DE TOLUCA  
2016 - 2018

IPAL DIF DE TOLUCA

Sistema de Coordinación Hacendaria del Estado de México con sus Municipios  
**Manual para la Planeación, Programación y Presupuestación Municipal del Ejercicio Anual 2018**

**Presupuesto Basado en Resultados Municipal**

**PbRM-01d FICHA TECNICA DE DISEÑO DE INDICADORES ESTRATEGICOS O DE GESTION 2018**

**PILAR DE DESARROLLO / EJE TRANSVERSAL:** 1 Pilar temático 1: Gobierno solidario  
**TEMA DE DESARROLLO:** Núcleo social y calidad de vida  
**PROGRAMA PRESUPUESTARIO:** 02060803 Apoyo a los adultos mayores  
**PROYECTO:** 020608030102 Asistencia social a los adultos mayores 020608030201 Circulos de adultos mayores  
**OBJETIVO DEL PROGRAMA PRESUPUESTARIO:** Fomentar una cultura de respeto y trato digno a los adultos mayores, fortalecer su lugar en la familia y en la sociedad, así como fomentar las acciones tendientes a procurar una atención oportuna y de calidad a los adultos mayores en materia de salud, nutrición, educación, cultura y recreación, y atención psicológica-jurídica, para que éste disfrute de un envejecimiento digno y aumente su autosuficiencia.  
**DEPENDENCIA GENERAL:** E00 AREA DE OPERACIÓN  
**DEPENDENCIA AUXILIAR:** 308 Área de Orientación Familiar

**ESTRUCTURA DEL INDICADOR**

Numero NA 1.1

**NOMBRE DEL INDICADOR:** Porcentaje de apoyos entregados a adultos mayores

**FÓRMULA DEL CÁLCULO:**  $(\text{Apoyos para adultos mayores entregados} / \text{Apoyos para adultos mayores solicitados}) * 100$

**INTERPRETACIÓN:** A mayor valor del indicador mayor número de adultos mayores beneficiados con apoyos

**DIMENSIÓN QUE ATIENDE:** Eficiencia

**FACTOR DE COMPARACIÓN:** 1480

**DESCRIPCIÓN DEL FACTOR DE COMPARACIÓN:** Valor obtenido durante 2017

**LINEA BASE:** 1480

**METAS DE ACTIVIDADES RELACIONADAS Y AVANCE**

- Operar grupos de adultos mayores en diversas comunidades del municipio
- Brindar asesorías jurídicas a los adultos mayores
- Impartir pláticas sobre cuidados de la salud física y mental en el adulto mayor
- Realizar encuentros con grupos de adultos mayores de otras comunidades y/o municipios
- Realizar actividades artísticas, culturales y recreativas para adultos mayores
- Canalizar a atención médica (medicina general, psicológica, oftalmológica, odontológica) a los adultos may
- Otorgar consultas gerontológicas
- Canalizar asesorías jurídicas a los adultos mayores
- Realizar credencialización del Instituto Nacional de Personas Adultas Mayores (INAPAM)
- Brindar información suficiente para el programa de 65 y más (SEDESOL) y credencialización de DIFEM

**FRECUENCIA DE MEDICIÓN:** Trimestral  
**TIPO DE INDICADOR:** Gestión

- Otorgar atención médica (medicina general, psicológica, oftalmológica, odontológica) a los adultos mayores
- Desarrollar talleres educativos, sociales, deportivos, manuales, de capacitación, dirigidos a los adultos may
- Realizar encuentros intergeneracionales promoviendo una cultura de respeto hacia los adultos mayores
- Realizar eventos para los adultos mayores (Día del adulto mayor, de la primavera, noche mexicana, navida
- Realizar bazares para la venta y exposición de productos elaborados por los adultos mayores
- Impartir pláticas a los cuidadores primarios, sobre cuidados de la salud física, mental e integracion a la soci
- Supervisar casas de día y clubes
- Brindar apoyos asistenciales a los adultos mayores (sillas de ruedas, bastones, andaderas, audiometrías
- Gestionar convenios para obtener descuentos en beneficio de los adultos mayores

ELABORÓ

Ing. Minerva Elizalde Guerrero Alcántara



REVISÓ

Lic. Guillerlmo Hernández Campuzano



TIPO DE FICHA: OSFEM

FECHA DE ELABORACION: 22/03/2018 Hoja: 168 de 222



H. AYUNTAMIENTO  
DE TOLUCA  
2016 - 2018

IPAL DIF DE TOLUCA

Sistema de Coordinación Hacendaria del Estado de México con sus Municipios  
**Manual para la Planeación, Programación y Presupuestación Municipal del Ejercicio Anual 2018**

**Presupuesto Basado en Resultados Municipal**

**PbRM-01d FICHA TECNICA DE DISEÑO DE INDICADORES ESTRATEGICOS O DE GESTION 2018**

PILAR DE DESARROLLO / EJE TRANSVERSAL: 1 Pilar temático 1: Gobierno solidario  
TEMA DE DESARROLLO: Núcleo Social y Calidad de Vida  
PROGRAMA PRESUPUESTARIO: 02060804 Desarrollo integral de la familia  
PROYECTO: 020608040101 Fomento a la integración de la familia  
OBJETIVO DEL PROGRAMA PRESUPUESTARIO: Engloba los proyectos orientados a fomentar la integración familiar, el respeto y el impulso de valores que permitan al individuo un desarrollo armónico, sano y pleno y asistir al mejoramiento en la calidad de vida y al respeto de los derechos de los niños, mujeres, discapacitados y adultos mayores.  
DEPENDENCIA GENERAL: A00 PRESIDENCIA  
DEPENDENCIA AUXILIAR: A00 Presidencia

**ESTRUCTURA DEL INDICADOR**

Numero NF 1

NOMBRE DEL INDICADOR: Tasa de variación en el número de familias vulnerables atendidas con programas de asistencia social.  
FÓRMULA DEL CÁLCULO:  $((\text{Familias vulnerables atendidas a través de programas de asistencia social en el año actual} / \text{Familias vulnerables atendidas a través de programas de asistencia social el año anterior}) - 1) * 100$   
INTERPRETACIÓN: Mide la variación porcentual del impacto de la atención a familias vulnerables a través de programas de asistencia social  
DIMENSIÓN QUE ATIENDE: Eficiencia  
FACTOR DE COMPARACIÓN: 69491  
DESCRIPCIÓN DEL FACTOR DE COMPARACIÓN: Valor obtenido durante 2017  
LINEA BASE: 69491

FRECUENCIA DE MEDICIÓN: Anual  
TIPO DE INDICADOR: Estratégico

**CALENDARIZACION TRIMESTRAL**

VARIABLES DEL INDICADOR	UNIDAD DE MEDIDA	TIPO DE OPERACION	TRIM 1	TRIM 2	TRIM 3	TRIM 4	META ANUAL
Familias vulnerables atendidas a través de programas de asistencia social en el año actual	Familia	Sumable	0.00	0.00	0.00	77,641.00	77,641.00
Familias vulnerables atendidas a través de programas de asistencia social el año anterior	Famiia	Sumable	0.00	0.00	0.00	69,491.00	69,491.00
RESULTADO ESPERADO			0.00	0.00	0.00	11.73	11.73

DESCRIPCIÓN DE LA META ANUAL: Se espera un incremento del 11.73% en la atención a familias con respecto al año anterior  
MEDIOS DE VERIFICACIÓN: Registros administrativos

ELABORÓ

Ing. Minerva Etzbeida Guerrero Alcantara



REVISÓ

Lic. Guiliberto Hernández Campuzano



TIPO DE FICHA: OSFEM

FECHA DE ELABORACION: 22/03/2018

Hoja: 169 de 222



H. AYUNTAMIENTO  
DE TOLUCA  
2016 - 2018

IPAL DIF DE TOLUCA

Sistema de Coordinación Hacendaria del Estado de México con sus Municipios  
**Manual para la Planeación, Programación y Presupuestación Municipal del Ejercicio Anual 2018**

**Presupuesto Basado en Resultados Municipal**

**PbRM-01d FICHA TECNICA DE DISEÑO DE INDICADORES ESTRATEGICOS O DE GESTION 2018**

PILAR DE DESARROLLO / EJE TRANSVERSAL: 1 Pilar temático 1: Gobierno solidario  
TEMA DE DESARROLLO: Núcleo Social y Calidad de Vida  
PROGRAMA PRESUPUESTARIO: 02060804 Desarrollo integral de la familia  
PROYECTO: 020608040101 Fomento a la integración de la familia  
OBJETIVO DEL PROGRAMA PRESUPUESTARIO: Engloba los proyectos orientados a fomentar la integración familiar, el respeto y el impulso de valores que permitan al individuo un desarrollo armónico, sano y pleno y asistir al mejoramiento en la calidad de vida y al respeto de los derechos de los niños, mujeres, discapacitados y adultos mayores.  
DEPENDENCIA GENERAL: A00 PRESIDENCIA  
DEPENDENCIA AUXILIAR: A00 Presidencia

**ESTRUCTURA DEL INDICADOR**

Numero NF 1

NOMBRE DEL INDICADOR: Tasa de variación en el número de familias vulnerables atendidas con programas de asistencia social.  
FÓRMULA DEL CÁLCULO:  $((\text{Familias vulnerables atendidas a través de programas de asistencia social en el año actual} / \text{Familias vulnerables atendidas a través de programas de asistencia social el año anterior}) - 1) * 100$   
INTERPRETACIÓN: Mide la variación porcentual del impacto de la atención a familias vulnerables a través de programas de asistencia social  
DIMENSIÓN QUE ATIENDE: Eficiencia  
FACTOR DE COMPARACIÓN: 69491  
DESCRIPCIÓN DEL FACTOR DE COMPARACIÓN: Valor obtenido durante 2017  
LINEA BASE: 69491

FRECUENCIA DE MEDICIÓN: Anual  
TIPO DE INDICADOR: Estratégico

METAS DE ACTIVIDADES RELACIONADAS Y AVANCE

- Presidir los eventos de asistencia social: día de reyes, día del niño, día de las madres, otros
- Presidir el informe de labores
- Realizar reunión de control y seguimiento canalizadas al área de atención ciudadana del Sistema Municipal
- Asesorar a personas que acuden a ventanilla de atención a personas en situación de vulnerabilidad
- Elaborar diseños y materiales gráficos que se utilizarán para el montaje, difusión y promoción de eventos y
- Elaborar boletines informativos, alusivos a eventos de Presidencia y actividades de las áreas del DIF
- Difusión de acciones de alerta de violencia de género (Redes sociales)

- Presidir las reuniones de la Junta de Gobierno del Sistema Municipal DIF Toluca
- Presidir las reuniones de gabinete interno
- Atender de forma oportuna, adecuada y efectiva las necesidades de las personas vulnerables del municipio
- Canalizar a las instancias correspondientes del H. Ayuntamiento a través de Ventanilla
- Realizar cobertura de actividades con fotografía e información de los diferentes eventos del DIF
- Publicar y difundir a través de redes sociales (facebook y twitter) actividades, eventos especiales y campaña

ELABORÓ

Ing. Minerva Etzbeide Guerrero Alcantara



REVISÓ

Lic. Guilibaldo Hernández Campuzano





**Presupuesto Basado en Resultados Municipal**



IPAL DIF DE TOLUCA

**Pbrm-01d FICHA TECNICA DE DISEÑO DE INDICADORES ESTRATEGICOS O DE GESTION 2018**

**PILAR DE DESARROLLO / EJE TRANSVERSAL:** 1 Pilar temático 1: Gobierno solidario  
**TEMA DE DESARROLLO:** Núcleo Social y Calidad de Vida  
**PROGRAMA PRESUPUESTARIO:** 02060804 Desarrollo integral de la familia  
**PROYECTO:** 020608040101 Fomento a la integración de la familia  
**OBJETIVO DEL PROGRAMA PRESUPUESTARIO:** Engloba los proyectos orientados a fomentar la integración familiar, el respeto y el impulso de valores que permitan al individuo un desarrollo armónico, sano y pleno y asistir al mejoramiento en la calidad de vida y al respeto de los derechos de los niños, mujeres, discapacitados y adultos mayores.  
**DEPENDENCIA GENERAL:** A00 PRESIDENCIA  
**DEPENDENCIA AUXILIAR:** A00 Presidencia

**ESTRUCTURA DEL INDICADOR**

Numero NP 1  
**NOMBRE DEL INDICADOR:** Porcentaje de población beneficiada con programas de atención a la familia  
**FÓRMULA DEL CÁLCULO:**  $(\text{Población total beneficiada con programas de atención a la familia en el año actual} / \text{Total de la población objetivo del programa}) * 100$   
**INTERPRETACIÓN:** Mide la variación porcentual del impacto de la atención a familias vulnerables a través de programas de asistencia social  
**DIMENSIÓN QUE ATIENDE:** Eficiencia  
**FACTOR DE COMPARACIÓN:** 69491  
**DESCRIPCIÓN DEL FACTOR DE COMPARACIÓN:** Valor obtenido durante 2017  
**LINEA BASE:** 69491  
**FRECUENCIA DE MEDICIÓN:** Anual  
**TIPO DE INDICADOR:** Estratégico

**CALENDARIZACION TRIMESTRAL**

VARIABLES DEL INDICADOR	UNIDAD DE MEDIDA	TIPO DE OPERACION	TRIM 1	TRIM 2	TRIM 3	TRIM 4	META ANUAL
Población total beneficiada con programas de atención a la familia en el año actual	Familia	Sumable	0.00	0.00	0.00	77,641.00	77,641.00
Total de la población objetivo del programa	Familia	Sumable	0.00	0.00	0.00	77,641.00	77,641.00
<b>RESULTADO ESPERADO</b>			0.00	0.00	0.00	100.00	100.00

**DESCRIPCIÓN DE LA META ANUAL:** Se espera atender a través de programas de asistencia social al 100% de la población del municipio programada

**MEDIOS DE VERIFICACIÓN:** Padrones de beneficiarios

**METAS DE ACTIVIDADES RELACIONADAS Y AVANCE**

Presidir los eventos de asistencia social: día de reyes, día del niño, día de las madres, otros Presidir el informe de labores Realizar reunión de control y seguimiento canalizadas al área de atención ciudadana del Sistema Municipal Asesorar a personas que acuden a ventanilla de atención a personas en situación de vulnerabilidad Elaborar diseños y materiales gráficos que se utilizarán para el montaje, difusión y promoción de eventos y Elaborar boletines informativos, alusivos a eventos de Presidencia y actividades de las áreas del DIF Difusión de acciones de alerta de violencia de género (Redes sociales)	Presidir las reuniones de la Junta de Gobierno del Sistema Municipal DIF Toluca Presidir las reuniones de gabinete interno Atender de forma oportuna, adecuada y efectiva las necesidades de las personas vulnerables del municipio Canalizar a las instancias correspondientes del H. Ayuntamiento a través de Ventanilla Realizar cobertura de actividades con fotografía e información de los diferentes eventos del DIF Publicar y difundir a través de redes sociales (facebook y twitter) actividades, eventos especiales y campaña
---	--

ELABORÓ

Ing. Minerva Etzbeide Guerrero Alcantara



REVISÓ

Lic. Guadalupe Hernández Campuzano





H. AYUNTAMIENTO  
DE TOLUCA  
2016 - 2018

IPAL DIF DE TOLUCA

Sistema de Coordinación Hacendaria del Estado de México con sus Municipios  
**Manual para la Planeación, Programación y Presupuestación Municipal del Ejercicio Anual 2018**

**Presupuesto Basado en Resultados Municipal**

**PbRM-01d FICHA TECNICA DE DISEÑO DE INDICADORES ESTRATEGICOS O DE GESTION 2018**

PILAR DE DESARROLLO / EJE TRANSVERSAL: 1 Pilar temático 1: Gobierno solidario  
TEMA DE DESARROLLO: Núcleo Social y Calidad de Vida  
PROGRAMA PRESUPUESTARIO: 02060804 Desarrollo integral de la familia  
PROYECTO: 020608040101 Fomento a la integración de la familia  
OBJETIVO DEL PROGRAMA PRESUPUESTARIO: Engloba los proyectos orientados a fomentar la integración familiar, el respeto y el impulso de valores que permitan al individuo un desarrollo armónico, sano y pleno y asistir al mejoramiento en la calidad de vida y al respeto de los derechos de los niños, mujeres, discapacitados y adultos mayores.  
DEPENDENCIA GENERAL: A00 PRESIDENCIA  
DEPENDENCIA AUXILIAR: A00 Presidencia

**ESTRUCTURA DEL INDICADOR**

Numero NC 1  
NOMBRE DEL INDICADOR: Porcentaje en la prestación de servicios asistenciales orientados al apoyo de familias vulnerables y/o sujetas a asistencia social  
FÓRMULA DEL CÁLCULO:  $(\text{No. de consultas médicas} + \text{No. de consultas Psicológicas} + \text{Asistencias jurídicas brindadas a familias vulnerables y/o sujetas a asistencia social} / \text{No. de consultas médicas} + \text{No. De consultas Psicológicas} + \text{Asistencias jurídicas brindadas a familias vulnerables y/o sujetas a asistencia social programadas}) * 100$   
INTERPRETACIÓN: A mayor valor del indicador mayor número de personas atendidas  
DIMENSIÓN QUE ATIENDE: Eficiencia  
FACTOR DE COMPARACIÓN: 79024  
DESCRIPCIÓN DEL FACTOR DE COMPARACIÓN: Vaor obtenido durante 2017  
LINEA BASE: 79024  
FRECUENCIA DE MEDICIÓN: Mensual  
TIPO DE INDICADOR: Gestion

**CALENDARIZACION TRIMESTRAL**

VARIABLES DEL INDICADOR	UNIDAD DE MEDIDA	TIPO DE OPERACION	TRIM 1	TRIM 2	TRIM 3	TRIM 4	META ANUAL
No. de consultas médicas + No. de consultas Psicológicas + Asistencias jurídicas brindadas a familias vulnerables y/o sujetas a asistencia social	Servicio	Sumable	18,902.00	19,416.00	20,958.00	18,365.00	77,641.00
No. de consultas médicas + No. De consultas Psicológicas + Asistencias jurídicas brindadas a familias vulnerables y/o sujetas a asistencia social programadas	Servicio	Sumable	18,902.00	19,416.00	20,958.00	18,365.00	77,641.00
RESULTADO ESPERADO			100.00	100.00	100.00	100.00	100.00

DESCRIPCIÓN DE LA META ANUAL:

MEDIOS DE VERIFICACIÓN: Registros administrativos

ELABORÓ

Ing. Minerva Etcheverría de Guerrero Alcántara



REVISÓ

Lic. Guillelmo Hernández Campuzano



TIPO DE FICHA: OSFEM

FECHA DE ELABORACION: 22/03/2018

Hoja: 172 de 222



H. AYUNTAMIENTO  
DE TOLUCA  
2016 - 2018

IPAL DIF DE TOLUCA

Sistema de Coordinación Hacendaria del Estado de México con sus Municipios  
**Manual para la Planeación, Programación y Presupuestación Municipal del Ejercicio Anual 2018**

**Presupuesto Basado en Resultados Municipal**

**PbRM-01d FICHA TECNICA DE DISEÑO DE INDICADORES ESTRATEGICOS O DE GESTION 2018**

PILAR DE DESARROLLO / EJE TRANSVERSAL: 1 Pilar temático 1: Gobierno solidario  
TEMA DE DESARROLLO: Núcleo Social y Calidad de Vida  
PROGRAMA PRESUPUESTARIO: 02060804 Desarrollo integral de la familia  
PROYECTO: 020608040101 Fomento a la integración de la familia  
OBJETIVO DEL PROGRAMA PRESUPUESTARIO: Engloba los proyectos orientados a fomentar la integración familiar, el respeto y el impulso de valores que permitan al individuo un desarrollo armónico, sano y pleno y asistir al mejoramiento en la calidad de vida y al respeto de los derechos de los niños, mujeres, discapacitados y adultos mayores.  
DEPENDENCIA GENERAL: A00 PRESIDENCIA  
DEPENDENCIA AUXILIAR: A00 Presidencia

**ESTRUCTURA DEL INDICADOR**

Numero NC 1

NOMBRE DEL INDICADOR: Porcentaje en la prestación de servicios asistenciales orientados al apoyo de familias vulnerables y/o sujetas a asistencia social  
FÓRMULA DEL CÁLCULO:  $(\text{No. de consultas médicas} + \text{No. de consultas Psicológicas} + \text{Asistencias jurídicas brindadas a familias vulnerables y/o sujetas a asistencia social} / \text{No. de consultas médicas} + \text{No. De consultas Psicológicas} + \text{Asistencias jurídicas brindadas a familias vulnerables y/o sujetas a asistencia social programadas}) * 100$

INTERPRETACIÓN: A mayor valor del indicador mayor número de personas atendidas

DIMENSIÓN QUE ATIENDE: Eficiencia

FACTOR DE COMPARACIÓN: 79024

DESCRIPCIÓN DEL FACTOR DE COMPARACIÓN: Valor obtenido durante 2017

LINEA BASE: 79024

METAS DE ACTIVIDADES RELACIONADAS Y AVANCE

Presidir los eventos de asistencia social: día de reyes, día del niño, día de las madres, otros  
Presidir el informe de labores

Realizar reunión de control y seguimiento canalizadas al área de atención ciudadana del Sistema Municipal  
Asesorar a personas que acuden a ventanilla de atención a personas en situación de vulnerabilidad  
Elaborar diseños y materiales gráficos que se utilizarán para el montaje, difusión y promoción de eventos y  
Elaborar boletines informativos, alusivos a eventos de Presidencia y actividades de las áreas del DIF  
Difusión de acciones de alerta de violencia de género (Redes sociales)

FRECUENCIA DE MEDICIÓN: Mensual

TIPO DE INDICADOR: Gestion

Presidir las reuniones de la Junta de Gobierno del Sistema Municipal DIF Toluca  
Presidir las reuniones de gabinete interno  
Atender de forma oportuna, adecuada y efectiva las necesidades de las personas vulnerables del municipio  
Canalizar a las instancias correspondientes del H. Ayuntamiento a través de Ventanilla  
Realizar cobertura de actividades con fotografía e información de los diferentes eventos del DIF  
Publicar y difundir a través de redes sociales (facebook y twitter) actividades, eventos especiales y campaña

ELABORÓ

Ing. Minerva Etzbeida Guerrero Alcantara



REVISÓ

Lic. Guiltbaldo Eleuterio Campuzano



TIPO DE FICHA: OSFEM

FECHA DE ELABORACION: 22/03/2018 Hoja: 173 de 222





H. AYUNTAMIENTO  
DE TOLUCA  
2016 - 2018

IPAL DIF DE TOLUCA

Sistema de Coordinación Hacendaria del Estado de México con sus Municipios  
**Manual para la Planeación, Programación y Presupuestación Municipal del Ejercicio Anual 2018**

**Presupuesto Basado en Resultados Municipal**

**PbRM-01d FICHA TECNICA DE DISEÑO DE INDICADORES ESTRATEGICOS O DE GESTION 2018**

PILAR DE DESARROLLO / EJE TRANSVERSAL: 1 Pilar temático 1: Gobierno solidario  
TEMA DE DESARROLLO: Núcleo Social y Calidad de Vida  
PROGRAMA PRESUPUESTARIO: 02060804 Desarrollo integral de la familia  
PROYECTO: 020608040101 Fomento a la integración de la familia  
OBJETIVO DEL PROGRAMA PRESUPUESTARIO: Engloba los proyectos orientados a fomentar la integración familiar, el respeto y el impulso de valores que permitan al individuo un desarrollo armónico, sano y pleno y asistir al mejoramiento en la calidad de vida y al respeto de los derechos de los niños, mujeres, discapacitados y adultos mayores.  
DEPENDENCIA GENERAL: A00 PRESIDENCIA  
DEPENDENCIA AUXILIAR: A00 Presidencia

**ESTRUCTURA DEL INDICADOR**

Numero NA 1.1  
NOMBRE DEL INDICADOR: Porcentaje en el otorgamiento de Consultas médicas  
FÓRMULA DEL CÁLCULO:  $(\text{Consultas médicas otorgadas} / \text{Consultas médicas programadas}) * 100$   
INTERPRETACIÓN: A mayor valor del indicador mayor número de consultas médicas otorgadas  
DIMENSIÓN QUE ATIENDE: Eficiencia  
FACTOR DE COMPARACIÓN: 63463  
DESCRIPCIÓN DEL FACTOR DE COMPARACIÓN: Valor obtenido durante 2017  
LINEA BASE: 63463  
FRECUENCIA DE MEDICIÓN: Mensual  
TIPO DE INDICADOR: Gestion

**CALENDARIZACION TRIMESTRAL**

VARIABLES DEL INDICADOR	UNIDAD DE MEDIDA	TIPO DE OPERACION	TRIM 1	TRIM 2	TRIM 3	TRIM 4	META ANUAL
Consultas médicas otorgadas	Consulta	Sumable	15,218.00	14,761.00	16,663.00	14,596.00	61,238.00
Consultas médicas programadas	Consulta	Sumable	15,218.00	14,761.00	16,663.00	14,596.00	61,238.00
RESULTADO ESPERADO			100.00	100.00	100.00	100.00	100.00

DESCRIPCIÓN DE LA META ANUAL: Se espera cubrir el 100% de las consultas programadas  
MEDIOS DE VERIFICACIÓN: Registros administrativos  
METAS DE ACTIVIDADES RELACIONADAS Y AVANCE:  
Presidir los eventos de asistencia social: día de reyes, día del niño, día de las madres, otros  
Presidir el informe de labores  
Realizar reunión de control y seguimiento canalizadas al área de atención ciudadana del Sistema Municipal  
Asesorar a personas que acuden a ventanilla de atención a personas en situación de vulnerabilidad  
Elaborar diseños y materiales gráficos que se utilizarán para el montaje, difusión y promoción de eventos y  
Elaborar boletines informativos, alusivos a eventos de Presidencia y actividades de las áreas del DIF  
Difusión de acciones de alerta de violencia de género (Redes sociales)  
Presidir las reuniones de la Junta de Gobierno del Sistema Municipal DIF Toluca  
Presidir las reuniones de gabinete interno  
Atender de forma oportuna, adecuada y efectiva las necesidades de las personas vulnerables del municipio  
Canalizar a las instancias correspondientes del H. Ayuntamiento a través de Ventanilla  
Realizar cobertura de actividades con fotografía e información de los diferentes eventos del DIF  
Publicar y difundir a través de redes sociales (facebook y twitter) actividades, eventos especiales y campañas

ELABORÓ

Ing. Minerva Etzbeide Guerrero Alcántara



REVISÓ

Lic. Guibaldo Hernández Campuzano



TIPO DE FICHA: OSFEM

FECHA DE ELABORACION: 22/03/2018

Hoja: 174 de 222



H. AYUNTAMIENTO  
DE TOLUCA  
2016 - 2018

IPAL DIF DE TOLUCA

Sistema de Coordinación Hacendaria del Estado de México con sus Municipios  
**Manual para la Planeación, Programación y Presupuestación Municipal del Ejercicio Anual 2018**

**Presupuesto Basado en Resultados Municipal**

**PbRM-01d FICHA TECNICA DE DISEÑO DE INDICADORES ESTRATEGICOS O DE GESTION 2018**

PILAR DE DESARROLLO / EJE TRANSVERSAL: 1 Pilar temático 1: Gobierno solidario  
TEMA DE DESARROLLO: Núcleo Social y Calidad de Vida  
PROGRAMA PRESUPUESTARIO: 02060804 Desarrollo integral de la familia  
PROYECTO: 020608040101 Fomento a la integración de la familia  
OBJETIVO DEL PROGRAMA PRESUPUESTARIO: Engloba los proyectos orientados a fomentar la integración familiar, el respeto y el impulso de valores que permitan al individuo un desarrollo armónico, sano y pleno y asistir al mejoramiento en la calidad de vida y al respeto de los derechos de los niños, mujeres, discapacitados y adultos mayores.  
DEPENDENCIA GENERAL: A00 PRESIDENCIA  
DEPENDENCIA AUXILIAR: A00 Presidencia

**ESTRUCTURA DEL INDICADOR**

Numero NA 1.2  
NOMBRE DEL INDICADOR: Porcentaje en el otorgamiento de apoyo psicológico  
FÓRMULA DEL CÁLCULO: (Consultas de apoyo psicológico otorgadas /Consultas de apoyo psicológico programadas)\*100  
INTERPRETACIÓN: A mayor valor del indicador mayor número de consulta psicológica otorgada  
DIMENSIÓN QUE ATIENDE: Eficiencia  
FACTOR DE COMPARACIÓN: 11558  
DESCRIPCIÓN DEL FACTOR DE COMPARACIÓN: Valor obtenido durante 2017  
LINEA BASE 11558  
FRECUENCIA DE MEDICIÓN: Mensual  
TIPO DE INDICADOR: Gestion

**CALENDARIZACION TRIMESTRAL**

VARIABLES DEL INDICADOR	UNIDAD DE MEDIDA	TIPO DE OPERACION	TRIM 1	TRIM 2	TRIM 3	TRIM 4	META ANUAL
Consultas de apoyo psicológico otorgadas	Consulta	Sumable	2,725.00	3,509.00	3,184.00	2,982.00	12,400.00
Consultas de apoyo psicológico programadas	Consulta	Sumable	2,725.00	3,509.00	3,184.00	2,982.00	12,400.00
RESULTADO ESPERADO			100.00	100.00	100.00	100.00	100.00

DESCRIPCIÓN DE LA META ANUAL: Cubrir el 100% de las consultas psicológicas programadas  
MEDIOS DE VERIFICACIÓN: Registros administrativos  
METAS DE ACTIVIDADES RELACIONADAS Y AVANCE:  
Presidir los eventos de asistencia social; día de reyes, día del niño, día de las madres, otros  
Presidir el informe de labores  
Realizar reunión de control y seguimiento canalizadas al área de atención ciudadana del Sistema Municipal  
Asesorar a personas que acuden a ventanilla de atención a personas en situación de vulnerabilidad  
Elaborar diseños y materiales gráficos que se utilizarán para el montaje, difusión y promoción de eventos y  
Elaborar boletines informativos, alusivos a eventos de Presidencia y actividades de las áreas del DIF  
Difusión de acciones de alerta de violencia de género (Redes sociales)  
Presidir las reuniones de la Junta de Gobierno del Sistema Municipal DIF Toluca  
Presidir las reuniones de gabinete interno  
Atender de forma oportuna, adecuada y efectiva las necesidades de las personas vulnerables del municipio  
Canalizar a las instancias correspondientes del H. Ayuntamiento a través de Ventanilla  
Realizar cobertura de actividades con fotografía e información de los diferentes eventos del DIF  
Publicar y difundir a través de redes sociales (facebook y twitter) actividades, eventos especiales y campaña

ELABORÓ

Ing. Minerva Elzbeide Guerrero Alcántara



REVISÓ

Lic. Guilibaldo Hernández Campuzano



TIPO DE FICHA: OSFEM

FECHA DE ELABORACION: 22/03/2018

Hoja: 175 de 222



H. AYUNTAMIENTO  
DE TOLUCA  
2016 - 2018

IPAL DIF DE TOLUCA

Sistema de Coordinación Hacendaria del Estado de México con sus Municipios  
**Manual para la Planeación, Programación y Presupuestación Municipal del Ejercicio Anual 2018**

**Presupuesto Basado en Resultados Municipal**

**PbRM-01d FICHA TECNICA DE DISEÑO DE INDICADORES ESTRATEGICOS O DE GESTION 2018**

PILAR DE DESARROLLO / EJE TRANSVERSAL: 1 Pilar temático 1: Gobierno solidario  
TEMA DE DESARROLLO: Núcleo Social y Calidad de Vida  
PROGRAMA PRESUPUESTARIO: 02060804 Desarrollo integral de la familia  
PROYECTO: 020608040101 Fomento a la integración de la familia  
OBJETIVO DEL PROGRAMA PRESUPUESTARIO: Engloba los proyectos orientados a fomentar la integración familiar, el respeto y el impulso de valores que permitan al individuo un desarrollo armónico, sano y pleno y asistir al mejoramiento en la calidad de vida y al respeto de los derechos de los niños, mujeres, discapacitados y adultos mayores.  
DEPENDENCIA GENERAL: A00 PRESIDENCIA  
DEPENDENCIA AUXILIAR: A00 Presidencia

**ESTRUCTURA DEL INDICADOR**

Numero NA 1.3

NOMBRE DEL INDICADOR: Porcentaje en el otorgamiento de Asesoría Jurídica  
FÓRMULA DEL CÁLCULO: (Asesorías Jurídicas otorgadas/Asesorías Jurídicas Programas)\*100  
INTERPRETACIÓN: A mayor valor del indicador mayor número de asesoría jurídica otorgada  
DIMENSIÓN QUE ATIENDE: Eficiencia  
FACTOR DE COMPARACIÓN: 4003  
DESCRIPCIÓN DEL FACTOR DE COMPARACIÓN: Valor obtenido durante 2017  
LINEA BASE: 4003

FRECUENCIA DE MEDICIÓN: Mensual  
TIPO DE INDICADOR: Gestion

**CALENDARIZACION TRIMESTRAL**

VARIABLES DEL INDICADOR	UNIDAD DE MEDIDA	TIPO DE OPERACION	TRIM 1	TRIM 2	TRIM 3	TRIM 4	META ANUAL
Asesorías Jurídicas otorgadas	Asesoría	Sumable	959.00	1,146.00	1,111.00	787.00	4,003.00
Asesorías Jurídicas Programas	Asesoría	Sumable	959.00	1,146.00	1,111.00	787.00	4,003.00
RESULTADO ESPERADO			100.00	100.00	100.00	100.00	100.00

DESCRIPCIÓN DE LA META ANUAL: Se espera cubrir el 100% de las asesorías jurídicas programadas  
MEDIOS DE VERIFICACIÓN: Registros administrativos  
METAS DE ACTIVIDADES RELACIONADAS Y AVANCE: Presidir los eventos de asistencia social; día de reyes, día del niño, día de las madres, otros  
Presidir el informe de labores  
Realizar reunión de control y seguimiento canalizadas al área de atención ciudadana del Sistema Municipal  
Asesorar a personas que acuden a ventanilla de atención a personas en situación de vulnerabilidad  
Elaborar diseños y materiales gráficos que se utilizarán para el montaje, difusión y promoción de eventos y  
Elaborar boletines informativos, alusivos a eventos de Presidencia y actividades de las áreas del DIF  
Difusión de acciones de alerta de violencia de género (Redes sociales)  
Presidir las reuniones de la Junta de Gobierno del Sistema Municipal DIF Toluca  
Presidir las reuniones de gabinete interno  
Atender de forma oportuna, adecuada y efectiva las necesidades de las personas vulnerables del municipio  
Canalizar a las instancias correspondientes del H. Ayuntamiento a través de Ventanilla  
Realizar cobertura de actividades con fotografía e información de los diferentes eventos del DIF  
Publicar y difundir a través de redes sociales (facebook y twitter) actividades, eventos especiales y campañas

ELABORÓ

Ing. Minerva Etxabeide Guerrero Alcantara



REVISÓ

Lic. Guilibaldo Hernandez Campuzano



TIPO DE FICHA: OSFEM

FECHA DE ELABORACION: 22/03/2018 Hoja: 176 de 222





H. AYUNTAMIENTO  
DE TOLUCA  
2016 - 2018

IPAL DIF DE TOLUCA

Sistema de Coordinación Hacendaria del Estado de México con sus Municipios  
**Manual para la Planeación, Programación y Presupuestación Municipal del Ejercicio Anual 2018**

**Presupuesto Basado en Resultados Municipal**

**PbRM-01d FICHA TECNICA DE DISEÑO DE INDICADORES ESTRATEGICOS O DE GESTION 2018**

PILAR DE DESARROLLO / EJE TRANSVERSAL: 1 Pilar temático 1: Gobierno solidario  
TEMA DE DESARROLLO: Núcleo Social y Calidad de Vida  
PROGRAMA PRESUPUESTARIO: 02060805 El papel fundamental de la mujer y la perspectiva de género  
PROYECTO: 020608050201 Fomento a la cultura de equidad de género 020608050202 Atención integral a la madre adolescente  
OBJETIVO DEL PROGRAMA PRESUPUESTARIO: Engloba los proyectos para promover en todos los ámbitos sociales la perspectiva de género como una condición necesaria para el desarrollo integral de la sociedad, en igualdad de condiciones, oportunidades, derechos y obligaciones.  
DEPENDENCIA GENERAL: E00 AREA DE OPERACIÓN  
DEPENDENCIA AUXILIAR: 308 Área de Orientación Familiar

**ESTRUCTURA DEL INDICADOR**

Numero NF 1  
NOMBRE DEL INDICADOR: Tasa de variación en el número de mujeres que se integran a actividades productivas.  
FÓRMULA DEL CÁLCULO:  $((\text{Mujeres que se integran a actividades productivas a través de la gestión de programas para la equidad de género en el año actual} / \text{Mujeres que se integran a actividades productivas a través de la gestión de programas para la equidad de género en el año anterior}) - 1) * 100$   
INTERPRETACIÓN: A mayor valor del indicador mayor número de mujeres que se integran a actividades productivas  
DIMENSIÓN QUE ATIENDE: Eficiencia  
FACTOR DE COMPARACIÓN: 427  
DESCRIPCIÓN DEL FACTOR DE COMPARACIÓN: Valor obtenido durante 2017  
LINEA BASE: 427  
FRECUENCIA DE MEDICIÓN: Anual  
TIPO DE INDICADOR: Estratégico

**CALENDARIZACION TRIMESTRAL**

VARIABLES DEL INDICADOR	UNIDAD DE MEDIDA	TIPO DE OPERACION	TRIM 1	TRIM 2	TRIM 3	TRIM 4	META ANUAL
Mujeres que se integran a actividades productivas a través de la gestión de programas para la equidad de género en el año actual	Mujer	Sumable	0.00	0.00	0.00	496.00	496.00
Mujeres que se integran a actividades productivas a través de la gestión de programas para la equidad de género en el año anterior	Mujer	Sumable	0.00	0.00	0.00	427.00	427.00
RESULTADO ESPERADO			0.00	0.00	0.00	16.16	16.16

DESCRIPCIÓN DE LA META ANUAL: Mide el incremento de mujeres integradas a actividades productivas con respecto al año anterior  
MEDIOS DE VERIFICACIÓN: Registros administrativos  
METAS DE ACTIVIDADES RELACIONADAS Y AVANCE:  
Impartir talleres de capacitación para el trabajo (autoempleo y autoconsumo)  
Impartir pláticas de prevención de trastornos emocionales  
Impartir taller de género masculino  
Sensibilizar a la pareja, familiares y acompañantes de las adolescentes embarazadas y madres adolescentes  
Promover que la madre adolescente y adolescente embarazada concluya su educación básica a través de la  
Conformación de grupos de madres adolescentes y adolescentes embarazadas

Impartir jornadas de dignificación de la mujer  
Impartir talleres preventivos de depresión  
Impartir el curso taller para la atención de adolescentes embarazadas y madres adolescentes  
Impartir talleres laborales que capaciten para el autoconsumo y el autoempleo a madres adolescentes  
Canalizar a atención médica integral a adolescentes embarazadas y madres adolescentes, de 12 a 19 años  
Implementar la estrategia de bebés virtuales como apoyo al curso taller para la atención de adolescentes

ELABORÓ

Ing. Minerva Etzbeide Guerrero Alcantara



REVISÓ

Lic. Guibaldo Hernández Sambuyano



TIPO DE FICHA: OSFEM

FECHA DE ELABORACION: 22/03/2018

Hoja: 177 de 222



H. AYUNTAMIENTO  
DE TOLUCA  
2016 - 2018

IPAL DIF DE TOLUCA

Sistema de Coordinación Hacendaria del Estado de México con sus Municipios  
**Manual para la Planeación, Programación y Presupuestación Municipal del Ejercicio Anual 2018**

**Presupuesto Basado en Resultados Municipal**

**PbRM-01d FICHA TECNICA DE DISEÑO DE INDICADORES ESTRATEGICOS O DE GESTION 2018**

**PILAR DE DESARROLLO / EJE TRANSVERSAL:** 1 Pilar temático 1: Gobierno solidario  
**TEMA DE DESARROLLO:** Núcleo Social y Calidad de Vida  
**PROGRAMA PRESUPUESTARIO:** 02060805 El papel fundamental de la mujer y la perspectiva de género  
**PROYECTO:** 020608050201 Fomento a la cultura de equidad de género 020608050202 Atención integral a la madre adolescente  
**OBJETIVO DEL PROGRAMA PRESUPUESTARIO:** Engloba los proyectos para promover en todos los ámbitos sociales la perspectiva de género como una condición necesaria para el desarrollo integral de la sociedad, en igualdad de condiciones, oportunidades, derechos y obligaciones.  
**DEPENDENCIA GENERAL:** E00 AREA DE OPERACIÓN  
**DEPENDENCIA AUXILIAR:** 308 Área de Orientación Familiar

**ESTRUCTURA DEL INDICADOR**

Numero NP 1  
**NOMBRE DEL INDICADOR:** Porcentaje de mujeres beneficiadas con programas para su inserción al mercado laboral  
**FÓRMULA DEL CÁLCULO:** (Mujeres beneficiadas con programas para su inserción al mercado laboral en el año actual/Total de población femenina en el municipio)\*100  
**INTERPRETACIÓN:** A mayor valor del indicador mayor número de mujeres capacitadas laboralmente  
**DIMENSIÓN QUE ATIENDE:** Eficiencia **FRECUENCIA DE MEDICIÓN:** Anual  
**FACTOR DE COMPARACIÓN:** 427 **TIPO DE INDICADOR:** Estratégico  
**DESCRIPCIÓN DEL FACTOR DE COMPARACIÓN:** Valor obtenido durante 2017  
**LINEA BASE:** 427

**CALENDARIZACION TRIMESTRAL**

VARIABLES DEL INDICADOR	UNIDAD DE MEDIDA	TIPO DE OPERACION	TRIM 1	TRIM 2	TRIM 3	TRIM 4	META ANUAL
Mujeres beneficiadas con programas para su inserción al mercado laboral en el año actual	Mujer	No sumable	0.00	0.00	0.00	496.00	496.00
Total de población femenina en el municipio	Mujer	No sumable	0.00	0.00	0.00	238,729.00	238,729.00
<b>RESULTADO ESPERADO</b>			0.00	0.00	0.00	0.21	0.21

**DESCRIPCIÓN DE LA META ANUAL:** Este indicador muestra la eficacia de las acciones de capacitación para mejorar las condiciones de vida de las mujeres.  
**MEDIOS DE VERIFICACIÓN:** Registros administrativos  
**METAS DE ACTIVIDADES RELACIONADAS Y AVANCE**

<ul style="list-style-type: none"> <li>Impartir talleres de capacitación para el trabajo (autoempleo y autoconsumo)</li> <li>Impartir pláticas de prevención de trastornos emocionales</li> <li>Impartir taller de género masculino</li> <li>Sensibilizar a la pareja, familiares y acompañantes de las adolescentes embarazadas y madres adolescentes.</li> <li>Promover que la madre adolescente y adolescente embarazada concluya su educación básica a través de</li> <li>Conformación de grupos de madres adolescentes y adolescentes embarazadas</li> </ul>	<ul style="list-style-type: none"> <li>Impartir jornadas de dignificación de la mujer</li> <li>Impartir talleres preventivos de depresión</li> <li>Impartir el curso taller para la atención de adolescentes embarazadas y madres adolescentes</li> <li>Impartir talleres laborales que capaciten para el autoconsumo y el autoempleo a madres adolescentes</li> <li>Canalizar a atención médica integral a adolescentes embarazadas y madres adolescentes, de 12 a 19 años</li> <li>Implementar la estrategia de bebés virtuales como apoyo al curso taller para la atención de adolescentes en</li> </ul>
---	---

ELABORÓ

Ing. Minerva Etzbeide Guerrero Alcántara



REVISÓ

Lic. Gullibaldo Hernández Campuzano



TIPO DE FICHA: OSFEM

FECHA DE ELABORACION: 22/03/2018

Hoja: 178 de 222





H. AYUNTAMIENTO  
DE TOLUCA  
2016 - 2018

IPAL DIF DE TOLUCA

Sistema de Coordinación Hacendaria del Estado de México con sus Municipios  
**Manual para la Planeación, Programación y Presupuestación Municipal del Ejercicio Anual 2018**

**Presupuesto Basado en Resultados Municipal**

**PbrM-01d FICHA TECNICA DE DISEÑO DE INDICADORES ESTRATEGICOS O DE GESTION 2018**

PILAR DE DESARROLLO / EJE TRANSVERSAL: 1 Pilar temático 1: Gobierno solidario  
TEMA DE DESARROLLO: Núcleo Social y Calidad de Vida  
PROGRAMA PRESUPUESTARIO: 02060805 El papel fundamental de la mujer y la perspectiva de género  
PROYECTO: 020608050201 Fomento a la cultura de equidad de género 020608050202 Atención integral a la madre adolescente  
OBJETIVO DEL PROGRAMA PRESUPUESTARIO: Engloba los proyectos para promover en todos los ámbitos sociales la perspectiva de género como una condición necesaria para el desarrollo integral de la sociedad, en igualdad de condiciones, oportunidades, derechos y obligaciones.  
DEPENDENCIA GENERAL: E00 AREA DE OPERACIÓN  
DEPENDENCIA AUXILIAR: 308 Área de Orientación Familiar

**ESTRUCTURA DEL INDICADOR**

Numero NC 1  
NOMBRE DEL INDICADOR: Tasa de variación en el número de mujeres en edad productiva capacitadas.  
FÓRMULA DEL CÁLCULO: ((Mujeres en edad productiva capacitadas en el presente semestre/Mujeres en edad productiva capacitadas en el semestre anterior)-1)\*100  
INTERPRETACIÓN: A mayor valor del indicador mayor número de mujeres capacitadas laboralmente  
DIMENSIÓN QUE ATIENDE: Eficiencia  
FACTOR DE COMPARACIÓN: 427  
DESCRIPCIÓN DEL FACTOR DE COMPARACIÓN: Valor obtenido durante 2017  
LINEA BASE 427  
FRECUENCIA DE MEDICIÓN: Semestral  
TIPO DE INDICADOR: Gestion

**CALENDARIZACION TRIMESTRAL**

VARIABLES DEL INDICADOR	UNIDAD DE MEDIDA	TIPO DE OPERACION	TRIM 1	TRIM 2	TRIM 3	TRIM 4	META ANUAL
Mujeres en edad productiva capacitadas en el presente semestre	Mujer	Sumable	0.00	258.00	0.00	238.00	496.00
Mujeres en edad productiva capacitadas en el semestre anterior	Mujer	Sumable	0.00	242.00	0.00	258.00	500.00
RESULTADO ESPERADO			0.00	6.61	0.00	-7.75	-0.80

DESCRIPCIÓN DE LA META ANUAL: Este indicador muestra la eficacia de las acciones de capacitación para mejorar las condiciones de vida de las mujeres, esperando un resultado final de incremento con respecto al año anterior

MEDIOS DE VERIFICACIÓN: Registros administrativos  
METAS DE ACTIVIDADES RELACIONADAS Y AVANCE: Impartir talleres de capacitación para el trabajo (autoempleo y autoconsumo)  
Impartir pláticas de prevención de trastornos emocionales  
Impartir taller de género masculino  
Sensibilizar a la pareja, familiares y acompañantes de las adolescentes embarazadas y madres adolescentes  
Promover que la madre adolescente y adolescente embarazada concluya su educación básica a través de la  
Conformación de grupos de madres adolescentes y adolescentes embarazadas  
Impartir jornadas de dignificación de la mujer  
Impartir talleres preventivos de depresión  
Impartir el curso taller para la atención de adolescentes embarazadas y madres adolescentes  
Impartir talleres laborales que capaciten para el autoconsumo y el autoempleo a madres adolescentes  
Canalizar a atención médica integral a adolescentes embarazadas y madres adolescentes, de 12 a 19 años  
Implementar la estrategia de bebés virtuales como apoyo al curso taller para la atención de adolescentes en

ELABORÓ

Ing. Minerva Etzelde Guerrero Alcantara  
**DIF UIPPE**  
DIRECCIÓN DE POLÍTICAS Y PROGRAMAS DE DESARROLLO SOCIAL  
Municipio de Toluca, Estado de México

REVISÓ

Lic. Guibaldo Hernández Campuzano  
**DIF DIRECCIÓN**  
DIRECCIÓN DE POLÍTICAS Y PROGRAMAS DE DESARROLLO SOCIAL  
Municipio de Toluca, Estado de México

TIPO DE FICHA: OSFEM

FECHA DE ELABORACION: 22/03/2018

Hoja: 179 de 222





H. AYUNTAMIENTO  
DE TOLUCA  
2016 - 2018

IPAL DIF DE TOLUCA

Sistema de Coordinación Hacendaria del Estado de México con sus Municipios  
**Manual para la Planeación, Programación y Presupuestación Municipal del Ejercicio Anual 2018**

**Presupuesto Basado en Resultados Municipal**

**PbrM-01d FICHA TECNICA DE DISEÑO DE INDICADORES ESTRATEGICOS O DE GESTION 2018**

PILAR DE DESARROLLO / EJE TRANSVERSAL: 1 Pilar temático 1: Gobierno solidario  
TEMA DE DESARROLLO: Núcleo Social y Calidad de Vida  
PROGRAMA PRESUPUESTARIO: 02060805 El papel fundamental de la mujer y la perspectiva de género  
PROYECTO: 020608050201 Fomento a la cultura de equidad de género 020608050202 Atención integral a la madre adolescente  
OBJETIVO DEL PROGRAMA PRESUPUESTARIO: Engloba los proyectos para promover en todos los ámbitos sociales la perspectiva de género como una condición necesaria para el desarrollo integral de la sociedad, en igualdad de condiciones, oportunidades, derechos y obligaciones.  
DEPENDENCIA GENERAL: E00 AREA DE OPERACIÓN  
DEPENDENCIA AUXILIAR: 308 Área de Orientación Familiar

**ESTRUCTURA DEL INDICADOR**

Numero NC 2

NOMBRE DEL INDICADOR: Porcentaje en el otorgamiento de apoyos escolares  
FÓRMULA DEL CÁLCULO: (Mujeres trabajadoras beneficiadas con apoyos escolares para sus hijos/Mujeres trabajadoras que solicitando apoyo escolar para sus hijos)\*100

INTERPRETACIÓN:

DIMENSIÓN QUE ATIENDE: Eficiencia

FRECUENCIA DE MEDICIÓN: Semestral

FACTOR DE COMPARACIÓN:

TIPO DE INDICADOR: Gestion

DESCRIPCIÓN DEL FACTOR DE COMPARACIÓN:

LINEA BASE

**CALENDARIZACION TRIMESTRAL**

VARIABLES DEL INDICADOR	UNIDAD DE MEDIDA	TIPO DE OPERACION	TRIM 1	TRIM 2	TRIM 3	TRIM 4	META ANUAL
Mujeres trabajadoras beneficiadas con apoyos escolares para sus hijos			0.00	0.00	0.00	0.00	0.00
Mujeres trabajadoras que solicitando apoyo escolar para sus hijos			0.00	0.00	0.00	0.00	0.00
RESULTADO ESPERADO			0.00	0.00	0.00	0.00	0.00

DESCRIPCIÓN DE LA META ANUAL:

MEDIOS DE VERIFICACIÓN:

Registros administrativos

METAS DE ACTIVIDADES RELACIONADAS Y AVANCE

Impartir talleres de capacitación para el trabajo (autoempleo y autoconsumo)

Impartir pláticas de prevención de trastornos emocionales

Impartir taller de género masculino

Sensibilizar a la pareja, familiares y acompañantes de las adolescentes embarazadas y madres adolescentes

Promover que la madre adolescente y adolescente embarazada concluya su educación básica a través de

Conformación de grupos de madres adolescentes y adolescentes embarazadas

Impartir jornadas de dignificación de la mujer

Impartir talleres preventivos de depresión

Impartir el curso taller para la atención de adolescentes embarazadas y madres adolescentes

Impartir talleres laborales que capaciten para el autoconsumo y el autoempleo a madres adolescentes

Canalizar a atención médica integral a adolescentes embarazadas y madres adolescentes, de 12 a 19 años

Implementar la estrategia de bebés virtuales como apoyo al curso taller para la atención de adolescentes e

ELABORÓ

Ing. Minerva Etzberde Guerrero Alcantara



REVISÓ

Lic. Guibaldo Hernández Campuzano



TIPO DE FICHA: OSFEM

FECHA DE ELABORACION: 22/03/2018

Hoja: 180 de 222



H. AYUNTAMIENTO  
DE TOLUCA  
2016 - 2018

IPAL DIF DE TOLUCA

Sistema de Coordinación Hacendaria del Estado de México con sus Municipios  
**Manual para la Planeación, Programación y Presupuestación Municipal del Ejercicio Anual 2018**

**Presupuesto Basado en Resultados Municipal**

**PbRM-01d FICHA TECNICA DE DISEÑO DE INDICADORES ESTRATEGICOS O DE GESTION 2018**

PILAR DE DESARROLLO / EJE TRANSVERSAL: 1 Pilar temático 1: Gobierno solidario  
TEMA DE DESARROLLO: Núcleo Social y Calidad de Vida  
PROGRAMA PRESUPUESTARIO: 02060805 El papel fundamental de la mujer y la perspectiva de género  
PROYECTO: 020608050201 Fomento a la cultura de equidad de género 020608050202 Atención integral a la madre adolescente  
OBJETIVO DEL PROGRAMA PRESUPUESTARIO: Engloba los proyectos para promover en todos los ámbitos sociales la perspectiva de género como una condición necesaria para el desarrollo integral de la sociedad, en igualdad de condiciones, oportunidades, derechos y obligaciones.  
DEPENDENCIA GENERAL: E00 AREA DE OPERACIÓN  
DEPENDENCIA AUXILIAR: 308 Área de Orientación Familiar

**ESTRUCTURA DEL INDICADOR**

Numero NA 1.1

NOMBRE DEL INDICADOR: Porcentaje de mujeres capacitadas en áreas productivas.  
FÓRMULA DEL CÁLCULO: (Mujeres que recibieron capacitación para el trabajo inscritas en el programa de apoyo municipal/ Total de mujeres asistentes a los cursos de capacitación para el trabajo impartidos por el municipio)\*100  
INTERPRETACIÓN: A mayor valor del indicador, mayor número de mujeres capacitadas  
DIMENSIÓN QUE ATIENDE: Eficiencia  
FACTOR DE COMPARACIÓN: 0  
DESCRIPCIÓN DEL FACTOR DE COMPARACIÓN: No se cuenta con estadística comparativa  
LINEA BASE: 0

FRECUENCIA DE MEDICIÓN: Trimestral  
TIPO DE INDICADOR: Gestion

**CALENDARIZACION TRIMESTRAL**

VARIABLES DEL INDICADOR	UNIDAD DE MEDIDA	TIPO DE OPERACION	TRIM 1	TRIM 2	TRIM 3	TRIM 4	META ANUAL
Mujeres que recibieron capacitación para el trabajo inscritas en el programa de apoyo municipal	Mujer	Sumable	98.00	160.00	100.00	138.00	496.00
Total de mujeres asistentes a los cursos de capacitación para el trabajo impartidos por el municipio	Mujer	Sumable	98.00	160.00	100.00	138.00	496.00
RESULTADO ESPERADO			100.00	100.00	100.00	100.00	100.00

DESCRIPCIÓN DE LA META ANUAL: Este indicador muestra la eficacia de las acciones de capacitación del total de las mujeres inscritas  
MEDIOS DE VERIFICACIÓN: Registros administrativos  
METAS DE ACTIVIDADES RELACIONADAS Y AVANCE: Impartir talleres de capacitación para el trabajo (autoempleo y autoconsumo)  
Impartir pláticas de prevención de trastornos emocionales  
Impartir taller de género masculino  
Sensibilizar a la pareja, familiares y acompañantes de las adolescentes embarazadas y madres adolescentes  
Promover que la madre adolescente y adolescente embarazada concluya su educación básica a través de la conformación de grupos de madres adolescentes y adolescentes embarazadas

Impartir jornadas de dignificación de la mujer  
Impartir talleres preventivos de depresión  
Impartir el curso taller para la atención de adolescentes embarazadas y madres adolescentes  
Impartir talleres laborales que capaciten para el autoconsumo y el autoempleo a madres adolescentes  
Canalizar a atención médica integral a adolescentes embarazadas y madres adolescentes, de 12 a 19 años  
Implementar la estrategia de bebés virtuales como apoyo al curso taller para la atención de adolescentes e

ELABORÓ

Ing. Minerva Etzbeide Guérrero Alcántara  
**DIF DIF UIPPE**  
DIRECCIÓN DE PLANEACIÓN Y PRESUPUESTACIÓN

REVISÓ

Lic. Guilbaldo Hernández Campuzano  
**DIF DIRECCIÓN**  
DIRECCIÓN DE PLANEACIÓN Y PRESUPUESTACIÓN



H. AYUNTAMIENTO  
DE TOLUCA  
2016 - 2018

IPAL DIF DE TOLUCA

Sistema de Coordinación Hacendaria del Estado de México con sus Municipios  
**Manual para la Planeación, Programación y Presupuestación Municipal del Ejercicio Anual 2018**

**Presupuesto Basado en Resultados Municipal**

**PbRM-01d FICHA TECNICA DE DISEÑO DE INDICADORES ESTRATEGICOS O DE GESTION 2018**

PILAR DE DESARROLLO / EJE TRANSVERSAL: 1 Pilar temático 1: Gobierno solidario  
TEMA DE DESARROLLO: Núcleo Social y Calidad de Vida  
PROGRAMA PRESUPUESTARIO: 02060805 El papel fundamental de la mujer y la perspectiva de género  
PROYECTO: 020608050201 Fomento a la cultura de equidad de género 020608050202 Atención integral a la madre adolescente  
OBJETIVO DEL PROGRAMA PRESUPUESTARIO: Engloba los proyectos para promover en todos los ámbitos sociales la perspectiva de género como una condición necesaria para el desarrollo integral de la sociedad, en igualdad de condiciones, oportunidades, derechos y obligaciones.  
DEPENDENCIA GENERAL: E00 AREA DE OPERACIÓN  
DEPENDENCIA AUXILIAR: 308 Área de Orientación Familiar

**ESTRUCTURA DEL INDICADOR**

Numero NA 1.2  
NOMBRE DEL INDICADOR: Porcentaje de beneficiarias a través de la bolsa de trabajo  
FÓRMULA DEL CÁLCULO:  $(\text{Mujeres colocadas en el mercado laboral} / \text{Total de Mujeres inscritas en la bolsa de trabajo}) * 100$   
INTERPRETACIÓN:  
DIMENSIÓN QUE ATIENDE: Eficiencia  
FRECUENCIA DE MEDICIÓN: Trimestral  
FACTOR DE COMPARACIÓN:  
TIPO DE INDICADOR: Gestion  
DESCRIPCIÓN DEL FACTOR DE COMPARACIÓN:  
LINEA BASE

**CALENDARIZACION TRIMESTRAL**

VARIABLES DEL INDICADOR	UNIDAD DE MEDIDA	TIPO DE OPERACION	TRIM 1	TRIM 2	TRIM 3	TRIM 4	META ANUAL
Mujeres colocadas en el mercado laboral			0.00	0.00	0.00	0.00	0.00
Total de Mujeres inscritas en la bolsa de trabajo			0.00	0.00	0.00	0.00	0.00
RESULTADO ESPERADO			0.00	0.00	0.00	0.00	0.00

**DESCRIPCIÓN DE LA META ANUAL:**

**MEDIOS DE VERIFICACIÓN:**

Registros administrativos

**METAS DE ACTIVIDADES RELACIONADAS Y AVANCE**

Impartir talleres de capacitación para el trabajo (autoempleo y autoconsumo)

Impartir pláticas de prevención de trastornos emocionales

Impartir taller de género masculino

Sensibilizar a la pareja, familiares y acompañantes de las adolescentes embarazadas y madres adolescentes

Promover que la madre adolescente y adolescente embarazada concluya su educación básica a través de la

Conformación de grupos de madres adolescentes y adolescentes embarazadas

Impartir jornadas de dignificación de la mujer

Impartir talleres preventivos de depresión

Impartir el curso taller para la atención de adolescentes embarazadas y madres adolescentes

Impartir talleres laborales que capaciten para el autoconsumo y el autoempleo a madres adolescentes

Canalizar a atención médica integral a adolescentes embarazadas y madres adolescentes, de 12 a 19 años

Implementar la estrategia de bebés virtuales como apoyo al curso taller para la atención de adolescentes embarazadas

ELABORÓ

Ing. Minerva Elzbeide Guerrero Alcántara



REVISÓ

Lic. Guibaldo Hernández Campuzano



TIPO DE FICHA: OSFEM

FECHA DE ELABORACION: 22/03/2018

Hoja: 182 de 222





H. AYUNTAMIENTO  
DE TOLUCA  
2016 - 2018

IPAL DIF DE TOLUCA

Sistema de Coordinación Hacendaria del Estado de México con sus Municipios  
**Manual para la Planeación, Programación y Presupuestación Municipal del Ejercicio Anual 2018**

**Presupuesto Basado en Resultados Municipal**

**PbRM-01d FICHA TECNICA DE DISEÑO DE INDICADORES ESTRATEGICOS O DE GESTION 2018**

PILAR DE DESARROLLO / EJE TRANSVERSAL: 1 Pilar temático 1: Gobierno solidario  
 TEMA DE DESARROLLO: Núcleo Social y Calidad de Vida  
 PROGRAMA PRESUPUESTARIO: 02060805 El papel fundamental de la mujer y la perspectiva de género  
 PROYECTO: 020608050201 Fomento a la cultura de equidad de género 020608050202 Atención integral a la madre adolescente  
 OBJETIVO DEL PROGRAMA PRESUPUESTARIO: Engloba los proyectos para promover en todos los ámbitos sociales la perspectiva de género como una condición necesaria para el desarrollo integral de la sociedad, en igualdad de condiciones, oportunidades, derechos y obligaciones.  
 DEPENDENCIA GENERAL: E00 AREA DE OPERACIÓN  
 DEPENDENCIA AUXILIAR: 308 Área de Orientación Familiar

**ESTRUCTURA DEL INDICADOR**

Numero NA 2.1  
 NOMBRE DEL INDICADOR: Porcentaje de la evaluación de solicitudes de apoyo  
 FÓRMULA DEL CÁLCULO: (Solicitudes de apoyos escolares para hijos de mujeres trabajadoras atendidas/Solicitudes de apoyos escolares para hijos de mujeres trabajadoras recibidas)\*100  
 INTERPRETACIÓN:  
 DIMENSIÓN QUE ATIENDE: Eficiencia  
 FRECUENCIA DE MEDICIÓN: Trimestral  
 FACTOR DE COMPARACIÓN: TIPO DE INDICADOR: Gestion  
 DESCRIPCIÓN DEL FACTOR DE COMPARACIÓN:  
 LINEA BASE

**CALENDARIZACION TRIMESTRAL**

VARIABLES DEL INDICADOR	UNIDAD DE MEDIDA	TIPO DE OPERACION	TRIM 1	TRIM 2	TRIM 3	TRIM 4	META ANUAL
Solicitudes de apoyos escolares para hijos de mujeres trabajadoras atendidas			0.00	0.00	0.00	0.00	0.00
Solicitudes de apoyos escolares para hijos de mujeres trabajadoras recibidas			0.00	0.00	0.00	0.00	0.00
RESULTADO ESPERADO			0.00	0.00	0.00	0.00	0.00

**DESCRIPCIÓN DE LA META ANUAL:**

MEDIOS DE VERIFICACIÓN: Registros administrativos  
 METAS DE ACTIVIDADES RELACIONADAS Y AVANCE:  
 Impartir talleres de capacitación para el trabajo (autoempleo y autoconsumo)  
 Impartir pláticas de prevención de trastornos emocionales  
 Impartir taller de género masculino  
 Sensibilizar a la pareja, familiares y acompañantes de las adolescentes embarazadas y madres adolescentes  
 Promover que la madre adolescente y adolescente embarazada concluya su educación básica a través de  
 Conformación de grupos de madres adolescentes y adolescentes embarazadas  
 Impartir jornadas de dignificación de la mujer  
 Impartir talleres preventivos de depresión  
 Impartir el curso taller para la atención de adolescentes embarazadas y madres adolescentes  
 Impartir talleres laborales que capaciten para el autoconsumo y el autoempleo a madres adolescentes  
 Canalizar a atención médica integral a adolescentes embarazadas y madres adolescentes, de 12 a 19 años  
 Implementar la estrategia de bebés virtuales como apoyo al curso taller para la atención de adolescentes en

ELABORÓ

Ing. Minerva Etzbeide Guerrero Alcantara



REVISÓ

Lic. Guibaldo Hernández Campuzano



TIPO DE FICHA: OSFEM

FECHA DE ELABORACION: 22/03/2018

Hoja: 183 de 222



H. AYUNTAMIENTO  
DE TOLUCA  
2016 - 2018

IPAL DIF DE TOLUCA

Sistema de Coordinación Hacendaria del Estado de México con sus Municipios  
**Manual para la Planeación, Programación y Presupuestación Municipal del Ejercicio Anual 2018**

**Presupuesto Basado en Resultados Municipal**

**PbRM-01d FICHA TECNICA DE DISEÑO DE INDICADORES ESTRATEGICOS O DE GESTION 2018**

PILAR DE DESARROLLO / EJE TRANSVERSAL: 1 Pilar temático 1: Gobierno solidario  
 TEMA DE DESARROLLO: Núcleo Social y Calidad de Vida  
 PROGRAMA PRESUPUESTARIO: 02060805 El papel fundamental de la mujer y la perspectiva de género  
 PROYECTO: 020608050201 Fomento a la cultura de equidad de género 020608050202 Atención integral a la madre adolescente  
 OBJETIVO DEL PROGRAMA PRESUPUESTARIO: Engloba los proyectos para promover en todos los ámbitos sociales la perspectiva de género como una condición necesaria para el desarrollo integral de la sociedad, en igualdad de condiciones, oportunidades, derechos y obligaciones.  
 DEPENDENCIA GENERAL: E00 AREA DE OPERACIÓN  
 DEPENDENCIA AUXILIAR: 308 Área de Orientación Familiar

**ESTRUCTURA DEL INDICADOR**

Numero NA 2.2  
 NOMBRE DEL INDICADOR: Porcentaje en el otorgamiento de Apoyos  
 FÓRMULA DEL CÁLCULO: (Apoyos entregados/Apoyos programados)\*100  
 INTERPRETACIÓN:  
 DIMENSIÓN QUE ATIENDE: Eficiencia  
 FACTOR DE COMPARACIÓN: FRECUENCIA DE MEDICIÓN: Trimestral  
 DESCRIPCIÓN DEL FACTOR DE COMPARACIÓN: TIPO DE INDICADOR: Gestion  
 LINEA BASE

**CALENDARIZACION TRIMESTRAL**

VARIABLES DEL INDICADOR	UNIDAD DE MEDIDA	TIPO DE OPERACION	TRIM 1	TRIM 2	TRIM 3	TRIM 4	META ANUAL
Apoyos entregados			0.00	0.00	0.00	0.00	0.00
Apoyos programados			0.00	0.00	0.00	0.00	0.00
RESULTADO ESPERADO			0.00	0.00	0.00	0.00	0.00

**DESCRIPCIÓN DE LA META ANUAL:**

**MEDIOS DE VERIFICACIÓN:**

Registros administrativos

**METAS DE ACTIVIDADES RELACIONADAS Y AVANCE**

Impartir talleres de capacitación para el trabajo (autoempleo y autoconsumo)

Impartir pláticas de prevención de trastornos emocionales

Impartir taller de género masculino

Sensibilizar a la pareja, familiares y acompañantes de las adolescentes embarazadas y madres adolescent.

Promover que la madre adolescente y adolescente embarazada concluya su educación básica a través de I

Conformación de grupos de madres adolescentes y adolescentes embarazadas

Impartir jornadas de dignificación de la mujer

Impartir talleres preventivos de depresión

Impartir el curso taller para la atención de adolescentes embarazadas y madres adolescentes

Impartir talleres laborales que capaciten para el autoconsumo y el autoempleo a madres adolescentes

Canalizar a atención médica integral a adolescentes embarazadas y madres adolescentes, de 12 a 19 años

Implementar la estrategia de bebés virtuales como apoyo al curso taller para la atención de adolescentes e

ELABORÓ

Ing. Minerva Elizabeth Guerrero Alcantara  
**DIF UIPPE**

TIPO DE FICHA: OSFEM

REVISÓ

Lic. Guibaldo Hernández Campuzano  
**DIF DIRECCIÓN**

FECHA DE ELABORACION: 22/03/2018

Hoja: 184 de 222



H. AYUNTAMIENTO  
DE TOLUCA  
2016 - 2018

IPAL DIF DE TOLUCA

Sistema de Coordinación Hacendaria del Estado de México con sus Municipios  
**Manual para la Planeación, Programación y Presupuestación Municipal del Ejercicio Anual 2018**

**Presupuesto Basado en Resultados Municipal**

**PbRM-01d FICHA TECNICA DE DISEÑO DE INDICADORES ESTRATEGICOS O DE GESTION 2018**

PILAR DE DESARROLLO / EJE TRANSVERSAL: 1 Pilar temático 1: Gobierno solidario  
TEMA DE DESARROLLO: Núcleo Social y Calidad de Vida  
PROGRAMA PRESUPUESTARIO: 02060806 Oportunidades para los jóvenes  
PROYECTO: 020608060102 Bienestar y orientación juvenil 020608060202 Asistencia social a la juventud  
OBJETIVO DEL PROGRAMA PRESUPUESTARIO: Contiene acciones que se orientan a brindar más y mejores oportunidades a los jóvenes que les permitan alcanzar su desarrollo físico y mental, y se incorporen a la sociedad de manera productiva.  
DEPENDENCIA GENERAL: E00 AREA DE OPERACIÓN  
DEPENDENCIA AUXILIAR: 308 Área de Orientación Familiar

**ESTRUCTURA DEL INDICADOR**

Numero NF 1  
NOMBRE DEL INDICADOR: Tasa de variación en la población juvenil atendida a través de programas de asistencia social.  
FÓRMULA DEL CÁLCULO: ((Población juvenil atendida a través de programas de asistencia social en el año actual/Población Juvenil atendida a través de programas de asistencia social en el año anterior)-1)\*100  
INTERPRETACIÓN: A mayor valor del indicador mayor número de adolescentes atendidos  
DIMENSIÓN QUE ATIENDE: Eficiencia  
FACTOR DE COMPARACIÓN: 12532  
DESCRIPCIÓN DEL FACTOR DE COMPARACIÓN: Valor obtenido durante 2017  
LINEA BASE 12532  
FRECUENCIA DE MEDICIÓN: Anual  
TIPO DE INDICADOR: Estratégico

**CALENDARIZACION TRIMESTRAL**

VARIABLES DEL INDICADOR	UNIDAD DE MEDIDA	TIPO DE OPERACION	TRIM 1	TRIM 2	TRIM 3	TRIM 4	META ANUAL
Población juvenil atendida a través de programas de asistencia social en el año actual	Adolescente	No sumable	0.00	0.00	0.00	5,144.00	5,144.00
Población Juvenil atendida a través de programas de asistencia social en el año anterior	Adolescente	No sumable	0.00	0.00	0.00	10,802.00	10,802.00
RESULTADO ESPERADO			0.00	0.00	0.00	-52.38	-52.38

DESCRIPCIÓN DE LA META ANUAL: Este indicador mide el incremento de jóvenes atendidos con respecto al año anterior.  
MEDIOS DE VERIFICACIÓN: Padrones de beneficiarios

ELABORÓ

Ing. Minerva Etzbeide Guerrero Alcántara



REVISÓ

Lic. Guiberto Hernández Campuzano







H. AYUNTAMIENTO  
DE TOLUCA  
2016 - 2018

IPAL DIF DE TOLUCA

Sistema de Coordinación Hacendaria del Estado de México con sus Municipios  
**Manual para la Planeación, Programación y Presupuestación Municipal del Ejercicio Anual 2018**

**Presupuesto Basado en Resultados Municipal**

**PbRM-01d FICHA TECNICA DE DISEÑO DE INDICADORES ESTRATEGICOS O DE GESTION 2018**

PILAR DE DESARROLLO / EJE TRANSVERSAL: 1 Pilar temático 1: Gobierno solidario  
TEMA DE DESARROLLO: Núcleo Social y Calidad de Vida  
PROGRAMA PRESUPUESTARIO: 02060806 Oportunidades para los jóvenes  
PROYECTO: 020608060102 Bienestar y orientación juvenil 020608060202 Asistencia social a la juventud  
OBJETIVO DEL PROGRAMA PRESUPUESTARIO: Contiene acciones que se orientan a brindar más y mejores oportunidades a los jóvenes que les permitan alcanzar su desarrollo físico y mental, y se incorporen a la sociedad de manera productiva.  
DEPENDENCIA GENERAL: E00 AREA DE OPERACIÓN  
DEPENDENCIA AUXILIAR: 308 Área de Orientación Familiar

**ESTRUCTURA DEL INDICADOR**

Numero NF 1

NOMBRE DEL INDICADOR: Tasa de variación en la población juvenil atendida a través de programas de asistencia social.  
FÓRMULA DEL CÁLCULO:  $((\text{Población juvenil atendida a través de programas de asistencia social en el año actual} / \text{Población Juvenil atendida a través de programas de asistencia social en el año anterior}) - 1) * 100$   
INTERPRETACIÓN: A mayor valor del indicador mayor número de adolescentes atendidos  
DIMENSIÓN QUE ATIENDE: Eficiencia  
FACTOR DE COMPARACIÓN: 12532  
DESCRIPCIÓN DEL FACTOR DE COMPARACIÓN: Valor obtenido durante 2017  
LINEA BASE: 12532  
METAS DE ACTIVIDADES RELACIONADAS Y AVANCE

FRECUENCIA DE MEDICIÓN: Anual  
TIPO DE INDICADOR: Estratégico

- Organizar e impartir curso de verano en las bibliotecas de los SMDIF
- Implementar actividades recreativas, deportivas, cívicas, culturales, beneficio colectivo y capacitación para
- Concientizar a padres de familia y maestros en torno a la prevención de conductas de riesgo en adolescent
- Canalizar a adolescentes que así lo requieran a servicios médicos, nutricionales, psicológicos y jurídicos
- Implementar la estartegia de bebés virtuales como apoyo al curso taller para adolescentes
- Promover los derechos de las niñas, niños y adolescentes, a través de difusores infantiles municipales
- Impartir sesiones del taller de participación infantil en los derechos de la niñez
- Impartir pláticas a padres de familia, maestros y público en general para promover la convención de los der
- Elaborar material para promoción sobre los derechos de los niños
- Realizar evento de la elección de difusores infantiles

- Impartir el curso taller para adolescentes en población cautiva (escuelas)
- Promover el Servicio de Orientación Sicológica (SOS) entre la población en general
- Impartir el curso taller guía para padres y adolescentes a padres de familia y maestros
- Impartir pláticas ocasionales a adolescentes para prevenir conductas de riesgo
- Realizar brigadas con jóvenes en torno a la salud, ecología, labor social, entre otros
- Integrar grupos para promover el taller de participación infantil para la promoción de los derechos de la niñe
- Otorgar pláticas sobre la convención de los derechos a padres de familia
- Llevar a cabo foros infantiles de participación dirigidos a la población en general
- Realizar campañas y conmemoraciones dirigidas al cumplimiento de los derechos de la niñez

ELABORÓ

Ing. Minerva Etzbelde Guerrero Alcántara  
**DIF UIPPE**

REVISÓ

Lic. Guilibaldo Hernández Campuzano  
**DIF DIRECCIÓN**



H. AYUNTAMIENTO  
DE TOLUCA  
2016 - 2018

IPAL DIF DE TOLUCA

Sistema de Coordinación Hacendaria del Estado de México con sus Municipios  
**Manual para la Planeación, Programación y Presupuestación Municipal del Ejercicio Anual 2018**

**Presupuesto Basado en Resultados Municipal**

**PbRM-01d FICHA TECNICA DE DISEÑO DE INDICADORES ESTRATEGICOS O DE GESTION 2018**

PILAR DE DESARROLLO / EJE TRANSVERSAL: 1 Pilar temático 1: Gobierno solidario  
TEMA DE DESARROLLO: Núcleo Social y Calidad de Vida  
PROGRAMA PRESUPUESTARIO: 02060806 Oportunidades para los jóvenes  
PROYECTO: 020608060102 Bienestar y orientación juvenil 020608060202 Asistencia social a la juventud  
OBJETIVO DEL PROGRAMA PRESUPUESTARIO: Contiene acciones que se orientan a brindar más y mejores oportunidades a los jóvenes que les permitan alcanzar su desarrollo físico y mental, y se incorporen a la sociedad de manera productiva.  
DEPENDENCIA GENERAL: E00 AREA DE OPERACIÓN  
DEPENDENCIA AUXILIAR: 308 Área de Orientación Familiar

**ESTRUCTURA DEL INDICADOR**

Numero NP 1  
NOMBRE DEL INDICADOR: Porcentaje de atención a la población juvenil  
FÓRMULA DEL CÁLCULO: (Población juvenil beneficiada con programas de asistencia social/Población juvenil del municipio)\*100  
INTERPRETACIÓN: A mayor valor del indicador mayor número de jóvenes atendidos  
DIMENSIÓN QUE ATIENDE: Eficiencia  
FACTOR DE COMPARACIÓN: 10802  
DESCRIPCIÓN DEL FACTOR DE COMPARACIÓN: Valor obtenido durante 2017  
LINEA BASE 10802  
FRECUENCIA DE MEDICIÓN: Anual  
TIPO DE INDICADOR: Estratégico

**CALENDARIZACION TRIMESTRAL**

VARIABLES DEL INDICADOR	UNIDAD DE MEDIDA	TIPO DE OPERACION	TRIM 1	TRIM 2	TRIM 3	TRIM 4	META ANUAL
Población juvenil beneficiada con programas de asistencia social	Adolescente	No sumable	0.00	0.00	0.00	10,802.00	10,802.00
Población juvenil del municipio	Adolescente	No sumable	0.00	0.00	0.00	89,287.00	89,287.00
RESULTADO ESPERADO			0.00	0.00	0.00	12.10	12.10

DESCRIPCIÓN DE LA META ANUAL: Este indicador mide el porcentaje de jóvenes atendidos con respecto al total de jóvenes en el municipio  
MEDIOS DE VERIFICACIÓN: Padrón de beneficiarios.

ELABORÓ

Ing. Minerva Eitzbelde Guerrero Alcantara



REVISÓ

Lic. Guillermino Hernández Campuzano





H. AYUNTAMIENTO  
DE TOLUCA  
2016 - 2018

IPAL DIF DE TOLUCA

Sistema de Coordinación Hacendaria del Estado de México con sus Municipios  
**Manual para la Planeación, Programación y Presupuestación Municipal del Ejercicio Anual 2018**

**Presupuesto Basado en Resultados Municipal**

**PbrM-01d FICHA TECNICA DE DISEÑO DE INDICADORES ESTRATEGICOS O DE GESTION 2018**

PILAR DE DESARROLLO / EJE TRANSVERSAL: 1 Pilar temático 1: Gobierno solidario  
TEMA DE DESARROLLO: Núcleo Social y Calidad de Vida  
PROGRAMA PRESUPUESTARIO: 02060806 Oportunidades para los jóvenes  
PROYECTO: 020608060102 Bienestar y orientación juvenil 020608060202 Asistencia social a la juventud  
OBJETIVO DEL PROGRAMA PRESUPUESTARIO: Contiene acciones que se orientan a brindar más y mejores oportunidades a los jóvenes que les permitan alcanzar su desarrollo físico y mental, y se incorporen a la sociedad de manera productiva.  
DEPENDENCIA GENERAL: E00 AREA DE OPERACIÓN  
DEPENDENCIA AUXILIAR: 308 Área de Orientación Familiar

**ESTRUCTURA DEL INDICADOR**

Numero NP 1

NOMBRE DEL INDICADOR: Porcentaje de atención a la población juvenil  
FÓRMULA DEL CÁLCULO:  $(\text{Población juvenil beneficiada con programas de asistencia social} / \text{Población juvenil del municipio}) * 100$   
INTERPRETACIÓN: A mayor valor del indicador mayor número de jóvenes atendidos  
DIMENSIÓN QUE ATIENDE: Eficiencia  
FACTOR DE COMPARACIÓN: 10802  
DESCRIPCIÓN DEL FACTOR DE COMPARACIÓN: Valor obtenido durante 2017  
LINEA BASE 10802

FRECUENCIA DE MEDICIÓN: Anual  
TIPO DE INDICADOR: Estratégico

METAS DE ACTIVIDADES RELACIONADAS Y AVANCE

Organizar e impartir curso de verano en las bibliotecas de los SMDIF  
Implementar actividades recreativas, deportivas, cívicas, culturales, beneficio colectivo y capacitación para  
Concientizar a padres de familia y maestros en torno a la prevención de conductas de riesgo en adolescent  
Canalizar a adolescentes que así lo requieran a servicios médicos, nutricionales, psicológicos y jurídicos  
Implementar la estrategia de bebés virtuales como apoyo al curso taller para adolescentes  
Promover los derechos de las niñas, niños y adolescentes, a través de difusores infantiles municipales  
Impartir sesiones del taller de participación infantil en los derechos de la niñez  
Impartir pláticas a padres de familia, maestros y público en general para promover la convención de los der  
Elaborar material para promoción sobre los derechos de los niños  
Realizar evento de la elección de difusores infantiles

Impartir el curso taller para adolescentes en población cautiva (escuelas)  
Promover el Servicio de Orientación Sicológica (SOS) entre la población en general  
Impartir el curso taller guía para padres y adolescentes a padres de familia y maestros  
Impartir pláticas ocasionales a adolescentes para prevenir conductas de riesgo  
Realizar brigadas con jóvenes en torno a la salud, ecología, labor social, entre otros  
Integrar grupos para promover el taller de participación infantil para la promoción de los derechos de la niñez  
Orogar pláticas sobre la convención de los derechos a padres de familia  
Llevar a cabo foros infantiles de participación dirigidos a la población en general  
Realizar campañas y conmemoraciones dirigidas al cumplimiento de los derechos de la niñez

ELABORÓ

Ing. Minerva Elzeide Guerrero Alcántara



REVISÓ

Lic. Guibaldo Hernández Campuzano







H. AYUNTAMIENTO  
DE TOLUCA  
2016 - 2018

IPAL DIF DE TOLUCA

Sistema de Coordinación Hacendaria del Estado de México con sus Municipios  
**Manual para la Planeación, Programación y Presupuestación Municipal del Ejercicio Anual 2018**

**Presupuesto Basado en Resultados Municipal**

**PbRM-01d FICHA TECNICA DE DISEÑO DE INDICADORES ESTRATEGICOS O DE GESTION 2018**

PILAR DE DESARROLLO / EJE TRANSVERSAL: 1 Pilar temático 1: Gobierno solidario  
 TEMA DE DESARROLLO: Núcleo Social y Calidad de Vida  
 PROGRAMA PRESUPUESTARIO: 02060806 Oportunidades para los jóvenes  
 PROYECTO: 020608060102 Bienestar y orientación juvenil 020608060202 Asistencia social a la juventud  
 OBJETIVO DEL PROGRAMA PRESUPUESTARIO: Contiene acciones que se orientan a brindar más y mejores oportunidades a los jóvenes que les permitan alcanzar su desarrollo físico y mental, y se incorporen a la sociedad de manera productiva.  
 DEPENDENCIA GENERAL: E00 AREA DE OPERACIÓN  
 DEPENDENCIA AUXILIAR: 308 Área de Orientación Familiar

**ESTRUCTURA DEL INDICADOR**

Numero NC 1  
 NOMBRE DEL INDICADOR: Porcentaje en el otorgamiento de Becas educativas  
 FÓRMULA DEL CÁLCULO: (Becas educativas otorgadas/Becas educativas programadas)\*100  
 INTERPRETACIÓN: No aplica  
 DIMENSIÓN QUE ATIENDE: Eficiencia  
 FACTOR DE COMPARACIÓN: 0 FRECUENCIA DE MEDICIÓN: Semestral  
 DESCRIPCIÓN DEL FACTOR DE COMPARACIÓN: No se cuenta con estadística comparativa TIPO DE INDICADOR: Gestion  
 LINEA BASE 0

**CALENDARIZACION TRIMESTRAL**

VARIABLES DEL INDICADOR	UNIDAD DE MEDIDA	TIPO DE OPERACION	TRIM 1	TRIM 2	TRIM 3	TRIM 4	META ANUAL
Becas educativas otorgadas			0.00	0.00	0.00	0.00	0.00
Becas educativas programadas			0.00	0.00	0.00	0.00	0.00
RESULTADO ESPERADO			0.00	0.00	0.00	0.00	0.00

DESCRIPCIÓN DE LA META ANUAL:

MEDIOS DE VERIFICACIÓN: Padrón de beneficiarios.

ELABORÓ

Ing. Minerva Elbeide Guerrero Alcántara



REVISÓ

Lic. Guibaldo Hernández Campuzano



TIPO DE FICHA: OSFEM

FECHA DE ELABORACION: 22/03/2018

Hoja: 189 de 222



H. AYUNTAMIENTO  
DE TOLUCA  
2016 - 2018

IPAL DIF DE TOLUCA

Sistema de Coordinación Hacendaria del Estado de México con sus Municipios  
**Manual para la Planeación, Programación y Presupuestación Municipal del Ejercicio Anual 2018**

**Presupuesto Basado en Resultados Municipal**

**PbRM-01d FICHA TECNICA DE DISEÑO DE INDICADORES ESTRATEGICOS O DE GESTION 2018**

PILAR DE DESARROLLO / EJE TRANSVERSAL: 1 Pilar temático 1: Gobierno solidario  
TEMA DE DESARROLLO: Núcleo Social y Calidad de Vida  
PROGRAMA PRESUPUESTARIO: 02060806 Oportunidades para los jóvenes  
PROYECTO: 020608060102 Bienestar y orientación juvenil 020608060202 Asistencia social a la juventud  
OBJETIVO DEL PROGRAMA PRESUPUESTARIO: Contiene acciones que se orientan a brindar más y mejores oportunidades a los jóvenes que les permitan alcanzar su desarrollo físico y mental, y se incorporen a la sociedad de manera productiva.  
DEPENDENCIA GENERAL: E00 AREA DE OPERACIÓN  
DEPENDENCIA AUXILIAR: 308 Área de Orientación Familiar

**ESTRUCTURA DEL INDICADOR**

Numero NC 1

NOMBRE DEL INDICADOR: Porcentaje en el otorgamiento de Becas educativas  
FÓRMULA DEL CÁLCULO: (Becas educativas otorgadas/Becas educativas programadas)\*100  
INTERPRETACIÓN: No aplica

DIMENSIÓN QUE ATIENDE: Eficiencia  
FACTOR DE COMPARACIÓN: 0  
DESCRIPCIÓN DEL FACTOR DE COMPARACIÓN: No se cuenta con estadística comparativa  
LINEA BASE: 0

METAS DE ACTIVIDADES RELACIONADAS Y AVANCE

Organizar e impartir curso de verano en las bibliotecas de los SMDIF  
Implementar actividades recreativas, deportivas, cívicas, culturales, beneficio colectivo y capacitación para Concientizar a padres de familia y maestros en torno a la prevención de conductas de riesgo en adolescent  
Canalizar a adolescentes que así lo requieran a servicios médicos, nutricionales, psicológicos y jurídicos  
Implementar la estartegia de bebés virtuales como apoyo al curso taller para adolescentes  
Promover los derechos de las niñas, niños y adolescentes, a través de difusores infantiles municipales  
Impartir sesiones del taller de participación infantil en los derechos de la niñez  
Impartir pláticas a padres de familia, maestros y público en general para promover la convención de los der  
Elaborar material para promoción sobre los derechos de los niños  
Realizar evento de la elección de difusores infantiles

FRECUENCIA DE MEDICIÓN: Semestral  
TIPO DE INDICADOR: Gestion

Impartir el curso taller para adolescentes en población cautiva (escuelas)  
Promover el Servicio de Orientación Sicológica (SOS) entre la población en general  
Impartir el curso taller guía para padres y adolescentes a padres de familia y maestros  
Impartir pláticas ocasionales a adolescentes para prevenir conductas de riesgo  
Realizar brigadas con jóvenes en torno a la salud, ecología, labor social, entre otros  
Integrar grupos para promover el taller de participación infantil para la promoción de los derechos de la niñez  
Otorgar pláticas sobre la convención de los derechos a padres de familia  
Llevar a cabo foros infantiles de participación dirigidos a la población en general  
Realizar campañas y conmemoraciones dirigidas al cumplimiento de los derechos de la niñez

ELABORÓ

Ing. Minerva Etcheide Guerrero Alcantara



REVISÓ



TIPO DE FICHA: OSFEM

FECHA DE ELABORACION: 22/03/2018

Hoja: 190 de 222



H. AYUNTAMIENTO  
DE TOLUCA  
2016 - 2018

IPAL DIF DE TOLUCA

Sistema de Coordinación Hacendaria del Estado de México con sus Municipios  
**Manual para la Planeación, Programación y Presupuestación Municipal del Ejercicio Anual 2018**

**Presupuesto Basado en Resultados Municipal**

**PbRM-01d FICHA TECNICA DE DISEÑO DE INDICADORES ESTRATEGICOS O DE GESTION 2018**

PILAR DE DESARROLLO / EJE TRANSVERSAL: 1 Pilar temático 1: Gobierno solidario  
 TEMA DE DESARROLLO: Núcleo Social y Calidad de Vida  
 PROGRAMA PRESUPUESTARIO: 02060806 Oportunidades para los jóvenes  
 PROYECTO: 020608060102 Bienestar y orientación juvenil 020608060202 Asistencia social a la juventud  
 OBJETIVO DEL PROGRAMA PRESUPUESTARIO: Contiene acciones que se orientan a brindar más y mejores oportunidades a los jóvenes que les permitan alcanzar su desarrollo físico y mental, y se incorporen a la sociedad de manera productiva.  
 DEPENDENCIA GENERAL: E00 AREA DE OPERACIÓN  
 DEPENDENCIA AUXILIAR: 308 Área de Orientación Familiar

**ESTRUCTURA DEL INDICADOR**

Numero NC 2  
 NOMBRE DEL INDICADOR: Porcentaje de concursos realizados  
 FÓRMULA DEL CÁLCULO: (Concursos realizados/Concursos Programados)\*100  
 INTERPRETACIÓN: No aplica  
 DIMENSIÓN QUE ATIENDE: Eficiencia  
 FACTOR DE COMPARACIÓN: 0  
 DESCRIPCIÓN DEL FACTOR DE COMPARACIÓN: No se cuenta con estadística comparativa  
 LINEA BASE: 0  
 FRECUENCIA DE MEDICIÓN: Semestral  
 TIPO DE INDICADOR: Gestión

**CALENDARIZACION TRIMESTRAL**

VARIABLES DEL INDICADOR	UNIDAD DE MEDIDA	TIPO DE OPERACION	TRIM 1	TRIM 2	TRIM 3	TRIM 4	META ANUAL
Concursos realizados			0.00	0.00	0.00	0.00	0.00
Concursos Programados			0.00	0.00	0.00	0.00	0.00
RESULTADO ESPERADO			0.00	0.00	0.00	0.00	0.00

DESCRIPCIÓN DE LA META ANUAL:

MEDIOS DE VERIFICACIÓN: Convocatorias publicadas.

ELABORÓ

Ing. Minerva Etzbeide Guerrero Alcantara



REVISÓ

Lic. Guillermo Hernández Campuzano



TIPO DE FICHA: OSFEM

FECHA DE ELABORACION: 22/03/2018

Hoja: 191 de 222





H. AYUNTAMIENTO  
DE TOLUCA  
2016 - 2018

IPAL DIF DE TOLUCA

Sistema de Coordinación Hacendaria del Estado de México con sus Municipios  
**Manual para la Planeación, Programación y Presupuestación Municipal del Ejercicio Anual 2018**

**Presupuesto Basado en Resultados Municipal**

**PbRM-01d FICHA TECNICA DE DISEÑO DE INDICADORES ESTRATEGICOS O DE GESTION 2018**

PILAR DE DESARROLLO / EJE TRANSVERSAL: 1 Pilar temático 1: Gobierno solidario  
TEMA DE DESARROLLO: Núcleo Social y Calidad de Vida  
PROGRAMA PRESUPUESTARIO: 02060806 Oportunidades para los jóvenes  
PROYECTO: 020608060102 Bienestar y orientación juvenil 020608060202 Asistencia social a la juventud  
OBJETIVO DEL PROGRAMA PRESUPUESTARIO: Contiene acciones que se orientan a brindar más y mejores oportunidades a los jóvenes que les permitan alcanzar su desarrollo físico y mental, y se incorporen a la sociedad de manera productiva.  
DEPENDENCIA GENERAL: E00 AREA DE OPERACIÓN  
DEPENDENCIA AUXILIAR: 308 Área de Orientación Familiar

**ESTRUCTURA DEL INDICADOR**

Numero NC 2

NOMBRE DEL INDICADOR: Porcentaje de concursos realizados  
FÓRMULA DEL CÁLCULO: (Concursos realizados/Concursos Programados)\*100  
INTERPRETACIÓN: No aplica

DIMENSIÓN QUE ATIENDE: Eficiencia  
FACTOR DE COMPARACIÓN: 0  
DESCRIPCIÓN DEL FACTOR DE COMPARACIÓN: No se cuenta con estadística comparativa  
LINEA BASE: 0

METAS DE ACTIVIDADES RELACIONADAS Y AVANCE

Organizar e impartir curso de verano en las bibliotecas de los SMDIF  
Implementar actividades recreativas, deportivas, cívicas, culturales, beneficio colectivo y capacitación para  
Concientizar a padres de familia y maestros en torno a la prevención de conductas de riesgo en adolescent  
Canalizar a adolescentes que así lo requieran a servicios médicos, nutricionales, psicológicos y jurídicos  
Implementar la estrategia de bebés virtuales como apoyo al curso taller para adolescentes  
Promover los derechos de las niñas, niños y adolescentes, a través de difusores infantiles municipales  
Impartir sesiones del taller de participación infantil en los derechos de la niñez  
Impartir pláticas a padres de familia, maestros y público en general para promover la convención de los der  
Elaborar material para promoción sobre los derechos de los niños  
Realizar evento de la elección de difusores infantiles

FRECUENCIA DE MEDICIÓN: Semestral  
TIPO DE INDICADOR: Gestión

Impartir el curso taller para adolescentes en población cautiva (escuelas)  
Promover el Servicio de Orientación Sicológica (SOS) entre la población en general  
Impartir el curso taller guía para padres y adolescentes a padres de familia y maestros  
Impartir pláticas ocasionales a adolescentes para prevenir conductas de riesgo  
Realizar brigadas con jóvenes en torno a la salud, ecología, labor social, entre otros  
Integrar grupos para promover el taller de participación infantil para la promoción de los derechos de la niñez  
Otorgar pláticas sobre la convención de los derechos a padres de familia  
Llevar a cabo foros infantiles de participación dirigidos a la población en general  
Realizar campañas y conmemoraciones dirigidas al cumplimiento de los derechos de la niñez

ELABORÓ

Ing. Minerva Etzbeide Guerrero Alcantara

**DIF** UIPPE

REVISÓ

Lic. Guilibaldo Hernández Campuzano

**DIF** DIRECCIÓN

TIPO DE FICHA: OSFEM

FECHA DE ELABORACION: 22/03/2018

Hoja: 192 de 222



H. AYUNTAMIENTO  
DE TOLUCA  
2016 - 2018

IPAL DIF DE TOLUCA

Sistema de Coordinación Hacendaria del Estado de México con sus Municipios  
**Manual para la Planeación, Programación y Presupuestación Municipal del Ejercicio Anual 2018**

**Presupuesto Basado en Resultados Municipal**

**PbRM-01d FICHA TECNICA DE DISEÑO DE INDICADORES ESTRATEGICOS O DE GESTION 2018**

PILAR DE DESARROLLO / EJE TRANSVERSAL: 1 Pilar temático 1: Gobierno solidario  
TEMA DE DESARROLLO: Núcleo Social y Calidad de Vida  
PROGRAMA PRESUPUESTARIO: 02060806 Oportunidades para los jóvenes  
PROYECTO: 020608060102 Bienestar y orientación juvenil 020608060202 Asistencia social a la juventud  
OBJETIVO DEL PROGRAMA PRESUPUESTARIO: Contiene acciones que se orientan a brindar más y mejores oportunidades a los jóvenes que les permitan alcanzar su desarrollo físico y mental, y se incorporen a la sociedad de manera productiva.  
DEPENDENCIA GENERAL: E00 AREA DE OPERACIÓN  
DEPENDENCIA AUXILIAR: 308 Área de Orientación Familiar

**ESTRUCTURA DEL INDICADOR**

Numero NC 3  
NOMBRE DEL INDICADOR: Porcentaje en el otorgamiento de apoyos a proyectos de jóvenes emprendedores  
FÓRMULA DEL CÁLCULO: (Apoyos otorgados/Apoyos Programados)\*100  
INTERPRETACIÓN: No aplica  
DIMENSIÓN QUE ATIENDE: Eficiencia  
FACTOR DE COMPARACIÓN: 0 FRECUENCIA DE MEDICIÓN: Semestral  
DESCRIPCIÓN DEL FACTOR DE COMPARACIÓN: No se cuenta con estadística comparativa TIPO DE INDICADOR: Gestion  
LINEA BASE 0

**CALENDARIZACION TRIMESTRAL**

VARIABLES DEL INDICADOR	UNIDAD DE MEDIDA	TIPO DE OPERACION	TRIM 1	TRIM 2	TRIM 3	TRIM 4	META ANUAL
Apoyos otorgados			0.00	0.00	0.00	0.00	0.00
Apoyos Programados			0.00	0.00	0.00	0.00	0.00
RESULTADO ESPERADO			0.00	0.00	0.00	0.00	0.00

DESCRIPCIÓN DE LA META ANUAL:

MEDIOS DE VERIFICACIÓN: Padrón de beneficiarios.

ELABORÓ

Ing. Minerva Etzbeide Guerrero Alcántara



REVISÓ

Lic. Gullibaldo Hernández Zampuzano



TIPO DE FICHA: OSFEM

FECHA DE ELABORACION: 22/03/2018

Hoja: 193 de 222



H. AYUNTAMIENTO  
DE TOLUCA  
2016 - 2018

IPAL DIF DE TOLUCA

Sistema de Coordinación Hacendaria del Estado de México con sus Municipios  
**Manual para la Planeación, Programación y Presupuestación Municipal del Ejercicio Anual 2018**

**Presupuesto Basado en Resultados Municipal**

**PbRM-01d FICHA TECNICA DE DISEÑO DE INDICADORES ESTRATEGICOS O DE GESTION 2018**

PILAR DE DESARROLLO / EJE TRANSVERSAL: 1 Pilar temático 1: Gobierno solidario  
TEMA DE DESARROLLO: Núcleo Social y Calidad de Vida  
PROGRAMA PRESUPUESTARIO: 02060806 Oportunidades para los jóvenes  
PROYECTO: 020608060102 Bienestar y orientación juvenil 020608060202 Asistencia social a la juventud  
OBJETIVO DEL PROGRAMA PRESUPUESTARIO: Contiene acciones que se orientan a brindar más y mejores oportunidades a los jóvenes que les permitan alcanzar su desarrollo físico y mental, y se incorporen a la sociedad de manera productiva.  
DEPENDENCIA GENERAL: E00 AREA DE OPERACIÓN  
DEPENDENCIA AUXILIAR: 308 Área de Orientación Familiar

**ESTRUCTURA DEL INDICADOR**

Numero NC 3

NOMBRE DEL INDICADOR: Porcentaje en el otorgamiento de apoyos a proyectos de jóvenes emprendedores

FÓRMULA DEL CÁLCULO: (Apoyos otorgados/Apoyos Programados)\*100

INTERPRETACIÓN: No aplica

DIMENSIÓN QUE ATIENDE: Eficiencia

FACTOR DE COMPARACIÓN: 0

DESCRIPCIÓN DEL FACTOR DE COMPARACIÓN: No se cuenta con estadística comparativa

LINEA BASE: 0

METAS DE ACTIVIDADES RELACIONADAS Y AVANCE

Organizar e impartir curso de verano en las bibliotecas de los SMDIF  
Implementar actividades recreativas, deportivas, cívicas, culturales, beneficio colectivo y capacitación para  
Concientizar a padres de familia y maestros en torno a la prevención de conductas de riesgo en adolescent  
Canalizar a adolescentes que así lo requieran a servicios médicos, nutricionales, psicológicos y jurídicos  
Implementar la estategia de bebés virtuales como apoyo al curso taller para adolescentes  
Promover los derechos de las niñas, niños y adolescentes, a través de difusores infantiles municipales  
Impartir sesiones del taller de participación infantil en los derechos de la niñez  
Impartir pláticas a padres de familia, maestros y público en general para promover la convención de los der  
Elaborar material para promoción sobre los derechos de los niños  
Realizar evento de la elección de difusores infantiles

FRECUENCIA DE MEDICIÓN: Semestral

TIPO DE INDICADOR: Gestion

Impartir el curso taller para adolescentes en población cautiva (escuelas)  
Promover el Servicio de Orientación Sicológica (SOS) entre la población en general  
Impartir el curso taller guía para padres y adolescentes a padres de familia y maestros  
Impartir pláticas ocasionales a adolescentes para prevenir conductas de riesgo  
Realizar brigadas con jóvenes en torno a la salud, ecología, labor social, entre otros  
Integrar grupos para promover el taller de participación infantil para la promoción de los derechos de la niñe  
Otorgar pláticas sobre la convención de los derechos a padres de familia  
Llevar a cabo foros infantiles de participación dirigidos a la población en general  
Realizar campañas y conmemoraciones dirigidas al cumplimiento de los derechos de la niñez

ELABORÓ

Ing. Minerva Etzbeide Guerrero Alcantara



REVISÓ

Lic. Guillermina Hernández Campuzano



TIPO DE FICHA: OSFEM

FECHA DE ELABORACION: 22/03/2018

Hoja: 194 de 222





H. AYUNTAMIENTO  
DE TOLUCA  
2016 - 2018

IPAL DIF DE TOLUCA

Sistema de Coordinación Hacendaria del Estado de México con sus Municipios  
**Manual para la Planeación, Programación y Presupuestación Municipal del Ejercicio Anual 2018**

**Presupuesto Basado en Resultados Municipal**

**PbrM-01d FICHA TECNICA DE DISEÑO DE INDICADORES ESTRATEGICOS O DE GESTION 2018**

PILAR DE DESARROLLO / EJE TRANSVERSAL: 1 Pilar temático 1: Gobierno solidario  
 TEMA DE DESARROLLO: Núcleo Social y Calidad de Vida  
 PROGRAMA PRESUPUESTARIO: 02060806 Oportunidades para los jóvenes  
 PROYECTO: 020608060102 Bienestar y orientación juvenil 020608060202 Asistencia social a la juventud  
 OBJETIVO DEL PROGRAMA PRESUPUESTARIO: Contiene acciones que se orientan a brindar más y mejores oportunidades a los jóvenes que les permitan alcanzar su desarrollo físico y mental, y se incorporen a la sociedad de manera productiva.  
 DEPENDENCIA GENERAL: E00 AREA DE OPERACIÓN  
 DEPENDENCIA AUXILIAR: 308 Área de Orientación Familiar

**ESTRUCTURA DEL INDICADOR**

Numero NC 4  
 NOMBRE DEL INDICADOR: Porcentaje de espacios rehabilitados  
 FÓRMULA DEL CÁLCULO: (Espacios rehabilitados/Espacios concertados)\*100  
 INTERPRETACIÓN: No aplica  
 DIMENSIÓN QUE ATIENDE: Eficiencia  
 FACTOR DE COMPARACIÓN: 0 FRECUENCIA DE MEDICIÓN: Semestral  
 DESCRIPCIÓN DEL FACTOR DE COMPARACIÓN: No se cuenta con estadística comparativa TIPO DE INDICADOR: Gestion  
 LINEA BASE 0

**CALENDARIZACION TRIMESTRAL**

VARIABLES DEL INDICADOR	UNIDAD DE MEDIDA	TIPO DE OPERACION	TRIM 1	TRIM 2	TRIM 3	TRIM 4	META ANUAL
Espacios rehabilitados			0.00	0.00	0.00	0.00	0.00
Espacios concertados			0.00	0.00	0.00	0.00	0.00
RESULTADO ESPERADO			0.00	0.00	0.00	0.00	0.00

DESCRIPCIÓN DE LA META ANUAL:

MEDIOS DE VERIFICACIÓN: Expedientes Técnicos

ELABORÓ

Ing. Minerva Eitzbeide Guerrero Alcantara



REVISÓ

Lic. Gullibaldo Hernández Campuzano



TIPO DE FICHA: OSFEM

FECHA DE ELABORACION: 22/03/2018

Hoja: 195 de 222



H. AYUNTAMIENTO  
DE TOLUCA  
2016 - 2018

IPAL DIF DE TOLUCA

Sistema de Coordinación Hacendaria del Estado de México con sus Municipios  
**Manual para la Planeación, Programación y Presupuestación Municipal del Ejercicio Anual 2018**

**Presupuesto Basado en Resultados Municipal**

**PbRM-01d FICHA TECNICA DE DISEÑO DE INDICADORES ESTRATEGICOS O DE GESTION 2018**

PILAR DE DESARROLLO / EJE TRANSVERSAL: 1 Pilar temático 1: Gobierno solidario  
TEMA DE DESARROLLO: Núcleo Social y Calidad de Vida  
PROGRAMA PRESUPUESTARIO: 02060806 Oportunidades para los jóvenes  
PROYECTO: 020608060102 Bienestar y orientación juvenil 020608060202 Asistencia social a la juventud  
OBJETIVO DEL PROGRAMA PRESUPUESTARIO: Contiene acciones que se orientan a brindar más y mejores oportunidades a los jóvenes que les permitan alcanzar su desarrollo físico y mental, y se incorporen a la sociedad de manera productiva.  
DEPENDENCIA GENERAL: E00 AREA DE OPERACIÓN  
DEPENDENCIA AUXILIAR: 308 Área de Orientación Familiar

**ESTRUCTURA DEL INDICADOR**

Numero NC 4

NOMBRE DEL INDICADOR: Porcentaje de espacios rehabilitados  
FÓRMULA DEL CÁLCULO: (Espacios rehabilitados/Espacios concertados)\*100  
INTERPRETACIÓN: No aplica

DIMENSIÓN QUE ATIENDE: Eficiencia  
FACTOR DE COMPARACIÓN: 0  
DESCRIPCIÓN DEL FACTOR DE COMPARACIÓN: No se cuenta con estadística comparativa  
LINEA BASE: 0  
METAS DE ACTIVIDADES RELACIONADAS Y AVANCE

FRECUENCIA DE MEDICIÓN: Semestral  
TIPO DE INDICADOR: Gestion

Organizar e impartir curso de verano en las bibliotecas de los SMDIF  
Implementar actividades recreativas, deportivas, cívicas, culturales, beneficio colectivo y capacitación para  
Concientizar a padres de familia y maestros en torno a la prevención de conductas de riesgo en adolescent  
Canalizar a adolescentes que así lo requieran a servicios médicos, nutricionales, psicológicos y jurídicos  
Implementar la estartegia de bebés virtuales como apoyo al curso taller para adolescentes  
Promover los derechos de las niñas, niños y adolescentes, a través de difusores infantiles municipales  
Impartir sesiones del taller de participación infantil en los derechos de la niñez  
Impartir pláticas a padres de familia, maestros y público en general para promover la convención de los der  
Elaborar material para promoción sobre los derechos de los niños  
Realizar evento de la elección de difusores infantiles

Impartir el curso taller para adolescentes en población cautiva (escuelas)  
Promover el Servicio de Orientación Sicológica (SOS) entre la población en general  
Impartir el curso taller guía para padres y adolescentes a padres de familia y maestros  
Impartir pláticas ocasionales a adolescentes para prevenir conductas de riesgo  
Realizar brigadas con jóvenes en torno a la salud, ecología, labor social, entre otros  
Integrar grupos para promover el taller de participación infantil para la promoción de los derechos de la niñez  
Otorgar pláticas sobre la convención de los derechos a padres de familia  
Llevar a cabo foros infantiles de participación dirigidos a la población en general  
Realizar campañas y conmemoraciones dirigidas al cumplimiento de los derechos de la niñez

ELABORÓ

Ing. Minerva Elzbeide Guerrero Alcantara



REVISÓ

Lic. Gulliberto Hernández Campuzano



TIPO DE FICHA: OSFEM

FECHA DE ELABORACION: 22/03/2018

Hoja: 196 de 222



H. AYUNTAMIENTO  
DE TOLUCA  
2016 - 2018

IPAL DIF DE TOLUCA

Sistema de Coordinación Hacendaria del Estado de México con sus Municipios  
**Manual para la Planeación, Programación y Presupuestación Municipal del Ejercicio Anual 2018**

**Presupuesto Basado en Resultados Municipal**

**PbRM-01d FICHA TECNICA DE DISEÑO DE INDICADORES ESTRATEGICOS O DE GESTION 2018**

PILAR DE DESARROLLO / EJE TRANSVERSAL: 1 Pilar temático 1: Gobierno solidario  
TEMA DE DESARROLLO: Núcleo Social y Calidad de Vida  
PROGRAMA PRESUPUESTARIO: 02060806 Oportunidades para los jóvenes  
PROYECTO: 020608060102 Bienestar y orientación juvenil 020608060202 Asistencia social a la juventud  
OBJETIVO DEL PROGRAMA PRESUPUESTARIO: Contiene acciones que se orientan a brindar más y mejores oportunidades a los jóvenes que les permitan alcanzar su desarrollo físico y mental, y se incorporen a la sociedad de manera productiva.  
DEPENDENCIA GENERAL: E00 AREA DE OPERACIÓN  
DEPENDENCIA AUXILIAR: 308 Área de Orientación Familiar

**ESTRUCTURA DEL INDICADOR**

Numero NA 1.1

NOMBRE DEL INDICADOR: Porcentaje de cumplimiento de publicación de convocatoria  
FÓRMULA DEL CÁLCULO:  $(\text{Convocatorias publicadas} / \text{Convocatorias programadas}) * 100$

INTERPRETACIÓN:

DIMENSIÓN QUE ATIENDE: Eficiencia

FACTOR DE COMPARACIÓN:

DESCRIPCIÓN DEL FACTOR DE COMPARACIÓN:

LINEA BASE

FRECUENCIA DE MEDICIÓN: Trimestral  
TIPO DE INDICADOR: Gestion

**CALENDARIZACION TRIMESTRAL**

VARIABLES DEL INDICADOR	UNIDAD DE MEDIDA	TIPO DE OPERACION	TRIM 1	TRIM 2	TRIM 3	TRIM 4	META ANUAL
Convocatorias publicadas			0.00	0.00	0.00	0.00	0.00
Convocatorias programadas			0.00	0.00	0.00	0.00	0.00
RESULTADO ESPERADO			0.00	0.00	0.00	0.00	0.00

DESCRIPCIÓN DE LA META ANUAL:

MEDIOS DE VERIFICACIÓN: Convocatorias publicadas y divulgadas

ELABORÓ

Ing. Minerva Elzbeide Guerrero Alcantara



REVISÓ

Lic. Guilibaldo Hernández Campuzano



TIPO DE FICHA: OSFEM

FECHA DE ELABORACION: 22/03/2018

Hoja: 197 de 222





H. AYUNTAMIENTO  
DE TOLUCA  
2016 - 2018

IPAL DIF DE TOLUCA

Sistema de Coordinación Hacendaria del Estado de México con sus Municipios  
**Manual para la Planeación, Programación y Presupuestación Municipal del Ejercicio Anual 2018**

**Presupuesto Basado en Resultados Municipal**

**PbRM-01d FICHA TECNICA DE DISEÑO DE INDICADORES ESTRATEGICOS O DE GESTION 2018**

PILAR DE DESARROLLO / EJE TRANSVERSAL: 1 Pilar temático 1: Gobierno solidario  
TEMA DE DESARROLLO: Núcleo Social y Calidad de Vida  
PROGRAMA PRESUPUESTARIO: 02060806 Oportunidades para los jóvenes  
PROYECTO: 020608060102 Bienestar y orientación juvenil 020608060202 Asistencia social a la juventud  
OBJETIVO DEL PROGRAMA PRESUPUESTARIO: Contiene acciones que se orientan a brindar más y mejores oportunidades a los jóvenes que les permitan alcanzar su desarrollo físico y mental, y se incorporen a la sociedad de manera productiva.  
DEPENDENCIA GENERAL: E00 AREA DE OPERACIÓN  
DEPENDENCIA AUXILIAR: 308 Área de Orientación Familiar

**ESTRUCTURA DEL INDICADOR**

Numero NA 1.1

NOMBRE DEL INDICADOR: Porcentaje de cumplimiento de publicación de convocatoria  
FÓRMULA DEL CÁLCULO:  $(\text{Convocatorias publicadas} / \text{Convocatorias programadas}) * 100$

INTERPRETACIÓN:

DIMENSIÓN QUE ATIENDE: Eficiencia

FACTOR DE COMPARACIÓN:

DESCRIPCIÓN DEL FACTOR DE COMPARACIÓN:

LINEA BASE

METAS DE ACTIVIDADES RELACIONADAS Y AVANCE

Organizar e impartir curso de verano en las bibliotecas de los SMDIF  
Implementar actividades recreativas, deportivas, cívicas, culturales, beneficio colectivo y capacitación para  
Concientizar a padres de familia y maestros en torno a la prevención de conductas de riesgo en adolescent  
Canalizar a adolescentes que así lo requieran a servicios médicos, nutricionales, psicológicos y jurídicos  
Implementar la estrategia de bebés virtuales como apoyo al curso taller para adolescentes  
Promover los derechos de las niñas, niños y adolescentes, a través de difusores infantiles municipales  
Impartir sesiones del taller de participación infantil en los derechos de la niñez  
Impartir pláticas a padres de familia, maestros y público en general para promover la convención de los der  
Elaborar material para promoción sobre los derechos de los niños  
Realizar evento de la elección de difusores infantiles

FRECUENCIA DE MEDICIÓN:

Trimestral

TIPO DE INDICADOR:

Gestion

Impartir el curso taller para adolescentes en población cautiva (escuelas)  
Promover el Servicio de Orientación Sicológica (SOS) entre la población en general  
Impartir el curso taller guía para padres y adolescentes a padres de familia y maestros  
Impartir pláticas ocasionales a adolescentes para prevenir conductas de riesgo  
Realizar brigadas con jóvenes en torno a la salud, ecología, labor social, entre otros.  
Integrar grupos para promover el taller de participación infantil para la promoción de los derechos de la niñez  
Otgorgar pláticas sobre la convención de los derechos a padres de familia  
Llevar a cabo foros infantiles de participación dirigidos a la población en general  
Realizar campañas y conmemoraciones dirigidas al cumplimiento de los derechos de la niñez

ELABORÓ

Ing. Minerva Etzbeide Guerrero Alcantara



REVISÓ



TIPO DE FICHA: OSFEM

FECHA DE ELABORACION: 22/03/2018

Hoja: 198 de 222



H. AYUNTAMIENTO  
DE TOLUCA  
2016 - 2018

IPAL DIF DE TOLUCA

Sistema de Coordinación Hacendaria del Estado de México con sus Municipios  
**Manual para la Planeación, Programación y Presupuestación Municipal del Ejercicio Anual 2018**

**Presupuesto Basado en Resultados Municipal**

**PbRM-01d FICHA TECNICA DE DISEÑO DE INDICADORES ESTRATEGICOS O DE GESTION 2018**

PILAR DE DESARROLLO / EJE TRANSVERSAL: 1 Pilar temático 1: Gobierno solidario  
TEMA DE DESARROLLO: Núcleo Social y Calidad de Vida  
PROGRAMA PRESUPUESTARIO: 02060806 Oportunidades para los jóvenes  
PROYECTO: 020608060102 Bienestar y orientación juvenil 020608060202 Asistencia social a la juventud  
OBJETIVO DEL PROGRAMA PRESUPUESTARIO: Contiene acciones que se orientan a brindar más y mejores oportunidades a los jóvenes que les permitan alcanzar su desarrollo físico y mental, y se incorporen a la sociedad de manera productiva.  
DEPENDENCIA GENERAL: E00 AREA DE OPERACIÓN  
DEPENDENCIA AUXILIAR: 308 Área de Orientación Familiar

**ESTRUCTURA DEL INDICADOR**

Numero NA 1.2

NOMBRE DEL INDICADOR: Porcentaje de participación a través de solicitudes de becas  
FÓRMULA DEL CÁLCULO:  $(\text{Solicitudes recibidas} / \text{Solicitudes esperadas}) * 100$

INTERPRETACIÓN:

DIMENSIÓN QUE ATIENDE: Eficiencia

FACTOR DE COMPARACIÓN:

DESCRIPCIÓN DEL FACTOR DE COMPARACIÓN:

LINEA BASE

FRECUENCIA DE MEDICIÓN: Trimestral  
TIPO DE INDICADOR: Gestion

**CALENDARIZACION TRIMESTRAL**

VARIABLES DEL INDICADOR	UNIDAD DE MEDIDA	TIPO DE OPERACION	TRIM 1	TRIM 2	TRIM 3	TRIM 4	META ANUAL
Solicitudes recibidas			0.00	0.00	0.00	0.00	0.00
Solicitudes esperadas			0.00	0.00	0.00	0.00	0.00
RESULTADO ESPERADO			0.00	0.00	0.00	0.00	0.00

DESCRIPCIÓN DE LA META ANUAL:

MEDIOS DE VERIFICACIÓN: Formatos de solicitudes

ELABORÓ

Ing. Minerva Elzalde Guerrero Alcántara



REVISÓ



TIPO DE FICHA: OSFEM

FECHA DE ELABORACION: 22/03/2018

Hoja: 199 de 222



H. AYUNTAMIENTO  
DE TOLUCA  
2016 - 2018

IPAL DIF DE TOLUCA

Sistema de Coordinación Hacendaria del Estado de México con sus Municipios  
**Manual para la Planeación, Programación y Presupuestación Municipal del Ejercicio Anual 2018**

**Presupuesto Basado en Resultados Municipal**

**PbrM-01d FICHA TECNICA DE DISEÑO DE INDICADORES ESTRATEGICOS O DE GESTION 2018**

PILAR DE DESARROLLO / EJE TRANSVERSAL: 1 Pilar temático 1: Gobierno solidario  
TEMA DE DESARROLLO: Núcleo Social y Calidad de Vida  
PROGRAMA PRESUPUESTARIO: 02060806 Oportunidades para los jóvenes  
PROYECTO: 020608060102 Bienestar y orientación juvenil 020608060202 Asistencia social a la juventud  
OBJETIVO DEL PROGRAMA PRESUPUESTARIO: Contiene acciones que se orientan a brindar más y mejores oportunidades a los jóvenes que les permitan alcanzar su desarrollo físico y mental, y se incorporen a la sociedad de manera productiva.  
DEPENDENCIA GENERAL: E00 AREA DE OPERACIÓN  
DEPENDENCIA AUXILIAR: 308 Área de Orientación Familiar

**ESTRUCTURA DEL INDICADOR**

Numero NA 1.2

NOMBRE DEL INDICADOR: Porcentaje de participación a través de solicitudes de becas  
FÓRMULA DEL CÁLCULO:  $(\text{Solicitudes recibidas} / \text{Solicitudes esperadas}) * 100$

INTERPRETACIÓN:

DIMENSIÓN QUE ATIENDE: Eficiencia

FACTOR DE COMPARACIÓN:

DESCRIPCIÓN DEL FACTOR DE COMPARACIÓN:

LINEA BASE

METAS DE ACTIVIDADES RELACIONADAS Y AVANCE

Organizar e impartir curso de verano en las bibliotecas de los SMDIF  
Implementar actividades recreativas, deportivas, cívicas, culturales, beneficio colectivo y capacitación para  
Concientizar a padres de familia y maestros en torno a la prevención de conductas de riesgo en adolescent  
Canalizar a adolescentes que así lo requieran a servicios médicos, nutricionales, psicológicos y jurídicos  
Implementar la estrategia de bebés virtuales como apoyo al curso taller para adolescentes  
Promover los derechos de las niñas, niños y adolescentes, a través de difusores infantiles municipales  
Impartir sesiones del taller de participación infantil en los derechos de la niñez  
Impartir pláticas a padres de familia, maestros y público en general para promover la convención de los der  
Elaborar material para promoción sobre los derechos de los niños  
Realizar evento de la elección de difusores infantiles

FRECUENCIA DE MEDICIÓN:

Trimestral

TIPO DE INDICADOR:

Gestion

Impartir el curso taller para adolescentes en población cautiva (escuelas)  
Promover el Servicio de Orientación Sicológica (SOS) entre la población en general  
Impartir el curso taller guía para padres y adolescentes a padres de familia y maestros  
Impartir pláticas ocasionales a adolescentes para prevenir conductas de riesgo  
Realizar brigadas con jóvenes en torno a la salud, ecología, labor social, entre otros  
Integrar grupos para promover el taller de participación infantil para la promoción de los derechos de la niñez  
Otorgar pláticas sobre la convención de los derechos a padres de familia  
Llevar a cabo foros infantiles de participación dirigidos a la población en general  
Realizar campañas y conmemoraciones dirigidas al cumplimiento de los derechos de la niñez

ELABORÓ

Ing. Minerva Elzbeide Guerrero Alcántara



REVISÓ

Lic. Guibaldo Hernández Campuzano



TIPO DE FICHA: OSFEM

FECHA DE ELABORACION: 22/03/2018

Hoja: 200 de 222





H. AYUNTAMIENTO  
DE TOLUCA  
2016 - 2018

IPAL DIF DE TOLUCA

Sistema de Coordinación Hacendaria del Estado de México con sus Municipios  
**Manual para la Planeación, Programación y Presupuestación Municipal del Ejercicio Anual 2018**

**Presupuesto Basado en Resultados Municipal**

**PbrM-01d FICHA TECNICA DE DISEÑO DE INDICADORES ESTRATEGICOS O DE GESTION 2018**

PILAR DE DESARROLLO / EJE TRANSVERSAL: 1 Pilar temático 1: Gobierno solidario  
TEMA DE DESARROLLO: Núcleo Social y Calidad de Vida  
PROGRAMA PRESUPUESTARIO: 02060806 Oportunidades para los jóvenes  
PROYECTO: 020608060102 Bienestar y orientación juvenil 020608060202 Asistencia social a la juventud  
OBJETIVO DEL PROGRAMA PRESUPUESTARIO: Contiene acciones que se orientan a brindar más y mejores oportunidades a los jóvenes que les permitan alcanzar su desarrollo físico y mental, y se incorporen a la sociedad de manera productiva.  
DEPENDENCIA GENERAL: E00 AREA DE OPERACIÓN  
DEPENDENCIA AUXILIAR: 308 Área de Orientación Familiar

**ESTRUCTURA DEL INDICADOR**

Numero NA 1.3

NOMBRE DEL INDICADOR: Porcentaje en el otorgamiento de estímulos  
FÓRMULA DEL CÁLCULO:  $(\text{Monto total de recursos otorgados} / \text{Total de recursos programados}) * 100$

INTERPRETACIÓN:

DIMENSIÓN QUE ATIENDE: Eficiencia

FACTOR DE COMPARACIÓN:

DESCRIPCIÓN DEL FACTOR DE COMPARACIÓN:

LINEA BASE

FRECUENCIA DE MEDICIÓN: Trimestral  
TIPO DE INDICADOR: Gestion

**CALENDARIZACION TRIMESTRAL**

VARIABLES DEL INDICADOR	UNIDAD DE MEDIDA	TIPO DE OPERACION	TRIM 1	TRIM 2	TRIM 3	TRIM 4	META ANUAL
Monto total de recursos otorgados			0.00	0.00	0.00	0.00	0.00
Total de recursos programados			0.00	0.00	0.00	0.00	0.00
RESULTADO ESPERADO			0.00	0.00	0.00	0.00	0.00

DESCRIPCIÓN DE LA META ANUAL:

MEDIOS DE VERIFICACIÓN: Padrón de beneficiarios

ELABORÓ

Ing. Minerva Etzbeide Guerrero Alcantara



REVISÓ

Lic. Guilibaldo Hernández Parvizano



TIPO DE FICHA: OSFEM

FECHA DE ELABORACION: 22/03/2018

Hoja: 201 de 222



H. AYUNTAMIENTO  
DE TOLUCA  
2016 - 2018

IPAL DIF DE TOLUCA

Sistema de Coordinación Hacendaria del Estado de México con sus Municipios  
**Manual para la Planeación, Programación y Presupuestación Municipal del Ejercicio Anual 2018**

**Presupuesto Basado en Resultados Municipal**

**PbRM-01d FICHA TECNICA DE DISEÑO DE INDICADORES ESTRATEGICOS O DE GESTION 2018**

PILAR DE DESARROLLO / EJE TRANSVERSAL: 1 Pilar temático 1: Gobierno solidario  
TEMA DE DESARROLLO: Núcleo Social y Calidad de Vida  
PROGRAMA PRESUPUESTARIO: 02060806 Oportunidades para los jóvenes  
PROYECTO: 020608060102 Bienestar y orientación juvenil 020608060202 Asistencia social a la juventud  
OBJETIVO DEL PROGRAMA PRESUPUESTARIO: Contiene acciones que se orientan a brindar más y mejores oportunidades a los jóvenes que les permitan alcanzar su desarrollo físico y mental, y se incorporen a la sociedad de manera productiva.  
DEPENDENCIA GENERAL: E00 AREA DE OPERACIÓN  
DEPENDENCIA AUXILIAR: 308 Área de Orientación Familiar

**ESTRUCTURA DEL INDICADOR**

Numero NA 1.3

NOMBRE DEL INDICADOR: Porcentaje en el otorgamiento de estímulos  
FÓRMULA DEL CÁLCULO:  $(\text{Monto total de recursos otorgados} / \text{Total de recursos programados}) * 100$

INTERPRETACIÓN:

DIMENSIÓN QUE ATIENDE: Eficiencia

FACTOR DE COMPARACIÓN:

DESCRIPCIÓN DEL FACTOR DE COMPARACIÓN:

LINEA BASE

METAS DE ACTIVIDADES RELACIONADAS Y AVANCE

Organizar e impartir curso de verano en las bibliotecas de los SMDIF  
Implementar actividades recreativas, deportivas, cívicas, culturales, beneficio colectivo y capacitación para  
Concientizar a padres de familia y maestros en torno a la prevención de conductas de riesgo en adolescent  
Canalizar a adolescentes que así lo requieran a servicios médicos, nutricionales, psicológicos y jurídicos  
Implementar la estrategia de bebés virtuales como apoyo al curso taller para adolescentes  
Promover los derechos de las niñas, niños y adolescentes, a través de difusores infantiles municipales  
Impartir sesiones del taller de participación infantil en los derechos de la niñez  
Impartir pláticas a padres de familia, maestros y público en general para promover la convención de los der  
Elaborar material para promoción sobre los derechos de los niños  
Realizar evento de la elección de difusores infantiles

FRECUENCIA DE MEDICIÓN:

Trimestral

TIPO DE INDICADOR:

Gestion

Impartir el curso taller para adolescentes en población cautiva (escuelas)  
Promover el Servicio de Orientación Sicológica (SOS) entre la población en general  
Impartir el curso taller guía para padres y adolescentes a padres de familia y maestros  
Impartir pláticas ocasionales a adolescentes para prevenir conductas de riesgo  
Realizar brigadas con jóvenes en torno a la salud, ecología, labor social, entre otros  
Integrar grupos para promover el taller de participación infantil para la promoción de los derechos de la niñez  
Otogar pláticas sobre la convención de los derechos a padres de familia  
Llevar a cabo foros infantiles de participación dirigidos a la población en general  
Realizar campañas y conmemoraciones dirigidas al cumplimiento de los derechos de la niñez

ELABORÓ

Ing. Minerva Echebide Guerrero Alcantara



REVISÓ

Lic. Guibaldo Hernández Campuzano



TIPO DE FICHA: OSFEM

FECHA DE ELABORACION: 22/03/2018

Hoja: 202 de 222



H. AYUNTAMIENTO  
DE TOLUCA  
2016 - 2018

IPAL DIF DE TOLUCA

Sistema de Coordinación Hacendaria del Estado de México con sus Municipios  
**Manual para la Planeación, Programación y Presupuestación Municipal del Ejercicio Anual 2018**

**Presupuesto Basado en Resultados Municipal**

**PbrM-01d FICHA TECNICA DE DISEÑO DE INDICADORES ESTRATEGICOS O DE GESTION 2018**

PILAR DE DESARROLLO / EJE TRANSVERSAL: 1 Pilar temático 1: Gobierno solidario  
TEMA DE DESARROLLO: Núcleo Social y Calidad de Vida  
PROGRAMA PRESUPUESTARIO: 02060806 Oportunidades para los jóvenes  
PROYECTO: 020608060102 Bienestar y orientación juvenil 020608060202 Asistencia social a la juventud  
OBJETIVO DEL PROGRAMA PRESUPUESTARIO: Contiene acciones que se orientan a brindar más y mejores oportunidades a los jóvenes que les permitan alcanzar su desarrollo físico y mental, y se incorporen a la sociedad de manera productiva.  
DEPENDENCIA GENERAL: E00 AREA DE OPERACIÓN  
DEPENDENCIA AUXILIAR: 308 Área de Orientación Familiar

**ESTRUCTURA DEL INDICADOR**

Numero NA 2.1

NOMBRE DEL INDICADOR: Porcentaje en la realización de concursos  
FÓRMULA DEL CÁLCULO:  $(\text{Concursos realizados} / \text{Concursos programados}) * 100$

INTERPRETACIÓN:

DIMENSIÓN QUE ATIENDE: Eficiencia

FACTOR DE COMPARACIÓN:

DESCRIPCIÓN DEL FACTOR DE COMPARACIÓN:

LINEA BASE

FRECUENCIA DE MEDICIÓN: Trimestral  
TIPO DE INDICADOR: Gestion

**CALENDARIZACION TRIMESTRAL**

VARIABLES DEL INDICADOR	UNIDAD DE MEDIDA	TIPO DE OPERACION	TRIM 1	TRIM 2	TRIM 3	TRIM 4	META ANUAL
Concursos realizados			0.00	0.00	0.00	0.00	0.00
Concursos programados			0.00	0.00	0.00	0.00	0.00
RESULTADO ESPERADO			0.00	0.00	0.00	0.00	0.00

DESCRIPCIÓN DE LA META ANUAL:

MEDIOS DE VERIFICACIÓN: Registros administrativos

ELABORÓ

Ing. Minerva Etzbeide Guerrero Alcantara



REVISÓ

Lic. Guibaldo Hernández Campezano



TIPO DE FICHA: OSFEM

FECHA DE ELABORACION: 22/03/2018

Hoja: 203 de 222





H. AYUNTAMIENTO  
DE TOLUCA  
2016 - 2018

IPAL DIF DE TOLUCA

Sistema de Coordinación Hacendaria del Estado de México con sus Municipios  
**Manual para la Planeación, Programación y Presupuestación Municipal del Ejercicio Anual 2018**

**Presupuesto Basado en Resultados Municipal**

**PbRM-01d FICHA TECNICA DE DISEÑO DE INDICADORES ESTRATEGICOS O DE GESTION 2018**

PILAR DE DESARROLLO / EJE TRANSVERSAL: 1 Pilar temático 1: Gobierno solidario  
TEMA DE DESARROLLO: Núcleo Social y Calidad de Vida  
PROGRAMA PRESUPUESTARIO: 02060806 Oportunidades para los jóvenes  
PROYECTO: 020608060102 Bienestar y orientación juvenil 020608060202 Asistencia social a la juventud  
OBJETIVO DEL PROGRAMA PRESUPUESTARIO: Contiene acciones que se orientan a brindar más y mejores oportunidades a los jóvenes que les permitan alcanzar su desarrollo físico y mental, y se incorporen a la sociedad de manera productiva.  
DEPENDENCIA GENERAL: E00 AREA DE OPERACIÓN  
DEPENDENCIA AUXILIAR: 308 Área de Orientación Familiar

**ESTRUCTURA DEL INDICADOR**

Numero NA 2.1

NOMBRE DEL INDICADOR: Porcentaje en la realización de concursos

FÓRMULA DEL CÁLCULO: (Concursos realizados/Concursos programados)\*100

INTERPRETACIÓN:

DIMENSIÓN QUE ATIENDE: Eficiencia

FACTOR DE COMPARACIÓN:

DESCRIPCIÓN DEL FACTOR DE COMPARACIÓN:

LINEA BASE

METAS DE ACTIVIDADES RELACIONADAS Y AVANCE

Organizar e impartir curso de verano en las bibliotecas de los SMDIF  
Implementar actividades recreativas, deportivas, cívicas, culturales, beneficio colectivo y capacitación para  
Concientizar a padres de familia y maestros en torno a la prevención de conductas de riesgo en adolescent  
Canalizar a adolescentes que así lo requieran a servicios médicos, nutricionales, psicológicos y jurídicos  
Implementar la estrategia de bebés virtuales como apoyo al curso taller para adolescentes  
Promover los derechos de las niñas, niños y adolescentes, a través de difusores infantiles municipales  
Impartir sesiones del taller de participación infantil en los derechos de la niñez  
Impartir pláticas a padres de familia, maestros y público en general para promover la convención de los der  
Elaborar material para promoción sobre los derechos de los niños  
Realizar evento de la elección de difusores infantiles

FRECUENCIA DE MEDICIÓN:

Trimestral

TIPO DE INDICADOR:

Gestion

Impartir el curso taller para adolescentes en población cautiva (escuelas)  
Promover el Servicio de Orientación Sicológica (SOS) entre la población en general  
Impartir el curso taller guía para padres y adolescentes a padres de familia y maestros  
Impartir pláticas ocasionales a adolescentes para prevenir conductas de riesgo  
Realizar brigadas con jóvenes en torno a la salud, ecología, labor social, entre otros  
Integrar grupos para promover el taller de participación infantil para la promoción de los derechos de la niñez  
Otorgar pláticas sobre la convención de los derechos a padres de familia  
Llevar a cabo foros infantiles de participación dirigidos a la población en general  
Realizar campañas y conmemoraciones dirigidas al cumplimiento de los derechos de la niñez

ELABORÓ

Ing. Minerva Eitzbeide Guerrero Alcantara  
**DIF UIPPE**  
Gobierno Local para el Desarrollo Integral de la Población de Toluca

REVISÓ

Lic. Guibaldo Hernández Campuzano  
**DIF DIRECCIÓN**  
Gobierno Local para el Desarrollo Integral de la Población de Toluca



H. AYUNTAMIENTO  
DE TOLUCA  
2016 - 2018

IPAL DIF DE TOLUCA

Sistema de Coordinación Hacendaria del Estado de México con sus Municipios  
**Manual para la Planeación, Programación y Presupuestación Municipal del Ejercicio Anual 2018**

**Presupuesto Basado en Resultados Municipal**

**PbrM-01d FICHA TECNICA DE DISEÑO DE INDICADORES ESTRATEGICOS O DE GESTION 2018**

PILAR DE DESARROLLO / EJE TRANSVERSAL: 1 Pilar temático 1: Gobierno solidario  
TEMA DE DESARROLLO: Núcleo Social y Calidad de Vida  
PROGRAMA PRESUPUESTARIO: 02060806 Oportunidades para los jóvenes  
PROYECTO: 020608060102 Bienestar y orientación juvenil 020608060202 Asistencia social a la juventud  
OBJETIVO DEL PROGRAMA PRESUPUESTARIO: Contiene acciones que se orientan a brindar más y mejores oportunidades a los jóvenes que les permitan alcanzar su desarrollo físico y mental, y se incorporen a la sociedad de manera productiva.  
DEPENDENCIA GENERAL: E00 AREA DE OPERACIÓN  
DEPENDENCIA AUXILIAR: 308 Área de Orientación Familiar

**ESTRUCTURA DEL INDICADOR**

Numero NA 2.2

NOMBRE DEL INDICADOR: Porcentaje de estímulos gestionados  
FÓRMULA DEL CÁLCULO: (Estímulos obtenidos/Estímulos gestionados)\*100

INTERPRETACIÓN:

DIMENSIÓN QUE ATIENDE: Eficiencia

FACTOR DE COMPARACIÓN:

DESCRIPCIÓN DEL FACTOR DE COMPARACIÓN:

LINEA BASE

FRECUENCIA DE MEDICIÓN: Trimestral  
TIPO DE INDICADOR: Gestion

**CALENDARIZACION TRIMESTRAL**

VARIABLES DEL INDICADOR	UNIDAD DE MEDIDA	TIPO DE OPERACION	TRIM 1	TRIM 2	TRIM 3	TRIM 4	META ANUAL
Estímulos obtenidos			0.00	0.00	0.00	0.00	0.00
Estímulos gestionados			0.00	0.00	0.00	0.00	0.00
RESULTADO ESPERADO			0.00	0.00	0.00	0.00	0.00

DESCRIPCIÓN DE LA META ANUAL:

MEDIOS DE VERIFICACIÓN: Registros administrativos.

ELABORÓ

Ing. Minerva Etzbeide Guerrero Alcantara



REVISÓ

Lic. Guilbaldo Hernández Campuzano



TIPO DE FICHA: OSFEM

FECHA DE ELABORACION: 22/03/2018

Hoja: 205 de 222



H. AYUNTAMIENTO  
DE TOLUCA  
2016 - 2018

IPAL DIF DE TOLUCA

Sistema de Coordinación Hacendaria del Estado de México con sus Municipios  
**Manual para la Planeación, Programación y Presupuestación Municipal del Ejercicio Anual 2018**

**Presupuesto Basado en Resultados Municipal**

**PbRM-01d FICHA TECNICA DE DISEÑO DE INDICADORES ESTRATEGICOS O DE GESTION 2018**

PILAR DE DESARROLLO / EJE TRANSVERSAL: 1 Pilar temático 1. Gobierno solidario  
TEMA DE DESARROLLO: Núcleo Social y Calidad de Vida  
PROGRAMA PRESUPUESTARIO: 02060806 Oportunidades para los jóvenes  
PROYECTO: 020608060102 Bienestar y orientación juvenil 020608060202 Asistencia social a la juventud  
OBJETIVO DEL PROGRAMA PRESUPUESTARIO: Contiene acciones que se orientan a brindar más y mejores oportunidades a los jóvenes que les permitan alcanzar su desarrollo físico y mental, y se incorporen a la sociedad de manera productiva.  
DEPENDENCIA GENERAL: E00 AREA DE OPERACIÓN  
DEPENDENCIA AUXILIAR: 308 Área de Orientación Familiar

**ESTRUCTURA DEL INDICADOR**

Numero NA 2.2

NOMBRE DEL INDICADOR: Porcentaje de estímulos gestionados  
FÓRMULA DEL CÁLCULO: (Estímulos obtenidos/Estímulos gestionados)\*100

INTERPRETACIÓN:

DIMENSIÓN QUE ATIENDE: Eficiencia

FACTOR DE COMPARACIÓN:

DESCRIPCIÓN DEL FACTOR DE COMPARACIÓN:

LINEA BASE

METAS DE ACTIVIDADES RELACIONADAS Y AVANCE

Organizar e impartir curso de verano en las bibliotecas de los SMDIF  
Implementar actividades recreativas, deportivas, cívicas, culturales, beneficio colectivo y capacitación para  
Concientizar a padres de familia y maestros en torno a la prevención de conductas de riesgo en adolescent  
Canalizar a adolescentes que así lo requieran a servicios médicos, nutricionales, psicológicos y jurídicos  
Implementar la estrategia de bebés virtuales como apoyo al curso taller para adolescentes  
Promover los derechos de las niñas, niños y adolescentes, a través de difusores infantiles municipales  
Impartir sesiones del taller de participación infantil en los derechos de la niñez  
Impartir pláticas a padres de familia, maestros y público en general para promover la convención de los der  
Elaborar material para promoción sobre los derechos de los niños  
Realizar evento de la elección de difusores infantiles

FRECUENCIA DE MEDICIÓN: Trimestral  
TIPO DE INDICADOR: Gestion

Impartir el curso taller para adolescentes en población cautiva (escuelas)  
Promover el Servicio de Orientación Psicológica (SOS) entre la población en general  
Impartir el curso taller guía para padres y adolescentes a padres de familia y maestros  
Impartir pláticas ocasionales a adolescentes para prevenir conductas de riesgo  
Realizar brigadas con jóvenes en torno a la salud, ecología, labor social, entre otros  
Integrar grupos para promover el taller de participación infantil para la promoción de los derechos de la niñez  
Otorgar pláticas sobre la convención de los derechos a padres de familia  
Llevar a cabo foros infantiles de participación dirigidos a la población en general  
Realizar campañas y conmemoraciones dirigidas al cumplimiento de los derechos de la niñez

ELABORÓ

Ing. Minerva Elzbeide Guerrero Alcantara



REVISÓ

Lic. Guibaldo Hernández Campuzano



TIPO DE FICHA: OSFEM

FECHA DE ELABORACION: 22/03/2018

Hoja: 206 de 222





H. AYUNTAMIENTO  
DE TOLUCA  
2016 - 2018

IPAL DIF DE TOLUCA

Sistema de Coordinación Hacendaria del Estado de México con sus Municipios  
**Manual para la Planeación, Programación y Presupuestación Municipal del Ejercicio Anual 2018**

**Presupuesto Basado en Resultados Municipal**

**PbrM-01d FICHA TECNICA DE DISEÑO DE INDICADORES ESTRATEGICOS O DE GESTION 2018**

PILAR DE DESARROLLO / EJE TRANSVERSAL: 1 Pilar temático 1: Gobierno solidario  
TEMA DE DESARROLLO: Núcleo Social y Calidad de Vida  
PROGRAMA PRESUPUESTARIO: 02060806 Oportunidades para los jóvenes  
PROYECTO: 020608060102 Bienestar y orientación juvenil 020608060202 Asistencia social a la juventud  
OBJETIVO DEL PROGRAMA PRESUPUESTARIO: Contiene acciones que se orientan a brindar más y mejores oportunidades a los jóvenes que les permitan alcanzar su desarrollo físico y mental, y se incorporen a la sociedad de manera productiva.  
DEPENDENCIA GENERAL: E00 AREA DE OPERACIÓN  
DEPENDENCIA AUXILIAR: 308 Área de Orientación Familiar

**ESTRUCTURA DEL INDICADOR**

Numero NA 2.3  
NOMBRE DEL INDICADOR: Porcentaje en la dictaminación de proyectos  
FÓRMULA DEL CÁLCULO:  $(\text{Proyectos dictaminados} / \text{Proyectos recibidos}) * 100$   
INTERPRETACIÓN:  
DIMENSIÓN QUE ATIENDE: Eficiencia  
FRECUENCIA DE MEDICIÓN: Trimestral  
FACTOR DE COMPARACIÓN:  
TIPO DE INDICADOR: Gestion  
DESCRIPCIÓN DEL FACTOR DE COMPARACIÓN:  
LINEA BASE

**CALENDARIZACION TRIMESTRAL**

VARIABLES DEL INDICADOR	UNIDAD DE MEDIDA	TIPO DE OPERACION	TRIM 1	TRIM 2	TRIM 3	TRIM 4	META ANUAL
Proyectos dictaminados			0.00	0.00	0.00	0.00	0.00
Proyectos recibidos			0.00	0.00	0.00	0.00	0.00
RESULTADO ESPERADO			0.00	0.00	0.00	0.00	0.00

DESCRIPCIÓN DE LA META ANUAL:

MEDIOS DE VERIFICACIÓN: Expedientes integrados.

ELABORÓ

Ing. Minerva Etzbeide Guerrero Alcantara



REVISÓ

Lic. Guibaldo Hernández Campuzano



TIPO DE FICHA: OSFEM

FECHA DE ELABORACION: 22/03/2018

Hoja: 207 de 222



H. AYUNTAMIENTO  
DE TOLUCA  
2016 - 2018

IPAL DIF DE TOLUCA

Sistema de Coordinación Hacendaria del Estado de México con sus Municipios  
**Manual para la Planeación, Programación y Presupuestación Municipal del Ejercicio Anual 2018**

**Presupuesto Basado en Resultados Municipal**

**PbRM-01d FICHA TECNICA DE DISEÑO DE INDICADORES ESTRATEGICOS O DE GESTION 2018**

PILAR DE DESARROLLO / EJE TRANSVERSAL: 1 Pilar temático 1: Gobierno solidario  
 TEMA DE DESARROLLO: Núcleo Social y Calidad de Vida  
 PROGRAMA PRESUPUESTARIO: 02060806 Oportunidades para los jóvenes  
 PROYECTO: 020608060102 Bienestar y orientación juvenil 020608060202 Asistencia social a la juventud  
 OBJETIVO DEL PROGRAMA PRESUPUESTARIO: Contiene acciones que se orientan a brindar más y mejores oportunidades a los jóvenes que les permitan alcanzar su desarrollo físico y mental, y se incorporen a la sociedad de manera productiva.  
 DEPENDENCIA GENERAL: E00 AREA DE OPERACIÓN  
 DEPENDENCIA AUXILIAR: 308 Área de Orientación Familiar

**ESTRUCTURA DEL INDICADOR**

Numero NA 2.3

NOMBRE DEL INDICADOR: Porcentaje en la dictaminación de proyectos  
 FÓRMULA DEL CÁLCULO:  $(\text{Proyectos dictaminados} / \text{Proyectos recibidos}) * 100$

INTERPRETACIÓN:

DIMENSIÓN QUE ATIENDE: Eficiencia

FACTOR DE COMPARACIÓN:

DESCRIPCIÓN DEL FACTOR DE COMPARACIÓN:

LINEA BASE

METAS DE ACTIVIDADES RELACIONADAS Y AVANCE

Organizar e impartir curso de verano en las bibliotecas de los SMDIF  
 Implementar actividades recreativas, deportivas, cívicas, culturales, beneficio colectivo y capacitación para  
 Conciliar a padres de familia y maestros en torno a la prevención de conductas de riesgo en adolescent  
 Canalizar a adolescentes que así lo requieran a servicios médicos, nutricionales, psicológicos y jurídicos  
 Implementar la estrategia de bebés virtuales como apoyo al curso taller para adolescentes  
 Promover los derechos de las niñas, niños y adolescentes, a través de difusores infantiles municipales  
 Impartir sesiones del taller de participación infantil en los derechos de la niñez  
 Impartir pláticas a padres de familia, maestros y público en general para promover la convención de los der  
 Elaborar material para promoción sobre los derechos de los niños  
 Realizar evento de la elección de difusores infantiles

FRECUENCIA DE MEDICIÓN: Trimestral  
 TIPO DE INDICADOR: Gestion

Impartir el curso taller para adolescentes en población cautiva (escuelas)  
 Promover el Servicio de Orientación Sicológica (SOS) entre la población en general  
 Impartir el curso taller guía para padres y adolescentes a padres de familia y maestros  
 Impartir pláticas ocasionales a adolescentes para prevenir conductas de riesgo  
 Realizar brigadas con jóvenes en torno a la salud, ecología, labor social, entre otros  
 Integrar grupos para promover el taller de participación infantil para la promoción de los derechos de la niñez  
 Otorgar pláticas sobre la convención de los derechos a padres de familia  
 Llevar a cabo foros infantiles de participación dirigidos a la población en general  
 Realizar campañas y conmemoraciones dirigidas al cumplimiento de los derechos de la niñez

ELABORÓ

Ing. Minerva Etzbeide Guerrero Alcántara



REVISÓ



TIPO DE FICHA: OSFEM

FECHA DE ELABORACION: 22/03/2018

Hoja: 208 de 222



H. AYUNTAMIENTO  
DE TOLUCA  
2016 - 2018

IPAL DIF DE TOLUCA

Sistema de Coordinación Hacendaria del Estado de México con sus Municipios  
**Manual para la Planeación, Programación y Presupuestación Municipal del Ejercicio Anual 2018**

**Presupuesto Basado en Resultados Municipal**

**PbRM-01d FICHA TECNICA DE DISEÑO DE INDICADORES ESTRATEGICOS O DE GESTION 2018**

PILAR DE DESARROLLO / EJE TRANSVERSAL: 1 Pilar temático 1: Gobierno solidario  
TEMA DE DESARROLLO: Núcleo Social y Calidad de Vida  
PROGRAMA PRESUPUESTARIO: 02060806 Oportunidades para los jóvenes  
PROYECTO: 020608060102 Bienestar y orientación juvenil 020608060202 Asistencia social a la juventud  
OBJETIVO DEL PROGRAMA PRESUPUESTARIO: Contiene acciones que se orientan a brindar más y mejores oportunidades a los jóvenes que les permitan alcanzar su desarrollo físico y mental, y se incorporen a la sociedad de manera productiva.  
DEPENDENCIA GENERAL: E00 AREA DE OPERACIÓN  
DEPENDENCIA AUXILIAR: 308 Área de Orientación Familiar

**ESTRUCTURA DEL INDICADOR**

Numero NA 2.4

NOMBRE DEL INDICADOR: Porcentaje de jóvenes beneficiados  
FÓRMULA DEL CÁLCULO: (Jóvenes que reciben estímulos/Jóvenes participantes en concursos)\*100

INTERPRETACIÓN:

DIMENSIÓN QUE ATIENDE: Eficiencia

FACTOR DE COMPARACIÓN:

DESCRIPCIÓN DEL FACTOR DE COMPARACIÓN:

LINEA BASE

FRECUENCIA DE MEDICIÓN: Trimestral  
TIPO DE INDICADOR: Gestion

**CALENDARIZACION TRIMESTRAL**

VARIABLES DEL INDICADOR	UNIDAD DE MEDIDA	TIPO DE OPERACION	TRIM 1	TRIM 2	TRIM 3	TRIM 4	META ANUAL
Jóvenes que reciben estímulos			0.00	0.00	0.00	0.00	0.00
Jóvenes participantes en concursos			0.00	0.00	0.00	0.00	0.00
RESULTADO ESPERADO			0.00	0.00	0.00	0.00	0.00

DESCRIPCIÓN DE LA META ANUAL:

MEDIOS DE VERIFICACIÓN: Registros administrativos

ELABORÓ

Ing. Minerva Etzelbe Guerrero Alcantara



REVISÓ

Lic. Guilibaldo Hernández Campuzano



TIPO DE FICHA: OSFEM

FECHA DE ELABORACION: 22/03/2018

Hoja: 209 de 222





H. AYUNTAMIENTO  
DE TOLUCA  
2016 - 2018

IPAL DIF DE TOLUCA

Sistema de Coordinación Hacendaria del Estado de México con sus Municipios  
**Manual para la Planeación, Programación y Presupuestación Municipal del Ejercicio Anual 2018**

**Presupuesto Basado en Resultados Municipal**

**PbRM-01d FICHA TECNICA DE DISEÑO DE INDICADORES ESTRATEGICOS O DE GESTION 2018**

PILAR DE DESARROLLO / EJE TRANSVERSAL: 1 Pilar temático 1: Gobierno solidario  
TEMA DE DESARROLLO: Núcleo Social y Calidad de Vida  
PROGRAMA PRESUPUESTARIO: 02060806 Oportunidades para los jóvenes  
PROYECTO: 020608060102 Bienestar y orientación juvenil 020608060202 Asistencia social a la juventud  
OBJETIVO DEL PROGRAMA PRESUPUESTARIO: Contiene acciones que se orientan a brindar más y mejores oportunidades a los jóvenes que les permitan alcanzar su desarrollo físico y mental, y se incorporen a la sociedad de manera productiva.  
DEPENDENCIA GENERAL: E00 AREA DE OPERACIÓN  
DEPENDENCIA AUXILIAR: 308 Área de Orientación Familiar

**ESTRUCTURA DEL INDICADOR**

Numero NA 2.4

NOMBRE DEL INDICADOR: Porcentaje de jóvenes beneficiados  
FÓRMULA DEL CÁLCULO: (Jóvenes que reciben estímulos/Jóvenes participantes en concursos)\*100

INTERPRETACIÓN:

DIMENSIÓN QUE ATIENDE: Eficiencia

FACTOR DE COMPARACIÓN:

DESCRIPCIÓN DEL FACTOR DE COMPARACIÓN:

LINEA BASE

METAS DE ACTIVIDADES RELACIONADAS Y AVANCE

Organizar e impartir curso de verano en las bibliotecas de los SMDIF  
Implementar actividades recreativas, deportivas, cívicas, culturales, beneficio colectivo y capacitación para  
Concientizar a padres de familia y maestros en torno a la prevención de conductas de riesgo en adolescent  
Canalizar a adolescentes que así lo requieran a servicios médicos, nutricionales, psicológicos y jurídicos  
Implementar la estrategia de bebés virtuales como apoyo al curso taller para adolescentes  
Promover los derechos de las niñas, niños y adolescentes, a través de difusores infantiles municipales  
Impartir sesiones del taller de participación infantil en los derechos de la niñez  
Impartir pláticas a padres de familia, maestros y público en general para promover la convención de los der  
Elaborar material para promoción sobre los derechos de los niños  
Realizar evento de la elección de difusores infantiles

FRECUENCIA DE MEDICIÓN:

Trimestral

TIPO DE INDICADOR:

Gestion

Impartir el curso taller para adolescentes en población cautiva (escuelas)  
Promover el Servicio de Orientación Psicológica (SOS) entre la población en general  
Impartir el curso taller guía para padres y adolescentes a padres de familia y maestros  
Impartir pláticas ocasionales a adolescentes para prevenir conductas de riesgo  
Realizar brigadas con jóvenes en torno a la salud, ecología, labor social, entre otros  
Integrar grupos para promover el taller de participación infantil para la promoción de los derechos de la niñe  
Otorgar pláticas sobre la convención de los derechos a padres de familia  
Llevar a cabo foros infantiles de participación dirigidos a la población en general  
Realizar campañas y conmemoraciones dirigidas al cumplimiento de los derechos de la niñez

ELABORÓ

Ing. Minerva Etzbeide Guerrero Alcantara  
**DIF** UIPPE  
Dirección de Planeación y Programación Municipal  
Secretaría de Planeación y Programación Municipal

REVISÓ

Lic. Guilibaldo Hernández Campuzano  
**DIF** DIRECCIÓN



H. AYUNTAMIENTO  
DE TOLUCA  
2016 - 2018

IPAL DIF DE TOLUCA

Sistema de Coordinación Hacendaria del Estado de México con sus Municipios  
**Manual para la Planeación, Programación y Presupuestación Municipal del Ejercicio Anual 2018**

**Presupuesto Basado en Resultados Municipal**

**PbRM-01d FICHA TECNICA DE DISEÑO DE INDICADORES ESTRATEGICOS O DE GESTION 2018**

PILAR DE DESARROLLO / EJE TRANSVERSAL: 1 Pilar temático 1: Gobierno solidario  
TEMA DE DESARROLLO: Núcleo Social y Calidad de Vida  
PROGRAMA PRESUPUESTARIO: 02060806 Oportunidades para los jóvenes  
PROYECTO: 020608060102 Bienestar y orientación juvenil 020608060202 Asistencia social a la juventud  
OBJETIVO DEL PROGRAMA PRESUPUESTARIO: Contiene acciones que se orientan a brindar más y mejores oportunidades a los jóvenes que les permitan alcanzar su desarrollo físico y mental, y se incorporen a la sociedad de manera productiva.  
DEPENDENCIA GENERAL: E00 AREA DE OPERACIÓN  
DEPENDENCIA AUXILIAR: 308 Área de Orientación Familiar

**ESTRUCTURA DEL INDICADOR**

Numero NA 3.1

NOMBRE DEL INDICADOR: Porcentaje de las convocatorias emitidas  
FÓRMULA DEL CÁLCULO:  $(\text{Convocatorias publicadas} / \text{Convocatorias programadas}) * 100$

INTERPRETACIÓN:

DIMENSIÓN QUE ATIENDE: Eficiencia

FACTOR DE COMPARACIÓN:

DESCRIPCIÓN DEL FACTOR DE COMPARACIÓN:

LINEA BASE

FRECUENCIA DE MEDICIÓN: Trimestral  
TIPO DE INDICADOR: Gestión

**CALENDARIZACION TRIMESTRAL**

VARIABLES DEL INDICADOR	UNIDAD DE MEDIDA	TIPO DE OPERACION	TRIM 1	TRIM 2	TRIM 3	TRIM 4	META ANUAL
Convocatorias publicadas			0.00	0.00	0.00	0.00	0.00
Convocatorias programadas			0.00	0.00	0.00	0.00	0.00
RESULTADO ESPERADO			0.00	0.00	0.00	0.00	0.00

DESCRIPCIÓN DE LA META ANUAL:

MEDIOS DE VERIFICACIÓN: Convocatorias publicadas y divulgadas.

ELABORÓ

Ing. Minerva Etzelde Guerrero Alcantara  
**DIF UIPPE**  
Sistema Desarrollado para el Desarrollo Municipal de la Periferia de Toluca

REVISÓ

Lic. Guibaldo Hernández Camuzano  
**DIF DIRECCIÓN**  
Sistema Desarrollado para el Desarrollo Municipal de la Periferia de Toluca

TIPO DE FICHA: OSFEM

FECHA DE ELABORACION: 22/03/2018

Hoja: 211 de 222



H. AYUNTAMIENTO  
DE TOLUCA  
2016 - 2018

IPAL DIF DE TOLUCA

Sistema de Coordinación Hacendaria del Estado de México con sus Municipios  
**Manual para la Planeación, Programación y Presupuestación Municipal del Ejercicio Anual 2018**

**Presupuesto Basado en Resultados Municipal**

**PbRM-01d FICHA TECNICA DE DISEÑO DE INDICADORES ESTRATEGICOS O DE GESTION 2018**

PILAR DE DESARROLLO / EJE TRANSVERSAL: 1 Pilar temático 1: Gobierno solidario  
 TEMA DE DESARROLLO: Núcleo Social y Calidad de Vida  
 PROGRAMA PRESUPUESTARIO: 02060806 Oportunidades para los jóvenes  
 PROYECTO: 020608060102 Bienestar y orientación juvenil 020608060202 Asistencia social a la juventud  
 OBJETIVO DEL PROGRAMA PRESUPUESTARIO: Contiene acciones que se orientan a brindar más y mejores oportunidades a los jóvenes que les permitan alcanzar su desarrollo físico y mental, y se incorporen a la sociedad de manera productiva.  
 DEPENDENCIA GENERAL: E00 AREA DE OPERACIÓN  
 DEPENDENCIA AUXILIAR: 308 Área de Orientación Familiar

**ESTRUCTURA DEL INDICADOR**

Numero NA 3.1

NOMBRE DEL INDICADOR: Porcentaje de las convocatorias emitidas  
 FÓRMULA DEL CÁLCULO:  $(\text{Convocatorias publicadas} / \text{Convocatorias programadas}) * 100$

INTERPRETACIÓN:

DIMENSIÓN QUE ATIENDE: Eficiencia

FACTOR DE COMPARACIÓN:

DESCRIPCIÓN DEL FACTOR DE COMPARACIÓN:

LINEA BASE

METAS DE ACTIVIDADES RELACIONADAS Y AVANCE

Organizar e impartir curso de verano en las bibliotecas de los SMDIF  
 Implementar actividades recreativas, deportivas, cívicas, culturales, beneficio colectivo y capacitación para  
 Concientizar a padres de familia y maestros en torno a la prevención de conductas de riesgo en adolescent  
 Canalizar a adolescentes que así lo requieran a servicios médicos, nutricionales, psicológicos y jurídicos  
 Implementar la estrategia de bebés virtuales como apoyo al curso taller para adolescentes  
 Promover los derechos de las niñas, niños y adolescentes, a través de difusores infantiles municipales  
 Impartir sesiones del taller de participación infantil en los derechos de la niñez  
 Impartir pláticas a padres de familia, maestros y público en general para promover la convención de los der  
 Elaborar material para promoción sobre los derechos de los niños  
 Realizar evento de la elección de difusores infantiles

FRECUENCIA DE MEDICIÓN: Trimestral  
 TIPO DE INDICADOR: Gestion

Impartir el curso taller para adolescentes en población cautiva (escuelas)  
 Promover el Servicio de Orientación Sicológica (SOS) entre la población en general  
 Impartir el curso taller guía para padres y adolescentes a padres de familia y maestros  
 Impartir pláticas ocasionales a adolescentes para prevenir conductas de riesgo  
 Realizar brigadas con jóvenes en torno a la salud, ecología, labor social, entre otros  
 Integrar grupos para promover el taller de participación infantil para la promoción de los derechos de la niñez  
 Otorgar pláticas sobre la convención de los derechos a padres de familia  
 Llevar a cabo foros infantiles de participación dirigidos a la población en general  
 Realizar campañas y conmemoraciones dirigidas al cumplimiento de los derechos de la niñez

ELABORÓ

Ing. Minerva Etzbeide Guerrero Alcantara  
**DIF UIPPE**  
 Sistema Municipal para el Desarrollo Integral de la Población de Toluca

REVISÓ

Lic. Guibaldo Hernández Campuzano  
**DIF DIRECCIÓN**  
 Sistema Municipal para el Desarrollo Integral de la Población de Toluca

TIPO DE FICHA: OSFEM





H. AYUNTAMIENTO  
DE TOLUCA  
2016 - 2018

IPAL DIF DE TOLUCA

Sistema de Coordinación Hacendaria del Estado de México con sus Municipios  
**Manual para la Planeación, Programación y Presupuestación Municipal del Ejercicio Anual 2018**

**Presupuesto Basado en Resultados Municipal**

**PbRM-01d FICHA TECNICA DE DISEÑO DE INDICADORES ESTRATEGICOS O DE GESTION 2018**

PILAR DE DESARROLLO / EJE TRANSVERSAL: 1 Pilar temático 1: Gobierno solidario  
TEMA DE DESARROLLO: Núcleo Social y Calidad de Vida  
PROGRAMA PRESUPUESTARIO: 02060806 Oportunidades para los jóvenes  
PROYECTO: 020608060102 Bienestar y orientación juvenil 020608060202 Asistencia social a la juventud  
OBJETIVO DEL PROGRAMA PRESUPUESTARIO: Contiene acciones que se orientan a brindar más y mejores oportunidades a los jóvenes que les permitan alcanzar su desarrollo físico y mental, y se incorporen a la sociedad de manera productiva.  
DEPENDENCIA GENERAL: E00 AREA DE OPERACIÓN  
DEPENDENCIA AUXILIAR: 308 Área de Orientación Familiar

**ESTRUCTURA DEL INDICADOR**

Numero NA 3.2

NOMBRE DEL INDICADOR: Eficacia en los Recursos gestionados  
FÓRMULA DEL CÁLCULO: (Estímulos otorgados/Estímulos gestionados)\*100

INTERPRETACIÓN:

DIMENSIÓN QUE ATIENDE: Eficiencia

FACTOR DE COMPARACIÓN:

DESCRIPCIÓN DEL FACTOR DE COMPARACIÓN:

LINEA BASE

FRECUENCIA DE MEDICIÓN: Trimestral

TIPO DE INDICADOR: Gestion

**CALENDARIZACION TRIMESTRAL**

VARIABLES DEL INDICADOR	UNIDAD DE MEDIDA	TIPO DE OPERACION	TRIM 1	TRIM 2	TRIM 3	TRIM 4	META ANUAL
Estímulos otorgados			0.00	0.00	0.00	0.00	0.00
Estímulos gestionados			0.00	0.00	0.00	0.00	0.00
RESULTADO ESPERADO			0.00	0.00	0.00	0.00	0.00

DESCRIPCIÓN DE LA META ANUAL:

MEDIOS DE VERIFICACIÓN: Registros administrativos

ELABORÓ

Ing. Minerva Etzbeide Guerrero Alcantara



REVISÓ

Lic. Guibaldo Hernández Campuzano



TIPO DE FICHA: OSFEM

FECHA DE ELABORACION: 22/03/2018

Hoja: 213 de 222



H. AYUNTAMIENTO  
DE TOLUCA  
2016 - 2018

IPAL DIF DE TOLUCA

Sistema de Coordinación Hacendaria del Estado de México con sus Municipios  
**Manual para la Planeación, Programación y Presupuestación Municipal del Ejercicio Anual 2018**

**Presupuesto Basado en Resultados Municipal**

**PbRM-01d FICHA TECNICA DE DISEÑO DE INDICADORES ESTRATEGICOS O DE GESTION 2018**

PILAR DE DESARROLLO / EJE TRANSVERSAL: 1 Pilar temático 1: Gobierno solidario  
 TEMA DE DESARROLLO: Núcleo Social y Calidad de Vida  
 PROGRAMA PRESUPUESTARIO: 02060806 Oportunidades para los jóvenes  
 PROYECTO: 020608060102 Bienestar y orientación juvenil 020608060202 Asistencia social a la juventud  
 OBJETIVO DEL PROGRAMA PRESUPUESTARIO: Contiene acciones que se orientan a brindar más y mejores oportunidades a los jóvenes que les permitan alcanzar su desarrollo físico y mental, y se incorporen a la sociedad de manera productiva.  
 DEPENDENCIA GENERAL: E00 AREA DE OPERACIÓN  
 DEPENDENCIA AUXILIAR: 308 Área de Orientación Familiar

**ESTRUCTURA DEL INDICADOR**

Numero NA 3.2

NOMBRE DEL INDICADOR: Eficacia en los Recursos gestionados  
 FÓRMULA DEL CÁLCULO: (Estímulos otorgados/Estímulos gestionados)\*100

INTERPRETACIÓN:

DIMENSIÓN QUE ATIENDE: Eficiencia

FACTOR DE COMPARACIÓN:

DESCRIPCIÓN DEL FACTOR DE COMPARACIÓN:

LINEA BASE

METAS DE ACTIVIDADES RELACIONADAS Y AVANCE

Organizar e impartir curso de verano en las bibliotecas de los SMDIF  
 Implementar actividades recreativas, deportivas, cívicas, culturales, beneficio colectivo y capacitación para  
 Concientizar a padres de familia y maestros en torno a la prevención de conductas de riesgo en adolescent  
 Canalizar a adolescentes que así lo requieran a servicios médicos, nutricionales, psicológicos y jurídicos  
 Implementar la estrategia de bebés virtuales como apoyo al curso taller para adolescentes  
 Promover los derechos de las niñas, niños y adolescentes, a través de difusores infantiles municipales  
 Impartir sesiones del taller de participación infantil en los derechos de la niñez  
 Impartir pláticas a padres de familia, maestros y público en general para promover la convención de los der  
 Elaborar material para promoción sobre los derechos de los niños  
 Realizar evento de la elección de difusores infantiles

FRECUENCIA DE MEDICIÓN: Trimestral  
 TIPO DE INDICADOR: Gestion

Impartir el curso taller para adolescentes en población cautiva (escuelas)  
 Promover el Servicio de Orientación Sicológica (SOS) entre la población en general  
 Impartir el curso taller guía para padres y adolescentes a padres de familia y maestros  
 Impartir pláticas ocasionales a adolescentes para prevenir conductas de riesgo  
 Realizar brigadas con jóvenes en torno a la salud, ecología, labor social, entre otros  
 Integrar grupos para promover el taller de participación infantil para la promoción de los derechos de la niñe  
 Otorgar pláticas sobre la convención de los derechos a padres de familia  
 Llevar a cabo foros infantiles de participación dirigidos a la población en general  
 Realizar campañas y conmemoraciones dirigidas al cumplimiento de los derechos de la niñez

ELABORÓ

Ing. Minerva Etzbeide Guerrero Alcantara



REVISÓ

Lic. Guibaldo Hernández Camuzano



TIPO DE FICHA: OSFEM

FECHA DE ELABORACION: 22/03/2018

Hoja: 214 de 222



H. AYUNTAMIENTO  
DE TOLUCA  
2016 - 2018

IPAL DIF DE TOLUCA

Sistema de Coordinación Hacendaria del Estado de México con sus Municipios  
**Manual para la Planeación, Programación y Presupuestación Municipal del Ejercicio Anual 2018**

**Presupuesto Basado en Resultados Municipal**

**PbRM-01d FICHA TECNICA DE DISEÑO DE INDICADORES ESTRATEGICOS O DE GESTION 2018**

PILAR DE DESARROLLO / EJE TRANSVERSAL: 1 Pilar temático 1: Gobierno solidario  
TEMA DE DESARROLLO: Núcleo Social y Calidad de Vida  
PROGRAMA PRESUPUESTARIO: 02060806 Oportunidades para los jóvenes  
PROYECTO: 020608060102 Bienestar y orientación juvenil 020608060202 Asistencia social a la juventud  
OBJETIVO DEL PROGRAMA PRESUPUESTARIO: Contiene acciones que se orientan a brindar más y mejores oportunidades a los jóvenes que les permitan alcanzar su desarrollo físico y mental, y se incorporen a la sociedad de manera productiva.  
DEPENDENCIA GENERAL: E00 AREA DE OPERACIÓN  
DEPENDENCIA AUXILIAR: 308 Área de Orientación Familiar

**ESTRUCTURA DEL INDICADOR**

Numero NA 3.3  
NOMBRE DEL INDICADOR: Porcentaje en la dictaminación técnica  
FÓRMULA DEL CÁLCULO:  $(\text{Proyectos dictaminados} / \text{Proyectos recibidos}) * 100$   
INTERPRETACIÓN:  
DIMENSIÓN QUE ATIENDE: Eficiencia  
FRECUENCIA DE MEDICIÓN: Trimestral  
TIPO DE INDICADOR: Gestion  
FACTOR DE COMPARACIÓN:  
DESCRIPCIÓN DEL FACTOR DE COMPARACIÓN:  
LINEA BASE

**CALENDARIZACION TRIMESTRAL**

VARIABLES DEL INDICADOR	UNIDAD DE MEDIDA	TIPO DE OPERACION	TRIM 1	TRIM 2	TRIM 3	TRIM 4	META ANUAL
Proyectos dictaminados			0.00	0.00	0.00	0.00	0.00
Proyectos recibidos			0.00	0.00	0.00	0.00	0.00
RESULTADO ESPERADO			0.00	0.00	0.00	0.00	0.00

DESCRIPCIÓN DE LA META ANUAL:

MEDIOS DE VERIFICACIÓN: Expedientes integrados

ELABORÓ

Ing. Minerva Etzbeide Guerrero Alcantara



REVISÓ

Lic. Guilibaldo Hernández Campuzano



TIPO DE FICHA: OSFEM

FECHA DE ELABORACION: 22/03/2018

Hoja: 215 de 222





H. AYUNTAMIENTO  
DE TOLUCA  
2016 - 2018

IPAL DIF DE TOLUCA

Sistema de Coordinación Hacendaria del Estado de México con sus Municipios  
**Manual para la Planeación, Programación y Presupuestación Municipal del Ejercicio Anual 2018**

**Presupuesto Basado en Resultados Municipal**

**PbRM-01d FICHA TECNICA DE DISEÑO DE INDICADORES ESTRATEGICOS O DE GESTION 2018**

PILAR DE DESARROLLO / EJE TRANSVERSAL: 1 Pilar temático 1: Gobierno solidario  
 TEMA DE DESARROLLO: Núcleo Social y Calidad de Vida  
 PROGRAMA PRESUPUESTARIO: 02060806 Oportunidades para los jóvenes  
 PROYECTO: 020608060102 Bienestar y orientación juvenil 020608060202 Asistencia social a la juventud  
 OBJETIVO DEL PROGRAMA PRESUPUESTARIO: Contiene acciones que se orientan a brindar más y mejores oportunidades a los jóvenes que les permitan alcanzar su desarrollo físico y mental, y se incorporen a la sociedad de manera productiva.  
 DEPENDENCIA GENERAL: E00 AREA DE OPERACIÓN  
 DEPENDENCIA AUXILIAR: 308 Área de Orientación Familiar

**ESTRUCTURA DEL INDICADOR**

Numero NA 3.3

NOMBRE DEL INDICADOR:

Porcentaje en la dictaminación técnica

FÓRMULA DEL CÁLCULO:

(Proyectos dictaminados/Proyectos recibidos)\*100

INTERPRETACIÓN:

Eficiencia

DIMENSIÓN QUE ATIENDE:

FACTOR DE COMPARACIÓN:

FRECUENCIA DE MEDICIÓN:

Trimestral

DESCRIPCIÓN DEL FACTOR DE COMPARACIÓN:

TIPO DE INDICADOR:

Gestión

LINEA BASE

METAS DE ACTIVIDADES RELACIONADAS Y AVANCE

Organizar e impartir curso de verano en las bibliotecas de los SMDIF  
 Implementar actividades recreativas, deportivas, cívicas, culturales, beneficio colectivo y capacitación para  
 Concientizar a padres de familia y maestros en torno a la prevención de conductas de riesgo en adolescent  
 Canalizar a adolescentes que así lo requieran a servicios médicos, nutricionales, psicológicos y jurídicos  
 Implementar la estrategia de bebés virtuales como apoyo al curso taller para adolescentes  
 Promover los derechos de las niñas, niños y adolescentes, a través de difusores infantiles municipales  
 Impartir sesiones del taller de participación infantil en los derechos de la niñez  
 Impartir pláticas a padres de familia, maestros y público en general para promover la convención de los der  
 Elaborar material para promoción sobre los derechos de los niños  
 Realizar evento de la elección de difusores infantiles

Impartir el curso taller para adolescentes en población cautiva (escuelas)  
 Promover el Servicio de Orientación Sicológica (SOS) entre la población en general  
 Impartir el curso taller guía para padres y adolescentes a padres de familia y maestros  
 Impartir pláticas ocasionales a adolescentes para prevenir conductas de riesgo  
 Realizar brigadas con jóvenes en torno a la salud, ecología, labor social, entre otros  
 Integrar grupos para promover el taller de participación infantil para la promoción de los derechos de la niñez  
 Otorgar pláticas sobre la convención de los derechos a padres de familia  
 Llevar a cabo foros infantiles de participación dirigidos a la población en general  
 Realizar campañas y conmemoraciones dirigidas al cumplimiento de los derechos de la niñez

ELABORÓ

Ing. Minerva Elzalde Guerrero Alcántara



REVISÓ

Lic. Guibaldo Hernández Campuzano



TIPO DE FICHA: OSFEM

FECHA DE ELABORACION: 22/03/2018

Hoja: 216 de 222



H. AYUNTAMIENTO  
DE TOLUCA  
2016 - 2018

IPAL DIF DE TOLUCA

Sistema de Coordinación Hacendaria del Estado de México con sus Municipios  
**Manual para la Planeación, Programación y Presupuestación Municipal del Ejercicio Anual 2018**

**Presupuesto Basado en Resultados Municipal**

**PbRM-01d FICHA TECNICA DE DISEÑO DE INDICADORES ESTRATEGICOS O DE GESTION 2018**

PILAR DE DESARROLLO / EJE TRANSVERSAL: 1 Pilar temático 1: Gobierno solidario  
TEMA DE DESARROLLO: Núcleo Social y Calidad de Vida  
PROGRAMA PRESUPUESTARIO: 02060806 Oportunidades para los jóvenes  
PROYECTO: 020608060102 Bienestar y orientación juvenil 020608060202 Asistencia social a la juventud  
OBJETIVO DEL PROGRAMA PRESUPUESTARIO: Contiene acciones que se orientan a brindar más y mejores oportunidades a los jóvenes que les permitan alcanzar su desarrollo físico y mental, y se incorporen a la sociedad de manera productiva.  
DEPENDENCIA GENERAL: E00 AREA DE OPERACIÓN  
DEPENDENCIA AUXILIAR: 308 Área de Orientación Familiar

**ESTRUCTURA DEL INDICADOR**

Numero NA 3.4  
NOMBRE DEL INDICADOR: Porcentaje de Jóvenes emprendedores beneficiados  
FÓRMULA DEL CÁLCULO: (Estímulos otorgados/Estímulos Programados)\*100  
INTERPRETACIÓN:  
DIMENSIÓN QUE ATIENDE: Eficiencia FRECUENCIA DE MEDICIÓN: Trimestral  
FACTOR DE COMPARACIÓN: TIPO DE INDICADOR: Gestion  
DESCRIPCIÓN DEL FACTOR DE COMPARACIÓN:  
LINEA BASE

**CALENDARIZACION TRIMESTRAL**

VARIABLES DEL INDICADOR	UNIDAD DE MEDIDA	TIPO DE OPERACION	TRIM 1	TRIM 2	TRIM 3	TRIM 4	META ANUAL
Estímulos otorgados			0.00	0.00	0.00	0.00	0.00
Estímulos Programados			0.00	0.00	0.00	0.00	0.00
RESULTADO ESPERADO			0.00	0.00	0.00	0.00	0.00

DESCRIPCIÓN DE LA META ANUAL:

MEDIOS DE VERIFICACIÓN: Registros administrativos

ELABORÓ

Ing. Minerva Etzabede Guerrero Alcantara



REVISÓ

Lic. Gullibaldo Hernández Campuzano



TIPO DE FICHA: OSFEM

FECHA DE ELABORACION: 22/03/2018

Hoja: 217 de 222



H. AYUNTAMIENTO  
DE TOLUCA  
2016 - 2018

IPAL DIF DE TOLUCA

Sistema de Coordinación Hacendaria del Estado de México con sus Municipios  
**Manual para la Planeación, Programación y Presupuestación Municipal del Ejercicio Anual 2018**

**Presupuesto Basado en Resultados Municipal**

**PbRM-01d FICHA TECNICA DE DISEÑO DE INDICADORES ESTRATEGICOS O DE GESTION 2018**

PILAR DE DESARROLLO / EJE TRANSVERSAL: 1 Pilar temático 1: Gobierno solidario  
TEMA DE DESARROLLO: Núcleo Social y Calidad de Vida  
PROGRAMA PRESUPUESTARIO: 02060806 Oportunidades para los jóvenes  
PROYECTO: 020608060102 Bienestar y orientación juvenil 020608060202 Asistencia social a la juventud  
OBJETIVO DEL PROGRAMA PRESUPUESTARIO: Contiene acciones que se orientan a brindar más y mejores oportunidades a los jóvenes que les permitan alcanzar su desarrollo físico y mental, y se incorporen a la sociedad de manera productiva.  
DEPENDENCIA GENERAL: E00 AREA DE OPERACIÓN  
DEPENDENCIA AUXILIAR: 308 Área de Orientación Familiar

**ESTRUCTURA DEL INDICADOR**

Numero NA 3.4

NOMBRE DEL INDICADOR: Porcentaje de Jóvenes emprendedores beneficiados

FÓRMULA DEL CÁLCULO: (Estímulos otorgados/Estímulos Programados)\*100

INTERPRETACIÓN:

DIMENSIÓN QUE ATIENDE: Eficiencia

FACTOR DE COMPARACIÓN:

DESCRIPCIÓN DEL FACTOR DE COMPARACIÓN:

LINEA BASE

METAS DE ACTIVIDADES RELACIONADAS Y AVANCE

Organizar e impartir curso de verano en las bibliotecas de los SMDIF  
Implementar actividades recreativas, deportivas, cívicas, culturales, beneficio colectivo y capacitación para  
Concientizar a padres de familia y maestros en torno a la prevención de conductas de riesgo en adolescent  
Canalizar a adolescentes que así lo requieran a servicios médicos, nutricionales, psicológicos y jurídicos  
Implementar la estrategia de bebés virtuales como apoyo al curso taller para adolescentes  
Promover los derechos de las niñas, niños y adolescentes, a través de difusores infantiles municipales  
Impartir sesiones del taller de participación infantil en los derechos de la niñez  
Impartir pláticas a padres de familia, maestros y público en general para promover la convención de los der  
Elaborar material para promoción sobre los derechos de los niños  
Realizar evento de la elección de difusores infantiles

FRECUENCIA DE MEDICIÓN: Trimestral

TIPO DE INDICADOR: Gestion

Impartir el curso taller para adolescentes en población cautiva (escuelas)  
Promover el Servicio de Orientación Sicológica (SOS) entre la población en general  
Impartir el curso taller guía para padres y adolescentes a padres de familia y maestros  
Impartir pláticas ocasionales a adolescentes para prevenir conductas de riesgo  
Realizar brigadas con jóvenes en torno a la salud, ecología, labor social, entre otros  
Integrar grupos para promover el taller de participación infantil para la promoción de los derechos de la niñez  
Otorgar pláticas sobre la convención de los derechos a padres de familia  
Llevar a cabo foros infantiles de participación dirigidos a la población en general  
Realizar campañas y conmemoraciones dirigidas al cumplimiento de los derechos de la niñez

ELABORÓ

Ing. Minerva Elizbelda Guerrero Alcantara



REVISÓ

Lic. Guilibaldo Hernández Campuzano



TIPO DE FICHA: OSFEM

FECHA DE ELABORACION: 22/03/2018

Hoja: 218 de 222





H. AYUNTAMIENTO  
DE TOLUCA  
2016 - 2018

IPAL DIF DE TOLUCA

Sistema de Coordinación Hacendaria del Estado de México con sus Municipios  
**Manual para la Planeación, Programación y Presupuestación Municipal del Ejercicio Anual 2018**

**Presupuesto Basado en Resultados Municipal**

**PbRM-01d FICHA TECNICA DE DISEÑO DE INDICADORES ESTRATEGICOS O DE GESTION 2018**

PILAR DE DESARROLLO / EJE TRANSVERSAL: 1 Pilar temático 1: Gobierno solidario  
TEMA DE DESARROLLO: Núcleo Social y Calidad de Vida  
PROGRAMA PRESUPUESTARIO: 02060806 Oportunidades para los jóvenes  
PROYECTO: 020608060102 Bienestar y orientación juvenil 020608060202 Asistencia social a la juventud  
OBJETIVO DEL PROGRAMA PRESUPUESTARIO: Contiene acciones que se orientan a brindar más y mejores oportunidades a los jóvenes que les permitan alcanzar su desarrollo físico y mental, y se incorporen a la sociedad de manera productiva.  
DEPENDENCIA GENERAL: E00 AREA DE OPERACIÓN  
DEPENDENCIA AUXILIAR: 308 Área de Orientación Familiar

**ESTRUCTURA DEL INDICADOR**

Numero NA 4.1  
NOMBRE DEL INDICADOR: Porcentaje programas de concertación y rehabilitación  
FÓRMULA DEL CÁLCULO: (Acciones de concertación y rehabilitación de lugares de esparcimiento y deportivos realizadas/ Acciones de concertación y rehabilitación de lugares de esparcimiento y deportivos programadas)\*100  
INTERPRETACIÓN: No aplica  
DIMENSIÓN QUE ATIENDE: Eficiencia  
FACTOR DE COMPARACIÓN: 0 FRECUENCIA DE MEDICIÓN: Trimestral  
DESCRIPCIÓN DEL FACTOR DE COMPARACIÓN: No se cuenta con estadística comparativa TIPO DE INDICADOR: Gestion  
LINEA BASE 0

**CALENDARIZACION TRIMESTRAL**

VARIABLES DEL INDICADOR	UNIDAD DE MEDIDA	TIPO DE OPERACION	TRIM 1	TRIM 2	TRIM 3	TRIM 4	META ANUAL
Acciones de concertación y rehabilitación de lugares de esparcimiento y deportivos realizadas			0.00	0.00	0.00	0.00	0.00
Acciones de concertación y rehabilitación de lugares de esparcimiento y deportivos programadas			0.00	0.00	0.00	0.00	0.00
RESULTADO ESPERADO			0.00	0.00	0.00	0.00	0.00

DESCRIPCIÓN DE LA META ANUAL:

MEDIOS DE VERIFICACIÓN: Registros administrativos

ELABORÓ

Ing. Minerva Elzbeide Guerrero Alcántara  
**DIF UIPPE**  
Dirección de Planeación y Desarrollo Municipal  
Ayuntamiento de Toluca

REVISÓ

Lic. Guibaldo Hernández Campuzano  
**DIF DIRECCIÓN**  
Dirección de Planeación y Desarrollo Municipal  
Ayuntamiento de Toluca

TIPO DE FICHA: OSFEM

FECHA DE ELABORACION: 22/03/2018

Hoja: 219 de 222



H. AYUNTAMIENTO  
DE TOLUCA  
2016 - 2018

IPAL DIF DE TOLUCA

Sistema de Coordinación Hacendaria del Estado de México con sus Municipios  
**Manual para la Planeación, Programación y Presupuestación Municipal del Ejercicio Anual 2018**

**Presupuesto Basado en Resultados Municipal**

**PbRM-01d FICHA TECNICA DE DISEÑO DE INDICADORES ESTRATEGICOS O DE GESTION 2018**

PILAR DE DESARROLLO / EJE TRANSVERSAL: 1 Pilar temático 1: Gobierno solidario  
TEMA DE DESARROLLO: Núcleo Social y Calidad de Vida  
PROGRAMA PRESUPUESTARIO: 02060806 Oportunidades para los jóvenes  
PROYECTO: 020608060102 Bienestar y orientación juvenil 020608060202 Asistencia social a la juventud  
OBJETIVO DEL PROGRAMA PRESUPUESTARIO: Contiene acciones que se orientan a brindar más y mejores oportunidades a los jóvenes que les permitan alcanzar su desarrollo físico y mental, y se incorporen a la sociedad de manera productiva.  
DEPENDENCIA GENERAL: E00 AREA DE OPERACIÓN  
DEPENDENCIA AUXILIAR: 308 Área de Orientación Familiar

**ESTRUCTURA DEL INDICADOR**

Numero NA 4.1

NOMBRE DEL INDICADOR: Porcentaje programas de concertación y rehabilitación  
FÓRMULA DEL CÁLCULO: (Acciones de concertación y rehabilitación de lugares de esparcimiento y deportivos realizadas/ Acciones de concertación y rehabilitación de lugares de esparcimiento y deportivos programadas)\*100  
INTERPRETACIÓN: No aplica

DIMENSIÓN QUE ATIENDE: Eficiencia

FACTOR DE COMPARACIÓN: 0

DESCRIPCIÓN DEL FACTOR DE COMPARACIÓN: No se cuenta con estadística comparativa

LINEA BASE 0

METAS DE ACTIVIDADES RELACIONADAS Y AVANCE

Organizar e impartir curso de verano en las bibliotecas de los SMDIF  
Implementar actividades recreativas, deportivas, cívicas, culturales, beneficio colectivo y capacitación para  
Concientizar a padres de familia y maestros en torno a la prevención de conductas de riesgo en adolescent  
Canalizar a adolescentes que así lo requieran a servicios médicos, nutricionales, psicológicos y jurídicos  
Implementar la estartegia de bebés virtuales como apoyo al curso taller para adolescentes  
Promover los derechos de las niñas, niños y adolescentes, a través de difusores infantiles municipales  
Impartir sesiones del taller de participación infantil en los derechos de la niñez  
Impartir pláticas a padres de familia, maestros y público en general para promover la convención de los der  
Elaborar material para promoción sobre los derechos de los niños  
Realizar evento de la elección de difusores infantiles

FRECUENCIA DE MEDICIÓN: Trimestral

TIPO DE INDICADOR: Gestion

Impartir el curso taller para adolescentes en población cautiva (escuelas)  
Promover el Servicio de Orientación Sicológica (SOS) entre la población en general  
Impartir el curso taller guía para padres y adolescentes a padres de familia y maestros  
Impartir pláticas ocasionales a adolescentes para prevenir conductas de riesgo  
Realizar brigadas con jóvenes en torno a la salud, ecología, labor social, entre otros  
Integrar grupos para promover el taller de participación infantil para la promoción de los derechos de la niñez  
Otorgar pláticas sobre la convención de los derechos a padres de familia  
Llevar a cabo foros infantiles de participación dirigidos a la población en general  
Realizar campañas y conmemoraciones dirigidas al cumplimiento de los derechos de la niñez

ELABORÓ



REVISÓ



TIPO DE FICHA: OSFEM

FECHA DE ELABORACION: 22/03/2018

Hoja: 220 de 222



H. AYUNTAMIENTO  
DE TOLUCA  
2016 - 2018

IPAL DIF DE TOLUCA

Sistema de Coordinación Hacendaria del Estado de México con sus Municipios  
**Manual para la Planeación, Programación y Presupuestación Municipal del Ejercicio Anual 2018**

**Presupuesto Basado en Resultados Municipal**

**PbRM-01d FICHA TECNICA DE DISEÑO DE INDICADORES ESTRATEGICOS O DE GESTION 2018**

PILAR DE DESARROLLO / EJE TRANSVERSAL: 1 Pilar temático 1: Gobierno solidario  
TEMA DE DESARROLLO: Núcleo Social y Calidad de Vida  
PROGRAMA PRESUPUESTARIO: 02060806 Oportunidades para los jóvenes  
PROYECTO: 020608060102 Bienestar y orientación juvenil 020608060202 Asistencia social a la juventud  
OBJETIVO DEL PROGRAMA PRESUPUESTARIO: Contiene acciones que se orientan a brindar más y mejores oportunidades a los jóvenes que les permitan alcanzar su desarrollo físico y mental, y se incorporen a la sociedad de manera productiva.  
DEPENDENCIA GENERAL: E00 AREA DE OPERACIÓN  
DEPENDENCIA AUXILIAR: 308 Área de Orientación Familiar

**ESTRUCTURA DEL INDICADOR**

Numero NA 4.2  
NOMBRE DEL INDICADOR: Porcentaje en la actividad recreativa y deportiva  
FÓRMULA DEL CÁLCULO:  $(\text{Actividades recreativas y deportivas realizadas} / \text{Actividades recreativas y deportivas realizadas programadas}) * 100$   
INTERPRETACIÓN: Mide la variación porcentual de las actividades recreativas y deportivas en beneficio de los jóvenes  
DIMENSIÓN QUE ATIENDE: Eficiencia  
FACTOR DE COMPARACIÓN: 5  
DESCRIPCIÓN DEL FACTOR DE COMPARACIÓN: Valor obtenido durante 2017  
LINEA BASE: 5  
FRECUENCIA DE MEDICIÓN: Trimestral  
TIPO DE INDICADOR: Gestion

**CALENDARIZACION TRIMESTRAL**

VARIABLES DEL INDICADOR	UNIDAD DE MEDIDA	TIPO DE OPERACION	TRIM 1	TRIM 2	TRIM 3	TRIM 4	META ANUAL
Actividades recreativas y deportivas realizadas	Actividad	Sumable	2.00	2.00	1.00	2.00	7.00
Actividades recreativas y deportivas realizadas programadas	Actividad	Sumable	2.00	2.00	1.00	2.00	7.00
RESULTADO ESPERADO			100.00	100.00	100.00	100.00	100.00

DESCRIPCIÓN DE LA META ANUAL:

MEDIOS DE VERIFICACIÓN: Registros administrativos

ELABORÓ

Ing. Minerva Etzbelde Guerrero Alcantara



REVISÓ

Lic. Gullibaldo Hernández Campuzano



TIPO DE FICHA: OSFEM

FECHA DE ELABORACION: 22/03/2018

Hoja: 221 de 222





II AYUNTAMIENTO  
DE TOLUCA  
2016 - 2018

IPAL DIF DE TOLUCA

Sistema de Coordinación Hacendaria del Estado de México con sus Municipios  
**Manual para la Planeación, Programación y Presupuestación Municipal del Ejercicio Anual 2018**

**Presupuesto Basado en Resultados Municipal**

**PbRM-01d FICHA TECNICA DE DISEÑO DE INDICADORES ESTRATEGICOS O DE GESTION 2018**

PILAR DE DESARROLLO / EJE TRANSVERSAL: 1 Pilar temático 1: Gobierno solidario  
TEMA DE DESARROLLO: Núcleo Social y Calidad de Vida  
PROGRAMA PRESUPUESTARIO: 02060806 Oportunidades para los jóvenes  
PROYECTO: 020608060102 Bienestar y orientación juvenil 020608060202 Asistencia social a la juventud  
OBJETIVO DEL PROGRAMA PRESUPUESTARIO: Contiene acciones que se orientan a brindar más y mejores oportunidades a los jóvenes que les permitan alcanzar su desarrollo físico y mental, y se incorporen a la sociedad de manera productiva.  
DEPENDENCIA GENERAL: E00 AREA DE OPERACIÓN  
DEPENDENCIA AUXILIAR: 308 Área de Orientación Familiar

**ESTRUCTURA DEL INDICADOR**

Numero NA 4.2

NOMBRE DEL INDICADOR: Porcentaje en la actividad recreativa y deportiva  
FÓRMULA DEL CÁLCULO:  $(\text{Actividades recreativas y deportivas realizadas} / \text{Actividades recreativas y deportivas programadas}) * 100$

INTERPRETACIÓN: Mide la variación porcentual de las actividades recreativas y deportivas en beneficio de los jóvenes

DIMENSIÓN QUE ATIENDE: Eficiencia

FACTOR DE COMPARACIÓN: 5

DESCRIPCIÓN DEL FACTOR DE COMPARACIÓN: Valor obtenido durante 2017

LINEA BASE 5

METAS DE ACTIVIDADES RELACIONADAS Y AVANCE

- Organizar e impartir curso de verano en las bibliotecas de los SMDIF
- Implementar actividades recreativas, deportivas, cívicas, culturales, beneficio colectivo y capacitación para
- Concientizar a padres de familia y maestros en torno a la prevención de conductas de riesgo en adolescent
- Canalizar a adolescentes que así lo requieran a servicios médicos, nutricionales, psicológicos y jurídicos
- Implementar la estrategia de bebés virtuales como apoyo al curso taller para adolescentes
- Promover los derechos de las niñas, niños y adolescentes, a través de difusores infantiles municipales
- Impartir sesiones del taller de participación infantil en los derechos de la niñez
- Impartir pláticas a padres de familia, maestros y público en general para promover la convención de los der
- Elaborar material para promoción sobre los derechos de los niños
- Realizar evento de la elección de difusores infantiles

FRECUENCIA DE MEDICIÓN: Trimestral

TIPO DE INDICADOR: Gestion

- Impartir el curso taller para adolescentes en población cautiva (escuelas)
- Promover el Servicio de Orientación Sicológica (SOS) entre la población en general
- Impartir el curso taller guía para padres y adolescentes a padres de familia y maestros
- Impartir pláticas ocasionales a adolescentes para prevenir conductas de riesgo
- Realizar brigadas con jóvenes en torno a la salud, ecología, labor social, entre otros
- Integrar grupos para promover el taller de participación infantil para la promoción de los derechos de la niñez
- Otorgar pláticas sobre la convención de los derechos a padres de familia
- Llevar a cabo foros infantiles de participación dirigidos a la población en general
- Realizar campañas y conmemoraciones dirigidas al cumplimiento de los derechos de la niñez

ELABORÓ



Ing. Minerva Elizbeide Guerrero Alcantara

REVISÓ



Lic. Guiltaldo Hernández Campuzano

TIPO DE FICHA: OSFEM

FECHA DE ELABORACION: 22/03/2018

Hoja: 222 de 222

# FICHA TÉCNICA DE SEGUIMIENTO DE INDICADORES ESTRATÉGICOS O DE GESTIÓN

## 2018

### 1ER TRIMESTRE



PILAR DE DESARROLLO / EJE TRANSVERSAL: II Eje transversal II: Gobierno de resultados  
 TEMA DE DESARROLLO: Grupo social y calidad de vida  
 PROGRAMA PRESUPUESTARIO: 01030401 Desarrollo de la función pública y ética en el servicio público  
 PROYECTO PRESUPUESTARIO: 010304010101 Fiscalización, control y evaluación interna de la gestión pública  
 OBJETIVO DEL PROGRAMA PRESUPUESTARIO: Considera las acciones tendientes a elevar la calidad de los servicios que se prestan a la población y para mejorar la atención a la ciudadanía, fomentando una vocación de servicio ético y profesional de los servidores públicos. Así mismo se incluyen las acciones de participación social que contribuyan a lograr los objetivos.  
 DEPENDENCIA GENERAL: G00 CONTRALORÍA INTERNA  
 DEPENDENCIA AUXILIAR: 303 Contraloría Interna

ESTRUCTURA DEL INDICADOR

NOMBRE DEL INDICADOR: Porcentaje de asistentes a las capacitaciones  
 FÓRMULA DEL CÁLCULO:  $(\text{Número de servidores públicos asistentes a capacitaciones} / \text{Número de servidores públicos}) * 100$   
 INTERPRETACIÓN: A mayor valor del indicador, mayor número de asistentes a capacitaciones  
 DIMENSIÓN QUE ATIENDE: Eficiencia  
 DESCRIPCIÓN DEL FACTOR DE COMPARACIÓN: No se cuenta con estadística comparativa  
 FRECUENCIA DE MEDICIÓN: Trimestral  
 AMBITO GEOGRAFICO: Municipio de Toluca  
 COBERTURA: Población del municipio  
 LINEA BASE: 0  
 Numero: NA 1.2

COMPORTAMIENTO DE LAS VARIABLES DURANTE EL TRIMESTRE: Enero-Marzo

VARIABLE	UNIDAD DE MEDIDA	OPERACION	META ANUAL	AVANCE TRIMESTRAL				AVANCE ACUMULADO			
				Programado	%	Alcanzado	%	Programado	%	Alcanzado	%
Número de servidores públicos asistentes a capacitaciones	Servidor público	Sumable	10.00	0.00	0.00	0.00	0.00	0.00	0.00	0.00	0.00
Número de servidores públicos	Servidor público	No sumable	602.00	0.00	0.00	0.00	0.00	0.00	0.00	0.00	0.00

COMPORTAMIENTO DEL INDICADOR

DESCRIPCIÓN DE LA META ANUAL

Calcula el índice de servidores públicos capacitados.

META ANUAL	TRIMESTRE: Enero-Marzo							
	AVANCE TRIMESTRAL				AVANCE ACUMULADO			
	Programado	Alcanzado	EF%	SEMAFORO	Programado	Alcanzado	EF%	SEMAFORO
1.66	0.00	0.00	0.00		0.00	0.00	0.00	

DESCRIPCIÓN DE RESULTADOS Y JUSTIFICACIÓN EN CASO DE VARIACIÓN SUPERIOR A ± 10 % RESPECTO A LO PROGRAMADO

A pesar de ser un indicador de periodicidad trimestral no se presenta avance debido a que su calendarización inicia hasta el segundo trimestre.

EVALUACION DEL INDICADOR

El resultado del indicador se encuentra en nivel óptimo, se continuará sumando esfuerzos a fin de permanecer con la misma calificación.

DEPENDENCIA GENERAL: G00 CONTRALORÍA INTERNA  
 DEPENDENCIA AUXILIAR: 303 Contraloría Interna

ELABORO

Ing. Minerva Eizbeide Guerrero Alcantara

REVISÓ

Lic. Guibaldo Hernández Campuzano





**PILAR DE DESARROLLO / EJE TRANSVERSAL:** II Eje transversal II. Gobierno de resultados  
**TEMA DE DESARROLLO:** Grupo social y calidad de vida  
**PROGRAMA PRESUPUESTARIO:** 01030401 Desarrollo de la función pública y ética en el servicio público  
**PROYECTO PRESUPUESTARIO:** 010304010101 Fiscalización, control y evaluación interna de la gestión pública  
**OBJETIVO DEL PROGRAMA PRESUPUESTARIO:** Considera las acciones tendientes a elevar la calidad de los servicios que se prestan a la población y para mejorar la atención a la ciudadanía, fomentando una vocación de servicio ético y profesional de los servidores públicos. Así mismo se incluyen las acciones de participación social que contribuyan a lograr los objetivos.  
**DEPENDENCIA GENERAL:** G00 CONTRALORÍA INTERNA  
**DEPENDENCIA AUXILIAR:** 303 Contraloría Interna

**ESTRUCTURA DEL INDICADOR**

**NOMBRE DEL INDICADOR:** Porcentaje de carteles informativos  
**FÓRMULA DEL CÁLCULO:** (Carteles informativos elaborados/Carteles informativos requeridos)\*100  
**INTERPRETACIÓN:** A mayor valor del indicador, mayor número de carteles informativos  
**DIMENSIÓN QUE ATIENDE:** Eficiencia  
**DESCRIPCIÓN DEL FACTOR DE COMPARACIÓN:** No se cuenta con estadística comparativa  
**AMBITO GEOGRAFICO:** Municipio de Toluca  
**COBERTURA:** Población del municipio  
**LINEA BASE:** 0  
**FRECUENCIA DE MEDICIÓN:** Trimestral  
**Numero:** NA 2.1

**COMPORTAMIENTO DE LAS VARIABLES DURANTE EL TRIMESTRE: Enero-Marzo**

VARIABLE	UNIDAD DE MEDIDA	OPERACION	META ANUAL	AVANCE TRIMESTRAL				AVANCE ACUMULADO			
				Programado	%	Alcanzado	%	Programado	%	Alcanzado	%
Carteles informativos elaborados	Cartel	Sumable	1.00	0.00	0.00	0.00	0.00	0.00	0.00	0.00	0.00
Carteles informativos requeridos	Cartel	Sumable	1.00	0.00	0.00	0.00	0.00	0.00	0.00	0.00	0.00

**COMPORTAMIENTO DEL INDICADOR**

**DESCRIPCION DE LA META ANUAL**

Se presentará un cartel informativo referente a la manifestación de bienes de los servidores públicos

META ANUAL	TRIMESTRE: Enero-Marzo							
	AVANCE TRIMESTRAL				AVANCE ACUMULADO			
	Programado	Alcanzado	EF%	SEMAFORO	Programado	Alcanzado	EF%	SEMAFORO
100.00	0.00	0.00	0.00		0.00	0.00	0.00	

**DESCRIPCIÓN DE RESULTADOS Y JUSTIFICACIÓN EN CASO DE VARIACIÓN SUPERIOR A ± 10 % RESPECTO A LO PROGRAMADO**

A pesar de ser un indicador de periodicidad trimestral no se presenta avance debido a que su calendarización inicia hasta el segundo trimestre.

**EVALUACION DEL INDICADOR**

El resultado del indicador se encuentra en nivel óptimo, se continuará sumando esfuerzos a fin de permanecer con la misma calificación.

**DEPENDENCIA GENERAL:** G00 CONTRALORÍA INTERNA  
**DEPENDENCIA AUXILIAR:** 303 Contraloría Interna

ELABORÓ

**DIF** UIPPE

Ing. Minerva Etzbeide Guerrero Alcantara

REVISÓ

**DIF** DIRECCIÓN

Lic. Guilibaldo Hernández Campuzano



PILAR DE DESARROLLO / EJE TRANSVERSAL: II Eje transversal II: Gobierno de resultados  
 TEMA DE DESARROLLO: Grupo social y calidad de vida  
 PROGRAMA PRESUPUESTARIO: 01030401 Desarrollo de la función pública y ética en el servicio público  
 PROYECTO PRESUPUESTARIO: 010304010101 Fiscalización, control y evaluación interna de la gestión pública  
 OBJETIVO DEL PROGRAMA PRESUPUESTARIO: Considera las acciones tendientes a elevar la calidad de los servicios que se prestan a la población y para mejorar la atención a la ciudadanía, fomentando una vocación de servicio ético y profesional de los servidores públicos. Así mismo se incluyen las acciones de participación social que contribuyan a lograr los objetivos.  
 DEPENDENCIA GENERAL: G00 CONTRALORÍA INTERNA  
 DEPENDENCIA AUXILIAR: 303 Contraloría Interna

ESTRUCTURA DEL INDICADOR

NOMBRE DEL INDICADOR: Porcentaje de reportes de auditorías  
 FÓRMULA DEL CÁLCULO: (Reportes de auditorías integrados al expediente/Reportes de auditorías generados)\*100  
 INTERPRETACIÓN: A mayor valor del indicador, mayor número de reportes de auditorías generados  
 DIMENSIÓN QUE ATIENDE: Eficiencia FRECUENCIA DE MEDICIÓN: Trimestral  
 DESCRIPCIÓN DEL FACTOR DE COMPARACIÓN: Número de reportes de auditoría realizados durante 2017  
 AMBITO GEOGRAFICO: Municipio de Toluca  
 COBERTURA: Población del municipio  
 LINEA BASE: 4  
 Numero: NA 3.1

COMPORTAMIENTO DE LAS VARIABLES DURANTE EL TRIMESTRE: Enero-Marzo

VARIABLE	UNIDAD DE MEDIDA	OPERACION	META ANUAL	AVANCE TRIMESTRAL				AVANCE ACUMULADO			
				Programado	%	Alcanzado	%	Programado	%	Alcanzado	%
Reportes de auditorías integrados al expediente	Reporte	Sumable	3.00	1.00	33.33	1.00	100.00	1.00	33.33	1.00	100.00
Reportes de auditorías generados	Reporte	Sumable	3.00	1.00	33.33	1.00	100.00	1.00	33.33	1.00	100.00

COMPORTAMIENTO DEL INDICADOR

DESCRIPCION DE LA META ANUAL

Se realizará un reporte por cada auditoría que se lleve a cabo durante 2018

META ANUAL	TRIMESTRE: Enero-Marzo							
	AVANCE TRIMESTRAL				AVANCE ACUMULADO			
	Programado	Alcanzado	EF%	SEMAFORO	Programado	Alcanzado	EF%	SEMAFORO
100.00	100.00	100.00	100.00	Adecuado	100.00	100.00	100.00	Adecuado

DESCRIPCIÓN DE RESULTADOS Y JUSTIFICACIÓN EN CASO DE VARIACIÓN SUPERIOR A ± 10 % RESPECTO A LO PROGRAMADO

Se cubrió a cabalidad el reporte programado para el primer trimestre.

EVALUACION DEL INDICADOR

El resultado del indicador se encuentra en nivel óptimo, se continuará sumando esfuerzos a fin de permanecer con la misma calificación.

DEPENDENCIA GENERAL: G00 CONTRALORÍA INTERNA  
 DEPENDENCIA AUXILIAR: 303 Contraloría Interna

ELABORÓ  
  
 EQUIPE

Ing. Minerva Eizbeide Guerrero Alcantara

REVISÓ  
  
 DIF DIRECCIÓN

Lic. Guibaldo Hernández Camuzano



**PILAR DE DESARROLLO / EJE TRANSVERSAL:** II Eje transversal II: Gobierno de resultados  
**TEMA DE DESARROLLO:** Gobierno eficiente que genere resultados  
**PROGRAMA PRESUPUESTARIO:** 01050205 Planeación y presupuesto basado en resultados  
**PROYECTO PRESUPUESTARIO:** 010502050102 Planeación de proyectos para el desarrollo social 010502050107 Planeación y evaluación para el desarrollo municipal  
**OBJETIVO DEL PROGRAMA PRESUPUESTARIO:** Comprende el conjunto de actividades para la coordinación, participación, elaboración, actualización e instrumentación del Plan de Desarrollo Municipal y planes y programas que de él se deriven; asimismo incluye las actividades asociadas a la operación del Sistema de Coordinación Hacendaria del Estado de México; así como la definición de los mecanismos necesarios para facilitar el proceso de plane  
**DEPENDENCIA GENERAL:** B00 DIRECCIÓN GENERAL  
**DEPENDENCIA AUXILIAR:** 304 Planeación, B00 Direccion General

**ESTRUCTURA DEL INDICADOR**

**NOMBRE DEL INDICADOR:** Porcentaje de asesorías brindadas en materia del Sistema de Evaluación del Desempeño Municipal.  
**FÓRMULA DEL CÁLCULO:** (Total de asesorías brindadas en materia del SED / Total de asesorías solicitadas en materia del SED) \*100  
**INTERPRETACIÓN:** A mayor valor del indicador, mayor número de asesorías brindadas  
**DIMENSIÓN QUE ATIENDE:** Eficiencia **FRECUENCIA DE MEDICIÓN:** Trimestral  
**DESCRIPCIÓN DEL FACTOR DE COMPARACIÓN:** No se cuenta con estadística comparativa  
**AMBITO GEOGRAFICO:** Municipio de Toluca  
**COBERTURA:** Población del municipio  
**LINEA BASE:** 0  
**Numero:** NC 2

**COMPORTAMIENTO DE LAS VARIABLES DURANTE EL TRIMESTRE: Enero-Marzo**

VARIABLE	UNIDAD DE MEDIDA	OPERACION	META ANUAL	AVANCE TRIMESTRAL				AVANCE ACUMULADO			
				Programado	%	Alcanzado	%	Programado	%	Alcanzado	%
Total de asesorías brindadas en materia del SED	Asesoría	Sumable	4.00	1.00	25.00	1.00	100.00	1.00	25.00	1.00	100.00
Total de asesorías solicitadas en materia del SED	Asesoría	Sumable	4.00	1.00	25.00	1.00	100.00	1.00	25.00	1.00	100.00

**COMPORTAMIENTO DEL INDICADOR**

**DESCRIPCION DE LA META ANUAL**

Se programa una asesoría global por trimestre en la que se abarcarán los temas referentes al periodo siguiente

META ANUAL	TRIMESTRE: Enero-Marzo							
	AVANCE TRIMESTRAL				AVANCE ACUMULADO			
	Programado	Alcanzado	EF%	SEMAFORO	Programado	Alcanzado	EF%	SEMAFORO
100.00	100.00	100.00	100.00	Adecuado	100.00	100.00	100.00	Adecuado

**DESCRIPCIÓN DE RESULTADOS Y JUSTIFICACIÓN EN CASO DE VARIACIÓN SUPERIOR A ± 10 % RESPECTO A LO PROGRAMADO**

Se cumplió a cabalidad la asesoría general programada para el primer trimestre

**EVALUACION DEL INDICADOR**

El resultado del indicador se encuentra en nivel óptimo, se continuará sumando esfuerzos a fin de permanecer con la misma calificación.

**DEPENDENCIA GENERAL:** B00 DIRECCIÓN GENERAL  
**DEPENDENCIA AUXILIAR:** 304 Planeación, B00 Direccion General

ELABORÓ

Ing. Minerva Etzalde Guerrero Alcantara

REVISÓ

Lic. Guilibaldo Hernández Campuzano





S H. AYUNTAMIENTO DE TOLUCA 2016 - 2018

PbRm-08b FICHA TECNICA DE SEGUIMIENTO DE INDICADORES 2018 DE GESTIÓN O ESTRATEGICO



TIPO DE FICHA: OSFEM

PILAR DE DESARROLLO / EJE TRANSVERSAL: II Eje transversal II: Gobierno de resultados  
 TEMA DE DESARROLLO: Gobierno eficiente que genere resultados  
 PROGRAMA PRESUPUESTARIO: 01050205 Planeación y presupuesto basado en resultados  
 PROYECTO PRESUPUESTARIO: 010502050102 Planeación de proyectos para el desarrollo social 010502050107 Planeación y evaluación para el desarrollo municipal  
 OBJETIVO DEL PROGRAMA PRESUPUESTARIO: Comprende el conjunto de actividades para la coordinación, participación, elaboración, actualización e instrumentación del Plan de Desarrollo Municipal y planes y programas que de él se deriven; asimismo incluye las actividades asociadas a la operación del Sistema de Coordinación Hacendaria del Estado de México; así como la definición de los mecanismos necesarios para facilitar el proceso de planeación.  
 DEPENDENCIA GENERAL: B00 DIRECCIÓN GENERAL  
 DEPENDENCIA AUXILIAR: 304 Planeación, B00 Direccion General

ESTRUCTURA DEL INDICADOR

NOMBRE DEL INDICADOR: Porcentaje de cumplimiento en la elaboración y publicación del PAE.  
 FÓRMULA DEL CÁLCULO: (Elaboración y publicación del PAE / Documento programado a elaborar y publicar).  
 INTERPRETACIÓN: A mayor valor del indicador, mayor porcentaje de cumplimiento  
 DIMENSIÓN QUE ATIENDE: Eficiencia FRECUENCIA DE MEDICIÓN: Trimestral  
 DESCRIPCIÓN DEL FACTOR DE COMPARACIÓN: No se cuenta con estadística comparativa  
 AMBITO GEOGRAFICO: Municipio de Toluca  
 COBERTURA: Población del municipio  
 LINEA BASE: 0  
 Numero: NC 3

COMPORTAMIENTO DE LAS VARIABLES DURANTE EL TRIMESTRE: Enero-Marzo

VARIABLE	UNIDAD DE MEDIDA	OPERACION	META ANUAL	AVANCE TRIMESTRAL				AVANCE ACUMULADO			
				Programado	%	Alcanzado	%	Programado	%	Alcanzado	%
Elaboración y publicación del PAE	Documento	Sumable	1.00	0.00	0.00	0.00	0.00	0.00	0.00	0.00	0.00
Documento programado a elaborar y publicar	Documento	Sumable	1.00	0.00	0.00	0.00	0.00	0.00	0.00	0.00	0.00

COMPORTAMIENTO DEL INDICADOR

DESCRIPCION DE LA META ANUAL

Se elaborará y publicará el PAE 2018, obteniendo el 100% de calificación para el indicador

META ANUAL	TRIMESTRE: Enero-Marzo							
	AVANCE TRIMESTRAL				AVANCE ACUMULADO			
	Programado	Alcanzado	EF%	SEMAFORO	Programado	Alcanzado	EF%	SEMAFORO
100.00	0.00	0.00	0.00	Adecuado	0.00	0.00	0.00	Adecuado

DESCRIPCIÓN DE RESULTADOS Y JUSTIFICACIÓN EN CASO DE VARIACIÓN SUPERIOR A ± 10 % RESPECTO A LO PROGRAMADO

Se presenta avance hasta el segundo trimestre, mismo en el que se cumplirá la meta anual al 100%, en el primer trimestre no se considera programación.

EVALUACION DEL INDICADOR

El resultado del indicador se encuentra en nivel óptimo, se continuará sumando esfuerzos a fin de permanecer con la misma calificación.

DEPENDENCIA GENERAL: B00 DIRECCIÓN GENERAL  
 DEPENDENCIA AUXILIAR: 304 Planeación, B00 Direccion General

ELABORÓ

**DIF** JIPPE

Ing. Minerva Etzbeide Guerrero Alcantara

REVISÓ

**DIF** DIRECCIÓN

Lic. Guibaldo Hernández Campuzano



PbRm-08b FICHA TECNICA DE SEGUIMIENTO DE INDICADORES 2018 DE GESTIÓN O ESTRATEGICO



S H. AYUNTAMIENTO DE TOLUCA 2016 - 2018

TIPO DE FICHA: OSFEM

PILAR DE DESARROLLO / EJE TRANSVERSAL: II Eje transversal II: Gobierno de resultados  
 TEMA DE DESARROLLO: Gobierno eficiente que genere resultados  
 PROGRAMA PRESUPUESTARIO: 01050205 Planeación y presupuesto basado en resultados  
 PROYECTO PRESUPUESTARIO: 010502050102 Planeación de proyectos para el desarrollo social 010502050107 Planeación y evaluación para el desarrollo municipal  
 OBJETIVO DEL PROGRAMA PRESUPUESTARIO: Comprende el conjunto de actividades para la coordinación, participación, elaboración, actualización e instrumentación del Plan de Desarrollo Municipal y planes y programas que de él se deriven; asimismo incluye las actividades asociadas a la operación del Sistema de Coordinación Hacendaria del Estado de México; así como la definición de los mecanismos necesarios para facilitar el proceso de plane  
 DEPENDENCIA GENERAL: B00 DIRECCIÓN GENERAL  
 DEPENDENCIA AUXILIAR: 304 Planeación, B00 Dirección General

ESTRUCTURA DEL INDICADOR

NOMBRE DEL INDICADOR: Porcentaje de alineación de formatos de PbRM en cumplimiento al Manual de Planeación, programación y presupuestación  
 FÓRMULA DEL CÁLCULO: (Formatos PbRM requisitados en alineación al Manual de Planeación, programación y Presupuestación vigente/Total de formatos PbRM manejados por ayuntamiento)\*100  
 INTERPRETACIÓN: A mayor valor del indicador, mayor número de formatos requisitados  
 DIMENSIÓN QUE ATIENDE: Eficiencia FRECUENCIA DE MEDICIÓN: Trimestral  
 DESCRIPCIÓN DEL FACTOR DE COMPARACIÓN: Valor obtenido durante 2017  
 AMBITO GEOGRAFICO: Municipio de Toluca  
 COBERTURA: Población del municipio  
 LINEA BASE: 3  
 Numero: NA 1.1

COMPORTAMIENTO DE LAS VARIABLES DURANTE EL TRIMESTRE: Enero-Marzo

VARIABLE	UNIDAD DE MEDIDA	OPERACION	META ANUAL	AVANCE TRIMESTRAL				AVANCE ACUMULADO			
				Programado	%	Alcanzado	%	Programado	%	Alcanzado	%
Formatos PbRM requisitados en alineación al Manual de Planeación, programación y Presupuestación vigente	Formato	Sumable	6.00	3.00	50.00	3.00	100.00	3.00	50.00	3.00	100.00
Total de formatos PbRM manejados por ayuntamiento	Formato	Sumable	6.00	3.00	50.00	3.00	100.00	3.00	50.00	3.00	100.00

COMPORTAMIENTO DEL INDICADOR

DESCRIPCION DE LA META ANUAL

Este indicador mide la eficacia entre los formatos requisitados y los manejados por el ayuntamiento, esperando un valor final del 100%

META ANUAL	TRIMESTRE: Enero-Marzo							
	AVANCE TRIMESTRAL				AVANCE ACUMULADO			
	Programado	Alcanzado	EF%	SEMAFORO	Programado	Alcanzado	EF%	SEMAFORO
100.00	100.00	100.00	100.00	Adecuado	100.00	100.00	100.00	Adecuado

DESCRIPCIÓN DE RESULTADOS Y JUSTIFICACIÓN EN CASO DE VARIACIÓN SUPERIOR A ± 10 % RESPECTO A LO PROGRAMADO

Se cumplió a cabalidad lo programado para el primer trimestre, de acuerdo a la normatividad establecida en el Manual para la Planeación, Programación y Presupuestación 2018

EVALUACION DEL INDICADOR

El resultado del indicador se encuentra en nivel óptimo, se continuará sumando esfuerzos a fin de permanecer con la misma calificación.

DEPENDENCIA GENERAL: B00 DIRECCIÓN GENERAL  
 DEPENDENCIA AUXILIAR: 304 Planeación, B00 Dirección General

ELABORÓ



Ing. Minerva Etzbeide Guerrero Alcantara

REVISÓ



Lic. Guibaldo Hernández Campuzano



PbRm-08b FICHA TECNICA DE SEGUIMIENTO DE INDICADORES 2018 DE GESTIÓN O ESTRATEGICO



S H. AYUNTAMIENTO DE TOLUCA 2016 - 2018

TIPO DE FICHA: OSFEM

PILAR DE DESARROLLO / EJE TRANSVERSAL: II Eje transversal II: Gobierno de resultados
TEMA DE DESARROLLO: Gobierno eficiente que genere resultados
PROGRAMA PRESUPUESTARIO: 01050205 Planeación y presupuesto basado en resultados
PROYECTO PRESUPUESTARIO: 010502050102 Planeación de proyectos para el desarrollo social
OBJETIVO DEL PROGRAMA PRESUPUESTARIO: Comprende el conjunto de actividades para la coordinación, participación, elaboración, actualización e instrumentación del Plan de Desarrollo Municipal...

ESTRUCTURA DEL INDICADOR

NOMBRE DEL INDICADOR: Porcentaje de asesorías en materia de indicadores de desempeño
FORMULA DEL CÁLCULO: (Asesorías en materia de indicadores / Total de asesorías brindadas en materia del SEDM) \* 100
INTERPRETACIÓN: A mayor valor del indicador, mayor número de asesorías otorgadas
DIMENSIÓN QUE ATIENDE: Eficiencia
DESCRIPCIÓN DEL FACTOR DE COMPARACIÓN: No se cuenta con estadística comparativa
FRECUENCIA DE MEDICIÓN: Trimestral
AMBITO GEOGRAFICO: Municipio de Toluca
COBERTURA: Población del municipio
LINEA BASE: 0
Numero: NA 2.1

COMPORTAMIENTO DE LAS VARIABLES DURANTE EL TRIMESTRE: Enero-Marzo

Table with 12 columns: VARIABLE, UNIDAD DE MEDIDA, OPERACION, META ANUAL, AVANCE TRIMESTRAL (Programado, %, Alcanzado, %), AVANCE ACUMULADO (Programado, %, Alcanzado, %). Rows include 'Asesorías en materia de indicadores' and 'Total de asesorías brindadas en materia del SEDM'.

COMPORTAMIENTO DEL INDICADOR

DESCRIPCIÓN DE LA META ANUAL

Mide la eficacia de asesorías otorgadas a los servidores públicos en materia de indicadores, esperando obtener el 100% de calificación

Table with 9 columns: META ANUAL, TRIMESTRE: Enero-Marzo (AVANCE TRIMESTRAL: Programado, Alcanzado, EF%, SEMAFORO; AVANCE ACUMULADO: Programado, Alcanzado, EF%, SEMAFORO). Row shows 100.00 for all metrics.

DESCRIPCIÓN DE RESULTADOS Y JUSTIFICACIÓN EN CASO DE VARIACIÓN SUPERIOR A ± 10 % RESPECTO A LO PROGRAMADO

Se cumple a cabalidad lo programado para el primer trimestre.

EVALUACION DEL INDICADOR

El resultado del indicador se encuentra en nivel óptimo, se continuará sumando esfuerzos a fin de permanecer con la misma calificación.

DEPENDENCIA GENERAL: B00 DIRECCIÓN GENERAL
DEPENDENCIA AUXILIAR: 304 Planeación, B00 Dirección General

ELABORÓ

Signature and stamp of Ing. Minerva Etxbelde Guerrero Alcantara

Ing. Minerva Etxbelde Guerrero Alcantara

REVISÓ

Signature and stamp of Lic. Guilibaldo Hernandez Campuzano

Lic. Guilibaldo Hernandez Campuzano





PILAR DE DESARROLLO / EJE TRANSVERSAL: II Eje transversal II: Gobierno de resultados  
 TEMA DE DESARROLLO: Gobierno eficiente que genere resultados  
 PROGRAMA PRESUPUESTARIO: 01050205 Planeación y presupuesto basado en resultados  
 PROYECTO PRESUPUESTARIO: 010502050102 Planeación de proyectos para el desarrollo social 010502050107 Planeación y evaluación para el desarrollo municipal  
 OBJETIVO DEL PROGRAMA PRESUPUESTARIO: Comprende el conjunto de actividades para la coordinación, participación, elaboración, actualización e instrumentación del Plan de Desarrollo Municipal y planes y programas que de él se deriven; asimismo incluye las actividades asociadas a la operación del Sistema de Coordinación Hacendaria del Estado de México; así como la definición de los mecanismos necesarios para facilitar el proceso de planeación.  
 DEPENDENCIA GENERAL: B00 DIRECCIÓN GENERAL  
 DEPENDENCIA AUXILIAR: 304 Planeación, B00 Dirección General

ESTRUCTURA DEL INDICADOR

NOMBRE DEL INDICADOR: Porcentaje de asesorías en materia de evaluaciones  
 FÓRMULA DEL CÁLCULO:  $(\text{Asesorías en materia de evaluaciones} / \text{Total de asesorías brindadas en materia del SEDM}) * 100$   
 INTERPRETACIÓN: A mayor valor del indicador, mayor número de asesorías otorgadas  
 DIMENSIÓN QUE ATIENDE: Eficiencia FRECUENCIA DE MEDICIÓN: Trimestral  
 DESCRIPCIÓN DEL FACTOR DE COMPARACIÓN: No se cuenta con estadística comparativa  
 AMBITO GEOGRAFICO: Municipio de Toluca  
 COBERTURA: Población del municipio  
 LINEA BASE: 0  
 Numero: NA 2.2

COMPORTAMIENTO DE LAS VARIABLES DURANTE EL TRIMESTRE: Enero-Marzo

VARIABLE	UNIDAD DE MEDIDA	OPERACION	META ANUAL	AVANCE TRIMESTRAL				AVANCE ACUMULADO			
				Programado	%	Alcanzado	%	Programado	%	Alcanzado	%
Asesorías en materia de evaluaciones	Asesoría	Sumable	4.00	1.00	25.00	1.00	100.00	1.00	25.00	1.00	100.00
Total de asesorías brindadas en materia del SEDM	Asesoría	Sumable	4.00	1.00	25.00	1.00	100.00	1.00	25.00	1.00	100.00

COMPORTAMIENTO DEL INDICADOR

DESCRIPCIÓN DE LA META ANUAL

Mide la eficacia de asesorías otorgadas a los servidores públicos en materia de evaluaciones, esperando obtener el 100% de calificación

META ANUAL	TRIMESTRE: Enero-Marzo							
	AVANCE TRIMESTRAL				AVANCE ACUMULADO			
	Programado	Alcanzado	EF%	SEMAFORO	Programado	Alcanzado	EF%	SEMAFORO
100.00	100.00	100.00	100.00	Adecuado	100.00	100.00	100.00	Adecuado

DESCRIPCIÓN DE RESULTADOS Y JUSTIFICACIÓN EN CASO DE VARIACIÓN SUPERIOR A ± 10 % RESPECTO A LO PROGRAMADO

Se brindó la asesoría programada a las áreas responsables de la información que alimenta los indicadores, con la finalidad de analizar los datos obtenidos al cierre del trimestre.

EVALUACION DEL INDICADOR

El resultado del indicador se encuentra en nivel óptimo, se continuará sumando esfuerzos a fin de permanecer con la misma calificación.

DEPENDENCIA GENERAL: B00 DIRECCIÓN GENERAL  
 DEPENDENCIA AUXILIAR: 304 Planeación, B00 Dirección General

ELABORÓ

Ing. Minerva Etzbeide Guerrero Alcantara



REVISÓ

Lic. Guilbaldo Hernández Campuzano





PILAR DE DESARROLLO / EJE TRANSVERSAL: II Eje transversal II: Gobierno de resultados  
 TEMA DE DESARROLLO: Gobierno eficiente que genere resultados  
 PROGRAMA PRESUPUESTARIO: 01050205 Planeación y presupuesto basado en resultados  
 PROYECTO PRESUPUESTARIO: 010502050102 Planeación de proyectos para el desarrollo social 010502050107 Planeación y evaluación para el desarrollo municipal  
 OBJETIVO DEL PROGRAMA PRESUPUESTARIO: Comprende el conjunto de actividades para la coordinación, participación, elaboración, actualización e instrumentación del Plan de Desarrollo Municipal y planes y programas que de él se deriven; asimismo incluye las actividades asociadas a la operación del Sistema de Coordinación Hacendaria del Estado de México; así como la definición de los mecanismos necesarios para facilitar el proceso de planeación  
 DEPENDENCIA GENERAL: B00 DIRECCIÓN GENERAL  
 DEPENDENCIA AUXILIAR: 304 Planeación, B00 Direccion General

ESTRUCTURA DEL INDICADOR

NOMBRE DEL INDICADOR: Porcentaje de cumplimiento de las evaluaciones señaladas en el PAE  
 FÓRMULA DEL CÁLCULO:  $(\text{Total de evaluaciones realizadas señaladas en el PAE} / \text{Total de evaluaciones señaladas en el PAE}) * 100$   
 INTERPRETACIÓN: A mayor valor del indicador mayor porcentaje de cumplimiento  
 DIMENSIÓN QUE ATIENDE: Eficiencia FRECUENCIA DE MEDICIÓN: Trimestral  
 DESCRIPCIÓN DEL FACTOR DE COMPARACIÓN: No se cuenta con estadística comparativa  
 AMBITO GEOGRAFICO: Municipio de Toluca  
 COBERTURA: Población del municipio  
 LINEA BASE: 0  
 Numero: NA 3.1

COMPORTAMIENTO DE LAS VARIABLES DURANTE EL TRIMESTRE: Enero-Marzo

VARIABLE	UNIDAD DE MEDIDA	OPERACION	META ANUAL	AVANCE TRIMESTRAL				AVANCE ACUMULADO			
				Programado	%	Alcanzado	%	Programado	%	Alcanzado	%
Total de evaluaciones realizadas señaladas en el PAE	Evaluaciones	Sumable	1.00	0.00	0.00	0.00	0.00	0.00	0.00	0.00	0.00
Total de evaluaciones señaladas en el PAE	Evaluaciones	Sumable	1.00	0.00	0.00	0.00	0.00	0.00	0.00	0.00	0.00

COMPORTAMIENTO DEL INDICADOR

DESCRIPCIÓN DE LA META ANUAL

Mide la eficacia de evaluaciones realizadas de acuerdo al PAE, esperando obtener el 100% de calificación

META ANUAL	TRIMESTRE: Enero-Marzo							
	AVANCE TRIMESTRAL				AVANCE ACUMULADO			
	Programado	Alcanzado	EF%	SEMAFORO	Programado	Alcanzado	EF%	SEMAFORO
100.00	0.00	0.00	0.00	Adecuado	0.00	0.00	0.00	Adecuado

DESCRIPCIÓN DE RESULTADOS Y JUSTIFICACIÓN EN CASO DE VARIACIÓN SUPERIOR A ± 10 % RESPECTO A LO PROGRAMADO

Para el primer trimestre no se presenta programación ya que se finalizarán las evaluaciones durante el último trimestre del año

EVALUACION DEL INDICADOR

El resultado del indicador se encuentra en nivel óptimo, se continuará sumando esfuerzos a fin de permanecer con la misma calificación.

DEPENDENCIA GENERAL: B00 DIRECCIÓN GENERAL  
 DEPENDENCIA AUXILIAR: 304 Planeación, B00 Direccion General

ELABORÓ

Ing. Minerva Elzbeide Guerrero Alcantara

REVISÓ

Lic. Guibaldo Hernández Campuzano



PILAR DE DESARROLLO / EJE TRANSVERSAL: II Eje transversal II: Gobierno de resultados  
 TEMA DE DESARROLLO: Gobierno eficiente que genere resultados.  
 PROGRAMA PRESUPUESTARIO: 01050206 Consolidación de la administración pública de resultados  
 PROYECTO PRESUPUESTARIO: 010502060101 Administración de personal 010502060201 Adquisiciones y servicios  
 010502060301 Control del patrimonio y normatividad  
 OBJETIVO DEL PROGRAMA PRESUPUESTARIO: Comprende el conjunto de actividades y herramientas que permiten la toma de decisiones sobre la aplicación de los recursos públicos con el objeto de mejorar la calidad del gasto público y la rendición de cuentas.  
 DEPENDENCIA GENERAL: C00 TESORERIA  
 DEPENDENCIA AUXILIAR: 307 Área de Administración

ESTRUCTURA DEL INDICADOR

NOMBRE DEL INDICADOR: Tasa de variación en las incidencias determinadas por concepto de los registros de puntualidad y asistencia  
 FÓRMULA DEL CÁLCULO: ((Incidencias determinadas por concepto de los registros de puntualidad y asistencia en el mes actual/ Incidencias determinadas por concepto de los registros de puntualidad y asistencia en el mes anterior)-1)\*100  
 INTERPRETACIÓN: A menor valor del indicador menor número de incidencias registradas  
 DIMENSIÓN QUE ATIENDE: Eficiencia FRECUENCIA DE MEDICIÓN: Mensual  
 DESCRIPCIÓN DEL FACTOR DE COMPARACIÓN: Valor obtenido durante 2017  
 AMBITO GEOGRAFICO: Municipio de Toluca  
 COBERTURA: Población del municipio  
 LINEA BASE: 24  
 Numero: NA 1.1

COMPORTAMIENTO DE LAS VARIABLES DURANTE EL TRIMESTRE: Enero-Marzo

VARIABLE	UNIDAD DE MEDIDA	OPERACION	META ANUAL	AVANCE TRIMESTRAL				AVANCE ACUMULADO			
				Programado	%	Alcanzado	%	Programado	%	Alcanzado	%
Incidencias determinadas por concepto de los registros de puntualidad y asistencia en el mes actual	Reporte	Sumable	12.00	3.00	25.00	3.00	100.00	3.00	25.00	3.00	100.00
Incidencias determinadas por concepto de los registros de puntualidad y asistencia en el mes anterior	Reporte	Sumable	15.00	6.00	40.00	6.00	100.00	6.00	40.00	6.00	100.00

COMPORTAMIENTO DEL INDICADOR

DESCRIPCION DE LA META ANUAL

META ANUAL	TRIMESTRE: Enero-Marzo							
	AVANCE TRIMESTRAL				AVANCE ACUMULADO			
	Programado	Alcanzado	EF%	SEMAFORO	Programado	Alcanzado	EF%	SEMAFORO
-20.00	-50.00	-50.00	100.00	Adecuado	-50.00	-50.00	100.00	Adecuado

DESCRIPCIÓN DE RESULTADOS Y JUSTIFICACIÓN EN CASO DE VARIACIÓN SUPERIOR A ± 10 % RESPECTO A LO PROGRAMADO

Se presenta un resultado negativo, sin embargo, es el valor que se esperaba obtener debido a que en el trimestre con el que se compara se llevaron a cabo más acciones de este tipo por ser cierre de ejercicio fiscal.

EVALUACION DEL INDICADOR

El resultado del indicador se encuentra en nivel óptimo, se continuará sumando esfuerzos a fin de permanecer con la misma calificación.

DEPENDENCIA GENERAL: C00 TESORERIA  
 DEPENDENCIA AUXILIAR: 307 Área de Administración

ELABORÓ

*[Firma]*  
**DIF** UIPPE

Ing. Minerva Etzbeide Guerrero Alcantara

REVISÓ

*[Firma]*  
**DIF** DIRECCIÓN

Lic. Guilbaldo Hernández Campuzano





PILAR DE DESARROLLO / EJE TRANSVERSAL: II Eje transversal II: Gobierno de resultados  
 TEMA DE DESARROLLO: Gobierno eficiente que genere resultados.  
 PROGRAMA PRESUPUESTARIO: 01050206 Consolidación de la administración pública de resultados  
 PROYECTO PRESUPUESTARIO: 010502060101 Administración de personal 010502060201 Adquisiciones y servicios  
 010502060301 Control del patrimonio y normatividad  
 OBJETIVO DEL PROGRAMA PRESUPUESTARIO: Comprende el conjunto de actividades y herramientas que permiten la toma de decisiones sobre la aplicación de los recursos públicos con el objeto de mejorar la calidad del gasto público y la rendición de cuentas.  
 DEPENDENCIA GENERAL: C00 TESORERIA  
 DEPENDENCIA AUXILIAR: 307 Área de Administración

ESTRUCTURA DEL INDICADOR

NOMBRE DEL INDICADOR: Porcentaje en la ejecución del Programa Anual de Adquisiciones  
 FÓRMULA DEL CÁLCULO: (Monto por concepto de adquisiciones ejercido/Monto por concepto de adquisiciones programadas)\*100  
 INTERPRETACIÓN: A mayor valor del indicador mayor número de compras ejecutadas  
 DIMENSIÓN QUE ATIENDE: Eficiencia FRECUENCIA DE MEDICIÓN: Trimestral  
 DESCRIPCIÓN DEL FACTOR DE COMPARACIÓN: Valor obtenido durante 2017  
 AMBITO GEOGRAFICO: Municipio de Toluca  
 COBERTURA: Población del municipio  
 LINEA BASE: 111,411,997.00  
 Numero: NA 2.1

COMPORTAMIENTO DE LAS VARIABLES DURANTE EL TRIMESTRE: Enero-Marzo

VARIABLE	UNIDAD DE MEDIDA	OPERACION	META ANUAL	AVANCE TRIMESTRAL				AVANCE ACUMULADO			
				Programado	%	Alcanzado	%	Programado	%	Alcanzado	%
Monto por concepto de adquisiciones ejercido	Pesos	Sumable	44,694,908.00	8,429,527.00	18.86	1,915,071.00	22.72	8,429,527.00	18.86	1,915,071.00	22.72
Monto por concepto de adquisiciones programadas	Pesos	Sumable	44,694,908.00	8,429,527.00	18.86	1,915,071.00	22.72	8,429,527.00	18.86	1,915,071.00	22.72

COMPORTAMIENTO DEL INDICADOR

DESCRIPCION DE LA META ANUAL

META ANUAL	TRIMESTRE: Enero-Marzo							
	AVANCE TRIMESTRAL				AVANCE ACUMULADO			
	Programado	Alcanzado	EF%	SEMAFORO	Programado	Alcanzado	EF%	SEMAFORO
100.00	100.00	100.00	100.00	Adecuado	100.00	100.00	100.00	Adecuado

DESCRIPCIÓN DE RESULTADOS Y JUSTIFICACIÓN EN CASO DE VARIACIÓN SUPERIOR A ± 10 % RESPECTO A LO PROGRAMADO

A pesar de contar con un presupuesto autorizado, no se cuenta con la suficiencia presupuestal, lo que ocasiona un desfase en el pago de los servicios y las adquisiciones.

EVALUACION DEL INDICADOR

El resultado del indicador se encuentra en nivel óptimo, se continuará sumando esfuerzos a fin de permanecer con la misma calificación.

DEPENDENCIA GENERAL: C00 TESORERIA  
 DEPENDENCIA AUXILIAR: 307 Área de Administración

ELABORÓ

Ing. Minerva Etzbeide Guerrero Alcantara

REVISÓ

Lic. Guibaldo Hernández Campuzano



PILAR DE DESARROLLO / EJE TRANSVERSAL: II Eje transversal II: Gobierno de resultados  
 TEMA DE DESARROLLO: Gobierno eficiente que genere resultados.  
 PROGRAMA PRESUPUESTARIO: 01050206 Consolidación de la administración pública de resultados  
 PROYECTO PRESUPUESTARIO: 010502060101 Administración de personal 010502060201 Adquisiciones y servicios  
 010502060301 Control del patrimonio y normatividad  
 OBJETIVO DEL PROGRAMA PRESUPUESTARIO: Comprende el conjunto de actividades y herramientas que permiten la toma de decisiones sobre la aplicación de los recursos públicos con el objeto de mejorar la calidad del gasto público y la rendición de cuentas.  
 DEPENDENCIA GENERAL: C00 TESORERIA  
 DEPENDENCIA AUXILIAR: 307 Área de Administración

ESTRUCTURA DEL INDICADOR

NOMBRE DEL INDICADOR: Tasa de variación en la distribución de insumos a las áreas administrativas para la prestación y otorgamiento de bienes y servicios  
 FÓRMULA DEL CÁLCULO:  $(\text{Erogaciones por concepto de insumos a las áreas administrativas para la prestación y otorgamiento de bienes y servicios en el trimestre actual} / \text{Erogaciones por concepto de insumos a las áreas administrativas para la prestación y otorgamiento de bienes y servicios en el trimestre anterior}) - 1) * 100$   
 INTERPRETACIÓN: A mayor valor del indicador mayor número de erogaciones realizadas  
 DIMENSIÓN QUE ATIENDE: Eficiencia FRECUENCIA DE MEDICIÓN: Trimestral  
 DESCRIPCIÓN DEL FACTOR DE COMPARACIÓN: Valor obtenido durante 2017  
 AMBITO GEOGRAFICO: Municipio de Toluca  
 COBERTURA: Población del municipio  
 LINEA BASE: 96,756,997.00  
 Numero: NA 2.2

COMPORTAMIENTO DE LAS VARIABLES DURANTE EL TRIMESTRE: Enero-Marzo

VARIABLE	UNIDAD DE MEDIDA	OPERACION	META ANUAL	AVANCE TRIMESTRAL				AVANCE ACUMULADO			
				Programado	%	Alcanzado	%	Programado	%	Alcanzado	%
Erogaciones por concepto de insumos a las áreas administrativas para la prestación y otorgamiento de bienes y servicios en el trimestre actual	Pesos	Sumable	40,838,848.00	7,894,527.00	19.33	1,915,071.75	24.26	7,894,527.00	19.33	1,915,071.75	24.26
Erogaciones por concepto de insumos a las áreas administrativas para la prestación y otorgamiento de bienes y servicios en el trimestre anterior	Pesos	Sumable	49,738,119.00	19,450,486.00	39.11	1,915,071.75	9.85	19,450,486.00	39.11	1,915,071.75	9.85

COMPORTAMIENTO DEL INDICADOR

DESCRIPCION DE LA META ANUAL

META ANUAL	TRIMESTRE: Enero-Marzo							
	AVANCE TRIMESTRAL				AVANCE ACUMULADO			
	Programado	Alcanzado	EF%	SEMAFORO	Programado	Alcanzado	EF%	SEMAFORO
-17.89	-59.41	0.00	0.00	Crítico	-59.41	0.00	0.00	Crítico

DESCRIPCIÓN DE RESULTADOS Y JUSTIFICACIÓN EN CASO DE VARIACIÓN SUPERIOR A ± 10 % RESPECTO A LO PROGRAMADO

A pesar de contar con un presupuesto autorizado, no se cuenta con la suficiencia presupuestal, lo que ocasiona un desfase en el pago de los servicios y las adquisiciones.

EVALUACION DEL INDICADOR

El resultado del indicador se encuentra en nivel óptimo, se continuará sumando esfuerzos a fin de permanecer con la misma calificación.

ELABORÓ

Ing. Minerva Elzalde Guerrero Alcantara

REVISÓ

Lic. Guibaldo Hernández Campuzano



PILAR DE DESARROLLO / EJE TRANSVERSAL: II Eje transversal II: Gobierno de resultados

TEMA DE DESARROLLO: Gobierno eficiente que genere resultados.

PROGRAMA PRESUPUESTARIO: 01050206 Consolidación de la administración pública de resultados

PROYECTO PRESUPUESTARIO: 010502060101 Administración de personal 010502060201 Adquisiciones y servicios  
010502060301 Control del patrimonio y normatividad

OBJETIVO DEL PROGRAMA PRESUPUESTARIO: Comprende el conjunto de actividades y herramientas que permiten la toma de decisiones sobre la aplicación de los recursos públicos con el objeto de mejorar la calidad del gasto público y la rendición de cuentas.

DEPENDENCIA GENERAL: C00 TESORERIA

DEPENDENCIA AUXILIAR: 307 Área de Administración

ESTRUCTURA DEL INDICADOR

NOMBRE DEL INDICADOR: Tasa de variación en la distribución de insumos a las áreas administrativas para la prestación y otorgamiento de bienes y servicios

FÓRMULA DEL CÁLCULO:  $(\text{Erogaciones por concepto de insumos a las áreas administrativas para la prestación y otorgamiento de bienes y servicios en el trimestre actual} / \text{Erogaciones por concepto de insumos a las áreas administrativas para la prestación y otorgamiento de bienes y servicios en el trimestre anterior}) \cdot 100$

INTERPRETACIÓN: A mayor valor del indicador mayor número de erogaciones realizadas

DIMENSIÓN QUE ATIENDE: Eficiencia

DESCRIPCIÓN DEL FACTOR DE COMPARACIÓN: Valor obtenido durante 2017

AMBITO GEOGRAFICO: Municipio de Toluca

COBERTURA: Población del municipio

LINEA BASE: 96,756,997.00

Numero: NA 2.2

FRECUENCIA DE MEDICIÓN: Trimestral

COMPORTAMIENTO DE LAS VARIABLES DURANTE EL TRIMESTRE: Enero-Marzo

DEPENDENCIA GENERAL: C00 TESORERIA

DEPENDENCIA AUXILIAR: 307 Área de Administración

ELABORO

Ing. Minerva Eizbeide Guerrero Alcantara

REVISO

DIF DIRECCIÓN

Lic. Guibaldo Hernández Campuzano





PILAR DE DESARROLLO / EJE TRANSVERSAL: II Eje transversal II: Gobierno de resultados  
 TEMA DE DESARROLLO: Gobierno eficiente que genere resultados.  
 PROGRAMA PRESUPUESTARIO: 01050206 Consolidación de la administración pública de resultados  
 PROYECTO PRESUPUESTARIO: 010502060101 Administración de personal 010502060201 Adquisiciones y servicios  
 010502060301 Control del patrimonio y normatividad  
 OBJETIVO DEL PROGRAMA PRESUPUESTARIO: Comprende el conjunto de actividades y herramientas que permiten la toma de decisiones sobre la aplicación de los recursos públicos con el objeto de mejorar la calidad del gasto público y la rendición de cuentas.  
 DEPENDENCIA GENERAL: C00 TESORERIA  
 DEPENDENCIA AUXILIAR: 307 Área de Administración

ESTRUCTURA DEL INDICADOR

NOMBRE DEL INDICADOR: Porcentaje de bienes muebles e inmuebles inventariados  
 FÓRMULA DEL CÁLCULO: (Bienes muebles e inmuebles registrados en el inventario del municipio/ Bienes muebles e inmuebles en proceso de registro en el inventario del municipio)\*100  
 INTERPRETACIÓN: A mayor valor del indicador mayor número de actualización realizadas  
 DIMENSIÓN QUE ATIENDE: Eficiencia FRECUENCIA DE MEDICIÓN: Trimestral  
 DESCRIPCIÓN DEL FACTOR DE COMPARACIÓN: Valor obtenido durante 2017  
 AMBITO GEOGRAFICO: Municipio de Toluca  
 COBERTURA: Población del municipio  
 LINEA BASE: 121.565.357.20  
 Numero: NA 3.1

COMPORTAMIENTO DE LAS VARIABLES DURANTE EL TRIMESTRE: Enero-Marzo

VARIABLE	UNIDAD DE MEDIDA	OPERACION	META ANUAL	AVANCE TRIMESTRAL				AVANCE ACUMULADO			
				Programado	%	Alcanzado	%	Programado	%	Alcanzado	%
Bienes muebles e inmuebles registrados en el inventario del municipio	Pesos	Sumable	390,392,365.04	92,489,841.26	23.69	91,954,841.26	99.42	92,489,841.26	23.69	91,954,841.26	99.42
Bienes muebles e inmuebles en proceso de registro en el inventario del municipio	Pesos	Sumable	9,006,000.00	535,000.00	5.94	535,000.00	100.00	535,000.00	5.94	535,000.00	100.00

COMPORTAMIENTO DEL INDICADOR  
DESCRIPCION DE LA META ANUAL

META ANUAL	TRIMESTRE: Enero-Marzo							
	AVANCE TRIMESTRAL				AVANCE ACUMULADO			
	Programado	Alcanzado	EF%	SEMAFORO	Programado	Alcanzado	EF%	SEMAFORO
4,334.80	17,287.82	17,187.82	99.42	Adecuado	17,287.82	17,187.82	99.42	Adecuado

DESCRIPCIÓN DE RESULTADOS Y JUSTIFICACIÓN EN CASO DE VARIACIÓN SUPERIOR A ± 10 % RESPECTO A LO PROGRAMADO

A pesar de contar con un presupuesto autorizado, no se cuenta con la suficiencia presupuestal, lo que ocasiona un desfase en el pago de los servicios y las adquisiciones.

EVALUACION DEL INDICADOR

El resultado del indicador se encuentra en nivel óptimo, se continuará sumando esfuerzos a fin de permanecer con la misma calificación.

DEPENDENCIA GENERAL: C00 TESORERIA  
 DEPENDENCIA AUXILIAR: 307 Área de Administración

ELABORÓ  
  
 Ing. Minerva Etzbeide Guerrero Alcantara

REVISÓ  
  
 Lic. Guibardo Méndez Campuzano



**PILAR DE DESARROLLO / EJE TRANSVERSAL:** II Eje transversal II: Gobierno de resultados  
**TEMA DE DESARROLLO:** Gobierno eficiente que genere resultados.  
**PROGRAMA PRESUPUESTARIO:** 01050206 Consolidación de la administración pública de resultados  
**PROYECTO PRESUPUESTARIO:** 010502060101 Administración de personal 010502060201 Adquisiciones y servicios  
 010502060301 Control del patrimonio y normatividad  
**OBJETIVO DEL PROGRAMA PRESUPUESTARIO:** Comprende el conjunto de actividades y herramientas que permiten la toma de decisiones sobre la aplicación de los recursos públicos con el objeto de mejorar la calidad del gasto público y la rendición de cuentas.  
**DEPENDENCIA GENERAL:** C00 TESORERIA  
**DEPENDENCIA AUXILIAR:** 307 Área de Administración

**ESTRUCTURA DEL INDICADOR**

**NOMBRE DEL INDICADOR:** Porcentaje de verificación y control al inventario patrimonial municipal  
**FÓRMULA DEL CÁLCULO:** (Verificaciones físicas al inventario patrimonial municipal realizadas/Verificaciones físicas al inventario patrimonial municipal programadas)\*100  
**INTERPRETACIÓN:** A mayor valor del indicador mayor índice de verificaciones al inventario  
**DIMENSIÓN QUE ATIENDE:** Eficiencia **FRECUENCIA DE MEDICIÓN:** Trimestral  
**DESCRIPCIÓN DEL FACTOR DE COMPARACIÓN:** Valor obtenido durante 2017  
**AMBITO GEOGRAFICO:** Municipio de Toluca  
**COBERTURA:** Población del municipio  
**LINEA BASE:** 2  
 Numero: NA 3.2

**COMPORTAMIENTO DE LAS VARIABLES DURANTE EL TRIMESTRE: Enero-Marzo**

VARIABLE	UNIDAD DE MEDIDA	OPERACION	META ANUAL	AVANCE TRIMESTRAL				AVANCE ACUMULADO			
				Programado	%	Alcanzado	%	Programado	%	Alcanzado	%
Verificaciones físicas al inventario patrimonial municipal realizadas	Reporte	Sumable	2.00	0.00	0.00	0.00	0.00	0.00	0.00	0.00	0.00
Verificaciones físicas al inventario patrimonial municipal programadas	Reporte	Sumable	2.00	0.00	0.00	0.00	0.00	0.00	0.00	0.00	0.00

**COMPORTAMIENTO DEL INDICADOR**  
DESCRIPCION DE LA META ANUAL

META ANUAL	TRIMESTRE: Enero-Marzo							
	AVANCE TRIMESTRAL				AVANCE ACUMULADO			
	Programado	Alcanzado	EF%	SEMAFORO	Programado	Alcanzado	EF%	SEMAFORO
100.00	0.00	0.00	0.00	Adecuado	0.00	0.00	0.00	Adecuado

**DESCRIPCIÓN DE RESULTADOS Y JUSTIFICACIÓN EN CASO DE VARIACIÓN SUPERIOR A ± 10 % RESPECTO A LO PROGRAMADO**

Este indicador es de periodicidad trimestral, sin embargo, únicamente está programado para el segundo y cuarto trimestre.

**EVALUACION DEL INDICADOR**

El resultado del indicador se encuentra en nivel óptimo, se continuará sumando esfuerzos a fin de permanecer con la misma calificación.

**DEPENDENCIA GENERAL:** C00 TESORERIA  
**DEPENDENCIA AUXILIAR:** 307 Área de Administración

**ELABORÓ**

Ing. Minerva Etzbeide Guerrero Alcantara

**REVISÓ**

Lic. Guilbaldo Hernández Campuzano



PILAR DE DESARROLLO / EJE TRANSVERSAL: 2 Pilar temático 2: Municipio progresista  
 TEMA DE DESARROLLO: Imagen urbana y turismo.  
 PROGRAMA PRESUPUESTARIO: 02020101 Desarrollo urbano  
 PROYECTO PRESUPUESTARIO: 020201010502 Proyectos para obras públicas  
 OBJETIVO DEL PROGRAMA PRESUPUESTARIO: Incluye las acciones para ordenar y regular el crecimiento urbano municipal vinculándolo a un desarrollo regional sustentable, replanteando los mecanismos de planeación urbana y fortaleciendo el papel del municipio en la materia como responsable de su planeación y operación.  
 DEPENDENCIA GENERAL: C00 TESORERIA  
 DEPENDENCIA AUXILIAR: 305 Supervisión

**ESTRUCTURA DEL INDICADOR**

NOMBRE DEL INDICADOR: Porcentaje de peticiones ciudadanas en materia de rehabilitación urbana  
 FÓRMULA DEL CÁLCULO: (Peticiones ciudadanas en materia de rehabilitación urbana atendidas/Peticiones ciudadanas en materia de rehabilitación urbana recibidas) \*100  
 INTERPRETACIÓN: No aplica

DIMENSIÓN QUE ATIENDE: Eficiencia  
 DESCRIPCIÓN DEL FACTOR DE COMPARACIÓN: No aplica  
 AMBITO GEOGRAFICO:  
 COBERTURA:  
 LINEA BASE: 0

FRECUENCIA DE MEDICIÓN: Trimestral

Numero: NA 1,1 No aplica

**COMPORTAMIENTO DE LAS VARIABLES DURANTE EL TRIMESTRE: Enero-Marzo**

VARIABLE	UNIDAD DE MEDIDA	OPERACION	META ANUAL	AVANCE TRIMESTRAL			AVANCE ACUMULADO		
				Programado	%	Alcanzado	Programado	%	Alcanzado
Peticiones ciudadanas en materia de rehabilitación urbana atendidas			0.00	0.00	0.00	0.00	0.00	0.00	0.00
Peticiones ciudadanas en materia de rehabilitación urbana recibidas			0.00	0.00	0.00	0.00	0.00	0.00	0.00

**COMPORTAMIENTO DEL INDICADOR**

**DESCRIPCION DE LA META ANUAL**

META ANUAL	TRIMESTRE: Enero-Marzo							
	AVANCE TRIMESTRAL				AVANCE ACUMULADO			
	Programado	Alcanzado	EF%	SEMAFORO	Programado	Alcanzado	EF%	SEMAFORO
0.00	0.00	0.00	0.00		0.00	0.00	0.00	

DESCRIPCIÓN DE RESULTADOS Y JUSTIFICACIÓN EN CASO DE VARIACIÓN SUPERIOR A ± 10 % RESPECTO A LO PROGRAMADO

**EVALUACION DEL INDICADOR**

DEPENDENCIA GENERAL: C00 TESORERIA  
 DEPENDENCIA AUXILIAR: 305 Supervisión

ELABORO

Ing. Minerva Etzbeide Guerrero Alcantara

REVISÓ

Lic. Guibaldo Hernández Campuzano





PILAR DE DESARROLLO / EJE TRANSVERSAL: 2 Pilar temático 2: Municipio progresista  
 TEMA DE DESARROLLO: Imagen urbana y turismo.  
 PROGRAMA PRESUPUESTARIO: 02020101 Desarrollo urbano  
 PROYECTO PRESUPUESTARIO: 020201010502 Proyectos para obras públicas  
 OBJETIVO DEL PROGRAMA PRESUPUESTARIO: Incluye las acciones para ordenar y regular el crecimiento urbano municipal vinculándolo a un desarrollo regional sustentable, replanteando los mecanismos de planeación urbana y fortaleciendo el papel del municipio en la materia como responsable de su planeación y operación.  
 DEPENDENCIA GENERAL: C00 TESORERIA  
 DEPENDENCIA AUXILIAR: 305 Supervisión

**ESTRUCTURA DEL INDICADOR**

NOMBRE DEL INDICADOR: Porcentaje de informes de supervisión de obra  
 FÓRMULA DEL CÁLCULO: (Informes de supervisión de obra entregadas/informes de supervisión de obra programados) \* 100  
 INTERPRETACIÓN: A mayor valor del indicador, mayor número de informes de supervisión de obra realizados  
 DIMENSIÓN QUE ATIENDE: Eficiencia  
 DESCRIPCIÓN DEL FACTOR DE COMPARACIÓN: No se cuenta con estadística comparativa  
 AMBITO GEOGRAFICO: Municipio de Toluca  
 COBERTURA: Población del municipio  
 LINEA BASE: 0  
 FRECUENCIA DE MEDICIÓN: Trimestral  
 Numero: NA 2.1

**COMPORTAMIENTO DE LAS VARIABLES DURANTE EL TRIMESTRE: Enero-Marzo**

VARIABLE	UNIDAD DE MEDIDA	OPERACION	META ANUAL	AVANCE TRIMESTRAL				AVANCE ACUMULADO			
				Programado	%	Alcanzado	%	Programado	%	Alcanzado	%
Informes de supervisión de obra entregadas	Informe	Sumable	128.00	0.00	0.00	0.00	0.00	0.00	0.00	0.00	0.00
Informes de supervisión de obra programados	Informe	Sumable	128.00	0.00	0.00	0.00	0.00	0.00	0.00	0.00	0.00

**COMPORTAMIENTO DEL INDICADOR**

**DESCRIPCION DE LA META ANUAL**

Mide la eficacia de supervisiones realizadas con respecto a las programadas

META ANUAL	TRIMESTRE: Enero-Marzo							
	AVANCE TRIMESTRAL				AVANCE ACUMULADO			
	Programado	Alcanzado	EF%	SEMAFORO	Programado	Alcanzado	EF%	SEMAFORO
100.00	0.00	0.00	0.00	Adecuado	0.00	0.00	0.00	Adecuado

**DESCRIPCIÓN DE RESULTADOS Y JUSTIFICACIÓN EN CASO DE VARIACIÓN SUPERIOR A ± 10 % RESPECTO A LO PROGRAMADO**

Este indicador es de periodicidad trimestral por lo que los resultados se presentarán en el segundo y cuarto trimestre.

**EVALUACION DEL INDICADOR**

El resultado del indicador se encuentra en nivel óptimo, se continuará sumando esfuerzos a fin de permanecer con la misma calificación.

DEPENDENCIA GENERAL: C00 TESORERIA

DEPENDENCIA AUXILIAR: 305 Supervisión

**ELABORÓ**

Ing. Minerva Etzbeide Guerrero Alcantara

**REVISÓ**

Lic. Guibaldo Hernández Campuzano



**S H. AYUNTAMIENTO DE TOLUCA 2016 - 2018**

**PbRm-08b FICHA TECNICA DE SEGUIMIENTO DE INDICADORES 2018 DE GESTIÓN O ESTRATEGICO**



TIPO DE FICHA: OSFEM

**PILAR DE DESARROLLO / EJE TRANSVERSAL:** 1 Pilar temático 1: Gobierno solidario  
**TEMA DE DESARROLLO:** Núcleo social y calidad de vida.  
**PROGRAMA PRESUPUESTARIO:** 02030101 Prevención médica para la comunidad  
**PROYECTO PRESUPUESTARIO:** 020301010201 Promoción de la salud 020301010202 Prevención de las adicciones  
**OBJETIVO DEL PROGRAMA PRESUPUESTARIO:** Incluye acciones de promoción, prevención y difusión de la salud pública para contribuir a la disminución de enfermedades y mantener un buen estado de salud de la población municipal.  
**DEPENDENCIA GENERAL:** E00 AREA DE OPERACIÓN  
**DEPENDENCIA AUXILIAR:** 308 Área de Orientación Familiar,310 Área de Salud y Deporte

**ESTRUCTURA DEL INDICADOR**

**NOMBRE DEL INDICADOR:** Porcentaje de pláticas de promoción de la salud realizadas en el territorio municipal.  
**FÓRMULA DEL CÁLCULO:** (Pláticas de promoción de la salud y de Prevención de enfermedades realizadas/Pláticas de promoción de la salud y Prevención de enfermedades programadas) \*100  
**INTERPRETACIÓN:** A mayor valor del indicador mayor número de pláticas preventivas de la salud impartidas en comunidades marginadas  
**DIMENSIÓN QUE ATIENDE:** Eficiencia **FRECUENCIA DE MEDICIÓN:** Trimestral  
**DESCRIPCIÓN DEL FACTOR DE COMPARACIÓN:** Valor obtenido durante 2017  
**AMBITO GEOGRAFICO:** Municipio de Toluca  
**COBERTURA:** Población del municipio  
**LINEA BASE:** 547  
 Numero: NA 1.1

**COMPORTAMIENTO DE LAS VARIABLES DURANTE EL TRIMESTRE: Enero-Marzo**

VARIABLE	UNIDAD DE MEDIDA	OPERACION	META ANUAL	AVANCE TRIMESTRAL				AVANCE ACUMULADO			
				Programado	%	Alcanzado	%	Programado	%	Alcanzado	%
Pláticas de promoción de la salud y de Prevención de enfermedades realizadas	Plática	Sumable	8,765.00	2,361.00	26.94	2,341.00	99.15	2,361.00	26.94	2,341.00	99.15
Pláticas de promoción de la salud y Prevención de enfermedades programadas	Plática	Sumable	8,765.00	2,361.00	26.94	2,341.00	99.15	2,361.00	26.94	2,341.00	99.15

**COMPORTAMIENTO DEL INDICADOR**

**DESCRIPCION DE LA META ANUAL**

Se espera cubrir al 100% las pláticas programadas

META ANUAL	TRIMESTRE: Enero-Marzo							
	AVANCE TRIMESTRAL				AVANCE ACUMULADO			
	Programado	Alcanzado	EF%	SEMAFORO	Programado	Alcanzado	EF%	SEMAFORO
100.00	100.00	100.00	100.00	Adecuado	100.00	100.00	100.00	Adecuado

DESCRIPCIÓN DE RESULTADOS Y JUSTIFICACIÓN EN CASO DE VARIACIÓN SUPERIOR A ± 10 % RESPECTO A LO PROGRAMADO

Se cubre al 100% la programación para el primer trimestre

**EVALUACION DEL INDICADOR**

El resultado del indicador se encuentra en nivel óptimo, se continuará sumando esfuerzos a fin de permanecer con la misma calificación.

**DEPENDENCIA GENERAL:** E00 AREA DE OPERACIÓN  
**DEPENDENCIA AUXILIAR:** 308 Área de Orientación Familiar,310 Área de Salud y Deporte

**ELABORO**

Ing. Minerva Lizbeida Guerrero Alcántara

**REVISO**

Lic. Guiliberto Hernández Campuzano



**PILAR DE DESARROLLO / EJE TRANSVERSAL:** 1 Pilar temático 1: Gobierno solidario  
**TEMA DE DESARROLLO:** Núcleo social y calidad de vida.  
**PROGRAMA PRESUPUESTARIO:** 02030101 Prevención médica para la comunidad  
**PROYECTO PRESUPUESTARIO:** 020301010201 Promoción de la salud 020301010202 Prevención de las adicciones  
**OBJETIVO DEL PROGRAMA PRESUPUESTARIO:** Incluye acciones de promoción, prevención y difusión de la salud pública para contribuir a la disminución de enfermedades y mantener un buen estado de salud de la población municipal.  
**DEPENDENCIA GENERAL:** E00 AREA DE OPERACIÓN  
**DEPENDENCIA AUXILIAR:** 308 Área de Orientación Familiar,310 Área de Salud y Deporte

**ESTRUCTURA DEL INDICADOR**

**NOMBRE DEL INDICADOR:** Porcentaje de dosis de biológicos aplicados en los módulos de vacunación.  
**FÓRMULA DEL CÁLCULO:** (Dosis de biológicos aplicado/ Dosis de biológicos programados para aplicar) \*100  
**INTERPRETACIÓN:** A mayor valor del indicador mayor número de vacunas aplicadas  
**DIMENSIÓN QUE ATIENDE:** Eficiencia **FRECUENCIA DE MEDICIÓN:** Trimestral  
**DESCRIPCIÓN DEL FACTOR DE COMPARACIÓN:** No se cuenta con estadística comparativa  
**AMBITO GEOGRAFICO:** Municipio de Toluca  
**COBERTURA:** Población del municipio  
**LINEA BASE:** 0  
**Numero:** NA 1.2

**COMPORTAMIENTO DE LAS VARIABLES DURANTE EL TRIMESTRE: Enero-Marzo**

VARIABLE	UNIDAD DE MEDIDA	OPERACION	META ANUAL	AVANCE TRIMESTRAL				AVANCE ACUMULADO			
				Programado	%	Alcanzado	%	Programado	%	Alcanzado	%
Dosis de biológicos aplicado	Vacuna	Sumable	9,077.00	3,065.00	33.77	1,861.00	60.72	3,065.00	33.77	1,861.00	60.72
Dosis de biológicos programados para aplicar	Vacuna	Sumable	9,077.00	3,065.00	33.77	3,065.00	100.00	3,065.00	33.77	3,065.00	100.00

**COMPORTAMIENTO DEL INDICADOR**

**DESCRIPCION DE LA META ANUAL**

Se espera cubrir al 100% la aplicación de vacunas

META ANUAL	TRIMESTRE: Enero-Marzo							
	AVANCE TRIMESTRAL				AVANCE ACUMULADO			
	Programado	Alcanzado	EF%	SEMAFORO	Programado	Alcanzado	EF%	SEMAFORO
100.00	100.00	60.72	60.72	Crítico	100.00	60.72	60.72	Crítico

**DESCRIPCIÓN DE RESULTADOS Y JUSTIFICACIÓN EN CASO DE VARIACIÓN SUPERIOR A ± 10 % RESPECTO A LO PROGRAMADO**

Se obtuvo un 60.72% con respecto a lo programado debido a la falta de insumos por parte de DIFEM, instancia que provee al SMDIF de las dosis biológico para su aplicación

**EVALUACION DEL INDICADOR**

El resultado del indicador se encuentra en nivel crítico, se llevarán a cabo acciones que permitan incrementar los resultados.

**DEPENDENCIA GENERAL:** E00 AREA DE OPERACIÓN  
**DEPENDENCIA AUXILIAR:** 308 Área de Orientación Familiar,310 Área de Salud y Deporte

**ELABORO**

Ing. Minerva Elzbeide Guerrero Alcantara

**REVISÓ**

Lic. Guimardo Hernández Campuzano





PILAR DE DESARROLLO / EJE TRANSVERSAL: 1 Pilar temático 1: Gobierno solidario  
 TEMA DE DESARROLLO: Núcleo social y calidad de vida.  
 PROGRAMA PRESUPUESTARIO: 02030101 Prevención médica para la comunidad  
 PROYECTO PRESUPUESTARIO: 020301010201 Promoción de la salud 020301010202 Prevención de las adicciones  
 OBJETIVO DEL PROGRAMA PRESUPUESTARIO: Incluye acciones de promoción, prevención y difusión de la salud pública para contribuir a la disminución de enfermedades y mantener un buen estado de salud de la población municipal.  
 DEPENDENCIA GENERAL: E00 AREA DE OPERACIÓN  
 DEPENDENCIA AUXILIAR: 308 Área de Orientación Familiar;310 Área de Salud y Deporte

**ESTRUCTURA DEL INDICADOR**

NOMBRE DEL INDICADOR: Porcentaje de ilustrativos distribuidos para la promoción de la salud y prevención de enfermedades.  
 FÓRMULA DEL CÁLCULO: (Ilustrativos para la promoción de la salud y prevención de enfermedades distribuidos / Ilustrativos para la promoción de la salud y prevención de enfermedades programados a distribuir) \*100  
 INTERPRETACIÓN: A mayor valor del indicador, mayor número de folletos distribuidos  
 DIMENSIÓN QUE ATIENDE: Eficiencia FRECUENCIA DE MEDICIÓN: Trimestral  
 DESCRIPCIÓN DEL FACTOR DE COMPARACIÓN: Valor obtenido durante 2017  
 AMBITO GEOGRAFICO: Municipio de Toluca  
 COBERTURA: Población del municipio  
 LINEA BASE 156  
 Numero: NA 2.1

**COMPORTAMIENTO DE LAS VARIABLES DURANTE EL TRIMESTRE: Enero-Marzo**

VARIABLE	UNIDAD DE MEDIDA	OPERACION	META ANUAL	AVANCE TRIMESTRAL				AVANCE ACUMULADO			
				Programado	%	Alcanzado	%	Programado	%	Alcanzado	%
Ilustrativos para la promoción de la salud y prevención de enfermedades distribuidos	Folleto	Sumable	160.00	40.00	25.00	50.00	125.00	40.00	25.00	50.00	125.00
Ilustrativos para la promoción de la salud y prevención de enfermedades programados a distribuir	Folleto	Sumable	160.00	40.00	25.00	50.00	125.00	40.00	25.00	50.00	125.00

**COMPORTAMIENTO DEL INDICADOR**

**DESCRIPCION DE LA META ANUAL**

Calcula el porcentaje de cumplimiento de ilustrativos distribuidos con respecto a lo programado, se espera cubrir al 100%

META ANUAL	TRIMESTRE: Enero-Marzo							
	AVANCE TRIMESTRAL				AVANCE ACUMULADO			
	Programado	Alcanzado	EF%	SEMAFORO	Programado	Alcanzado	EF%	SEMAFORO
100.00	100.00	100.00	100.00	Adecuado	100.00	100.00	100.00	Adecuado

**DESCRIPCIÓN DE RESULTADOS Y JUSTIFICACIÓN EN CASO DE VARIACIÓN SUPERIOR A ± 10 % RESPECTO A LO PROGRAMADO**

Se cumplió a cabalidad el número de ilustrativos distribuidos, respecto a su programación para el primer trimestre.

**EVALUACION DEL INDICADOR**

El resultado del Indicador se encuentra en nivel óptimo, se continuará sumando esfuerzos a fin de permanecer con la misma calificación.

DEPENDENCIA GENERAL: E00 AREA DE OPERACIÓN  
 DEPENDENCIA AUXILIAR: 308 Área de Orientación Familiar;310 Área de Salud y Deporte

**ELABORÓ**

Ing. Minerva Elizbeide Guerrero Alcantara

**REVISÓ**

Lic. Guibaldo Hernández Campuzano

**DIF DIRECCIÓN**



S H. AYUNTAMIENTO DE TOLUCA 2016 - 2018 TOLUCA

PbRm-08b FICHA TECNICA DE SEGUIMIENTO DE INDICADORES 2018 DE GESTIÓN O ESTRATEGICO



TIPO DE FICHA: OSFEM

PILAR DE DESARROLLO / EJE TRANSVERSAL: 1 Pilar temático 1: Gobierno solidario  
 TEMA DE DESARROLLO: Núcleo social y calidad de vida.  
 PROGRAMA PRESUPUESTARIO: 02050501 Educación para adultos  
 PROYECTO PRESUPUESTARIO: 0205050101 Alfabetización y educación básica para adultos 0205050102 Capacitación no formal para el trabajo  
 OBJETIVO DEL PROGRAMA PRESUPUESTARIO: Incluye las acciones tendientes a incrementar programas que ofrezcan a la población adulta con rezago educativo o desempleo la oportunidad de concluir la educación básica, así como incorporarse al mercado laboral.  
 DEPENDENCIA GENERAL: F00 AREA DE GESTIÓN SOCIAL  
 DEPENDENCIA AUXILIAR: 309 Área de Servicios Educativos.313 Área de Desarrollo Comunitario

ESTRUCTURA DEL INDICADOR

NOMBRE DEL INDICADOR: Porcentaje de cursos impartidos del INEA  
 FÓRMULA DEL CÁLCULO: (Cursos del INEA impartidos/Cursos del INEA programados)\*100  
 INTERPRETACIÓN: A mayor valor del indicador mayor número de cursos impartidos  
 DIMENSIÓN QUE ATIENDE: Eficiencia FRECUENCIA DE MEDICIÓN: Trimestral  
 DESCRIPCIÓN DEL FACTOR DE COMPARACIÓN: Valor obtenido durante 2017  
 AMBITO GEOGRAFICO: Municipio de Toluca  
 COBERTURA: Población del municipio  
 LINEA BASE: 1320

Numero: NC 1

COMPORTAMIENTO DE LAS VARIABLES DURANTE EL TRIMESTRE: Enero-Marzo

VARIABLE	UNIDAD DE MEDIDA	OPERACION	META ANUAL	AVANCE TRIMESTRAL				AVANCE ACUMULADO			
				Programado	%	Alcanzado	%	Programado	%	Alcanzado	%
Cursos del INEA impartidos	Curso	Sumable	1,320.00	330.00	25.00	330.00	100.00	330.00	25.00	330.00	100.00
Cursos del INEA programados	Curso	Sumable	1,320.00	330.00	25.00	330.00	100.00	330.00	25.00	330.00	100.00

COMPORTAMIENTO DEL INDICADOR

DESCRIPCION DE LA META ANUAL

Se espera cubrir el 100% de los cursos del INEA programados

META ANUAL	TRIMESTRE: Enero-Marzo							
	AVANCE TRIMESTRAL				AVANCE ACUMULADO			
	Programado	Alcanzado	EF%	SEMAFORO	Programado	Alcanzado	EF%	SEMAFORO
100.00	100.00	100.00	100.00	Adecuado	100.00	100.00	100.00	Adecuado

DESCRIPCIÓN DE RESULTADOS Y JUSTIFICACIÓN EN CASO DE VARIACIÓN SUPERIOR A ± 10 % RESPECTO A LO PROGRAMADO

Se impartió el 100% de los cursos programados para el primer trimestre.

EVALUACION DEL INDICADOR

El resultado del indicador se encuentra en nivel óptimo, se continuará sumando esfuerzos a fin de permanecer con la misma calificación.

DEPENDENCIA GENERAL: F00 AREA DE GESTIÓN SOCIAL  
 DEPENDENCIA AUXILIAR: 309 Área de Servicios Educativos.313 Área de Desarrollo Comunitario

**DIF** ELABORO

Ing. Minerva Etzelbeide Guerrero Alcantara

**DIF** REVISO

Lic. Guilibaldo Hernández Campuzano



PILAR DE DESARROLLO / EJE TRANSVERSAL: 1 Pilar temático 1: Gobierno solidario  
 TEMA DE DESARROLLO: Núcleo social y calidad de vida.  
 PROGRAMA PRESUPUESTARIO: 02050501 Educación para adultos  
 PROYECTO PRESUPUESTARIO: 0205050101 Alfabetización y educación básica para adultos 0205050102 Capacitación no formal para el trabajo  
 OBJETIVO DEL PROGRAMA PRESUPUESTARIO: Incluye las acciones tendientes a incrementar programas que ofrezcan a la población adulta con rezago educativo o desempleo la oportunidad de concluir la educación básica, así como incorporarse al mercado laboral.  
 DEPENDENCIA GENERAL: F00 AREA DE GESTIÓN SOCIAL  
 DEPENDENCIA AUXILIAR: 309 Área de Servicios Educativos.313 Área de Desarrollo Comunitario

ESTRUCTURA DEL INDICADOR

NOMBRE DEL INDICADOR: Porcentaje de programas de atención a la demanda de educación para adultos  
 FÓRMULA DEL CÁLCULO: (Programas de atención a la demanda de educación para adultos cursados/Programas de atención a la demanda de educación para adultos)\*100  
 INTERPRETACIÓN: A mayor valor del indicador, mayor demanda de educación para adultos atendida  
 DIMENSIÓN QUE ATIENDE: Eficiencia FRECUENCIA DE MEDICIÓN: Trimestral  
 DESCRIPCIÓN DEL FACTOR DE COMPARACIÓN: Valor obtenido durante 2017  
 AMBITO GEOGRAFICO: Municipio de Toluca  
 COBERTURA: Población del municipio  
 LINEA BASE 2  
 Numero: NC 2

COMPORTAMIENTO DE LAS VARIABLES DURANTE EL TRIMESTRE: Enero-Marzo

VARIABLE	UNIDAD DE MEDIDA	OPERACION	META ANUAL	AVANCE TRIMESTRAL				AVANCE ACUMULADO			
				Programado	%	Alcanzado	%	Programado	%	Alcanzado	%
Programas de atención a la demanda de educación para adultos cursados	Programa	No sumable	4.00	4.00	100.00	4.00	100.00	4.00	100.00	4.00	100.00
Programas de atención a la demanda de educación para adultos	Programa	No sumable	4.00	4.00	100.00	4.00	100.00	4.00	100.00	4.00	100.00

COMPORTAMIENTO DEL INDICADOR

DESCRIPCION DE LA META ANUAL

Se espera atender el 100% de los programas de educación para adultos realizados.

META ANUAL	TRIMESTRE: Enero-Marzo							
	AVANCE TRIMESTRAL				AVANCE ACUMULADO			
	Programado	Alcanzado	EF%	SEMAFORO	Programado	Alcanzado	EF%	SEMAFORO
100.00	100.00	100.00	100.00	Adecuado	100.00	100.00	100.00	Adecuado

DESCRIPCIÓN DE RESULTADOS Y JUSTIFICACIÓN EN CASO DE VARIACIÓN SUPERIOR A ± 10 % RESPECTO A LO PROGRAMADO

Los programas de atención que se llevan a cabo en este SMDIF son permanentes por lo que los avances trimestrales no son sumables.

EVALUACION DEL INDICADOR

El resultado del indicador se encuentra en nivel óptimo, se continuará sumando esfuerzos a fin de permanecer con la misma calificación.

DEPENDENCIA GENERAL: F00 AREA DE GESTIÓN SOCIAL  
 DEPENDENCIA AUXILIAR: 309 Área de Servicios Educativos.313 Área de Desarrollo Comunitario

ELABORO

Ing. Minerva Etzbeide Guerrero Alcantara

REVISÓ

Lic. Guilibaldo Rodríguez Campuzano





**PILAR DE DESARROLLO / EJE TRANSVERSAL:** 1 Pilar temático 1: Gobierno solidario  
**TEMA DE DESARROLLO:** Núcleo social y calidad de vida.  
**PROGRAMA PRESUPUESTARIO:** 02050501 Educación para adultos  
**PROYECTO PRESUPUESTARIO:** 0205050101 Alfabetización y educación básica para adultos 0205050102 Capacitación no formal para el trabajo  
**OBJETIVO DEL PROGRAMA PRESUPUESTARIO:** Incluye las acciones tendientes a incrementar programas que ofrezcan a la población adulta con rezago educativo o desempleo la oportunidad de concluir la educación básica, así como incorporarse al mercado laboral.  
**DEPENDENCIA GENERAL:** F00 AREA DE GESTIÓN SOCIAL  
**DEPENDENCIA AUXILIAR:** 309 Área de Servicios Educativos,313 Área de Desarrollo Comunitario

**ESTRUCTURA DEL INDICADOR**

**NOMBRE DEL INDICADOR:** Porcentaje de pláticas de invitación a los cursos del INEA  
**FÓRMULA DEL CÁLCULO:** (Pláticas de invitación a los cursos del INEA efectuadas/Pláticas de invitación a los cursos del INEA programadas)\*100  
**INTERPRETACIÓN:** Determina el porcentaje de pláticas otorgadas con respecto a las programadas  
**DIMENSIÓN QUE ATIENDE:** Eficiencia **FRECUENCIA DE MEDICIÓN:** Trimestral  
**DESCRIPCIÓN DEL FACTOR DE COMPARACIÓN:** Valor obtenido durante 2017  
**AMBITO GEOGRAFICO:** Municipio de Toluca  
**COBERTURA:** Población del municipio  
**LINEA BASE:** 108  
 Numero: NA 1.1

**COMPORTAMIENTO DE LAS VARIABLES DURANTE EL TRIMESTRE: Enero-Marzo**

VARIABLE	UNIDAD DE MEDIDA	OPERACION	META ANUAL	AVANCE TRIMESTRAL				AVANCE ACUMULADO			
				Programado	%	Alcanzado	%	Programado	%	Alcanzado	%
Pláticas de invitación a los cursos del INEA efectuadas	Plática	Sumable	108.00	27.00	25.00	27.00	100.00	27.00	25.00	27.00	100.00
Pláticas de invitación a los cursos del INEA programadas	Plática	Sumable	108.00	27.00	25.00	27.00	100.00	27.00	25.00	27.00	100.00

**COMPORTAMIENTO DEL INDICADOR**

**DESCRIPCION DE LA META ANUAL**

Se espera cubrir el 100% de las pláticas de invitación a los cursos de INEA entre la población

META ANUAL	TRIMESTRE: Enero-Marzo							
	AVANCE TRIMESTRAL				AVANCE ACUMULADO			
	Programado	Alcanzado	EF%	SEMAFORO	Programado	Alcanzado	EF%	SEMAFORO
100.00	100.00	100.00	100.00	Adecuado	100.00	100.00	100.00	Adecuado

**DESCRIPCIÓN DE RESULTADOS Y JUSTIFICACIÓN EN CASO DE VARIACIÓN SUPERIOR A ± 10 % RESPECTO A LO PROGRAMADO**

Se recorren comunidades invitando a la población a los cursos de INEA, con la finalidad de captar alumnos.

**EVALUACION DEL INDICADOR**

El resultado del indicador se encuentra en nivel óptimo, se continuará sumando esfuerzos a fin de permanecer con la misma calificación.

**DEPENDENCIA GENERAL:** F00 AREA DE GESTIÓN SOCIAL  
**DEPENDENCIA AUXILIAR:** 309 Área de Servicios Educativos,313 Área de Desarrollo Comunitario

**ELABORO**

Ing. Minerva Etbéide Guerrero Alcantara

**REVISÓ**

Lic. Guibaldo Hernández Campuzano



PILAR DE DESARROLLO / EJE TRANSVERSAL: 1 Pilar temático 1: Gobierno solidario  
 TEMA DE DESARROLLO: Núcleo social y calidad de vida.  
 PROGRAMA PRESUPUESTARIO: 02050501 Educación para adultos  
 PROYECTO PRESUPUESTARIO: 0205050101 Alfabetización y educación básica para adultos 0205050102 Capacitación no formal para el trabajo  
 OBJETIVO DEL PROGRAMA PRESUPUESTARIO: Incluye las acciones tendientes a incrementar programas que ofrezcan a la población adulta con rezago educativo o desempleo la oportunidad de concluir la educación básica, así como incorporarse al mercado laboral.  
 DEPENDENCIA GENERAL: F00 AREA DE GESTIÓN SOCIAL  
 DEPENDENCIA AUXILIAR: 309 Área de Servicios Educativos, 313 Área de Desarrollo Comunitario

ESTRUCTURA DEL INDICADOR

NOMBRE DEL INDICADOR: Promedio de encuestas aplicadas a la población adulta inscrita en el programa  
 FÓRMULA DEL CÁLCULO: (Población adulta en rezago educativo encuestada/Total de población adulta en rezago educativo)\*100  
 INTERPRETACIÓN: Determina el número de personas encuestadas con respecto al número de personas inscritas en el programa  
 DIMENSIÓN QUE ATIENDE: Eficiencia FRECUENCIA DE MEDICIÓN: Trimestral  
 DESCRIPCIÓN DEL FACTOR DE COMPARACIÓN: Valor obtenido durante 2017  
 AMBITO GEOGRAFICO: Municipio de Toluca  
 COBERTURA: Población del municipio  
 LINEA BASE: 260

Numero: NA 2.1

COMPORTAMIENTO DE LAS VARIABLES DURANTE EL TRIMESTRE: Enero-Marzo

VARIABLE	UNIDAD DE MEDIDA	OPERACION	META ANUAL	AVANCE TRIMESTRAL				AVANCE ACUMULADO			
				Programado	%	Alcanzado	%	Programado	%	Alcanzado	%
Población adulta en rezago educativo encuestada	Encuesta	Sumable	280.00	70.00	25.00	70.00	100.00	70.00	25.00	70.00	100.00
Total de población adulta en rezago educativo	Encuesta	No sumable	22,151.00	22,151.00	100.00	22,151.00	100.00	0.00	0.00	0.00	0.00

COMPORTAMIENTO DEL INDICADOR

DESCRIPCION DE LA META ANUAL

Calcula el número de encuestas aplicadas a los alumnos inscritos entre el total de personas en rezago educativo en el municipio

META ANUAL	TRIMESTRE: Enero-Marzo							
	AVANCE TRIMESTRAL				AVANCE ACUMULADO			
	Programado	Alcanzado	EF%	SEMAFORO	Programado	Alcanzado	EF%	SEMAFORO
1.26	0.32	0.32	100.00	Adecuado	0.32	0.32	100.00	Adecuado

DESCRIPCIÓN DE RESULTADOS Y JUSTIFICACIÓN EN CASO DE VARIACIÓN SUPERIOR A ± 10 % RESPECTO A LO PROGRAMADO

El resultado es mínimo debido a la fórmula del indicador ya que compara el número de personas encuestadas para medir la eficacia de los programas con el total de personas en rezago educativo en el municipio.

EVALUACION DEL INDICADOR

El resultado del indicador se encuentra en nivel óptimo, se continuará sumando esfuerzos a fin de permanecer con la misma calificación.

DEPENDENCIA GENERAL: F00 AREA DE GESTIÓN SOCIAL  
 DEPENDENCIA AUXILIAR: 309 Área de Servicios Educativos, 313 Área de Desarrollo Comunitario

ELABORÓ

Ing. Minerva Etzbeide Guerrero Alcantara

REVISÓ

Lic. Guilbaldo Hernández Cárpuzano



PILAR DE DESARROLLO / EJE TRANSVERSAL: 1 Pilar temático 1: Gobierno solidario  
 TEMA DE DESARROLLO: Núcleo social y calidad de vida.  
 PROGRAMA PRESUPUESTARIO: 02050603 Alimentación para la población infantil  
 PROYECTO PRESUPUESTARIO: 020506030101 Desayunos escolares 020506030102 Desayuno escolar comunitario  
 OBJETIVO DEL PROGRAMA PRESUPUESTARIO: Incluye acciones enfocadas a la mejora del estado de nutrición de los niños en edad preescolar y escolar que sean diagnosticados por el DIF con desnutrición o en riesgo, a través de la entrega de desayunos escolares fríos o raciones vespertinas en planteles escolares públicos, ubicados principalmente en zonas indígenas, rurales y urbano marginadas del territorio Estatal.  
 DEPENDENCIA GENERAL: E00 AREA DE OPERACIÓN  
 DEPENDENCIA AUXILIAR: 311 Área de Servicios Nutricionales

ESTRUCTURA DEL INDICADOR

NOMBRE DEL INDICADOR: Porcentaje de desayunos escolares entregados  
 FÓRMULA DEL CÁLCULO: (Desayunos escolares entregados/Desayunos escolares gestionados)\*100  
 INTERPRETACIÓN: A mayor valor del indicador mayor número de desayunos escolares entregados  
 DIMENSIÓN QUE ATIENDE: Eficiencia FRECUENCIA DE MEDICIÓN: Mensual  
 DESCRIPCIÓN DEL FACTOR DE COMPARACIÓN: Valor obtenido durante 2017  
 AMBITO GEOGRAFICO:  
 COBERTURA: Población del municipio  
 LINEA BASE: 2,452,004  
 Numero: NC 1

COMPORTAMIENTO DE LAS VARIABLES DURANTE EL TRIMESTRE: Enero-Marzo

VARIABLE	UNIDAD DE MEDIDA	OPERACION	META ANUAL	AVANCE TRIMESTRAL				AVANCE ACUMULADO			
				Programado	%	Alcanzado	%	Programado	%	Alcanzado	%
Desayunos escolares entregados	Desayuno	Sumable	2,489,520.00	829,840.00	33.33	558,256.00	67.27	829,840.00	33.33	558,256.00	67.27
Desayunos escolares gestionados	Desayuno	Sumable	2,489,520.00	829,840.00	33.33	829,840.00	100.00	829,840.00	33.33	829,840.00	100.00

COMPORTAMIENTO DEL INDICADOR

DESCRIPCION DE LA META ANUAL

Mide la eficacia en la entrega de raciones vespertinas esperando un valor final del 100%

META ANUAL	TRIMESTRE: Enero-Marzo							
	AVANCE TRIMESTRAL				AVANCE ACUMULADO			
	Programado	Alcanzado	EF%	SEMAFORO	Programado	Alcanzado	EF%	SEMAFORO
100.00	100.00	67.27	67.27	Crítico	100.00	67.27	67.27	Crítico

DESCRIPCIÓN DE RESULTADOS Y JUSTIFICACIÓN EN CASO DE VARIACIÓN SUPERIOR A ± 10 % RESPECTO A LO PROGRAMADO

La distribución de desayunos escolares fríos se ha visto menguada por un desfase en las remesas correspondientes, derivado a un retraso por parte del proveedor de DIFEM.

EVALUACION DEL INDICADOR

El resultado del indicador se encuentra en nivel crítico por que se llevarán a cabo acciones que permitan incrementar la calificación.

DEPENDENCIA GENERAL: E00 AREA DE OPERACIÓN  
 DEPENDENCIA AUXILIAR: 311 Área de Servicios Nutricionales

ELABORÓ

Ing. Minerva Etzbeide Guerrero Alcantara

REVISÓ

Lic. Guibaldo Hernández Campuzano





PILAR DE DESARROLLO / EJE TRANSVERSAL: 1 Pilar temático 1: Gobierno solidario  
 TEMA DE DESARROLLO: Núcleo social y calidad de vida.  
 PROGRAMA PRESUPUESTARIO: 02050603 Alimentación para la población infantil  
 PROYECTO PRESUPUESTARIO: 020506030101 Desayunos escolares 020506030102 Desayuno escolar comunitario  
 OBJETIVO DEL PROGRAMA PRESUPUESTARIO: Incluye acciones enfocadas a la mejora del estado de nutrición de los niños en edad preescolar y escolar que sean diagnosticados por el DIF con desnutrición o en riesgo, a través de la entrega de desayunos escolares fríos o raciones vespertinas en planteles escolares públicos, ubicados principalmente en zonas indígenas, rurales y urbano marginadas del territorio Estatal.  
 DEPENDENCIA GENERAL: E00 AREA DE OPERACIÓN  
 DEPENDENCIA AUXILIAR: 311 Área de Servicios Nutricionales

ESTRUCTURA DEL INDICADOR

NOMBRE DEL INDICADOR: Porcentaje de raciones entregadas  
 FÓRMULA DEL CÁLCULO:  $(\text{Raciones alimentarias entregadas} / \text{Raciones alimentarias gestionadas}) * 100$   
 INTERPRETACIÓN: A mayor valor del indicador mayor número de raciones vespertinas entregadas  
 DIMENSIÓN QUE ATIENDE: Eficiencia FRECUENCIA DE MEDICIÓN: Mensual  
 DESCRIPCIÓN DEL FACTOR DE COMPARACIÓN: Valor obtenido durante 2017  
 AMBITO GEOGRAFICO: Municipio de Toluca  
 COBERTURA: Población del municipio  
 LINEA BASE: 585,240  
 Numero: NC 2

COMPORTAMIENTO DE LAS VARIABLES DURANTE EL TRIMESTRE: Enero-Marzo

VARIABLE	UNIDAD DE MEDIDA	OPERACION	META ANUAL	AVANCE TRIMESTRAL				AVANCE ACUMULADO			
				Programado	%	Alcanzado	%	Programado	%	Alcanzado	%
Raciones alimentarias entregadas	Ración	Sumable	591,525.00	197,175.00	33.33	189,993.00	96.36	197,175.00	33.33	189,993.00	96.36
Raciones alimentarias gestionadas	Ración	Sumable	591,525.00	197,175.00	33.33	197,175.00	100.00	197,175.00	33.33	197,175.00	100.00

COMPORTAMIENTO DEL INDICADOR

DESCRIPCION DE LA META ANUAL

Mide la eficacia en la entrega de raciones vespertinas esperando un valor final del 100%

META ANUAL	TRIMESTRE: Enero-Marzo							
	AVANCE TRIMESTRAL				AVANCE ACUMULADO			
	Programado	Alcanzado	EF%	SEMAFORO	Programado	Alcanzado	EF%	SEMAFORO
100.00	100.00	96.36	96.36	Adecuado	100.00	96.36	96.36	Adecuado

DESCRIPCIÓN DE RESULTADOS Y JUSTIFICACIÓN EN CASO DE VARIACIÓN SUPERIOR A ± 10 % RESPECTO A LO PROGRAMADO

Se obtuvo un 96.36% de calificación, misma que es adecuada, el porcentaje no cubierto se debe a un desabasto de raciones por parte del proveedor de DIFEM, instancia encargada de proporcionar las raciones alimentarias a este SMDIF para su distribución.

EVALUACION DEL INDICADOR

El resultado del indicador se encuentra en nivel óptimo, se continuará sumando esfuerzos a fin de permanecer con la misma calificación.

DEPENDENCIA GENERAL: E00 AREA DE OPERACIÓN  
 DEPENDENCIA AUXILIAR: 311 Área de Servicios Nutricionales

ELABORO

Ing. Minerva Etzbeide Guerrero Alcantara

REVISÓ

Lic. Guilibaldo Hernández Campuzano



PILAR DE DESARROLLO / EJE TRANSVERSAL: 1 Pilar temático 1: Gobierno solidario  
 TEMA DE DESARROLLO: Núcleo social y calidad de vida.  
 PROGRAMA PRESUPUESTARIO: 02050603 Alimentación para la población infantil  
 PROYECTO PRESUPUESTARIO: 020506030101 Desayunos escolares 020506030102 Desayuno escolar comunitario  
 OBJETIVO DEL PROGRAMA PRESUPUESTARIO: Incluye acciones enfocadas a la mejora del estado de nutrición de los niños en edad preescolar y escolar que sean diagnosticados por el DIF con desnutrición o en riesgo, a través de la entrega de desayunos escolares fríos o raciones vespertinas en planteles escolares públicos, ubicados principalmente en zonas indígenas, rurales y urbano marginadas del territorio Estatal.  
 DEPENDENCIA GENERAL: E00 AREA DE OPERACIÓN  
 DEPENDENCIA AUXILIAR: 311 Área de Servicios Nutricionales

ESTRUCTURA DEL INDICADOR

NOMBRE DEL INDICADOR: Porcentaje de inspecciones físicas de la entrega de los desayunos escolares  
 FÓRMULA DEL CÁLCULO: (Inspecciones físicas de la entrega de los desayunos escolares realizadas/Inspecciones físicas de la entrega de los desayunos escolares programadas)\*100  
 INTERPRETACIÓN: A mayor valor del indicador mayor número de inspecciones físicas realizadas  
 DIMENSIÓN QUE ATIENDE: Eficiencia FRECUENCIA DE MEDICIÓN: Mensual  
 DESCRIPCIÓN DEL FACTOR DE COMPARACIÓN: No se cuenta con estadística comparativa  
 AMBITO GEOGRAFICO: Municipio de Toluca  
 COBERTURA: Población del municipio  
 LINEA BASE: 0  
 Numero: NA 1.2

COMPORTAMIENTO DE LAS VARIABLES DURANTE EL TRIMESTRE: Enero-Marzo

VARIABLE	UNIDAD DE MEDIDA	OPERACION	META ANUAL	AVANCE TRIMESTRAL				AVANCE ACUMULADO			
				Programado	%	Alcanzado	%	Programado	%	Alcanzado	%
Inspecciones físicas de la entrega de los desayunos escolares realizadas	Inspección	Sumable	541.00	138.00	25.51	138.00	100.00	138.00	25.51	138.00	100.00
Inspecciones físicas de la entrega de los desayunos escolares programadas	Inspección	Sumable	541.00	138.00	25.51	138.00	100.00	138.00	25.51	138.00	100.00

COMPORTAMIENTO DEL INDICADOR

DESCRIPCION DE LA META ANUAL

Mide la eficacia de inspecciones físicas realizadas, esperando obtener un 100% de calificación.

META ANUAL	TRIMESTRE: Enero-Marzo							
	AVANCE TRIMESTRAL				AVANCE ACUMULADO			
	Programado	Alcanzado	EF%	SEMAFORO	Programado	Alcanzado	EF%	SEMAFORO
100.00	100.00	100.00	100.00	Adecuado	100.00	100.00	100.00	Adecuado

DESCRIPCIÓN DE RESULTADOS Y JUSTIFICACIÓN EN CASO DE VARIACIÓN SUPERIOR A ± 10 % RESPECTO A LO PROGRAMADO

Se cumplió a cabalidad el número de inspecciones físicas a la entrega de desayunos escolares programadas para el primer trimestre.

EVALUACION DEL INDICADOR

El resultado del indicador se encuentra en nivel óptimo, se continuará sumando esfuerzos a fin de permanecer con la misma calificación.

DEPENDENCIA GENERAL: E00 AREA DE OPERACIÓN  
 DEPENDENCIA AUXILIAR: 311 Área de Servicios Nutricionales

ELABORO

Ing. Minerva Eitzbeide Guerrero Alcantara

REVISÓ

Lic. Guisela Hernández Campuzano



PILAR DE DESARROLLO / EJE TRANSVERSAL: 1 Pilar temático 1: Gobierno solidario  
 TEMA DE DESARROLLO: Núcleo social y calidad de vida.  
 PROGRAMA PRESUPUESTARIO: 02050603 Alimentación para la población infantil  
 PROYECTO PRESUPUESTARIO: 020506030101 Desayunos escolares 020506030102 Desayuno escolar comunitario  
 OBJETIVO DEL PROGRAMA PRESUPUESTARIO: Incluye acciones enfocadas a la mejora del estado de nutrición de los niños en edad preescolar y escolar que sean diagnosticados por el DIF con desnutrición o en riesgo, a través de la entrega de desayunos escolares fríos o raciones vespertinas en planteles escolares públicos, ubicados principalmente en zonas indígenas, rurales y urbano marginadas del territorio Estatal.  
 DEPENDENCIA GENERAL: E00 AREA DE OPERACIÓN  
 DEPENDENCIA AUXILIAR: 311 Área de Servicios Nutricionales

**ESTRUCTURA DEL INDICADOR**

NOMBRE DEL INDICADOR: Porcentaje de inspecciones físicas de la entrega de raciones alimentarias  
 FÓRMULA DEL CÁLCULO:  $(\text{Inspecciones físicas de la entrega de raciones alimentarias realizadas} / \text{Inspecciones físicas de la entrega de las raciones alimentarias programadas}) * 100$   
 INTERPRETACIÓN: A mayor valor del indicador mayor número de inspecciones físicas realizadas  
 DIMENSIÓN QUE ATIENDE: Eficiencia FRECUENCIA DE MEDICIÓN: Mensual  
 DESCRIPCIÓN DEL FACTOR DE COMPARACIÓN: No se cuenta con estadística comparativa  
 AMBITO GEOGRAFICO: Municipio de Toluca  
 COBERTURA: Población del municipio  
 LINEA BASE: 0  
 Numero: NA 2.2

**COMPORTAMIENTO DE LAS VARIABLES DURANTE EL TRIMESTRE: Enero-Marzo**

VARIABLE	UNIDAD DE MEDIDA	OPERACION	META ANUAL	AVANCE TRIMESTRAL				AVANCE ACUMULADO			
				Programado	%	Alcanzado	%	Programado	%	Alcanzado	%
Inspecciones físicas de la entrega de raciones alimentarias realizadas	Inspección	Sumable	66.00	21.00	31.82	21.00	100.00	21.00	31.82	21.00	100.00
Inspecciones físicas de la entrega de las raciones alimentarias programadas	Inspección	Sumable	66.00	21.00	31.82	21.00	100.00	21.00	31.82	21.00	100.00

**COMPORTAMIENTO DEL INDICADOR**

**DESCRIPCIÓN DE LA META ANUAL**

Mide la eficacia de inspecciones físicas realizadas, esperando obtener un 100% de calificación.

META ANUAL	TRIMESTRE: Enero-Marzo							
	AVANCE TRIMESTRAL				AVANCE ACUMULADO			
	Programado	Alcanzado	EF%	SEMAFORO	Programado	Alcanzado	EF%	SEMAFORO
100.00	100.00	100.00	100.00	Adecuado	100.00	100.00	100.00	Adecuado

**DESCRIPCIÓN DE RESULTADOS Y JUSTIFICACIÓN EN CASO DE VARIACIÓN SUPERIOR A ± 10 % RESPECTO A LO PROGRAMADO**

Se cumplió a cabalidad el número de inspecciones físicas a la entrega de raciones alimentarias programadas para el primer trimestre.

**EVALUACION DEL INDICADOR**

El resultado del indicador se encuentra en nivel óptimo, se continuará sumando esfuerzos a fin de permanecer con la misma calificación.

DEPENDENCIA GENERAL: E00 AREA DE OPERACIÓN  
 DEPENDENCIA AUXILIAR: 311 Área de Servicios Nutricionales

**ELABORÓ**

Ing. Minerva Etzbeide Guerrero Alcantara

**REVISÓ**

Lic. Guilbaldo P. Sánchez Campuzano





PILAR DE DESARROLLO / EJE TRANSVERSAL: 1 Pilar temático 1: Gobierno solidario  
 TEMA DE DESARROLLO: Grupos vulnerables  
 PROGRAMA PRESUPUESTARIO: 02060501 Alimentación y nutrición familiar  
 PROYECTO PRESUPUESTARIO: 020605010102 Dotación alimenticia a población marginada 020605010103 Cultura alimentaria  
 020605010105 Huertos familiares  
 OBJETIVO DEL PROGRAMA PRESUPUESTARIO: Incluye el grupo de proyectos que tienen como propósito procurar elevar el estado nutricional de grupos vulnerables, promover la autosuficiencia alimenticia en zonas y comunidades marginadas, y fomentar hábitos adecuados de consumo.  
 DEPENDENCIA GENERAL: E00 AREA DE OPERACIÓN  
 DEPENDENCIA AUXILIAR: 311 Área de Servicios Nutricionales

ESTRUCTURA DEL INDICADOR

NOMBRE DEL INDICADOR: Porcentaje de apoyos alimentarios obtenidos.  
 FÓRMULA DEL CÁLCULO: (Apoyo alimentarios obtenidos/ Apoyo alimentarios gestionados)\*100  
 INTERPRETACIÓN: A mayor valor del indicador mayor número de apoyos alimentarios obtenidos  
 DIMENSIÓN QUE ATIENDE: Eficiencia FRECUENCIA DE MEDICIÓN: Trimestral  
 DESCRIPCIÓN DEL FACTOR DE COMPARACIÓN: Valor obtenido durante 2017  
 AMBITO GEOGRAFICO: Municipio de Toluca  
 COBERTURA: Población del municipio  
 LINEA BASE: 12870  
 Numero: NC 2 No aplica

COMPORTAMIENTO DE LAS VARIABLES DURANTE EL TRIMESTRE: Enero-Marzo

VARIABLE	UNIDAD DE MEDIDA	OPERACION	META ANUAL	AVANCE TRIMESTRAL				AVANCE ACUMULADO			
				Programado	%	Alcanzado	%	Programado	%	Alcanzado	%
Apoyo alimentarios obtenidos	Apoyo	Sumable	68,760.00	34,090.00	49.58	0.00	0.00	34,090.00	49.58	0.00	0.00
Apoyo alimentarios gestionados	Apoyo	Sumable	68,760.00	34,090.00	49.58	0.00	0.00	34,090.00	49.58	0.00	0.00

COMPORTAMIENTO DEL INDICADOR

DESCRIPCION DE LA META ANUAL

Se espera obtener el 100% de apoyos alimentarios gestionados

META ANUAL	TRIMESTRE: Enero-Marzo							
	AVANCE TRIMESTRAL				AVANCE ACUMULADO			
	Programado	Alcanzado	EF%	SEMAFORO	Programado	Alcanzado	EF%	SEMAFORO
100.00	100.00	0.00	0.00		100.00	0.00	0.00	

DESCRIPCIÓN DE RESULTADOS Y JUSTIFICACIÓN EN CASO DE VARIACIÓN SUPERIOR A ± 10 % RESPECTO A LO PROGRAMADO

Durante el primer trimestre se gestionaron los 34,090 apoyos alimentarios programados, sin embargo 4,290 apoyos no fueron proporcionados por DIFEM, instancia encargada de otorgar los apoyos al SMDIF para su distribución. Obteniendo un 87.41% de calificación.

EVALUACION DEL INDICADOR

El resultado del indicador se encuentra en nivel aceptable, se llevarán a cabo acciones que permitan mejorar su calificación.

DEPENDENCIA GENERAL: E00 AREA DE OPERACIÓN  
 DEPENDENCIA AUXILIAR: 311 Área de Servicios Nutricionales

ELABORÓ

Ing. Minerva Etxbeide Guerrero Alcantara

REVISÓ

Lic. Guiliberto Hernández Campuzano



**PILAR DE DESARROLLO / EJE TRANSVERSAL:** 1 Pilar temático 1: Gobierno solidario  
**TEMA DE DESARROLLO:** Grupos vulnerables  
**PROGRAMA PRESUPUESTARIO:** 02060501 Alimentación y nutrición familiar  
**PROYECTO PRESUPUESTARIO:** 020605010102 Dotación alimenticia a población marginada 020605010103 Cultura alimentaria  
 020605010105 Huertos familiares  
**OBJETIVO DEL PROGRAMA PRESUPUESTARIO:** Incluye el grupo de proyectos que tienen como propósito procurar elevar el estado nutricional de grupos vulnerables, promover la autosuficiencia alimenticia en zonas y comunidades marginadas, y fomentar hábitos adecuados de consumo.  
**DEPENDENCIA GENERAL:** E00 AREA DE OPERACIÓN  
**DEPENDENCIA AUXILIAR:** 311 Área de Servicios Nutricionales

**ESTRUCTURA DEL INDICADOR**

**NOMBRE DEL INDICADOR:** Porcentaje de solicitudes beneficiadas con la entrega de apoyo alimentario.  
**FÓRMULA DEL CÁLCULO:** (Solicitudes de apoyo alimentario beneficiadas / Solicitudes de apoyo alimentario presentadas) \*100  
**INTERPRETACIÓN:** A mayor valor del indicador mayor número de solicitudes de apoyos alimentarios atendidas  
**DIMENSIÓN QUE ATIENDE:** Eficiencia **FRECUENCIA DE MEDICIÓN:** Trimestral  
**DESCRIPCIÓN DEL FACTOR DE COMPARACIÓN:** Valor obtenido durante 2017  
**AMBITO GEOGRAFICO:** Municipio de Toluca  
**COBERTURA:** Población del municipio  
**LINEA BASE:** 12870  
 Numero: NA 1.1

**COMPORTAMIENTO DE LAS VARIABLES DURANTE EL TRIMESTRE: Enero-Marzo**

VARIABLE	UNIDAD DE MEDIDA	OPERACION	META ANUAL	AVANCE TRIMESTRAL				AVANCE ACUMULADO			
				Programado	%	Alcanzado	%	Programado	%	Alcanzado	%
Solicitudes de apoyo alimentario beneficiadas	Solicitud	Sumable	68,760.00	34,090.00	49.58	29,800.00	87.42	34,090.00	49.58	29,800.00	87.42
Solicitudes de apoyo alimentario presentadas	Solicitud	Sumable	68,760.00	34,090.00	49.58	34,090.00	100.00	34,090.00	49.58	34,090.00	100.00

**COMPORTAMIENTO DEL INDICADOR**

**DESCRIPCION DE LA META ANUAL**

Se espera atender el 100% de solicitudes de apoyos alimentarios presentadas

META ANUAL	TRIMESTRE: Enero-Marzo							
	AVANCE TRIMESTRAL				AVANCE ACUMULADO			
	Programado	Alcanzado	EF%	SEMAFORO	Programado	Alcanzado	EF%	SEMAFORO
100.00	100.00	87.42	87.42	Aceptable	100.00	87.42	87.42	Aceptable

**DESCRIPCIÓN DE RESULTADOS Y JUSTIFICACIÓN EN CASO DE VARIACIÓN SUPERIOR A ± 10 % RESPECTO A LO PROGRAMADO**

Durante el primer trimestre se atendieron 29,800 solicitudes de apoyo, las 4,290 restantes no fueron proporcionados por DIFEM, instancia encargada de otorgar los apoyos al SMDIF para su distribución. Obteniendo un 87.41% de calificación.

**EVALUACION DEL INDICADOR**

El resultado del indicador se encuentra en nivel aceptable, se llevarán a cabo acciones que permitan mejorar su calificación.

**DEPENDENCIA GENERAL:** E00 AREA DE OPERACIÓN  
**DEPENDENCIA AUXILIAR:** 311 Área de Servicios Nutricionales

**ELABORÓ**

Ing. Minerva Elzbeide Guerrero Alcantara

**REVISÓ**

Lic. Guibardo Hernández Campuzano



PILAR DE DESARROLLO / EJE TRANSVERSAL: 1 Pilar temático 1: Gobierno solidario  
 TEMA DE DESARROLLO: Grupos vulnerables  
 PROGRAMA PRESUPUESTARIO: 02060501 Alimentación y nutrición familiar  
 PROYECTO PRESUPUESTARIO: 020605010102 Dotación alimenticia a población marginada 020605010103 Cultura alimentaria  
 020605010105 Huertos familiares  
 OBJETIVO DEL PROGRAMA PRESUPUESTARIO: Incluye el grupo de proyectos que tienen como propósito procurar elevar el estado nutricional de grupos vulnerables, promover la autosuficiencia alimenticia en zonas y comunidades marginadas, y fomentar hábitos adecuados de consumo.  
 DEPENDENCIA GENERAL: E00 AREA DE OPERACIÓN  
 DEPENDENCIA AUXILIAR: 311 Área de Servicios Nutricionales

ESTRUCTURA DEL INDICADOR

NOMBRE DEL INDICADOR: Porcentaje de supervisiones físicas.  
 FÓRMULA DEL CÁLCULO:  $(\text{Supervisiones físicas realizadas} / \text{Supervisiones físicas programadas}) * 100$   
 INTERPRETACIÓN:  
 DIMENSIÓN QUE ATIENDE: Eficiencia FRECUENCIA DE MEDICIÓN: Trimestral  
 DESCRIPCIÓN DEL FACTOR DE COMPARACIÓN:  
 AMBITO GEOGRAFICO:  
 COBERTURA:  
 LINEA BASE  
 Numero: NA 1.2 No aplica

COMPORTAMIENTO DE LAS VARIABLES DURANTE EL TRIMESTRE: Enero-Marzo

VARIABLE	UNIDAD DE MEDIDA	OPERACION	META ANUAL	AVANCE TRIMESTRAL				AVANCE ACUMULADO			
				Programado	%	Alcanzado	%	Programado	%	Alcanzado	%
Supervisiones físicas realizadas			0.00	0.00	0.00	0.00	0.00	0.00	0.00	0.00	0.00
Supervisiones físicas programadas			0.00	0.00	0.00	0.00	0.00	0.00	0.00	0.00	0.00

COMPORTAMIENTO DEL INDICADOR  
DESCRIPCION DE LA META ANUAL

META ANUAL	TRIMESTRE: Enero-Marzo							
	AVANCE TRIMESTRAL				AVANCE ACUMULADO			
	Programado	Alcanzado	EF%	SEMAFORO	Programado	Alcanzado	EF%	SEMAFORO
0.00	0.00	0.00	0.00		0.00	0.00	0.00	

DESCRIPCIÓN DE RESULTADOS Y JUSTIFICACIÓN EN CASO DE VARIACIÓN SUPERIOR A ± 10 % RESPECTO A LO PROGRAMADO

EVALUACION DEL INDICADOR

DEPENDENCIA GENERAL: E00 AREA DE OPERACIÓN  
 DEPENDENCIA AUXILIAR: 311 Área de Servicios Nutricionales

ELABORÓ

Ing. Minerva Etzbeide Guerrero Alcantara

REVISÓ

Lic. Guiliberto Hernández Campuzano

DIF DIRECCIÓN





PILAR DE DESARROLLO / EJE TRANSVERSAL: 1 Pilar temático 1: Gobierno solidario  
 TEMA DE DESARROLLO: Grupos vulnerables  
 PROGRAMA PRESUPUESTARIO: 02060801 Protección a la población infantil  
 PROYECTO PRESUPUESTARIO: 020608010103 Detección y prevención de niños en situación de calle 020608010104 Menores en situación de migración no acompañada  
 OBJETIVO DEL PROGRAMA PRESUPUESTARIO: Agrupa los proyectos que lleva a cabo el Gobierno municipal para garantizar el respeto a los derechos de los infantes, principalmente de los que están en condiciones de marginación, con acciones que mejoren su bienestar y desarrollo.  
 DEPENDENCIA GENERAL: F00 AREA DE GESTIÓN SOCIAL  
 DEPENDENCIA AUXILIAR: 312 Área de Servicios Jurídicos

ESTRUCTURA DEL INDICADOR

NOMBRE DEL INDICADOR: Porcentaje de infantes en situación de calle detectados.  
 FÓRMULA DEL CÁLCULO:  $(\text{Número de infantes detectados en situación de calle} / \text{Número de infantes previstos a ser detectados en situación de calle}) * 100$   
 INTERPRETACIÓN: A mayor valor del indicador mayor número de infantes detectados  
 DIMENSIÓN QUE ATIENDE: Eficiencia  
 DESCRIPCIÓN DEL FACTOR DE COMPARACIÓN: No se cuenta con estadística comparativa  
 FRECUENCIA DE MEDICIÓN: Trimestral  
 AMBITO GEOGRAFICO: Municipio de Toluca  
 COBERTURA: Población del municipio  
 LINEA BASE: 0  
 Numero: NC 1

COMPORTAMIENTO DE LAS VARIABLES DURANTE EL TRIMESTRE: Enero-Marzo

VARIABLE	UNIDAD DE MEDIDA	OPERACION	META ANUAL	AVANCE TRIMESTRAL				AVANCE ACUMULADO			
				Programado	%	Alcanzado	%	Programado	%	Alcanzado	%
Número de infantes detectados en situación de calle	Infante	Sumable	560.00	150.00	26.79	150.00	100.00	150.00	26.79	150.00	100.00
Número de infantes previstos a ser detectados en situación de calle	Infante	Sumable	560.00	150.00	26.79	150.00	100.00	150.00	26.79	150.00	100.00

COMPORTAMIENTO DEL INDICADOR

DESCRIPCIÓN DE LA META ANUAL

Calcula la eficacia de infantes detectados con respecto a lo programado

META ANUAL	TRIMESTRE: Enero-Marzo							
	AVANCE TRIMESTRAL				AVANCE ACUMULADO			
	Programado	Alcanzado	EF%	SEMAFORO	Programado	Alcanzado	EF%	SEMAFORO
100.00	100.00	100.00	100.00	Adecuado	100.00	100.00	100.00	Adecuado

DESCRIPCIÓN DE RESULTADOS Y JUSTIFICACIÓN EN CASO DE VARIACIÓN SUPERIOR A ± 10 % RESPECTO A LO PROGRAMADO

Resultado de los recorridos y/o denuncias anonimas recibidas en el área ejecutora, se han detectado los 150 menores programados para el primer trimestre.

EVALUACION DEL INDICADOR

El resultado del indicador se encuentra en nivel óptimo, se continuará sumando esfuerzos a fin de permanecer con la misma calificación.

DEPENDENCIA GENERAL: F00 AREA DE GESTIÓN SOCIAL  
 DEPENDENCIA AUXILIAR: 312 Área de Servicios Jurídicos

ELABORADO

Ing. Minerva Etxealde Guerrero Alcantara

REVISADO

Lic. Guiliberto Hernández Campuzano



PILAR DE DESARROLLO / EJE TRANSVERSAL: 1 Pilar temático 1: Gobierno solidario  
 TEMA DE DESARROLLO: Grupos vulnerables  
 PROGRAMA PRESUPUESTARIO: 02060801 Protección a la población infantil  
 PROYECTO PRESUPUESTARIO: 020608010103 Detección y prevención de niños en situación de calle 020608010104 Menores en situación de migración no acompañada  
 OBJETIVO DEL PROGRAMA PRESUPUESTARIO: Agrupa los proyectos que lleva a cabo el Gobierno municipal para garantizar el respeto a los derechos de los infantes, principalmente de los que están en condiciones de marginación, con acciones que mejoren su bienestar y desarrollo.  
 DEPENDENCIA GENERAL: F00 AREA DE GESTIÓN SOCIAL  
 DEPENDENCIA AUXILIAR: 312 Área de Servicios Jurídicos

ESTRUCTURA DEL INDICADOR

NOMBRE DEL INDICADOR: Porcentaje de becas gestionadas en los diferentes órdenes de gobierno.  
 FÓRMULA DEL CÁLCULO: (Becas autorizadas /Becas gestionadas) \*100  
 INTERPRETACIÓN: A mayor valor del indicador mayor número de becas gestionadas  
 DIMENSIÓN QUE ATIENDE: Eficiencia  
 DESCRIPCIÓN DEL FACTOR DE COMPARACIÓN: No se cuenta con estadística comparativa  
 AMBITO GEOGRAFICO: Municipio de Toluca  
 COBERTURA: Población del municipio  
 LINEA BASE: 0  
 FRECUENCIA DE MEDICIÓN: Trimestral  
 Numero: NC 2

COMPORTAMIENTO DE LAS VARIABLES DURANTE EL TRIMESTRE: Enero-Marzo

VARIABLE	UNIDAD DE MEDIDA	OPERACION	META ANUAL	AVANCE TRIMESTRAL				AVANCE ACUMULADO			
				Programado	%	Alcanzado	%	Programado	%	Alcanzado	%
Becas autorizadas	Beca	Sumable	92.00	0.00	0.00	0.00	0.00	0.00	0.00	0.00	0.00
Becas gestionadas	Beca	Sumable	92.00	0.00	0.00	0.00	0.00	0.00	0.00	0.00	0.00

COMPORTAMIENTO DEL INDICADOR

DESCRIPCION DE LA META ANUAL

Mide la eficacia de becas autorizadas con respecto a las gestionadas, se espera un resultado final de 100%

META ANUAL	TRIMESTRE: Enero-Marzo							
	AVANCE TRIMESTRAL				AVANCE ACUMULADO			
	Programado	Alcanzado	EF%	SEMAFORO	Programado	Alcanzado	EF%	SEMAFORO
100.00	0.00	0.00	0.00	Adecuado	0.00	0.00	0.00	Adecuado

DESCRIPCIÓN DE RESULTADOS Y JUSTIFICACIÓN EN CASO DE VARIACIÓN SUPERIOR A ± 10 % RESPECTO A LO PROGRAMADO

Este indicador es de periodicidad trimestral, sin embargo, la autorización de becas por parte de DIFEM se llevará a cabo hasta el tercer trimestre.

EVALUACION DEL INDICADOR

El resultado del indicador se encuentra en nivel óptimo, se continuará sumando esfuerzos a fin de permanecer con la misma calificación.

DEPENDENCIA GENERAL: F00 AREA DE GESTIÓN SOCIAL  
 DEPENDENCIA AUXILIAR: 312 Área de Servicios Jurídicos

ELABORO

Ing. Minerva Etzbeide Guerrero Alcantara

REVISÓ

Lic. Guibaldo Hernández Campuzano



S H. AYUNTAMIENTO DE TOLUCA 2016 - 2018 TOLUCA

PbRm-08b FICHA TECNICA DE SEGUIMIENTO DE INDICADORES 2018 DE GESTIÓN O ESTRATEGICO



TIPO DE FICHA: OSFEM

PILAR DE DESARROLLO / EJE TRANSVERSAL: 1 Pilar temático 1: Gobierno solidario  
 TEMA DE DESARROLLO: Grupos vulnerables  
 PROGRAMA PRESUPUESTARIO: 02060801 Protección a la población infantil  
 PROYECTO PRESUPUESTARIO: 020608010103 Detección y prevención de niños en situación de calle 020608010104 Menores en situación de migración no acompañada  
 OBJETIVO DEL PROGRAMA PRESUPUESTARIO: Agrupa los proyectos que lleva a cabo el Gobierno municipal para garantizar el respeto a los derechos de los infantes, principalmente de los que están en condiciones de marginación, con acciones que mejoren su bienestar y desarrollo.  
 DEPENDENCIA GENERAL: F00 AREA DE GESTIÓN SOCIAL  
 DEPENDENCIA AUXILIAR: 312 Área de Servicios Jurídicos

ESTRUCTURA DEL INDICADOR

NOMBRE DEL INDICADOR: Porcentaje de redes infantiles conformadas.  
 FÓRMULA DEL CÁLCULO: (Redes infantiles conformadas/Redes infantiles programadas) \*100  
 INTERPRETACIÓN:  
 DIMENSIÓN QUE ATIENDE: Eficiencia FRECUENCIA DE MEDICIÓN: Trimestral  
 DESCRIPCIÓN DEL FACTOR DE COMPARACIÓN:  
 AMBITO GEOGRAFICO:  
 COBERTURA:  
 LINEA BASE  
 Numero: NC 3 No aplica

COMPORTAMIENTO DE LAS VARIABLES DURANTE EL TRIMESTRE: Enero-Marzo

VARIABLE	UNIDAD DE MEDIDA	OPERACION	META ANUAL	AVANCE TRIMESTRAL				AVANCE ACUMULADO			
				Programado	%	Alcanzado	%	Programado	%	Alcanzado	%
Redes infantiles conformadas			0.00	0.00	0.00	0.00	0.00	0.00	0.00	0.00	0.00
Redes infantiles programadas			0.00	0.00	0.00	0.00	0.00	0.00	0.00	0.00	0.00

COMPORTAMIENTO DEL INDICADOR

DESCRIPCION DE LA META ANUAL

META ANUAL	TRIMESTRE: Enero-Marzo							
	AVANCE TRIMESTRAL				AVANCE ACUMULADO			
	Programado	Alcanzado	EF%	SEMAFORO	Programado	Alcanzado	EF%	SEMAFORO
0.00	0.00	0.00	0.00		0.00	0.00	0.00	

DESCRIPCIÓN DE RESULTADOS Y JUSTIFICACIÓN EN CASO DE VARIACIÓN SUPERIOR A ± 10 % RESPECTO A LO PROGRAMADO

EVALUACION DEL INDICADOR

DEPENDENCIA GENERAL: F00 AREA DE GESTIÓN SOCIAL  
 DEPENDENCIA AUXILIAR: 312 Área de Servicios Jurídicos

ELABORO

Ing. Minerva Etzbeide Guerrero Alcantara

REVISÓ

Lic. Guilibaldo Hernández Campuzano





PILAR DE DESARROLLO / EJE TRANSVERSAL: 1 Pilar temático 1: Gobierno solidario  
 TEMA DE DESARROLLO: Grupos vulnerables  
 PROGRAMA PRESUPUESTARIO: 02060801 Protección a la población infantil  
 PROYECTO PRESUPUESTARIO: 020608010103 Detección y prevención de niños en situación de calle 020608010104 Menores en situación de migración no acompañada  
 OBJETIVO DEL PROGRAMA PRESUPUESTARIO: Agrupa los proyectos que lleva a cabo el Gobierno municipal para garantizar el respeto a los derechos de los infantes, principalmente de los que están en condiciones de marginación, con acciones que mejoren su bienestar y desarrollo.  
 DEPENDENCIA GENERAL: F00 AREA DE GESTIÓN SOCIAL  
 DEPENDENCIA AUXILIAR: 312 Área de Servicios Jurídicos

ESTRUCTURA DEL INDICADOR

NOMBRE DEL INDICADOR: Porcentaje de recorridos en zonas expulsoras y receptoras.  
 FÓRMULA DEL CÁLCULO: (Recorridos en zonas expulsoras y receptoras realizados/Recorridos en zonas expulsoras y receptoras programados) \*100  
 INTERPRETACIÓN: A mayor valor del indicador mayor número de recorridos en zonas expulsoras y receptoras  
 DIMENSIÓN QUE ATIENDE: Eficiencia FRECUENCIA DE MEDICIÓN: Trimestral  
 DESCRIPCIÓN DEL FACTOR DE COMPARACIÓN: No se cuenta con estadística comparativa  
 AMBITO GEOGRAFICO: Municipio de Toluca  
 COBERTURA: Población del municipio  
 LINEA BASE: 0  
 Numero: NA 1.1

COMPORTAMIENTO DE LAS VARIABLES DURANTE EL TRIMESTRE: Enero-Marzo

VARIABLE	UNIDAD DE MEDIDA	OPERACION	META ANUAL	AVANCE TRIMESTRAL				AVANCE ACUMULADO			
				Programado	%	Alcanzado	%	Programado	%	Alcanzado	%
Recorridos en zonas expulsoras y receptoras realizados	Recorrido	Sumable	1.00	0.00	0.00	0.00	0.00	0.00	0.00	0.00	0.00
Recorridos en zonas expulsoras y receptoras programados	Recorrido	Sumable	1.00	0.00	0.00	0.00	0.00	0.00	0.00	0.00	0.00

COMPORTAMIENTO DEL INDICADOR

DESCRIPCIÓN DE LA METAANUAL

META ANUAL	TRIMESTRE: Enero-Marzo							
	AVANCE TRIMESTRAL				AVANCE ACUMULADO			
	Programado	Alcanzado	EF%	SEMAFORO	Programado	Alcanzado	EF%	SEMAFORO
100.00	0.00	0.00	0.00	Adecuado	0.00	0.00	0.00	Adecuado

DESCRIPCIÓN DE RESULTADOS Y JUSTIFICACIÓN EN CASO DE VARIACIÓN SUPERIOR A ± 10 % RESPECTO A LO PROGRAMADO

Este indicador es de periodicidad trimestral, sin embargo, los recorridos en zonas expulsoras y receptoras están programadas para el tercer trimestre.

EVALUACION DEL INDICADOR

El resultado del indicador se encuentra en nivel óptimo, se continuará sumando esfuerzos a fin de permanecer con la misma calificación.

DEPENDENCIA GENERAL: F00 AREA DE GESTIÓN SOCIAL  
 DEPENDENCIA AUXILIAR: 312 Área de Servicios Jurídicos

ELABORO

Ing. Minerva Etzbeide Guerrero Alcantara

REVISÓ

Lic. Guibaldo Hernández Campuzano



**PILAR DE DESARROLLO / EJE TRANSVERSAL:** 1 Pilar temático 1: Gobierno solidario  
**TEMA DE DESARROLLO:** Grupos vulnerables  
**PROGRAMA PRESUPUESTARIO:** 02060801 Protección a la población infantil  
**PROYECTO PRESUPUESTARIO:** 020608010103 Detección y prevención de niños en situación de calle 020608010104 Menores en situación de migración no acompañada  
**OBJETIVO DEL PROGRAMA PRESUPUESTARIO:** Agrupa los proyectos que lleva a cabo el Gobierno municipal para garantizar el respeto a los derechos de los infantes, principalmente de los que están en condiciones de marginación, con acciones que mejoren su bienestar y desarrollo.  
**DEPENDENCIA GENERAL:** F00 AREA DE GESTIÓN SOCIAL  
**DEPENDENCIA AUXILIAR:** 312 Área de Servicios Jurídicos

**ESTRUCTURA DEL INDICADOR**

**NOMBRE DEL INDICADOR:** Porcentaje de menores susceptibles a recibir una beca.  
**FÓRMULA DEL CÁLCULO:** (Infantes que reciben beca/Infantes que son susceptibles de recibir beca) \*100  
**INTERPRETACIÓN:** A mayor valor del indicador mayor número de menores susceptibles a recibir una beca  
**DIMENSIÓN QUE ATIENDE:** Eficiencia **FRECUENCIA DE MEDICIÓN:** Trimestral  
**DESCRIPCIÓN DEL FACTOR DE COMPARACIÓN:** No se cuenta con estadística comparativa  
**AMBITO GEOGRAFICO:** Municipio de Toluca  
**COBERTURA:** Población del municipio  
**LÍNEA BASE:** 0  
**Numero:** NA 2.1

**COMPORTAMIENTO DE LAS VARIABLES DURANTE EL TRIMESTRE: Enero-Marzo**

VARIABLE	UNIDAD DE MEDIDA	OPERACION	META ANUAL	AVANCE TRIMESTRAL				AVANCE ACUMULADO			
				Programado	%	Alcanzado	%	Programado	%	Alcanzado	%
Infantes que reciben beca	Infante	Sumable	92.00	0.00	0.00	0.00	0.00	0.00	0.00	0.00	0.00
Infantes que son susceptibles de recibir beca	Infante	Sumable	92.00	0.00	0.00	0.00	0.00	0.00	0.00	0.00	0.00

**COMPORTAMIENTO DEL INDICADOR**

**DESCRIPCIÓN DE LA META ANUAL**

META ANUAL	TRIMESTRE: Enero-Marzo							
	AVANCE TRIMESTRAL				AVANCE ACUMULADO			
	Programado	Alcanzado	EF%	SEMAFORO	Programado	Alcanzado	EF%	SEMAFORO
100.00	0.00	0.00	0.00	Adecuado	0.00	0.00	0.00	Adecuado

**DESCRIPCIÓN DE RESULTADOS Y JUSTIFICACIÓN EN CASO DE VARIACIÓN SUPERIOR A ± 10 % RESPECTO A LO PROGRAMADO**

Este indicador es de periodicidad trimestral, sin embargo, los infantes que reciben beca son los mismos 92 durante el ciclo escolar por lo cual únicamente se reflejan en el tercer trimestre.

**EVALUACION DEL INDICADOR**

El resultado del indicador se encuentra en nivel óptimo, se continuará sumando esfuerzos a fin de permanecer con la misma calificación.

**DEPENDENCIA GENERAL:** F00 AREA DE GESTIÓN SOCIAL  
**DEPENDENCIA AUXILIAR:** 312 Área de Servicios Jurídicos

**ELABORO**  
  
**DIF FUIPPE**

**REVISÓ**  
  
**DIF FUIPPE**

Ing. Minerva Etzbeide Guerrero Alcantara

Lic. Guillermo Hernández Campuzano



S H. AYUNTAMIENTO DE TOLUCA 2016 - 2018

PbRm-08b FICHA TECNICA DE SEGUIMIENTO DE INDICADORES 2018 DE GESTIÓN O ESTRATEGICO



TIPO DE FICHA: OSFEM

PILAR DE DESARROLLO / EJE TRANSVERSAL: 1 Pilar temático 1: Gobierno solidario  
 TEMA DE DESARROLLO: Grupos vulnerables  
 PROGRAMA PRESUPUESTARIO: 02060801 Protección a la población infantil  
 PROYECTO PRESUPUESTARIO: 02060801003 Detección y prevención de niños en situación de calle 02060801004 Menores en situación de migración no acompañada  
 OBJETIVO DEL PROGRAMA PRESUPUESTARIO: Agrupa los proyectos que lleva a cabo el Gobierno municipal para garantizar el respeto a los derechos de los infantes, principalmente de los que están en condiciones de marginación, con acciones que mejoren su bienestar y desarrollo.  
 DEPENDENCIA GENERAL: F00 AREA DE GESTIÓN SOCIAL  
 DEPENDENCIA AUXILIAR: 312 Área de Servicios Jurídicos

ESTRUCTURA DEL INDICADOR

NOMBRE DEL INDICADOR: Porcentaje de expedientes conformados.  
 FÓRMULA DEL CÁLCULO: (Número de expedientes conformados/Número de expedientes programados para conformar) \*100  
 INTERPRETACIÓN: A mayor valor del indicador mayor número de expedientes conformados.  
 DIMENSIÓN QUE ATIENDE: Eficiencia FRECUENCIA DE MEDICIÓN: Trimestral  
 DESCRIPCIÓN DEL FACTOR DE COMPARACIÓN: No se cuenta con estadística comparativa  
 AMBITO GEOGRAFICO: Municipio de Toluca  
 COBERTURA: Población del municipio  
 LINEA BASE: 0  
 Numero: NA 2.2

COMPORTAMIENTO DE LAS VARIABLES DURANTE EL TRIMESTRE: Enero-Marzo

VARIABLE	UNIDAD DE MEDIDA	OPERACION	META ANUAL	AVANCE TRIMESTRAL				AVANCE ACUMULADO			
				Programado	%	Alcanzado	%	Programado	%	Alcanzado	%
Número de expedientes conformados	Expediente	Sumable	92.00	0.00	0.00	0.00	0.00	0.00	0.00	0.00	0.00
Número de expedientes programados para conformar	Expediente	Sumable	92.00	0.00	0.00	0.00	0.00	0.00	0.00	0.00	0.00

COMPORTAMIENTO DEL INDICADOR

DESCRIPCION DE LA META ANUAL

Indica el porcentaje de expedientes conformados con respecto a lo programado, esperando el 100% de cumplimiento

META ANUAL	TRIMESTRE: Enero-Marzo							
	AVANCE TRIMESTRAL				AVANCE ACUMULADO			
	Programado	Alcanzado	EF%	SEMAFORO	Programado	Alcanzado	EF%	SEMAFORO
100.00	0.00	0.00	0.00	Adecuado	0.00	0.00	0.00	Adecuado

DESCRIPCIÓN DE RESULTADOS Y JUSTIFICACIÓN EN CASO DE VARIACIÓN SUPERIOR A ± 10 % RESPECTO A LO PROGRAMADO

Este indicador es de periodicidad trimestral, sin embargo, los infantes que reciben beca son los mismos 92 durante el ciclo escolar por lo cual se conforman los expedientes en el tercer trimestre.

EVALUACION DEL INDICADOR

El resultado del indicador se encuentra en nivel óptimo, se continuará sumando esfuerzos a fin de permanecer con la misma calificación.

DEPENDENCIA GENERAL: F00 AREA DE GESTIÓN SOCIAL  
 DEPENDENCIA AUXILIAR: 312 Área de Servicios Jurídicos

ELABORÓ

Ing. Minerva Etzbeide Guerrero Alcantara

REVISÓ DIRECCIÓN

Lic. Guibaldo Hernández Campuzano





S H. AYUNTAMIENTO DE TOLUCA 2016 - 2018 TOLUCA

PbRm-08b FICHA TECNICA DE SEGUIMIENTO DE INDICADORES 2018 DE GESTIÓN O ESTRATEGICO



TIPO DE FICHA: OSFEM

PILAR DE DESARROLLO / EJE TRANSVERSAL: 1 Pilar temático 1: Gobierno solidario  
 TEMA DE DESARROLLO: Grupos vulnerables  
 PROGRAMA PRESUPUESTARIO: 02060801 Protección a la población infantil  
 PROYECTO PRESUPUESTARIO: 020608010103 Detección y prevención de niños en situación de calle 020608010104 Menores en situación de migración no acompañada  
 OBJETIVO DEL PROGRAMA PRESUPUESTARIO: Agrupa los proyectos que lleva a cabo el Gobierno municipal para garantizar el respeto a los derechos de los infantes, principalmente de los que están en condiciones de marginación, con acciones que mejoren su bienestar y desarrollo.  
 DEPENDENCIA GENERAL: F00 ÁREA DE GESTIÓN SOCIAL  
 DEPENDENCIA AUXILIAR: 312 Área de Servicios Jurídicos

ESTRUCTURA DEL INDICADOR

NOMBRE DEL INDICADOR: Porcentaje de becas gestionadas.  
 FÓRMULA DEL CÁLCULO: (Becas otorgadas a los infantes en situación de calle y en riesgo de migración/Becas gestionadas ante los diferentes niveles de gobierno) \*100  
 INTERPRETACIÓN: A mayor valor del indicador mayor número de becas gestionadas  
 DIMENSIÓN QUE ATIENDE: Eficiencia FRECUENCIA DE MEDICIÓN: Trimestral  
 DESCRIPCIÓN DEL FACTOR DE COMPARACIÓN: No se cuenta con estadística comparativa  
 AMBITO GEOGRAFICO: Municipio de Toluca  
 COBERTURA: Población del municipio  
 LINEA BASE: 0  
 Numero: NA 2.3

COMPORTAMIENTO DE LAS VARIABLES DURANTE EL TRIMESTRE: Enero-Marzo

VARIABLE	UNIDAD DE MEDIDA	OPERACION	META ANUAL	AVANCE TRIMESTRAL				AVANCE ACUMULADO			
				Programado	%	Alcanzado	%	Programado	%	Alcanzado	%
Becas otorgadas a los infantes en situación de calle y en riesgo de migración	Beca	No sumable	35.00	35.00	100.00	35.00	100.00	35.00	100.00	35.00	100.00
Becas gestionadas ante los diferentes niveles de gobierno	Beca	No sumable	35.00	35.00	100.00	35.00	100.00	35.00	100.00	35.00	100.00

COMPORTAMIENTO DEL INDICADOR

DESCRIPCIÓN DE LA META ANUAL

Indica el porcentaje de becas otorgadas con respecto a las gestionadas, esperando el 100% de cumplimiento

META ANUAL	TRIMESTRE: Enero-Marzo							
	AVANCE TRIMESTRAL				AVANCE ACUMULADO			
	Programado	Alcanzado	EF%	SEMAFORO	Programado	Alcanzado	EF%	SEMAFORO
100.00	100.00	100.00	100.00	Adecuado	100.00	100.00	100.00	Adecuado

DESCRIPCIÓN DE RESULTADOS Y JUSTIFICACIÓN EN CASO DE VARIACIÓN SUPERIOR A ± 10 % RESPECTO A LO PROGRAMADO

Las becas otorgadas a los infantes en riesgo de migración corresponden a las programadas, cumpliendo a cabalidad.

EVALUACION DEL INDICADOR

El resultado del indicador se encuentra en nivel óptimo, se continuará sumando esfuerzos a fin de permanecer con la misma calificación.

DEPENDENCIA GENERAL: F00 ÁREA DE GESTIÓN SOCIAL  
 DEPENDENCIA AUXILIAR: 312 Área de Servicios Jurídicos

ELABORÓ

Ing. Minerva Etzbeide Guerrero Alcantara

REVISÓ

Lic. Guilbaldo Mejía Sánchez Campuzano



PILAR DE DESARROLLO / EJE TRANSVERSAL: 1 Pilar temático 1: Gobierno solidario  
 TEMA DE DESARROLLO: Grupos vulnerables  
 PROGRAMA PRESUPUESTARIO: 02060801 Protección a la población infantil  
 PROYECTO PRESUPUESTARIO: 020608010103 Detección y prevención de niños en situación de calle  
 020608010104 Menores en situación de migración no acompañada  
 OBJETIVO DEL PROGRAMA PRESUPUESTARIO: Agrupa los proyectos que lleva a cabo el Gobierno municipal para garantizar el respeto a los derechos de los infantes, principalmente de los que están en condiciones de marginación, con acciones que mejoren su bienestar y desarrollo.  
 DEPENDENCIA GENERAL: F00 AREA DE GESTIÓN SOCIAL  
 DEPENDENCIA AUXILIAR: 312 Área de Servicios Jurídicos

ESTRUCTURA DEL INDICADOR

NOMBRE DEL INDICADOR: Porcentaje de visitas escolares y domiciliarias.  
 FÓRMULA DEL CÁLCULO: (Visitas domiciliarias y escolares realizadas/ Visitas domiciliarias y escolares programadas) \*100  
 INTERPRETACIÓN: A mayor valor del indicador mayor número de visitas realizadas  
 DIMENSIÓN QUE ATIENDE: Eficiencia  
 DESCRIPCIÓN DEL FACTOR DE COMPARACIÓN: No se cuenta con estadística comparativa  
 FRECUENCIA DE MEDICIÓN: Trimestral  
 AMBITO GEOGRAFICO: Municipio de Toluca  
 COBERTURA: Población del municipio  
 LINEA BASE: 0  
 Numero: NA 2.4

COMPORTAMIENTO DE LAS VARIABLES DURANTE EL TRIMESTRE: Enero-Marzo

VARIABLE	UNIDAD DE MEDIDA	OPERACION	META ANUAL	AVANCE TRIMESTRAL				AVANCE ACUMULADO			
				Programado	%	Alcanzado	%	Programado	%	Alcanzado	%
Visitas domiciliarias y escolares realizadas	Visita	Sumable	1,176.00	294.00	25.00	293.00	99.66	294.00	25.00	293.00	99.66
Visitas domiciliarias y escolares programadas	Visita	Sumable	1,176.00	294.00	25.00	294.00	100.00	294.00	25.00	294.00	100.00

COMPORTAMIENTO DEL INDICADOR

DESCRIPCION DE LA META ANUAL

Indica el porcentaje de visitas realizadas con respecto al programado, esperando el 100% de cumplimiento

META ANUAL	TRIMESTRE: Enero-Marzo							
	AVANCE TRIMESTRAL				AVANCE ACUMULADO			
	Programado	Alcanzado	EF%	SEMAFORO	Programado	Alcanzado	EF%	SEMAFORO
100.00	100.00	99.66	99.66	Adecuado	100.00	99.66	99.66	Adecuado

DESCRIPCIÓN DE RESULTADOS Y JUSTIFICACIÓN EN CASO DE VARIACIÓN SUPERIOR A ± 10 % RESPECTO A LO PROGRAMADO

Se cubre a cabalidad la programación de visitas domiciliarias y escolares para el primer trimestre.

EVALUACION DEL INDICADOR

El resultado del indicador se encuentra en nivel óptimo, se continuará sumando esfuerzos a fin de permanecer con la misma calificación.

DEPENDENCIA GENERAL: F00 AREA DE GESTIÓN SOCIAL

DEPENDENCIA AUXILIAR: 312 Área de Servicios Jurídicos

ELABORÓ

Ing. Minerva Etzbeide Guerrero Alcantara

REVISÓ

Lic. Guiliberto Hernández Campuzano



PILAR DE DESARROLLO / EJE TRANSVERSAL: 1 Pilar temático 1: Gobierno solidario  
 TEMA DE DESARROLLO: Grupos vulnerables  
 PROGRAMA PRESUPUESTARIO: 02060801 Protección a la población infantil  
 PROYECTO PRESUPUESTARIO: 020608010103 Detección y prevención de niños en situación de calle 020608010104 Menores en situación de migración no acompañada  
 OBJETIVO DEL PROGRAMA PRESUPUESTARIO: Agrupa los proyectos que lleva a cabo el Gobierno municipal para garantizar el respeto a los derechos de los infantes, principalmente de los que están en condiciones de marginación, con acciones que mejoren su bienestar y desarrollo.  
 DEPENDENCIA GENERAL: F00 AREA DE GESTIÓN SOCIAL  
 DEPENDENCIA AUXILIAR: 312 Área de Servicios Jurídicos

ESTRUCTURA DEL INDICADOR

NOMBRE DEL INDICADOR: Porcentaje de personas asistentes a los talleres de capacitación.  
 FÓRMULA DEL CÁLCULO:  $(\text{Número de personas asistentes a los talleres de capacitación durante el trimestre actual} / \text{Número de personas asistentes a los talleres de capacitación durante el trimestre anterior}) * 100$   
 INTERPRETACIÓN:  
 DIMENSIÓN QUE ATIENDE: Eficiencia FRECUENCIA DE MEDICIÓN: Trimestral  
 DESCRIPCIÓN DEL FACTOR DE COMPARACIÓN:  
 AMBITO GEOGRAFICO:  
 COBERTURA:  
 LINEA BASE  
 Numero: NA 3.1 No aplica

COMPORTAMIENTO DE LAS VARIABLES DURANTE EL TRIMESTRE: Enero-Marzo

VARIABLE	UNIDAD DE MEDIDA	OPERACION	META ANUAL	AVANCE TRIMESTRAL				AVANCE ACUMULADO			
				Programado	%	Alcanzado	%	Programado	%	Alcanzado	%
Número de personas asistentes a los talleres de capacitación durante el trimestre actual			0.00	0.00	0.00	0.00	0.00	0.00	0.00	0.00	0.00
Número de personas asistentes a los talleres de capacitación durante el trimestre anterior			0.00	0.00	0.00	0.00	0.00	0.00	0.00	0.00	0.00

COMPORTAMIENTO DEL INDICADOR

DESCRIPCION DE LA META ANUAL

META ANUAL	TRIMESTRE: Enero-Marzo							
	AVANCE TRIMESTRAL				AVANCE ACUMULADO			
	Programado	Alcanzado	EF%	SEMAFORO	Programado	Alcanzado	EF%	SEMAFORO
0.00	0.00	0.00	0.00		0.00	0.00	0.00	

DESCRIPCIÓN DE RESULTADOS Y JUSTIFICACIÓN EN CASO DE VARIACIÓN SUPERIOR A ± 10 % RESPECTO A LO PROGRAMADO

EVALUACION DEL INDICADOR

DEPENDENCIA GENERAL: F00 AREA DE GESTIÓN SOCIAL  
 DEPENDENCIA AUXILIAR: 312 Área de Servicios Jurídicos

ELABORÓ  
  
 Ing. Minerva Ezequiel Guerrero Alcantara

REVISÓ  
  
 Lic. Guibaldo Hernández Campuzano





PILAR DE DESARROLLO / EJE TRANSVERSAL: 1 Pilar temático 1: Gobierno solidario  
 TEMA DE DESARROLLO: Grupos Vulnerables  
 PROGRAMA PRESUPUESTARIO: 02060802 Atención a personas con discapacidad  
 PROYECTO PRESUPUESTARIO: 02060802021 Capacitación a personas con discapacidad 020608020301 Atención médica y paramédica a personas con discapacidad  
 020608020302 Atención terapéutica a personas con discapacidad  
 OBJETIVO DEL PROGRAMA PRESUPUESTARIO: Integra los proyectos orientados a fortalecer la prevención, rehabilitación e integración social, con la participación de la población en general y las personas con discapacidad en su propia superación, promoviendo en la sociedad el respeto a la dignidad y su integración al desarrollo.  
 DEPENDENCIA GENERAL: E00 AREA DE OPERACIÓN  
 DEPENDENCIA AUXILIAR: 314 Área de Asistencia a Discapacitados

ESTRUCTURA DEL INDICADOR

NOMBRE DEL INDICADOR: Porcentaje de consultas de carácter diagnóstico  
 FÓRMULA DEL CÁLCULO:  $(\text{Consultas médicas de carácter diagnóstico otorgadas} / \text{Total de Consultas médicas otorgadas}) * 100$   
 INTERPRETACIÓN: A mayor valor del indicador mayor número de consultas de diagnóstico otorgadas  
 DIMENSIÓN QUE ATIENDE: Eficiencia  
 DESCRIPCIÓN DEL FACTOR DE COMPARACIÓN: Valor obtenido durante 2017  
 FRECUENCIA DE MEDICIÓN: Mensual  
 AMBITO GEOGRAFICO: Municipio de Toluca  
 COBERTURA: Población del municipio  
 LINEA BASE: 2428  
 Numero: NA 1.1

COMPORTAMIENTO DE LAS VARIABLES DURANTE EL TRIMESTRE: Enero-Marzo

VARIABLE	UNIDAD DE MEDIDA	OPERACION	META ANUAL	AVANCE TRIMESTRAL				AVANCE ACUMULADO			
				Programado	%	Alcanzado	%	Programado	%	Alcanzado	%
Consultas médicas de carácter diagnóstico otorgadas	Consulta	Sumable	2,230.00	564.00	25.29	513.00	90.96	564.00	25.29	513.00	90.96
Total de Consultas médicas otorgadas	Consulta	Sumable	2,230.00	564.00	25.29	564.00	100.00	564.00	25.29	564.00	100.00

COMPORTAMIENTO DEL INDICADOR

DESCRIPCION DE LA META ANUAL

Mide la eficacia de consultas médicas otorgadas, esperando obtener un resultado anual de 100% de cumplimiento

META ANUAL	TRIMESTRE: Enero-Marzo							
	AVANCE TRIMESTRAL				AVANCE ACUMULADO			
	Programado	Alcanzado	EF%	SEMAFORO	Programado	Alcanzado	EF%	SEMAFORO
100.00	100.00	90.96	90.96	Aceptable	100.00	90.96	90.96	Aceptable

DESCRIPCIÓN DE RESULTADOS Y JUSTIFICACIÓN EN CASO DE VARIACIÓN SUPERIOR A ± 10 % RESPECTO A LO PROGRAMADO

El ausentismo de los pacientes sin previa notificación, afectó los resultados del indicador.

EVALUACION DEL INDICADOR

El resultado del indicador se encuentra en nivel aceptable, se llevarán a cabo acciones que permitan mejorar la calificación.

DEPENDENCIA GENERAL: E00 AREA DE OPERACIÓN  
 DEPENDENCIA AUXILIAR: 314 Área de Asistencia a Discapacitados

ELABORÓ

Ing. Minerva Elizbeide Guerrero Alcantara

REVISÓ

Lic. Guibaldo Hernández Campuzano



**PILAR DE DESARROLLO / EJE TRANSVERSAL:** 1 Pilar temático 1: Gobierno solidario  
**TEMA DE DESARROLLO:** Grupos Vulnerables  
**PROGRAMA PRESUPUESTARIO:** 02060802 Atención a personas con discapacidad  
**PROYECTO PRESUPUESTARIO:** 020608020201 Capacitación a personas con discapacidad 020608020301 Atención médica y paramédica a personas con discapacidad  
 020608020302 Atención terapéutica a personas con discapacidad  
**OBJETIVO DEL PROGRAMA PRESUPUESTARIO:** Integra los proyectos orientados a fortalecer la prevención, rehabilitación e integración social, con la participación de la población en general y las personas con discapacidad en su propia superación, promoviendo en la sociedad el respeto a la dignidad y su integración al desarrollo.  
**DEPENDENCIA GENERAL:** E00 AREA DE OPERACIÓN  
**DEPENDENCIA AUXILIAR:** 314 Área de Asistencia a Discapacitados

**ESTRUCTURA DEL INDICADOR**

**NOMBRE DEL INDICADOR:** Porcentaje en el otorgamiento de terapias de rehabilitación  
**FÓRMULA DEL CÁLCULO:** (Terapias de rehabilitación otorgadas/Terapia de rehabilitación programadas)\*100  
**INTERPRETACIÓN:** A mayor valor del indicador mayor número de terapias de rehabilitación otorgadas  
**DIMENSIÓN QUE ATIENDE:** Eficiencia **FRECUENCIA DE MEDICIÓN:** Mensual  
**DESCRIPCIÓN DEL FACTOR DE COMPARACIÓN:** Valor obtenido durante 2017  
**AMBITO GEOGRAFICO:** Municipio de Toluca  
**COBERTURA:** Población del municipio  
**LINEA BASE:** 53754  
 Numero: NA 1.2

**COMPORTAMIENTO DE LAS VARIABLES DURANTE EL TRIMESTRE: Enero-Marzo**

VARIABLE	UNIDAD DE MEDIDA	OPERACION	META ANUAL	AVANCE TRIMESTRAL				AVANCE ACUMULADO			
				Programado	%	Alcanzado	%	Programado	%	Alcanzado	%
Terapias de rehabilitación otorgadas	Terapia	Sumable	51,406.00	12,851.00	25.00	12,876.00	100.19	12,851.00	25.00	12,876.00	100.19
Terapia de rehabilitación programadas	Terapia	Sumable	51,406.00	12,851.00	25.00	12,851.00	100.00	12,851.00	25.00	12,851.00	100.00

**COMPORTAMIENTO DEL INDICADOR**

**DESCRIPCION DE LA METAANUAL**

Mide la eficacia en el otorgamiento de terapias de rehabilitación, esperando cumplir a cabalidad la meta programada (100%)

META ANUAL	TRIMESTRE: Enero-Marzo							
	AVANCE TRIMESTRAL				AVANCE ACUMULADO			
	Programado	Alcanzado	EF%	SEMAFORO	Programado	Alcanzado	EF%	SEMAFORO
100.00	100.00	100.19	100.19	Adecuado	100.00	100.19	100.19	Adecuado

**DESCRIPCIÓN DE RESULTADOS Y JUSTIFICACIÓN EN CASO DE VARIACIÓN SUPERIOR A ± 10 % RESPECTO A LO PROGRAMADO**

Se cumplió a cabalidad el número de terapias de rehabilitación programadas.

**EVALUACION DEL INDICADOR**

El resultado del indicador se encuentra en nivel óptimo, se continuará sumando esfuerzos a fin de permanecer con la misma calificación.

**DEPENDENCIA GENERAL:** E00 AREA DE OPERACIÓN  
**DEPENDENCIA AUXILIAR:** 314 Área de Asistencia a Discapacitados

**ELABORO**

Ing. Minerva Etzbeide Guerrero Alcantara

**REVISO**

Lic. Guibaldo Hernández Campuzano



**PILAR DE DESARROLLO / EJE TRANSVERSAL:** 1 Pilar temático 1: Gobierno solidario  
**TEMA DE DESARROLLO:** Grupos Vulnerables  
**PROGRAMA PRESUPUESTARIO:** 02060802 Atención a personas con discapacidad  
**PROYECTO PRESUPUESTARIO:** 020608020201 Capacitación a personas con discapacidad 020608020301 Atención médica y paramédica a personas con discapacidad  
 020608020302 Atención terapéutica a personas con discapacidad  
**OBJETIVO DEL PROGRAMA PRESUPUESTARIO:** Integra los proyectos orientados a fortalecer la prevención, rehabilitación e integración social, con la participación de la población en general y las personas con discapacidad en su propia superación, promoviendo en la sociedad el respeto a la dignidad y su integración al desarrollo.  
**DEPENDENCIA GENERAL:** E00 AREA DE OPERACIÓN  
**DEPENDENCIA AUXILIAR:** 314 Área de Asistencia a Discapacitados

**ESTRUCTURA DEL INDICADOR**

**NOMBRE DEL INDICADOR:** Porcentaje de apoyos funcionales otorgados  
**FÓRMULA DEL CÁLCULO:**  $(\text{Total de apoyos funcionales otorgados a la población con discapacidad} / \text{Total de apoyos funcionales gestionados}) * 100$   
**INTERPRETACIÓN:** Variación porcentual en la entrega de apoyos asistenciales otorgados  
**DIMENSIÓN QUE ATIENDE:** Eficiencia **FRECUENCIA DE MEDICIÓN:** Mensual  
**DESCRIPCIÓN DEL FACTOR DE COMPARACIÓN:** Valor obtenido durante 2017  
**AMBITO GEOGRAFICO:** Municipio de Toluca  
**COBERTURA:** Población del municipio  
**LINEA BASE:** 266  
 Numero: NA 2.1

**COMPORTAMIENTO DE LAS VARIABLES DURANTE EL TRIMESTRE: Enero-Marzo**

VARIABLE	UNIDAD DE MEDIDA	OPERACION	META ANUAL	AVANCE TRIMESTRAL				AVANCE ACUMULADO			
				Programado	%	Alcanzado	%	Programado	%	Alcanzado	%
Total de apoyos funcionales otorgados a la población con discapacidad	Apoyo	Sumable	460.00	50.00	10.87	65.00	130.00	50.00	10.87	65.00	130.00
Total de apoyos funcionales gestionados	Apoyo	Sumable	460.00	50.00	10.87	65.00	130.00	50.00	10.87	65.00	130.00

**COMPORTAMIENTO DEL INDICADOR**

**DESCRIPCIÓN DE LA METAANUAL**

Mide la eficacia en la entrega de apoyos asistenciales otorgados, esperando cumplir al 100%

META ANUAL	TRIMESTRE: Enero-Marzo							
	AVANCE TRIMESTRAL				AVANCE ACUMULADO			
	Programado	Alcanzado	EF%	SEMAFORO	Programado	Alcanzado	EF%	SEMAFORO
100.00	100.00	100.00	100.00	Adecuado	100.00	100.00	100.00	Adecuado

**DESCRIPCIÓN DE RESULTADOS Y JUSTIFICACIÓN EN CASO DE VARIACIÓN SUPERIOR A ± 10 % RESPECTO A LO PROGRAMADO**

El acercamiento de los servicios del SMDIF a comunidades vulnerables ha generado un incremento de acciones con respecto a su programación.

**EVALUACION DEL INDICADOR**

El resultado del indicador se encuentra en nivel óptimo, se continuará sumando esfuerzos a fin de permanecer con la misma calificación.

**DEPENDENCIA GENERAL:** E00 AREA DE OPERACIÓN  
**DEPENDENCIA AUXILIAR:** 314 Área de Asistencia a Discapacitados

**ELABORÓ**

Ing. Minerva Etzbeide Guerrero Alcantara

**REVISÓ**

Lic. Guilibaldo Hernández Campuzano





PILAR DE DESARROLLO / EJE TRANSVERSAL: 1 Pilar temático 1: Gobierno solidario  
 TEMA DE DESARROLLO: Grupos Vulnerables  
 PROGRAMA PRESUPUESTARIO: 02060802 Atención a personas con discapacidad  
 PROYECTO PRESUPUESTARIO: 020608020201 Capacitación a personas con discapacidad 020608020301 Atención médica y paramédica a personas con discapacidad  
 020608020302 Atención terapéutica a personas con discapacidad  
 OBJETIVO DEL PROGRAMA PRESUPUESTARIO: Integra los proyectos orientados a fortalecer la prevención, rehabilitación e integración social, con la participación de la población en general y las personas con discapacidad en su propia superación, promoviendo en la sociedad el respeto a la dignidad y su integración al desarrollo.  
 DEPENDENCIA GENERAL: E00 AREA DE OPERACIÓN  
 DEPENDENCIA AUXILIAR: 314 Área de Asistencia a Discapacitados

ESTRUCTURA DEL INDICADOR

NOMBRE DEL INDICADOR: Porcentaje de gestión de empleo a personas con discapacidad  
 FÓRMULA DEL CÁLCULO:  $(\text{Personas con discapacidad a las que se les gestionó un empleo} / \text{Total de personas con discapacidad que solicitan empleo}) * 100$   
 INTERPRETACIÓN: A mayor valor del indicador mayor número de personas beneficiadas  
 DIMENSIÓN QUE ATIENDE: Eficiencia  
 DESCRIPCIÓN DEL FACTOR DE COMPARACIÓN: Valor obtenido durante 2017  
 FRECUENCIA DE MEDICIÓN: Mensual  
 AMBITO GEOGRAFICO: Municipio de Toluca  
 COBERTURA: Población del municipio  
 LINEA BASE: 13  
 Numero: NA 2.2

COMPORTAMIENTO DE LAS VARIABLES DURANTE EL TRIMESTRE: Enero-Marzo

VARIABLE	UNIDAD DE MEDIDA	OPERACION	META ANUAL	AVANCE TRIMESTRAL				AVANCE ACUMULADO			
				Programado	%	Alcanzado	%	Programado	%	Alcanzado	%
Personas con discapacidad a las que se les gestionó un empleo	Persona	Sumable	13.00	3.00	23.08	7.00	233.33	3.00	23.08	7.00	233.33
Total de personas con discapacidad que solicitan empleo	Persona	Sumable	13.00	3.00	23.08	3.00	100.00	3.00	23.08	3.00	100.00

COMPORTAMIENTO DEL INDICADOR

DESCRIPCION DE LA META ANUAL

Mide la eficacia de personas a las que se les gestionó un empleo con respecto a lo programado, esperando obtener un 100% de cumplimiento

META ANUAL	TRIMESTRE: Enero-Marzo							
	AVANCE TRIMESTRAL				AVANCE ACUMULADO			
	Programado	Alcanzado	EF%	SEMAFORO	Programado	Alcanzado	EF%	SEMAFORO
100.00	100.00	233.33	233.33	Critico	100.00	233.33	233.33	Critico

DESCRIPCIÓN DE RESULTADOS Y JUSTIFICACIÓN EN CASO DE VARIACIÓN SUPERIOR A ± 10 % RESPECTO A LO PROGRAMADO

El acercamiento de los servicios del SMDIF a comunidades vulnerables ha generado un incremento de acciones con respecto a su programación.

EVALUACION DEL INDICADOR

El indicador presenta una calificación crítica, se llevarán a cabo acciones que permitan mejorar su calificación.

DEPENDENCIA GENERAL: E00 AREA DE OPERACIÓN  
 DEPENDENCIA AUXILIAR: 314 Área de Asistencia a Discapacitados

ELABORO

Ing. Minerva Etzbeide Guerrero Alcantara

REVISÓ

Lic. Guiliberto Hernández Campuzano



**PILAR DE DESARROLLO / EJE TRANSVERSAL:** 1 Pilar temático 1: Gobierno solidario  
**TEMA DE DESARROLLO:** Grupos Vulnerables  
**PROGRAMA PRESUPUESTARIO:** 02060802 Atención a personas con discapacidad  
**PROYECTO PRESUPUESTARIO:** 02060802021 Capacitación a personas con discapacidad 020608020301 Atención médica y paramédica a personas con discapacidad  
 020608020302 Atención terapéutica a personas con discapacidad  
**OBJETIVO DEL PROGRAMA PRESUPUESTARIO:** Integra los proyectos orientados a fortalecer la prevención, rehabilitación e integración social, con la participación de la población en general y las personas con discapacidad en su propia superación, promoviendo en la sociedad el respeto a la dignidad y su integración al desarrollo.  
**DEPENDENCIA GENERAL:** E00 AREA DE OPERACIÓN  
**DEPENDENCIA AUXILIAR:** 314 Área de Asistencia a Discapacitados

**ESTRUCTURA DEL INDICADOR**

**NOMBRE DEL INDICADOR:** Porcentaje de gestión de espacios de educación para las personas con discapacidad  
**FÓRMULA DEL CÁLCULO:** (Personas con discapacidad incorporadas a educación especial o regular/Personas con discapacidad que solicitan su incorporación a educación especial o regular)\*100  
**INTERPRETACIÓN:** A mayor valor del indicador mayor número de personas con discapacidad incorporadas a la educación  
**DIMENSIÓN QUE ATIENDE:** Eficiencia **FRECUENCIA DE MEDICIÓN:** Mensual  
**DESCRIPCIÓN DEL FACTOR DE COMPARACIÓN:** Valor obtenido durante 2017  
**AMBITO GEOGRAFICO:** Municipio de Toluca  
**COBERTURA:** Población del municipio  
**LINEA BASE:** 16  
 Numero: NA 2.3

**COMPORTAMIENTO DE LAS VARIABLES DURANTE EL TRIMESTRE: Enero-Marzo**

VARIABLE	UNIDAD DE MEDIDA	OPERACION	META ANUAL	AVANCE TRIMESTRAL				AVANCE ACUMULADO			
				Programado	%	Alcanzado	%	Programado	%	Alcanzado	%
Personas con discapacidad incorporadas a educación especial o regular	Persona	Sumable	20.00	0.00	0.00	0.00	0.00	0.00	0.00	0.00	0.00
Personas con discapacidad que solicitan su incorporación a educación especial o regular	Persona	Sumable	20.00	0.00	0.00	0.00	0.00	0.00	0.00	0.00	0.00

**COMPORTAMIENTO DEL INDICADOR**

**DESCRIPCION DE LA META ANUAL**

Mide la variación porcentual entre las personas incorporadas y las programadas por incorporar, se pretende obtener un 100% de calificación final

META ANUAL	TRIMESTRE: Enero-Marzo							
	AVANCE TRIMESTRAL				AVANCE ACUMULADO			
	Programado	Alcanzado	EF%	SEMAFORO	Programado	Alcanzado	EF%	SEMAFORO
100.00	0.00	0.00	0.00	Adecuado	0.00	0.00	0.00	Adecuado

**DESCRIPCIÓN DE RESULTADOS Y JUSTIFICACIÓN EN CASO DE VARIACIÓN SUPERIOR A ± 10 % RESPECTO A LO PROGRAMADO**

A pesar de ser un indicador de periodicidad mensual, los resultados obtenidos se presentarán hasta el tercer trimestre.

**EVALUACION DEL INDICADOR**

El resultado del indicador se encuentra en nivel óptimo, se continuará sumando esfuerzos a fin de permanecer con la misma calificación.

**ELABORÓ**

Ing. Minerva Elzbeide Guerrero Alcantara

**REVISO**

Lic. Guilbaldo Hernández Campuzano



**S H. AYUNTAMIENTO DE TOLUCA TOLUCA**  
2016 - 2018

**PbRm-08b FICHA TECNICA DE SEGUIMIENTO DE INDICADORES 2018 DE GESTIÓN O ESTRATEGICO**



TIPO DE FICHA: OSFEM

**PILAR DE DESARROLLO / EJE TRANSVERSAL:** 1 Pilar temático 1: Gobierno solidario  
**TEMA DE DESARROLLO:** Grupos Vulnerables  
**PROGRAMA PRESUPUESTARIO:** 02060802 Atención a personas con discapacidad  
**PROYECTO PRESUPUESTARIO:** 020608020201 Capacitación a personas con discapacidad 020608020301 Atención médica y paramédica a personas con discapacidad  
 020608020302 Atención terapéutica a personas con discapacidad  
**OBJETIVO DEL PROGRAMA PRESUPUESTARIO:** Integra los proyectos orientados a fortalecer la prevención, rehabilitación e integración social, con la participación de la población en general y las personas con discapacidad en su propia superación, promoviendo en la sociedad el respeto a la dignidad y su integración al desarrollo.  
**DEPENDENCIA GENERAL:** E00 AREA DE OPERACIÓN  
**DEPENDENCIA AUXILIAR:** 314 Área de Asistencia a Discapacitados

**ESTRUCTURA DEL INDICADOR**

**NOMBRE DEL INDICADOR:** Porcentaje de gestión de espacios de educación para las personas con discapacidad  
**FÓRMULA DEL CÁLCULO:**  $(\text{Personas con discapacidad incorporadas a educación especial o regular} / \text{Personas con discapacidad que solicitan su incorporación a educación especial o regular}) * 100$   
**INTERPRETACIÓN:** A mayor valor del indicador mayor número de personas con discapacidad incorporadas a la educación  
**DIMENSIÓN QUE ATIENDE:** Eficiencia  
**DESCRIPCIÓN DEL FACTOR DE COMPARACIÓN:** Valor obtenido durante 2017  
**AMBITO GEOGRAFICO:** Municipio de Toluca  
**COBERTURA:** Población del municipio  
**LINEA BASE:** 16  
**Numero:** NA 2.3  
**FRECUENCIA DE MEDICIÓN:** Mensual

**COMPORTAMIENTO DE LAS VARIABLES DURANTE EL TRIMESTRE: Enero-Marzo**

**DEPENDENCIA GENERAL:** E00 AREA DE OPERACIÓN  
**DEPENDENCIA AUXILIAR:** 314 Área de Asistencia a Discapacitados

**ELABORÓ**

Ing. Minerva Elizbeide Guerrero Alcantara

**REVISÓ**  
  
**DIF DIRECCIÓN**

Lic. Guibaldo Hernández Campuzano





**PILAR DE DESARROLLO / EJE TRANSVERSAL:** 1 Pilar temático 1: Gobierno solidario  
**TEMA DE DESARROLLO:** Grupos Vulnerables  
**PROGRAMA PRESUPUESTARIO:** 02060802 Atención a personas con discapacidad  
**PROYECTO PRESUPUESTARIO:** 020608020201 Capacitación a personas con discapacidad 020608020301 Atención médica y paramédica a personas con discapacidad  
 020608020302 Atención terapéutica a personas con discapacidad  
**OBJETIVO DEL PROGRAMA PRESUPUESTARIO:** Integra los proyectos orientados a fortalecer la prevención, rehabilitación e integración social, con la participación de la población en general y las personas con discapacidad en su propia superación, promoviendo en la sociedad el respeto a la dignidad y su integración al desarrollo.  
**DEPENDENCIA GENERAL:** E00 AREA DE OPERACIÓN  
**DEPENDENCIA AUXILIAR:** 314 Área de Asistencia a Discapacitados

**ESTRUCTURA DEL INDICADOR**

**NOMBRE DEL INDICADOR:** Porcentaje de impartición de capacitación en la prevención de la discapacidad  
**FÓRMULA DEL CÁLCULO:** (Pláticas preventivas de la discapacidad impartidas/Pláticas preventivas de la discapacidad programadas)\*100  
**INTERPRETACIÓN:** A mayor valor del indicador mayor número de pláticas de prevención impartidas  
**DIMENSIÓN QUE ATIENDE:** Eficiencia **FRECUENCIA DE MEDICIÓN:** Mensual  
**DESCRIPCIÓN DEL FACTOR DE COMPARACIÓN:** Valor obtenido durante 2017  
**AMBITO GEOGRAFICO:** Municipio de Toluca  
**COBERTURA:** Población del municipio  
**LINEA BASE:** 370  
 Numero: NA 3.1

**COMPORTAMIENTO DE LAS VARIABLES DURANTE EL TRIMESTRE: Enero-Marzo**

VARIABLE	UNIDAD DE MEDIDA	OPERACION	META ANUAL	AVANCE TRIMESTRAL				AVANCE ACUMULADO			
				Programado	%	Alcanzado	%	Programado	%	Alcanzado	%
Pláticas preventivas de la discapacidad impartidas	Plática	Sumable	384.00	96.00	25.00	96.00	100.00	96.00	25.00	96.00	100.00
Pláticas preventivas de la discapacidad programadas	Plática	Sumable	384.00	96.00	25.00	96.00	100.00	96.00	25.00	96.00	100.00

**COMPORTAMIENTO DEL INDICADOR**

**DESCRIPCION DE LA META ANUAL**

Se espera cubrir el 100% de las pláticas preventivas programadas, cumpliendo la meta a cabalidad

META ANUAL	TRIMESTRE: Enero-Marzo							
	AVANCE TRIMESTRAL				AVANCE ACUMULADO			
	Programado	Alcanzado	EF%	SEMAFORO	Programado	Alcanzado	EF%	SEMAFORO
100.00	100.00	100.00	100.00	Adecuado	100.00	100.00	100.00	Adecuado

**DESCRIPCIÓN DE RESULTADOS Y JUSTIFICACIÓN EN CASO DE VARIACIÓN SUPERIOR A ± 10 % RESPECTO A LO PROGRAMADO**

Se cumplió a cabalidad la impartición de pláticas preventivas programadas.

**EVALUACION DEL INDICADOR**

El resultado del indicador se encuentra en nivel óptimo, se continuará sumando esfuerzos a fin de permanecer con la misma calificación.

**DEPENDENCIA GENERAL:** E00 AREA DE OPERACIÓN  
**DEPENDENCIA AUXILIAR:** 314 Área de Asistencia a Discapacitados

**ELABORÓ**

Ing. Minerva Etzbeide Guerrero Alcántara

**REVISÓ**  
  
**DIF DIRECCIÓN**

Lic. Guilibaldo Hernández Campuzano



**PILAR DE DESARROLLO / EJE TRANSVERSAL:** 1 Pilar temático 1: Gobierno solidario  
**TEMA DE DESARROLLO:** Grupos Vulnerables  
**PROGRAMA PRESUPUESTARIO:** 02060802 Atención a personas con discapacidad  
**PROYECTO PRESUPUESTARIO:** 020608020201 Capacitación a personas con discapacidad 020608020301 Atención médica y paramédica a personas con discapacidad  
 020608020302 Atención terapéutica a personas con discapacidad  
**OBJETIVO DEL PROGRAMA PRESUPUESTARIO:** Integra los proyectos orientados a fortalecer la prevención, rehabilitación e integración social, con la participación de la población en general y las personas con discapacidad en su propia superación, promoviendo en la sociedad el respeto a la dignidad y su integración al desarrollo.  
**DEPENDENCIA GENERAL:** E00 AREA DE OPERACIÓN  
**DEPENDENCIA AUXILIAR:** 314 Área de Asistencia a Discapacitados

**ESTRUCTURA DEL INDICADOR**

**NOMBRE DEL INDICADOR:** Porcentaje de fomento a la cultura preventiva de la discapacidad  
**FÓRMULA DEL CÁLCULO:** (Material de orientación entregado /Material de orientación programado)\*100  
**INTERPRETACIÓN:** A mayor valor del indicador mayor difusión a la cultura preventiva de la discapacidad  
**DIMENSIÓN QUE ATIENDE:** Eficiencia  
**DESCRIPCIÓN DEL FACTOR DE COMPARACIÓN:** Valor obtenido durante 2017  
**AMBITO GEOGRAFICO:** Municipio de Toluca  
**COBERTURA:** Población del municipio  
**LÍNEA BASE:** 87

**FRECUENCIA DE MEDICIÓN:** Mensual

Numero: NA 3.2

**COMPORTAMIENTO DE LAS VARIABLES DURANTE EL TRIMESTRE: Enero-Marzo**

VARIABLE	UNIDAD DE MEDIDA	OPERACION	META ANUAL	AVANCE TRIMESTRAL				AVANCE ACUMULADO			
				Programado	%	Alcanzado	%	Programado	%	Alcanzado	%
Material de orientación entregado	Publicación	Sumable	3,360.00	840.00	25.00	915.00	108.93	840.00	25.00	915.00	108.93
Material de orientación programado	Publicación	Sumable	3,360.00	840.00	25.00	840.00	100.00	840.00	25.00	840.00	100.00

**COMPORTAMIENTO DEL INDICADOR**

**DESCRIPCIÓN DE LA META ANUAL**

Indica el porcentaje de material de prevención de la discapacidad distribuido con respecto al programado, esperando el 100% de cumplimiento

META ANUAL	TRIMESTRE: Enero-Marzo							
	AVANCE TRIMESTRAL				AVANCE ACUMULADO			
	Programado	Alcanzado	EF%	SEMAFORO	Programado	Alcanzado	EF%	SEMAFORO
100.00	100.00	108.93	108.93	Adecuado	100.00	108.93	108.93	Adecuado

**DESCRIPCIÓN DE RESULTADOS Y JUSTIFICACIÓN EN CASO DE VARIACIÓN SUPERIOR A ± 10 % RESPECTO A LO PROGRAMADO**

El acercamiento de los servicios del SMDIF a comunidades vulnerables ha generado un incremento de acciones con respecto a su programación.

**EVALUACION DEL INDICADOR**

El resultado del indicador se encuentra en nivel óptimo, se continuará sumando esfuerzos a fin de permanecer con la misma calificación.

**DEPENDENCIA GENERAL:** E00 AREA DE OPERACIÓN  
**DEPENDENCIA AUXILIAR:** 314 Área de Asistencia a Discapacitados

**ELABORÓ**

Ing. Minerva Etzbeide Guerrero Alcantara

**REVISÓ**  
  
**DIF DIRECCIÓN**

Lic. Guiliberto Hernández Campuzano



PILAR DE DESARROLLO / EJE TRANSVERSAL: 1 Pilar temático 1: Gobierno solidario  
 TEMA DE DESARROLLO: Núcleo social y calidad de vida  
 PROGRAMA PRESUPUESTARIO: 02060803 Apoyo a los adultos mayores  
 PROYECTO PRESUPUESTARIO: 020608030102 Asistencia social a los adultos mayores 020608030201 Círculos de adultos mayores  
 OBJETIVO DEL PROGRAMA PRESUPUESTARIO: Fomentar una cultura de respeto y trato digno a los adultos mayores, fortalecer su lugar en la familia y en la sociedad, así como fomentar las acciones tendientes a procurar una atención oportuna y de calidad a los adultos mayores en materia de salud, nutrición, educación, cultura y recreación, y atención psicológica-jurídica, para que éste disfrute de un envejecimiento digno y aumente su autosuficiencia.  
 E00 AREA DE OPERACIÓN  
 DEPENDENCIA GENERAL: E00 AREA DE OPERACIÓN  
 DEPENDENCIA AUXILIAR: 308 Área de Orientación Familiar

ESTRUCTURA DEL INDICADOR

NOMBRE DEL INDICADOR: Porcentaje de apoyos entregados a adultos mayores  
 FÓRMULA DEL CÁLCULO:  $(\text{Apoyos para adultos mayores entregados} / \text{Apoyos para adultos mayores solicitados}) * 100$   
 INTERPRETACIÓN: A mayor valor del indicador mayor número de adultos mayores beneficiados con apoyos  
 DIMENSIÓN QUE ATIENDE: Eficiencia FRECUENCIA DE MEDICIÓN: Trimestral  
 DESCRIPCIÓN DEL FACTOR DE COMPARACIÓN: Valor obtenido durante 2017  
 AMBITO GEOGRAFICO: Municipio de Toluca  
 COBERTURA: Población del municipio  
 LINEA BASE: 1480  
 Numero: NA 1.1

COMPORTAMIENTO DE LAS VARIABLES DURANTE EL TRIMESTRE: Enero-Marzo

VARIABLE	UNIDAD DE MEDIDA	OPERACION	META ANUAL	AVANCE TRIMESTRAL				AVANCE ACUMULADO			
				Programado	%	Alcanzado	%	Programado	%	Alcanzado	%
Apoyos para adultos mayores entregados	Apoyo	Sumable	1,480.00	826.00	55.81	1,144.00	138.50	826.00	55.81	1,144.00	138.50
Apoyos para adultos mayores solicitados	Apoyo	Sumable	1,480.00	826.00	55.81	826.00	100.00	826.00	55.81	826.00	100.00

COMPORTAMIENTO DEL INDICADOR

DESCRIPCION DE LA META ANUAL

Mide la eficacia de apoyos entregados con respecto a los programados esperando un 100% de cumplimiento

META ANUAL	TRIMESTRE: Enero-Marzo							
	AVANCE TRIMESTRAL				AVANCE ACUMULADO			
	Programado	Alcanzado	EF%	SEMAFORO	Programado	Alcanzado	EF%	SEMAFORO
100.00	100.00	138.50	138.50	Aceptable	100.00	138.50	138.50	Aceptable

DESCRIPCIÓN DE RESULTADOS Y JUSTIFICACIÓN EN CASO DE VARIACIÓN SUPERIOR A ± 10 % RESPECTO A LO PROGRAMADO

Se presenta un incremento del 38.50% con respecto a la programación derivado del acercamiento de los servicios del SMDIF a las comunidades vulnerables del municipio.

EVALUACION DEL INDICADOR

El resultado del indicador se encuentra en nivel óptimo, se continuará sumando esfuerzos a fin de permanecer con la misma calificación.

DEPENDENCIA GENERAL: E00 AREA DE OPERACIÓN  
 DEPENDENCIA AUXILIAR: 308 Área de Orientación Familiar

ELABORÓ  
  
 Ing. Minerva Etzbeide Guerrero Alcantara

REVISÓ  
  
 Lic. Guilibaldo Hernández Campuzano





S. H. AYUNTAMIENTO DE TOLUCA  
2016 - 2018

PbRm-08b FICHA TECNICA DE SEGUIMIENTO DE INDICADORES 2018 DE GESTIÓN O ESTRATEGICO



TIPO DE FICHA: OSFEM

PILAR DE DESARROLLO / EJE TRANSVERSAL: 1 Pilar temático 1: Gobierno solidario  
 TEMA DE DESARROLLO: Núcleo Social y Calidad de Vida  
 PROGRAMA PRESUPUESTARIO: 02060804 Desarrollo integral de la familia  
 PROYECTO PRESUPUESTARIO: 020608040101 Fomento a la integración de la familia  
 OBJETIVO DEL PROGRAMA PRESUPUESTARIO: Engloba los proyectos orientados a fomentar la integración familiar, el respeto y el impulso de valores que permitan al individuo un desarrollo armónico, sano y pleno y asistir al mejoramiento en la calidad de vida y al respeto de los derechos de los niños, mujeres, discapacitados y adultos mayores.  
 DEPENDENCIA GENERAL: A00 PRESIDENCIA  
 DEPENDENCIA AUXILIAR: A00 Presidencia

ESTRUCTURA DEL INDICADOR

NOMBRE DEL INDICADOR: Porcentaje en la prestación de servicios asistenciales orientados al apoyo de familias vulnerables y/o sujetas a asistencia social  
 FÓRMULA DEL CÁLCULO: (No. de consultas médicas + No. de consultas Psicológicas + Asistencias jurídicas brindadas a familias vulnerables y/o sujetas a asistencia social/ No. de consultas médicas + No. De consultas Psicológicas + Asistencias jurídicas brindadas a familias vulnerables y/o sujetas a asistencia social programadas)\*100  
 INTERPRETACIÓN: A mayor valor del indicador mayor número de personas atendidas  
 DIMENSIÓN QUE ATIENDE: Eficiencia  
 DESCRIPCIÓN DEL FACTOR DE COMPARACIÓN: Vaor obtenido durante 2017  
 FRECUENCIA DE MEDICIÓN: Mensual  
 AMBITO GEOGRAFICO: Municipio de Toluca  
 COBERTURA: Población del municipio  
 LINEA BASE: 79024

Numero: NC 1

COMPORTAMIENTO DE LAS VARIABLES DURANTE EL TRIMESTRE: Enero-Marzo

VARIABLE	UNIDAD DE MEDIDA	OPERACION	META ANUAL	AVANCE TRIMESTRAL				AVANCE ACUMULADO			
				Programado	%	Alcanzado	%	Programado	%	Alcanzado	%
No. de consultas médicas + No. de consultas Psicológicas + Asistencias jurídicas brindadas a familias vulnerables y/o sujetas a asistencia social	Servicio	Sumable	77,641.00	18,902.00	24.35	16,713.00	88.42	18,902.00	24.35	16,713.00	88.42
No. de consultas médicas + No. De consultas Psicológicas + Asistencias jurídicas brindadas a familias vulnerables y/o sujetas a asistencia social programadas	Servicio	Sumable	77,641.00	18,902.00	24.35	18,902.00	100.00	18,902.00	24.35	18,902.00	100.00

COMPORTAMIENTO DEL INDICADOR

DESCRIPCION DE LA META ANUAL

META ANUAL	TRIMESTRE: Enero-Marzo							
	AVANCE TRIMESTRAL				AVANCE ACUMULADO			
	Programado	Alcanzado	EF%	SEMAFORO	Programado	Alcanzado	EF%	SEMAFORO
100.00	100.00	88.42	88.42	Aceptable	100.00	88.42	88.42	Aceptable

DESCRIPCIÓN DE RESULTADOS Y JUSTIFICACIÓN EN CASO DE VARIACIÓN SUPERIOR A ± 10 % RESPECTO A LO PROGRAMADO

Se presenta un decremento de 11.58% con respecto a lo programado derivado de la cancelación de los programas de recorrido en comunidad "Salud en tu Hogar".

El resultado del indicador se encuentra en nivel aceptable, se llevarán a cabo acciones que permitan mejorar su calificación.

EVALUACION DEL INDICADOR

ELABORÓ

Ing. Minerva Elizbeide Guerrero Alcantara

REVISÓ  
  
DIF DIRECCIÓN

Lic. Guibardo Hernández Campuzano



S H. AYUNTAMIENTO DE TOLUCA 2016 - 2018

PbRm-08b FICHA TECNICA DE SEGUIMIENTO DE INDICADORES 2018 DE GESTIÓN O ESTRATEGICO



TIPO DE FICHA: OSFEM

PILAR DE DESARROLLO / EJE TRANSVERSAL: 1 Pilar temático 1: Gobierno solidario  
 TEMA DE DESARROLLO: Núcleo Social y Calidad de Vida  
 PROGRAMA PRESUPUESTARIO: 02060804 Desarrollo integral de la familia  
 PROYECTO PRESUPUESTARIO: 020608040101 Fomento a la integración de la familia  
 OBJETIVO DEL PROGRAMA PRESUPUESTARIO: Engloba los proyectos orientados a fomentar la integración familiar, el respeto y el impulso de valores que permitan al individuo un desarrollo armónico, sano y pleno y asistir al mejoramiento en la calidad de vida y al respeto de los derechos de los niños, mujeres, discapacitados y adultos mayores.  
 DEPENDENCIA GENERAL: A00 PRESIDENCIA  
 DEPENDENCIA AUXILIAR: A00 Presidencia

ESTRUCTURA DEL INDICADOR

NOMBRE DEL INDICADOR: Porcentaje en la prestación de servicios asistenciales orientados al apoyo de familias vulnerables y/o sujetas a asistencia social  
 FÓRMULA DEL CÁLCULO: (No. de consultas médicas + No. de consultas Psicológicas + Asistencias jurídicas brindadas a familias vulnerables y/o sujetas a asistencia social programadas)\*100  
 INTERPRETACIÓN: A mayor valor del indicador mayor número de personas atendidas  
 DIMENSIÓN QUE ATIENDE: Eficiencia  
 DESCRIPCIÓN DEL FACTOR DE COMPARACIÓN: Vaor obtenido durante 2017  
 FRECUENCIA DE MEDICIÓN: Mensual  
 AMBITO GEOGRAFICO: Municipio de Toluca  
 COBERTURA: Población del municipio  
 LINEA BASE: 79024  
 Numero: NC 1

COMPORTAMIENTO DE LAS VARIABLES DURANTE EL TRIMESTRE: Enero-Marzo

DEPENDENCIA GENERAL: A00 PRESIDENCIA  
 DEPENDENCIA AUXILIAR: A00 Presidencia

ELABORÓ

Ing. Minerva Etzaida Guerrero Alcantara

REVISÓ

Lic. Guilibaldo Hernández Campuzano



PILAR DE DESARROLLO / EJE TRANSVERSAL: 1 Pilar temático 1: Gobierno solidario  
 TEMA DE DESARROLLO: Núcleo Social y Calidad de Vida  
 PROGRAMA PRESUPUESTARIO: 02060804 Desarrollo integral de la familia  
 PROYECTO PRESUPUESTARIO: 020608040101 Fomento a la integración de la familia  
 OBJETIVO DEL PROGRAMA PRESUPUESTARIO: Engloba los proyectos orientados a fomentar la integración familiar, el respeto y el impulso de valores que permitan al individuo un desarrollo armónico, sano y pleno y asistir al mejoramiento en la calidad de vida y al respeto de los derechos de los niños, mujeres, discapacitados y adultos mayores.  
 DEPENDENCIA GENERAL: A00 PRESIDENCIA  
 DEPENDENCIA AUXILIAR: A00 Presidencia

ESTRUCTURA DEL INDICADOR

NOMBRE DEL INDICADOR: Porcentaje en el otorgamiento de Consultas médicas  
 FÓRMULA DEL CÁLCULO:  $(\text{Consultas médicas otorgadas} / \text{Consultas médicas programadas}) * 100$   
 INTERPRETACIÓN: A mayor valor del indicador mayor número de consultas médicas otorgadas  
 DIMENSIÓN QUE ATIENDE: Eficiencia  
 DESCRIPCIÓN DEL FACTOR DE COMPARACIÓN: Valor obtenido durante 2017  
 AMBITO GEOGRAFICO: Municipio de Toluca  
 COBERTURA: Población del municipio  
 LINEA BASE: 63463

FRECUENCIA DE MEDICIÓN: Mensual

Numero: NA 1.1

COMPORTAMIENTO DE LAS VARIABLES DURANTE EL TRIMESTRE: Enero-Marzo

VARIABLE	UNIDAD DE MEDIDA	OPERACION	META ANUAL	AVANCE TRIMESTRAL				AVANCE ACUMULADO			
				Programado	%	Alcanzado	%	Programado	%	Alcanzado	%
Consultas médicas otorgadas	Consulta	Sumable	61,238.00	15,218.00	24.85	13,136.00	86.32	15,218.00	24.85	13,136.00	86.32
Consultas médicas programadas	Consulta	Sumable	61,238.00	15,218.00	24.85	15,218.00	100.00	15,218.00	24.85	15,218.00	100.00

COMPORTAMIENTO DEL INDICADOR

DESCRIPCION DE LA META ANUAL

Se espera cubrir el 100% de las consultas programadas

META ANUAL	TRIMESTRE: Enero-Marzo							
	AVANCE TRIMESTRAL				AVANCE ACUMULADO			
	Programado	Alcanzado	EF%	SEMAFORO	Programado	Alcanzado	EF%	SEMAFORO
100.00	100.00	86.32	86.32	Aceptable	100.00	86.32	86.32	Aceptable

DESCRIPCIÓN DE RESULTADOS Y JUSTIFICACIÓN EN CASO DE VARIACIÓN SUPERIOR A ± 10 % RESPECTO A LO PROGRAMADO

Se presenta un decremento de 13.68% con respecto a lo programado derivado de la cancelación de los programas de recorrido en comunidad "Salud en tu Hogar".

EVALUACION DEL INDICADOR

El resultado del indicador se encuentra en nivel aceptable, se llevarán a cabo acciones que permitan mejorar su calificación

DEPENDENCIA GENERAL: A00 PRESIDENCIA  
 DEPENDENCIA AUXILIAR: A00 Presidencia

ELABORÓ

Ing. Minerva Etzbeide Guerrero Alcantara

REVISÓ

Lic. Guilibaldo Hernández Campozano





PILAR DE DESARROLLO / EJE TRANSVERSAL: 1 Pilar temático 1: Gobierno solidario  
 TEMA DE DESARROLLO: Núcleo Social y Calidad de Vida  
 PROGRAMA PRESUPUESTARIO: 02060804 Desarrollo integral de la familia  
 PROYECTO PRESUPUESTARIO: 020608040101 Fomento a la integración de la familia  
 OBJETIVO DEL PROGRAMA PRESUPUESTARIO: Engloba los proyectos orientados a fomentar la integración familiar, el respeto y el impulso de valores que permitan al individuo un desarrollo armónico, sano y pleno y asistir al mejoramiento en la calidad de vida y al respeto de los derechos de los niños, mujeres, discapacitados y adultos mayores.  
 DEPENDENCIA GENERAL: A00 PRESIDENCIA  
 DEPENDENCIA AUXILIAR: A00 Presidencia

**ESTRUCTURA DEL INDICADOR**

NOMBRE DEL INDICADOR: Porcentaje en el otorgamiento de apoyo psicológico  
 FÓRMULA DEL CÁLCULO: (Consultas de apoyo psicológico otorgadas /Consultas de apoyo psicológico programadas)\*100  
 INTERPRETACIÓN: A mayor valor del indicador mayor número de consulta psicológica otorgada  
 DIMENSIÓN QUE ATIENDE: Eficiencia FRECUENCIA DE MEDICIÓN: Mensual  
 DESCRIPCIÓN DEL FACTOR DE COMPARACIÓN: Valor obtenido durante 2017  
 AMBITO GEOGRAFICO: Municipio de Toluca  
 COBERTURA: Población del municipio  
 LINEA BASE 11558  
 Numero: NA 1.2

**COMPORTAMIENTO DE LAS VARIABLES DURANTE EL TRIMESTRE: Enero-Marzo**

VARIABLE	UNIDAD DE MEDIDA	OPERACION	META ANUAL	AVANCE TRIMESTRAL				AVANCE ACUMULADO			
				Programado	%	Alcanzado	%	Programado	%	Alcanzado	%
Consultas de apoyo psicológico otorgadas	Consulta	Sumable	12,400.00	2,725.00	21.98	2,688.00	98.64	2,725.00	21.98	2,688.00	98.64
Consultas de apoyo psicológico programadas	Consulta	Sumable	12,400.00	2,725.00	21.98	2,725.00	100.00	2,725.00	21.98	2,725.00	100.00

**COMPORTAMIENTO DEL INDICADOR**

**DESCRIPCION DE LA META ANUAL**

Cubrir el 100% de las consultas psicológicas programadas

META ANUAL	TRIMESTRE: Enero-Marzo							
	AVANCE TRIMESTRAL				AVANCE ACUMULADO			
	Programado	Alcanzado	EF%	SEMAFORO	Programado	Alcanzado	EF%	SEMAFORO
100.00	100.00	98.64	98.64	Adecuado	100.00	98.64	98.64	Adecuado

**DESCRIPCIÓN DE RESULTADOS Y JUSTIFICACIÓN EN CASO DE VARIACIÓN SUPERIOR A ± 10 % RESPECTO A LO PROGRAMADO**

Se presenta una diferencia mínima entre lo realizado y lo programado, misma que será subsanada en los trimestres posteriores.

**EVALUACION DEL INDICADOR**

El resultado del indicador se encuentra en nivel óptimo, se continuará sumando esfuerzos a fin de permanecer con la misma calificación.

DEPENDENCIA GENERAL: A00 PRESIDENCIA

DEPENDENCIA AUXILIAR: A00 Presidencia

**ELABORÓ**

Ing. Minerva Eitzbeide Guerrero Alcantara

**REVISÓ**

Lic. Guilibaldo Méndez Campuzano



**PILAR DE DESARROLLO / EJE TRANSVERSAL:** 1 Pilar temático 1: Gobierno solidario  
**TEMA DE DESARROLLO:** Núcleo Social y Calidad de Vida  
**PROGRAMA PRESUPUESTARIO:** 02060804 Desarrollo integral de la familia  
**PROYECTO PRESUPUESTARIO:** 020608040101 Fomento a la integración de la familia  
**OBJETIVO DEL PROGRAMA PRESUPUESTARIO:** Engloba los proyectos orientados a fomentar la integración familiar, el respeto y el impulso de valores que permitan al individuo un desarrollo armónico, sano y pleno y asistir al mejoramiento en la calidad de vida y al respeto de los derechos de los niños, mujeres, discapacitados y adultos mayores.  
**DEPENDENCIA GENERAL:** A00 PRESIDENCIA  
**DEPENDENCIA AUXILIAR:** A00 Presidencia

**ESTRUCTURA DEL INDICADOR**

**NOMBRE DEL INDICADOR:** Porcentaje en el otorgamiento de Asesoría Jurídica  
**FÓRMULA DEL CÁLCULO:** (Asesorías Jurídicas otorgadas/Asesorías Jurídicas Programas)\*100  
**INTERPRETACIÓN:** A mayor valor del indicador mayor número de asesoría jurídica otorgada  
**DIMENSIÓN QUE ATIENDE:** Eficiencia  
**DESCRIPCIÓN DEL FACTOR DE COMPARACIÓN:** Valor obtenido durante 2017  
**AMBITO GEOGRAFICO:** Municipio de Toluca  
**COBERTURA:** Población del municipio  
**LINEA BASE:** 4003

**FRECUENCIA DE MEDICIÓN:** Mensual

Numero: NA 1.3

**COMPORTAMIENTO DE LAS VARIABLES DURANTE EL TRIMESTRE: Enero-Marzo**

VARIABLE	UNIDAD DE MEDIDA	OPERACION	META ANUAL	AVANCE TRIMESTRAL			AVANCE ACUMULADO				
				Programado	%	Alcanzado	%	Programado	%	Alcanzado	%
Asesorías Jurídicas otorgadas	Asesoría	Sumable	4,003.00	959.00	23.96	889.00	92.70	959.00	23.96	889.00	92.70
Asesorías Jurídicas Programas	Asesoría	Sumable	4,003.00	959.00	23.96	959.00	100.00	959.00	23.96	959.00	100.00

**COMPORTAMIENTO DEL INDICADOR**

**DESCRIPCION DE LA META ANUAL**

Se espera cubrir el 100% de las asesorías jurídicas programadas

META ANUAL	TRIMESTRE: Enero-Marzo							
	AVANCE TRIMESTRAL				AVANCE ACUMULADO			
	Programado	Alcanzado	EF%	SEMAFORO	Programado	Alcanzado	EF%	SEMAFORO
100.00	100.00	92.70	92.70	Adecuado	100.00	92.70	92.70	Adecuado

**DESCRIPCIÓN DE RESULTADOS Y JUSTIFICACIÓN EN CASO DE VARIACIÓN SUPERIOR A ± 10 % RESPECTO A LO PROGRAMADO**

Se presenta una diferencia mínima entre lo realizado y lo programado, misma que será subsanada en los trimestres posteriores.

**EVALUACION DEL INDICADOR**

El resultado del indicador se encuentra en nivel óptimo, se continuará sumando esfuerzos a fin de permanecer con la misma calificación.

**DEPENDENCIA GENERAL:** A00 PRESIDENCIA

**DEPENDENCIA AUXILIAR:** A00 Presidencia

**ELABORÓ**

Ing. Minerva Etzbeide Guerrero Alcantara

**REVISÓ**

Lic. Guilibaldo Hernández Camuzano



**S H. AYUNTAMIENTO DE TOLUCA 2016 - 2018**

**PbRm-08b FICHA TECNICA DE SEGUIMIENTO DE INDICADORES 2018 DE GESTIÓN O ESTRATEGICO**



TIPO DE FICHA: OSFEM

**PILAR DE DESARROLLO / EJE TRANSVERSAL:** 1 Pilar temático 1: Gobierno solidario  
**TEMA DE DESARROLLO:** Núcleo Social y Calidad de Vida  
**PROGRAMA PRESUPUESTARIO:** 02060805 El papel fundamental de la mujer y la perspectiva de género  
**PROYECTO PRESUPUESTARIO:** 020608050201 Fomento a la cultura de equidad de género 020608050202 Atención integral a la madre adolescente  
**OBJETIVO DEL PROGRAMA PRESUPUESTARIO:** Engloba los proyectos para promover en todos los ámbitos sociales la perspectiva de género como una condición necesaria para el desarrollo integral de la sociedad, en igualdad de condiciones, oportunidades, derechos y obligaciones.  
**DEPENDENCIA GENERAL:** E00 AREA DE OPERACIÓN  
**DEPENDENCIA AUXILIAR:** 308 Área de Orientación Familiar

**ESTRUCTURA DEL INDICADOR**

**NOMBRE DEL INDICADOR:** Porcentaje de mujeres capacitadas en áreas productivas.  
**FÓRMULA DEL CÁLCULO:** (Mujeres que recibieron capacitación para el trabajo inscritas en el programa de apoyo municipal/ Total de mujeres asistentes a los cursos de capacitación para el trabajo impartidos por el municipio)\*100  
**INTERPRETACIÓN:** A mayor valor del indicador, mayor número de mujeres capacitadas  
**DIMENSIÓN QUE ATIENDE:** Eficiencia **FRECUENCIA DE MEDICIÓN:** Trimestral  
**DESCRIPCIÓN DEL FACTOR DE COMPARACIÓN:** No se cuenta con estadística comparativa  
**AMBITO GEOGRAFICO:** Municipio de Toluca  
**COBERTURA:** Población del municipio  
**LINEA BASE:** 0  
**Numero:** NA 1.1

**COMPORTAMIENTO DE LAS VARIABLES DURANTE EL TRIMESTRE: Enero-Marzo**

VARIABLE	UNIDAD DE MEDIDA	OPERACION	META ANUAL	AVANCE TRIMESTRAL				AVANCE ACUMULADO			
				Programado	%	Alcanzado	%	Programado	%	Alcanzado	%
Mujeres que recibieron capacitación para el trabajo inscritas en el programa de apoyo municipal	Mujer	Sumable	496.00	98.00	19.76	106.00	108.16	98.00	19.76	106.00	108.16
Total de mujeres asistentes a los cursos de capacitación para el trabajo impartidos por el municipio	Mujer	Sumable	496.00	98.00	19.76	98.00	100.00	98.00	19.76	98.00	100.00

**COMPORTAMIENTO DEL INDICADOR  
DESCRIPCION DE LA META ANUAL**

Este indicador muestra la eficacia de las acciones de capacitación del total de las mujeres inscritas

META ANUAL	TRIMESTRE: Enero-Marzo							
	AVANCE TRIMESTRAL				AVANCE ACUMULADO			
	Programado	Alcanzado	EF%	SEMAFORO	Programado	Alcanzado	EF%	SEMAFORO
100.00	100.00	108.16	108.16	Adecuado	100.00	108.16	108.16	Adecuado

**DESCRIPCIÓN DE RESULTADOS Y JUSTIFICACIÓN EN CASO DE VARIACIÓN SUPERIOR A ± 10 % RESPECTO A LO PROGRAMADO**

La programación trimestral se rebasó en un 8.16% , derivado del acercamiento de los servicios del SMDIF a las comunidades vulnerables del municipio.

**EVALUACION DEL INDICADOR**

El resultado del indicador se encuentra en nivel óptimo, se continuará sumando esfuerzos a fin de permanecer con la misma calificación.

**DEPENDENCIA GENERAL:** E00 AREA DE OPERACIÓN  
**DEPENDENCIA AUXILIAR:** 308 Área de Orientación Familiar

**ELABORÓ**  
  
**DIF**

Ing. Minerva Etzbeide Guerrero Alcantara

**REVISÓ**  
  
**DIF DIRECCIÓN**

Lic. Guilibaldo Hernández Campuzano





**PILAR DE DESARROLLO / EJE TRANSVERSAL:** 1 Pilar temático 1: Gobierno solidario  
**TEMA DE DESARROLLO:** Núcleo Social y Calidad de Vida  
**PROGRAMA PRESUPUESTARIO:** 02060805 El papel fundamental de la mujer y la perspectiva de género  
**PROYECTO PRESUPUESTARIO:** 020608050201 Fomento a la cultura de equidad de género 020608050202 Atención integral a la madre adolescente  
**OBJETIVO DEL PROGRAMA PRESUPUESTARIO:** Engloba los proyectos para promover en todos los ámbitos sociales la perspectiva de género como una condición necesaria para el desarrollo integral de la sociedad, en igualdad de condiciones, oportunidades, derechos y obligaciones.  
**DEPENDENCIA GENERAL:** E00 AREA DE OPERACIÓN  
**DEPENDENCIA AUXILIAR:** 308 Área de Orientación Familiar

**ESTRUCTURA DEL INDICADOR**

**NOMBRE DEL INDICADOR:** Porcentaje de beneficiarias a través de la bolsa de trabajo  
**FÓRMULA DEL CÁLCULO:** (Mujeres colocadas en el mercado laboral/Total de Mujeres inscritas en la bolsa de trabajo)\*100  
**INTERPRETACIÓN:**  
**DIMENSIÓN QUE ATIENDE:** Eficiencia **FRECUENCIA DE MEDICIÓN:** Trimestral  
**DESCRIPCIÓN DEL FACTOR DE COMPARACIÓN:**  
**AMBITO GEOGRAFICO:**  
**COBERTURA:**  
**LINEA BASE**  
**Numero:** NA 1.2 No aplica

**COMPORTAMIENTO DE LAS VARIABLES DURANTE EL TRIMESTRE: Enero-Marzo**

VARIABLE	UNIDAD DE MEDIDA	OPERACION	META ANUAL	AVANCE TRIMESTRAL				AVANCE ACUMULADO			
				Programado	%	Alcanzado	%	Programado	%	Alcanzado	%
Mujeres colocadas en el mercado laboral			0.00	0.00	0.00	0.00	0.00	0.00	0.00	0.00	0.00
Total de Mujeres inscritas en la bolsa de trabajo			0.00	0.00	0.00	0.00	0.00	0.00	0.00	0.00	0.00

**COMPORTAMIENTO DEL INDICADOR**

**DESCRIPCION DE LA META ANUAL**

META ANUAL	TRIMESTRE: Enero-Marzo							
	AVANCE TRIMESTRAL				AVANCE ACUMULADO			
	Programado	Alcanzado	EF%	SEMAFORO	Programado	Alcanzado	EF%	SEMAFORO
0.00	0.00	0.00	0.00		0.00	0.00	0.00	

DESCRIPCIÓN DE RESULTADOS Y JUSTIFICACIÓN EN CASO DE VARIACIÓN SUPERIOR A ± 10 % RESPECTO A LO PROGRAMADO

**EVALUACION DEL INDICADOR**

**DEPENDENCIA GENERAL:** E00 AREA DE OPERACIÓN  
**DEPENDENCIA AUXILIAR:** 308 Área de Orientación Familiar

**ELABORO**  
  
**DIF EQUIPE**

Ing. Minerva Etzbeide Guerrero Alcántara

**REVISO**  
  
**DIF DIRECCIÓN**

Lic. Guilibaldo Hernández Campuzano



PILAR DE DESARROLLO / EJE TRANSVERSAL: 1 Pilar temático 1: Gobierno solidario  
 TEMA DE DESARROLLO: Núcleo Social y Calidad de Vida  
 PROGRAMA PRESUPUESTARIO: 02060805 El papel fundamental de la mujer y la perspectiva de género  
 PROYECTO PRESUPUESTARIO: 02060805021 Fomento a la cultura de equidad de género 02060805022 Atención integral a la madre adolescente  
 OBJETIVO DEL PROGRAMA PRESUPUESTARIO: Engloba los proyectos para promover en todos los ámbitos sociales la perspectiva de género como una condición necesaria para el desarrollo integral de la sociedad, en igualdad de condiciones, oportunidades, derechos y obligaciones.  
 DEPENDENCIA GENERAL: E00 AREA DE OPERACIÓN  
 DEPENDENCIA AUXILIAR: 308 Área de Orientación Familiar

**ESTRUCTURA DEL INDICADOR**

NOMBRE DEL INDICADOR: Porcentaje de la evaluación de solicitudes de apoyo  
 FÓRMULA DEL CÁLCULO: (Solicitudes de apoyos escolares para hijos de mujeres trabajadoras atendidas/Solicitudes de apoyos escolares para hijos de mujeres trabajadoras recibidas)\*100  
 INTERPRETACIÓN:  
 DIMENSIÓN QUE ATIENDE: Eficiencia FRECUENCIA DE MEDICIÓN: Trimestral  
 DESCRIPCIÓN DEL FACTOR DE COMPARACIÓN:  
 AMBITO GEOGRAFICO:  
 COBERTURA:  
 LINEA BASE  
 Numero: NA 2.1 No aplica

**COMPORTAMIENTO DE LAS VARIABLES DURANTE EL TRIMESTRE: Enero-Marzo**

VARIABLE	UNIDAD DE MEDIDA	OPERACION	META ANUAL	AVANCE TRIMESTRAL				AVANCE ACUMULADO			
				Programado	%	Alcanzado	%	Programado	%	Alcanzado	%
Solicitudes de apoyos escolares para hijos de mujeres trabajadoras atendidas			0.00	0.00	0.00	0.00	0.00	0.00	0.00	0.00	0.00
Solicitudes de apoyos escolares para hijos de mujeres trabajadoras recibidas			0.00	0.00	0.00	0.00	0.00	0.00	0.00	0.00	0.00

**COMPORTAMIENTO DEL INDICADOR**

**DESCRIPCION DE LA META ANUAL**

META ANUAL	TRIMESTRE: Enero-Marzo							
	AVANCE TRIMESTRAL				AVANCE ACUMULADO			
	Programado	Alcanzado	EF%	SEMAFORO	Programado	Alcanzado	EF%	SEMAFORO
0.00	0.00	0.00	0.00		0.00	0.00	0.00	

DESCRIPCIÓN DE RESULTADOS Y JUSTIFICACIÓN EN CASO DE VARIACIÓN SUPERIOR A ± 10 % RESPECTO A LO PROGRAMADO

**EVALUACION DEL INDICADOR**

DEPENDENCIA GENERAL: E00 AREA DE OPERACIÓN  
 DEPENDENCIA AUXILIAR: 308 Área de Orientación Familiar

**ELABORÓ**

Ing. Minerva Etzbeide Guerrero Alcantara

**REVISÓ**

Lic. Guillerlmo B. Hernández Campuzano



PILAR DE DESARROLLO / EJE TRANSVERSAL: 1 Pilar temático 1: Gobierno solidario  
 TEMA DE DESARROLLO: Núcleo Social y Calidad de Vida  
 PROGRAMA PRESUPUESTARIO: 02060805 El papel fundamental de la mujer y la perspectiva de género  
 PROYECTO PRESUPUESTARIO: 020608050201 Fomento a la cultura de equidad de género 020608050202 Atención integral a la madre adolescente  
 OBJETIVO DEL PROGRAMA PRESUPUESTARIO: Engloba los proyectos para promover en todos los ámbitos sociales la perspectiva de género como una condición necesaria para el desarrollo integral de la sociedad, en igualdad de condiciones, oportunidades, derechos y obligaciones.  
 DEPENDENCIA GENERAL: E00 AREA DE OPERACIÓN  
 DEPENDENCIA AUXILIAR: 308 Área de Orientación Familiar

ESTRUCTURA DEL INDICADOR

NOMBRE DEL INDICADOR: Porcentaje en el otorgamiento de Apoyos  
 FÓRMULA DEL CÁLCULO: (Apoyos entregados/Apoyos programados)\*100  
 INTERPRETACIÓN:  
 DIMENSIÓN QUE ATIENDE: Eficiencia FRECUENCIA DE MEDICIÓN: Trimestral  
 DESCRIPCIÓN DEL FACTOR DE COMPARACIÓN:  
 AMBITO GEOGRAFICO:  
 COBERTURA:  
 LINEA BASE  
 Numero: NA 2.2 No aplica

COMPORTAMIENTO DE LAS VARIABLES DURANTE EL TRIMESTRE: Enero-Marzo

VARIABLE	UNIDAD DE MEDIDA	OPERACION	META ANUAL	AVANCE TRIMESTRAL			AVANCE ACUMULADO				
				Programado	%	Alcanzado	Programado	%	Alcanzado	%	
Apoyos entregados			0.00	0.00	0.00	0.00	0.00	0.00	0.00	0.00	0.00
Apoyos programados			0.00	0.00	0.00	0.00	0.00	0.00	0.00	0.00	0.00

COMPORTAMIENTO DEL INDICADOR

DESCRIPCION DE LA META ANUAL

META ANUAL	TRIMESTRE: Enero-Marzo							
	AVANCE TRIMESTRAL				AVANCE ACUMULADO			
	Programado	Alcanzado	EF%	SEMAFORO	Programado	Alcanzado	EF%	SEMAFORO
0.00	0.00	0.00	0.00		0.00	0.00	0.00	

DESCRIPCIÓN DE RESULTADOS Y JUSTIFICACIÓN EN CASO DE VARIACIÓN SUPERIOR A ± 10 % RESPECTO A LO PROGRAMADO

EVALUACION DEL INDICADOR

DEPENDENCIA GENERAL: E00 AREA DE OPERACIÓN  
 DEPENDENCIA AUXILIAR: 308 Área de Orientación Familiar

ELABORÓ  
  
 DIF TOLUCA

Ing. Minerva Elizabeth Guerrero Alcantara

REVISÓ  
  
 DIF DIRECCIÓN

Lic. Guibaldo Hernández Campuzano





**PILAR DE DESARROLLO / EJE TRANSVERSAL:** 1 Pilar temático 1: Gobierno solidario  
**TEMA DE DESARROLLO:** Núcleo Social y Calidad de Vida  
**PROGRAMA PRESUPUESTARIO:** 02060806 Oportunidades para los jóvenes  
**PROYECTO PRESUPUESTARIO:** 020608060102 Bienestar y orientación juvenil 020608060202 Asistencia social a la juventud  
**OBJETIVO DEL PROGRAMA PRESUPUESTARIO:** Contiene acciones que se orientan a brindar más y mejores oportunidades a los jóvenes que les permitan alcanzar su desarrollo físico y mental, y se incorporen a la sociedad de manera productiva.  
**DEPENDENCIA GENERAL:** E00 AREA DE OPERACIÓN  
**DEPENDENCIA AUXILIAR:** 308 Área de Orientación Familiar

**ESTRUCTURA DEL INDICADOR**

**NOMBRE DEL INDICADOR:** Porcentaje de cumplimiento de publicación de convocatoria  
**FÓRMULA DEL CÁLCULO:** (Convocatorias publicadas/ Convocatorias programadas)\*100  
**INTERPRETACIÓN:**  
**DIMENSIÓN QUE ATIENDE:** Eficiencia **FRECUENCIA DE MEDICIÓN:** Trimestral  
**DESCRIPCIÓN DEL FACTOR DE COMPARACIÓN:**  
**AMBITO GEOGRAFICO:**  
**COBERTURA:**  
**LINEA BASE**  
**Numero:** NA 1.1 No aplica

**COMPORTAMIENTO DE LAS VARIABLES DURANTE EL TRIMESTRE: Enero-Marzo**

VARIABLE	UNIDAD DE MEDIDA	OPERACION	META ANUAL	AVANCE TRIMESTRAL				AVANCE ACUMULADO			
				Programado	%	Alcanzado	%	Programado	%	Alcanzado	%
Convocatorias publicadas			0.00	0.00	0.00	0.00	0.00	0.00	0.00	0.00	0.00
Convocatorias programadas			0.00	0.00	0.00	0.00	0.00	0.00	0.00	0.00	0.00

**COMPORTAMIENTO DEL INDICADOR**

**DESCRIPCION DE LA META ANUAL**

META ANUAL	TRIMESTRE: Enero-Marzo							
	AVANCE TRIMESTRAL				AVANCE ACUMULADO			
	Programado	Alcanzado	EF%	SEMAFORO	Programado	Alcanzado	EF%	SEMAFORO
0.00	0.00	0.00	0.00		0.00	0.00	0.00	

DESCRIPCIÓN DE RESULTADOS Y JUSTIFICACIÓN EN CASO DE VARIACIÓN SUPERIOR A ± 10 % RESPECTO A LO PROGRAMADO

**EVALUACION DEL INDICADOR**

**DEPENDENCIA GENERAL:** E00 AREA DE OPERACIÓN  
**DEPENDENCIA AUXILIAR:** 308 Área de Orientación Familiar

**ELABORÓ**

Ing. Minerva Etzbeide Guerrero Alcantara

**REVISÓ**

Lic. Guillerlmo Hernández Campuzano



**S H. AYUNTAMIENTO DE TOLUCA TOLUCA**  
2016 - 2018

**PbRm-08b FICHA TECNICA DE SEGUIMIENTO DE INDICADORES 2018 DE GESTIÓN O ESTRATEGICO**



TIPO DE FICHA: OSFEM

PILAR DE DESARROLLO / EJE TRANSVERSAL: 1 Pilar temático 1: Gobierno solidario  
 TEMA DE DESARROLLO: Núcleo Social y Calidad de Vida  
 PROGRAMA PRESUPUESTARIO: 02060806 Oportunidades para los jóvenes  
 PROYECTO PRESUPUESTARIO: 020608060102 Bienestar y orientación juvenil 020608060202 Asistencia social a la juventud  
 OBJETIVO DEL PROGRAMA PRESUPUESTARIO: Contiene acciones que se orientan a brindar más y mejores oportunidades a los jóvenes que les permitan alcanzar su desarrollo físico y mental, y se incorporen a la sociedad de manera productiva.  
 DEPENDENCIA GENERAL: E00 AREA DE OPERACIÓN  
 DEPENDENCIA AUXILIAR: 308 Área de Orientación Familiar

**ESTRUCTURA DEL INDICADOR**

NOMBRE DEL INDICADOR: Porcentaje de participación a través de solicitudes de becas  
 FÓRMULA DEL CÁLCULO: (Solicitudes recibidas/Solicitudes esperadas)\*100  
 INTERPRETACIÓN:  
 DIMENSIÓN QUE ATIENDE: Eficiencia FRECUENCIA DE MEDICIÓN: Trimestral  
 DESCRIPCIÓN DEL FACTOR DE COMPARACIÓN:  
 AMBITO GEOGRAFICO:  
 COBERTURA:  
 LINEA BASE  
 Numero: NA 1.2 No aplica

**COMPORTAMIENTO DE LAS VARIABLES DURANTE EL TRIMESTRE: Enero-Marzo**

VARIABLE	UNIDAD DE MEDIDA	OPERACION	META ANUAL	AVANCE TRIMESTRAL				AVANCE ACUMULADO			
				Programado	%	Alcanzado	%	Programado	%	Alcanzado	%
Solicitudes recibidas			0.00	0.00	0.00	0.00	0.00	0.00	0.00	0.00	0.00
Solicitudes esperadas			0.00	0.00	0.00	0.00	0.00	0.00	0.00	0.00	0.00

**COMPORTAMIENTO DEL INDICADOR**

**DESCRIPCION DE LA META ANUAL**

META ANUAL	TRIMESTRE: Enero-Marzo							
	AVANCE TRIMESTRAL				AVANCE ACUMULADO			
	Programado	Alcanzado	EF%	SEMAFORO	Programado	Alcanzado	EF%	SEMAFORO
0.00	0.00	0.00	0.00		0.00	0.00	0.00	

DESCRIPCIÓN DE RESULTADOS Y JUSTIFICACIÓN EN CASO DE VARIACIÓN SUPERIOR A ± 10 % RESPECTO A LO PROGRAMADO

**EVALUACION DEL INDICADOR**

DEPENDENCIA GENERAL: E00 AREA DE OPERACIÓN  
 DEPENDENCIA AUXILIAR: 308 Área de Orientación Familiar

**ELABORÓ**

Ing. Minerva Etzbeide Guerrero Alcantara

**REVISÓ**

Lic. Guilibaldo Hernández Campuzano



PILAR DE DESARROLLO / EJE TRANSVERSAL: 1 Pilar temático 1: Gobierno solidario  
 TEMA DE DESARROLLO: Núcleo Social y Calidad de Vida  
 PROGRAMA PRESUPUESTARIO: 02060806 Oportunidades para los jóvenes  
 PROYECTO PRESUPUESTARIO: 020608060102 Bienestar y orientación juvenil 020608060202 Asistencia social a la juventud  
 OBJETIVO DEL PROGRAMA PRESUPUESTARIO: Contiene acciones que se orientan a brindar más y mejores oportunidades a los jóvenes que les permitan alcanzar su desarrollo físico y mental, y se incorporen a la sociedad de manera productiva.  
 DEPENDENCIA GENERAL: E00 AREA DE OPERACIÓN  
 DEPENDENCIA AUXILIAR: 308 Área de Orientación Familiar

ESTRUCTURA DEL INDICADOR

NOMBRE DEL INDICADOR: Porcentaje en el otorgamiento de estímulos  
 FÓRMULA DEL CÁLCULO:  $(\text{Monto total de recursos otorgados} / \text{Total de recursos programados}) * 100$   
 INTERPRETACIÓN:  
 DIMENSIÓN QUE ATIENDE: Eficiencia FRECUENCIA DE MEDICIÓN: Trimestral  
 DESCRIPCIÓN DEL FACTOR DE COMPARACIÓN:  
 AMBITO GEOGRAFICO:  
 COBERTURA:  
 LINEA BASE  
 Numero: NA 1.3 No aplica

COMPORTAMIENTO DE LAS VARIABLES DURANTE EL TRIMESTRE: Enero-Marzo

VARIABLE	UNIDAD DE MEDIDA	OPERACION	META ANUAL	AVANCE TRIMESTRAL				AVANCE ACUMULADO			
				Programado	%	Alcanzado	%	Programado	%	Alcanzado	%
Monto total de recursos otorgados			0.00	0.00	0.00	0.00	0.00	0.00	0.00	0.00	0.00
Total de recursos programados			0.00	0.00	0.00	0.00	0.00	0.00	0.00	0.00	0.00

COMPORTAMIENTO DEL INDICADOR

DESCRIPCION DE LA META ANUAL

META ANUAL	TRIMESTRE: Enero-Marzo							
	AVANCE TRIMESTRAL				AVANCE ACUMULADO			
	Programado	Alcanzado	EF%	SEMAFORO	Programado	Alcanzado	EF%	SEMAFORO
0.00	0.00	0.00	0.00		0.00	0.00	0.00	

DESCRIPCIÓN DE RESULTADOS Y JUSTIFICACIÓN EN CASO DE VARIACIÓN SUPERIOR A ± 10 % RESPECTO A LO PROGRAMADO

EVALUACION DEL INDICADOR

DEPENDENCIA GENERAL: E00 AREA DE OPERACIÓN  
 DEPENDENCIA AUXILIAR: 308 Área de Orientación Familiar

ELABORÓ

Ing. Minerva Elzbeide Guerrero Alcantara

REVISÓ

Lic. Guibaldo Hernández Campozano





S. H. AYUNTAMIENTO DE TOLUCA  
2016 - 2018

PbRm-08b FICHA TECNICA DE SEGUIMIENTO DE INDICADORES 2018 DE GESTIÓN O ESTRATEGICO



TIPO DE FICHA: OSFEM

PILAR DE DESARROLLO / EJE TRANSVERSAL: 1 Pilar temático 1: Gobierno solidario  
 TEMA DE DESARROLLO: Núcleo Social y Calidad de Vida  
 PROGRAMA PRESUPUESTARIO: 02060806 Oportunidades para los jóvenes  
 PROYECTO PRESUPUESTARIO: 020608060102 Bienestar y orientación juvenil 020608060202 Asistencia social a la juventud  
 OBJETIVO DEL PROGRAMA PRESUPUESTARIO: Contiene acciones que se orientan a brindar más y mejores oportunidades a los jóvenes que les permitan alcanzar su desarrollo físico y mental, y se incorporen a la sociedad de manera productiva.  
 DEPENDENCIA GENERAL: E00 AREA DE OPERACIÓN  
 DEPENDENCIA AUXILIAR: 308 Área de Orientación Familiar

ESTRUCTURA DEL INDICADOR

NOMBRE DEL INDICADOR: Porcentaje en la realización de concursos  
 FÓRMULA DEL CÁLCULO: (Concursos realizados/Concursos programados)\*100  
 INTERPRETACIÓN:  
 DIMENSIÓN QUE ATIENDE: Eficiencia FRECUENCIA DE MEDICIÓN: Trimestral  
 DESCRIPCIÓN DEL FACTOR DE COMPARACIÓN:  
 AMBITO GEOGRAFICO:  
 COBERTURA:  
 LINEA BASE  
 Numero: NA 2.1 No aplica

COMPORTAMIENTO DE LAS VARIABLES DURANTE EL TRIMESTRE: Enero-Marzo

VARIABLE	UNIDAD DE MEDIDA	OPERACION	META ANUAL	AVANCE TRIMESTRAL				AVANCE ACUMULADO			
				Programado	%	Alcanzado	%	Programado	%	Alcanzado	%
Concursos realizados			0.00	0.00	0.00	0.00	0.00	0.00	0.00	0.00	0.00
Concursos programados			0.00	0.00	0.00	0.00	0.00	0.00	0.00	0.00	0.00

COMPORTAMIENTO DEL INDICADOR

DESCRIPCION DE LA META ANUAL

META ANUAL	TRIMESTRE: Enero-Marzo							
	AVANCE TRIMESTRAL				AVANCE ACUMULADO			
	Programado	Alcanzado	EF%	SEMAFORO	Programado	Alcanzado	EF%	SEMAFORO
0.00	0.00	0.00	0.00		0.00	0.00	0.00	

DESCRIPCIÓN DE RESULTADOS Y JUSTIFICACIÓN EN CASO DE VARIACIÓN SUPERIOR A ± 10 % RESPECTO A LO PROGRAMADO

EVALUACION DEL INDICADOR

DEPENDENCIA GENERAL: E00 AREA DE OPERACIÓN  
 DEPENDENCIA AUXILIAR: 308 Área de Orientación Familiar

ELABORÓ

Ing. Minerva Etzbeide Guerrero Alcantara

REVISÓ  
  
 DIRECCIÓN

Lic. Guibaldo Hernández Campuzano



**PILAR DE DESARROLLO / EJE TRANSVERSAL:** 1 Pilar temático 1: Gobierno solidario  
**TEMA DE DESARROLLO:** Núcleo Social y Calidad de Vida  
**PROGRAMA PRESUPUESTARIO:** 02060806 Oportunidades para los jóvenes  
**PROYECTO PRESUPUESTARIO:** 020608060102 Bienestar y orientación juvenil 020608060202 Asistencia social a la juventud  
**OBJETIVO DEL PROGRAMA PRESUPUESTARIO:** Contiene acciones que se orientan a brindar más y mejores oportunidades a los jóvenes que les permitan alcanzar su desarrollo físico y mental, y se incorporen a la sociedad de manera productiva.  
**DEPENDENCIA GENERAL:** E00 AREA DE OPERACIÓN  
**DEPENDENCIA AUXILIAR:** 308 Área de Orientación Familiar

**ESTRUCTURA DEL INDICADOR**

**NOMBRE DEL INDICADOR:** Porcentaje de estímulos gestionados  
**FÓRMULA DEL CÁLCULO:** (Estímulos obtenidos/Estímulos gestionados)\*100  
**INTERPRETACIÓN:**  
**DIMENSIÓN QUE ATIENDE:** Eficiencia **FRECUENCIA DE MEDICIÓN:** Trimestral  
**DESCRIPCIÓN DEL FACTOR DE COMPARACIÓN:**  
**AMBITO GEOGRAFICO:**  
**COBERTURA:**  
**LINEA BASE**  
**Numero:** NA 2.2 No aplica

**COMPORTAMIENTO DE LAS VARIABLES DURANTE EL TRIMESTRE: Enero-Marzo**

VARIABLE	UNIDAD DE MEDIDA	OPERACION	META ANUAL	AVANCE TRIMESTRAL				AVANCE ACUMULADO			
				Programado	%	Alcanzado	%	Programado	%	Alcanzado	%
Estímulos obtenidos			0.00	0.00	0.00	0.00	0.00	0.00	0.00	0.00	0.00
Estímulos gestionados			0.00	0.00	0.00	0.00	0.00	0.00	0.00	0.00	0.00

**COMPORTAMIENTO DEL INDICADOR**

**DESCRIPCION DE LA META ANUAL**

META ANUAL	TRIMESTRE: Enero-Marzo							
	AVANCE TRIMESTRAL				AVANCE ACUMULADO			
	Programado	Alcanzado	EF%	SEMAFORO	Programado	Alcanzado	EF%	SEMAFORO
0.00	0.00	0.00	0.00		0.00	0.00	0.00	

DESCRIPCIÓN DE RESULTADOS Y JUSTIFICACIÓN EN CASO DE VARIACIÓN SUPERIOR A ± 10 % RESPECTO A LO PROGRAMADO

**EVALUACION DEL INDICADOR**

**DEPENDENCIA GENERAL:** E00 AREA DE OPERACIÓN  
**DEPENDENCIA AUXILIAR:** 308 Área de Orientación Familiar

**ELABORÓ**

Ing. Minerva Etzbeide Guerrero Alcantara

**REVISÓ**

Lic. Guilibaldo Hernández Campuzano

**DIF DIRECCIÓN**



PILAR DE DESARROLLO / EJE TRANSVERSAL: 1 Pilar temático 1: Gobierno solidario  
 TEMA DE DESARROLLO: Núcleo Social y Calidad de Vida  
 PROGRAMA PRESUPUESTARIO: 02060806 Oportunidades para los jóvenes  
 PROYECTO PRESUPUESTARIO: 020608060102 Bienestar y orientación juvenil 020608060202 Asistencia social a la juventud  
 OBJETIVO DEL PROGRAMA PRESUPUESTARIO: Contiene acciones que se orientan a brindar más y mejores oportunidades a los jóvenes que les permitan alcanzar su desarrollo físico y mental, y se incorporen a la sociedad de manera productiva.  
 DEPENDENCIA GENERAL: E00 AREA DE OPERACIÓN  
 DEPENDENCIA AUXILIAR: 308 Área de Orientación Familiar

ESTRUCTURA DEL INDICADOR

NOMBRE DEL INDICADOR: Porcentaje en la dictaminación de proyectos  
 FÓRMULA DEL CÁLCULO: (Proyectos dictaminados/Proyectos recibidos)\*100  
 INTERPRETACIÓN:  
 DIMENSIÓN QUE ATIENDE: Eficiencia FRECUENCIA DE MEDICIÓN: Trimestral  
 DESCRIPCIÓN DEL FACTOR DE COMPARACIÓN:  
 AMBITO GEOGRAFICO:  
 COBERTURA:  
 LINEA BASE  
 Numero: NA 2.3 No aplica

COMPORTAMIENTO DE LAS VARIABLES DURANTE EL TRIMESTRE: Enero-Marzo

VARIABLE	UNIDAD DE MEDIDA	OPERACION	META ANUAL	AVANCE TRIMESTRAL				AVANCE ACUMULADO			
				Programado	%	Alcanzado	%	Programado	%	Alcanzado	%
Proyectos dictaminados			0.00	0.00	0.00	0.00	0.00	0.00	0.00	0.00	0.00
Proyectos recibidos			0.00	0.00	0.00	0.00	0.00	0.00	0.00	0.00	0.00

COMPORTAMIENTO DEL INDICADOR

DESCRIPCION DE LA META ANUAL

META ANUAL	TRIMESTRE: Enero-Marzo							
	AVANCE TRIMESTRAL				AVANCE ACUMULADO			
	Programado	Alcanzado	EF%	SEMAFORO	Programado	Alcanzado	EF%	SEMAFORO
0.00	0.00	0.00	0.00		0.00	0.00	0.00	

DESCRIPCIÓN DE RESULTADOS Y JUSTIFICACIÓN EN CASO DE VARIACIÓN SUPERIOR A ± 10 % RESPECTO A LO PROGRAMADO

EVALUACION DEL INDICADOR

DEPENDENCIA GENERAL: E00 AREA DE OPERACIÓN  
 DEPENDENCIA AUXILIAR: 308 Área de Orientación Familiar

ELABORÓ

Ing. Minerva Elzeide Guerrero Alcantara

REVISÓ

Lic. Guilibaldo Hernández Campuzano





PILAR DE DESARROLLO / EJE TRANSVERSAL: 1 Pilar temático 1: Gobierno solidario  
 TEMA DE DESARROLLO: Núcleo Social y Calidad de Vida  
 PROGRAMA PRESUPUESTARIO: 02060806 Oportunidades para los jóvenes  
 PROYECTO PRESUPUESTARIO: 020608060102 Bienestar y orientación juvenil 020608060202 Asistencia social a la juventud  
 OBJETIVO DEL PROGRAMA PRESUPUESTARIO: Contiene acciones que se orientan a brindar más y mejores oportunidades a los jóvenes que les permitan alcanzar su desarrollo físico y mental, y se incorporen a la sociedad de manera productiva.  
 DEPENDENCIA GENERAL: E00 AREA DE OPERACIÓN  
 DEPENDENCIA AUXILIAR: 308 Área de Orientación Familiar

ESTRUCTURA DEL INDICADOR

NOMBRE DEL INDICADOR: Porcentaje de jóvenes beneficiados  
 FÓRMULA DEL CÁLCULO: (Jóvenes que reciben estímulos/Jóvenes participantes en concursos)\*100  
 INTERPRETACIÓN:  
 DIMENSIÓN QUE ATIENDE: Eficiencia FRECUENCIA DE MEDICIÓN: Trimestral  
 DESCRIPCIÓN DEL FACTOR DE COMPARACIÓN:  
 AMBITO GEOGRAFICO:  
 COBERTURA:  
 LINEA BASE  
 Numero: NA 2.4 No aplica

COMPORTAMIENTO DE LAS VARIABLES DURANTE EL TRIMESTRE: Enero-Marzo

VARIABLE	UNIDAD DE MEDIDA	OPERACION	META ANUAL	AVANCE TRIMESTRAL				AVANCE ACUMULADO			
				Programado	%	Alcanzado	%	Programado	%	Alcanzado	%
Jóvenes que reciben estímulos			0.00	0.00	0.00	0.00	0.00	0.00	0.00	0.00	0.00
Jóvenes participantes en concursos			0.00	0.00	0.00	0.00	0.00	0.00	0.00	0.00	0.00

COMPORTAMIENTO DEL INDICADOR

DESCRIPCION DE LA META ANUAL

META ANUAL	TRIMESTRE: Enero-Marzo							
	AVANCE TRIMESTRAL				AVANCE ACUMULADO			
	Programado	Alcanzado	EF%	SEMAFORO	Programado	Alcanzado	EF%	SEMAFORO
0.00	0.00	0.00	0.00		0.00	0.00	0.00	

DESCRIPCIÓN DE RESULTADOS Y JUSTIFICACIÓN EN CASO DE VARIACIÓN SUPERIOR A ± 10 % RESPECTO A LO PROGRAMADO

EVALUACION DEL INDICADOR

DEPENDENCIA GENERAL: E00 AREA DE OPERACIÓN  
 DEPENDENCIA AUXILIAR: 308 Área de Orientación Familiar

**DIF EQUIPE**  
 ELABORO

Ing. Minerva Elizbeide Guerrero Alcantara

**DIF**  
 REVISO

Lic. Guiliberto Hernández Campuzano



PILAR DE DESARROLLO / EJE TRANSVERSAL: 1 Pilar temático 1: Gobierno solidario  
 TEMA DE DESARROLLO: Núcleo Social y Calidad de Vida  
 PROGRAMA PRESUPUESTARIO: 02060806 Oportunidades para los jóvenes  
 PROYECTO PRESUPUESTARIO: 020608060102 Bienestar y orientación juvenil 020608060202 Asistencia social a la juventud  
 OBJETIVO DEL PROGRAMA PRESUPUESTARIO: Contiene acciones que se orientan a brindar más y mejores oportunidades a los jóvenes que les permitan alcanzar su desarrollo físico y mental, y se incorporen a la sociedad de manera productiva.  
 DEPENDENCIA GENERAL: E00 AREA DE OPERACIÓN  
 DEPENDENCIA AUXILIAR: 308 Área de Orientación Familiar

ESTRUCTURA DEL INDICADOR

NOMBRE DEL INDICADOR: Porcentaje de las convocatorias emitidas  
 FÓRMULA DEL CÁLCULO: (Convocatorias publicadas/Convocatorias programadas)\*100  
 INTERPRETACIÓN:  
 DIMENSIÓN QUE ATIENDE: Eficiencia FRECUENCIA DE MEDICIÓN: Trimestral  
 DESCRIPCIÓN DEL FACTOR DE COMPARACIÓN:  
 AMBITO GEOGRAFICO:  
 COBERTURA:  
 LINEA BASE  
 Numero: NA 3.1 No aplica

COMPORTAMIENTO DE LAS VARIABLES DURANTE EL TRIMESTRE: Enero-Marzo

VARIABLE	UNIDAD DE MEDIDA	OPERACION	META ANUAL	AVANCE TRIMESTRAL				AVANCE ACUMULADO			
				Programado	%	Alcanzado	%	Programado	%	Alcanzado	%
Convocatorias publicadas			0.00	0.00	0.00	0.00	0.00	0.00	0.00	0.00	0.00
Convocatorias programadas			0.00	0.00	0.00	0.00	0.00	0.00	0.00	0.00	0.00

COMPORTAMIENTO DEL INDICADOR

DESCRIPCION DE LA META ANUAL

META ANUAL	TRIMESTRE: Enero-Marzo							
	AVANCE TRIMESTRAL				AVANCE ACUMULADO			
	Programado	Alcanzado	EF%	SEMAFORO	Programado	Alcanzado	EF%	SEMAFORO
0.00	0.00	0.00	0.00		0.00	0.00	0.00	

DESCRIPCIÓN DE RESULTADOS Y JUSTIFICACIÓN EN CASO DE VARIACIÓN SUPERIOR A ± 10 % RESPECTO A LO PROGRAMADO

EVALUACION DEL INDICADOR

DEPENDENCIA GENERAL: E00 AREA DE OPERACIÓN  
 DEPENDENCIA AUXILIAR: 308 Área de Orientación Familiar

**DIF** ELABORÓ

Ing. Minerva Etzbeide Guerrero Alcantara

**DIF** REVISÓ

Lic. Guiliberto Palermé Campuzano



**PILAR DE DESARROLLO / EJE TRANSVERSAL:** 1 Pilar temático 1: Gobierno solidario  
**TEMA DE DESARROLLO:** Núcleo Social y Calidad de Vida  
**PROGRAMA PRESUPUESTARIO:** 02060806 Oportunidades para los jóvenes  
**PROYECTO PRESUPUESTARIO:** 020608060102 Bienestar y orientación juvenil 020608060202 Asistencia social a la juventud  
**OBJETIVO DEL PROGRAMA PRESUPUESTARIO:** Contiene acciones que se orientan a brindar más y mejores oportunidades a los jóvenes que les permitan alcanzar su desarrollo físico y mental, y se incorporen a la sociedad de manera productiva.  
**DEPENDENCIA GENERAL:** E00 AREA DE OPERACIÓN  
**DEPENDENCIA AUXILIAR:** 308 Área de Orientación Familiar

**ESTRUCTURA DEL INDICADOR**

**NOMBRE DEL INDICADOR:** Eficacia en los Recursos gestionados  
**FÓRMULA DEL CÁLCULO:** (Estímulos otorgados/Estímulos gestionados)\*100  
**INTERPRETACIÓN:**  
**DIMENSIÓN QUE ATIENDE:** Eficiencia **FRECUENCIA DE MEDICIÓN:** Trimestral  
**DESCRIPCIÓN DEL FACTOR DE COMPARACIÓN:**  
**AMBITO GEOGRAFICO:**  
**COBERTURA:**  
**LINEA BASE**  
**Numero:** NA 3.2 No aplica

**COMPORTAMIENTO DE LAS VARIABLES DURANTE EL TRIMESTRE: Enero-Marzo**

VARIABLE	UNIDAD DE MEDIDA	OPERACION	META ANUAL	AVANCE TRIMESTRAL				AVANCE ACUMULADO			
				Programado	%	Alcanzado	%	Programado	%	Alcanzado	%
Estímulos otorgados			0.00	0.00	0.00	0.00	0.00	0.00	0.00	0.00	0.00
Estímulos gestionados			0.00	0.00	0.00	0.00	0.00	0.00	0.00	0.00	0.00

**COMPORTAMIENTO DEL INDICADOR**

**DESCRIPCION DE LA META ANUAL**

META ANUAL	TRIMESTRE: Enero-Marzo							
	AVANCE TRIMESTRAL				AVANCE ACUMULADO			
	Programado	Alcanzado	EF%	SEMAFORO	Programado	Alcanzado	EF%	SEMAFORO
0.00	0.00	0.00	0.00		0.00	0.00	0.00	

DESCRIPCIÓN DE RESULTADOS Y JUSTIFICACIÓN EN CASO DE VARIACIÓN SUPERIOR A ± 10 % RESPECTO A LO PROGRAMADO

**EVALUACION DEL INDICADOR**

**DEPENDENCIA GENERAL:** E00 AREA DE OPERACIÓN  
**DEPENDENCIA AUXILIAR:** 308 Área de Orientación Familiar

**ELABORO**

Ing. Minerva Etzbeide Guerrero Alcantara

**REVISO**

Lic. Guilibaldo Hernández Campuzano





PILAR DE DESARROLLO / EJE TRANSVERSAL: 1 Pilar temático 1: Gobierno solidario  
 TEMA DE DESARROLLO: Núcleo Social y Calidad de Vida  
 PROGRAMA PRESUPUESTARIO: 02060806 Oportunidades para los jóvenes  
 PROYECTO PRESUPUESTARIO: 020608060102 Bienestar y orientación juvenil 020608060202 Asistencia social a la juventud  
 OBJETIVO DEL PROGRAMA PRESUPUESTARIO: Contiene acciones que se orientan a brindar más y mejores oportunidades a los jóvenes que les permitan alcanzar su desarrollo físico y mental, y se incorporen a la sociedad de manera productiva.  
 DEPENDENCIA GENERAL: E00 AREA DE OPERACIÓN  
 DEPENDENCIA AUXILIAR: 308 Área de Orientación Familiar

**ESTRUCTURA DEL INDICADOR**

NOMBRE DEL INDICADOR: Porcentaje en la dictaminación técnica  
 FÓRMULA DEL CÁLCULO: (Proyectos dictaminados/Proyectos recibidos)\*100  
 INTERPRETACIÓN:  
 DIMENSIÓN QUE ATIENDE: Eficiencia FRECUENCIA DE MEDICIÓN: Trimestral  
 DESCRIPCIÓN DEL FACTOR DE COMPARACIÓN:  
 AMBITO GEOGRAFICO:  
 COBERTURA:  
 LINEA BASE  
 Numero: NA 3.3 No aplica

**COMPORTAMIENTO DE LAS VARIABLES DURANTE EL TRIMESTRE: Enero-Marzo**

VARIABLE	UNIDAD DE MEDIDA	OPERACION	META ANUAL	AVANCE TRIMESTRAL				AVANCE ACUMULADO			
				Programado	%	Alcanzado	%	Programado	%	Alcanzado	%
Proyectos dictaminados			0.00	0.00	0.00	0.00	0.00	0.00	0.00	0.00	0.00
Proyectos recibidos			0.00	0.00	0.00	0.00	0.00	0.00	0.00	0.00	0.00

**COMPORTAMIENTO DEL INDICADOR**

**DESCRIPCION DE LA META ANUAL**

META ANUAL	TRIMESTRE: Enero-Marzo							
	AVANCE TRIMESTRAL				AVANCE ACUMULADO			
	Programado	Alcanzado	EF%	SEMAFORO	Programado	Alcanzado	EF%	SEMAFORO
0.00	0.00	0.00	0.00		0.00	0.00	0.00	

DESCRIPCIÓN DE RESULTADOS Y JUSTIFICACIÓN EN CASO DE VARIACIÓN SUPERIOR A ± 10 % RESPECTO A LO PROGRAMADO

**EVALUACION DEL INDICADOR**

DEPENDENCIA GENERAL: E00 AREA DE OPERACIÓN  
 DEPENDENCIA AUXILIAR: 308 Área de Orientación Familiar

**DIF EQUIPE**  
ELABORO

Ing. Minerva Elizbeide Guerrero Alcantara

**DIF DIRECCIÓN**  
REVISO

Lic. Guilibaldo Hernández Campuzano



PILAR DE DESARROLLO / EJE TRANSVERSAL: 1 Pilar temático 1: Gobierno solidario  
 TEMA DE DESARROLLO: Núcleo Social y Calidad de Vida  
 PROGRAMA PRESUPUESTARIO: 02060806 Oportunidades para los jóvenes  
 PROYECTO PRESUPUESTARIO: 020608060102 Bienestar y orientación juvenil 020608060202 Asistencia social a la juventud  
 OBJETIVO DEL PROGRAMA PRESUPUESTARIO: Contiene acciones que se orientan a brindar más y mejores oportunidades a los jóvenes que les permitan alcanzar su desarrollo físico y mental, y se incorporen a la sociedad de manera productiva.  
 DEPENDENCIA GENERAL: E00 AREA DE OPERACIÓN  
 DEPENDENCIA AUXILIAR: 308 Área de Orientación Familiar

**ESTRUCTURA DEL INDICADOR**

NOMBRE DEL INDICADOR: Porcentaje de Jóvenes emprendedores beneficiados  
 FÓRMULA DEL CÁLCULO: (Estímulos otorgados/Estímulos Programados)\*100  
 INTERPRETACIÓN:  
 DIMENSIÓN QUE ATIENDE: Eficiencia FRECUENCIA DE MEDICIÓN: Trimestral  
 DESCRIPCIÓN DEL FACTOR DE COMPARACIÓN:  
 AMBITO GEOGRAFICO:  
 COBERTURA:  
 LINEA BASE  
 Numero: NA 3.4 No aplica

**COMPORTAMIENTO DE LAS VARIABLES DURANTE EL TRIMESTRE: Enero-Marzo**

VARIABLE	UNIDAD DE MEDIDA	OPERACION	META ANUAL	AVANCE TRIMESTRAL				AVANCE ACUMULADO			
				Programado	%	Alcanzado	%	Programado	%	Alcanzado	%
Estímulos otorgados			0.00	0.00	0.00	0.00	0.00	0.00	0.00	0.00	0.00
Estímulos Programados			0.00	0.00	0.00	0.00	0.00	0.00	0.00	0.00	0.00

**COMPORTAMIENTO DEL INDICADOR**

**DESCRIPCION DE LA META ANUAL**

META ANUAL	TRIMESTRE: Enero-Marzo							
	AVANCE TRIMESTRAL				AVANCE ACUMULADO			
	Programado	Alcanzado	EF%	SEMAFORO	Programado	Alcanzado	EF%	SEMAFORO
0.00	0.00	0.00	0.00		0.00	0.00	0.00	

DESCRIPCIÓN DE RESULTADOS Y JUSTIFICACIÓN EN CASO DE VARIACIÓN SUPERIOR A ± 10 % RESPECTO A LO PROGRAMADO

**EVALUACION DEL INDICADOR**

DEPENDENCIA GENERAL: E00 AREA DE OPERACIÓN  
 DEPENDENCIA AUXILIAR: 308 Área de Orientación Familiar

**ELABORÓ**

Ing. Minerva Etzbeide Guerrero Alcantara

**REVISÓ**

Lic. Guilibaldo Hernández Campuzano



PILAR DE DESARROLLO / EJE TRANSVERSAL: 1 Pilar temático 1: Gobierno solidario  
 TEMA DE DESARROLLO: Núcleo Social y Calidad de Vida  
 PROGRAMA PRESUPUESTARIO: 02060806 Oportunidades para los jóvenes  
 PROYECTO PRESUPUESTARIO: 020608060102 Bienestar y orientación juvenil 020608060202 Asistencia social a la juventud  
 OBJETIVO DEL PROGRAMA PRESUPUESTARIO: Contiene acciones que se orientan a brindar más y mejores oportunidades a los jóvenes que les permitan alcanzar su desarrollo físico y mental, y se incorporen a la sociedad de manera productiva.  
 DEPENDENCIA GENERAL: E00 AREA DE OPERACIÓN  
 DEPENDENCIA AUXILIAR: 308 Área de Orientación Familiar

ESTRUCTURA DEL INDICADOR

NOMBRE DEL INDICADOR: Porcentaje programas de concertación y rehabilitación  
 FÓRMULA DEL CÁLCULO: (Acciones de concertación y rehabilitación de lugares de esparcimiento y deportivos realizadas/ Acciones de concertación y rehabilitación de lugares de esparcimiento y deportivos programadas)\*100  
 INTERPRETACIÓN: No aplica  
 DIMENSIÓN QUE ATIENDE: No se realizan acciones que proporcionen la información mínima necesaria para alimentar el indicador Eficiencia  
 DESCRIPCIÓN DEL FACTOR DE COMPARACIÓN: No se cuenta con estadística comparativa FRECUENCIA DE MEDICIÓN: Trimestral  
 AMBITO GEOGRAFICO:  
 COBERTURA:  
 LINEA BASE 0  
 Numero: NA 4.1 No aplica

COMPORTAMIENTO DE LAS VARIABLES DURANTE EL TRIMESTRE: Enero-Marzo

VARIABLE	UNIDAD DE MEDIDA	OPERACION	META ANUAL	AVANCE TRIMESTRAL				AVANCE ACUMULADO			
				Programado	%	Alcanzado	%	Programado	%	Alcanzado	%
Acciones de concertación y rehabilitación de lugares de esparcimiento y deportivos realizadas			0.00	0.00	0.00	0.00	0.00	0.00	0.00	0.00	0.00
Acciones de concertación y rehabilitación de lugares de esparcimiento y deportivos programadas			0.00	0.00	0.00	0.00	0.00	0.00	0.00	0.00	0.00

COMPORTAMIENTO DEL INDICADOR

DESCRIPCION DE LA META ANUAL

META ANUAL	TRIMESTRE: Enero-Marzo							
	AVANCE TRIMESTRAL				AVANCE ACUMULADO			
	Programado	Alcanzado	EF%	SEMAFORO	Programado	Alcanzado	EF%	SEMAFORO
0.00	0.00	0.00	0.00		0.00	0.00	0.00	

DESCRIPCIÓN DE RESULTADOS Y JUSTIFICACIÓN EN CASO DE VARIACIÓN SUPERIOR A ± 10 % RESPECTO A LO PROGRAMADO

EVALUACION DEL INDICADOR

**DIF** ELABORÓ

Ing. Minerva Etzalde Guerrero Alcántara

**DIF** REVISÓ

Lic. Guibaldo Hernández Campuzano

**DIF** DIRECCIÓN





S H. AYUNTAMIENTO  
DE TOLUCA  
2016 - 2018 TOLUCA

PbRm-08b FICHA TECNICA DE SEGUIMIENTO DE INDICADORES 2018 DE GESTIÓN O ESTRATEGICO



TIPO DE FICHA: OSFEM

PILAR DE DESARROLLO / EJE TRANSVERSAL: 1 Pilar temático 1: Gobierno solidario  
 TEMA DE DESARROLLO: Núcleo Social y Calidad de Vida  
 PROGRAMA PRESUPUESTARIO: 02060806 Oportunidades para los jóvenes  
 PROYECTO PRESUPUESTARIO: 020608060102 Bienestar y orientación juvenil 020608060202 Asistencia social a la juventud  
 OBJETIVO DEL PROGRAMA PRESUPUESTARIO: Contiene acciones que se orientan a brindar más y mejores oportunidades a los jóvenes que les permitan alcanzar su desarrollo físico y mental, y se incorporen a la sociedad de manera productiva.  
 DEPENDENCIA GENERAL: E00 AREA DE OPERACIÓN  
 DEPENDENCIA AUXILIAR: 308 Área de Orientación Familiar

ESTRUCTURA DEL INDICADOR

NOMBRE DEL INDICADOR: Porcentaje programas de concertación y rehabilitación  
 FÓRMULA DEL CÁLCULO: (Acciones de concertación y rehabilitación de lugares de esparcimiento y deportivos realizadas/ Acciones de concertación y rehabilitación de lugares de esparcimiento y deportivos programadas)\*100  
 INTERPRETACIÓN: No aplica  
 DIMENSIÓN QUE ATIENDE: No se realizan acciones que proporcionen la información mínima necesaria para alimentar el indicador  
 DESCRIPCIÓN DEL FACTOR DE COMPARACIÓN: Eficiencia FRECUENCIA DE MEDICIÓN: Trimestral  
 AMBITO GEOGRAFICO: No se cuenta con estadística comparativa  
 COBERTURA: No aplica  
 LINEA BASE: 0  
 Numero: NA 4.1

COMPORTAMIENTO DE LAS VARIABLES DURANTE EL TRIMESTRE: Enero-Marzo

DEPENDENCIA GENERAL: E00 AREA DE OPERACIÓN  
 DEPENDENCIA AUXILIAR: 308 Área de Orientación Familiar

ELABORÓ

Ing. Minerva Etzbeide Guerrero Alcantara

REVISÓ  
  
 DIRECCIÓN

Lic. Guibaldo Hernández Campuzano



**PILAR DE DESARROLLO / EJE TRANSVERSAL:** 1 Pilar temático 1: Gobierno solidario  
**TEMA DE DESARROLLO:** Núcleo Social y Calidad de Vida  
**PROGRAMA PRESUPUESTARIO:** 02060806 Oportunidades para los jóvenes  
**PROYECTO PRESUPUESTARIO:** 020608060102 Bienestar y orientación juvenil 020608060202 Asistencia social a la juventud  
**OBJETIVO DEL PROGRAMA PRESUPUESTARIO:** Contiene acciones que se orientan a brindar más y mejores oportunidades a los jóvenes que les permitan alcanzar su desarrollo físico y mental, y se incorporen a la sociedad de manera productiva.  
**DEPENDENCIA GENERAL:** E00 AREA DE OPERACIÓN  
**DEPENDENCIA AUXILIAR:** 308 Área de Orientación Familiar

**ESTRUCTURA DEL INDICADOR**

**NOMBRE DEL INDICADOR:** Porcentaje en la actividad recreativa y deportiva  
**FÓRMULA DEL CÁLCULO:** (Actividades recreativas y deportivas realizadas/Actividades recreativas y deportivas realizadas programadas)\*100  
**INTERPRETACIÓN:** Mide la variación porcentual de las actividades recreativas y deportivas en beneficio de los jóvenes  
**DIMENSIÓN QUE ATIENDE:** Eficiencia **FRECUENCIA DE MEDICIÓN:** Trimestral  
**DESCRIPCIÓN DEL FACTOR DE COMPARACIÓN:** Valor obtenido durante 2017  
**AMBITO GEOGRAFICO:** Municipio de Toluca  
**COBERTURA:** Población del municipio  
**LINEA BASE:** 5

Numero: NA 4.2

**COMPORTAMIENTO DE LAS VARIABLES DURANTE EL TRIMESTRE: Enero-Marzo**

VARIABLE	UNIDAD DE MEDIDA	OPERACION	META ANUAL	AVANCE TRIMESTRAL				AVANCE ACUMULADO			
				Programado	%	Alcanzado	%	Programado	%	Alcanzado	%
Actividades recreativas y deportivas realizadas	Actividad	Sumable	7.00	2.00	28.57	2.00	100.00	2.00	28.57	2.00	100.00
Actividades recreativas y deportivas realizadas programadas	Actividad	Sumable	7.00	2.00	28.57	2.00	100.00	2.00	28.57	2.00	100.00

**COMPORTAMIENTO DEL INDICADOR**

**DESCRIPCION DE LA META ANUAL**

META ANUAL	TRIMESTRE: Enero-Marzo							
	AVANCE TRIMESTRAL				AVANCE ACUMULADO			
	Programado	Alcanzado	EF%	SEMAFORO	Programado	Alcanzado	EF%	SEMAFORO
100.00	100.00	100.00	100.00	Adecuado	100.00	100.00	100.00	Adecuado

**DESCRIPCIÓN DE RESULTADOS Y JUSTIFICACIÓN EN CASO DE VARIACIÓN SUPERIOR A ± 10 % RESPECTO A LO PROGRAMADO**

Se cumplió a cabalidad la programación de actividades recreativas y deportivas en beneficio de la población juvenil del municipio.

**EVALUACION DEL INDICADOR**

El resultado del indicador se encuentra en nivel óptimo, se continuará sumando esfuerzos a fin de permanecer con la misma calificación.

**DEPENDENCIA GENERAL:** E00 AREA DE OPERACIÓN  
**DEPENDENCIA AUXILIAR:** 308 Área de Orientación Familiar

**ELABORÓ**

Ing. Minerva Eizbeide Guerrero Alcantara

**REVISÓ**  
  
**DIF** INTERCIÓN

Lic. Guilibaldo Hernández Campuzano

# FICHA TÉCNICA DE SEGUIMIENTO DE INDICADORES ESTRATÉGICOS O DE GESTIÓN

## 2018

### 2DO TRIMESTRE





PbRm-08b FICHA TECNICA DE SEGUIMIENTO DE INDICADORES 2018 DE GESTIÓN O ESTRATEGICO



S H. AYUNTAMIENTO DE TOLUCA TOLUCA 2016 - 2018

TIPO DE FICHA: OSFEM

PILAR DE DESARROLLO / EJE TRANSVERSAL: II Eje transversal II: Gobierno de resultados
TEMA DE DESARROLLO: Grupo social y calidad de vida
PROGRAMA PRESUPUESTARIO: 01030401 Desarrollo de la función pública y ética en el servicio público
PROYECTO PRESUPUESTARIO: 0103040101 Fiscalización, control y evaluación interna de la gestión pública
OBJETIVO DEL PROGRAMA PRESUPUESTARIO: Considera las acciones tendientes a elevar la calidad de los servicios que se prestan a la población y para mejorar la atención a la ciudadanía, fomentando una vocación de servicio ético y profesional de los servidores públicos. Así mismo se incluyen las acciones de participación social que contribuyan a lograr los objetivos.
DEPENDENCIA GENERAL: G00 CONTRALORIA INTERNA
DEPENDENCIA AUXILIAR: 303 Contraloría Interna

ESTRUCTURA DEL INDICADOR

NOMBRE DEL INDICADOR: Porcentaje de capacitaciones especializadas realizadas en temas de desarrollo humano.
FÓRMULA DEL CÁLCULO: (Capacitaciones especializadas en el desarrollo humano realizadas/ Capacitaciones especializadas en el desarrollo humano programadas)\*100
INTERPRETACIÓN: A mayor valor del indicador, mayor número de capacitaciones otorgadas
DIMENSIÓN QUE ATIENDE: Eficiencia
DESCRIPCIÓN DEL FACTOR DE COMPARACIÓN: No se cuenta con estadística comparativa
AMBITO GEOGRAFICO: Municipio de Toluca
COBERTURA: Población del municipio
LINEABASE: 0
Numero: NC 1
FRECUENCIA DE MEDICIÓN: Semestral

COMPORTAMIENTO DE LAS VARIABLES DURANTE EL TRIMESTRE: Abril-Junio

Table with 12 columns: VARIABLE, UNIDAD DE MEDIDA, OPERACION, META ANUAL, AVANCE TRIMESTRAL (Programado, %, Alcanzado, %), AVANCE ACUMULADO (Programado, %, Alcanzado, %). Rows include 'Capacitaciones especializadas en el desarrollo humano realizadas' and 'Capacitaciones especializadas en el desarrollo humano programadas'.

COMPORTAMIENTO DEL INDICADOR

DESCRIPCION DE LA META ANUAL

Mide la eficacia de capacitaciones otorgadas a los servidores públicos,

Table with 9 columns: META ANUAL, TRIMESTRE: Abril-Junio, AVANCE TRIMESTRAL (Programado, Alcanzado, EF%, SEMAFORO), AVANCE ACUMULADO (Programado, Alcanzado, EF%, SEMAFORO). Row shows 100.00 for all metrics with 'Adecuado' status.

DESCRIPCIÓN DE RESULTADOS Y JUSTIFICACIÓN EN CASO DE VARIACIÓN SUPERIOR A ± 10 % RESPECTO A LO PROGRAMADO

Se cumplió a cabalidad la meta programada para el segundo trimestre.

EVALUACION DEL INDICADOR

El resultado del indicador se encuentra en nivel óptimo, se continuará sumando esfuerzos a fin de permanecer con la misma calificación.

DEPENDENCIA GENERAL: G00 CONTRALORIA INTERNA

DEPENDENCIA AUXILIAR: 303 Contraloría Interna

DIF UIPPE ELABORÓ (Signature)

Ing. Minerva Etzbeide Guerrero Alcantara

DIF DIRECCIÓN DE EVALUACIÓN Y SEGUIMIENTO DE INDICADORES REVISÓ (Signature)

Lic. Guibaldo Hernández Campuzano



S H. AYUNTAMIENTO DE TOLUCA 2016 - 2018 TOLUCA

TIPO DE FICHA: OSFEM

PILAR DE DESARROLLO / EJE TRANSVERSAL: II Eje transversal II: Gobierno de resultados
TEMA DE DESARROLLO: Grupo social y calidad de vida
PROGRAMA PRESUPUESTARIO: 01030401 Desarrollo de la función pública y ética en el servicio público
PROYECTO PRESUPUESTARIO: 010304010101 Fiscalización, control y evaluación interna de la gestión pública
OBJETIVO DEL PROGRAMA PRESUPUESTARIO: Considera las acciones tendientes a elevar la calidad de los servicios que se prestan a la población y para mejorar la atención a la ciudadanía, fomentando una vocación de servicio ético y profesional de los servidores públicos. Así mismo se incluyen las acciones de participación social que contribuyan a lograr los objetivos.
DEPENDENCIA GENERAL: G00 CONTRALORIA INTERNA
DEPENDENCIA AUXILIAR: 303 Contraloría Interna

ESTRUCTURA DEL INDICADOR

NOMBRE DEL INDICADOR: Porcentaje de campañas de información de las obligaciones
FÓRMULA DEL CÁLCULO: (Campañas de información de las obligaciones de los servidores públicos realizadas /Campañas de información de las obligaciones de los servidores públicos programadas)\*100
INTERPRETACIÓN: A mayor valor del indicador, mayor número de campañas de información realizadas
DIMENSIÓN QUE ATIENDE: Eficiencia FRECUENCIA DE MEDICIÓN: Semestral
DESCRIPCIÓN DEL FACTOR DE COMPARACIÓN: No se cuenta con estadística comparativa
AMBITO GEOGRAFICO: Municipio de Toluca
COBERTURA: Población del municipio
LINEA BASE: 0
Numero: NC 2

COMPORTAMIENTO DE LAS VARIABLES DURANTE EL TRIMESTRE: Abril-Junio

Table with 12 columns: VARIABLE, UNIDAD DE MEDIDA, OPERACION, META ANUAL, AVANCE TRIMESTRAL (Programado, %, Alcanzado, %), AVANCE ACUMULADO (Programado, %, Alcanzado, %). Rows show data for 'realizadas' and 'programadas' campaigns.

COMPORTAMIENTO DEL INDICADOR

DESCRIPCION DE LA META ANUAL

Mide la eficacia de la entrega oportuna de la información de las obligaciones a los servidores públicos.

Table with 9 columns: META ANUAL, TRIMESTRE: Abril-Junio, AVANCE TRIMESTRAL (Programado, Alcanzado, EF%, SEMAFORO), AVANCE ACUMULADO (Programado, Alcanzado, EF%, SEMAFORO). Shows 100% completion and 'Adecuado' status.

DESCRIPCIÓN DE RESULTADOS Y JUSTIFICACIÓN EN CASO DE VARIACIÓN SUPERIOR A ± 10 % RESPECTO A LO PROGRAMADO

Se cumplió a cabalidad la meta programada para el segundo trimestre, cubriendo de esta manera el 100% de la meta anual.

EVALUACION DEL INDICADOR

El resultado del indicador se encuentra en nivel óptimo, se continuará sumando esfuerzos a fin de permanecer con la misma calificación.

DEPENDENCIA GENERAL: G00 CONTRALORIA INTERNA

DEPENDENCIA AUXILIAR: 303 Contraloría Interna

ELABORO DIF logo and signature

Ing. Minerva Etxibeide Guerrero Alcantara

DIF DIRECCIÓN DE PLANEACIÓN logo and signature

Lic. Guilibaldo Hernández Campuzano



PbRm-08b FICHA TECNICA DE SEGUIMIENTO DE INDICADORES 2018 DE GESTIÓN O ESTRATEGICO



S H. AYUNTAMIENTO DE TOLUCA 2016 - 2018 TOLUCA

TIPO DE FICHA: OSFEM

PILAR DE DESARROLLO / EJE TRANSVERSAL: II Eje transversal II: Gobierno de resultados
TEMA DE DESARROLLO: Grupo social y calidad de vida
PROGRAMA PRESUPUESTARIO: 01030401 Desarrollo de la función pública y ética en el servicio público
PROYECTO PRESUPUESTARIO: 010304010101 Fiscalización, control y evaluación interna de la gestión pública
OBJETIVO DEL PROGRAMA PRESUPUESTARIO: Considera las acciones tendientes a elevar la calidad de los servicios que se prestan a la población y para mejorar la atención a la ciudadanía, fomentando una vocación de servicio ético y profesional de los servidores públicos. Así mismo se incluyen las acciones de participación social que contribuyan a lograr los objetivos.
DEPENDENCIA GENERAL: G00 CONTRALORIA INTERNA
DEPENDENCIA AUXILIAR: 303 Contraloría Interna

ESTRUCTURA DEL INDICADOR

NOMBRE DEL INDICADOR: Porcentaje de auditorías a las obligaciones de los servidores públicos
FÓRMULA DEL CÁLCULO: (Auditorías a las obligaciones de los servidores públicos realizadas/Auditorías a las obligaciones de los servidores públicos programadas)\*100
INTERPRETACIÓN: Mide la variación porcentual del cumplimiento de las obligaciones de los servidores públicos
DIMENSIÓN QUE ATIENDE: Eficiencia
DESCRIPCIÓN DEL FACTOR DE COMPARACIÓN: No se cuenta con estadística comparativa
AMBITO GEOGRAFICO: Municipio de Toluca
COBERTURA: Población del municipio
LINEA BASE: 0
Numero: NC 3

COMPORTAMIENTO DE LAS VARIABLES DURANTE EL TRIMESTRE: Abril-Junio

Table with 12 columns: VARIABLE, UNIDAD DE MEDIDA, OPERACION, META ANUAL, AVANCE TRIMESTRAL (Programado, %, Alcanzado, %), AVANCE ACUMULADO (Programado, %, Alcanzado, %). Rows include Auditorías a las obligaciones de los servidores públicos realizadas and programadas.

COMPORTAMIENTO DEL INDICADOR

DESCRIPCION DE LA META ANUAL

Mide la eficacia entre las auditorías a las obligaciones de los servidores públicos realizadas y las programadas, esperando un valor final de 100%

Table with 10 columns: META ANUAL, TRIMESTRE: Abril-Junio (AVANCE TRIMESTRAL: Programado, Alcanzado, EF%, SEMAFORO; AVANCE ACUMULADO: Programado, Alcanzado, EF%, SEMAFORO). Row shows 100.00 for all metrics.

DESCRIPCIÓN DE RESULTADOS Y JUSTIFICACIÓN EN CASO DE VARIACIÓN SUPERIOR A ± 10 % RESPECTO A LO PROGRAMADO

Se cumplió al 100% la meta programada para el segundo trimestre.

EVALUACION DEL INDICADOR

El resultado del indicador se encuentra en nivel óptimo, se continuará sumando esfuerzos a fin de permanecer con la misma calificación.

DEPENDENCIA GENERAL: G00 CONTRALORIA INTERNA

DEPENDENCIA AUXILIAR: 303 Contraloría Interna

ELABORÓ DIF UIPPE Ing. Minerva Etzold de Guerrero Alcantara

DIF DIRECCIÓN REVISÓ Lic. Guibaldo Hernández Campuzano





PbRm-08b FICHA TECNICA DE SEGUIMIENTO DE INDICADORES 2018 DE GESTIÓN O ESTRATEGICO



S H. AYUNTAMIENTO DE TOLUCA TOLUCA 2016 - 2018

TIPO DE FICHA: OSFEM

PILAR DE DESARROLLO / EJE TRANSVERSAL: II Eje transversal II: Gobierno de resultados
TEMA DE DESARROLLO: Grupo social y calidad de vida
PROGRAMA PRESUPUESTARIO: 01030401 Desarrollo de la función pública y ética en el servicio público
PROYECTO PRESUPUESTARIO: 010304010101 Fiscalización, control y evaluación interna de la gestión pública
OBJETIVO DEL PROGRAMA PRESUPUESTARIO: Considera las acciones tendientes a elevar la calidad de los servicios que se prestan a la población y para mejorar la atención a la ciudadanía, fomentando una vocación de servicio ético y profesional de los servidores públicos. Así mismo se incluyen las acciones de participación social que contribuyan a lograr los objetivos.
DEPENDENCIA GENERAL: G00 CONTRALORÍA INTERNA
DEPENDENCIA AUXILIAR: 303 Contraloría Interna

ESTRUCTURA DEL INDICADOR

NOMBRE DEL INDICADOR: Porcentaje de convenios.
FÓRMULA DEL CÁLCULO: (Convenios firmados/Convenios programados)\*100
INTERPRETACIÓN: No aplica

DIMENSIÓN QUE ATIENDE: No se realizan acciones que proporcionen la información mínima necesaria para alimentar el indicador.
DESCRIPCIÓN DEL FACTOR DE COMPARACIÓN: Eficiencia
No se cuenta con estadística comparativa

FRECUENCIA DE MEDICIÓN: Semestral

DESCRIPCIÓN DEL FACTOR DE COMPARACIÓN: No se cuenta con estadística comparativa

AMBITO GEOGRAFICO:

COBERTURA:

LINEA BASE 0

Numero: NA 1.1 No aplica

COMPORTAMIENTO DE LAS VARIABLES DURANTE EL TRIMESTRE: Abril-Junio

Table with 12 columns: VARIABLE, UNIDAD DE MEDIDA, OPERACION, META ANUAL, AVANCE TRIMESTRAL (Programado, %, Alcanzado, %), AVANCE ACUMULADO (Programado, %, Alcanzado, %). Rows include 'Convenios firmados' and 'Convenios programados'.

COMPORTAMIENTO DEL INDICADOR

DESCRIPCION DE LA META ANUAL

Table with 9 columns: META ANUAL, TRIMESTRE: Abril-Junio, AVANCE TRIMESTRAL (Programado, Alcanzado, EF%, SEMAFORO), AVANCE ACUMULADO (Programado, Alcanzado, EF%, SEMAFORO). Row shows 0.00 for all metrics.

DESCRIPCIÓN DE RESULTADOS Y JUSTIFICACIÓN EN CASO DE VARIACIÓN SUPERIOR A ± 10 % RESPECTO A LO PROGRAMADO

EVALUACION DEL INDICADOR

DEPENDENCIA GENERAL: G00 CONTRALORÍA INTERNA
DEPENDENCIA AUXILIAR: 303 Contraloría Interna

ELABORÓ Ing. Mirierva Elizabeth Guerrero Alcantara

DIF DIRECCIÓN REVISÓ Lic. Guilibaldo Hernández Campuzano



PbRm-08b FICHA TECNICA DE SEGUIMIENTO DE INDICADORES 2018 DE GESTIÓN O ESTRATEGICO



S H. AYUNTAMIENTO DE TOLUCA TOLUCA 2016 - 2018

TIPO DE FICHA: OSFEM

PILAR DE DESARROLLO / EJE TRANSVERSAL: II Eje transversal II: Gobierno de resultados
TEMA DE DESARROLLO: Grupo social y calidad de vida
PROGRAMA PRESUPUESTARIO: 01030401 Desarrollo de la función pública y ética en el servicio público
PROYECTO PRESUPUESTARIO: 0103040101 Fiscalización, control y evaluación interna de la gestión pública
OBJETIVO DEL PROGRAMA PRESUPUESTARIO: Considera las acciones tendientes a elevar la calidad de los servicios que se prestan a la población y para mejorar la atención a la ciudadanía, fomentando una vocación de servicio ético y profesional de los servidores públicos. Así mismo se incluyen las acciones de participación social que contribuyan a lograr los objetivos.
DEPENDENCIA GENERAL: G00 CONTRALORIA INTERNA
DEPENDENCIA AUXILIAR: 303 Contraloria Interna

ESTRUCTURA DEL INDICADOR

NOMBRE DEL INDICADOR: Porcentaje de asistentes a las capacitaciones
FORMULA DEL CÁLCULO: (Número de servidores públicos asistentes a capacitaciones/Número de servidores públicos)\*100
INTERPRETACIÓN: A mayor valor del indicador, mayor número de asistentes a capacitaciones
DIMENSIÓN QUE ATIENDE: Eficiencia FRECUENCIA DE MEDICIÓN: Trimestral
DESCRIPCIÓN DEL FACTOR DE COMPARACIÓN: No se cuenta con estadística comparativa
AMBITO GEOGRAFICO: Municipio de Toluca
COBERTURA: Población del municipio
LINEABASE: 0
Numero: NA 1.2

COMPORTAMIENTO DE LAS VARIABLES DURANTE EL TRIMESTRE: Abril-Junio

Table with 12 columns: VARIABLE, UNIDAD DE MEDIDA, OPERACION, META ANUAL, AVANCE TRIMESTRAL (Programado, %, Alcanzado, %), AVANCE ACUMULADO (Programado, %, Alcanzado, %). Rows include 'Número de servidores públicos asistentes a capacitaciones' and 'Número de servidores públicos'.

COMPORTAMIENTO DEL INDICADOR
DESCRIPCION DE LA META ANUAL

Calcula el índice de servidores públicos capacitados.

Table for 'COMPORTAMIENTO DEL INDICADOR' with columns for META ANUAL, TRIMESTRE: Abril-Junio, AVANCE TRIMESTRAL (Programado, Alcanzado, EF%, SEMAFORO), and AVANCE ACUMULADO (Programado, Alcanzado, EF%, SEMAFORO).

DESCRIPCIÓN DE RESULTADOS Y JUSTIFICACIÓN EN CASO DE VARIACIÓN SUPERIOR A ± 10 % RESPECTO A LO PROGRAMADO

Se cubrió a cabalidad la meta programada para el segundo trimestre.

EVALUACION DEL INDICADOR

El resultado del indicador se encuentra en nivel óptimo, se continuará sumando esfuerzos a fin de permanecer con la misma calificación.

DEPENDENCIA GENERAL: G00 CONTRALORIA INTERNA
DEPENDENCIA AUXILIAR: 303 Contraloria Interna

ELABORÓ

Ing. Minerva Etzalde Guerrero Alcantara



REVISÓ

Lic. Guilibaldo Hernández Camaruzano



PbRm-08b FICHA TECNICA DE SEGUIMIENTO DE INDICADORES 2018 DE GESTIÓN O ESTRATEGICO



S H. AYUNTAMIENTO DE TOLUCA 2016 - 2018 TOLUCA

TIPO DE FICHA: OSFEM

PILAR DE DESARROLLO / EJE TRANSVERSAL: II Eje transversal II: Gobierno de resultados
TEMA DE DESARROLLO: Grupo social y calidad de vida
PROGRAMA PRESUPUESTARIO: 01030401 Desarrollo de la función pública y ética en el servicio público
PROYECTO PRESUPUESTARIO: 010304010101 Fiscalización, control y evaluación interna de la gestión pública
OBJETIVO DEL PROGRAMA PRESUPUESTARIO: Considera las acciones tendientes a elevar la calidad de los servicios que se prestan a la población y para mejorar la atención a la ciudadanía, fomentando una vocación de servicio ético y profesional de los servidores públicos. Así mismo se incluyen las acciones de participación social que contribuyan a lograr los objetivos.
DEPENDENCIA GENERAL: G00 CONTRALORIA INTERNA
DEPENDENCIA AUXILIAR: 303 Contraloría Interna

ESTRUCTURA DEL INDICADOR

NOMBRE DEL INDICADOR: Porcentaje de carteles informativos
FÓRMULA DEL CÁLCULO: (Carteles informativos elaborados/Carteles informativos requeridos)\*100
INTERPRETACIÓN: A mayor valor del indicador, mayor número de carteles informativos
DIMENSIÓN QUE ATIENDE: Eficiencia
DESCRIPCIÓN DEL FACTOR DE COMPARACIÓN: No se cuenta con estadística comparativa
AMBITO GEOGRAFICO: Municipio de Toluca
COBERTURA: Población del municipio
LINEABASE: 0

FRECUENCIA DE MEDICIÓN: Trimestral

Numero: NA 2.1

COMPORTAMIENTO DE LAS VARIABLES DURANTE EL TRIMESTRE: Abril-Junio

Table with 12 columns: VARIABLE, UNIDAD DE MEDIDA, OPERACION, META ANUAL, AVANCE TRIMESTRAL (Programado, %, Alcanzado, %), AVANCE ACUMULADO (Programado, %, Alcanzado, %). Rows include 'Carteles informativos elaborados' and 'Carteles informativos requeridos'.

COMPORTAMIENTO DEL INDICADOR

DESCRIPCION DE LA META ANUAL

Se presentará un cartel informativo referente a la manifestación de bienes de los servidores públicos

Table with 10 columns: META ANUAL, TRIMESTRE: Abril-Junio, AVANCE TRIMESTRAL (Programado, Alcanzado, EF%, SEMAFORO), AVANCE ACUMULADO (Programado, Alcanzado, EF%, SEMAFORO). Row shows 100.00 for all metrics with 'Adecuado' status.

DESCRIPCIÓN DE RESULTADOS Y JUSTIFICACIÓN EN CASO DE VARIACIÓN SUPERIOR A ± 10 % RESPECTO A LO PROGRAMADO

Se cumplió a cabalidad la meta programada para el segundo trimestre.

EVALUACION DEL INDICADOR

El resultado del indicador se encuentra en nivel óptimo, se continuará sumando esfuerzos a fin de permanecer con la misma calificación.

DEPENDENCIA GENERAL: G00 CONTRALORIA INTERNA
DEPENDENCIA AUXILIAR: 303 Contraloría Interna

ELABORÓ: Ing. Minerva Etzbeide Guerrero Alcantara

DIF DIRECCIÓN DE EVALUACIÓN Y SEGUIMIENTO Lic. Guilibaldo Hernández Campuzano





PbRm-08b FICHA TECNICA DE SEGUIMIENTO DE INDICADORES 2018 DE GESTIÓN O ESTRATEGICO



S H. AYUNTAMIENTO DE TOLUCA TOLUCA 2016 - 2018

TIPO DE FICHA: OSFEM

PILAR DE DESARROLLO / EJE TRANSVERSAL: II Eje transversal II: Gobierno de resultados
TEMA DE DESARROLLO: Grupo social y calidad de vida
PROGRAMA PRESUPUESTARIO: 01030401 Desarrollo de la función pública y ética en el servicio público
PROYECTO PRESUPUESTARIO: 010304010101 Fiscalización, control y evaluación interna de la gestión pública
OBJETIVO DEL PROGRAMA PRESUPUESTARIO: Considera las acciones tendientes a elevar la calidad de los servicios que se prestan a la población y para mejorar la atención a la ciudadanía, fomentando una vocación de servicio ético y profesional de los servidores públicos. Así mismo se incluyen las acciones de participación social que contribuyan a lograr los objetivos.
DEPENDENCIA GENERAL: G00 CONTRALORIA INTERNA
DEPENDENCIA AUXILIAR: 303 Contraloría Interna

ESTRUCTURA DEL INDICADOR

NOMBRE DEL INDICADOR: Porcentaje de reportes de auditorías
FÓRMULA DEL CÁLCULO: (Reportes de auditorías integrados al expediente/Reportes de auditorías generados)\*100
INTERPRETACIÓN: A mayor valor del indicador, mayor número de reportes de auditorías generados
DIMENSIÓN QUE ATIENDE: Eficiencia
DESCRIPCIÓN DEL FACTOR DE COMPARACIÓN: Número de reportes de auditoría realizados durante 2017
AMBITO GEOGRAFICO: Municipio de Toluca
COBERTURA: Población del municipio
LINEABASE: 4
Numero: NA 3.1

FRECUENCIA DE MEDICIÓN: Trimestral

COMPORTAMIENTO DE LAS VARIABLES DURANTE EL TRIMESTRE: Abril-Junio

Table with 12 columns: VARIABLE, UNIDAD DE MEDIDA, OPERACION, META ANUAL, AVANCE TRIMESTRAL (Programado, %, Alcanzado, %), AVANCE ACUMULADO (Programado, %, Alcanzado, %). Rows include 'Reportes de auditorías integrados al expediente' and 'Reportes de auditorías generados'.

COMPORTAMIENTO DEL INDICADOR
DESCRIPCION DE LA META ANUAL

Se realizará un reporte por cada auditoría que se lleve a cabo durante 2018

Table showing META ANUAL (100.00) and TRIMESTRE: Abril-Junio performance metrics: AVANCE TRIMESTRAL and AVANCE ACUMULADO with columns for Programado, Alcanzado, EF%, and SEMAFORO.

DESCRIPCIÓN DE RESULTADOS Y JUSTIFICACIÓN EN CASO DE VARIACIÓN SUPERIOR A ± 10 % RESPECTO A LO PROGRAMADO

Se cubrió a cabalidad el reporte programado para el segundo trimestre.

EVALUACION DEL INDICADOR

El resultado del indicador se encuentra en nivel óptimo, se continuará sumando esfuerzos a fin de permanecer con la misma calificación.

DEPENDENCIA GENERAL: G00 CONTRALORIA INTERNA
DEPENDENCIA AUXILIAR: 303 Contraloría Interna

ELABORÓ Ing. Minerva Elizalde Guerrero Alcantara

DIF DIRECCIÓN

REVISÓ Lic. Guibaldo Hernández Campuzano



PbRm-08b FICHA TECNICA DE SEGUIMIENTO DE INDICADORES 2018 DE GESTIÓN O ESTRATEGICO



S H. AYUNTAMIENTO DE TOLUCA 2016 - 2018

TIPO DE FICHA: OSFEM

PILAR DE DESARROLLO / EJE TRANSVERSAL: II Eje transversal II: Gobierno de resultados
TEMA DE DESARROLLO: Gobierno eficiente que genere resultados
PROGRAMA PRESUPUESTARIO: 01050205 Planeación y presupuesto basado en resultados
PROYECTO PRESUPUESTARIO: 010502050102 Planeación de proyectos para el desarrollo social 010502050107 Planeación y evaluación para el desarrollo municipal
OBJETIVO DEL PROGRAMA PRESUPUESTARIO: Comprende el conjunto de actividades para la coordinación, participación, elaboración, actualización e instrumentación del Plan de Desarrollo Municipal y planes y programas que de él se deriven; asimismo incluye las actividades asociadas a la operación del Sistema de Coordinación Hacendaria del Estado de México; así como la definición de los mecanismos necesarios para facilitar el proceso de plane.
DEPENDENCIA GENERAL: B00 DIRECCIÓN GENERAL
DEPENDENCIA AUXILIAR: 304 Planeación, B00 Direccion General

ESTRUCTURA DEL INDICADOR

NOMBRE DEL INDICADOR: Porcentaje de matrices de indicadores de resultados bajo la MML adoptadas
FÓRMULA DEL CÁLCULO: (Matrices de indicadores por resultados adoptadas por el municipio/Matrices de Indicadores por resultados aprobadas)\*100
INTERPRETACIÓN: A mayor valor del indicador, mayor número de matrices de indicadores aprobadas
DIMENSIÓN QUE ATIENDE: Eficiencia FRECUENCIA DE MEDICIÓN: Semestral
DESCRIPCIÓN DEL FACTOR DE COMPARACIÓN: Número de matrices de indicadores de resultados bajo la MML adoptadas durante el año anterior
AMBITO GEOGRAFICO: Municipio de Toluca
COBERTURA: Población del municipio
LINEABASE: 12
Numero: NC 1

COMPORTAMIENTO DE LAS VARIABLES DURANTE EL TRIMESTRE: Abril-Junio

Table with 12 columns: VARIABLE, UNIDAD DE MEDIDA, OPERACION, META ANUAL, AVANCE TRIMESTRAL (Programado, %, Alcanzado, %), AVANCE ACUMULADO (Programado, %, Alcanzado, %). Rows show data for 'Matrices de indicadores por resultados adoptadas por el municipio' and 'Matrices de Indicadores por resultados aprobadas'.

COMPORTAMIENTO DEL INDICADOR

DESCRIPCION DE LA META ANUAL

Este indicador mide la eficacia entre las matrices de indicadores para resultados adoptadas y las aprobadas, esperando un valor final del 100%

Table with 9 columns: META ANUAL, TRIMESTRE: Abril-Junio (AVANCE TRIMESTRAL: Programado, Alcanzado, EF%, SEMAFORO; AVANCE ACUMULADO: Programado, Alcanzado, EF%, SEMAFORO). Row shows 0.00 for all metrics.

DESCRIPCIÓN DE RESULTADOS Y JUSTIFICACIÓN EN CASO DE VARIACIÓN SUPERIOR A ± 10 % RESPECTO A LO PROGRAMADO

Se cumplió a cabalidad la meta programada para el periodo, alcanzado un 100% de calificación.

EVALUACION DEL INDICADOR

El resultado del indicador se encuentra en nivel óptimo, se continuará sumando esfuerzos a fin de permanecer con la misma calificación.

DEPENDENCIA GENERAL: B00 DIRECCIÓN GENERAL
DEPENDENCIA AUXILIAR: 304 Planeación, B00 Direccion General

ELABORÓ Ing. Minerva-Eizbeige Guerrero Alcantara

DIF DIRECCIÓN

REVISÓ Lic. Guilibaldo Hernández Campuzano



PbRm-08b FICHA TECNICA DE SEGUIMIENTO DE INDICADORES 2018 DE GESTIÓN O ESTRATEGICO



H. AYUNTAMIENTO DE TOLUCA 2016 - 2018

TIPO DE FICHA: OSFEM

PILAR DE DESARROLLO / EJE TRANSVERSAL: II Eje transversal II: Gobierno de resultados
TEMA DE DESARROLLO: Gobierno eficiente que genere resultados
PROGRAMA PRESUPUESTARIO: 01050205 Planeación y presupuesto basado en resultados
PROYECTO PRESUPUESTARIO: 010502050102 Planeación de proyectos para el desarrollo social 010502050107 Planeación y evaluación para el desarrollo municipal
OBJETIVO DEL PROGRAMA PRESUPUESTARIO: Comprende el conjunto de actividades para la coordinación, participación, elaboración, actualización e instrumentación del Plan de Desarrollo Municipal y planes y programas que de él se deriven; asimismo incluye las actividades asociadas a la operación del Sistema de Coordinación Hacendaria del Estado de México; así como la definición de los mecanismos necesarios para facilitar el proceso de plane
DEPENDENCIA GENERAL: B00 DIRECCIÓN GENERAL
DEPENDENCIA AUXILIAR: 304 Planeación, B00 Direccion General

ESTRUCTURA DEL INDICADOR

NOMBRE DEL INDICADOR: Porcentaje de asesorías brindadas en materia del Sistema de Evaluación del Desempeño Municipal.
FÓRMULA DEL CÁLCULO: (Total de asesorías brindadas en materia del SED / Total de asesorías solicitadas en materia del SED) \*100
INTERPRETACIÓN: A mayor valor del indicador, mayor número de asesorías brindadas
DIMENSIÓN QUE ATIENDE: Eficiencia FRECUENCIA DE MEDICIÓN: Trimestral
DESCRIPCIÓN DEL FACTOR DE COMPARACIÓN: No se cuenta con estadística comparativa
AMBITO GEOGRAFICO: Municipio de Toluca
COBERTURA: Población del municipio
LINEABASE: 0
Numero: NC 2

COMPORTAMIENTO DE LAS VARIABLES DURANTE EL TRIMESTRE: Abril-Junio

Table with 12 columns: VARIABLE, UNIDAD DE MEDIDA, OPERACION, META ANUAL, AVANCE TRIMESTRAL (Programado, %, Alcanzado, %), AVANCE ACUMULADO (Programado, %, Alcanzado, %). Rows include 'Total de asesorías brindadas en materia del SED' and 'Total de asesorías solicitadas en materia del SED'.

COMPORTAMIENTO DEL INDICADOR

DESCRIPCION DE LA META ANUAL

Se programa una asesoría global por trimestre en la que se abarcarán los temas referentes al periodo siguiente

Table with 10 columns: META ANUAL, TRIMESTRE: Abril-Junio (AVANCE TRIMESTRAL: Programado, Alcanzado, EF%, SEMAFORO; AVANCE ACUMULADO: Programado, Alcanzado, EF%, SEMAFORO). Row shows 100.00 for all metrics.

DESCRIPCIÓN DE RESULTADOS Y JUSTIFICACIÓN EN CASO DE VARIACIÓN SUPERIOR A ± 10 % RESPECTO A LO PROGRAMADO

Se cumplió a cabalidad la asesoría general programada para el segundo trimestre

EVALUACION DEL INDICADOR

El resultado del indicador se encuentra en nivel óptimo, se continuará sumando esfuerzos a fin de permanecer con la misma calificación.

DEPENDENCIA GENERAL: B00 DIRECCIÓN GENERAL
DEPENDENCIA AUXILIAR: 304 Planeación, B00 Direccion General

ELABORÓ

Ing. Minerva Elizalde Guerrero Alcantara



REVISÓ

Lic. Gullibaldo Hernández Campuzano





PbRm-08b FICHA TECNICA DE SEGUIMIENTO DE INDICADORES 2018 DE GESTIÓN O ESTRATEGICO



S H. AYUNTAMIENTO DE TOLUCA 2016 - 2018

TIPO DE FICHA: OSFEM

PILAR DE DESARROLLO / EJE TRANSVERSAL: II Eje transversal II: Gobierno de resultados
TEMA DE DESARROLLO: Gobierno eficiente que genere resultados
PROGRAMA PRESUPUESTARIO: 01050205 Planeación y presupuesto basado en resultados
PROYECTO PRESUPUESTARIO: 010502050102 Planeación de proyectos para el desarrollo social 010502050107 Planeación y evaluación para el desarrollo municipal
OBJETIVO DEL PROGRAMA PRESUPUESTARIO: Comprende el conjunto de actividades para la coordinación, participación, elaboración, actualización e instrumentación del Plan de Desarrollo Municipal y planes y programas que de él se deriven; asimismo incluye las actividades asociadas a la operación del Sistema de Coordinación Hacendaria del Estado de México; así como la definición de los mecanismos necesarios para facilitar el proceso de plane
DEPENDENCIA GENERAL: B00 DIRECCIÓN GENERAL
DEPENDENCIA AUXILIAR: 304 Planeación, B00 Direccion General

ESTRUCTURA DEL INDICADOR

NOMBRE DEL INDICADOR: Porcentaje de cumplimiento en la elaboración y publicación del PAE.
FÓRMULA DEL CÁLCULO: (Elaboración y publicación del PAE / Documento programado a elaborar y publicar).
INTERPRETACIÓN: A mayor valor del indicador, mayor porcentaje de cumplimiento
DIMENSIÓN QUE ATIENDE: Eficiencia FRECUENCIA DE MEDICIÓN: Trimestral
DESCRIPCIÓN DEL FACTOR DE COMPARACIÓN: No se cuenta con estadística comparativa
AMBITO GEOGRAFICO: Municipio de Toluca
COBERTURA: Población del municipio
LINEABASE: 0
Numero: NC 3

COMPORTAMIENTO DE LAS VARIABLES DURANTE EL TRIMESTRE: Abril-Junio

Table with 12 columns: VARIABLE, UNIDAD DE MEDIDA, OPERACION, META ANUAL, AVANCE TRIMESTRAL (Programado, %, Alcanzado, %), AVANCE ACUMULADO (Programado, %, Alcanzado, %). Rows include 'Elaboración y publicación del PAE' and 'Documento programado a elaborar y publicar'.

COMPORTAMIENTO DEL INDICADOR

DESCRIPCION DE LA META ANUAL

Se elaborará y publicará el PAE 2018, obteniendo el 100% de calificación para el indicador

Table with 10 columns: META ANUAL, TRIMESTRE: Abril-Junio, AVANCE TRIMESTRAL (Programado, Alcanzado, EF%, SEMAFORO), AVANCE ACUMULADO (Programado, Alcanzado, EF%, SEMAFORO). Row shows 100.00 for all metrics.

DESCRIPCIÓN DE RESULTADOS Y JUSTIFICACIÓN EN CASO DE VARIACIÓN SUPERIOR A ± 10 % RESPECTO A LO PROGRAMADO

Se presentó el PAE en tiempo y forma, cubriendo a cabalidad la meta programada.

EVALUACION DEL INDICADOR

El resultado del indicador se encuentra en nivel óptimo, se continuará sumando esfuerzos a fin de permanecer con la misma calificación.

DEPENDENCIA GENERAL: B00 DIRECCIÓN GENERAL
DEPENDENCIA AUXILIAR: 304 Planeación, B00 Direccion General

ELABORÓ

Handwritten signature of Ing. Minerva Etzbeide Guerrero Alcantara

Ing. Minerva Etzbeide Guerrero Alcantara



DIRECCIÓN

REVISÓ

Handwritten signature of Lic. Guilibaldo Hernández Campuzano

Lic. Guilibaldo Hernández Campuzano



PbRm-08b FICHA TECNICA DE SEGUIMIENTO DE INDICADORES 2018 DE GESTIÓN O ESTRATEGICO



S H. AYUNTAMIENTO DE TOLUCA 2016 - 2018

TIPO DE FICHA: OSFEM

PILAR DE DESARROLLO / EJE TRANSVERSAL: II Eje transversal II: Gobierno de resultados  
 TEMA DE DESARROLLO: Gobierno eficiente que genere resultados  
 PROGRAMA PRESUPUESTARIO: 01050205 Planeación y presupuesto basado en resultados  
 PROYECTO PRESUPUESTARIO: 010502050102 Planeación de proyectos para el desarrollo social 010502050107 Planeación y evaluación para el desarrollo municipal  
 OBJETIVO DEL PROGRAMA PRESUPUESTARIO: Comprende el conjunto de actividades para la coordinación, participación, elaboración, actualización e instrumentación del Plan de Desarrollo Municipal y planes y programas que de él se deriven; asimismo incluye las actividades asociadas a la operación del Sistema de Coordinación Hacendaria del Estado de México; así como la definición de los mecanismos necesarios para facilitar el proceso de planeación.  
 DEPENDENCIA GENERAL: B00 DIRECCIÓN GENERAL  
 DEPENDENCIA AUXILIAR: 304 Planeación, B00 Dirección General

ESTRUCTURA DEL INDICADOR

NOMBRE DEL INDICADOR: Porcentaje de alineación de formatos de PbRM en cumplimiento al Manual de Planeación, programación y presupuestación  
 FÓRMULA DEL CÁLCULO: (Formatos PbRM requisitados en alineación al Manual de Planeación, programación y Presupuestación vigente/Total de formatos PbRM manejados por ayuntamiento)\*100  
 INTERPRETACIÓN: A mayor valor del indicador, mayor número de formatos requisitados  
 DIMENSIÓN QUE ATIENDE: Eficiencia FRECUENCIA DE MEDICIÓN: Trimestral  
 DESCRIPCIÓN DEL FACTOR DE COMPARACIÓN: Valor obtenido durante 2017  
 AMBITO GEOGRAFICO: Municipio de Toluca  
 COBERTURA: Población del municipio  
 LINEABASE: 3  
 Numero: NA 1.1

COMPORTAMIENTO DE LAS VARIABLES DURANTE EL TRIMESTRE: Abril-Junio

VARIABLE	UNIDAD DE MEDIDA	OPERACION	META ANUAL	AVANCE TRIMESTRAL				AVANCE ACUMULADO			
				Programado	%	Alcanzado	%	Programado	%	Alcanzado	%
Formatos PbRM requisitados en alineación al Manual de Planeación, programación y Presupuestación vigente	Formato	Sumable	6.00	1.00	16.67	1.00	100.00	4.00	66.67	4.00	100.00
Total de formatos PbRM manejados por ayuntamiento	Formato	Sumable	6.00	1.00	16.67	1.00	100.00	4.00	66.67	4.00	100.00

COMPORTAMIENTO DEL INDICADOR

DESCRIPCION DE LA META ANUAL

Este indicador mide la eficacia entre los formatos requisitados y los manejados por el ayuntamiento, esperando un valor final del 100%

META ANUAL	TRIMESTRE: Abril-Junio							
	AVANCE TRIMESTRAL				AVANCE ACUMULADO			
	Programado	Alcanzado	EF%	SEMAFORO	Programado	Alcanzado	EF%	SEMAFORO
100.00	100.00	100.00	100.00	Adecuado	100.00	100.00	100.00	Adecuado

DESCRIPCIÓN DE RESULTADOS Y JUSTIFICACIÓN EN CASO DE VARIACIÓN SUPERIOR A ± 10 % RESPECTO A LO PROGRAMADO

Se cumplió a cabalidad lo programado para el segundo trimestre, de acuerdo a la normatividad establecida en el Manual para la Planeación, Programación y Presupuestación 2018

EVALUACION DEL INDICADOR

El resultado del indicador se encuentra en nivel óptimo, se continuará sumando esfuerzos a fin de permanecer con la misma calificación.

DEPENDENCIA GENERAL: B00 DIRECCIÓN GENERAL  
 DEPENDENCIA AUXILIAR: 304 Planeación, B00 Dirección General

ELABORÓ

Ing. Minerva Etzabed G. Guerrero Alcántara

REVISÓ

Lic. Guilibaldo Hernández Campuzano





PbRm-08b FICHA TECNICA DE SEGUIMIENTO DE INDICADORES 2018 DE GESTIÓN O ESTRATEGICO



H. AYUNTAMIENTO DE TOLUCA 2016 - 2018

TIPO DE FICHA: OSFEM

PILAR DE DESARROLLO / EJE TRANSVERSAL: II Eje transversal II: Gobierno de resultados
TEMA DE DESARROLLO: Gobierno eficiente que genere resultados
PROGRAMA PRESUPUESTARIO: 01050205 Planeación y presupuesto basado en resultados
PROYECTO PRESUPUESTARIO: 010502050102 Planeación de proyectos para el desarrollo social 010502050107 Planeación y evaluación para el desarrollo municipal
OBJETIVO DEL PROGRAMA PRESUPUESTARIO: Comprende el conjunto de actividades para la coordinación, participación, elaboración, actualización e instrumentación del Plan de Desarrollo Municipal y planes y programas que de él se deriven; asimismo incluye las actividades asociadas a la operación del Sistema de Coordinación Hacendaria del Estado de México; así como la definición de los mecanismos necesarios para facilitar el proceso de plane
DEPENDENCIA GENERAL: B00 DIRECCIÓN GENERAL
DEPENDENCIA AUXILIAR: 304 Planeación, B00 Direccion General

ESTRUCTURA DEL INDICADOR

NOMBRE DEL INDICADOR: Porcentaje de asesorías en materia de indicadores de desempeño
FÓRMULA DEL CÁLCULO: (Asesorías en materia de indicadores / Total de asesorías brindadas en materia del SEDM) \* 100
INTERPRETACIÓN: A mayor valor del indicador, mayor número de asesorías otorgadas
DIMENSIÓN QUE ATIENDE: Eficiencia FRECUENCIA DE MEDICIÓN: Trimestral
DESCRIPCIÓN DEL FACTOR DE COMPARACIÓN: No se cuenta con estadística comparativa
AMBITO GEOGRAFICO: Municipio de Toluca
COBERTURA: Población del municipio
LINEA BASE: 0
Numero: NA 2.1

COMPORTAMIENTO DE LAS VARIABLES DURANTE EL TRIMESTRE: Abril-Junio

Table with 12 columns: VARIABLE, UNIDAD DE MEDIDA, OPERACION, META ANUAL, AVANCE TRIMESTRAL (Programado, %, Alcanzado, %), AVANCE ACUMULADO (Programado, %, Alcanzado, %). Rows include 'Asesorías en materia de indicadores' and 'Total de asesorías brindadas en materia del SEDM'.

COMPORTAMIENTO DEL INDICADOR

DESCRIPCION DE LA META ANUAL

Mide la eficacia de asesorías otorgadas a los servidores públicos en materia de indicadores, esperando obtener el 100% de calificación.

Table with 10 columns: META ANUAL, TRIMESTRE: Abril-Junio (AVANCE TRIMESTRAL: Programado, Alcanzado, EF%, SEMAFORO; AVANCE ACUMULADO: Programado, Alcanzado, EF%, SEMAFORO). Row shows 100.00 for all metrics.

DESCRIPCIÓN DE RESULTADOS Y JUSTIFICACIÓN EN CASO DE VARIACIÓN SUPERIOR A ± 10 % RESPECTO A LO PROGRAMADO

Se cumple a cabalidad lo programado para el segundo trimestre.

EVALUACION DEL INDICADOR

El resultado del indicador se encuentra en nivel óptimo, se continuará sumando esfuerzos a fin de permanecer con la misma calificación.

DEPENDENCIA GENERAL: B00 DIRECCIÓN GENERAL
DEPENDENCIA AUXILIAR: 304 Planeación, B00 Direccion General

ELABORÓ

REVISÓ

Ing. Minerva Etzbeide Guerrero Alcantara

Lic. Guibaldo Hernández Campuzano





PbRm-08b FICHA TECNICA DE SEGUIMIENTO DE INDICADORES 2018 DE GESTIÓN O ESTRATEGICO



S H. AYUNTAMIENTO DE TOLUCA 2016 - 2018

TIPO DE FICHA: OSFEM

PILAR DE DESARROLLO / EJE TRANSVERSAL: II Eje transversal II: Gobierno de resultados
TEMA DE DESARROLLO: Gobierno eficiente que genere resultados
PROGRAMA PRESUPUESTARIO: 01050205 Planeación y presupuesto basado en resultados
PROYECTO PRESUPUESTARIO: 010502050102 Planeación de proyectos para el desarrollo social 010502050107 Planeación y evaluación para el desarrollo municipal
OBJETIVO DEL PROGRAMA PRESUPUESTARIO: Comprende el conjunto de actividades para la coordinación, participación, elaboración, actualización e instrumentación del Plan de Desarrollo Municipal y planes y programas que de él se deriven; asimismo incluye las actividades asociadas a la operación del Sistema de Coordinación Hacendaria del Estado de México; así como la definición de los mecanismos necesarios para facilitar el proceso de plane
DEPENDENCIA GENERAL: B00 DIRECCIÓN GENERAL
DEPENDENCIA AUXILIAR: 304 Planeación, B00 Direccion General

ESTRUCTURA DEL INDICADOR

NOMBRE DEL INDICADOR: Porcentaje de asesorías en materia de evaluaciones
FÓRMULA DEL CÁLCULO: (Asesorías en materia de evaluaciones / Total de asesorías brindadas en materia del SEDM) \* 100
INTERPRETACIÓN: A mayor valor del indicador, mayor número de asesorías otorgadas
DIMENSIÓN QUE ATIENDE: Eficiencia FRECUENCIA DE MEDICIÓN: Trimestral
DESCRIPCIÓN DEL FACTOR DE COMPARACIÓN: No se cuenta con estadística comparativa
AMBITO GEOGRAFICO: Municipio de Toluca
COBERTURA: Población del municipio
LINEABASE: 0
Numero: NA 2.2

COMPORTAMIENTO DE LAS VARIABLES DURANTE EL TRIMESTRE: Abril-Junio

Table with 12 columns: VARIABLE, UNIDAD DE MEDIDA, OPERACION, META ANUAL, AVANCE TRIMESTRAL (Programado, %, Alcanzado, %), AVANCE ACUMULADO (Programado, %, Alcanzado, %). Rows include 'Asesorías en materia de evaluaciones' and 'Total de asesorías brindadas en materia del SEDM'.

COMPORTAMIENTO DEL INDICADOR

DESCRIPCION DE LA META ANUAL

Mide la eficacia de asesorías otorgadas a los servidores públicos en materia de evaluaciones, esperando obtener el 100% de calificación

Table with 9 columns: META ANUAL, TRIMESTRE: Abril-Junio (AVANCE TRIMESTRAL: Programado, Alcanzado, EF%, SEMAFORO; AVANCE ACUMULADO: Programado, Alcanzado, EF%, SEMAFORO). Row shows 100.00 for all metrics.

DESCRIPCIÓN DE RESULTADOS Y JUSTIFICACIÓN EN CASO DE VARIACIÓN SUPERIOR A ± 10 % RESPECTO A LO PROGRAMADO

Se brindó la asesoría programada a las áreas responsables de la información que alimenta los indicadores, con la finalidad de analizar los datos obtenidos al cierre del trimestre.

EVALUACION DEL INDICADOR

El resultado del indicador se encuentra en nivel óptimo, se continuará sumando esfuerzos a fin de permanecer con la misma calificación.

DEPENDENCIA GENERAL: B00 DIRECCIÓN GENERAL
DEPENDENCIA AUXILIAR: 304 Planeación, B00 Direccion General

ELABORÓ

Ing. Minerva Esteban de Guerrero Alcantara



Lic. Humberto Hernández Campuzano



PbRm-08b FICHA TECNICA DE SEGUIMIENTO DE INDICADORES 2018 DE GESTIÓN O ESTRATEGICO



S H. AYUNTAMIENTO DE TOLUCA 2016 - 2018

TIPO DE FICHA: OSFEM

PILAR DE DESARROLLO / EJE TRANSVERSAL: II Eje transversal II: Gobierno de resultados  
 TEMA DE DESARROLLO: Gobierno eficiente que genere resultados  
 PROGRAMA PRESUPUESTARIO: 01050205 Planeación y presupuesto basado en resultados  
 PROYECTO PRESUPUESTARIO: 010502050102 Planeación de proyectos para el desarrollo social 010502050107 Planeación y evaluación para el desarrollo municipal  
 OBJETIVO DEL PROGRAMA PRESUPUESTARIO: Comprende el conjunto de actividades para la coordinación, participación, elaboración, actualización e instrumentación del Plan de Desarrollo Municipal y planes y programas que de él se deriven; asimismo incluye las actividades asociadas a la operación del Sistema de Coordinación Hacendaria del Estado de México; así como la definición de los mecanismos necesarios para facilitar el proceso de planeación.  
 DEPENDENCIA GENERAL: B00 DIRECCIÓN GENERAL  
 DEPENDENCIA AUXILIAR: 304 Planeación, B00 Direccion General

ESTRUCTURA DEL INDICADOR

NOMBRE DEL INDICADOR: Porcentaje de cumplimiento de las evaluaciones señaladas en el PAE  
 FÓRMULA DEL CÁLCULO:  $(\text{Total de evaluaciones realizadas señaladas en el PAE} / \text{Total de evaluaciones señaladas en el PAE}) * 100$   
 INTERPRETACIÓN: A mayor valor del indicador mayor porcentaje de cumplimiento  
 DIMENSIÓN QUE ATIENDE: Eficiencia FRECUENCIA DE MEDICIÓN: Trimestral  
 DESCRIPCIÓN DEL FACTOR DE COMPARACIÓN: No se cuenta con estadística comparativa  
 AMBITO GEOGRAFICO: Municipio de Toluca  
 COBERTURA: Población del municipio  
 LINEABASE: 0  
 Numero: NA 3.1

COMPORTAMIENTO DE LAS VARIABLES DURANTE EL TRIMESTRE: Abril-Junio

VARIABLE	UNIDAD DE MEDIDA	OPERACION	META ANUAL	AVANCE TRIMESTRAL				AVANCE ACUMULADO			
				Programado	%	Alcanzado	%	Programado	%	Alcanzado	%
Total de evaluaciones realizadas señaladas en el PAE	Evaluaciones	Sumable	1.00	0.00	0.00	0.00	0.00	0.00	0.00	0.00	0.00
Total de evaluaciones señaladas en el PAE	Evaluaciones	Sumable	1.00	0.00	0.00	0.00	0.00	0.00	0.00	0.00	0.00

COMPORTAMIENTO DEL INDICADOR

DESCRIPCION DE LA META ANUAL

Mide la eficacia de evaluaciones realizadas de acuerdo al PAE, esperando obtener el 100% de calificación

META ANUAL	TRIMESTRE: Abril-Junio							
	AVANCE TRIMESTRAL				AVANCE ACUMULADO			
	Programado	Alcanzado	EF%	SEMAFORO	Programado	Alcanzado	EF%	SEMAFORO
100.00	0.00	0.00	0.00	Adecuado	0.00	0.00	0.00	Adecuado

DESCRIPCIÓN DE RESULTADOS Y JUSTIFICACIÓN EN CASO DE VARIACIÓN SUPERIOR A ± 10 % RESPECTO A LO PROGRAMADO

Para el primer trimestre no se presenta programación ya que se finalizarán las evaluaciones durante el último trimestre del año

EVALUACION DEL INDICADOR

El resultado del indicador se encuentra en nivel óptimo, se continuará sumando esfuerzos a fin de permanecer con la misma calificación.

DEPENDENCIA GENERAL: B00 DIRECCIÓN GENERAL  
 DEPENDENCIA AUXILIAR: 304 Planeación, B00 Direccion General

ELABORÓ

Ing. Minerva Esteban de Guerrero Alcantara



Lic. Guiliberto Hernández Campuzano

REVISÓ



PbRm-08b FICHA TECNICA DE SEGUIMIENTO DE INDICADORES 2018 DE GESTIÓN O ESTRATEGICO



S H. AYUNTAMIENTO DE TOLUCA 2016 - 2018 TOLUCA

TIPO DE FICHA: OSFEM

PILAR DE DESARROLLO / EJE TRANSVERSAL: II Eje transversal II: Gobierno de resultados
TEMA DE DESARROLLO: Gobierno eficiente que genere resultados.
PROGRAMA PRESUPUESTARIO: 01050206 Consolidación de la administración pública de resultados
PROYECTO PRESUPUESTARIO: 010502060101 Administración de personal 010502060201 Adquisiciones y servicios
010502060301 Control del patrimonio y normatividad
OBJETIVO DEL PROGRAMA PRESUPUESTARIO: Comprende el conjunto de actividades y herramientas que permiten la toma de decisiones sobre la aplicación de los recursos públicos con el objeto de mejorar la calidad del gasto público y la rendición de cuentas.
DEPENDENCIA GENERAL: C00 TESORERIA
DEPENDENCIA AUXILIAR: 307 Área de Administración

ESTRUCTURA DEL INDICADOR

NOMBRE DEL INDICADOR: Tasa de variación de los servidores públicos municipales en funciones.
FÓRMULA DEL CÁLCULO: ((Servidores públicos en funciones en el semestre actual/Servidores públicos en funciones en el semestre anterior)-1)\*100
INTERPRETACIÓN: A menor valor del indicador, menor número de servidores públicos contratados
DIMENSIÓN QUE ATIENDE: Eficiencia FRECUENCIA DE MEDICIÓN: Semestral
DESCRIPCIÓN DEL FACTOR DE COMPARACIÓN: Valor obtenido durante 2017
AMBITO GEOGRAFICO: Municipio de Toluca
COBERTURA: Población del municipio
LINEABASE: 588
Numero: NC 1

COMPORTAMIENTO DE LAS VARIABLES DURANTE EL TRIMESTRE: Abril-Junio

Table with 12 columns: VARIABLE, UNIDAD DE MEDIDA, OPERACION, META ANUAL, AVANCE TRIMESTRAL (Programado, %, Alcanzado, %), AVANCE ACUMULADO (Programado, %, Alcanzado, %). Rows show data for 'Servidores públicos en funciones en el semestre actual' and 'Servidores públicos en funciones en el semestre anterior'.

COMPORTAMIENTO DEL INDICADOR
DESCRIPCION DE LA META ANUAL

Table with 9 columns: META ANUAL, TRIMESTRE: Abril-Junio (AVANCE TRIMESTRAL: Programado, Alcanzado, EF%, SEMAFORO; AVANCE ACUMULADO: Programado, Alcanzado, EF%, SEMAFORO). Row shows values: 1.63, 1.66, -4.82, -290.36, Crítico, 1.66, -4.82, -290.36, Crítico.

DESCRIPCIÓN DE RESULTADOS Y JUSTIFICACIÓN EN CASO DE VARIACIÓN SUPERIOR A ± 10 % RESPECTO A LO PROGRAMADO

Las actividades propias del Sistema y las bajas por jubilación han generado cambios en la plantilla de personal.

EVALUACION DEL INDICADOR

El resultado del indicador se encuentra en nivel óptimo, se continuará sumando esfuerzos a fin de permanecer con la misma calificación.

DEPENDENCIA GENERAL: C00 TESORERIA
DEPENDENCIA AUXILIAR: 307 Área de Administración

ELABORÓ Ing. Minerva Etzeldé Guerrero Alcantara

DIF DIRECCIÓN Lic. Guilibaldo Hernández Campuzano





PILAR DE DESARROLLO / EJE TRANSVERSAL: II Eje transversal II: Gobierno de resultados  
 TEMA DE DESARROLLO: Gobierno eficiente que genere resultados.  
 PROGRAMA PRESUPUESTARIO: 01050206 Consolidación de la administración pública de resultados  
 PROYECTO PRESUPUESTARIO: 010502060101 Administración de personal 010502060201 Adquisiciones y servicios  
 010502060301 Control del patrimonio y normatividad  
 OBJETIVO DEL PROGRAMA PRESUPUESTARIO: Comprende el conjunto de actividades y herramientas que permiten la toma de decisiones sobre la aplicación de los recursos públicos con el objeto de mejorar la calidad del gasto público y la rendición de cuentas.  
 DEPENDENCIA GENERAL: C00 TESORERIA  
 DEPENDENCIA AUXILIAR: 307 Área de Administración

ESTRUCTURA DEL INDICADOR

NOMBRE DEL INDICADOR: Tasa de variación en el gasto por concepto de adquisiciones, bienes y servicios.  
 FÓRMULA DEL CÁLCULO:  $((\text{Monto por concepto de adquisiciones} + \text{Monto por suministro de gasolina} + \text{Monto por pago de servicios consumidos del semestre actual} / \text{Monto por concepto de adquisiciones} + \text{Monto por suministro de gasolina} + \text{Monto por pago de servicios consumidos del semestre anterior}) - 1) * 100$   
 INTERPRETACIÓN: A mayor valor del indicador mayor incremento en gastos  
 DIMENSIÓN QUE ATIENDE: Eficiencia FRECUENCIA DE MEDICIÓN: Semestral  
 DESCRIPCIÓN DEL FACTOR DE COMPARACIÓN: Valor obtenido durante 2017  
 AMBITO GEOGRAFICO: Municipio de Toluca  
 COBERTURA: Población del municipio  
 LINEABASE: 167,864,650.00  
 Numero: NC 2

COMPORTAMIENTO DE LAS VARIABLES DURANTE EL TRIMESTRE: Abril-Junio

VARIABLE	UNIDAD DE MEDIDA	OPERACION	META ANUAL	AVANCE TRIMESTRAL				AVANCE ACUMULADO			
				Programado	%	Alcanzado	%	Programado	%	Alcanzado	%
Monto por concepto de adquisiciones+ Monto por suministro de gasolina + Monto por pago de servicios consumidos del semestre actual	Pesos	Sumable	66,230,858.00	32,868,408.00	49.63	18,911,883.81	57.54	32,868,408.00	49.63	18,911,883.81	57.54
Monto por concepto de adquisiciones+ Monto por suministro de gasolina + Monto por pago de servicios consumidos del semestre anterior	Pesos	Sumable	65,056,838.97	32,188,430.97	49.48	32,188,430.97	100.00	32,188,430.97	49.48	32,188,430.97	100.00

COMPORTAMIENTO DEL INDICADOR

DESCRIPCION DE LA META ANUAL

META ANUAL	TRIMESTRE: Abril-Junio							
	AVANCE TRIMESTRAL				AVANCE ACUMULADO			
	Programado	Alcanzado	EF%	SEMAFORO	Programado	Alcanzado	EF%	SEMAFORO
1.80	2.11	-41.25	-1,954.98	Crítico	2.11	-41.25	-1,954.98	Crítico

DESCRIPCIÓN DE RESULTADOS Y JUSTIFICACIÓN EN CASO DE VARIACIÓN SUPERIOR A ± 10 % RESPECTO A LO PROGRAMADO

El resultado no es el esperado conforme a lo programado derivado de la realización de contratos con la compañía de luz, con los proveedores y con las actividades a desarrollar del Sistema.

EVALUACION DEL INDICADOR

El resultado del indicador se encuentra en nivel óptimo, se continuará sumando esfuerzos a fin de permanecer con la misma calificación.

ELABORO

Ing. Minerva Berbeide Guerrero Alcantara



REVISÓ

Lic. Guibaldo Hernández Campuzano



PbRm-08b FICHA TECNICA DE SEGUIMIENTO DE INDICADORES 2018 DE GESTIÓN O ESTRATEGICO



S H. AYUNTAMIENTO DE TOLUCA 2016 - 2018

TIPO DE FICHA: OSFEM

PILAR DE DESARROLLO / EJE TRANSVERSAL: II Eje transversal II: Gobierno de resultados

TEMA DE DESARROLLO: Gobierno eficiente que genere resultados.

PROGRAMA PRESUPUESTARIO: 01050206 Consolidación de la administración pública de resultados

PROYECTO PRESUPUESTARIO: 010502060101 Administración de personal 010502060201 Adquisiciones y servicios  
010502060301 Control del patrimonio y normatividad

OBJETIVO DEL PROGRAMA PRESUPUESTARIO: Comprende el conjunto de actividades y herramientas que permiten la toma de decisiones sobre la aplicación de los recursos públicos con el objeto de mejorar la calidad del gasto público y la rendición de cuentas.

DEPENDENCIA GENERAL: C00 TESORERIA

DEPENDENCIA AUXILIAR: 307 Área de Administración

ESTRUCTURA DEL INDICADOR

NOMBRE DEL INDICADOR: Tasa de variación en el gasto por concepto de adquisiciones, bienes y servicios.

FÓRMULA DEL CÁLCULO:  $((\text{Monto por concepto de adquisiciones} + \text{Monto por suministro de gasolina} + \text{Monto por pago de servicios consumidos del semestre actual} / \text{Monto por concepto de adquisiciones} + \text{Monto por suministro de gasolina} + \text{Monto por pago de servicios consumidos del semestre anterior}) - 1) * 100$

INTERPRETACIÓN: A mayor valor del indicador mayor incremento en gastos

DIMENSIÓN QUE ATIENDE: Eficiencia

DESCRIPCIÓN DEL FACTOR DE COMPARACIÓN: Valor obtenido durante 2017

AMBITO GEOGRAFICO: Municipio de Toluca

COBERTURA: Población del municipio

LINEA BASE: 167,864,650.00

Numero: NC 2

FRECUENCIA DE MEDICIÓN: Semestral

COMPORTAMIENTO DE LAS VARIABLES DURANTE EL TRIMESTRE: Abril-Junio

DEPENDENCIA GENERAL: C00 TESORERIA

DEPENDENCIA AUXILIAR: 307 Área de Administración

ELABORÓ

Ing. Minerva Etzberde Guerrero Alcantara



REVISÓ

Lic. Guilbaldo Hernández Campuzano



PbRm-08b FICHA TECNICA DE SEGUIMIENTO DE INDICADORES 2018 DE GESTIÓN O ESTRATEGICO



H. AYUNTAMIENTO DE TOLUCA 2016 - 2018

TIPO DE FICHA: OSFEM

PILAR DE DESARROLLO / EJE TRANSVERSAL: II Eje transversal II: Gobierno de resultados
TEMA DE DESARROLLO: Gobierno eficiente que genere resultados.
PROGRAMA PRESUPUESTARIO: 01050206 Consolidación de la administración pública de resultados
PROYECTO PRESUPUESTARIO: 010502060101 Administración de personal, 010502060301 Control del patrimonio y normatividad
OBJETIVO DEL PROGRAMA PRESUPUESTARIO: Comprende el conjunto de actividades y herramientas que permiten la toma de decisiones sobre la aplicación de los recursos públicos con el objeto de mejorar la calidad del gasto público y la rendición de cuentas.
DEPENDENCIA GENERAL: C00 TESORERIA
DEPENDENCIA AUXILIAR: 307 Área de Administración

ESTRUCTURA DEL INDICADOR

NOMBRE DEL INDICADOR: Tasa de variación en el registro de bienes patrimoniales.
FÓRMULA DEL CÁLCULO: ((Suma del patrimonio registrado en el inventario municipal en el semestre actual/ Suma del patrimonio registrado en el inventario municipal en el semestre anterior)-1)\*100
INTERPRETACIÓN: A mayor valor del indicador mayor número de actualizaciones realizadas
DIMENSIÓN QUE ATIENDE: Eficiencia
DESCRIPCIÓN DEL FACTOR DE COMPARACIÓN: Valor obtenido durante 2017
FRECUENCIA DE MEDICIÓN: Semestral
AMBITO GEOGRAFICO: Municipio de Toluca
COBERTURA: Población del municipio
LINEABASE: 131,047,735.52
Numero: NC 3

COMPORTAMIENTO DE LAS VARIABLES DURANTE EL TRIMESTRE: Abril-Junio

Table with 12 columns: VARIABLE, UNIDAD DE MEDIDA, OPERACION, META ANUAL, AVANCE TRIMESTRAL (Programado, %, Alcanzado, %), AVANCE ACUMULADO (Programado, %, Alcanzado, %). Rows include 'Suma del patrimonio registrado en el inventario municipal en el semestre actual' and 'Suma del patrimonio registrado en el inventario municipal en el semestre anterior'.

COMPORTAMIENTO DEL INDICADOR
DESCRIPCIÓN DE LA META ANUAL

Table with 9 columns: META ANUAL, TRIMESTRE: Abril-Junio (AVANCE TRIMESTRAL: Programado, Alcanzado, EF%, SEMAFORO; AVANCE ACUMULADO: Programado, Alcanzado, EF%, SEMAFORO). Row shows values for 0.00 meta.

DESCRIPCIÓN DE RESULTADOS Y JUSTIFICACIÓN EN CASO DE VARIACIÓN SUPERIOR A ± 10 % RESPECTO A LO PROGRAMADO

El monto programado considera conclusiones de obra, sin embargo continúan en proceso por lo que no se ha finiquitado el pago.

EVALUACION DEL INDICADOR

El resultado del indicador se encuentra en nivel óptimo, se continuará sumando esfuerzos a fin de permanecer con la misma calificación.

DEPENDENCIA GENERAL: C00 TESORERIA
DEPENDENCIA AUXILIAR: 307 Área de Administración

ELABORÓ

Ing. Minerva Etzbe de Guerrero Alcantara



DIRECCIÓN

Lic. Guibaldo Hernández Campuzano

REVISÓ





PbRm-08b FICHA TECNICA DE SEGUIMIENTO DE INDICADORES 2018 DE GESTIÓN O ESTRATEGICO



H. AYUNTAMIENTO DE TOLUCA 2016 - 2018

TIPO DE FICHA: OSFEM

PILAR DE DESARROLLO / EJE TRANSVERSAL: II Eje transversal II: Gobierno de resultados
TEMA DE DESARROLLO: Gobierno eficiente que genere resultados.
PROGRAMA PRESUPUESTARIO: 01050206 Consolidación de la administración pública de resultados
PROYECTO PRESUPUESTARIO: 010502060101 Administración de personal 010502060201 Adquisiciones y servicios
010502060301 Control del patrimonio y normatividad
OBJETIVO DEL PROGRAMA PRESUPUESTARIO: Comprende el conjunto de actividades y herramientas que permiten la toma de decisiones sobre la aplicación de los recursos públicos con el objeto de mejorar la calidad del gasto público y la rendición de cuentas.
DEPENDENCIA GENERAL: C00 TESORERIA
DEPENDENCIA AUXILIAR: 307 Área de Administración

ESTRUCTURA DEL INDICADOR

NOMBRE DEL INDICADOR: Tasa de variación en las incidencias determinadas por concepto de los registros de puntualidad y asistencia
FÓRMULA DEL CÁLCULO: ((Incidencias determinadas por concepto de los registros de puntualidad y asistencia en el mes actual/ Incidencias determinadas por concepto de los registros de puntualidad y asistencia en el mes anterior)-1)\*100
INTERPRETACIÓN: A menor valor del indicador menor número de incidencias registradas
DIMENSIÓN QUE ATIENDE: Eficiencia FRECUENCIA DE MEDICIÓN: Mensual
DESCRIPCIÓN DEL FACTOR DE COMPARACIÓN: Valor obtenido durante 2017
AMBITO GEOGRAFICO: Municipio de Toluca
COBERTURA: Población del municipio
LINEA BASE: 24
Numero: NA 1.1

COMPORTAMIENTO DE LAS VARIABLES DURANTE EL TRIMESTRE: Abril-Junio

Table with 12 columns: VARIABLE, UNIDAD DE MEDIDA, OPERACION, META ANUAL, AVANCE TRIMESTRAL (Programado, %, Alcanzado, %), AVANCE ACUMULADO (Programado, %, Alcanzado, %). Rows show data for 'Incidencias determinadas por concepto de los registros de puntualidad y asistencia en el mes actual' and 'Incidencias determinadas por concepto de los registros de puntualidad y asistencia en el mes anterior'.

COMPORTAMIENTO DEL INDICADOR
DESCRIPCION DE LA META ANUAL

Table with 9 columns: META ANUAL, TRIMESTRE: Abril-Junio, AVANCE TRIMESTRAL (Programado, Alcanzado, EF%, SEMAFORO), AVANCE ACUMULADO (Programado, Alcanzado, EF%, SEMAFORO). Row shows values for -20.00, 0.00, 0.00, 0.00, Adecuado, -33.33, -33.33, 100.00, Adecuado.

DESCRIPCIÓN DE RESULTADOS Y JUSTIFICACIÓN EN CASO DE VARIACIÓN SUPERIOR A ± 10 % RESPECTO A LO PROGRAMADO
Se cumplió a cabalidad la meta programada para el segundo trimestre.

EVALUACION DEL INDICADOR

El resultado del indicador se encuentra en nivel óptimo, se continuará sumando esfuerzos a fin de permanecer con la misma calificación.

DEPENDENCIA GENERAL: C00 TESORERIA
DEPENDENCIA AUXILIAR: 307 Área de Administración

ELABORÓ

Ing. Minerva Etxbide Guerrero Alcantara



REVISÓ

Lic. Guilibardo Hernández Campuzano



PbRm-08b FICHA TECNICA DE SEGUIMIENTO DE INDICADORES 2018 DE GESTIÓN O ESTRATEGICO



S H. AYUNTAMIENTO DE TOLUCA 2016 - 2018

TIPO DE FICHA: OSFEM

PILAR DE DESARROLLO / EJE TRANSVERSAL: II Eje transversal II: Gobierno de resultados
TEMA DE DESARROLLO: Gobierno eficiente que genere resultados.
PROGRAMA PRESUPUESTARIO: 01050206 Consolidación de la administración pública de resultados
PROYECTO PRESUPUESTARIO: 010502060101 Administración de personal 010502060201 Adquisiciones y servicios
010502060301 Control del patrimonio y normatividad
OBJETIVO DEL PROGRAMA PRESUPUESTARIO: Comprende el conjunto de actividades y herramientas que permiten la toma de decisiones sobre la aplicación de los recursos públicos con el objeto de mejorar la calidad del gasto público y la rendición de cuentas.
DEPENDENCIA GENERAL: C00 TESORERIA
DEPENDENCIA AUXILIAR: 307 Área de Administración

ESTRUCTURA DEL INDICADOR

NOMBRE DEL INDICADOR: Porcentaje de movimientos de personal.
FÓRMULA DEL CÁLCULO: (Movimientos de altas y bajas efectuados/Movimientos de altas y bajas en proceso)\*100
INTERPRETACIÓN: A mayor valor del indicador mayor número de movimientos de personal realizados
DIMENSIÓN QUE ATIENDE: Eficiencia FRECUENCIA DE MEDICIÓN: Semestral
DESCRIPCIÓN DEL FACTOR DE COMPARACIÓN: Valor obtenido durante 2017
AMBITO GEOGRAFICO: Municipio de Toluca
COBERTURA: Población del municipio
LINEA BASE 10
Numero: NA 1.2

COMPORTAMIENTO DE LAS VARIABLES DURANTE EL TRIMESTRE: Abril-Junio

Table with 12 columns: VARIABLE, UNIDAD DE MEDIDA, OPERACION, META ANUAL, AVANCE TRIMESTRAL (Programado, %, Alcanzado, %), AVANCE ACUMULADO (Programado, %, Alcanzado, %). Rows include Movimientos de altas y bajas efectuados and Movimientos de altas y bajas en proceso.

COMPORTAMIENTO DEL INDICADOR
DESCRIPCION DE LA META ANUAL

Table with 9 columns: META ANUAL, TRIMESTRE: Abril-Junio (AVANCE TRIMESTRAL: Programado, Alcanzado, EF%, SEMAFORO; AVANCE ACUMULADO: Programado, Alcanzado, EF%, SEMAFORO). Values: 100.00, 100.00, 300.00, 300.00, Crítico, 100.00, 300.00, 300.00, Crítico.

DESCRIPCIÓN DE RESULTADOS Y JUSTIFICACIÓN EN CASO DE VARIACIÓN SUPERIOR A ± 10 % RESPECTO A LO PROGRAMADO
Las actividades propias del Sistema y las bajas por jubilación han generado cambios en la plantilla de personal.

EVALUACION DEL INDICADOR

El resultado del indicador se encuentra en nivel crítico, se llevarán a cabo acciones que permitan incrementar la calificación.

DEPENDENCIA GENERAL: C00 TESORERIA
DEPENDENCIA AUXILIAR: 307 Área de Administración

ELABORÓ

Ing. Minerva Etzbebe Guerrero Alcantara



REVISÓ

Lic. Guilibaldo Hernández Campuzano



PbRm-08b FICHA TECNICA DE SEGUIMIENTO DE INDICADORES 2018 DE GESTIÓN O ESTRATEGICO



S H. AYUNTAMIENTO DE TOLUCA 2016 - 2018

TIPO DE FICHA: OSFEM

PILAR DE DESARROLLO / EJE TRANSVERSAL: II Eje transversal II. Gobierno de resultados
TEMA DE DESARROLLO: Gobierno eficiente que genere resultados.
PROGRAMA PRESUPUESTARIO: 01050206 Consolidación de la administración pública de resultados
PROYECTO PRESUPUESTARIO: 010502060101 Administración de personal 010502060201 Adquisiciones y servicios
010502060301 Control del patrimonio y normatividad
OBJETIVO DEL PROGRAMA PRESUPUESTARIO: Comprende el conjunto de actividades y herramientas que permiten la toma de decisiones sobre la aplicación de los recursos públicos con el objeto de mejorar la calidad del gasto público y la rendición de cuentas.
DEPENDENCIA GENERAL: C00 TESORERIA
DEPENDENCIA AUXILIAR: 307 Área de Administración

ESTRUCTURA DEL INDICADOR

NOMBRE DEL INDICADOR: Porcentaje en la ejecución del Programa Anual de Adquisiciones
FÓRMULA DEL CÁLCULO: (Monto por concepto de adquisiciones ejercido/Monto por concepto de adquisiciones programadas)\*100
INTERPRETACIÓN: A mayor valor del indicador mayor número de compras ejecutadas
DIMENSIÓN QUE ATIENDE: Eficiencia FRECUENCIA DE MEDICIÓN: Trimestral
DESCRIPCIÓN DEL FACTOR DE COMPARACIÓN: Valor obtenido durante 2017
AMBITO GEOGRAFICO: Municipio de Toluca
COBERTURA: Población del municipio
LINEABASE: 111,411,997.00
Numero: NA 2.1

COMPORTAMIENTO DE LAS VARIABLES DURANTE EL TRIMESTRE: Abril-Junio

Table with 12 columns: VARIABLE, UNIDAD DE MEDIDA, OPERACION, META ANUAL, AVANCE TRIMESTRAL (Programado, %, Alcanzado, %), AVANCE ACUMULADO (Programado, %, Alcanzado, %). Rows include 'Monto por concepto de adquisiciones ejercido' and 'Monto por concepto de adquisiciones programadas'.

COMPORTAMIENTO DEL INDICADOR
DESCRIPCION DE LA META ANUAL

Table with 9 columns: META ANUAL, TRIMESTRE: Abril-Junio (AVANCE TRIMESTRAL: Programado, Alcanzado, EF%, SEMAFORO; AVANCE ACUMULADO: Programado, Alcanzado, EF%, SEMAFORO). Values are 100.00 and Adecuado.

DESCRIPCIÓN DE RESULTADOS Y JUSTIFICACIÓN EN CASO DE VARIACIÓN SUPERIOR A ± 10 % RESPECTO A LO PROGRAMADO

A pesar de contar con un presupuesto autorizado, no se cuenta con la suficiencia presupuestal, lo que ocasiona un desfase en el pago de los servicios y las adquisiciones.

EVALUACION DEL INDICADOR

El resultado del indicador se encuentra en nivel óptimo, se continuará sumando esfuerzos a fin de permanecer con la misma calificación.

DEPENDENCIA GENERAL: C00 TESORERIA
DEPENDENCIA AUXILIAR: 307 Área de Administración

ELABORÓ

Ing. Minerva Etzelbe Guerrero Alcantara



Lic. Guibaldo Hernández Campuzano

REVISÓ





PbRm-08b FICHA TECNICA DE SEGUIMIENTO DE INDICADORES 2018 DE GESTIÓN O ESTRATEGICO



H. AYUNTAMIENTO DE TOLUCA 2016 - 2018

TIPO DE FICHA: OSFEM

PILAR DE DESARROLLO / EJE TRANSVERSAL: II Eje transversal II: Gobierno de resultados
TEMA DE DESARROLLO: Gobierno eficiente que genere resultados.
PROGRAMA PRESUPUESTARIO: 01050206 Consolidación de la administración pública de resultados
PROYECTO PRESUPUESTARIO: 010502060101 Administración de personal 010502060201 Adquisiciones y servicios
010502060301 Control del patrimonio y normatividad
OBJETIVO DEL PROGRAMA PRESUPUESTARIO: Comprende el conjunto de actividades y herramientas que permiten la toma de decisiones sobre la aplicación de los recursos públicos con el objeto de mejorar la calidad del gasto público y la rendición de cuentas.
DEPENDENCIA GENERAL: C00 TESORERIA
DEPENDENCIA AUXILIAR: 307 Área de Administración

ESTRUCTURA DEL INDICADOR

NOMBRE DEL INDICADOR: Tasa de variación en la distribución de insumos a las áreas administrativas para la prestación y otorgamiento de bienes y servicios
FÓRMULA DEL CÁLCULO: (Erogaciones por concepto de insumos a las áreas administrativas para la prestación y otorgamiento de bienes y servicios en el trimestre actual/Erogaciones por concepto de insumos a las áreas administrativas para la prestación y otorgamiento de bienes y servicios en el trimestre anterior)-1)\*100
INTERPRETACIÓN: A mayor valor del indicador mayor número de erogaciones realizadas
DIMENSIÓN QUE ATIENDE: Eficiencia FRECUENCIA DE MEDICIÓN: Trimestral
DESCRIPCIÓN DEL FACTOR DE COMPARACIÓN: Valor obtenido durante 2017
AMBITO GEOGRAFICO: Municipio de Toluca
COBERTURA: Población del municipio
LINEA BASE: 96,756,997.00
Numero: NA 2.2

COMPORTAMIENTO DE LAS VARIABLES DURANTE EL TRIMESTRE: Abril-Junio

Table with 12 columns: VARIABLE, UNIDAD DE MEDIDA, OPERACION, META ANUAL, AVANCE TRIMESTRAL (Programado, %, Alcanzado, %), AVANCE ACUMULADO (Programado, %, Alcanzado, %). Rows include data for 'Erogaciones por concepto de insumos a las áreas administrativas para la prestación y otorgamiento de bienes y servicios en el trimestre actual' and 'Erogaciones por concepto de insumos a las áreas administrativas para la prestación y otorgamiento de bienes y servicios en el trimestre anterior'.

COMPORTAMIENTO DEL INDICADOR

DESCRIPCION DE LA META ANUAL

Table with 9 columns: META ANUAL, TRIMESTRE: Abril-Junio (AVANCE TRIMESTRAL: Programado, Alcanzado, EF%, SEMAFORO; AVANCE ACUMULADO: Programado, Alcanzado, EF%, SEMAFORO). Row shows values for -17.89, 45.56, 0.00, 0.00, Adecuado, -29.11, 0.00, 0.00, Adecuado.

DESCRIPCIÓN DE RESULTADOS Y JUSTIFICACIÓN EN CASO DE VARIACIÓN SUPERIOR A ± 10 % RESPECTO A LO PROGRAMADO

A pesar de contar con un presupuesto autorizado, no se cuenta con la suficiencia presupuestal, lo que ocasiona un desfase en el pago de los servicios y las adquisiciones.

EVALUACION DEL INDICADOR

El resultado del indicador se encuentra en nivel óptimo, se continuará sumando esfuerzos a fin de permanecer con la misma calificación.

ELABORÓ

Ing. Minerva Elzebe Guerrero Alcantara



REVISÓ

Lic. Guilibaldo Hernández Campuzano



PILAR DE DESARROLLO / EJE TRANSVERSAL: II Eje transversal II: Gobierno de resultados  
 TEMA DE DESARROLLO: Gobierno eficiente que genere resultados.  
 PROGRAMA PRESUPUESTARIO: 01050206 Consolidación de la administración pública de resultados  
 PROYECTO PRESUPUESTARIO: 010502060101 Administración de personal 010502060201 Adquisiciones y servicios  
 010502060301 Control del patrimonio y normatividad  
 OBJETIVO DEL PROGRAMA PRESUPUESTARIO: Comprende el conjunto de actividades y herramientas que permiten la toma de decisiones sobre la aplicación de los recursos públicos con el objeto de mejorar la calidad del gasto público y la rendición de cuentas.  
 DEPENDENCIA GENERAL: C00 TESORERIA  
 DEPENDENCIA AUXILIAR: 307 Área de Administración

**ESTRUCTURA DEL INDICADOR**

NOMBRE DEL INDICADOR: Tasa de variación en la distribución de insumos a las áreas administrativas para la prestación y otorgamiento de bienes y servicios  
 FÓRMULA DEL CÁLCULO:  $(\text{Erogaciones por concepto de insumos a las áreas administrativas para la prestación y otorgamiento de bienes y servicios en el trimestre actual} / \text{Erogaciones por concepto de insumos a las áreas administrativas para la prestación y otorgamiento de bienes y servicios en el trimestre anterior}) \cdot 100$   
 INTERPRETACIÓN: A mayor valor del indicador mayor número de erogaciones realizadas  
 DIMENSIÓN QUE ATIENDE: Eficiencia  
 DESCRIPCIÓN DEL FACTOR DE COMPARACIÓN: Valor obtenido durante 2017  
 FRECUENCIA DE MEDICIÓN: Trimestral  
 AMBITO GEOGRAFICO: Municipio de Toluca  
 COBERTURA: Población del municipio  
 LINEA BASE: 96,756,997.00  
 Numero: NA 2.2

**COMPORTAMIENTO DE LAS VARIABLES DURANTE EL TRIMESTRE: Abril-Junio**

DEPENDENCIA GENERAL: C00 TESORERIA  
 DEPENDENCIA AUXILIAR: 307 Área de Administración

ELABORÓ

Ing. Minerva Etzebe Guerrero Alcantara



REVISÓ

Lic. Guilibaldo Hernández Campuzano



PbRm-08b FICHA TECNICA DE SEGUIMIENTO DE INDICADORES 2018 DE GESTIÓN O ESTRATEGICO



S H. AYUNTAMIENTO DE TOLUCA 2016 - 2018

TIPO DE FICHA: OSFEM

PILAR DE DESARROLLO / EJE TRANSVERSAL: II Eje transversal II. Gobierno de resultados
TEMA DE DESARROLLO: Gobierno eficiente que genere resultados.
PROGRAMA PRESUPUESTARIO: 01050206 Consolidación de la administración pública de resultados
PROYECTO PRESUPUESTARIO: 010502060101 Administración de personal 010502060201 Adquisiciones y servicios
010502060301 Control del patrimonio y normatividad
OBJETIVO DEL PROGRAMA PRESUPUESTARIO: Comprende el conjunto de actividades y herramientas que permiten la toma de decisiones sobre la aplicación de los recursos públicos con el objeto de mejorar la calidad del gasto público y la rendición de cuentas.
DEPENDENCIA GENERAL: C00 TESORERIA
DEPENDENCIA AUXILIAR: 307 Área de Administración

ESTRUCTURA DEL INDICADOR

NOMBRE DEL INDICADOR: Porcentaje de bienes muebles e inmuebles inventariados
FÓRMULA DEL CÁLCULO: (Bienes muebles e inmuebles registrados en el inventario del municipio/ Bienes muebles e inmuebles en proceso de registro en el inventario del municipio)\*100
INTERPRETACIÓN: A mayor valor del indicador mayor número de actualización realizadas
DIMENSIÓN QUE ATIENDE: Eficiencia FRECUENCIA DE MEDICIÓN: Trimestral
DESCRIPCIÓN DEL FACTOR DE COMPARACIÓN: Valor obtenido durante 2017
AMBITO GEOGRAFICO: Municipio de Toluca
COBERTURA: Población del municipio
LINEABASE: 121,565,357.20
Numero: NA 3.1

COMPORTAMIENTO DE LAS VARIABLES DURANTE EL TRIMESTRE: Abril-Junio

Table with 12 columns: VARIABLE, UNIDAD DE MEDIDA, OPERACION, META ANUAL, AVANCE TRIMESTRAL (Programado, %, Alcanzado, %), AVANCE ACUMULADO (Programado, %, Alcanzado, %). Rows include 'Bienes muebles e inmuebles registrados en el inventario del municipio' and 'Bienes muebles e inmuebles en proceso de registro en el inventario del municipio'.

COMPORTAMIENTO DEL INDICADOR
DESCRIPCION DE LA META ANUAL

Table with 9 columns: META ANUAL, TRIMESTRE: Abril-Junio (AVANCE TRIMESTRAL: Programado, Alcanzado, EF%, SEMAFORO; AVANCE ACUMULADO: Programado, Alcanzado, EF%, SEMAFORO). Values include 4,334.80, 2,583.62, 542.80, 21.01, Crítico, 4,430.70, 1,049.84, 23.69, Crítico.

DESCRIPCIÓN DE RESULTADOS Y JUSTIFICACIÓN EN CASO DE VARIACIÓN SUPERIOR A ± 10 % RESPECTO A LO PROGRAMADO

A pesar de contar con un presupuesto autorizado, no se cuenta con la suficiencia presupuestal, lo que ocasiona un desfase en el pago de los servicios y las adquisiciones.

EVALUACION DEL INDICADOR

El resultado del indicador se encuentra en nivel óptimo, se continuará sumando esfuerzos a fin de permanecer con la misma calificación.

DEPENDENCIA GENERAL: C00 TESORERIA
DEPENDENCIA AUXILIAR: 307 Área de Administración

ELABORÓ

Signature of Ing. Minerva Etzbeide Guerrero Alcántara



DIRECCIÓN DE REVISIÓN

Lic. Guilbaldo Hernández Campuzano





PbRm-08b FICHA TECNICA DE SEGUIMIENTO DE INDICADORES 2018 DE GESTIÓN O ESTRATEGICO



S H. AYUNTAMIENTO DE TOLUCA 2016 - 2018 TOLUCA

TIPO DE FICHA: OSFEM

PILAR DE DESARROLLO / EJE TRANSVERSAL: II Eje transversal II: Gobierno de resultados
TEMA DE DESARROLLO: Gobierno eficiente que genere resultados.
PROGRAMA PRESUPUESTARIO: 01050206 Consolidación de la administración pública de resultados
PROYECTO PRESUPUESTARIO: 010502060101 Administración de personal 010502060201 Adquisiciones y servicios
010502060301 Control del patrimonio y normatividad
OBJETIVO DEL PROGRAMA PRESUPUESTARIO: Comprende el conjunto de actividades y herramientas que permiten la toma de decisiones sobre la aplicación de los recursos públicos con el objeto de mejorar la calidad del gasto público y la rendición de cuentas.
DEPENDENCIA GENERAL: C00 TESORERIA
DEPENDENCIA AUXILIAR: 307 Área de Administración

ESTRUCTURA DEL INDICADOR

NOMBRE DEL INDICADOR: Porcentaje de verificación y control al inventario patrimonial municipal
FÓRMULA DEL CÁLCULO: (Verificaciones físicas al inventario patrimonial municipal realizadas/Verificaciones físicas al inventario patrimonial municipal programadas)\*100
INTERPRETACIÓN: A mayor valor del indicador mayor índice de verificaciones al inventario
DIMENSIÓN QUE ATIENDE: Eficiencia FRECUENCIA DE MEDICIÓN: Trimestral
DESCRIPCIÓN DEL FACTOR DE COMPARACIÓN: Valor obtenido durante 2017
AMBITO GEOGRAFICO: Municipio de Toluca
COBERTURA: Población del municipio
LINEABASE 2
Numero: NA 3.2

COMPORTAMIENTO DE LAS VARIABLES DURANTE EL TRIMESTRE: Abril-Junio

Table with 12 columns: VARIABLE, UNIDAD DE MEDIDA, OPERACION, META ANUAL, AVANCE TRIMESTRAL (Programado, %, Alcanzado, %), AVANCE ACUMULADO (Programado, %, Alcanzado, %). Rows include 'Verificaciones físicas al inventario patrimonial municipal realizadas' and 'Verificaciones físicas al inventario patrimonial municipal programadas'.

COMPORTAMIENTO DEL INDICADOR
DESCRIPCION DE LA META ANUAL

Table with 9 columns: META ANUAL, TRIMESTRE: Abril-Junio (AVANCE TRIMESTRAL: Programado, Alcanzado, EF%, SEMAFORO; AVANCE ACUMULADO: Programado, Alcanzado, EF%, SEMAFORO). Row shows 100.00 for all metrics and 'Adecuado' for SEMAFORO.

DESCRIPCIÓN DE RESULTADOS Y JUSTIFICACIÓN EN CASO DE VARIACIÓN SUPERIOR A ± 10 % RESPECTO A LO PROGRAMADO
Se cumplió a cabalidad la meta programada para este indicador.

EVALUACION DEL INDICADOR

El resultado del indicador se encuentra en nivel óptimo, se continuará sumando esfuerzos a fin de permanecer con la misma calificación.

DEPENDENCIA GENERAL: C00 TESORERIA
DEPENDENCIA AUXILIAR: 307 Área de Administración

ELABORÓ

Handwritten signature and stamp of Ing. Minerva Etzbeide Guerrero Alcántara



DIRECCIÓN

REVISÓ

Lic. Guilibaldo Hernández Campuzano



PbRm-08b FICHA TECNICA DE SEGUIMIENTO DE INDICADORES 2018 DE GESTIÓN O ESTRATEGICO



S H. AYUNTAMIENTO DE TOLUCA 2016 - 2018

TIPO DE FICHA: OSFEM

PILAR DE DESARROLLO / EJE TRANSVERSAL: 2 Pilar temático 2: Municipio progresista
TEMA DE DESARROLLO: Imagen urbana y turismo.
PROGRAMA PRESUPUESTARIO: 02020101 Desarrollo urbano
PROYECTO PRESUPUESTARIO: 020201010502 Proyectos para obras públicas
OBJETIVO DEL PROGRAMA PRESUPUESTARIO: Incluye las acciones para ordenar y regular el crecimiento urbano municipal vinculándolo a un desarrollo regional sustentable, replanteando los mecanismos de planeación urbana y fortaleciendo el papel del municipio en la materia como responsable de su planeación y operación.
DEPENDENCIA GENERAL: C00 TESORERIA
DEPENDENCIA AUXILIAR: 305 Supervisión

ESTRUCTURA DEL INDICADOR

NOMBRE DEL INDICADOR: Porcentaje de guarniciones y banquetas
FÓRMULA DEL CÁLCULO: (Guarniciones y banquetas rehabilitadas /Guarniciones y banquetas programadas)\*100
INTERPRETACIÓN: No aplica
DIMENSIÓN QUE ATIENDE: Eficiencia
DESCRIPCIÓN DEL FACTOR DE COMPARACIÓN: No aplica
AMBITO GEOGRAFICO:
COBERTURA:
LINEA BASE: 0
Numero: NC 1 No aplica

FRECUENCIA DE MEDICIÓN: Semestral

COMPORTAMIENTO DE LAS VARIABLES DURANTE EL TRIMESTRE: Abril-Junio

Table with 12 columns: VARIABLE, UNIDAD DE MEDIDA, OPERACION, META ANUAL, AVANCE TRIMESTRAL (Programado, %, Alcanzado, %), AVANCE ACUMULADO (Programado, %, Alcanzado, %). Rows show 0.00 values for both variables.

COMPORTAMIENTO DEL INDICADOR

DESCRIPCION DE LA META ANUAL

Table with 9 columns: META ANUAL, TRIMESTRE: Abril-Junio (AVANCE TRIMESTRAL: Programado, Alcanzado, EF%, SEMAFORO; AVANCE ACUMULADO: Programado, Alcanzado, EF%, SEMAFORO). Values are 0.00.

DESCRIPCIÓN DE RESULTADOS Y JUSTIFICACIÓN EN CASO DE VARIACIÓN SUPERIOR A ± 10 % RESPECTO A LO PROGRAMADO

EVALUACION DEL INDICADOR

DEPENDENCIA GENERAL: C00 TESORERIA
DEPENDENCIA AUXILIAR: 305 Supervisión

ELABORÓ

Ing. Minerva Etzebe de Guerrero Alcantara



REVISÓ

Lic. Guilibaldo Hernández Garipuzano



PbRm-08b FICHA TECNICA DE SEGUIMIENTO DE INDICADORES 2018 DE GESTIÓN O ESTRATEGICO



S H. AYUNTAMIENTO DE TOLUCA 2016 - 2018

TIPO DE FICHA: OSFEM

PILAR DE DESARROLLO / EJE TRANSVERSAL: 2 Pilar temático 2: Municipio progresista
TEMA DE DESARROLLO: Imagen urbana y turismo.
PROGRAMA PRESUPUESTARIO: 02020101 Desarrollo urbano
PROYECTO PRESUPUESTARIO: 020201010502 Proyectos para obras públicas
OBJETIVO DEL PROGRAMA PRESUPUESTARIO: Incluye las acciones para ordenar y regular el crecimiento urbano municipal vinculándolo a un desarrollo regional sustentable, replanteando los mecanismos de planeación urbana y fortaleciendo el papel del municipio en la materia como responsable de su planeación y operación.
DEPENDENCIA GENERAL: C00 TESORERIA
DEPENDENCIA AUXILIAR: 305 Supervisión

ESTRUCTURA DEL INDICADOR

NOMBRE DEL INDICADOR: Porcentaje de Plazas cívicas y jardines rehabilitados
FÓRMULA DEL CÁLCULO: (Plazas cívicas y jardines rehabilitados /Rehabilitación de plazas cívicas y jardines programada) 100
INTERPRETACIÓN: No aplica
DIMENSIÓN QUE ATIENDE: Eficiencia
DESCRIPCIÓN DEL FACTOR DE COMPARACIÓN: No aplica
AMBITO GEOGRAFICO: Municipio de Toluca
COBERTURA: Población del municipio
LINEABASE: 0
Numero: NC 2

FRECUENCIA DE MEDICIÓN: Semestral

COMPORTAMIENTO DE LAS VARIABLES DURANTE EL TRIMESTRE: Abril-Junio

Table with 11 columns: VARIABLE, UNIDAD DE MEDIDA, OPERACION, META ANUAL, AVANCE TRIMESTRAL (Programado, %, Alcanzado, %), AVANCE ACUMULADO (Programado, %, Alcanzado, %). Rows include 'Plazas cívicas y jardines rehabilitados' and 'Rehabilitación de plazas cívicas y jardines programada'.

COMPORTAMIENTO DEL INDICADOR

DESCRIPCION DE LA META ANUAL

Table with 9 columns: META ANUAL, TRIMESTRE: Abril-Junio (AVANCE TRIMESTRAL: Programado, Alcanzado, EF%, SEMAFORO; AVANCE ACUMULADO: Programado, Alcanzado, EF%, SEMAFORO). Row shows 0.00 for all values.

DESCRIPCIÓN DE RESULTADOS Y JUSTIFICACIÓN EN CASO DE VARIACIÓN SUPERIOR A ± 10 % RESPECTO A LO PROGRAMADO

La rehabilitación de plazas cívicas y jardines no es una actividad propia del DIF, sin embargo debe habilitarse este indicador de componente para poder alimentar el indicador de actividad.

EVALUACION DEL INDICADOR

El resultado del indicador se encuentra en nivel óptimo, se continuará sumando esfuerzos a fin de permanecer con la misma calificación.

DEPENDENCIA GENERAL: C00 TESORERIA
DEPENDENCIA AUXILIAR: 305 Supervisión

ELABORÓ

Ing. Minerva Etzbeide Guerrero Alcantara



DIRECCIÓN

REVISÓ Lic. Guilibaldo Hernández Campuzano





PbRm-08b FICHA TECNICA DE SEGUIMIENTO DE INDICADORES 2018 DE GESTIÓN O ESTRATEGICO



S H. AYUNTAMIENTO DE TOLUCA 2016 - 2018

TIPO DE FICHA: OSFEM

PILAR DE DESARROLLO / EJE TRANSVERSAL: 2 Pilar temático 2: Municipio progresista
TEMA DE DESARROLLO: Imagen urbana y turismo.
PROGRAMA PRESUPUESTARIO: 02020101 Desarrollo urbano
PROYECTO PRESUPUESTARIO: 020201010502 Proyectos para obras públicas
OBJETIVO DEL PROGRAMA PRESUPUESTARIO: Incluye las acciones para ordenar y regular el crecimiento urbano municipal vinculándolo a un desarrollo regional sustentable, replanteando los mecanismos de planeación urbana y fortaleciendo el papel del municipio en la materia como responsable de su planeación y operación.
DEPENDENCIA GENERAL: C00 TESORERIA
DEPENDENCIA AUXILIAR: 305 Supervisión

ESTRUCTURA DEL INDICADOR

NOMBRE DEL INDICADOR: Porcentaje de peticiones ciudadanas en materia de rehabilitación urbana
FÓRMULA DEL CÁLCULO: (Peticiones ciudadanas en materia de rehabilitación urbana atendidas/Peticiones ciudadanas en materia de rehabilitación urbana recibidas) \*100
INTERPRETACIÓN: No aplica
DIMENSIÓN QUE ATIENDE: Eficiencia
DESCRIPCIÓN DEL FACTOR DE COMPARACIÓN: No aplica
AMBITO GEOGRAFICO:
COBERTURA:
LINEA BASE: 0
Numero: NA 1.1 No aplica

FRECUENCIA DE MEDICIÓN: Trimestral

COMPORTAMIENTO DE LAS VARIABLES DURANTE EL TRIMESTRE: Abril-Junio

Table with 10 columns: VARIABLE, UNIDAD DE MEDIDA, OPERACION, META ANUAL, AVANCE TRIMESTRAL (Programado, %, Alcanzado, %), AVANCE ACUMULADO (Programado, %, Alcanzado, %). Rows show data for 'Peticiones ciudadanas en materia de rehabilitación urbana atendidas' and 'Peticiones ciudadanas en materia de rehabilitación urbana recibidas'.

COMPORTAMIENTO DEL INDICADOR

DESCRIPCION DE LA META ANUAL

Table with 9 columns: META ANUAL, TRIMESTRE: Abril-Junio (AVANCE TRIMESTRAL: Programado, Alcanzado, EF%, SEMAFORO; AVANCE ACUMULADO: Programado, Alcanzado, EF%, SEMAFORO). Row shows 0.00 for all metrics.

DESCRIPCIÓN DE RESULTADOS Y JUSTIFICACIÓN EN CASO DE VARIACIÓN SUPERIOR A ± 10 % RESPECTO A LO PROGRAMADO

EVALUACION DEL INDICADOR

DEPENDENCIA GENERAL: C00 TESORERIA
DEPENDENCIA AUXILIAR: 305 Supervisión

ELABORÓ:

Ing. Minerva Etzbeide Guerrero Alcantara



DIRECCIÓN

REVISÓ

Lic. Guilibaldo Hernández Campuzano



PbRm-08b FICHA TECNICA DE SEGUIMIENTO DE INDICADORES 2018 DE GESTIÓN O ESTRATEGICO



H. AYUNTAMIENTO DE TOLUCA 2016 - 2018 TOLUCA

TIPO DE FICHA: OSFEM

PILAR DE DESARROLLO / EJE TRANSVERSAL: 2 Pilar temático 2. Municipio progresista
TEMA DE DESARROLLO: Imagen urbana y turismo.
PROGRAMA PRESUPUESTARIO: 02020101 Desarrollo urbano
PROYECTO PRESUPUESTARIO: 020201010502 Proyectos para obras públicas
OBJETIVO DEL PROGRAMA PRESUPUESTARIO: Incluye las acciones para ordenar y regular el crecimiento urbano municipal vinculándolo a un desarrollo regional sustentable, replanteando los mecanismos de planeación urbana y fortaleciendo el papel del municipio en la materia como responsable de su planeación y operación.
DEPENDENCIA GENERAL: C00 TESORERIA
DEPENDENCIA AUXILIAR: 305 Supervisión

ESTRUCTURA DEL INDICADOR

NOMBRE DEL INDICADOR: Porcentaje de informes de supervisión de obra
FÓRMULA DEL CÁLCULO: (Informes de supervisión de obra entregadas/informes de supervisión de obra programados) \* 100
INTERPRETACIÓN: A mayor valor del indicador, mayor número de informes de supervisión de obra realizados
DIMENSIÓN QUE ATIENDE: Eficiencia
DESCRIPCIÓN DEL FACTOR DE COMPARACIÓN: No se cuenta con estadística comparativa
FRECUENCIA DE MEDICIÓN: Trimestral
AMBITO GEOGRAFICO: Municipio de Toluca
COBERTURA: Población del municipio
LINEABASE: 0
Numero: NA 2.1

COMPORTAMIENTO DE LAS VARIABLES DURANTE EL TRIMESTRE: Abril-Junio

Table with 12 columns: VARIABLE, UNIDAD DE MEDIDA, OPERACION, META ANUAL, AVANCE TRIMESTRAL (Programado, %, Alcanzado, %), AVANCE ACUMULADO (Programado, %, Alcanzado, %). Rows show data for 'Informes de supervisión de obra entregadas' and 'Informes de supervisión de obra programados'.

COMPORTAMIENTO DEL INDICADOR

DESCRIPCION DE LA META ANUAL

Mide la eficacia de supervisiones realizadas con respecto a las programadas

Table with 9 columns: META ANUAL, TRIMESTRE: Abril-Junio (AVANCE TRIMESTRAL: Programado, Alcanzado, EF%, SEMAFORO; AVANCE ACUMULADO: Programado, Alcanzado, EF%, SEMAFORO). Row shows 100.00 for all metrics with 'Adecuado' status.

DESCRIPCIÓN DE RESULTADOS Y JUSTIFICACIÓN EN CASO DE VARIACIÓN SUPERIOR A ± 10 % RESPECTO A LO PROGRAMADO

Se cumplió a cabalidad la meta programada para el segundo trimestre.

EVALUACION DEL INDICADOR

El resultado del indicador se encuentra en nivel óptimo, se continuará sumando esfuerzos a fin de permanecer con la misma calificación.

DEPENDENCIA GENERAL: C00 TESORERIA
DEPENDENCIA AUXILIAR: 305 Supervisión

ELABORÓ



REVISÓ

Ing. Minerva Elizalde Guerrero Alcantara

Lic. Guiltbaldo Hernández Campuzano



PbRm-08b FICHA TECNICA DE SEGUIMIENTO DE INDICADORES 2018 DE GESTIÓN O ESTRATEGICO



S H. AYUNTAMIENTO DE TOLUCA 2016 - 2018

TIPO DE FICHA: OSFEM

PILAR DE DESARROLLO / EJE TRANSVERSAL: 1 Pilar temático 1: Gobierno solidario  
 TEMA DE DESARROLLO: Núcleo social y calidad de vida.  
 PROGRAMA PRESUPUESTARIO: 02030101 Prevención médica para la comunidad  
 PROYECTO PRESUPUESTARIO: 020301010201 Promoción de la salud 020301010202 Prevención de las adicciones  
 OBJETIVO DEL PROGRAMA PRESUPUESTARIO: Incluye acciones de promoción, prevención y difusión de la salud pública para contribuir a la disminución de enfermedades y mantener un buen estado de salud de la población municipal.  
 DEPENDENCIA GENERAL: E00 AREA DE OPERACIÓN  
 DEPENDENCIA AUXILIAR: 308 Área de Orientación Familiar,310 Área de Salud y Deporte

ESTRUCTURA DEL INDICADOR

NOMBRE DEL INDICADOR: Porcentaje de difusión de los programas de prevención de la salud.  
 FÓRMULA DEL CÁLCULO: (Programas de prevención de la salud difundidos/programas de prevención de la salud programados a difundir)\*100  
 INTERPRETACIÓN: A mayor valor del indicador mayor número de programas de prevención de la salud difundidos  
 DIMENSIÓN QUE ATIENDE: Eficiencia FRECUENCIA DE MEDICIÓN: Semestral  
 DESCRIPCIÓN DEL FACTOR DE COMPARACIÓN: No se cuenta con estadística comparativa  
 AMBITO GEOGRAFICO: Municipio de Toluca  
 COBERTURA: Población del municipio  
 LINEABASE: 0

Numero: NC 2

COMPORTAMIENTO DE LAS VARIABLES DURANTE EL TRIMESTRE: Abril-Junio

VARIABLE	UNIDAD DE MEDIDA	OPERACION	META ANUAL	AVANCE TRIMESTRAL				AVANCE ACUMULADO			
				Programado	%	Alcanzado	%	Programado	%	Alcanzado	%
Programas de prevención de la salud difundidos	Programa	No sumable	6.00	6.00	100.00	6.00	100.00	6.00	100.00	6.00	100.00
programas de prevención de la salud programados a difundir	Programa	No sumable	6.00	6.00	100.00	6.00	100.00	6.00	100.00	6.00	100.00

COMPORTAMIENTO DEL INDICADOR

DESCRIPCION DE LA META ANUAL

Calcula el porcentaje de cumplimiento de difusión de los programas con respecto a lo programado, se espera un 100%

META ANUAL	TRIMESTRE: Abril-Junio							
	AVANCE TRIMESTRAL				AVANCE ACUMULADO			
	Programado	Alcanzado	EF%	SEMAFORO	Programado	Alcanzado	EF%	SEMAFORO
100.00	100.00	100.00	100.00	Adecuado	100.00	100.00	100.00	Adecuado

DESCRIPCIÓN DE RESULTADOS Y JUSTIFICACIÓN EN CASO DE VARIACIÓN SUPERIOR A ± 10 % RESPECTO A LO PROGRAMADO

Se cumplió a cabalidad la meta programada para el segundo trimestre,

EVALUACION DEL INDICADOR

El resultado del indicador se encuentra en nivel óptimo, se continuará sumando esfuerzos a fin de permanecer con la misma calificación.

DEPENDENCIA GENERAL: E00 AREA DE OPERACIÓN  
 DEPENDENCIA AUXILIAR: 308 Área de Orientación Familiar,310 Área de Salud y Deporte

ELABORÓ

Ing. Minerva Elizalde Guerrero Alcantara



REVISÓ

Lic. Guilibaldo Hernández Campuzano





PILAR DE DESARROLLO / EJE TRANSVERSAL: 1 Pilar temático 1: Gobierno solidario  
 TEMA DE DESARROLLO: Núcleo social y calidad de vida.  
 PROGRAMA PRESUPUESTARIO: 02030101 Prevención médica para la comunidad  
 PROYECTO PRESUPUESTARIO: 020301010201 Promoción de la salud 020301010202 Prevención de las adicciones  
 OBJETIVO DEL PROGRAMA PRESUPUESTARIO: Incluye acciones de promoción, prevención y difusión de la salud pública para contribuir a la disminución de enfermedades y mantener un buen estado de salud de la población municipal.  
 DEPENDENCIA GENERAL: E00 AREA DE OPERACIÓN  
 DEPENDENCIA AUXILIAR: 308 Área de Orientación Familiar,310 Área de Salud y Deporte

ESTRUCTURA DEL INDICADOR

NOMBRE DEL INDICADOR: Porcentaje de pláticas de promoción de la salud realizadas en el territorio municipal.  
 FÓRMULA DEL CÁLCULO: (Pláticas de promoción de la salud y de Prevención de enfermedades realizadas/Pláticas de promoción de la salud y Prevención de enfermedades programadas) \*100  
 INTERPRETACIÓN: A mayor valor del indicador mayor número de pláticas preventivas de la salud impartidas en comunidades marginadas  
 DIMENSIÓN QUE ATIENDE: Eficiencia FRECUENCIA DE MEDICIÓN: Trimestral  
 DESCRIPCIÓN DEL FACTOR DE COMPARACIÓN: Valor obtenido durante 2017  
 AMBITO GEOGRAFICO: Municipio de Toluca  
 COBERTURA: Población del municipio  
 LINEABASE: 547

Numero: NA 1.1

COMPORTAMIENTO DE LAS VARIABLES DURANTE EL TRIMESTRE: Abril-Junio

VARIABLE	UNIDAD DE MEDIDA	OPERACION	META ANUAL	AVANCE TRIMESTRAL				AVANCE ACUMULADO			
				Programado	%	Alcanzado	%	Programado	%	Alcanzado	%
Pláticas de promoción de la salud y de Prevención de enfermedades realizadas	Plática	Sumable	8,765.00	2,407.00	27.46	2,407.00	100.00	4,768.00	54.40	4,748.00	99.58
Pláticas de promoción de la salud y Prevención de enfermedades programadas	Plática	Sumable	8,765.00	2,407.00	27.46	2,407.00	100.00	4,768.00	54.40	4,748.00	99.58

COMPORTAMIENTO DEL INDICADOR

DESCRIPCION DE LA META ANUAL

Se espera cubrir al 100% las pláticas programadas

META ANUAL	TRIMESTRE: Abril-Junio							
	AVANCE TRIMESTRAL				AVANCE ACUMULADO			
	Programado	Alcanzado	EF%	SEMAFORO	Programado	Alcanzado	EF%	SEMAFORO
100.00	100.00	100.00	100.00	Adecuado	100.00	100.00	100.00	Adecuado

DESCRIPCIÓN DE RESULTADOS Y JUSTIFICACIÓN EN CASO DE VARIACIÓN SUPERIOR A ± 10 % RESPECTO A LO PROGRAMADO

Se cubre al 100% la programación para el segundo trimestre

EVALUACION DEL INDICADOR

El resultado del indicador se encuentra en nivel óptimo, se continuará sumando esfuerzos a fin de permanecer con la misma calificación.

DEPENDENCIA GENERAL: E00 AREA DE OPERACIÓN  
 DEPENDENCIA AUXILIAR: 308 Área de Orientación Familiar,310 Área de Salud y Deporte

ELABORÓ

Ing. Minerva Etzeldel Guerrero Alcantara



REVISÓ

Lic. Guilibaldo Hernández Campuzano



PbRm-08b FICHA TECNICA DE SEGUIMIENTO DE INDICADORES 2018 DE GESTIÓN O ESTRATEGICO



S H. AYUNTAMIENTO DE TOLUCA 2016 - 2018

TIPO DE FICHA: OSFEM

PILAR DE DESARROLLO / EJE TRANSVERSAL: 1 Pilar temático 1: Gobierno solidario
TEMA DE DESARROLLO: Núcleo social y calidad de vida.
PROGRAMA PRESUPUESTARIO: 02030101 Prevención médica para la comunidad
PROYECTO PRESUPUESTARIO: 020301010201 Promoción de la salud 020301010202 Prevención de las adicciones
OBJETIVO DEL PROGRAMA PRESUPUESTARIO: Incluye acciones de promoción, prevención y difusión de la salud pública para contribuir a la disminución de enfermedades y mantener un buen estado de salud de la población municipal.
DEPENDENCIA GENERAL: E00 AREA DE OPERACIÓN
DEPENDENCIA AUXILIAR: 308 Área de Orientación Familiar,310 Área de Salud y Deporte

ESTRUCTURA DEL INDICADOR

NOMBRE DEL INDICADOR: Porcentaje de dosis de biológicos aplicados en los módulos de vacunación.
FÓRMULA DEL CÁLCULO: (Dosis de biológicos aplicado/ Dosis de biológicos programados para aplicar) \*100
INTERPRETACIÓN: A mayor valor del indicador mayor número de vacunas aplicadas
DIMENSIÓN QUE ATIENDE: Eficiencia FRECUENCIA DE MEDICIÓN: Trimestral
DESCRIPCIÓN DEL FACTOR DE COMPARACIÓN: No se cuenta con estadística comparativa
AMBITO GEOGRAFICO: Municipio de Toluca
COBERTURA: Población del municipio
LINEA BASE 0

Numero: NA 1.2

COMPORTAMIENTO DE LAS VARIABLES DURANTE EL TRIMESTRE: Abril-Junio

Table with 12 columns: VARIABLE, UNIDAD DE MEDIDA, OPERACION, META ANUAL, AVANCE TRIMESTRAL (Programado, %, Alcanzado, %), AVANCE ACUMULADO (Programado, %, Alcanzado, %). Rows include 'Dosis de biológicos aplicado' and 'Dosis de biológicos programados para aplicar'.

COMPORTAMIENTO DEL INDICADOR

DESCRIPCION DE LA META ANUAL

Se espera cubrir al 100% la aplicación de vacunas

Table with 9 columns: META ANUAL, TRIMESTRE: Abril-Junio (AVANCE TRIMESTRAL: Programado, Alcanzado, EF%, SEMAFORO; AVANCE ACUMULADO: Programado, Alcanzado, EF%, SEMAFORO). Row shows 100.00 target and 77.48% actual performance.

DESCRIPCIÓN DE RESULTADOS Y JUSTIFICACIÓN EN CASO DE VARIACIÓN SUPERIOR A ± 10 % RESPECTO A LO PROGRAMADO

Se obtuvo un 77.48% con respecto a lo programado debido a la falta de insumos por parte de DIFEM, instancia que provee al SMDIF de las dosis biológico para su aplicación

EVALUACION DEL INDICADOR

El resultado del indicador se encuentra en nivel aceptable, se llevarán a cabo acciones que permitan incrementar los resultados.

DEPENDENCIA GENERAL: E00 AREA DE OPERACIÓN
DEPENDENCIA AUXILIAR: 308 Área de Orientación Familiar,310 Área de Salud y Deporte

ELABORÓ



REVISÓ

Ing. Minerva Elizbeide Cuerrero Alcantara

Lic. Guibaldo Hernández Campuzano



PbRm-08b FICHA TECNICA DE SEGUIMIENTO DE INDICADORES 2018 DE GESTIÓN O ESTRATEGICO



S H. AYUNTAMIENTO DE TOLUCA 2016 - 2018

TIPO DE FICHA: OSFEM

PILAR DE DESARROLLO / EJE TRANSVERSAL: 1 Pilar temático 1: Gobierno solidario.
TEMA DE DESARROLLO: Núcleo social y calidad de vida.
PROGRAMA PRESUPUESTARIO: 02030101 Prevención médica para la comunidad
PROYECTO PRESUPUESTARIO: 020301010201 Promoción de la salud 020301010202 Prevención de las adicciones
OBJETIVO DEL PROGRAMA PRESUPUESTARIO: Incluye acciones de promoción, prevención y difusión de la salud pública para contribuir a la disminución de enfermedades y mantener un buen estado de salud de la población municipal.
DEPENDENCIA GENERAL: E00 AREA DE OPERACIÓN
DEPENDENCIA AUXILIAR: 308 Área de Orientación Familiar,310 Área de Salud y Deporte

ESTRUCTURA DEL INDICADOR

NOMBRE DEL INDICADOR: Porcentaje de ilustrativos distribuidos para la promoción de la salud y prevención de enfermedades.
FÓRMULA DEL CÁLCULO: (Ilustrativos para la promoción de la salud y prevención de enfermedades distribuidos / Ilustrativos para la promoción de la salud y prevención de enfermedades programados a distribuir) \*100
INTERPRETACIÓN: A mayor valor del indicador, mayor número de folletos distribuidos
DIMENSIÓN QUE ATIENDE: Eficiencia FRECUENCIA DE MEDICIÓN: Trimestral
DESCRIPCIÓN DEL FACTOR DE COMPARACIÓN: Valor obtenido durante 2017
AMBITO GEOGRAFICO: Municipio de Toluca
COBERTURA: Población del municipio
LINEABASE: 156

Numero: NA 2.1

COMPORTAMIENTO DE LAS VARIABLES DURANTE EL TRIMESTRE: Abril-Junio

Table with 12 columns: VARIABLE, UNIDAD DE MEDIDA, OPERACION, META ANUAL, AVANCE TRIMESTRAL (Programado, %, Alcanzado, %), AVANCE ACUMULADO (Programado, %, Alcanzado, %). Rows show data for 'Ilustrativos para la promoción de la salud y prevención de enfermedades distribuidos' and 'Ilustrativos para la promoción de la salud y prevención de enfermedades programados a distribuir'.

COMPORTAMIENTO DEL INDICADOR

DESCRIPCION DE LA META ANUAL

Calcula el porcentaje de cumplimiento de ilustrativos distribuidos con respecto a lo programado, se espera cubrir al 100%

Table with 9 columns: META ANUAL, TRIMESTRE: Abril-Junio (AVANCE TRIMESTRAL: Programado, Alcanzado, EF%, SEMAFORO; AVANCE ACUMULADO: Programado, Alcanzado, EF%, SEMAFORO). Row shows 100.00 for all metrics, with 'Adecuado' status.

DESCRIPCIÓN DE RESULTADOS Y JUSTIFICACIÓN EN CASO DE VARIACIÓN SUPERIOR A ± 10 % RESPECTO A LO PROGRAMADO

Se cumplió a cabalidad el número de ilustrativos distribuidos, respecto a su programación para el segundo trimestre.

EVALUACION DEL INDICADOR

El resultado del indicador se encuentra en nivel óptimo, se continuará sumando esfuerzos a fin de permanecer con la misma calificación.

DEPENDENCIA GENERAL: E00 AREA DE OPERACIÓN
DEPENDENCIA AUXILIAR: 308 Área de Orientación Familiar,310 Área de Salud y Deporte

ELABORÓ



REVISÓ

Ing. Minerva Etzbeide Guerrero Alcantara

Lic. Guilibaldo Hernández Campuzano





PbRm-08b FICHA TECNICA DE SEGUIMIENTO DE INDICADORES 2018 DE GESTIÓN O ESTRATEGICO



H. AYUNTAMIENTO DE TOLUCA 2016 - 2018

TIPO DE FICHA: OSFEM

PILAR DE DESARROLLO / EJE TRANSVERSAL: 1 Pilar temático 1: Gobierno solidario
TEMA DE DESARROLLO: Núcleo social y calidad de vida.
PROGRAMA PRESUPUESTARIO: 02050501 Educación para adultos
PROYECTO PRESUPUESTARIO: 0205050101 Alfabetización y educación básica para adultos 0205050102 Capacitación no formal para el trabajo
OBJETIVO DEL PROGRAMA PRESUPUESTARIO: Incluye las acciones tendientes a incrementar programas que ofrezcan a la población adulta con rezago educativo o desempleo la oportunidad de concluir la educación básica, así como incorporarse al mercado laboral.
DEPENDENCIA GENERAL: F00 AREA DE GESTIÓN SOCIAL
DEPENDENCIA AUXILIAR: 309 Área de Servicios Educativos,313 Área de Desarrollo Comunitario

ESTRUCTURA DEL INDICADOR

NOMBRE DEL INDICADOR: Porcentaje de cursos impartidos del INEA
FÓRMULA DEL CÁLCULO: (Cursos del INEA impartidos/Cursos del INEA programados)\*100
INTERPRETACIÓN: A mayor valor del indicador mayor número de cursos impartidos.
DIMENSIÓN QUE ATIENDE: Eficiencia FRECUENCIA DE MEDICIÓN: Trimestral
DESCRIPCIÓN DEL FACTOR DE COMPARACIÓN: Valor obtenido durante 2017
AMBITO GEOGRAFICO: Municipio de Toluca
COBERTURA: Población del municipio
LINEA BASE: 1320
Numero: NC 1

COMPORTAMIENTO DE LAS VARIABLES DURANTE EL TRIMESTRE: Abril-Junio

Table with 12 columns: VARIABLE, UNIDAD DE MEDIDA, OPERACION, META ANUAL, AVANCE TRIMESTRAL (Programado, %, Alcanzado, %), AVANCE ACUMULADO (Programado, %, Alcanzado, %). Rows include Cursos del INEA impartidos and Cursos del INEA programados.

COMPORTAMIENTO DEL INDICADOR

DESCRIPCION DE LA META ANUAL

Se espera cubrir el 100% de los cursos del INEA programados

Table with 9 columns: META ANUAL, TRIMESTRE: Abril-Junio, AVANCE TRIMESTRAL (Programado, Alcanzado, EF%, SEMAFORO), AVANCE ACUMULADO (Programado, Alcanzado, EF%, SEMAFORO). Row shows 100.00 for both trimester and cumulative.

DESCRIPCIÓN DE RESULTADOS Y JUSTIFICACIÓN EN CASO DE VARIACIÓN SUPERIOR A ± 10 % RESPECTO A LO PROGRAMADO

Se impartió el 100% de los cursos programados para el segundo trimestre.


EVALUACION DEL INDICADOR

El resultado del indicador se encuentra en nivel óptimo, se continuará sumando esfuerzos a fin de permanecer con la misma calificación.

DEPENDENCIA GENERAL: F00 AREA DE GESTIÓN SOCIAL
DEPENDENCIA AUXILIAR: 309 Área de Servicios Educativos,313 Área de Desarrollo Comunitario

ELABORÓ

Signature of Ing. Minerva Elizalde Guerrero Alcantara



REVISÓ

Signature of Lic. Guilibaldo Hernández Campuzano



PbRm-08b FICHA TECNICA DE SEGUIMIENTO DE INDICADORES 2018 DE GESTIÓN O ESTRATEGICO



S H. AYUNTAMIENTO DE TOLUCA 2016 - 2018

TIPO DE FICHA: OSFEM

PILAR DE DESARROLLO / EJE TRANSVERSAL: 1 Pilar temático 1: Gobierno solidario
TEMA DE DESARROLLO: Núcleo social y calidad de vida.
PROGRAMA PRESUPUESTARIO: 02050501 Educación para adultos
PROYECTO PRESUPUESTARIO: 020505010101 Alfabetización y educación básica para adultos 020505010102 Capacitación no formal para el trabajo
OBJETIVO DEL PROGRAMA PRESUPUESTARIO: Incluye las acciones tendientes a incrementar programas que ofrezcan a la población adulta con rezago educativo o desempleo la oportunidad de concluir la educación básica, así como incorporarse al mercado laboral.
DEPENDENCIA GENERAL: F00 AREA DE GESTIÓN SOCIAL
DEPENDENCIA AUXILIAR: 309 Área de Servicios Educativos,313 Área de Desarrollo Comunitario

ESTRUCTURA DEL INDICADOR

NOMBRE DEL INDICADOR: Porcentaje de programas de atención a la demanda de educación para adultos
FÓRMULA DEL CÁLCULO: (Programas de atención a la demanda de educación para adultos cursados/Programas de atención a la demanda de educación para adultos)\*100
INTERPRETACIÓN: A mayor valor del indicador, mayor demanda de educación para adultos atendida
DIMENSIÓN QUE ATIENDE: Eficiencia FRECUENCIA DE MEDICIÓN: Trimestral
DESCRIPCIÓN DEL FACTOR DE COMPARACIÓN: Valor obtenido durante 2017
AMBITO GEOGRAFICO: Municipio de Toluca
COBERTURA: Población del municipio
LINEA BASE: 2
Numero: NC 2

COMPORTAMIENTO DE LAS VARIABLES DURANTE EL TRIMESTRE: Abril-Junio

Table with 12 columns: VARIABLE, UNIDAD DE MEDIDA, OPERACION, META ANUAL, AVANCE TRIMESTRAL (Programado, %, Alcanzado, %), AVANCE ACUMULADO (Programado, %, Alcanzado, %). Rows show 100% completion for both variables.

COMPORTAMIENTO DEL INDICADOR
DESCRIPCION DE LA META ANUAL

Se espera atender el 100% de los programas de educación para adultos realizados.

Table with 9 columns: META ANUAL, TRIMESTRE: Abril-Junio (AVANCE TRIMESTRAL: Programado, Alcanzado, EF%, SEMAFORO; AVANCE ACUMULADO: Programado, Alcanzado, EF%, SEMAFORO). Shows 100% completion and 'Adecuado' status.

DESCRIPCIÓN DE RESULTADOS Y JUSTIFICACIÓN EN CASO DE VARIACIÓN SUPERIOR A ± 10 % RESPECTO A LO PROGRAMADO

Los programas de atención que se llevan a cabo en este SMDIF son permanentes por lo que los avances trimestrales no son sumables.

EVALUACION DEL INDICADOR

El resultado del indicador se encuentra en nivel óptimo, se continuará sumando esfuerzos a fin de permanecer con la misma calificación.

DEPENDENCIA GENERAL: F00 AREA DE GESTIÓN SOCIAL
DEPENDENCIA AUXILIAR: 309 Área de Servicios Educativos,313 Área de Desarrollo Comunitario

ELABORÓ

Ing. Minerva Elzbeide Guerrero Alcántara



REVISÓ

Lic. Guilibaldo Hernández Campuzano



PbRm-08b FICHA TECNICA DE SEGUIMIENTO DE INDICADORES 2018 DE GESTIÓN O ESTRATEGICO



S H. AYUNTAMIENTO DE TOLUCA 2016 - 2018

TIPO DE FICHA: OSFEM

PILAR DE DESARROLLO / EJE TRANSVERSAL: 1 Pilar temático 1: Gobierno solidario
TEMA DE DESARROLLO: Núcleo social y calidad de vida.
PROGRAMA PRESUPUESTARIO: 02050501 Educación para adultos
PROYECTO PRESUPUESTARIO: 020505010101 Alfabetización y educación básica para adultos 020505010102 Capacitación no formal para el trabajo
OBJETIVO DEL PROGRAMA PRESUPUESTARIO: Incluye las acciones tendientes a incrementar programas que ofrezcan a la población adulta con rezago educativo o desempleo la oportunidad de concluir la educación básica, así como incorporarse al mercado laboral.
DEPENDENCIA GENERAL: F00 AREA DE GESTIÓN SOCIAL
DEPENDENCIA AUXILIAR: 309 Área de Servicios Educativos.313 Área de Desarrollo Comunitario

ESTRUCTURA DEL INDICADOR

NOMBRE DEL INDICADOR: Porcentaje de pláticas de invitación a los cursos del INEA
FÓRMULA DEL CÁLCULO: (Pláticas de invitación a los cursos del INEA efectuadas/Pláticas de invitación a los cursos del INEA programadas)\*100
INTERPRETACIÓN: Determina el porcentaje de pláticas otorgadas con respecto a las programadas
DIMENSIÓN QUE ATIENDE: Eficiencia FRECUENCIA DE MEDICIÓN: Trimestral
DESCRIPCIÓN DEL FACTOR DE COMPARACIÓN: Valor obtenido durante 2017
AMBITO GEOGRAFICO: Municipio de Toluca
COBERTURA: Población del municipio
LINEA BASE: 108
Numero: NA 1.1

COMPORTAMIENTO DE LAS VARIABLES DURANTE EL TRIMESTRE: Abril-Junio

Table with 12 columns: VARIABLE, UNIDAD DE MEDIDA, OPERACION, META ANUAL, AVANCE TRIMESTRAL (Programado, %, Alcanzado, %), AVANCE ACUMULADO (Programado, %, Alcanzado, %). Rows show data for 'Pláticas de invitación a los cursos del INEA efectuadas' and 'Pláticas de invitación a los cursos del INEA programadas'.

COMPORTAMIENTO DEL INDICADOR

DESCRIPCION DE LA META ANUAL

Se espera cubrir el 100% de las pláticas de invitación a los cursos de INEA entre la población

Table with 9 columns: META ANUAL, TRIMESTRE: Abril-Junio (AVANCE TRIMESTRAL: Programado, Alcanzado, EF%, SEMAFORO; AVANCE ACUMULADO: Programado, Alcanzado, EF%, SEMAFORO). Row shows 100.00 for all metrics with 'Adecuado' status.

DESCRIPCIÓN DE RESULTADOS Y JUSTIFICACIÓN EN CASO DE VARIACIÓN SUPERIOR A ± 10 % RESPECTO A LO PROGRAMADO

Se recorren comunidades invitando a la población a los cursos de INEA, con la finalidad de captar alumnos.

EVALUACION DEL INDICADOR

El resultado del indicador se encuentra en nivel óptimo, se continuará sumando esfuerzos a fin de permanecer con la misma calificación.

DEPENDENCIA GENERAL: F00 AREA DE GESTIÓN SOCIAL
DEPENDENCIA AUXILIAR: 309 Área de Servicios Educativos.313 Área de Desarrollo Comunitario

ELABORÓ

Handwritten signature and stamp of Ing. Minerva Esbeide Guerrero Alcántara



Handwritten signature and stamp of Lic. Guilibaldo Hernández Campuzano

Lic. Guilibaldo Hernández Campuzano





PbRm-08b FICHA TECNICA DE SEGUIMIENTO DE INDICADORES 2018 DE GESTIÓN O ESTRATEGICO



S H. AYUNTAMIENTO DE TOLUCA 2016 - 2018

TIPO DE FICHA: OSFEM

PILAR DE DESARROLLO / EJE TRANSVERSAL: 1 Pilar temático 1: Gobierno solidario
TEMA DE DESARROLLO: Núcleo social y calidad de vida.
PROGRAMA PRESUPUESTARIO: 02050501 Educación para adultos
PROYECTO PRESUPUESTARIO: 0205050101 Alfabetización y educación básica para adultos 0205050102 Capacitación no formal para el trabajo
OBJETIVO DEL PROGRAMA PRESUPUESTARIO: Incluye las acciones tendientes a incrementar programas que ofrezcan a la población adulta con rezago educativo o desempleo la oportunidad de concluir la educación básica, así como incorporarse al mercado laboral.
DEPENDENCIA GENERAL: F00 ÁREA DE GESTIÓN SOCIAL
DEPENDENCIA AUXILIAR: 309 Área de Servicios Educativos.313 Área de Desarrollo Comunitario

ESTRUCTURA DEL INDICADOR

NOMBRE DEL INDICADOR: Promedio de encuestas aplicadas a la población adulta inscrita en el programa
FÓRMULA DEL CÁLCULO: (Población adulta en rezago educativo encuestada/Total de población adulta en rezago educativo)\*100
INTERPRETACIÓN: Determina el número de personas encuestadas con respecto al número de personas inscritas en el programa
DIMENSIÓN QUE ATIENDE: Eficiencia FRECUENCIA DE MEDICIÓN: Trimestral
DESCRIPCIÓN DEL FACTOR DE COMPARACIÓN: Valor obtenido durante 2017
AMBITO GEOGRAFICO: Municipio de Toluca
COBERTURA: Población del municipio
LINEA BASE: 260
Numero: NA 2.1

COMPORTAMIENTO DE LAS VARIABLES DURANTE EL TRIMESTRE: Abril-Junio

Table with 12 columns: VARIABLE, UNIDAD DE MEDIDA, OPERACION, META ANUAL, AVANCE TRIMESTRAL (Programado, %, Alcanzado, %), AVANCE ACUMULADO (Programado, %, Alcanzado, %). Rows include 'Población adulta en rezago educativo encuestada' and 'Total de población adulta en rezago educativo'.

COMPORTAMIENTO DEL INDICADOR

DESCRIPCION DE LA META ANUAL

Calcula el número de encuestas aplicadas a los alumnos inscritos entre el total de personas en rezago educativo en el municipio

Table with 9 columns: META ANUAL, TRIMESTRE: Abril-Junio (AVANCE TRIMESTRAL: Programado, Alcanzado, EF%, SEMAFORO; AVANCE ACUMULADO: Programado, Alcanzado, EF%, SEMAFORO). Row shows values for 1.26.

DESCRIPCIÓN DE RESULTADOS Y JUSTIFICACIÓN EN CASO DE VARIACIÓN SUPERIOR A ± 10 % RESPECTO A LO PROGRAMADO

El resultado es mínimo debido a la fórmula del indicador ya que compara el número de personas encuestadas para medir la eficacia de los programas con el total de personas en rezago educativo en el municipio.

EVALUACION DEL INDICADOR

El resultado del indicador se encuentra en nivel óptimo, se continuará sumando esfuerzos a fin de permanecer con la misma calificación.

DEPENDENCIA GENERAL: F00 ÁREA DE GESTIÓN SOCIAL
DEPENDENCIA AUXILIAR: 309 Área de Servicios Educativos.313 Área de Desarrollo Comunitario

ELABORÓ

Signature of Ing. Minerva Etzbeide Guerrero Alcántara



DIRECCIÓN REVISÓ

Signature of Lic. Guilibaldo Hernández Campuzano

Lic. Guilibaldo Hernández Campuzano



PbRm-08b FICHA TECNICA DE SEGUIMIENTO DE INDICADORES 2018 DE GESTIÓN O ESTRATEGICO



**S H. AYUNTAMIENTO DE TOLUCA**  
2016 - 2018

TIPO DE FICHA: OSFEM

**PILAR DE DESARROLLO / EJE TRANSVERSAL:** 1 Pilar temático 1: Gobierno solidario  
**TEMA DE DESARROLLO:** Núcleo social y calidad de vida.  
**PROGRAMA PRESUPUESTARIO:** 02050603 Alimentación para la población infantil  
**PROYECTO PRESUPUESTARIO:** 020506030101 Desayunos escolares 020506030102 Desayuno escolar comunitario  
**OBJETIVO DEL PROGRAMA PRESUPUESTARIO:** Incluye acciones enfocadas a la mejora del estado de nutrición de los niños en edad preescolar y escolar que sean diagnosticados por el DIF con desnutrición o en riesgo, a través de la entrega de desayunos escolares fríos o raciones vespertinas en planteles escolares públicos, ubicados principalmente en zonas indígenas, rurales y urbano marginadas del territorio Estatal.  
**DEPENDENCIA GENERAL:** E00 AREA DE OPERACIÓN  
**DEPENDENCIA AUXILIAR:** 311 Área de Servicios Nutricionales

**ESTRUCTURA DEL INDICADOR**

**NOMBRE DEL INDICADOR:** Porcentaje de desayunos escolares entregados  
**FÓRMULA DEL CÁLCULO:** (Desayunos escolares entregados/Desayunos escolares gestionados)\*100  
**INTERPRETACIÓN:** A mayor valor del indicador mayor número de desayunos escolares entregados  
**DIMENSIÓN QUE ATIENDE:** Eficiencia **FRECUENCIA DE MEDICIÓN:** Mensual  
**DESCRIPCIÓN DEL FACTOR DE COMPARACIÓN:** Valor obtenido durante 2017  
**AMBITO GEOGRAFICO:**  
**COBERTURA:** Población del municipio  
**LINEABASE:** 2,452,004  
**Numero:** NC 1

**COMPORTAMIENTO DE LAS VARIABLES DURANTE EL TRIMESTRE: Abril-Junio**

VARIABLE	UNIDAD DE MEDIDA	OPERACION	META ANUAL	AVANCE TRIMESTRAL				AVANCE ACUMULADO			
				Programado	%	Alcanzado	%	Programado	%	Alcanzado	%
Desayunos escolares entregados	Desayuno	Sumable	2,489,520.00	1,071,248.00	43.03	711,457.00	66.41	1,901,088.00	76.36	1,269,713.00	66.79
Desayunos escolares gestionados	Desayuno	Sumable	2,489,520.00	1,071,248.00	43.03	1,071,248.00	100.00	1,901,088.00	76.36	1,901,088.00	100.00

**COMPORTAMIENTO DEL INDICADOR**

**DESCRIPCION DE LA META ANUAL**

Mide la eficacia en la entrega de raciones vespertinas esperando un valor final del 100%

META ANUAL	TRIMESTRE: Abril-Junio							
	AVANCE TRIMESTRAL				AVANCE ACUMULADO			
	Programado	Alcanzado	EF%	SEMAFORO	Programado	Alcanzado	EF%	SEMAFORO
100.00	100.00	66.41	66.41	Crítico	100.00	66.79	66.79	Crítico

**DESCRIPCIÓN DE RESULTADOS Y JUSTIFICACIÓN EN CASO DE VARIACIÓN SUPERIOR A ± 10 % RESPECTO A LO PROGRAMADO**

La distribución de desayunos escolares fríos se ha visto menguada por un desfase en las remesas correspondientes, derivado de un retraso por parte del proveedor de DIFEM.

**EVALUACION DEL INDICADOR**

El resultado del indicador se encuentra en nivel critico por que se llevarán a cabo acciones que permitan incrementar la calificación.

**DEPENDENCIA GENERAL:** E00 AREA DE OPERACIÓN  
**DEPENDENCIA AUXILIAR:** 311 Área de Servicios Nutricionales

ELABORÓ

Ing. Minerva Elbe de Guerrero Alcantara



DIRECCIÓN REVISÓ

Lic. Guibaldo Hernández Campozano



PbRm-08b FICHA TECNICA DE SEGUIMIENTO DE INDICADORES 2018 DE GESTIÓN O ESTRATEGICO



S H. AYUNTAMIENTO DE TOLUCA 2016 - 2018

TIPO DE FICHA: OSFEM

PILAR DE DESARROLLO / EJE TRANSVERSAL: 1 Pilar temático 1: Gobierno solidario
TEMA DE DESARROLLO: Núcleo social y calidad de vida.
PROGRAMA PRESUPUESTARIO: 02050603 Alimentación para la población infantil
PROYECTO PRESUPUESTARIO: 020506030101 Desayunos escolares 020506030102 Desayuno escolar comunitario
OBJETIVO DEL PROGRAMA PRESUPUESTARIO: Incluye acciones enfocadas a la mejora del estado de nutrición de los niños en edad preescolar y escolar que sean diagnosticados por el DIF con desnutrición o en riesgo, a través de la entrega de desayunos escolares fríos o raciones vespertinas en planteles escolares públicos, ubicados principalmente en zonas indígenas, rurales y urbano marginadas del territorio Estatal.
DEPENDENCIA GENERAL: E00 AREA DE OPERACIÓN
DEPENDENCIA AUXILIAR: 311 Área de Servicios Nutricionales

ESTRUCTURA DEL INDICADOR

NOMBRE DEL INDICADOR: Porcentaje de raciones entregadas
FÓRMULA DEL CÁLCULO: (Raciones alimentarias entregadas/Raciones alimentarias gestionadas)\*100
INTERPRETACIÓN: A mayor valor del indicador mayor número de raciones vespertinas entregadas
DIMENSIÓN QUE ATIENDE: Eficiencia FRECUENCIA DE MEDICIÓN: Mensual
DESCRIPCIÓN DEL FACTOR DE COMPARACIÓN: Valor obtenido durante 2017
AMBITO GEOGRAFICO: Municipio de Toluca
COBERTURA: Población del municipio
LINEABASE: 585,240
Numero: NC 2

COMPORTAMIENTO DE LAS VARIABLES DURANTE EL TRIMESTRE: Abril-Junio

Table with 12 columns: VARIABLE, UNIDAD DE MEDIDA, OPERACION, META ANUAL, AVANCE TRIMESTRAL (Programado, %, Alcanzado, %), AVANCE ACUMULADO (Programado, %, Alcanzado, %). Rows include 'Raciones alimentarias entregadas' and 'Raciones alimentarias gestionadas'.

COMPORTAMIENTO DEL INDICADOR

DESCRIPCION DE LA META ANUAL

Mide la eficacia en la entrega de raciones vespertinas esperando un valor final del 100%

Table with 9 columns: META ANUAL, TRIMESTRE: Abril-Junio (AVANCE TRIMESTRAL: Programado, Alcanzado, EF%, SEMAFORO; AVANCE ACUMULADO: Programado, Alcanzado, EF%, SEMAFORO). Row shows 100.00 meta, 43.90% achieved, Critical status.

DESCRIPCIÓN DE RESULTADOS Y JUSTIFICACIÓN EN CASO DE VARIACIÓN SUPERIOR A ± 10 % RESPECTO A LO PROGRAMADO

Se obtuvo un 43.90% de calificación debido a un desabasto de raciones por parte del proveedor de DIFEM, instancia encargada de proporcionar las raciones alimentarias a este SMDIF para su distribución.

EVALUACION DEL INDICADOR

El resultado del indicador se encuentra en nivel óptimo, se continuará sumando esfuerzos a fin de permanecer con la misma calificación.

DEPENDENCIA GENERAL: E00 AREA DE OPERACIÓN
DEPENDENCIA AUXILIAR: 311 Área de Servicios Nutricionales

ELABORÓ



REVISÓ

Ing. Minerva Etzbeide Guerrero Alcantara

Lic. Guilbaldo Hernández Campuzano





PbRm-08b FICHA TECNICA DE SEGUIMIENTO DE INDICADORES 2018 DE GESTIÓN O ESTRATEGICO



H. AYUNTAMIENTO DE TOLUCA 2016 - 2018

TIPO DE FICHA: OSFEM

PILAR DE DESARROLLO / EJE TRANSVERSAL: 1 Pilar temático 1: Gobierno solidario
TEMA DE DESARROLLO: Núcleo social y calidad de vida.
PROGRAMA PRESUPUESTARIO: 02050603 Alimentación para la población infantil
PROYECTO PRESUPUESTARIO: 020506030101 Desayunos escolares 020506030102 Desayuno escolar comunitario
OBJETIVO DEL PROGRAMA PRESUPUESTARIO: Incluye acciones enfocadas a la mejora del estado de nutrición de los niños en edad preescolar y escolar que sean diagnosticados por el DIF con desnutrición o en riesgo, a través de la entrega de desayunos escolares fríos o raciones vespertinas en planteles escolares públicos, ubicados principalmente en zonas indígenas, rurales y urbano marginadas del territorio Estatal.
DEPENDENCIA GENERAL: E00 AREA DE OPERACIÓN
DEPENDENCIA AUXILIAR: 311 Área de Servicios Nutricionales

ESTRUCTURA DEL INDICADOR

NOMBRE DEL INDICADOR: Porcentaje de escuelas beneficiarias de desayunos escolares
FÓRMULA DEL CÁLCULO: (Escuelas beneficiarias del programa de desayunos escolares/Total de escuelas de nivel escolar y preescolar)\*100
INTERPRETACIÓN: A mayor valor del indicador mayor número de escuelas beneficiadas
DIMENSIÓN QUE ATIENDE: Eficiencia FRECUENCIA DE MEDICIÓN: Semestral
DESCRIPCIÓN DEL FACTOR DE COMPARACIÓN: Valor obtenido durante 2017
AMBITO GEOGRAFICO: Municipio de Toluca
COBERTURA: Población del municipio
LINEA BASE: 146
Numero: NA 1.1

COMPORTAMIENTO DE LAS VARIABLES DURANTE EL TRIMESTRE: Abril-Junio

Table with 12 columns: VARIABLE, UNIDAD DE MEDIDA, OPERACION, META ANUAL, AVANCE TRIMESTRAL (Programado, %, Alcanzado, %), AVANCE ACUMULADO (Programado, %, Alcanzado, %). Rows include 'Escuelas beneficiarias del programa de desayunos escolares' and 'Total de escuelas de nivel escolar y preescolar'.

COMPORTAMIENTO DEL INDICADOR
DESCRIPCION DE LA META ANUAL

Calcula la cobertura de escuelas beneficiadas con desayunos escolares con respecto al total de escuelas en el municipio

Table for META ANUAL performance. Columns: META ANUAL, TRIMESTRE: Abril-Junio (AVANCE TRIMESTRAL: Programado, Alcanzado, EF%, SEMAFORO; AVANCE ACUMULADO: Programado, Alcanzado, EF%, SEMAFORO). Value: 69.48.

DESCRIPCIÓN DE RESULTADOS Y JUSTIFICACIÓN EN CASO DE VARIACIÓN SUPERIOR A ± 10 % RESPECTO A LO PROGRAMADO

Durante todo el ejercicio fiscal corriente se beneficia a las 148 escuelas de nivel escolar y preescolar programadas, cubriendo a cabalidad la meta programada.

EVALUACION DEL INDICADOR

El resultado del indicador se encuentra en nivel óptimo, se continuará sumando esfuerzos a fin de permanecer con la misma calificación.

DEPENDENCIA GENERAL: E00 AREA DE OPERACIÓN
DEPENDENCIA AUXILIAR: 311 Área de Servicios Nutricionales

ELABORÓ

Ing. Mirerva Echebide Guerrero Alcantara



REVISÓ

Lic. Guilibaldo Hernández Campozano



PbRm-08b FICHA TECNICA DE SEGUIMIENTO DE INDICADORES 2018 DE GESTIÓN O ESTRATEGICO



H. AYUNTAMIENTO DE TOLUCA 2016 - 2018

TIPO DE FICHA: OSFEM

PILAR DE DESARROLLO / EJE TRANSVERSAL: 1 Pilar temático 1: Gobierno solidario
TEMA DE DESARROLLO: Núcleo social y calidad de vida.
PROGRAMA PRESUPUESTARIO: 02050603 Alimentación para la población infantil
PROYECTO PRESUPUESTARIO: 020506030101 Desayunos escolares 020506030102 Desayuno escolar comunitario
OBJETIVO DEL PROGRAMA PRESUPUESTARIO: Incluye acciones enfocadas a la mejora del estado de nutrición de los niños en edad preescolar y escolar que sean diagnosticados por el DIF con desnutrición o en riesgo, a través de la entrega de desayunos escolares fríos o raciones vespertinas en planteles escolares públicos, ubicados principalmente en zonas indígenas, rurales y urbano marginadas del territorio Estatal.
DEPENDENCIA GENERAL: E00 AREA DE OPERACIÓN
DEPENDENCIA AUXILIAR: 311 Área de Servicios Nutricionales

ESTRUCTURA DEL INDICADOR

NOMBRE DEL INDICADOR: Porcentaje de inspecciones físicas de la entrega de los desayunos escolares
FÓRMULA DEL CÁLCULO: (Inspecciones físicas de la entrega de los desayunos escolares realizadas/Inspecciones físicas de la entrega de los desayunos escolares programadas)\*100
INTERPRETACIÓN: A mayor valor del indicador mayor número de inspecciones físicas realizadas
DIMENSIÓN QUE ATIENDE: Eficiencia FRECUENCIA DE MEDICIÓN: Mensual
DESCRIPCIÓN DEL FACTOR DE COMPARACIÓN: No se cuenta con estadística comparativa
AMBITO GEOGRAFICO: Municipio de Toluca
COBERTURA: Población del municipio
LINEABASE: 0
Numero: NA 1.2

COMPORTAMIENTO DE LAS VARIABLES DURANTE EL TRIMESTRE: Abril-Junio

Table with 12 columns: VARIABLE, UNIDAD DE MEDIDA, OPERACION, META ANUAL, AVANCE TRIMESTRAL (Programado, %, Alcanzado, %), AVANCE ACUMULADO (Programado, %, Alcanzado, %). Rows show inspection data for school breakfasts.

COMPORTAMIENTO DEL INDICADOR
DESCRIPCION DE LA META ANUAL

Mide la eficacia de inspecciones físicas realizadas, esperando obtener un 100% de calificación.

Table showing META ANUAL (100.00) and TRIMESTRE: Abril-Junio performance metrics including AVANCE TRIMESTRAL and AVANCE ACUMULADO.

DESCRIPCIÓN DE RESULTADOS Y JUSTIFICACIÓN EN CASO DE VARIACIÓN SUPERIOR A ± 10 % RESPECTO A LO PROGRAMADO

Se cumplió a cabalidad el número de inspecciones físicas a la entrega de desayunos escolares programadas para el segundo trimestre.

EVALUACION DEL INDICADOR

El resultado del indicador se encuentra en nivel óptimo, se continuará sumando esfuerzos a fin de permanecer con la misma calificación.

DEPENDENCIA GENERAL: E00 AREA DE OPERACIÓN
DEPENDENCIA AUXILIAR: 311 Área de Servicios Nutricionales

ELABORÓ



Ing. Minerva Elzabe de Guerrero Alcantara

Lic. Gullbaldo Hernández Camarozano



PbRm-08b FICHA TECNICA DE SEGUIMIENTO DE INDICADORES 2018 DE GESTIÓN O ESTRATEGICO



S H. AYUNTAMIENTO DE TOLUCA 2016 - 2018

TIPO DE FICHA: OSFEM

PILAR DE DESARROLLO / EJE TRANSVERSAL: 1 Pilar temático 1: Gobierno solidario
TEMA DE DESARROLLO: Núcleo social y calidad de vida.
PROGRAMA PRESUPUESTARIO: 02050603 Alimentación para la población infantil
PROYECTO PRESUPUESTARIO: 020506030101 Desayunos escolares 020506030102 Desayuno escolar comunitario
OBJETIVO DEL PROGRAMA PRESUPUESTARIO: Incluye acciones enfocadas a la mejora del estado de nutrición de los niños en edad preescolar y escolar que sean diagnosticados por el DIF con desnutrición o en riesgo, a través de la entrega de desayunos escolares fríos o raciones vespertinas en planteles escolares públicos, ubicados principalmente en zonas indígenas, rurales y urbano marginadas del territorio Estatal.
DEPENDENCIA GENERAL: E00 AREA DE OPERACIÓN
DEPENDENCIA AUXILIAR: 311 Área de Servicios Nutricionales

ESTRUCTURA DEL INDICADOR

NOMBRE DEL INDICADOR: Porcentaje de escuelas beneficiarias de raciones alimentarias
FÓRMULA DEL CÁLCULO: (Escuelas beneficiarias del programa de raciones alimentarias/Total de escuelas de nivel escolar y preescolar)\*100
INTERPRETACIÓN: A mayor valor del indicador mayor número de escuelas beneficiadas
DIMENSIÓN QUE ATIENDE: Eficiencia FRECUENCIA DE MEDICIÓN: Semestral
DESCRIPCIÓN DEL FACTOR DE COMPARACIÓN: No se cuenta con estadística comparativa
AMBITO GEOGRAFICO: Municipio de Toluca
COBERTURA: Población del municipio
LINEA BASE: 0
Numero: NA 2.1

COMPORTAMIENTO DE LAS VARIABLES DURANTE EL TRIMESTRE: Abril-Junio

Table with 12 columns: VARIABLE, UNIDAD DE MEDIDA, OPERACION, META ANUAL, AVANCE TRIMESTRAL (Programado, %, Alcanzado, %), AVANCE ACUMULADO (Programado, %, Alcanzado, %). Rows include 'Escuelas beneficiarias del programa de raciones alimentarias' and 'Total de escuelas de nivel escolar y preescolar'.

COMPORTAMIENTO DEL INDICADOR

DESCRIPCION DE LA META ANUAL

Calcula la cobertura de escuelas beneficiadas con desayunos escolares con respecto al total de escuelas en el municipio

Table with 9 columns: META ANUAL, TRIMESTRE: Abril-Junio (AVANCE TRIMESTRAL: Programado, Alcanzado, EF%, SEMAFORO; AVANCE ACUMULADO: Programado, Alcanzado, EF%, SEMAFORO). Row shows 16.90 for both trimester and cumulative, with 100.00 EF% and 'Adecuado' status.

DESCRIPCIÓN DE RESULTADOS Y JUSTIFICACIÓN EN CASO DE VARIACIÓN SUPERIOR A ± 10 % RESPECTO A LO PROGRAMADO

Durante todo el ejercicio fiscal corriente se beneficia a las 36 escuelas de nivel escolar y preescolar programadas, cubriendo a cabalidad la meta programada.

EVALUACION DEL INDICADOR

El resultado del indicador se encuentra en nivel óptimo, se continuará sumando esfuerzos a fin de permanecer con la misma calificación.

DEPENDENCIA GENERAL: E00 AREA DE OPERACIÓN
DEPENDENCIA AUXILIAR: 311 Área de Servicios Nutricionales

ELABORÓ

Ing. Minerva Elzebeide Guerrero Alcántara



REVISÓ

Lic. Gullibaldo Hernández Campuzano





PbRm-08b FICHA TECNICA DE SEGUIMIENTO DE INDICADORES 2018 DE GESTIÓN O ESTRATEGICO



S H. AYUNTAMIENTO DE TOLUCA 2016 - 2018

TIPO DE FICHA: OSFEM

PILAR DE DESARROLLO / EJE TRANSVERSAL: 1 Pilar temático 1: Gobierno solidario
TEMA DE DESARROLLO: Núcleo social y calidad de vida.
PROGRAMA PRESUPUESTARIO: 02050603 Alimentación para la población infantil
PROYECTO PRESUPUESTARIO: 020506030101 Desayunos escolares 020506030102 Desayuno escolar comunitario
OBJETIVO DEL PROGRAMA PRESUPUESTARIO: Incluye acciones enfocadas a la mejora del estado de nutrición de los niños en edad preescolar y escolar que sean diagnosticados por el DIF con desnutrición o en riesgo, a través de la entrega de desayunos escolares fríos o raciones vespertinas en planteles escolares públicos, ubicados principalmente en zonas indígenas, rurales y urbano marginadas del territorio Estatal.
DEPENDENCIA GENERAL: E00 AREA DE OPERACIÓN
DEPENDENCIA AUXILIAR: 311 Área de Servicios Nutricionales

ESTRUCTURA DEL INDICADOR

NOMBRE DEL INDICADOR: Porcentaje de inspecciones físicas de la entrega de raciones alimentarias
FÓRMULA DEL CÁLCULO: (Inspecciones físicas de la entrega de raciones alimentarias realizadas/Inspecciones físicas de la entrega de las raciones alimentarias programadas)\*100
INTERPRETACIÓN: A mayor valor del indicador mayor número de inspecciones físicas realizadas
DIMENSIÓN QUE ATIENDE: Eficiencia FRECUENCIA DE MEDICIÓN: Mensual
DESCRIPCIÓN DEL FACTOR DE COMPARACIÓN: No se cuenta con estadística comparativa
AMBITO GEOGRAFICO: Municipio de Toluca
COBERTURA: Población del municipio
LINEA BASE: 0
Numero: NA 2.2

COMPORTAMIENTO DE LAS VARIABLES DURANTE EL TRIMESTRE: Abril-Junio

Table with 12 columns: VARIABLE, UNIDAD DE MEDIDA, OPERACION, META ANUAL, AVANCE TRIMESTRAL (Programado, %, Alcanzado, %), AVANCE ACUMULADO (Programado, %, Alcanzado, %). Rows include 'Inspecciones físicas de la entrega de raciones alimentarias realizadas' and 'Inspecciones físicas de la entrega de las raciones alimentarias programadas'.

COMPORTAMIENTO DEL INDICADOR

DESCRIPCION DE LA META ANUAL

Mide la eficacia de inspecciones físicas realizadas, esperando obtener un 100% de calificación.

Table with 9 columns: META ANUAL, TRIMESTRE: Abril-Junio (AVANCE TRIMESTRAL: Programado, Alcanzado, EF%, SEMAFORO; AVANCE ACUMULADO: Programado, Alcanzado, EF%, SEMAFORO). Row shows 100.00 for all metrics and 'Adecuado' for semaphores.

DESCRIPCIÓN DE RESULTADOS Y JUSTIFICACIÓN EN CASO DE VARIACIÓN SUPERIOR A ± 10 % RESPECTO A LO PROGRAMADO

Se cumplió a cabalidad el número de inspecciones físicas a la entrega de raciones alimentarias programadas para el segundo trimestre.

EVALUACION DEL INDICADOR

El resultado del indicador se encuentra en nivel óptimo, se continuará sumando esfuerzos a fin de permanecer con la misma calificación.

DEPENDENCIA GENERAL: E00 AREA DE OPERACIÓN
DEPENDENCIA AUXILIAR: 311 Área de Servicios Nutricionales

ELABORÓ Ing. Minerva Elizalde Górrero Alcántara

DIF DIRECCIÓN DE RECURSOS Lic. Guilbaldo Hernández Capuzano



PbRm-08b FICHA TECNICA DE SEGUIMIENTO DE INDICADORES 2018 DE GESTIÓN O ESTRATEGICO



H. AYUNTAMIENTO DE TOLUCA 2016 - 2018

TIPO DE FICHA: OSFEM

PILAR DE DESARROLLO / EJE TRANSVERSAL: 1 Pilar temático 1: Gobierno solidario

TEMA DE DESARROLLO: Grupos vulnerables

PROGRAMA PRESUPUESTARIO: 02060501 Alimentación y nutrición familiar

PROYECTO PRESUPUESTARIO: 020605010102 Dotación alimenticia a población marginada 020605010103 Cultura alimentaria 020605010105 Huertos familiares

OBJETIVO DEL PROGRAMA PRESUPUESTARIO: Incluye el grupo de proyectos que tienen como propósito procurar elevar el estado nutricional de grupos vulnerables, promover la autosuficiencia alimenticia en zonas y comunidades marginadas, y fomentar hábitos adecuados de consumo.

DEPENDENCIA GENERAL: E00 AREA DE OPERACIÓN

DEPENDENCIA AUXILIAR: 311 Área de Servicios Nutricionales

ESTRUCTURA DEL INDICADOR

NOMBRE DEL INDICADOR: Porcentaje de población beneficiada de apoyos alimentarios.

FÓRMULA DEL CÁLCULO: (Población beneficiada de apoyos alimentarios/ Población programada por beneficiar) \*100

INTERPRETACIÓN: A mayor valor del indicador mayor número de familias beneficiadas con apoyos alimentarios

DIMENSIÓN QUE ATIENDE: Eficiencia

FRECUENCIA DE MEDICIÓN: Semestral

DESCRIPCIÓN DEL FACTOR DE COMPARACIÓN: Valor obtenido durante 2017

AMBITO GEOGRAFICO: Municipio de Toluca

COBERTURA: Población del municipio

LINEABASE 3945

Numero: NC 1

COMPORTAMIENTO DE LAS VARIABLES DURANTE EL TRIMESTRE: Abril-Junio

Table with 11 columns: VARIABLE, UNIDAD DE MEDIDA, OPERACION, META ANUAL, AVANCE TRIMESTRAL (Programado, %, Alcanzado, %), AVANCE ACUMULADO (Programado, %, Alcanzado, %). Rows include 'Población beneficiada de apoyos alimentarios' and 'Población programada por beneficiar'.

COMPORTAMIENTO DEL INDICADOR

DESCRIPCIÓN DE LA META ANUAL

Mide el número de familias beneficiadas, se espera beneficiar al 100% de familias programadas

Table for META ANUAL performance. Columns: META ANUAL, TRIMESTRE: Abril-Junio (AVANCE TRIMESTRAL: Programado, Alcanzado, EF%, SEMAFORO; AVANCE ACUMULADO: Programado, Alcanzado, EF%, SEMAFORO). Row shows 100.00 performance across all metrics.

DESCRIPCIÓN DE RESULTADOS Y JUSTIFICACIÓN EN CASO DE VARIACIÓN SUPERIOR A ± 10 % RESPECTO A LO PROGRAMADO

La población reportada en este indicador es aquella que recibe una despensa, desglosándose como 150 beneficiarios de despensas CAVIN, 2145 de dotaciones e insumos (estos dos tipos proporcionados por DIFEM) y 4000 de las despensas otorgadas con recurso del SMDIF

EVALUACION DEL INDICADOR

El resultado del indicador se encuentra en nivel óptimo, se continuará sumando esfuerzos a fin de permanecer con la misma calificación.

DEPENDENCIA GENERAL: E00 AREA DE OPERACIÓN

DEPENDENCIA AUXILIAR: 311 Área de Servicios Nutricionales

ELABORÓ

Ing. Minerva Etzbeide Guerrero Alcantara



REVISÓ

Lic. Guilibaldo Hernandez Campuzano



PbRm-08b FICHA TECNICA DE SEGUIMIENTO DE INDICADORES 2018 DE GESTIÓN O ESTRATEGICO



S H. AYUNTAMIENTO DE TOLUCA 2016 - 2018

TIPO DE FICHA: OSFEM

PILAR DE DESARROLLO / EJE TRANSVERSAL: 1 Pilar temático 1: Gobierno solidario  
 TEMA DE DESARROLLO: Grupos vulnerables  
 PROGRAMA PRESUPUESTARIO: 02060501 Alimentación y nutrición familiar  
 PROYECTO PRESUPUESTARIO: 020605010102 Dotación alimenticia a población marginada 020605010103 Cultura alimentaria  
 020605010105 Huertos familiares  
 OBJETIVO DEL PROGRAMA PRESUPUESTARIO: Incluye el grupo de proyectos que tienen como propósito procurar elevar el estado nutricional de grupos vulnerables, promover la autosuficiencia alimenticia en zonas y comunidades marginadas, y fomentar hábitos adecuados de consumo.  
 DEPENDENCIA GENERAL: E00 AREA DE OPERACIÓN  
 DEPENDENCIA AUXILIAR: 311 Área de Servicios Nutricionales

ESTRUCTURA DEL INDICADOR

NOMBRE DEL INDICADOR: Porcentaje de apoyos alimentarios obtenidos.  
 FÓRMULA DEL CÁLCULO:  $(\text{Apoyo alimentarios obtenidos} / \text{Apoyo alimentarios gestionados}) * 100$   
 INTERPRETACIÓN: A mayor valor del indicador mayor número de apoyos alimentarios obtenidos  
 DIMENSIÓN QUE ATIENDE: Eficiencia FRECUENCIA DE MEDICIÓN: Trimestral  
 DESCRIPCIÓN DEL FACTOR DE COMPARACIÓN: Valor obtenido durante 2017  
 AMBITO GEOGRAFICO: Municipio de Toluca  
 COBERTURA: Población del municipio  
 LINEA BASE: 12870  
 Numero: NC 2 No aplica

COMPORTAMIENTO DE LAS VARIABLES DURANTE EL TRIMESTRE: Abril-Junio

VARIABLE	UNIDAD DE MEDIDA	OPERACION	META ANUAL	AVANCE TRIMESTRAL				AVANCE ACUMULADO			
				Programado	%	Alcanzado	%	Programado	%	Alcanzado	%
Apoyo alimentarios obtenidos	Apoyo	Sumable	68,760.00	0.00	0.00	0.00	0.00	34,090.00	49.58	0.00	0.00
Apoyo alimentarios gestionados	Apoyo	Sumable	68,760.00	0.00	0.00	0.00	0.00	34,090.00	49.58	0.00	0.00

COMPORTAMIENTO DEL INDICADOR

DESCRIPCION DE LA META ANUAL

Se espera obtener el 100% de apoyos alimentarios gestionados

META ANUAL	TRIMESTRE: Abril-Junio							
	AVANCE TRIMESTRAL				AVANCE ACUMULADO			
	Programado	Alcanzado	EF%	SEMAFORO	Programado	Alcanzado	EF%	SEMAFORO
100.00	0.00	0.00	0.00		100.00	0.00	0.00	

DESCRIPCIÓN DE RESULTADOS Y JUSTIFICACIÓN EN CASO DE VARIACIÓN SUPERIOR A ± 10 % RESPECTO A LO PROGRAMADO

No calendarizado para su entrega durante el segundo trimestre debido a periodo electoral federal y municipal.

EVALUACION DEL INDICADOR

El resultado del indicador se encuentra en nivel aceptable, se llevarán a cabo acciones que permitan mejorar su calificación.

DEPENDENCIA GENERAL: E00 AREA DE OPERACIÓN  
 DEPENDENCIA AUXILIAR: 311 Área de Servicios Nutricionales

ELABORÓ

Ing. Minerva Elzaida Guerrero Alcantara



DIRECCIÓN REVISÓ

Lic. Gullibaldo Hernández López





PbRm-08b FICHA TECNICA DE SEGUIMIENTO DE INDICADORES 2018 DE GESTIÓN O ESTRATEGICO



S. H. AYUNTAMIENTO DE TOLUCA 2016 - 2018

TIPO DE FICHA: OSFEM

PILAR DE DESARROLLO / EJE TRANSVERSAL: 1 Pilar temático 1: Gobierno solidario  
 TEMA DE DESARROLLO: Grupos vulnerables  
 PROGRAMA PRESUPUESTARIO: 02060501 Alimentación y nutrición familiar  
 PROYECTO PRESUPUESTARIO: 020605010102 Dotación alimenticia a población marginada 020605010103 Cultura alimentaria  
 020605010105 Huertos familiares  
 OBJETIVO DEL PROGRAMA PRESUPUESTARIO: Incluye el grupo de proyectos que tienen como propósito procurar elevar el estado nutricional de grupos vulnerables, promover la autosuficiencia alimenticia en zonas y comunidades marginadas, y fomentar hábitos adecuados de consumo.  
 DEPENDENCIA GENERAL: E00 AREA DE OPERACIÓN  
 DEPENDENCIA AUXILIAR: 311 Área de Servicios Nutricionales

ESTRUCTURA DEL INDICADOR

NOMBRE DEL INDICADOR: Porcentaje de solicitudes beneficiadas con la entrega de apoyo alimentario.  
 FÓRMULA DEL CÁLCULO: (Solicitudes de apoyo alimentario beneficiadas / Solicitudes de apoyo alimentario presentadas) \*100  
 INTERPRETACIÓN: A mayor valor del indicador mayor número de solicitudes de apoyos alimentarios atendidas  
 DIMENSIÓN QUE ATIENDE: Eficiencia FRECUENCIA DE MEDICIÓN: Trimestral  
 DESCRIPCIÓN DEL FACTOR DE COMPARACIÓN: Valor obtenido durante 2017  
 AMBITO GEOGRAFICO: Municipio de Toluca  
 COBERTURA: Población del municipio  
 LINEA BASE: 12870  
 Numero: NA 1.1

COMPORTAMIENTO DE LAS VARIABLES DURANTE EL TRIMESTRE: Abril-Junio

VARIABLE	UNIDAD DE MEDIDA	OPERACION	META ANUAL	AVANCE TRIMESTRAL				AVANCE ACUMULADO			
				Programado	%	Alcanzado	%	Programado	%	Alcanzado	%
Solicitudes de apoyo alimentario beneficiadas	Solicitud	Sumable	68,760.00	0.00	0.00	0.00	0.00	34,090.00	49.58	29,800.00	87.42
Solicitudes de apoyo alimentario presentadas	Solicitud	Sumable	68,760.00	0.00	0.00	0.00	0.00	34,090.00	49.58	34,090.00	100.00

COMPORTAMIENTO DEL INDICADOR

DESCRIPCION DE LA META ANUAL

Se espera atender el 100% de solicitudes de apoyos alimentarios presentadas

META ANUAL	TRIMESTRE: Abril-Junio							
	AVANCE TRIMESTRAL				AVANCE ACUMULADO			
	Programado	Alcanzado	EF%	SEMAFORO	Programado	Alcanzado	EF%	SEMAFORO
100.00	0.00	0.00	0.00		100.00	87.42	87.42	

DESCRIPCIÓN DE RESULTADOS Y JUSTIFICACIÓN EN CASO DE VARIACIÓN SUPERIOR A ± 10 % RESPECTO A LO PROGRAMADO

No calendarizado para su entrega durante el segundo trimestre debido a periodo electoral federal y municipal.

EVALUACION DEL INDICADOR

El resultado del indicador se encuentra en nivel aceptable, se llevarán a cabo acciones que permitan mejorar su calificación.

DEPENDENCIA GENERAL: E00 AREA DE OPERACIÓN  
 DEPENDENCIA AUXILIAR: 311 Área de Servicios Nutricionales

ELABORÓ

Ing. Minerva Elviseo Guerrero Alcantara



Lic. Guilibaldo Hernández Cárdenas



PbRm-08b FICHA TECNICA DE SEGUIMIENTO DE INDICADORES 2018 DE GESTIÓN O ESTRATEGICO



S H. AYUNTAMIENTO DE TOLUCA 2016 - 2018

TIPO DE FICHA: OSFEM

PILAR DE DESARROLLO / EJE TRANSVERSAL: 1 Pilar temático 1: Gobierno solidario  
 TEMA DE DESARROLLO: Grupos vulnerables  
 PROGRAMA PRESUPUESTARIO: 02060501 Alimentación y nutrición familiar  
 PROYECTO PRESUPUESTARIO: 020605010102 Dotación alimenticia a población marginada 020605010103 Cultura alimentaria  
 020605010105 Huertos familiares  
 OBJETIVO DEL PROGRAMA PRESUPUESTARIO: Incluye el grupo de proyectos que tienen como propósito procurar elevar el estado nutricional de grupos vulnerables, promover la autosuficiencia alimenticia en zonas y comunidades marginadas, y fomentar hábitos adecuados de consumo.  
 DEPENDENCIA GENERAL: E00 AREA DE OPERACIÓN  
 DEPENDENCIA AUXILIAR: 311 Área de Servicios Nutricionales

ESTRUCTURA DEL INDICADOR

NOMBRE DEL INDICADOR: Porcentaje de supervisiones físicas.  
 FÓRMULA DEL CÁLCULO: (Supervisiones físicas realizadas/ Supervisiones físicas programadas) \*100  
 INTERPRETACIÓN:  
 DIMENSIÓN QUE ATIENDE: Eficiencia FRECUENCIA DE MEDICIÓN: Trimestral  
 DESCRIPCIÓN DEL FACTOR DE COMPARACIÓN:  
 AMBITO GEOGRAFICO:  
 COBERTURA:  
 LINEA BASE  
 Numero: NA 1.2 No aplica

COMPORTAMIENTO DE LAS VARIABLES DURANTE EL TRIMESTRE: Abril-Junio

VARIABLE	UNIDAD DE MEDIDA	OPERACION	META ANUAL	AVANCE TRIMESTRAL				AVANCE ACUMULADO			
				Programado	%	Alcanzado	%	Programado	%	Alcanzado	%
Supervisiones físicas realizadas			0.00	0.00	0.00	0.00	0.00	0.00	0.00	0.00	0.00
Supervisiones físicas programadas			0.00	0.00	0.00	0.00	0.00	0.00	0.00	0.00	0.00

COMPORTAMIENTO DEL INDICADOR

DESCRIPCIÓN DE LA META ANUAL

META ANUAL	TRIMESTRE: Abril-Junio							
	AVANCE TRIMESTRAL				AVANCE ACUMULADO			
	Programado	Alcanzado	EF%	SEMAFORO	Programado	Alcanzado	EF%	SEMAFORO
0.00	0.00	0.00	0.00		0.00	0.00	0.00	

DESCRIPCIÓN DE RESULTADOS Y JUSTIFICACIÓN EN CASO DE VARIACIÓN SUPERIOR A ± 10 % RESPECTO A LO PROGRAMADO

EVALUACION DEL INDICADOR

DEPENDENCIA GENERAL: E00 AREA DE OPERACIÓN  
 DEPENDENCIA AUXILIAR: 311 Área de Servicios Nutricionales

ELABORÓ



REVISÓ

Ing. Minerva Elzabete Guerrero Alcantara

Lic. Guilibaldo Hernández Campuzano



PbRm-08b FICHA TECNICA DE SEGUIMIENTO DE INDICADORES 2018 DE GESTIÓN O ESTRATEGICO



S H. AYUNTAMIENTO DE TOLUCA 2016 - 2018

TIPO DE FICHA: OSFEM

PILAR DE DESARROLLO / EJE TRANSVERSAL: 1 Pilar temático 1: Gobierno solidario  
 TEMA DE DESARROLLO: Grupos vulnerables  
 PROGRAMA PRESUPUESTARIO: 02060501 Alimentación y nutrición familiar  
 PROYECTO PRESUPUESTARIO: 020605010102 Dotación alimenticia a población marginada 020605010103 Cultura alimentaria  
 020605010105 Huertos familiares

OBJETIVO DEL PROGRAMA PRESUPUESTARIO: Incluye el grupo de proyectos que tienen como propósito procurar elevar el estado nutricional de grupos vulnerables, promover la autosuficiencia alimenticia en zonas y comunidades marginadas, y fomentar hábitos adecuados de consumo.

DEPENDENCIA GENERAL: E00 ÁREA DE OPERACIÓN

DEPENDENCIA AUXILIAR: 311 Área de Servicios Nutricionales

ESTRUCTURA DEL INDICADOR

NOMBRE DEL INDICADOR: Porcentaje de estudios socioeconómicos aplicados

FÓRMULA DEL CÁLCULO: (Estudios socioeconómicos realizados/ Estudios socioeconómicos solicitados) \*100

INTERPRETACIÓN:

DIMENSIÓN QUE ATIENDE: Eficiencia

FRECUENCIA DE MEDICIÓN: Semestral

DESCRIPCIÓN DEL FACTOR DE COMPARACIÓN:

AMBITO GEOGRAFICO:

COBERTURA:

LINEA BASE

Numero: NA 2.1 No aplica

COMPORTAMIENTO DE LAS VARIABLES DURANTE EL TRIMESTRE: Abril-Junio

VARIABLE	UNIDAD DE MEDIDA	OPERACION	META ANUAL	AVANCE TRIMESTRAL				AVANCE ACUMULADO			
				Programado	%	Alcanzado	%	Programado	%	Alcanzado	%
Estudios socioeconómicos realizados			0.00	0.00	0.00	0.00	0.00	0.00	0.00	0.00	0.00
Estudios socioeconómicos solicitados			0.00	0.00	0.00	0.00	0.00	0.00	0.00	0.00	0.00

COMPORTAMIENTO DEL INDICADOR

DESCRIPCION DE LA META ANUAL

META ANUAL	TRIMESTRE: Abril-Junio							
	AVANCE TRIMESTRAL				AVANCE ACUMULADO			
	Programado	Alcanzado	EF%	SEMAFORO	Programado	Alcanzado	EF%	SEMAFORO
0.00	0.00	0.00	0.00		0.00	0.00	0.00	

DESCRIPCIÓN DE RESULTADOS Y JUSTIFICACIÓN EN CASO DE VARIACIÓN SUPERIOR A ± 10 % RESPECTO A LO PROGRAMADO

EVALUACION DEL INDICADOR

DEPENDENCIA GENERAL: E00 ÁREA DE OPERACIÓN  
 DEPENDENCIA AUXILIAR: 311 Área de Servicios Nutricionales

ELABORÓ

Ing. Minerva Elzbeide Guerrero Alcántara



Lic. Guibaldo Hernández Sandozago





PbRm-08b FICHA TECNICA DE SEGUIMIENTO DE INDICADORES 2018 DE GESTIÓN O ESTRATEGICO



S H. AYUNTAMIENTO DE TOLUCA 2016 - 2018 TOLUCA

TIPO DE FICHA: OSFEM

PILAR DE DESARROLLO / EJE TRANSVERSAL: 1 Pilar temático 1: Gobierno solidario
TEMA DE DESARROLLO: Grupos vulnerables
PROGRAMA PRESUPUESTARIO: 02060801 Protección a la población infantil
PROYECTO PRESUPUESTARIO: 020608010103 Detección y prevención de niños en situación de calle 020608010104 Menores en situación de migración no acompañada
OBJETIVO DEL PROGRAMA PRESUPUESTARIO: Agrupa los proyectos que lleva a cabo el Gobierno municipal para garantizar el respeto a los derechos de los infantes, principalmente de los que están en condiciones de marginación, con acciones que mejoren su bienestar y desarrollo.
DEPENDENCIA GENERAL: F00 AREA DE GESTIÓN SOCIAL
DEPENDENCIA AUXILIAR: 312 Área de Servicios Jurídicos

ESTRUCTURA DEL INDICADOR

NOMBRE DEL INDICADOR: Porcentaje de infantes en situación de calle detectados.
FÓRMULA DEL CÁLCULO: (Número de infantes detectados en situación de calle / Número de infantes previstos a ser detectados en situación de calle) \*100
INTERPRETACIÓN: A mayor valor del indicador mayor número de infantes detectados
DIMENSIÓN QUE ATIENDE: Eficiencia FRECUENCIA DE MEDICIÓN: Trimestral
DESCRIPCIÓN DEL FACTOR DE COMPARACIÓN: No se cuenta con estadística comparativa
AMBITO GEOGRAFICO: Municipio de Toluca
COBERTURA: Población del municipio
LINEABASE: 0
Numero: NC 1

COMPORTAMIENTO DE LAS VARIABLES DURANTE EL TRIMESTRE: Abril-Junio

Table with 12 columns: VARIABLE, UNIDAD DE MEDIDA, OPERACION, META ANUAL, AVANCE TRIMESTRAL (Programado, %, Alcanzado, %), AVANCE ACUMULADO (Programado, %, Alcanzado, %). Rows include 'Número de infantes detectados en situación de calle' and 'Número de infantes previstos a ser detectados en situación de calle'.

COMPORTAMIENTO DEL INDICADOR
DESCRIPCIÓN DE LA META ANUAL

Calcula la eficacia de infantes detectados con respecto a lo programado

Table for 'COMPORTAMIENTO DEL INDICADOR' with columns for META ANUAL, AVANCE TRIMESTRAL (Programado, Alcanzado, EF%, SEMAFORO), and AVANCE ACUMULADO (Programado, Alcanzado, EF%, SEMAFORO). Values are 100.00 for all metrics.

DESCRIPCIÓN DE RESULTADOS Y JUSTIFICACIÓN EN CASO DE VARIACIÓN SUPERIOR A ± 10 % RESPECTO A LO PROGRAMADO

Resultado de los recorridos y/o denuncias anónimas recibidas en el área ejecutora, se han detectado los 140 menores programados para el segundo trimestre.

EVALUACION DEL INDICADOR

El resultado del indicador se encuentra en nivel óptimo, se continuará sumando esfuerzos a fin de permanecer con la misma calificación.

DEPENDENCIA GENERAL: F00 AREA DE GESTIÓN SOCIAL
DEPENDENCIA AUXILIAR: 312 Área de Servicios Jurídicos

ELABORÓ



REVISÓ

Ing. Minerva Elizalde Guerrero Alcántara

Lic. Guibaldo Hernández Campuzano



PbRm-08b FICHA TECNICA DE SEGUIMIENTO DE INDICADORES 2018 DE GESTIÓN O ESTRATEGICO



S H. AYUNTAMIENTO DE TOLUCA 2016 - 2018

TIPO DE FICHA: OSFEM

PILAR DE DESARROLLO / EJE TRANSVERSAL: 1 Pilar temático 1: Gobierno solidario  
 TEMA DE DESARROLLO: Grupos vulnerables  
 PROGRAMA PRESUPUESTARIO: 02060801 Protección a la población infantil  
 PROYECTO PRESUPUESTARIO: 020608010103 Detección y prevención de niños en situación de calle 020608010104 Menores en situación de migración no acompañada  
 OBJETIVO DEL PROGRAMA PRESUPUESTARIO: Agrupa los proyectos que lleva a cabo el Gobierno municipal para garantizar el respeto a los derechos de los infantes, principalmente de los que están en condiciones de marginación, con acciones que mejoren su bienestar y desarrollo.  
 DEPENDENCIA GENERAL: F00 AREA DE GESTIÓN SOCIAL  
 DEPENDENCIA AUXILIAR: 312 Área de Servicios Jurídicos

ESTRUCTURA DEL INDICADOR

NOMBRE DEL INDICADOR: Porcentaje de becas gestionadas en los diferentes órdenes de gobierno.  
 FÓRMULA DEL CÁLCULO: (Becas autorizadas /Becas gestionadas) \*100  
 INTERPRETACIÓN: A mayor valor del indicador mayor número de becas gestionadas  
 DIMENSIÓN QUE ATIENDE: Eficiencia FRECUENCIA DE MEDICIÓN: Trimestral  
 DESCRIPCIÓN DEL FACTOR DE COMPARACIÓN: No se cuenta con estadística comparativa  
 AMBITO GEOGRAFICO: Municipio de Toluca  
 COBERTURA: Población del municipio  
 LINEA BASE: 0  
 Numero: NC 2

COMPORTAMIENTO DE LAS VARIABLES DURANTE EL TRIMESTRE: Abril-Junio

VARIABLE	UNIDAD DE MEDIDA	OPERACION	META ANUAL	AVANCE TRIMESTRAL				AVANCE ACUMULADO			
				Programado	%	Alcanzado	%	Programado	%	Alcanzado	%
Becas autorizadas	Beca	Sumable	92.00	0.00	0.00	0.00	0.00	0.00	0.00	0.00	0.00
Becas gestionadas	Beca	Sumable	92.00	0.00	0.00	0.00	0.00	0.00	0.00	0.00	0.00

COMPORTAMIENTO DEL INDICADOR

DESCRIPCION DE LA META ANUAL

Mide la eficacia de becas autorizadas con respecto a las gestionadas, se espera un resultado final de 100%

META ANUAL	TRIMESTRE: Abril-Junio							
	AVANCE TRIMESTRAL				AVANCE ACUMULADO			
	Programado	Alcanzado	EF%	SEMAFORO	Programado	Alcanzado	EF%	SEMAFORO
100.00	0.00	0.00	0.00	Adecuado	0.00	0.00	0.00	Adecuado

DESCRIPCIÓN DE RESULTADOS Y JUSTIFICACIÓN EN CASO DE VARIACIÓN SUPERIOR A ± 10 % RESPECTO A LO PROGRAMADO

Este indicador es de periodicidad trimestral, sin embargo, la autorización de becas por parte de DIFEM se llevará a cabo hasta el tercer trimestre.

EVALUACION DEL INDICADOR

El resultado del indicador se encuentra en nivel óptimo, se continuará sumando esfuerzos a fin de permanecer con la misma calificación.

DEPENDENCIA GENERAL: F00 AREA DE GESTIÓN SOCIAL  
 DEPENDENCIA AUXILIAR: 312 Área de Servicios Jurídicos

ELABORÓ

Ing. Minerva Exibeide Guerrero Alcántara



DIRECCIÓN

REVISÓ

Lic. Guilibaldo Hernández Campuzano



PbRm-08b FICHA TECNICA DE SEGUIMIENTO DE INDICADORES 2018 DE GESTIÓN O ESTRATEGICO



S. H. AYUNTAMIENTO DE TOLUCA 2016 - 2018

TIPO DE FICHA: OSFEM

PILAR DE DESARROLLO / EJE TRANSVERSAL: 1 Pilar temático 1: Gobierno solidario
TEMA DE DESARROLLO: Grupos vulnerables
PROGRAMA PRESUPUESTARIO: 02060801 Protección a la población infantil
PROYECTO PRESUPUESTARIO: 020608010103 Detección y prevención de niños en situación de calle 020608010104 Menores en situación de migración no acompañada
OBJETIVO DEL PROGRAMA PRESUPUESTARIO: Agrupa los proyectos que lleva a cabo el Gobierno municipal para garantizar el respeto a los derechos de los infantes, principalmente de los que están en condiciones de marginación, con acciones que mejoren su bienestar y desarrollo.
DEPENDENCIA GENERAL: F00 AREA DE GESTIÓN SOCIAL
DEPENDENCIA AUXILIAR: 312 Área de Servicios Jurídicos

ESTRUCTURA DEL INDICADOR

NOMBRE DEL INDICADOR: Porcentaje de redes infantiles conformadas.
FÓRMULA DEL CÁLCULO: (Redes infantiles conformadas/Redes infantiles programadas) \*100
INTERPRETACIÓN:
DIMENSIÓN QUE ATIENDE: Eficiencia FRECUENCIA DE MEDICIÓN: Trimestral
DESCRIPCIÓN DEL FACTOR DE COMPARACIÓN:
AMBITO GEOGRAFICO:
COBERTURA:
LINEABASE
Número: NC 3 No aplica

COMPORTAMIENTO DE LAS VARIABLES DURANTE EL TRIMESTRE: Abril-Junio

Table with 12 columns: VARIABLE, UNIDAD DE MEDIDA, OPERACION, META ANUAL, AVANCE TRIMESTRAL (Programado, %, Alcanzado, %), AVANCE ACUMULADO (Programado, %, Alcanzado, %). Rows for 'Redes infantiles conformadas' and 'Redes infantiles programadas'.

COMPORTAMIENTO DEL INDICADOR

DESCRIPCION DE LA META ANUAL

Table with 9 columns: META ANUAL, TRIMESTRE: Abril-Junio (AVANCE TRIMESTRAL: Programado, Alcanzado, EF%, SEMAFORO; AVANCE ACUMULADO: Programado, Alcanzado, EF%, SEMAFORO). Row for '0.00'.

DESCRIPCIÓN DE RESULTADOS Y JUSTIFICACIÓN EN CASO DE VARIACIÓN SUPERIOR A ± 10 % RESPECTO A LO PROGRAMADO

EVALUACION DEL INDICADOR

DEPENDENCIA GENERAL: F00 AREA DE GESTIÓN SOCIAL
DEPENDENCIA AUXILIAR: 312 Área de Servicios Jurídicos

ELABORÓ

Ing. Minerva Elzbeide Guerrero Alcantara



DIRECCIÓN DE REVISIÓN

Lic. Guilibaldo Hernández Campozano





PbRm-08b FICHA TECNICA DE SEGUIMIENTO DE INDICADORES 2018 DE GESTIÓN O ESTRATEGICO



S H. AYUNTAMIENTO DE TOLUCA 2016 - 2018

TIPO DE FICHA: OSFEM

PILAR DE DESARROLLO / EJE TRANSVERSAL: 1 Pilar temático 1: Gobierno solidario
TEMA DE DESARROLLO: Grupos vulnerables
PROGRAMA PRESUPUESTARIO: 02060801 Protección a la población infantil
PROYECTO PRESUPUESTARIO: 020608010103 Detección y prevención de niños en situación de calle
OBJETIVO DEL PROGRAMA PRESUPUESTARIO: Agrupa los proyectos que lleva a cabo el Gobierno municipal para garantizar el respeto a los derechos de los infantes, principalmente de los que están en condiciones de marginación, con acciones que mejoren su bienestar y desarrollo.
DEPENDENCIA GENERAL: F00 AREA DE GESTIÓN SOCIAL
DEPENDENCIA AUXILIAR: 312 Área de Servicios Jurídicos

ESTRUCTURA DEL INDICADOR

NOMBRE DEL INDICADOR: Porcentaje de recorridos en zonas expulsoras y receptoras.
FÓRMULA DEL CÁLCULO: (Recorridos en zonas expulsoras y receptoras realizados/Recorridos en zonas expulsoras y receptoras programados) \*100
INTERPRETACIÓN: A mayor valor del indicador mayor número de recorridos en zonas expulsoras y receptoras
DIMENSIÓN QUE ATIENDE: Eficiencia
FRECUENCIA DE MEDICIÓN: Trimestral
DESCRIPCIÓN DEL FACTOR DE COMPARACIÓN: No se cuenta con estadística comparativa
AMBITO GEOGRAFICO: Municipio de Toluca
COBERTURA: Población del municipio
LINEA BASE: 0
Numero: NA 1.1

COMPORTAMIENTO DE LAS VARIABLES DURANTE EL TRIMESTRE: Abril-Junio

Table with 12 columns: VARIABLE, UNIDAD DE MEDIDA, OPERACION, META ANUAL, AVANCE TRIMESTRAL (Programado, %, Alcanzado, %), AVANCE ACUMULADO (Programado, %, Alcanzado, %). Rows show 'Recorridos en zonas expulsoras y receptoras realizados' and 'Recorridos en zonas expulsoras y receptoras programados'.

COMPORTAMIENTO DEL INDICADOR
DESCRIPCION DE LA META ANUAL

Table with 9 columns: META ANUAL, TRIMESTRE: Abril-Junio, AVANCE TRIMESTRAL (Programado, Alcanzado, EF%, SEMAFORO), AVANCE ACUMULADO (Programado, Alcanzado, EF%, SEMAFORO). Row shows 100.00 for the annual goal.

DESCRIPCIÓN DE RESULTADOS Y JUSTIFICACIÓN EN CASO DE VARIACIÓN SUPERIOR A ± 10 % RESPECTO A LO PROGRAMADO

Este indicador es de periodicidad trimestral, sin embargo, los recorridos en zonas expulsoras y receptoras están programadas para el tercer trimestre.

EVALUACION DEL INDICADOR

El resultado del indicador se encuentra en nivel óptimo, se continuará sumando esfuerzos a fin de permanecer con la misma calificación.

DEPENDENCIA GENERAL: F00 AREA DE GESTIÓN SOCIAL
DEPENDENCIA AUXILIAR: 312 Área de Servicios Jurídicos

ELABORÓ

Ing. Minerva Etzeld de Guerrero Alcántara



Lic. Guilibaldo Hernández Campuzano



PbRm-08b FICHA TECNICA DE SEGUIMIENTO DE INDICADORES 2018 DE GESTIÓN O ESTRATEGICO



S H. AYUNTAMIENTO DE TOLUCA 2016 - 2018

TIPO DE FICHA: OSFEM

PILAR DE DESARROLLO / EJE TRANSVERSAL: 1 Pilar temático 1: Gobierno solidario
TEMA DE DESARROLLO: Grupos vulnerables
PROGRAMA PRESUPUESTARIO: 02060801 Protección a la población infantil
PROYECTO PRESUPUESTARIO: 0206080103 Detección y prevención de niños en situación de calle
OBJETIVO DEL PROGRAMA PRESUPUESTARIO: Agrupa los proyectos que lleva a cabo el Gobierno municipal para garantizar el respeto a los derechos de los infantes, principalmente de los que están en condiciones de marginación, con acciones que mejoren su bienestar y desarrollo.
DEPENDENCIA GENERAL: F00 AREA DE GESTIÓN SOCIAL
DEPENDENCIA AUXILIAR: 312 Área de Servicios Jurídicos

ESTRUCTURA DEL INDICADOR

NOMBRE DEL INDICADOR: Porcentaje de menores susceptibles a recibir una beca.
FÓRMULA DEL CÁLCULO: (Infantes que reciben beca/Infantes que son susceptibles de recibir beca) \*100
INTERPRETACIÓN: A mayor valor del indicador mayor número de menores susceptibles a recibir una beca
DIMENSIÓN QUE ATIENDE: Eficiencia
FRECUENCIA DE MEDICIÓN: Trimestral
DESCRIPCIÓN DEL FACTOR DE COMPARACIÓN: No se cuenta con estadística comparativa
AMBITO GEOGRAFICO: Municipio de Toluca
COBERTURA: Población del municipio
LINEA BASE: 0
Numero: NA 2.1

COMPORTAMIENTO DE LAS VARIABLES DURANTE EL TRIMESTRE: Abril-Junio

Table with 12 columns: VARIABLE, UNIDAD DE MEDIDA, OPERACION, META ANUAL, AVANCE TRIMESTRAL (Programado, %, Alcanzado, %), AVANCE ACUMULADO (Programado, %, Alcanzado, %). Rows include 'Infantes que reciben beca' and 'Infantes que son susceptibles de recibir beca'.

COMPORTAMIENTO DEL INDICADOR
DESCRIPCION DE LA META ANUAL

Table with 9 columns: META ANUAL, TRIMESTRE: Abril-Junio, AVANCE TRIMESTRAL (Programado, Alcanzado, EF%, SEMAFORO), AVANCE ACUMULADO (Programado, Alcanzado, EF%, SEMAFORO). Row shows 100.00 for the annual goal.

DESCRIPCIÓN DE RESULTADOS Y JUSTIFICACIÓN EN CASO DE VARIACIÓN SUPERIOR A ± 10 % RESPECTO A LO PROGRAMADO

Este indicador es de periodicidad trimestral, sin embargo, los infantes que reciben beca son los mismos 92 durante el ciclo escolar por lo cual únicamente se reflejan en el tercer trimestre.

EVALUACION DEL INDICADOR

El resultado del indicador se encuentra en nivel óptimo, se continuará sumando esfuerzos a fin de permanecer con la misma calificación.

DEPENDENCIA GENERAL: F00 AREA DE GESTIÓN SOCIAL
DEPENDENCIA AUXILIAR: 312 Área de Servicios Jurídicos

ELABORÓ

Ing. Minerva Etzelde Guerrero Alcantara



Lic. Guibaldo Hernández Camuzano

REVISÓ (Signature)



PbRm-08b FICHA TECNICA DE SEGUIMIENTO DE INDICADORES 2018 DE GESTIÓN O ESTRATEGICO



**S H. AYUNTAMIENTO DE TOLUCA 2016 - 2018**

TIPO DE FICHA: OSFEM

**PILAR DE DESARROLLO / EJE TRANSVERSAL:** 1 Pilar temático 1: Gobierno solidario  
**TEMA DE DESARROLLO:** Grupos vulnerables  
**PROGRAMA PRESUPUESTARIO:** 02060801 Protección a la población infantil  
**PROYECTO PRESUPUESTARIO:** 020608010103 Detección y prevención de niños en situación de calle 020608010104 Menores en situación de migración no acompañada  
**OBJETIVO DEL PROGRAMA PRESUPUESTARIO:** Agrupa los proyectos que lleva a cabo el Gobierno municipal para garantizar el respeto a los derechos de los infantes, principalmente de los que están en condiciones de marginación, con acciones que mejoren su bienestar y desarrollo.  
**DEPENDENCIA GENERAL:** F00 AREA DE GESTIÓN SOCIAL  
**DEPENDENCIA AUXILIAR:** 312 Área de Servicios Jurídicos

**ESTRUCTURA DEL INDICADOR**

**NOMBRE DEL INDICADOR:** Porcentaje de expedientes conformados.  
**FÓRMULA DEL CÁLCULO:** (Número de expedientes conformados/Número de expedientes programados para conformar) \*100  
**INTERPRETACIÓN:** A mayor valor del indicador mayor número de expedientes conformados  
**DIMENSIÓN QUE ATIENDE:** Eficiencia **FRECUENCIA DE MEDICIÓN:** Trimestral  
**DESCRIPCIÓN DEL FACTOR DE COMPARACIÓN:** No se cuenta con estadística comparativa  
**AMBITO GEOGRAFICO:** Municipio de Toluca  
**COBERTURA:** Población del municipio  
**LINEABASE:** 0  
 Numero: NA 2.2

**COMPORTAMIENTO DE LAS VARIABLES DURANTE EL TRIMESTRE: Abril-Junio**

VARIABLE	UNIDAD DE MEDIDA	OPERACION	META ANUAL	AVANCE TRIMESTRAL				AVANCE ACUMULADO			
				Programado	%	Alcanzado	%	Programado	%	Alcanzado	%
Número de expedientes conformados	Expediente	Sumable	92.00	0.00	0.00	0.00	0.00	0.00	0.00	0.00	0.00
Número de expedientes programados para conformar	Expediente	Sumable	92.00	0.00	0.00	0.00	0.00	0.00	0.00	0.00	0.00

**COMPORTAMIENTO DEL INDICADOR**

**DESCRIPCION DE LA META ANUAL**

Indica el porcentaje de expedientes conformados con respecto a lo programado, esperando el 100% de cumplimiento

META ANUAL	TRIMESTRE: Abril-Junio							
	AVANCE TRIMESTRAL				AVANCE ACUMULADO			
	Programado	Alcanzado	EF%	SEMAFORO	Programado	Alcanzado	EF%	SEMAFORO
100.00	0.00	0.00	0.00	Adecuado	0.00	0.00	0.00	Adecuado

**DESCRIPCIÓN DE RESULTADOS Y JUSTIFICACIÓN EN CASO DE VARIACIÓN SUPERIOR A ± 10 % RESPECTO A LO PROGRAMADO**

Este indicador es de periodicidad trimestral, sin embargo, los infantes que reciben beca son los mismos 92 durante el ciclo escolar por lo cual se conforman los expedientes en el tercer trimestre.

**EVALUACION DEL INDICADOR**

El resultado del indicador se encuentra en nivel óptimo, se continuará sumando esfuerzos a fin de permanecer con la misma calificación.

**DEPENDENCIA GENERAL:** F00 AREA DE GESTIÓN SOCIAL  
**DEPENDENCIA AUXILIAR:** 312 Área de Servicios Jurídicos

ELABORÓ

Ing. Minerva Elzeida Guerrero Alcántara



DIRECCIÓN DE REVISIÓN

Lic. Guibaldo Hernández Campuzano





PbRm-08b FICHA TECNICA DE SEGUIMIENTO DE INDICADORES 2018 DE GESTIÓN O ESTRATEGICO



**S H. AYUNTAMIENTO DE TOLUCA 2016 - 2018**

TIPO DE FICHA: OSFEM

**PILAR DE DESARROLLO / EJE TRANSVERSAL:** 1 Pilar temático 1: Gobierno solidario  
**TEMA DE DESARROLLO:** Grupos vulnerables  
**PROGRAMA PRESUPUESTARIO:** 02060801 Protección a la población infantil  
**PROYECTO PRESUPUESTARIO:** 020608010103 Detección y prevención de niños en situación de calle 020608010104 Menores en situación de migración no acompañada  
**OBJETIVO DEL PROGRAMA PRESUPUESTARIO:** Agrupa los proyectos que lleva a cabo el Gobierno municipal para garantizar el respeto a los derechos de los infantes, principalmente de los que están en condiciones de marginación, con acciones que mejoren su bienestar y desarrollo.  
**DEPENDENCIA GENERAL:** F00 AREA DE GESTIÓN SOCIAL  
**DEPENDENCIA AUXILIAR:** 312 Área de Servicios Jurídicos

**ESTRUCTURA DEL INDICADOR**

**NOMBRE DEL INDICADOR:** Porcentaje de becas gestionadas.  
**FÓRMULA DEL CÁLCULO:** (Becas otorgadas a los infantes en situación de calle y en riesgo de migración/Becas gestionadas ante los diferentes niveles de gobierno) \*100  
**INTERPRETACIÓN:** A mayor valor del indicador mayor número de becas gestionadas  
**DIMENSIÓN QUE ATIENDE:** Eficiencia **FRECUENCIA DE MEDICIÓN:** Trimestral  
**DESCRIPCIÓN DEL FACTOR DE COMPARACIÓN:** No se cuenta con estadística comparativa  
**AMBITO GEOGRAFICO:** Municipio de Toluca  
**COBERTURA:** Población del municipio  
**LINEABASE:** 0  
**Numero:** NA 2.3

**COMPORTAMIENTO DE LAS VARIABLES DURANTE EL TRIMESTRE: Abril-Junio**

VARIABLE	UNIDAD DE MEDIDA	OPERACION	META ANUAL	AVANCE TRIMESTRAL				AVANCE ACUMULADO			
				Programado	%	Alcanzado	%	Programado	%	Alcanzado	%
Becas otorgadas a los infantes en situación de calle y en riesgo de migración	Beca	No sumable	35.00	35.00	100.00	34.00	97.14	35.00	100.00	34.00	97.14
Becas gestionadas ante los diferentes niveles de gobierno	Beca	No sumable	35.00	35.00	100.00	34.00	97.14	35.00	100.00	34.00	97.14

**COMPORTAMIENTO DEL INDICADOR**

**DESCRIPCION DE LA META ANUAL**

Indica el porcentaje de becas otorgadas con respecto a las gestionadas, esperando el 100% de cumplimiento

META ANUAL	TRIMESTRE: Abril-Junio							
	AVANCE TRIMESTRAL				AVANCE ACUMULADO			
	Programado	Alcanzado	EF%	SEMAFORO	Programado	Alcanzado	EF%	SEMAFORO
100.00	100.00	100.00	100.00	Adecuado	100.00	100.00	100.00	Adecuado

**DESCRIPCIÓN DE RESULTADOS Y JUSTIFICACIÓN EN CASO DE VARIACIÓN SUPERIOR A ± 10 % RESPECTO A LO PROGRAMADO**

Las becas otorgadas a los infantes en riesgo de migración corresponden a las programadas, cumpliendo a cabalidad.

**EVALUACION DEL INDICADOR**

El resultado del indicador se encuentra en nivel óptimo, se continuará sumando esfuerzos a fin de permanecer con la misma calificación.

**DEPENDENCIA GENERAL:** F00 AREA DE GESTIÓN SOCIAL  
**DEPENDENCIA AUXILIAR:** 312 Área de Servicios Jurídicos

ELABORÓ

Ing. Minerva Etxeberide Guerrero Alcántara



DIRECCIÓN

REVISÓ

Lic. Gullbaldo Hernández Campuzano

FECHA DE ELABORACION: 02/08/2018

Hoja: 55 de 98



PbRm-08b FICHA TECNICA DE SEGUIMIENTO DE INDICADORES 2018 DE GESTIÓN O ESTRATEGICO



S H. AYUNTAMIENTO DE TOLUCA 2016 - 2018 TOLUCA

TIPO DE FICHA: OSFEM

PILAR DE DESARROLLO / EJE TRANSVERSAL: 1 Pilar temático 1: Gobierno solidario  
 TEMA DE DESARROLLO: Grupos vulnerables  
 PROGRAMA PRESUPUESTARIO: 02060801 Protección a la población infantil  
 PROYECTO PRESUPUESTARIO: 0206080103 Detección y prevención de niños en situación de calle 0206080104 Menores en situación de migración no acompañada  
 OBJETIVO DEL PROGRAMA PRESUPUESTARIO: Agrupa los proyectos que lleva a cabo el Gobierno municipal para garantizar el respeto a los derechos de los infantes, principalmente de los que están en condiciones de marginación, con acciones que mejoren su bienestar y desarrollo.  
 DEPENDENCIA GENERAL: F00 AREA DE GESTIÓN SOCIAL  
 DEPENDENCIA AUXILIAR: 312 Área de Servicios Jurídicos

ESTRUCTURA DEL INDICADOR

NOMBRE DEL INDICADOR: Porcentaje de visitas escolares y domiciliarias.  
 FÓRMULA DEL CÁLCULO: (Visitas domiciliarias y escolares realizadas/ Visitas domiciliarias y escolares programadas) \*100  
 INTERPRETACIÓN: A mayor valor del indicador mayor número de visitas realizadas  
 DIMENSIÓN QUE ATIENDE: Eficiencia FRECUENCIA DE MEDICIÓN: Trimestral  
 DESCRIPCIÓN DEL FACTOR DE COMPARACIÓN: No se cuenta con estadística comparativa  
 AMBITO GEOGRAFICO: Municipio de Toluca  
 COBERTURA: Población del municipio  
 LINEA BASE: 0  
 Numero: NA 2.4

COMPORTAMIENTO DE LAS VARIABLES DURANTE EL TRIMESTRE: Abril-Junio

VARIABLE	UNIDAD DE MEDIDA	OPERACION	META ANUAL	AVANCE TRIMESTRAL				AVANCE ACUMULADO			
				Programado	%	Alcanzado	%	Programado	%	Alcanzado	%
Visitas domiciliarias y escolares realizadas	Visita	Sumable	1,176.00	294.00	25.00	293.00	99.66	588.00	50.00	586.00	99.66
Visitas domiciliarias y escolares programadas	Visita	Sumable	1,176.00	294.00	25.00	293.00	99.66	588.00	50.00	587.00	99.83

COMPORTAMIENTO DEL INDICADOR

DESCRIPCION DE LA META ANUAL

Indica el porcentaje de visitas realizadas con respecto al programado, esperando el 100% de cumplimiento

META ANUAL	TRIMESTRE: Abril-Junio							
	AVANCE TRIMESTRAL				AVANCE ACUMULADO			
	Programado	Alcanzado	EF%	SEMAFORO	Programado	Alcanzado	EF%	SEMAFORO
100.00	100.00	100.00	100.00	Adecuado	100.00	99.83	99.83	Adecuado

DESCRIPCIÓN DE RESULTADOS Y JUSTIFICACIÓN EN CASO DE VARIACIÓN SUPERIOR A ± 10 % RESPECTO A LO PROGRAMADO

Se cubre a cabalidad la programación de visitas domiciliarias y escolares para el segundo trimestre.

EVALUACION DEL INDICADOR

El resultado del indicador se encuentra en nivel óptimo, se continuará sumando esfuerzos a fin de permanecer con la misma calificación.

DEPENDENCIA GENERAL: F00 AREA DE GESTIÓN SOCIAL  
 DEPENDENCIA AUXILIAR: 312 Área de Servicios Jurídicos

ELABORÓ

Ing. Minerva Etzeldel Guerrero Alcantara



REVISÓ

Lic. Guilibaldo Hernández Campuzano

FECHA DE ELABORACION: 02/08/2018

Hoja: 56 de 98



PbRm-08b FICHA TECNICA DE SEGUIMIENTO DE INDICADORES 2018 DE GESTIÓN O ESTRATEGICO



H. AYUNTAMIENTO DE TOLUCA 2016 - 2018

TIPO DE FICHA: OSFEM

PILAR DE DESARROLLO / EJE TRANSVERSAL: 1 Pilar temático 1: Gobierno solidario
TEMA DE DESARROLLO: Grupos vulnerables
PROGRAMA PRESUPUESTARIO: 02060801 Protección a la población infantil
PROYECTO PRESUPUESTARIO: 020608010103 Detección y prevención de niños en situación de calle
OBJETIVO DEL PROGRAMA PRESUPUESTARIO: Agrupa los proyectos que lleva a cabo el Gobierno municipal para garantizar el respeto a los derechos de los infantes, principalmente de los que están en condiciones de marginación, con acciones que mejoren su bienestar y desarrollo.
DEPENDENCIA GENERAL: F00 AREA DE GESTIÓN SOCIAL
DEPENDENCIA AUXILIAR: 312 Área de Servicios Jurídicos

ESTRUCTURA DEL INDICADOR

NOMBRE DEL INDICADOR: Porcentaje de personas asistentes a los talleres de capacitación.
FÓRMULA DEL CÁLCULO: (Número de personas asistentes a los talleres de capacitación durante el trimestre actual/Número de personas asistentes a los talleres de capacitación durante el trimestre anterior) \*100
INTERPRETACIÓN:
DIMENSIÓN QUE ATIENDE: Eficiencia
DESCRIPCIÓN DEL FACTOR DE COMPARACIÓN:
AMBITO GEOGRAFICO:
COBERTURA:
LINEA BASE:
Numero: NA 3.1 No aplica
FRECUENCIA DE MEDICIÓN: Trimestral

COMPORTAMIENTO DE LAS VARIABLES DURANTE EL TRIMESTRE: Abril-Junio

Table with 12 columns: VARIABLE, UNIDAD DE MEDIDA, OPERACION, META ANUAL, AVANCE TRIMESTRAL (Programado, %, Alcanzado, %), AVANCE ACUMULADO (Programado, %, Alcanzado, %). Rows show data for 'Número de personas asistentes a los talleres de capacitación durante el trimestre actual' and 'Número de personas asistentes a los talleres de capacitación durante el trimestre anterior'.

COMPORTAMIENTO DEL INDICADOR
DESCRIPCION DE LA META ANUAL

Table with 9 columns: META ANUAL, TRIMESTRE: Abril-Junio, AVANCE TRIMESTRAL (Programado, Alcanzado, EF%, SEMAFORO), AVANCE ACUMULADO (Programado, Alcanzado, EF%, SEMAFORO). Row shows values for 0.00 across all metrics.

DESCRIPCIÓN DE RESULTADOS Y JUSTIFICACIÓN EN CASO DE VARIACIÓN SUPERIOR A ± 10 % RESPECTO A LO PROGRAMADO

EVALUACION DEL INDICADOR

DEPENDENCIA GENERAL: F00 AREA DE GESTIÓN SOCIAL
DEPENDENCIA AUXILIAR: 312 Área de Servicios Jurídicos

ELABORÓ



REVISÓ

Ing. Minerva Etzbeide Guerrero Alcantara

Lic. Guibaldo Hernández Campuzano





PbRm-08b FICHA TECNICA DE SEGUIMIENTO DE INDICADORES 2018 DE GESTIÓN O ESTRATEGICO



S H. AYUNTAMIENTO DE TOLUCA 2016 - 2018

TIPO DE FICHA: OSFEM

PILAR DE DESARROLLO / EJE TRANSVERSAL: 1 Pilar temático 1: Gobierno solidario
TEMA DE DESARROLLO: Grupos Vulnerables
PROGRAMA PRESUPUESTARIO: 02060802 Atención a personas con discapacidad
PROYECTO PRESUPUESTARIO: 020608020201 Capacitación a personas con discapacidad, 020608020301 Atención médica y paramédica a personas con discapacidad, 020608020302 Atención terapéutica a personas con discapacidad
OBJETIVO DEL PROGRAMA PRESUPUESTARIO: Integra los proyectos orientados a fortalecer la prevención, rehabilitación e integración social, con la participación de la población en general y las personas con discapacidad en su propia superación, promoviendo en la sociedad el respeto a la dignidad y su integración al desarrollo.
DEPENDENCIA GENERAL: E00 AREA DE OPERACIÓN
DEPENDENCIA AUXILIAR: 314 Área de Asistencia a Discapacitados

ESTRUCTURA DEL INDICADOR

NOMBRE DEL INDICADOR: Porcentaje de eficacia en el otorgamiento de terapias de Rehabilitación
FÓRMULA DEL CÁLCULO: (Personas beneficiadas con terapias de rehabilitación/Total de personas proyectadas a beneficiar con terapias de rehabilitación)\*100
INTERPRETACIÓN: A mayor valor del indicador mayor número de personas atendidas con terapias de rehabilitación
DIMENSIÓN QUE ATIENDE: Eficiencia
DESCRIPCIÓN DEL FACTOR DE COMPARACIÓN: Valor obtenido durante 2017
FRECUENCIA DE MEDICIÓN: Semestral
AMBITO GEOGRAFICO: Municipio de Toluca
COBERTURA: Población del municipio
LINEABASE: 1234
Numero: NC 1

COMPORTAMIENTO DE LAS VARIABLES DURANTE EL TRIMESTRE: Abril-Junio

Table with 12 columns: VARIABLE, UNIDAD DE MEDIDA, OPERACION, META ANUAL, AVANCE TRIMESTRAL (Programado, %, Alcanzado, %), AVANCE ACUMULADO (Programado, %, Alcanzado, %). Rows include 'Personas beneficiadas con terapias de rehabilitación' and 'Total de personas proyectadas a beneficiar con terapias de rehabilitación'.

COMPORTAMIENTO DEL INDICADOR

DESCRIPCION DE LA META ANUAL

Mide la eficacia de personas beneficiadas con terapias de rehabilitación con respecto a las programadas, esperando un valor final del 100%

Table with 9 columns: META ANUAL, TRIMESTRE: Abril-Junio (AVANCE TRIMESTRAL: Programado, Alcanzado, EF%, SEMAFORO; AVANCE ACUMULADO: Programado, Alcanzado, EF%, SEMAFORO). Row shows 0.00 meta with 100.00% achieved.

DESCRIPCIÓN DE RESULTADOS Y JUSTIFICACIÓN EN CASO DE VARIACIÓN SUPERIOR A ± 10 % RESPECTO A LO PROGRAMADO

Para este indicador se consideró atender a 2650 personas con discapacidad para cada semestre, en función de que se atienden en promedio 1300 personas por trimestre, sin embargo, entre un trimestre y otro se pueden repetir beneficiarios.

EVALUACION DEL INDICADOR

El resultado del indicador se encuentra en nivel óptimo, se continuará sumando esfuerzos a fin de permanecer con la misma calificación.

DEPENDENCIA GENERAL: E00 AREA DE OPERACIÓN
DEPENDENCIA AUXILIAR: 314 Área de Asistencia a Discapacitados

ELABORÓ

Ing. Minerva Etxeberde Guerrero Alcántara



REVISÓ

Lic. Guibaldo Hernández Campuzano



PbRm-08b FICHA TECNICA DE SEGUIMIENTO DE INDICADORES 2018 DE GESTIÓN O ESTRATEGICO



S H. AYUNTAMIENTO DE TOLUCA 2016 - 2018 TOLUCA

TIPO DE FICHA: OSFEM

PILAR DE DESARROLLO / EJE TRANSVERSAL: 1 Pilar temático 1: Gobierno solidario
TEMA DE DESARROLLO: Grupos Vulnerables
PROGRAMA PRESUPUESTARIO: 02060802 Atención a personas con discapacidad
PROYECTO PRESUPUESTARIO: 020608020201 Capacitación a personas con discapacidad 020608020301 Atención médica y paramédica a personas con discapacidad 020608020302 Atención terapéutica a personas con discapacidad
OBJETIVO DEL PROGRAMA PRESUPUESTARIO: Integra los proyectos orientados a fortalecer la prevención, rehabilitación e integración social, con la participación de la población en general y las personas con discapacidad en su propia superación, promoviendo en la sociedad el respeto a la dignidad y su integración al desarrollo.
DEPENDENCIA GENERAL: E00 AREA DE OPERACIÓN
DEPENDENCIA AUXILIAR: 314 Área de Asistencia a Discapacitados

ESTRUCTURA DEL INDICADOR

NOMBRE DEL INDICADOR: Porcentaje de eficacia en la gestión de insumos asistenciales
FÓRMULA DEL CÁLCULO: (Personas beneficiadas por apoyos asistenciales/Total de personas proyectadas a recibir apoyos asistenciales)\*100
INTERPRETACIÓN: A mayor valor del indicador mayor número de personas beneficiadas con insumos asistenciales
DIMENSIÓN QUE ATIENDE: Eficiencia FRECUENCIA DE MEDICIÓN: Semestral
DESCRIPCIÓN DEL FACTOR DE COMPARACIÓN: Valor obtenido durante 2017
AMBITO GEOGRAFICO: Municipio de Toluca
COBERTURA: Población del municipio
LINEA BASE: 616
Numero: NC 2

COMPORTAMIENTO DE LAS VARIABLES DURANTE EL TRIMESTRE: Abril-Junio

Table with 12 columns: VARIABLE, UNIDAD DE MEDIDA, OPERACION, META ANUAL, AVANCE TRIMESTRAL (Programado, %, Alcanzado, %), AVANCE ACUMULADO (Programado, %, Alcanzado, %). Rows include 'Personas beneficiadas por apoyos asistenciales' and 'Total de personas proyectadas a recibir apoyos asistenciales'.

COMPORTAMIENTO DEL INDICADOR

DESCRIPCION DE LA META ANUAL

Mide la eficacia en el número de personas beneficiadas con apoyos asistenciales con respecto al número de personas programadas, esperando un valor final del 100%

Table with 9 columns: META ANUAL, TRIMESTRE: Abril-Junio, AVANCE TRIMESTRAL (Programado, Alcanzado, EF%, SEMAFORO), AVANCE ACUMULADO (Programado, Alcanzado, EF%, SEMAFORO). Row shows 100.00 for all metrics.

DESCRIPCIÓN DE RESULTADOS Y JUSTIFICACIÓN EN CASO DE VARIACIÓN SUPERIOR A ± 10 % RESPECTO A LO PROGRAMADO

Los programas DIF en tu comunidad y La Salud en tu Hogar han ocasionado un incremento con respecto a las metas programadas.

EVALUACION DEL INDICADOR

El resultado del indicador se encuentra en nivel óptimo, se continuará sumando esfuerzos a fin de permanecer con la misma calificación.

DEPENDENCIA GENERAL: E00 AREA DE OPERACIÓN
DEPENDENCIA AUXILIAR: 314 Área de Asistencia a Discapacitados

ELABORÓ

Ing. Minerva Elizalde Guerrero Alcántara



Lic. Guibaldo Hernández Campuzano



**PILAR DE DESARROLLO / EJE TRANSVERSAL:** 1 Pilar temático 1: Gobierno solidario  
**TEMA DE DESARROLLO:** Grupos Vulnerables  
**PROGRAMA PRESUPUESTARIO:** 02060802 Atención a personas con discapacidad  
**PROYECTO PRESUPUESTARIO:** 020608020201 Capacitación a personas con discapacidad 020608020301 Atención médica y paramédica a personas con discapacidad  
 020608020302 Atención terapéutica a personas con discapacidad  
**OBJETIVO DEL PROGRAMA PRESUPUESTARIO:** Integra los proyectos orientados a fortalecer la prevención, rehabilitación e integración social, con la participación de la población en general y las personas con discapacidad en su propia superación, promoviendo en la sociedad el respeto a la dignidad y su integración al desarrollo.  
**DEPENDENCIA GENERAL:** E00 AREA DE OPERACIÓN  
**DEPENDENCIA AUXILIAR:** 314 Área de Asistencia a Discapacitados

**ESTRUCTURA DEL INDICADOR**

**NOMBRE DEL INDICADOR:** Porcentaje en la prevención de la discapacidad  
**FÓRMULA DEL CÁLCULO:** (Personas asistentes a eventos de fomento a la cultura preventiva de la discapacidad/Total de personas esperadas a eventos de fomento a la cultura preventiva de la discapacidad)\*100  
**INTERPRETACIÓN:** A mayor valor del indicador mayor número de personas capacitadas en la prevención de la discapacidad  
**DIMENSIÓN QUE ATIENDE:** Eficiencia **FRECUENCIA DE MEDICIÓN:** Semestral  
**DESCRIPCIÓN DEL FACTOR DE COMPARACIÓN:** Valor obtenido durante 2017  
**AMBITO GEOGRAFICO:** Municipio de Toluca  
**COBERTURA:** Población del municipio  
**LINEA BASE:** 4592  
 Numero: NC 3

**COMPORTAMIENTO DE LAS VARIABLES DURANTE EL TRIMESTRE: Abril-Junio**

VARIABLE	UNIDAD DE MEDIDA	OPERACION	META ANUAL	AVANCE TRIMESTRAL				AVANCE ACUMULADO			
				Programado	%	Alcanzado	%	Programado	%	Alcanzado	%
Personas asistentes a eventos de fomento a la cultura preventiva de la discapacidad	Persona	Sumable	4,050.00	2,050.00	50.62	3,064.00	149.46	2,050.00	50.62	3,064.00	149.46
Total de personas esperadas a eventos de fomento a la cultura preventiva de la discapacidad	Persona	Sumable	4,050.00	2,050.00	50.62	3,064.00	149.46	2,050.00	50.62	3,064.00	149.46

**COMPORTAMIENTO DEL INDICADOR**

**DESCRIPCION DE LA META ANUAL**

Mide el número de personas asistentes a eventos de capacitación con respecto a las personas programadas, esperando obtener el 100% de cumplimiento

META ANUAL	TRIMESTRE: Abril-Junio							
	AVANCE TRIMESTRAL				AVANCE ACUMULADO			
	Programado	Alcanzado	EF%	SEMAFORO	Programado	Alcanzado	EF%	SEMAFORO
100.00	100.00	100.00	100.00	Adecuado	100.00	100.00	100.00	Adecuado

**DESCRIPCIÓN DE RESULTADOS Y JUSTIFICACIÓN EN CASO DE VARIACIÓN SUPERIOR A ± 10 % RESPECTO A LO PROGRAMADO**

Los programas DIF en tu comunidad y La Salud en tu Hogar han ocasionado un incremento con respecto a las metas programadas.

**EVALUACION DEL INDICADOR**

El resultado del indicador se encuentra en nivel óptimo, se continuará sumando esfuerzos a fin de permanecer con la misma calificación.

ELABORÓ

Ing. Minerva Euzelde Guerrero Alcántara



REVISÓ

Lic. Guilibaldo Hernández Camuzano





PbRm-08b FICHA TECNICA DE SEGUIMIENTO DE INDICADORES 2018 DE GESTIÓN O ESTRATEGICO



S H. AYUNTAMIENTO DE TOLUCA 2016 - 2018

TIPO DE FICHA: OSFEM

PILAR DE DESARROLLO / EJE TRANSVERSAL: 1 Pilar temático 1: Gobierno solidario

TEMA DE DESARROLLO: Grupos Vulnerables

PROGRAMA PRESUPUESTARIO: 02060802 Atención a personas con discapacidad

PROYECTO PRESUPUESTARIO: 020608020201 Capacitación a personas con discapacidad 020608020301 Atención médica y paramédica a personas con discapacidad  
020608020302 Atención terapéutica a personas con discapacidad

OBJETIVO DEL PROGRAMA PRESUPUESTARIO: Integra los proyectos orientados a fortalecer la prevención, rehabilitación e integración social, con la participación de la población en general y las personas con discapacidad en su propia superación, promoviendo en la sociedad el respeto a la dignidad y su integración al desarrollo.

DEPENDENCIA GENERAL: E00 AREA DE OPERACIÓN

DEPENDENCIA AUXILIAR: 314 Área de Asistencia a Discapacitados

ESTRUCTURA DEL INDICADOR

NOMBRE DEL INDICADOR: Porcentaje en la prevención de la discapacidad

FÓRMULA DEL CÁLCULO:  $(\text{Personas asistentes a eventos de fomento a la cultura preventiva de la discapacidad} / \text{Total de personas esperadas a eventos de fomento a la cultura preventiva de la discapacidad}) * 100$

INTERPRETACIÓN: A mayor valor del indicador mayor número de personas capacitadas en la prevención de la discapacidad

DIMENSIÓN QUE ATIENDE: Eficiencia FRECUENCIA DE MEDICIÓN: Semestral

DESCRIPCIÓN DEL FACTOR DE COMPARACIÓN: Valor obtenido durante 2017

AMBITO GEOGRAFICO: Municipio de Toluca

COBERTURA: Población del municipio

LINEA BASE: 4592

Numero: NC 3

COMPORTAMIENTO DE LAS VARIABLES DURANTE EL TRIMESTRE: Abril-Junio

DEPENDENCIA GENERAL: E00 AREA DE OPERACIÓN

DEPENDENCIA AUXILIAR: 314 Área de Asistencia a Discapacitados

ELABORÓ

*[Signature]*  
Ing. Minerva Etzbeide Guerrero Alcantara



REVISÓ

*[Signature]*  
Lic. Gullibaldo Hernández Campuzano



PbRm-08b FICHA TECNICA DE SEGUIMIENTO DE INDICADORES 2018 DE GESTIÓN O ESTRATEGICO



S H. AYUNTAMIENTO DE TOLUCA 2016 - 2018 TOLUCA

TIPO DE FICHA: OSFEM

PILAR DE DESARROLLO / EJE TRANSVERSAL: 1 Pilar temático 1: Gobierno solidario
TEMA DE DESARROLLO: Grupos Vulnerables
PROGRAMA PRESUPUESTARIO: 02060802 Atención a personas con discapacidad
PROYECTO PRESUPUESTARIO: 020608020201 Capacitación a personas con discapacidad 020608020301 Atención médica y paramédica a personas con discapacidad 020608020302 Atención terapéutica a personas con discapacidad

OBJETIVO DEL PROGRAMA PRESUPUESTARIO: Integra los proyectos orientados a fortalecer la prevención, rehabilitación e integración social, con la participación de la población en general y las personas con discapacidad en su propia superación, promoviendo en la sociedad el respeto a la dignidad y su integración al desarrollo.
DEPENDENCIA GENERAL: E00 AREA DE OPERACIÓN
DEPENDENCIA AUXILIAR: 314 Área de Asistencia a Discapacitados

ESTRUCTURA DEL INDICADOR

NOMBRE DEL INDICADOR: Porcentaje de consultas de carácter diagnóstico
FÓRMULA DEL CÁLCULO: (Consultas médicas de carácter diagnóstico otorgadas/Total de Consultas médicas otorgadas)\*100
INTERPRETACIÓN: A mayor valor del indicador mayor número de consultas de diagnóstico otorgadas
DIMENSIÓN QUE ATIENDE: Eficiencia FRECUENCIA DE MEDICIÓN: Mensual
DESCRIPCIÓN DEL FACTOR DE COMPARACIÓN: Valor obtenido durante 2017
AMBITO GEOGRAFICO: Municipio de Toluca
COBERTURA: Población del municipio
LINEA BASE: 2428
Numero: NA 1.1

COMPORTAMIENTO DE LAS VARIABLES DURANTE EL TRIMESTRE: Abril-Junio

Table with 12 columns: VARIABLE, UNIDAD DE MEDIDA, OPERACION, META ANUAL, AVANCE TRIMESTRAL (Programado, %, Alcanzado, %), AVANCE ACUMULADO (Programado, %, Alcanzado, %). Rows include 'Consultas médicas de carácter diagnóstico otorgadas' and 'Total de Consultas médicas otorgadas'.

COMPORTAMIENTO DEL INDICADOR

DESCRIPCION DE LA META ANUAL

Mide la eficacia de consultas médicas otorgadas, esperando obtener un resultado anual de 100% de cumplimiento

Table with 9 columns: META ANUAL, TRIMESTRE: Abril-Junio, AVANCE TRIMESTRAL (Programado, Alcanzado, EF%, SEMAFORO), AVANCE ACUMULADO (Programado, Alcanzado, EF%, SEMAFORO). Row shows 100.00 for both annual and accumulated values.

DESCRIPCIÓN DE RESULTADOS Y JUSTIFICACIÓN EN CASO DE VARIACIÓN SUPERIOR A ± 10 % RESPECTO A LO PROGRAMADO

Los programas DIF en tu comunidad y La Salud en tu Hogar han ocasionado un incremento con respecto a las metas programadas.

EVALUACION DEL INDICADOR

El resultado del indicador se encuentra en nivel aceptable, se llevarán a cabo acciones que permitan mejorar la calificación.

DEPENDENCIA GENERAL: E00 AREA DE OPERACIÓN
DEPENDENCIA AUXILIAR: 314 Área de Asistencia a Discapacitados

ELABORÓ

Ing. Minerva Elizalde Guerrero Alcántara



DIRECCIÓN REVISÓ

Lic. Guilibaldo Hernández Campuzano



**PILAR DE DESARROLLO / EJE TRANSVERSAL:** 1 Pilar temático 1: Gobierno solidario

**TEMA DE DESARROLLO:** Grupos Vulnerables

**PROGRAMA PRESUPUESTARIO:** 02060802 Atención a personas con discapacidad

**PROYECTO PRESUPUESTARIO:** 020608020201 Capacitación a personas con discapacidad 020608020301 Atención médica y paramédica a personas con discapacidad  
020608020302 Atención terapéutica a personas con discapacidad

**OBJETIVO DEL PROGRAMA PRESUPUESTARIO:** Integra los proyectos orientados a fortalecer la prevención, rehabilitación e integración social, con la participación de la población en general y las personas con discapacidad en su propia superación, promoviendo en la sociedad el respeto a la dignidad y su integración al desarrollo.

**DEPENDENCIA GENERAL:** E00 ÁREA DE OPERACIÓN

**DEPENDENCIA AUXILIAR:** 314 Área de Asistencia a Discapacitados

**ESTRUCTURA DEL INDICADOR**

**NOMBRE DEL INDICADOR:** Porcentaje en el otorgamiento de terapias de rehabilitación

**FÓRMULA DEL CÁLCULO:** (Terapias de rehabilitación otorgadas/Terapia de rehabilitación programadas)\*100

**INTERPRETACIÓN:** A mayor valor del indicador mayor número de terapias de rehabilitación otorgadas

**DIMENSIÓN QUE ATIENDE:** Eficiencia **FRECUENCIA DE MEDICIÓN:** Mensual

**DESCRIPCIÓN DEL FACTOR DE COMPARACIÓN:** Valor obtenido durante 2017

**AMBITO GEOGRAFICO:** Municipio de Toluca

**COBERTURA:** Población del municipio

**LINEA BASE:** 53754

Numero: NA 1.2

**COMPORTAMIENTO DE LAS VARIABLES DURANTE EL TRIMESTRE: Abril-Junio**

VARIABLE	UNIDAD DE MEDIDA	OPERACION	META ANUAL	AVANCE TRIMESTRAL				AVANCE ACUMULADO			
				Programado	%	Alcanzado	%	Programado	%	Alcanzado	%
Terapias de rehabilitación otorgadas	Terapia	Sumable	51,406.00	12,853.00	25.00	13,866.00	107.88	25,704.00	50.00	26,742.00	104.04
Terapia de rehabilitación programadas	Terapia	Sumable	51,406.00	12,853.00	25.00	13,866.00	107.88	25,704.00	50.00	26,717.00	103.94

**COMPORTAMIENTO DEL INDICADOR**

**DESCRIPCION DE LA META ANUAL**

Mide la eficacia en el otorgamiento de terapias de rehabilitación, esperando cumplir a cabalidad la meta programada (100%)

META ANUAL	TRIMESTRE: Abril-Junio							
	AVANCE TRIMESTRAL				AVANCE ACUMULADO			
	Programado	Alcanzado	EF%	SEMAFORO	Programado	Alcanzado	EF%	SEMAFORO
100.00	100.00	100.00	100.00	Adecuado	100.00	100.09	100.09	Adecuado

**DESCRIPCIÓN DE RESULTADOS Y JUSTIFICACIÓN EN CASO DE VARIACIÓN SUPERIOR A ± 10 % RESPECTO A LO PROGRAMADO**

Los programas DIF en tu comunidad y La Salud en tu Hogar han ocasionado un incremento con respecto a las metas programadas.

**EVALUACION DEL INDICADOR**

El resultado del indicador se encuentra en nivel óptimo, se continuará sumando esfuerzos a fin de permanecer con la misma calificación.

**DEPENDENCIA GENERAL:** E00 ÁREA DE OPERACIÓN  
**DEPENDENCIA AUXILIAR:** 314 Área de Asistencia a Discapacitados

ELABORÓ

*[Signature]*  
Ing. Minerva Elizabeth Guerrero Alcantara



REVISÓ

*[Signature]*  
Lic. Guibaldo Hernández Carrizosa





PbRm-08b FICHA TECNICA DE SEGUIMIENTO DE INDICADORES 2018 DE GESTIÓN O ESTRATEGICO



H. AYUNTAMIENTO DE TOLUCA 2016 - 2018

TIPO DE FICHA: OSFEM

PILAR DE DESARROLLO / EJE TRANSVERSAL: 1 Pilar temático 1: Gobierno solidario
TEMA DE DESARROLLO: Grupos Vulnerables
PROGRAMA PRESUPUESTARIO: 02060802 Atención a personas con discapacidad
PROYECTO PRESUPUESTARIO: 020608020201 Capacitación a personas con discapacidad
020608020301 Atención médica y paramédica a personas con discapacidad
020608020302 Atención terapéutica a personas con discapacidad
OBJETIVO DEL PROGRAMA PRESUPUESTARIO: Integra los proyectos orientados a fortalecer la prevención, rehabilitación e integración social, con la participación de la población en general y las personas con discapacidad en su propia superación, promoviendo en la sociedad el respeto a la dignidad y su integración al desarrollo.
DEPENDENCIA GENERAL: E00 ÁREA DE OPERACIÓN
DEPENDENCIA AUXILIAR: 314 Área de Asistencia a Discapacitados

ESTRUCTURA DEL INDICADOR

NOMBRE DEL INDICADOR: Porcentaje de apoyos funcionales otorgados
FÓRMULA DEL CÁLCULO: (Total de apoyos funcionales otorgados a la población con discapacidad / Total de apoyos funcionales gestionados) \* 100
INTERPRETACIÓN: Variación porcentual en la entrega de apoyos asistenciales otorgados
DIMENSIÓN QUE ATIENDE: Eficiencia
DESCRIPCIÓN DEL FACTOR DE COMPARACIÓN: Valor obtenido durante 2017
FRECUENCIA DE MEDICIÓN: Mensual
AMBITO GEOGRAFICO: Municipio de Toluca
COBERTURA: Población del municipio
LINEA BASE: 266
Numero: NA 2.1

COMPORTAMIENTO DE LAS VARIABLES DURANTE EL TRIMESTRE: Abril-Junio

Table with 12 columns: VARIABLE, UNIDAD DE MEDIDA, OPERACION, META ANUAL, AVANCE TRIMESTRAL (Programado, %), AVANCE ACUMULADO (Programado, %). Rows include 'Total de apoyos funcionales otorgados a la población con discapacidad' and 'Total de apoyos funcionales gestionados'.

COMPORTAMIENTO DEL INDICADOR

DESCRIPCION DE LA META ANUAL

Mide la eficacia en la entrega de apoyos asistenciales otorgados, esperando cumplir al 100%

Table with 10 columns: META ANUAL, TRIMESTRE: Abril-Junio (AVANCE TRIMESTRAL: Programado, Alcanzado, EF%, SEMAFORO; AVANCE ACUMULADO: Programado, Alcanzado, EF%, SEMAFORO). Row shows 100.00 for all metrics.

DESCRIPCIÓN DE RESULTADOS Y JUSTIFICACIÓN EN CASO DE VARIACIÓN SUPERIOR A ± 10 % RESPECTO A LO PROGRAMADO

El acercamiento de los servicios del SMDIF a comunidades vulnerables ha generado un incremento de acciones con respecto a su programación.

EVALUACION DEL INDICADOR

El resultado del indicador se encuentra en nivel óptimo, se continuará sumando esfuerzos a fin de permanecer con la misma calificación.

DEPENDENCIA GENERAL: E00 ÁREA DE OPERACIÓN
DEPENDENCIA AUXILIAR: 314 Área de Asistencia a Discapacitados

ELABORÓ

Ing. Minerva Elizalde Guerrero Alcántara



REVISÓ Lic. Guilibaldo Hernández Chapuzano



PbRm-08b FICHA TECNICA DE SEGUIMIENTO DE INDICADORES 2018 DE GESTIÓN O ESTRATEGICO



**S H. AYUNTAMIENTO DE TOLUCA**  
2016 - 2018

TIPO DE FICHA: OSFEM

**PILAR DE DESARROLLO / EJE TRANSVERSAL:** 1 Pilar temático 1: Gobierno solidario  
**TEMA DE DESARROLLO:** Grupos Vulnerables  
**PROGRAMA PRESUPUESTARIO:** 02060802 Atención a personas con discapacidad  
**PROYECTO PRESUPUESTARIO:** 020608020201 Capacitación a personas con discapacidad 020608020301 Atención médica y paramédica a personas con discapacidad  
 020608020302 Atención terapéutica a personas con discapacidad  
**OBJETIVO DEL PROGRAMA PRESUPUESTARIO:** Integra los proyectos orientados a fortalecer la prevención, rehabilitación e integración social, con la participación de la población en general y las personas con discapacidad en su propia superación, promoviendo en la sociedad el respeto a la dignidad y su integración al desarrollo.  
**DEPENDENCIA GENERAL:** E00 AREA DE OPERACIÓN  
**DEPENDENCIA AUXILIAR:** 314 Área de Asistencia a Discapacitados

**ESTRUCTURA DEL INDICADOR**

**NOMBRE DEL INDICADOR:** Porcentaje de gestión de empleo a personas con discapacidad  
**FÓRMULA DEL CÁLCULO:** (Personas con discapacidad a las que se les gestionó un empleo/Total de personas con discapacidad que solicitan empleo)\*100  
**INTERPRETACIÓN:** A mayor valor del indicador mayor número de personas beneficiadas  
**DIMENSIÓN QUE ATIENDE:** Eficiencia **FRECUENCIA DE MEDICIÓN:** Mensual  
**DESCRIPCIÓN DEL FACTOR DE COMPARACIÓN:** Valor obtenido durante 2017  
**AMBITO GEOGRAFICO:** Municipio de Toluca  
**COBERTURA:** Población del municipio  
**LINEABASE:** 13  
**Numero:** NA 2.2

**COMPORTAMIENTO DE LAS VARIABLES DURANTE EL TRIMESTRE: Abril-Junio**

VARIABLE	UNIDAD DE MEDIDA	OPERACION	META ANUAL	AVANCE TRIMESTRAL				AVANCE ACUMULADO			
				Programado	%	Alcanzado	%	Programado	%	Alcanzado	%
Personas con discapacidad a las que se les gestionó un empleo	Persona	Sumable	13.00	5.00	38.46	5.00	100.00	8.00	61.54	12.00	150.00
Total de personas con discapacidad que solicitan empleo	Persona	Sumable	13.00	5.00	38.46	5.00	100.00	8.00	61.54	8.00	100.00

**COMPORTAMIENTO DEL INDICADOR**

**DESCRIPCION DE LA META ANUAL**

Mide la eficacia de personas a las que se les gestionó un empleo con respecto a lo programado, esperando obtener un 100% de cumplimiento

META ANUAL	TRIMESTRE: Abril-Junio							
	AVANCE TRIMESTRAL				AVANCE ACUMULADO			
	Programado	Alcanzado	EF%	SEMAFORO	Programado	Alcanzado	EF%	SEMAFORO
100.00	100.00	100.00	100.00	Adecuado	100.00	150.00	150.00	Adecuado

**DESCRIPCIÓN DE RESULTADOS Y JUSTIFICACIÓN EN CASO DE VARIACIÓN SUPERIOR A ± 10 % RESPECTO A LO PROGRAMADO**

El acercamiento de los servicios del SMDIF a comunidades vulnerables ha generado un incremento de acciones con respecto a su programación.

**EVALUACION DEL INDICADOR**

El indicador presenta una calificación crítica, se llevarán a cabo acciones que permitan mejorar su calificación.

**DEPENDENCIA GENERAL:** E00 AREA DE OPERACIÓN  
**DEPENDENCIA AUXILIAR:** 314 Área de Asistencia a Discapacitados

ELABORÓ

Ing. Minerva Elzalde Guerrero Alcantara



REVISÓ  
DIRECCIÓN

Lic. Guiltbaldo Hernández ruzano



PbRm-08b FICHA TECNICA DE SEGUIMIENTO DE INDICADORES 2018 DE GESTIÓN O ESTRATEGICO



H. AYUNTAMIENTO DE TOLUCA 2016 - 2018

TIPO DE FICHA: OSFEM

PILAR DE DESARROLLO / EJE TRANSVERSAL: 1 Pilar temático 1: Gobierno solidario
TEMA DE DESARROLLO: Grupos Vulnerables
PROGRAMA PRESUPUESTARIO: 02060802 Atención a personas con discapacidad
PROYECTO PRESUPUESTARIO: 020608020201 Capacitación a personas con discapacidad
020608020302 Atención terapéutica a personas con discapacidad
020608020301 Atención médica y paramédica a personas con discapacidad
OBJETIVO DEL PROGRAMA PRESUPUESTARIO: Integra los proyectos orientados a fortalecer la prevención, rehabilitación e integración social, con la participación de la población en general y las personas con discapacidad en su propia superación, promoviendo en la sociedad el respeto a la dignidad y su integración al desarrollo.
DEPENDENCIA GENERAL: E00 AREA DE OPERACIÓN
DEPENDENCIA AUXILIAR: 314 Área de Asistencia a Discapacitados

ESTRUCTURA DEL INDICADOR

NOMBRE DEL INDICADOR: Porcentaje de gestión de espacios de educación para las personas con discapacidad
FÓRMULA DEL CÁLCULO: (Personas con discapacidad incorporadas a educación especial o regular/Personas con discapacidad que solicitan su incorporación a educación especial o regular)\*100
INTERPRETACIÓN: A mayor valor del indicador mayor número de personas con discapacidad incorporadas a la educación
DIMENSIÓN QUE ATIENDE: Eficiencia
DESCRIPCIÓN DEL FACTOR DE COMPARACIÓN: Valor obtenido durante 2017
FRECUENCIA DE MEDICIÓN: Mensual
AMBITO GEOGRAFICO: Municipio de Toluca
COBERTURA: Población del municipio
LINEA BASE: 16
Numero: NA 2.3

COMPORTAMIENTO DE LAS VARIABLES DURANTE EL TRIMESTRE: Abril-Junio

Table with 12 columns: VARIABLE, UNIDAD DE MEDIDA, OPERACION, META ANUAL, AVANCE TRIMESTRAL (Programado, %, Alcanzado, %), AVANCE ACUMULADO (Programado, %, Alcanzado, %). Rows include 'Personas con discapacidad incorporadas a educación especial o regular' and 'Personas con discapacidad que solicitan su incorporación a educación especial o regular'.

COMPORTAMIENTO DEL INDICADOR

DESCRIPCION DE LA META ANUAL

Mide la variación porcentual entre las personas incorporadas y las programadas por incorporar, se pretende obtener un 100% de calificación final

Table with 9 columns: META ANUAL, TRIMESTRE: Abril-Junio (AVANCE TRIMESTRAL: Programado, Alcanzado, EF%, SEMAFORO; AVANCE ACUMULADO: Programado, Alcanzado, EF%, SEMAFORO). Row shows 100.00 for all metrics.

DESCRIPCIÓN DE RESULTADOS Y JUSTIFICACIÓN EN CASO DE VARIACIÓN SUPERIOR A ± 10 % RESPECTO A LO PROGRAMADO

A pesar de ser un indicador de periodicidad mensual, los resultados obtenidos se presentarán hasta el tercer trimestre.

EVALUACION DEL INDICADOR

El resultado del indicador se encuentra en nivel óptimo, se continuará sumando esfuerzos a fin de permanecer con la misma calificación.

DEPENDENCIA GENERAL: E00 AREA DE OPERACIÓN
DEPENDENCIA AUXILIAR: 314 Área de Asistencia a Discapacitados

ELABORÓ

Signature of Ing. Minerva Etzelde Guerrero Alcantara



REVISÓ Signature of Lic. Guilibaldo Hernández Campuzano





PbRm-08b FICHA TECNICA DE SEGUIMIENTO DE INDICADORES 2018 DE GESTIÓN O ESTRATEGICO



S H. AYUNTAMIENTO DE TOLUCA 2016 - 2018

TIPO DE FICHA: OSFEM

PILAR DE DESARROLLO / EJE TRANSVERSAL: 1 Pilar temático 1: Gobierno solidario
TEMA DE DESARROLLO: Grupos Vulnerables
PROGRAMA PRESUPUESTARIO: 02060802 Atención a personas con discapacidad
PROYECTO PRESUPUESTARIO: 020608020201 Capacitación a personas con discapacidad 020608020301 Atención médica y paramédica a personas con discapacidad 020608020302 Atención terapéutica a personas con discapacidad

OBJETIVO DEL PROGRAMA PRESUPUESTARIO: Integra los proyectos orientados a fortalecer la prevención, rehabilitación e integración social, con la participación de la población en general y las personas con discapacidad en su propia superación, promoviendo en la sociedad el respeto a la dignidad y su integración al desarrollo.
DEPENDENCIA GENERAL: E00 AREA DE OPERACIÓN
DEPENDENCIA AUXILIAR: 314 Área de Asistencia a Discapacitados

ESTRUCTURA DEL INDICADOR

NOMBRE DEL INDICADOR: Porcentaje de impartición de capacitación en la prevención de la discapacidad
FÓRMULA DEL CÁLCULO: (Pláticas preventivas de la discapacidad impartidas/Pláticas preventivas de la discapacidad programadas)\*100
INTERPRETACIÓN: A mayor valor del indicador mayor número de pláticas de prevención impartidas
DIMENSIÓN QUE ATIENDE: Eficiencia
DESCRIPCIÓN DEL FACTOR DE COMPARACIÓN: Valor obtenido durante 2017
FRECUENCIA DE MEDICIÓN: Mensual
AMBITO GEOGRAFICO: Municipio de Toluca
COBERTURA: Población del municipio
LINEABASE: 370
Numero: NA 3.1

COMPORTAMIENTO DE LAS VARIABLES DURANTE EL TRIMESTRE: Abril-Junio

Table with 12 columns: VARIABLE, UNIDAD DE MEDIDA, OPERACION, META ANUAL, AVANCE TRIMESTRAL (Programado, %, Alcanzado, %), AVANCE ACUMULADO (Programado, %, Alcanzado, %). Rows include 'Pláticas preventivas de la discapacidad impartidas' and 'Pláticas preventivas de la discapacidad programadas'.

COMPORTAMIENTO DEL INDICADOR

DESCRIPCION DE LA META ANUAL

Se espera cubrir el 100% de las pláticas preventivas programadas, cumpliendo la meta a cabalidad

Table showing META ANUAL (100.00) and TRIMESTRE: Abril-Junio performance metrics including AVANCE TRIMESTRAL and AVANCE ACUMULADO with columns for Programado, Alcanzado, EF%, and SEMAFORO.

DESCRIPCIÓN DE RESULTADOS Y JUSTIFICACIÓN EN CASO DE VARIACIÓN SUPERIOR A ± 10 % RESPECTO A LO PROGRAMADO

Se cumplió a cabalidad la impartición de pláticas preventivas programadas.

EVALUACION DEL INDICADOR

El resultado del indicador se encuentra en nivel óptimo, se continuará sumando esfuerzos a fin de permanecer con la misma calificación.

DEPENDENCIA GENERAL: E00 AREA DE OPERACIÓN
DEPENDENCIA AUXILIAR: 314 Área de Asistencia a Discapacitados

ELABORÓ

Ing. Minerva Elzbeide Guerrero Alcantara



Lic. Guibaldo Hernández Camuzano



PbRm-08b FICHA TECNICA DE SEGUIMIENTO DE INDICADORES 2018 DE GESTIÓN O ESTRATEGICO



S H. AYUNTAMIENTO DE TOLUCA 2016 - 2018 TOLUCA

TIPO DE FICHA: OSFEM

PILAR DE DESARROLLO / EJE TRANSVERSAL: 1 Pilar temático 1: Gobierno solidario
TEMA DE DESARROLLO: Grupos Vulnerables
PROGRAMA PRESUPUESTARIO: 02060802 Atención a personas con discapacidad
PROYECTO PRESUPUESTARIO: 020608020201 Capacitación a personas con discapacidad 020608020301 Atención médica y paramédica a personas con discapacidad 020608020302 Atención terapéutica a personas con discapacidad
OBJETIVO DEL PROGRAMA PRESUPUESTARIO: Integra los proyectos orientados a fortalecer la prevención, rehabilitación e integración social, con la participación de la población en general y las personas con discapacidad en su propia superación, promoviendo en la sociedad el respeto a la dignidad y su integración al desarrollo.
DEPENDENCIA GENERAL: E00 ÁREA DE OPERACIÓN
DEPENDENCIA AUXILIAR: 314 Área de Asistencia a Discapacitados

ESTRUCTURA DEL INDICADOR

NOMBRE DEL INDICADOR: Porcentaje de fomento a la cultura preventiva de la discapacidad
FÓRMULA DEL CÁLCULO: (Material de orientación entregado /Material de orientación programado)\*100
INTERPRETACIÓN: A mayor valor del indicador mayor difusión a la cultura preventiva de la discapacidad
DIMENSIÓN QUE ATIENDE: Eficiencia FRECUENCIA DE MEDICIÓN: Mensual
DESCRIPCIÓN DEL FACTOR DE COMPARACIÓN: Valor obtenido durante 2017
AMBITO GEOGRAFICO: Municipio de Toluca
COBERTURA: Población del municipio
LINEABASE 87
Numero: NA 3.2

COMPORTAMIENTO DE LAS VARIABLES DURANTE EL TRIMESTRE: Abril-Junio

Table with 12 columns: VARIABLE, UNIDAD DE MEDIDA, OPERACION, META ANUAL, AVANCE TRIMESTRAL (Programado, %, Alcanzado, %), AVANCE ACUMULADO (Programado, %, Alcanzado, %). Rows include 'Material de orientación entregado' and 'Material de orientación programado'.

COMPORTAMIENTO DEL INDICADOR

DESCRIPCION DE LA META ANUAL

Indica el porcentaje de material de prevención de la discapacidad distribuido con respecto al programado, esperando el 100% de cumplimiento

Table with 9 columns: META ANUAL, TRIMESTRE: Abril-Junio (AVANCE TRIMESTRAL: Programado, Alcanzado, EF%, SEMAFORO; AVANCE ACUMULADO: Programado, Alcanzado, EF%, SEMAFORO). Row shows 100.00 for all metrics.

DESCRIPCIÓN DE RESULTADOS Y JUSTIFICACIÓN EN CASO DE VARIACIÓN SUPERIOR A ± 10 % RESPECTO A LO PROGRAMADO

Se cumplió a cabalidad la meta programada para el segundo trimestre.

EVALUACION DEL INDICADOR

El resultado del indicador se encuentra en nivel óptimo, se continuará sumando esfuerzos a fin de permanecer con la misma calificación.

DEPENDENCIA GENERAL: E00 ÁREA DE OPERACIÓN
DEPENDENCIA AUXILIAR: 314 Área de Asistencia a Discapacitados

ELABORÓ

Ing. Minerva Elzbece Guerrero Alcantara



DIRECCIÓN DE REVISIÓN

Lic. Guiltbaldo Hernández Campuzano

FECHA DE ELABORACION: 02/08/2018

Hoja: 68 de 98



PbRm-08b FICHA TECNICA DE SEGUIMIENTO DE INDICADORES 2018 DE GESTIÓN O ESTRATEGICO



**S** H. AYUNTAMIENTO DE TOLUCA 2016 - 2018

TIPO DE FICHA: OSFEM

**PILAR DE DESARROLLO / EJE TRANSVERSAL:** 1 Pilar temático 1: Gobierno solidario  
**TEMA DE DESARROLLO:** Núcleo social y calidad de vida  
**PROGRAMA PRESUPUESTARIO:** 02060803 Apoyo a los adultos mayores  
**PROYECTO PRESUPUESTARIO:** 020608030102 Asistencia social a los adultos mayores 020608030201 Circulos de adultos mayores  
**OBJETIVO DEL PROGRAMA PRESUPUESTARIO:** Fomentar una cultura de respeto y trato digno a los adultos mayores, fortalecer su lugar en la familia y en la sociedad, así como fomentar las acciones tendientes a procurar una atención oportuna y de calidad a los adultos mayores en materia de salud, nutrición, educación, cultura y recreación, y atención psicológica-jurídica, para que éste disfrute de un envejecimiento digno y aumente su autosufi  
**DEPENDENCIA GENERAL:** E00 AREA DE OPERACIÓN  
**DEPENDENCIA AUXILIAR:** 308 Área de Orientación Familiar

**ESTRUCTURA DEL INDICADOR**

**NOMBRE DEL INDICADOR:** Porcentaje de apoyos gestionados para adultos mayores.  
**FÓRMULA DEL CÁLCULO:** (Apoyos gestionados para adultos mayores/Total de Adultos mayores del municipio)\*100  
**INTERPRETACIÓN:** A mayor valor del indicador mayor número de apoyos en beneficio de adultos mayores gestionados  
**DIMENSIÓN QUE ATIENDE:** Eficiencia **FRECUENCIA DE MEDICIÓN:** Semestral  
**DESCRIPCIÓN DEL FACTOR DE COMPARACIÓN:** Valor otenido durante 2017  
**AMBITO GEOGRAFICO:** Municipio de Toluca  
**COBERTURA:** Población del municipio  
**LINEABASE:** 1480  
**Numero:** NC 1

**COMPORTAMIENTO DE LAS VARIABLES DURANTE EL TRIMESTRE: Abril-Junio**

VARIABLE	UNIDAD DE MEDIDA	OPERACION	META ANUAL	AVANCE TRIMESTRAL				AVANCE ACUMULADO			
				Programado	%	Alcanzado	%	Programado	%	Alcanzado	%
Apoyos gestionados para adultos mayores	Apoyo	Sumable	1,480.00	930.00	62.84	1,648.00	177.20	930.00	62.84	1,648.00	177.20
Total de Adultos mayores del municipio	Apoyo	No sumable	50,197.00	50,197.00	100.00	50,197.00	100.00	0.00	0.00	0.00	0.00

**COMPORTAMIENTO DEL INDICADOR**

**DESCRIPCION DE LA META ANUAL**

Calcula la cobertura de atención a adultos mayores con respecto al total de adultos mayores del municipio, esperando un valor final de 2.95%

META ANUAL	TRIMESTRE: Abril-Junio							
	AVANCE TRIMESTRAL				AVANCE ACUMULADO			
	Programado	Alcanzado	EF%	SEMAFORO	Programado	Alcanzado	EF%	SEMAFORO
2.95	1.85	3.28	177.30	Adecuado	1.85	3.28	177.30	Adecuado

**DESCRIPCIÓN DE RESULTADOS Y JUSTIFICACIÓN EN CASO DE VARIACIÓN SUPERIOR A ± 10 % RESPECTO A LO PROGRAMADO**

Los programas DIF en tu comunidad y La Salud en tu Hogar han ocasionado un incremento con respecto a las metas programadas.

**EVALUACION DEL INDICADOR**

El resultado del indicador se encuentra en nivel óptimo, se continuará sumando esfuerzos a fin de permanecer con la misma calificación.

**DEPENDENCIA GENERAL:** E00 AREA DE OPERACIÓN  
**DEPENDENCIA AUXILIAR:** 308 Área de Orientación Familiar

ELABORÓ

Ing. Minerva Elizalde Guerrero Alcántara



Lic. Gullibaldo Hernández Campuzano





PbRm-08b FICHA TECNICA DE SEGUIMIENTO DE INDICADORES 2018 DE GESTIÓN O ESTRATEGICO



S H. AYUNTAMIENTO DE TOLUCA 2016 - 2018

TIPO DE FICHA: OSFEM

PILAR DE DESARROLLO / EJE TRANSVERSAL: 1 Pilar temático 1: Gobierno solidario  
 TEMA DE DESARROLLO: Núcleo social y calidad de vida  
 PROGRAMA PRESUPUESTARIO: 02060803 Apoyo a los adultos mayores  
 PROYECTO PRESUPUESTARIO: 020608030102 Asistencia social a los adultos mayores 020608030201 Circulos de adultos mayores  
 OBJETIVO DEL PROGRAMA PRESUPUESTARIO: Fomentar una cultura de respeto y trato digno a los adultos mayores, fortalecer su lugar en la familia y en la sociedad, así como fomentar las acciones tendientes a procurar una atención oportuna y de calidad a los adultos mayores en materia de salud, nutrición, educación, cultura y recreación, y atención psicológica-jurídica, para que éste disfrute de un envejecimiento digno y aumente su autosuficiencia  
 DEPENDENCIA GENERAL: E00 AREA DE OPERACIÓN  
 DEPENDENCIA AUXILIAR: 308 Área de Orientación Familiar

ESTRUCTURA DEL INDICADOR

NOMBRE DEL INDICADOR: Porcentaje de apoyos entregados a adultos mayores  
 FÓRMULA DEL CÁLCULO: (Apoyos para adultos mayores entregados/Apoyos para adultos mayores solicitados)\*100  
 INTERPRETACIÓN: A mayor valor del indicador mayor número de adultos mayores beneficiados con apoyos  
 DIMENSIÓN QUE ATIENDE: Eficiencia FRECUENCIA DE MEDICIÓN: Trimestral  
 DESCRIPCIÓN DEL FACTOR DE COMPARACIÓN: Valor obtenido durante 2017  
 AMBITO GEOGRAFICO: Municipio de Toluca  
 COBERTURA: Población del municipio  
 LINEA BASE: 1480  
 Numero: NA 1.1

COMPORTAMIENTO DE LAS VARIABLES DURANTE EL TRIMESTRE: Abril-Junio

VARIABLE	UNIDAD DE MEDIDA	OPERACION	META ANUAL	AVANCE TRIMESTRAL				AVANCE ACUMULADO			
				Programado	%	Alcanzado	%	Programado	%	Alcanzado	%
Apoyos para adultos mayores entregados	Apoyo	Sumable	1,480.00	104.00	7.03	504.00	484.62	930.00	62.84	1,648.00	177.20
Apoyos para adultos mayores solicitados	Apoyo	Sumable	1,480.00	104.00	7.03	504.00	484.62	930.00	62.84	1,330.00	143.01

COMPORTAMIENTO DEL INDICADOR

DESCRIPCION DE LA META ANUAL

Mide la eficacia de apoyos entregados con respecto a los programados esperando un 100% de cumplimiento

META ANUAL	TRIMESTRE: Abril-Junio							
	AVANCE TRIMESTRAL				AVANCE ACUMULADO			
	Programado	Alcanzado	EF%	SEMAFORO	Programado	Alcanzado	EF%	SEMAFORO
100.00	100.00	100.00	100.00	Adecuado	100.00	123.91	123.91	Adecuado

DESCRIPCIÓN DE RESULTADOS Y JUSTIFICACIÓN EN CASO DE VARIACIÓN SUPERIOR A ± 10 % RESPECTO A LO PROGRAMADO

Los programas DIF en tu comunidad y La Salud en tu Hogar han ocasionado un incremento con respecto a las metas programadas.

EVALUACION DEL INDICADOR

El resultado del indicador se encuentra en nivel óptimo, se continuará sumando esfuerzos a fin de permanecer con la misma calificación.

DEPENDENCIA GENERAL: E00 AREA DE OPERACIÓN  
 DEPENDENCIA AUXILIAR: 308 Área de Orientación Familiar

ELABORÓ

Ing. Minerva Elizabeth Guerrero Alcantara



DIRECCIÓN

Lic. Guilibaldo Hernández Carrizuzano



PbRm-08b FICHA TECNICA DE SEGUIMIENTO DE INDICADORES 2018 DE GESTIÓN O ESTRATEGICO



S H. AYUNTAMIENTO DE TOLUCA 2016 - 2018 TOLUCA

TIPO DE FICHA: OSFEM

PILAR DE DESARROLLO / EJE TRANSVERSAL: 1 Pilar temático 1: Gobierno solidario
TEMA DE DESARROLLO: Núcleo Social y Calidad de Vida
PROGRAMA PRESUPUESTARIO: 02060804 Desarrollo integral de la familia
PROYECTO PRESUPUESTARIO: 020608040101 Fomento a la integración de la familia
OBJETIVO DEL PROGRAMA PRESUPUESTARIO: Engloba los proyectos orientados a fomentar la integración familiar, el respeto y el impulso de valores que permitan al individuo un desarrollo armónico, sano y pleno y asistir al mejoramiento en la calidad de vida y al respeto de los derechos de los niños, mujeres, discapacitados y adultos mayores.
DEPENDENCIA GENERAL: A00 PRESIDENCIA
DEPENDENCIA AUXILIAR: A00 Presidencia

ESTRUCTURA DEL INDICADOR

NOMBRE DEL INDICADOR: Porcentaje en la prestación de servicios asistenciales orientados al apoyo de familias vulnerables y/o sujetas a asistencia social
FÓRMULA DEL CÁLCULO: (No. de consultas médicas + No. de consultas Psicológicas + Asistencias jurídicas brindadas a familias vulnerables y/o sujetas a asistencia social/ No. de consultas médicas + No. De consultas Psicológicas + Asistencias jurídicas brindadas a familias vulnerables y/o sujetas a asistencia social programadas)\*100
INTERPRETACIÓN: A mayor valor del indicador mayor número de personas atendidas
DIMENSIÓN QUE ATIENDE: Eficiencia
DESCRIPCIÓN DEL FACTOR DE COMPARACIÓN: Valor obtenido durante 2017
FRECUENCIA DE MEDICIÓN: Mensual
AMBITO GEOGRAFICO: Municipio de Toluca
COBERTURA: Población del municipio
LINEABASE: 79024

Numero: NC 1

COMPORTAMIENTO DE LAS VARIABLES DURANTE EL TRIMESTRE: Abril-Junio

Table with 12 columns: VARIABLE, UNIDAD DE MEDIDA, OPERACION, META ANUAL, AVANCE TRIMESTRAL (Programado, %, Alcanzado, %), AVANCE ACUMULADO (Programado, %, Alcanzado, %). Rows show data for medical and psychological consultations.

COMPORTAMIENTO DEL INDICADOR

DESCRIPCION DE LA META ANUAL

Table with 9 columns: META ANUAL, TRIMESTRE: Abril-Junio, AVANCE TRIMESTRAL (Programado, Alcanzado, EF%, SEMAFORO), AVANCE ACUMULADO (Programado, Alcanzado, EF%, SEMAFORO). Shows 100.00% for both trimester and cumulative advance.

DESCRIPCIÓN DE RESULTADOS Y JUSTIFICACIÓN EN CASO DE VARIACIÓN SUPERIOR A ± 10 % RESPECTO A LO PROGRAMADO

Los programas DIF en tu comunidad y La Salud en tu Hogar han ocasionado un incremento con respecto a las metas programadas.

EVALUACION DEL INDICADOR

El resultado del indicador se encuentra en nivel aceptable, se llevarán a cabo acciones que permitan mejorar su calificación.

ELABORÓ

Ing. Minerva Etzbeide Guerrero Alcantara



DIRECCIÓN REVISÓ

Lic. Guilibaldo Hernández Campuzano



PbRm-08b FICHA TECNICA DE SEGUIMIENTO DE INDICADORES 2018 DE GESTIÓN O ESTRATEGICO



S H. AYUNTAMIENTO DE TOLUCA 2016 - 2018

TIPO DE FICHA: OSFEM

PILAR DE DESARROLLO / EJE TRANSVERSAL: 1 Pilar temático 1: Gobierno solidario

TEMA DE DESARROLLO: Núcleo Social y Calidad de Vida

PROGRAMA PRESUPUESTARIO: 02060804 Desarrollo integral de la familia

PROYECTO PRESUPUESTARIO: 020608040101 Fomento a la integración de la familia

OBJETIVO DEL PROGRAMA PRESUPUESTARIO: Engloba los proyectos orientados a fomentar la integración familiar, el respeto y el impulso de valores que permitan al individuo un desarrollo armónico, sano y pleno y asistir al mejoramiento en la calidad de vida y al respeto de los derechos de los niños, mujeres, discapacitados y adultos mayores.

DEPENDENCIA GENERAL: A00 PRESIDENCIA

DEPENDENCIA AUXILIAR: A00 Presidencia

ESTRUCTURA DEL INDICADOR

NOMBRE DEL INDICADOR: Porcentaje en la prestación de servicios asistenciales orientados al apoyo de familias vulnerables y/o sujetas a asistencia social

FÓRMULA DEL CÁLCULO:  $(\text{No. de consultas médicas} + \text{No. de consultas Psicológicas} + \text{Asistencias jurídicas brindadas a familias vulnerables y/o sujetas a asistencia social} / \text{No. de consultas médicas} + \text{No. De consultas Psicológicas} + \text{Asistencias jurídicas brindadas a familias vulnerables y/o sujetas a asistencia social programadas}) * 100$

INTERPRETACIÓN: A mayor valor del indicador mayor número de personas atendidas.

DIMENSIÓN QUE ATIENDE: Eficiencia

DESCRIPCIÓN DEL FACTOR DE COMPARACIÓN: Valor obtenido durante 2017

AMBITO GEOGRAFICO: Municipio de Toluca

COBERTURA: Población del municipio

LINEA BASE: 79024

Numero: NC 1

FRECUENCIA DE MEDICIÓN: Mensual

COMPORTAMIENTO DE LAS VARIABLES DURANTE EL TRIMESTRE: Abril-Junio

DEPENDENCIA GENERAL: A00 PRESIDENCIA

DEPENDENCIA AUXILIAR: A00 Presidencia

ELABORÓ

Ing. Minerva Elcáide Guerrero Alcantara



DIRECCIÓN

REVISÓ

Lic. Guibaldo Hernández Campuzano





PbRm-08b FICHA TECNICA DE SEGUIMIENTO DE INDICADORES 2018 DE GESTIÓN O ESTRATEGICO



S H. AYUNTAMIENTO DE TOLUCA 2016 - 2018

TIPO DE FICHA: OSFEM

PILAR DE DESARROLLO / EJE TRANSVERSAL: 1 Pilar temático 1; Gobierno solidario  
 TEMA DE DESARROLLO: Núcleo Social y Calidad de Vida  
 PROGRAMA PRESUPUESTARIO: 02060804 Desarrollo integral de la familia  
 PROYECTO PRESUPUESTARIO: 020608040101 Fomento a la integración de la familia  
 OBJETIVO DEL PROGRAMA PRESUPUESTARIO: Engloba los proyectos orientados a fomentar la integración familiar, el respeto y el impulso de valores que permitan al individuo un desarrollo armónico, sano y pleno y asistir al mejoramiento en la calidad de vida y al respeto de los derechos de los niños, mujeres, discapacitados y adultos mayores.  
 DEPENDENCIA GENERAL: A00 PRESIDENCIA  
 DEPENDENCIA AUXILIAR: A00 Presidencia

ESTRUCTURA DEL INDICADOR

NOMBRE DEL INDICADOR: Porcentaje en el otorgamiento de Consultas médicas  
 FÓRMULA DEL CÁLCULO:  $(\text{Consultas médicas otorgadas} / \text{Consultas médicas programadas}) * 100$   
 INTERPRETACIÓN: A mayor valor del indicador mayor número de consultas médicas otorgadas  
 DIMENSIÓN QUE ATIENDE: Eficiencia FRECUENCIA DE MEDICIÓN: Mensual  
 DESCRIPCIÓN DEL FACTOR DE COMPARACIÓN: Valor obtenido durante 2017  
 AMBITO GEOGRAFICO: Municipio de Toluca  
 COBERTURA: Población del municipio  
 LINEABASE: 63463  
 Numero: NA 1.1

COMPORTAMIENTO DE LAS VARIABLES DURANTE EL TRIMESTRE: Abril-Junio

VARIABLE	UNIDAD DE MEDIDA	OPERACION	META ANUAL	AVANCE TRIMESTRAL				AVANCE ACUMULADO			
				Programado	%	Alcanzado	%	Programado	%	Alcanzado	%
Consultas médicas otorgadas	Consulta	Sumable	61,238.00	14,761.00	24.10	14,984.00	101.51	29,979.00	48.95	28,120.00	93.80
Consultas médicas programadas	Consulta	Sumable	61,238.00	14,761.00	24.10	14,984.00	101.51	29,979.00	48.95	30,202.00	100.74

COMPORTAMIENTO DEL INDICADOR

DESCRIPCION DE LA META ANUAL

Se espera cubrir el 100% de las consultas programadas

META ANUAL	TRIMESTRE: Abril-Junio							
	AVANCE TRIMESTRAL				AVANCE ACUMULADO			
	Programado	Alcanzado	EF%	SEMAFORO	Programado	Alcanzado	EF%	SEMAFORO
100.00	100.00	100.00	100.00	Adecuado	100.00	93.11	93.11	Adecuado

DESCRIPCIÓN DE RESULTADOS Y JUSTIFICACIÓN EN CASO DE VARIACIÓN SUPERIOR A ± 10 % RESPECTO A LO PROGRAMADO

Los programas DIF en tu comunidad y La Salud en tu Hogar han ocasionado un incremento con respecto a las metas programadas.

EVALUACION DEL INDICADOR

El resultado del indicador se encuentra en nivel aceptable, se llevarán a cabo acciones que permitan mejorar su calificación

DEPENDENCIA GENERAL: A00 PRESIDENCIA  
 DEPENDENCIA AUXILIAR: A00 Presidencia

ELABORÓ

Ing. Minerva Elizbeide Guerrero Alcantara



Lic. Gullibaldo Hernández Carrizosa



PbRm-08b FICHA TECNICA DE SEGUIMIENTO DE INDICADORES 2018 DE GESTIÓN O ESTRATEGICO



S H. AYUNTAMIENTO DE TOLUCA 2016 - 2018 TOLUCA

TIPO DE FICHA: OSFEM

PILAR DE DESARROLLO / EJE TRANSVERSAL: 1 Pilar temático 1: Gobierno solidario
TEMA DE DESARROLLO: Núcleo Social y Calidad de Vida
PROGRAMA PRESUPUESTARIO: 02060804 Desarrollo integral de la familia
PROYECTO PRESUPUESTARIO: 020608040101 Fomento a la integración de la familia
OBJETIVO DEL PROGRAMA PRESUPUESTARIO: Engloba los proyectos orientados a fomentar la integración familiar, el respeto y el impulso de valores que permitan al individuo un desarrollo armónico, sano y pleno y asistir al mejoramiento en la calidad de vida y al respeto de los derechos de los niños, mujeres, discapacitados y adultos mayores.
DEPENDENCIA GENERAL: A00 PRESIDENCIA
DEPENDENCIA AUXILIAR: A00 Presidencia

ESTRUCTURA DEL INDICADOR

NOMBRE DEL INDICADOR: Porcentaje en el otorgamiento de apoyo psicológico
FÓRMULA DEL CÁLCULO: (Consultas de apoyo psicológico otorgadas / Consultas de apoyo psicológico programadas) \* 100
INTERPRETACIÓN: A mayor valor del indicador mayor número de consulta psicológica otorgada
DIMENSIÓN QUE ATIENDE: Eficiencia FRECUENCIA DE MEDICIÓN: Mensual
DESCRIPCIÓN DEL FACTOR DE COMPARACIÓN: Valor obtenido durante 2017
AMBITO GEOGRAFICO: Municipio de Toluca
COBERTURA: Población del municipio
LINEABASE 11558
Numero: NA 1.2

COMPORTAMIENTO DE LAS VARIABLES DURANTE EL TRIMESTRE: Abril-Junio

Table with 12 columns: VARIABLE, UNIDAD DE MEDIDA, OPERACION, META ANUAL, AVANCE TRIMESTRAL (Programado, %, Alcanzado, %), AVANCE ACUMULADO (Programado, %, Alcanzado, %). Rows include 'Consultas de apoyo psicológico otorgadas' and 'Consultas de apoyo psicológico programadas'.

COMPORTAMIENTO DEL INDICADOR

DESCRIPCION DE LA META ANUAL

Cubrir el 100% de las consultas psicológicas programadas

Table with 9 columns: META ANUAL, TRIMESTRE: Abril-Junio (AVANCE TRIMESTRAL: Programado, Alcanzado, EF%, SEMAFORO; AVANCE ACUMULADO: Programado, Alcanzado, EF%, SEMAFORO). Row shows 100.00 for all metrics.

DESCRIPCIÓN DE RESULTADOS Y JUSTIFICACIÓN EN CASO DE VARIACIÓN SUPERIOR A ± 10 % RESPECTO A LO PROGRAMADO

Los programas DIF en tu comunidad y La Salud en tu Hogar han ocasionado un incremento con respecto a las metas programadas.

EVALUACION DEL INDICADOR

El resultado del indicador se encuentra en nivel óptimo, se continuará sumando esfuerzos a fin de permanecer con la misma calificación.

DEPENDENCIA GENERAL: A00 PRESIDENCIA
DEPENDENCIA AUXILIAR: A00 Presidencia

ELABORÓ Ing. Minerva Elzbeide Guerrero Alcantara

DIF DIRECCIÓN DE REVISÓ Lic. Guilibaldo Hernández Campuzano



PbRm-08b FICHA TECNICA DE SEGUIMIENTO DE INDICADORES 2018 DE GESTIÓN O ESTRATEGICO



S H. AYUNTAMIENTO DE TOLUCA 2016 - 2018

TIPO DE FICHA: OSFEM

PILAR DE DESARROLLO / EJE TRANSVERSAL: 1 Pilar temático 1: Gobierno solidario  
 TEMA DE DESARROLLO: Núcleo Social y Calidad de Vida  
 PROGRAMA PRESUPUESTARIO: 02060804 Desarrollo integral de la familia  
 PROYECTO PRESUPUESTARIO: 020608040101 Fomento a la integración de la familia  
 OBJETIVO DEL PROGRAMA PRESUPUESTARIO: Engloba los proyectos orientados a fomentar la integración familiar, el respeto y el impulso de valores que permitan al individuo un desarrollo armónico, sano y pleno y asistir al mejoramiento en la calidad de vida y al respeto de los derechos de los niños, mujeres, discapacitados y adultos mayores.  
 DEPENDENCIA GENERAL: A00 PRESIDENCIA  
 DEPENDENCIA AUXILIAR: A00 Presidencia

ESTRUCTURA DEL INDICADOR

NOMBRE DEL INDICADOR: Porcentaje en el otorgamiento de Asesoría Jurídica  
 FÓRMULA DEL CÁLCULO: (Asesorías Jurídicas otorgadas/Asesorías Jurídicas Programas)\*100  
 INTERPRETACIÓN: A mayor valor del indicador mayor número de asesoría jurídica otorgada  
 DIMENSIÓN QUE ATIENDE: Eficiencia FRECUENCIA DE MEDICIÓN: Mensual  
 DESCRIPCIÓN DEL FACTOR DE COMPARACIÓN: Valor obtenido durante 2017  
 AMBITO GEOGRAFICO: Municipio de Toluca  
 COBERTURA: Población del municipio  
 LINEABASE: 4003  
 Numero: NA 1.3

COMPORTAMIENTO DE LAS VARIABLES DURANTE EL TRIMESTRE: Abril-Junio

VARIABLE	UNIDAD DE MEDIDA	OPERACION	META ANUAL	AVANCE TRIMESTRAL				AVANCE ACUMULADO			
				Programado	%	Alcanzado	%	Programado	%	Alcanzado	%
Asesorías Jurídicas otorgadas	Asesoría	Sumable	4,003.00	1,146.00	28.63	1,079.00	94.15	2,105.00	52.59	1,968.00	93.49
Asesorías Jurídicas Programas	Asesoría	Sumable	4,003.00	1,146.00	28.63	1,079.00	94.15	2,105.00	52.59	2,038.00	96.82

COMPORTAMIENTO DEL INDICADOR

DESCRIPCION DE LA META ANUAL

Se espera cubrir el 100% de las asesorías jurídicas programadas

META ANUAL	TRIMESTRE: Abril-Junio							
	AVANCE TRIMESTRAL				AVANCE ACUMULADO			
	Programado	Alcanzado	EF%	SEMAFORO	Programado	Alcanzado	EF%	SEMAFORO
100.00	100.00	100.00	100.00	Adecuado	100.00	96.57	96.57	Adecuado

DESCRIPCIÓN DE RESULTADOS Y JUSTIFICACIÓN EN CASO DE VARIACIÓN SUPERIOR A ± 10 % RESPECTO A LO PROGRAMADO

Los programas DIF en tu comunidad y La Salud en tu Hogar han ocasionado un incremento con respecto a las metas programadas.

EVALUACION DEL INDICADOR

El resultado del indicador se encuentra en nivel óptimo, se continuará sumando esfuerzos a fin de permanecer con la misma calificación.

DEPENDENCIA GENERAL: A00 PRESIDENCIA  
 DEPENDENCIA AUXILIAR: A00 Presidencia

ELABORÓ

Ing. Milnerva Etzbeide Guerrero Alcantara



REVISÓ

Lic. Guilibaldo Hernández Campuzano





PbRm-08b FICHA TECNICA DE SEGUIMIENTO DE INDICADORES 2018 DE GESTIÓN O ESTRATEGICO



H. AYUNTAMIENTO DE TOLUCA 2016 - 2018

TIPO DE FICHA: OSFEM

PILAR DE DESARROLLO / EJE TRANSVERSAL: 1 Pilar temático 1: Gobierno solidario
TEMA DE DESARROLLO: Núcleo Social y Calidad de Vida
PROGRAMA PRESUPUESTARIO: 02060805 El papel fundamental de la mujer y la perspectiva de género
PROYECTO PRESUPUESTARIO: 020608050201 Fomento a la cultura de equidad de género 020608050202 Atención integral a la madre adolescente
OBJETIVO DEL PROGRAMA PRESUPUESTARIO: Engloba los proyectos para promover en todos los ámbitos sociales la perspectiva de género como una condición necesaria para el desarrollo integral de la sociedad, en igualdad de condiciones, oportunidades, derechos y obligaciones.
DEPENDENCIA GENERAL: E00 AREA DE OPERACIÓN
DEPENDENCIA AUXILIAR: 308 Área de Orientación Familiar

ESTRUCTURA DEL INDICADOR

NOMBRE DEL INDICADOR: Tasa de variación en el número de mujeres en edad productiva capacitadas.
FÓRMULA DEL CÁLCULO: ((Mujeres en edad productiva capacitadas en el presente semestre/Mujeres en edad productiva capacitadas en el semestre anterior)-1)\*100
INTERPRETACIÓN: A mayor valor del indicador mayor número de mujeres capacitadas laboralmente
DIMENSIÓN QUE ATIENDE: Eficiencia FRECUENCIA DE MEDICIÓN: Semestral
DESCRIPCIÓN DEL FACTOR DE COMPARACIÓN: Valor obtenido durante 2017
ÁMBITO GEOGRÁFICO: Municipio de Toluca
COBERTURA: Población del municipio
LINEABASE: 427
Numero: NC 1

COMPORTAMIENTO DE LAS VARIABLES DURANTE EL TRIMESTRE: Abril-Junio

Table with 12 columns: VARIABLE, UNIDAD DE MEDIDA, OPERACION, META ANUAL, AVANCE TRIMESTRAL (Programado, %, Alcanzado, %), AVANCE ACUMULADO (Programado, %, Alcanzado, %). Rows include 'Mujeres en edad productiva capacitadas en el presente semestre' and 'Mujeres en edad productiva capacitadas en el semestre anterior'.

COMPORTAMIENTO DEL INDICADOR

DESCRIPCIÓN DE LA META ANUAL

Este indicador muestra la eficacia de las acciones de capacitación para mejorar las condiciones de vida de las mujeres, esperando un resultado final de incremento con respecto al año anterior

Table with 9 columns: META ANUAL, TRIMESTRE: Abril-Junio (AVANCE TRIMESTRAL: Programado, Alcanzado, EF%, SEMAFORO; AVANCE ACUMULADO: Programado, Alcanzado, EF%, SEMAFORO). Row shows values for -0.80.

DESCRIPCIÓN DE RESULTADOS Y JUSTIFICACIÓN EN CASO DE VARIACIÓN SUPERIOR A ± 10 % RESPECTO A LO PROGRAMADO

Los programas DIF en tu comunidad y La Salud en tu Hogar han ocasionado un incremento con respecto a las metas programadas.

EVALUACION DEL INDICADOR

El resultado del indicador se encuentra en nivel óptimo, se continuará sumando esfuerzos a fin de permanecer con la misma calificación.

DEPENDENCIA GENERAL: E00 AREA DE OPERACIÓN
DEPENDENCIA AUXILIAR: 308 Área de Orientación Familiar

ELABORÓ

Ing. Minerva Etzbeide Guerrero Alcantara



Lic. Gullibaldo Hernández Campuzano



PbRm-08b FICHA TECNICA DE SEGUIMIENTO DE INDICADORES 2018 DE GESTIÓN O ESTRATEGICO



H. AYUNTAMIENTO DE TOLUCA 2016 - 2018

TIPO DE FICHA: OSFEM

PILAR DE DESARROLLO / EJE TRANSVERSAL: 1 Pilar temático 1: Gobierno solidario
TEMA DE DESARROLLO: Núcleo Social y Calidad de Vida
PROGRAMA PRESUPUESTARIO: 02060805 El papel fundamental de la mujer y la perspectiva de género
PROYECTO PRESUPUESTARIO: 020608050201 Fomento a la cultura de equidad de género 020608050202 Atención integral a la madre adolescente
OBJETIVO DEL PROGRAMA PRESUPUESTARIO: Engloba los proyectos para promover en todos los ámbitos sociales la perspectiva de género como una condición necesaria para el desarrollo integral de la sociedad, en igualdad de condiciones, oportunidades, derechos y obligaciones.
DEPENDENCIA GENERAL: E00 AREA DE OPERACIÓN
DEPENDENCIA AUXILIAR: 308 Área de Orientación Familiar

ESTRUCTURA DEL INDICADOR

NOMBRE DEL INDICADOR: Porcentaje en el otorgamiento de apoyos escolares
FÓRMULA DEL CÁLCULO: (Mujeres trabajadoras beneficiadas con apoyos escolares para sus hijos/Mujeres trabajadoras que solicitando apoyo escolar para sus hijos)\*100
INTERPRETACIÓN:
DIMENSIÓN QUE ATIENDE: Eficiencia FRECUENCIA DE MEDICIÓN: Semestral
DESCRIPCIÓN DEL FACTOR DE COMPARACIÓN:
ÁMBITO GEOGRÁFICO:
COBERTURA:
LINEA BASE
Numero: NC 2 No aplica

COMPORTAMIENTO DE LAS VARIABLES DURANTE EL TRIMESTRE: Abril-Junio

Table with 12 columns: VARIABLE, UNIDAD DE MEDIDA, OPERACION, META ANUAL, AVANCE TRIMESTRAL (Programado, %, Alcanzado, %), AVANCE ACUMULADO (Programado, %, Alcanzado, %). Rows include 'Mujeres trabajadoras beneficiadas con apoyos escolares para sus hijos' and 'Mujeres trabajadoras que solicitando apoyo escolar para sus hijos'.

COMPORTAMIENTO DEL INDICADOR

DESCRIPCION DE LA META ANUAL

Table with 9 columns: META ANUAL, TRIMESTRE: Abril-Junio (AVANCE TRIMESTRAL: Programado, Alcanzado, EF%, SEMAFORO; AVANCE ACUMULADO: Programado, Alcanzado, EF%, SEMAFORO). Row shows 0.00 for all metrics.

DESCRIPCIÓN DE RESULTADOS Y JUSTIFICACIÓN EN CASO DE VARIACIÓN SUPERIOR A ± 10 % RESPECTO A LO PROGRAMADO

EVALUACION DEL INDICADOR

DEPENDENCIA GENERAL: E00 AREA DE OPERACIÓN
DEPENDENCIA AUXILIAR: 308 Área de Orientación Familiar

ELABORÓ

Ing. Minerva Ezebeide Guerrero Alcantara



DIRECCIÓN DE FEMSA

Lic. Guilibaldo Hernández Campuzano



PbRm-08b FICHA TECNICA DE SEGUIMIENTO DE INDICADORES 2018 DE GESTIÓN O ESTRATEGICO



**S H. AYUNTAMIENTO DE TOLUCA 2016 - 2018**

TIPO DE FICHA: OSFEM

**PILAR DE DESARROLLO / EJE TRANSVERSAL:** 1 Pilar temático 1: Gobierno solidario  
**TEMA DE DESARROLLO:** Núcleo Social y Calidad de Vida  
**PROGRAMA PRESUPUESTARIO:** 02060805 El papel fundamental de la mujer y la perspectiva de género  
**PROYECTO PRESUPUESTARIO:** 020608050201 Fomento a la cultura de equidad de género 020608050202 Atención integral a la madre adolescente  
**OBJETIVO DEL PROGRAMA PRESUPUESTARIO:** Engloba los proyectos para promover en todos los ámbitos sociales la perspectiva de género como una condición necesaria para el desarrollo integral de la sociedad, en igualdad de condiciones, oportunidades, derechos y obligaciones.  
**DEPENDENCIA GENERAL:** E00 AREA DE OPERACIÓN  
**DEPENDENCIA AUXILIAR:** 308 Área de Orientación Familiar

**ESTRUCTURA DEL INDICADOR**

**NOMBRE DEL INDICADOR:** Porcentaje de mujeres capacitadas en áreas productivas.  
**FÓRMULA DEL CÁLCULO:** (Mujeres que recibieron capacitación para el trabajo inscritas en el programa de apoyo municipal/ Total de mujeres asistentes a los cursos de capacitación para el trabajo impartidos por el municipio)\*100  
**INTERPRETACIÓN:** A mayor valor del indicador, mayor número de mujeres capacitadas  
**DIMENSIÓN QUE ATIENDE:** Eficiencia **FRECUENCIA DE MEDICIÓN:** Trimestral  
**DESCRIPCIÓN DEL FACTOR DE COMPARACIÓN:** No se cuenta con estadística comparativa  
**AMBITO GEOGRAFICO:** Municipio de Toluca  
**COBERTURA:** Población del municipio  
**LINEA BASE:** 0  
**Numero:** NA 1.1

**COMPORTAMIENTO DE LAS VARIABLES DURANTE EL TRIMESTRE: Abril-Junio**

VARIABLE	UNIDAD DE MEDIDA	OPERACION	META ANUAL	AVANCE TRIMESTRAL				AVANCE ACUMULADO			
				Programado	%	Alcanzado	%	Programado	%	Alcanzado	%
Mujeres que recibieron capacitación para el trabajo inscritas en el programa de apoyo municipal	Mujer	Sumable	496.00	160.00	32.26	365.00	228.13	258.00	52.02	471.00	182.56
Total de mujeres asistentes a los cursos de capacitación para el trabajo impartidos por el municipio	Mujer	Sumable	496.00	160.00	32.26	365.00	228.13	258.00	52.02	463.00	179.46

**COMPORTAMIENTO DEL INDICADOR**

**DESCRIPCION DE LA META ANUAL**

Este indicador muestra la eficacia de las acciones de capacitación del total de las mujeres inscritas

META ANUAL	TRIMESTRE: Abril-Junio							
	AVANCE TRIMESTRAL				AVANCE ACUMULADO			
	Programado	Alcanzado	EF%	SEMAFORO	Programado	Alcanzado	EF%	SEMAFORO
100.00	100.00	100.00	100.00	Adecuado	100.00	101.73	101.73	Adecuado

**DESCRIPCIÓN DE RESULTADOS Y JUSTIFICACIÓN EN CASO DE VARIACIÓN SUPERIOR A ± 10 % RESPECTO A LO PROGRAMADO**

Los programas DIF en tu comunidad y La Salud en tu Hogar han ocasionado un incremento con respecto a las metas programadas.

**EVALUACION DEL INDICADOR**

El resultado del indicador se encuentra en nivel óptimo, se continuará sumando esfuerzos a fin de permanecer con la misma calificación.

**DEPENDENCIA GENERAL:** E00 AREA DE OPERACIÓN  
**DEPENDENCIA AUXILIAR:** 308 Área de Orientación Familiar

ELABORÓ

Ing. Mineva Elizalde Guerrero Alcantara



REVISÓ

Lic. Guibaldo Hernández Campuzano





PbRm-08b FICHA TECNICA DE SEGUIMIENTO DE INDICADORES 2018 DE GESTIÓN O ESTRATEGICO



H. AYUNTAMIENTO DE TOLUCA 2016 - 2018

TIPO DE FICHA: OSFEM

PILAR DE DESARROLLO / EJE TRANSVERSAL: 1 Pilar temático 1: Gobierno solidario
TEMA DE DESARROLLO: Núcleo Social y Calidad de Vida
PROGRAMA PRESUPUESTARIO: 02060805 El papel fundamental de la mujer y la perspectiva de género
PROYECTO PRESUPUESTARIO: 020608050201 Fomento a la cultura de equidad de género 020608050202 Atención integral a la madre adolescente
OBJETIVO DEL PROGRAMA PRESUPUESTARIO: Engloba los proyectos para promover en todos los ámbitos sociales la perspectiva de género como una condición necesaria para el desarrollo integral de la sociedad, en igualdad de condiciones, oportunidades, derechos y obligaciones.
DEPENDENCIA GENERAL: E00 AREA DE OPERACIÓN
DEPENDENCIA AUXILIAR: 308 Área de Orientación Familiar

ESTRUCTURA DEL INDICADOR

NOMBRE DEL INDICADOR: Porcentaje de beneficiarias a través de la bolsa de trabajo
FÓRMULA DEL CÁLCULO: (Mujeres colocadas en el mercado laboral/Total de Mujeres inscritas en la bolsa de trabajo)\*100
INTERPRETACIÓN:
DIMENSIÓN QUE ATIENDE: Eficiencia FRECUENCIA DE MEDICIÓN: Trimestral
DESCRIPCIÓN DEL FACTOR DE COMPARACIÓN:
ÁMBITO GEOGRÁFICO:
COBERTURA:
LINEA BASE
Numero: NA 1.2 No aplica

COMPORTAMIENTO DE LAS VARIABLES DURANTE EL TRIMESTRE: Abril-Junio

Table with 12 columns: VARIABLE, UNIDAD DE MEDIDA, OPERACION, META ANUAL, AVANCE TRIMESTRAL (Programado, %, Alcanzado, %), AVANCE ACUMULADO (Programado, %, Alcanzado, %). Rows include 'Mujeres colocadas en el mercado laboral' and 'Total de Mujeres inscritas en la bolsa de trabajo'.

COMPORTAMIENTO DEL INDICADOR

DESCRIPCION DE LA META ANUAL

Table with 9 columns: META ANUAL, TRIMESTRE: Abril-Junio (AVANCE TRIMESTRAL: Programado, Alcanzado, EF%, SEMAFORO; AVANCE ACUMULADO: Programado, Alcanzado, EF%, SEMAFORO). Values are 0.00.

DESCRIPCIÓN DE RESULTADOS Y JUSTIFICACIÓN EN CASO DE VARIACIÓN SUPERIOR A ± 10 % RESPECTO A LO PROGRAMADO

EVALUACION DEL INDICADOR

DEPENDENCIA GENERAL: E00 AREA DE OPERACIÓN
DEPENDENCIA AUXILIAR: 308 Área de Orientación Familiar

ELABORÓ

Ing. Minerva Etzbeide Guerrero Alcantara



REVISÓ

Lic. Guilibaldo Hernández Campuzano



PbRm-08b FICHA TECNICA DE SEGUIMIENTO DE INDICADORES 2018 DE GESTIÓN O ESTRATEGICO



S H. AYUNTAMIENTO DE TOLUCA 2016 - 2018

TIPO DE FICHA: OSFEM

PILAR DE DESARROLLO / EJE TRANSVERSAL: 1 Pilar temático 1; Gobierno solidario
TEMA DE DESARROLLO: Núcleo Social y Calidad de Vida
PROGRAMA PRESUPUESTARIO: 02060805 El papel fundamental de la mujer y la perspectiva de género
PROYECTO PRESUPUESTARIO: 020608050201 Fomento a la cultura de equidad de género 020608050202 Atención integral a la madre adolescente
OBJETIVO DEL PROGRAMA PRESUPUESTARIO: Engloba los proyectos para promover en todos los ámbitos sociales la perspectiva de género como una condición necesaria para el desarrollo integral de la sociedad, en igualdad de condiciones, oportunidades, derechos y obligaciones.
DEPENDENCIA GENERAL: E00 AREA DE OPERACIÓN
DEPENDENCIA AUXILIAR: 308 Área de Orientación Familiar

ESTRUCTURA DEL INDICADOR

NOMBRE DEL INDICADOR: Porcentaje de la evaluación de solicitudes de apoyo
FÓRMULA DEL CÁLCULO: (Solicitudes de apoyos escolares para hijos de mujeres trabajadoras atendidas/Solicitudes de apoyos escolares para hijos de mujeres trabajadoras recibidas)\*100
INTERPRETACIÓN:
DIMENSIÓN QUE ATIENDE: Eficiencia FRECUENCIA DE MEDICIÓN: Trimestral
DESCRIPCIÓN DEL FACTOR DE COMPARACIÓN:
ÁMBITO GEOGRÁFICO:
COBERTURA:
LINEA BASE
Numero: NA 2.1 No aplica

COMPORTAMIENTO DE LAS VARIABLES DURANTE EL TRIMESTRE: Abril-Junio

Table with 12 columns: VARIABLE, UNIDAD DE MEDIDA, OPERACION, META ANUAL, AVANCE TRIMESTRAL (Programado, %, Alcanzado, %), AVANCE ACUMULADO (Programado, %, Alcanzado, %). Rows show data for 'Solicitudes de apoyos escolares para hijos de mujeres trabajadoras atendidas' and 'Solicitudes de apoyos escolares para hijos de mujeres trabajadoras recibidas'.

COMPORTAMIENTO DEL INDICADOR

DESCRIPCION DE LA META ANUAL

Table with 9 columns: META ANUAL, TRIMESTRE: Abril-Junio (AVANCE TRIMESTRAL: Programado, Alcanzado, EF%, SEMAFORO; AVANCE ACUMULADO: Programado, Alcanzado, EF%, SEMAFORO). Row shows values for 0.00.

DESCRIPCIÓN DE RESULTADOS Y JUSTIFICACIÓN EN CASO DE VARIACIÓN SUPERIOR A ± 10 % RESPECTO A LO PROGRAMADO

EVALUACION DEL INDICADOR

DEPENDENCIA GENERAL: E00 AREA DE OPERACIÓN
DEPENDENCIA AUXILIAR: 308 Área de Orientación Familiar

ELABORÓ

Ing. Minerva Etzbeide Guerrero Alcantara



Lic. Guilibaldo Hernández Campuzano



PbRm-08b FICHA TECNICA DE SEGUIMIENTO DE INDICADORES 2018 DE GESTIÓN O ESTRATEGICO



AYUNTAMIENTO DE TOLUCA 2016 - 2018

TIPO DE FICHA: OSFEM

PILAR DE DESARROLLO / EJE TRANSVERSAL: 1 Pilar temático 1: Gobierno solidario.
TEMA DE DESARROLLO: Núcleo Social y Calidad de Vida
PROGRAMA PRESUPUESTARIO: 02060805 El papel fundamental de la mujer y la perspectiva de género
PROYECTO PRESUPUESTARIO: 020608050201 Fomento a la cultura de equidad de género 020608050202 Atención integral a la madre adolescente
OBJETIVO DEL PROGRAMA PRESUPUESTARIO: Engloba los proyectos para promover en todos los ámbitos sociales la perspectiva de género como una condición necesaria para el desarrollo integral de la sociedad, en igualdad de condiciones, oportunidades, derechos y obligaciones.
DEPENDENCIA GENERAL: E00 AREA DE OPERACIÓN
DEPENDENCIA AUXILIAR: 308 Área de Orientación Familiar

ESTRUCTURA DEL INDICADOR

NOMBRE DEL INDICADOR: Porcentaje en el otorgamiento de Apoyos
FÓRMULA DEL CÁLCULO: (Apoyos entregados/Apoyos programados)\*100
INTERPRETACIÓN:
DIMENSIÓN QUE ATIENDE: Eficiencia FRECUENCIA DE MEDICIÓN: Trimestral
DESCRIPCIÓN DEL FACTOR DE COMPARACIÓN:
AMBITO GEOGRAFICO:
COBERTURA:
LINEA BASE
Numero: NA 2.2 No aplica

COMPORTAMIENTO DE LAS VARIABLES DURANTE EL TRIMESTRE: Abril-Junio

Table with 12 columns: VARIABLE, UNIDAD DE MEDIDA, OPERACION, META ANUAL, AVANCE TRIMESTRAL (Programado, %), AVANCE ACUMULADO (Programado, %). Rows for Apoyos entregados and Apoyos programados.

COMPORTAMIENTO DEL INDICADOR
DESCRIPCION DE LA META ANUAL

Table with 9 columns: META ANUAL, TRIMESTRE: Abril-Junio (AVANCE TRIMESTRAL: Programado, Alcanzado, EF%, SEMAFORO; AVANCE ACUMULADO: Programado, Alcanzado, EF%, SEMAFORO).

DESCRIPCIÓN DE RESULTADOS Y JUSTIFICACIÓN EN CASO DE VARIACIÓN SUPERIOR A ± 10 % RESPECTO A LO PROGRAMADO

EVALUACION DEL INDICADOR

DEPENDENCIA GENERAL: E00 AREA DE OPERACIÓN
DEPENDENCIA AUXILIAR: 308 Área de Orientación Familiar

ELABORÓ

Ing. Minerva Elzeide Guerrero Alcantara



DIRECCIÓN REVISÓ

Lic. Guilibaldo Hernández Campuzano





PbRm-08b FICHA TECNICA DE SEGUIMIENTO DE INDICADORES 2018 DE GESTIÓN O ESTRATEGICO



S H. AYUNTAMIENTO DE TOLUCA 2016 - 2018

TIPO DE FICHA: OSFEM

PILAR DE DESARROLLO / EJE TRANSVERSAL: 1 Pilar temático 1: Gobierno solidario
TEMA DE DESARROLLO: Núcleo Social y Calidad de Vida
PROGRAMA PRESUPUESTARIO: 02060806 Oportunidades para los jóvenes
PROYECTO PRESUPUESTARIO: 02060806102 Bienestar y orientación juvenil 02060806202 Asistencia social a la juventud
OBJETIVO DEL PROGRAMA PRESUPUESTARIO: Contiene acciones que se orientan a brindar más y mejores oportunidades a los jóvenes que les permitan alcanzar su desarrollo físico y mental, y se incorporen a la sociedad de manera productiva.
DEPENDENCIA GENERAL: E00 AREA DE OPERACIÓN
DEPENDENCIA AUXILIAR: 308 Área de Orientación Familiar

ESTRUCTURA DEL INDICADOR

NOMBRE DEL INDICADOR: Porcentaje en el otorgamiento de Becas educativas
FÓRMULA DEL CÁLCULO: (Becas educativas otorgadas/Becas educativas programadas)\*100
INTERPRETACIÓN: No aplica
DIMENSIÓN QUE ATIENDE: Eficiencia
DESCRIPCIÓN DEL FACTOR DE COMPARACIÓN: No se cuenta con estadística comparativa
FRECUENCIA DE MEDICIÓN: Semestral
COBERTURA:
LINEABASE: 0
Numero: NC 1 No aplica

COMPORTAMIENTO DE LAS VARIABLES DURANTE EL TRIMESTRE: Abril-Junio

Table with 12 columns: VARIABLE, UNIDAD DE MEDIDA, OPERACION, META ANUAL, AVANCE TRIMESTRAL (Programado, %, Alcanzado, %), AVANCE ACUMULADO (Programado, %, Alcanzado, %). Rows for 'Becas educativas otorgadas' and 'Becas educativas programadas'.

COMPORTAMIENTO DEL INDICADOR
DESCRIPCION DE LA META ANUAL

Table with 9 columns: META ANUAL, TRIMESTRE: Abril-Junio (AVANCE TRIMESTRAL: Programado, Alcanzado, EF%, SEMAFORO; AVANCE ACUMULADO: Programado, Alcanzado, EF%, SEMAFORO).

DESCRIPCIÓN DE RESULTADOS Y JUSTIFICACIÓN EN CASO DE VARIACIÓN SUPERIOR A ± 10 % RESPECTO A LO PROGRAMADO

EVALUACION DEL INDICADOR

DEPENDENCIA GENERAL: E00 AREA DE OPERACIÓN
DEPENDENCIA AUXILIAR: 308 Área de Orientación Familiar

ELABORÓ

Ing. Minerva Elizalde Guerrero Alcantara



REVISÓ Lic. Guilibaldo Hernández Campuzano



PbRm-08b FICHA TECNICA DE SEGUIMIENTO DE INDICADORES 2018 DE GESTIÓN O ESTRATEGICO



S H. AYUNTAMIENTO DE TOLUCA 2016 - 2018

TIPO DE FICHA: OSFEM

PILAR DE DESARROLLO / EJE TRANSVERSAL: 1 Pilar temático 1: Gobierno solidario
TEMA DE DESARROLLO: Núcleo Social y Calidad de Vida
PROGRAMA PRESUPUESTARIO: 02060806 Oportunidades para los jóvenes
PROYECTO PRESUPUESTARIO: 02060806102 Bienestar y orientación juvenil 020608060202 Asistencia social a la juventud
OBJETIVO DEL PROGRAMA PRESUPUESTARIO: Contiene acciones que se orientan a brindar más y mejores oportunidades a los jóvenes que les permitan alcanzar su desarrollo físico y mental, y se incorporen a la sociedad de manera productiva.
DEPENDENCIA GENERAL: E00 AREA DE OPERACIÓN
DEPENDENCIA AUXILIAR: 308 Área de Orientación Familiar

ESTRUCTURA DEL INDICADOR

NOMBRE DEL INDICADOR: Porcentaje de concursos realizados
FÓRMULA DEL CÁLCULO: (Concursos realizados/Concursos Programados)\*100
INTERPRETACIÓN: No aplica
DIMENSIÓN QUE ATIENDE: Eficiencia FRECUENCIA DE MEDICIÓN: Semestral
DESCRIPCIÓN DEL FACTOR DE COMPARACIÓN: No se cuenta con estadística comparativa
AMBITO GEOGRAFICO:
COBERTURA:
LINEABASE: 0
Numero: NC 2 No aplica

COMPORTAMIENTO DE LAS VARIABLES DURANTE EL TRIMESTRE: Abril-Junio

Table with 12 columns: VARIABLE, UNIDAD DE MEDIDA, OPERACION, META ANUAL, AVANCE TRIMESTRAL (Programado, %, Alcanzado, %), AVANCE ACUMULADO (Programado, %, Alcanzado, %). Rows include Concursos realizados and Concursos Programados.

COMPORTAMIENTO DEL INDICADOR

DESCRIPCION DE LA META ANUAL

Table showing META ANUAL (0.00) and TRIMESTRE: Abril-Junio with columns for AVANCE TRIMESTRAL and AVANCE ACUMULADO (Programado, Alcanzado, EF%, SEMAFORO).

DESCRIPCIÓN DE RESULTADOS Y JUSTIFICACIÓN EN CASO DE VARIACIÓN SUPERIOR A ± 10 % RESPECTO A LO PROGRAMADO

EVALUACION DEL INDICADOR

DEPENDENCIA GENERAL: E00 AREA DE OPERACIÓN
DEPENDENCIA AUXILIAR: 308 Área de Orientación Familiar

ELABORÓ

Ing. Minerva Elizbeida Guerrero Alcantara



Lic. Gullbaldo Hernández Campuzano



PbRm-08b FICHA TECNICA DE SEGUIMIENTO DE INDICADORES 2018 DE GESTIÓN O ESTRATEGICO



S. H. AYUNTAMIENTO DE TOLUCA 2016 - 2018

TIPO DE FICHA: OSFEM

PILAR DE DESARROLLO / EJE TRANSVERSAL: 1 Pilar temático 1: Gobierno solidario
TEMA DE DESARROLLO: Núcleo Social y Calidad de Vida
PROGRAMA PRESUPUESTARIO: 02060806 Oportunidades para los jóvenes
PROYECTO PRESUPUESTARIO: 020608060102 Bienestar y orientación juvenil 020608060202 Asistencia social a la juventud
OBJETIVO DEL PROGRAMA PRESUPUESTARIO: Contiene acciones que se orientan a brindar más y mejores oportunidades a los jóvenes que les permitan alcanzar su desarrollo físico y mental, y se incorporen a la sociedad de manera productiva.
DEPENDENCIA GENERAL: E00 AREA DE OPERACIÓN
DEPENDENCIA AUXILIAR: 308 Área de Orientación Familiar

ESTRUCTURA DEL INDICADOR

NOMBRE DEL INDICADOR: Porcentaje en el otorgamiento de apoyos a proyectos de jóvenes emprendedores
FÓRMULA DEL CÁLCULO: (Apoyos otorgados/Apoyos Programados)\*100
INTERPRETACIÓN: No aplica
DIMENSIÓN QUE ATIENDE: Eficiencia
DESCRIPCIÓN DEL FACTOR DE COMPARACIÓN: No se cuenta con estadística comparativa
AMBITO GEOGRAFICO:
COBERTURA:
LINEA BASE: 0
Numero: NC 3 No aplica

FRECUENCIA DE MEDICIÓN: Semestral

COMPORTAMIENTO DE LAS VARIABLES DURANTE EL TRIMESTRE: Abril-Junio

Table with 12 columns: VARIABLE, UNIDAD DE MEDIDA, OPERACION, META ANUAL, AVANCE TRIMESTRAL (Programado, %, Alcanzado, %), AVANCE ACUMULADO (Programado, %, Alcanzado, %). Rows include Apoyos otorgados and Apoyos Programados.

COMPORTAMIENTO DEL INDICADOR

DESCRIPCION DE LA META ANUAL

Table with 9 columns: META ANUAL, TRIMESTRE: Abril-Junio (AVANCE TRIMESTRAL: Programado, Alcanzado, EF%, SEMAFORO; AVANCE ACUMULADO: Programado, Alcanzado, EF%, SEMAFORO).

DESCRIPCIÓN DE RESULTADOS Y JUSTIFICACIÓN EN CASO DE VARIACIÓN SUPERIOR A ± 10 % RESPECTO A LO PROGRAMADO

EVALUACION DEL INDICADOR

DEPENDENCIA GENERAL: E00 AREA DE OPERACIÓN
DEPENDENCIA AUXILIAR: 308 Área de Orientación Familiar

ELABORÓ

Ing. Minerva Elzeide Guerreru Alcantara



Lic. Guilibaldo Hernández Zapuzano





**PILAR DE DESARROLLO / EJE TRANSVERSAL:** 1 Pilar temático 1: Gobierno solidario  
**TEMA DE DESARROLLO:** Núcleo Social y Calidad de Vida  
**PROGRAMA PRESUPUESTARIO:** 02060806 Oportunidades para los jóvenes  
**PROYECTO PRESUPUESTARIO:** 020608060102 Bienestar y orientación juvenil 020608060202 Asistencia social a la juventud  
**OBJETIVO DEL PROGRAMA PRESUPUESTARIO:** Contiene acciones que se orientan a brindar más y mejores oportunidades a los jóvenes que les permitan alcanzar su desarrollo físico y mental, y se incorporen a la sociedad de manera productiva.  
**DEPENDENCIA GENERAL:** E00 AREA DE OPERACIÓN  
**DEPENDENCIA AUXILIAR:** 308 Área de Orientación Familiar

**ESTRUCTURA DEL INDICADOR**

**NOMBRE DEL INDICADOR:** Porcentaje de espacios rehabilitados  
**FÓRMULA DEL CÁLCULO:** (Espacios rehabilitados/Espacios concertados)\*100  
**INTERPRETACIÓN:** No aplica  
**DIMENSIÓN QUE ATIENDE:** No se realizan acciones que proporcionen la información mínima necesaria para alimentar el indicador  
**DESCRIPCIÓN DEL FACTOR DE COMPARACIÓN:** Eficiencia  
**AMBITO GEOGRAFICO:** Municipio de Toluca  
**COBERTURA:** Población del municipio  
**LINEA BASE:** 0  
**Numero:** NC 4

FRECUENCIA DE MEDICIÓN: Semestral

**COMPORTAMIENTO DE LAS VARIABLES DURANTE EL TRIMESTRE: Abril-Junio**

VARIABLE	UNIDAD DE MEDIDA	OPERACION	META ANUAL	AVANCE TRIMESTRAL				AVANCE ACUMULADO			
				Programado	%	Alcanzado	%	Programado	%	Alcanzado	%
Espacios rehabilitados	Espacio	No sumable	1.00	1.00	100.00	1.00	100.00	1.00	100.00	1.00	100.00
Espacios concertados	Espacio	No sumable	1.00	1.00	100.00	1.00	100.00	1.00	100.00	1.00	100.00

**COMPORTAMIENTO DEL INDICADOR**

**DESCRIPCION DE LA META ANUAL**

Se forman grupos de jóvenes para el desarrollo de actividades recreativas y/o deportivas

META ANUAL	TRIMESTRE: Abril-Junio							
	AVANCE TRIMESTRAL				AVANCE ACUMULADO			
	Programado	Alcanzado	EF%	SEMAFORO	Programado	Alcanzado	EF%	SEMAFORO
100.00	100.00	100.00	100.00	Adecuado	100.00	100.00	100.00	Adecuado

DESCRIPCIÓN DE RESULTADOS Y JUSTIFICACIÓN EN CASO DE VARIACIÓN SUPERIOR A ± 10 % RESPECTO A LO PROGRAMADO

Para este indicador de componente se reporta la habilitación de un espacio para llevar a cabo actividades recreativas, deportivas en beneficio de los jóvenes del municipio.

**EVALUACION DEL INDICADOR**

El resultado del indicador se encuentra en nivel óptimo, se continuará sumando esfuerzos a fin de permanecer con la misma calificación.

**DEPENDENCIA GENERAL:** E00 AREA DE OPERACIÓN  
**DEPENDENCIA AUXILIAR:** 308 Área de Orientación Familiar

ELABORÓ

Ing. Minerva Etzelde Guerrero Alcantara



Lic. Guilbaldo Hernández Campuzano



PbRm-08b FICHA TECNICA DE SEGUIMIENTO DE INDICADORES 2018 DE GESTIÓN O ESTRATEGICO



H. AYUNTAMIENTO DE TOLUCA 2016 - 2018

TIPO DE FICHA: OSFEM

PILAR DE DESARROLLO / EJE TRANSVERSAL: 1 Pilar temático 1: Gobierno solidario
TEMA DE DESARROLLO: Núcleo Social y Calidad de Vida
PROGRAMA PRESUPUESTARIO: 02060806 Oportunidades para los jóvenes
PROYECTO PRESUPUESTARIO: 020608060102 Bienestar y orientación juvenil 020608060202 Asistencia social a la juventud
OBJETIVO DEL PROGRAMA PRESUPUESTARIO: Contiene acciones que se orientan a brindar más y mejores oportunidades a los jóvenes que les permitan alcanzar su desarrollo físico y mental, y se incorporen a la sociedad de manera productiva.
DEPENDENCIA GENERAL: E00 ÁREA DE OPERACIÓN
DEPENDENCIA AUXILIAR: 308 Área de Orientación Familiar

ESTRUCTURA DEL INDICADOR

NOMBRE DEL INDICADOR: Porcentaje de cumplimiento de publicación de convocatoria
FÓRMULA DEL CÁLCULO: (Convocatorias publicadas/ Convocatorias programadas)\*100
INTERPRETACIÓN:
DIMENSIÓN QUE ATIENDE: Eficiencia FRECUENCIA DE MEDICIÓN: Trimestral
DESCRIPCIÓN DEL FACTOR DE COMPARACIÓN:
AMBITO GEOGRAFICO:
COBERTURA:
LINEABASE
Numero: NA 1.1 No aplica

COMPORTAMIENTO DE LAS VARIABLES DURANTE EL TRIMESTRE: Abril-Junio

Table with 11 columns: VARIABLE, UNIDAD DE MEDIDA, OPERACION, META ANUAL, AVANCE TRIMESTRAL (Programado, %), AVANCE ACUMULADO (Programado, %). Rows for Convocatorias publicadas and Convocatorias programadas.

COMPORTAMIENTO DEL INDICADOR
DESCRIPCION DE LA META ANUAL

Table with 9 columns: META ANUAL, TRIMESTRE: Abril-Junio, AVANCE TRIMESTRAL (Programado, Alcanzado, EF%, SEMAFORO), AVANCE ACUMULADO (Programado, Alcanzado, EF%, SEMAFORO).

DESCRIPCIÓN DE RESULTADOS Y JUSTIFICACIÓN EN CASO DE VARIACIÓN SUPERIOR A ± 10 % RESPECTO A LO PROGRAMADO

EVALUACION DEL INDICADOR

DEPENDENCIA GENERAL: E00 AREA DE OPERACIÓN
DEPENDENCIA AUXILIAR: 308 Área de Orientación Familiar

ELABORÓ

Ing. Minerva Etzabed de Guerrero Alcantara



DIRECCIÓN

REVISÓ

Lic. Guilibaldo Hernández Campuzano



PbRm-08b FICHA TECNICA DE SEGUIMIENTO DE INDICADORES 2018 DE GESTIÓN O ESTRATEGICO



S H. AYUNTAMIENTO DE TOLUCA 2016 - 2018

TIPO DE FICHA: OSFEM

PILAR DE DESARROLLO / EJE TRANSVERSAL: 1 Pilar temático 1: Gobierno solidario
TEMA DE DESARROLLO: Núcleo Social y Calidad de Vida
PROGRAMA PRESUPUESTARIO: 02060806 Oportunidades para los jóvenes
PROYECTO PRESUPUESTARIO: 02060806102 Bienestar y orientación juvenil 020608060202 Asistencia social a la juventud
OBJETIVO DEL PROGRAMA PRESUPUESTARIO: Contiene acciones que se orientan a brindar más y mejores oportunidades a los jóvenes que les permitan alcanzar su desarrollo físico y mental, y se incorporen a la sociedad de manera productiva.
DEPENDENCIA GENERAL: E00 AREA DE OPERACIÓN
DEPENDENCIA AUXILIAR: 308 Área de Orientación Familiar

ESTRUCTURA DEL INDICADOR

NOMBRE DEL INDICADOR: Porcentaje de participación a través de solicitudes de becas
FÓRMULA DEL CÁLCULO: (Solicitudes recibidas/Solicitudes esperadas)\*100
INTERPRETACIÓN:
DIMENSIÓN QUE ATIENDE: Eficiencia FRECUENCIA DE MEDICIÓN: Trimestral
DESCRIPCIÓN DEL FACTOR DE COMPARACIÓN:
AMBITO GEOGRAFICO:
COBERTURA:
LINEABASE
Numero: NA 1.2 No aplica

COMPORTAMIENTO DE LAS VARIABLES DURANTE EL TRIMESTRE: Abril-Junio

Table with 12 columns: VARIABLE, UNIDAD DE MEDIDA, OPERACION, META ANUAL, AVANCE TRIMESTRAL (Programado, %), AVANCE ACUMULADO (Programado, %). Rows for 'Solicitudes recibidas' and 'Solicitudes esperadas'.

COMPORTAMIENTO DEL INDICADOR
DESCRIPCION DE LA META ANUAL

Table with 9 columns: META ANUAL, TRIMESTRE: Abril-Junio, AVANCE TRIMESTRAL (Programado, Alcanzado, EF%, SEMAFORO), AVANCE ACUMULADO (Programado, Alcanzado, EF%, SEMAFORO).

DESCRIPCIÓN DE RESULTADOS Y JUSTIFICACIÓN EN CASO DE VARIACIÓN SUPERIOR A ± 10 % RESPECTO A LO PROGRAMADO

EVALUACION DEL INDICADOR

DEPENDENCIA GENERAL: E00 AREA DE OPERACIÓN
DEPENDENCIA AUXILIAR: 308 Área de Orientación Familiar

ELABORÓ

Ing. Minerva Etzbeide Guerrero Alcantara



DIRECCIÓN DE REVISÓ

Lic. Guillbaldo Hernández Campuzano





PbRm-08b FICHA TECNICA DE SEGUIMIENTO DE INDICADORES 2018 DE GESTIÓN O ESTRATEGICO



S H. AYUNTAMIENTO DE TOLUCA 2016 - 2018

TIPO DE FICHA: OSFEM

PILAR DE DESARROLLO / EJE TRANSVERSAL: 1 Pilar temático 1: Gobierno solidario
TEMA DE DESARROLLO: Núcleo Social y Calidad de Vida
PROGRAMA PRESUPUESTARIO: 02060806 Oportunidades para los jóvenes
PROYECTO PRESUPUESTARIO: 020608060102 Bienestar y orientación juvenil 020608060202 Asistencia social a la juventud
OBJETIVO DEL PROGRAMA PRESUPUESTARIO: Contiene acciones que se orientan a brindar más y mejores oportunidades a los jóvenes que les permitan alcanzar su desarrollo físico y mental, y se incorporen a la sociedad de manera productiva.
DEPENDENCIA GENERAL: E00 AREA DE OPERACIÓN
DEPENDENCIA AUXILIAR: 308 Área de Orientación Familiar

ESTRUCTURA DEL INDICADOR

NOMBRE DEL INDICADOR: Porcentaje en el otorgamiento de estímulos
FÓRMULA DEL CÁLCULO: (Monto total de recursos otorgados/Total de recursos programados)\*100
INTERPRETACIÓN:
DIMENSIÓN QUE ATIENDE: Eficiencia FRECUENCIA DE MEDICIÓN: Trimestral
DESCRIPCIÓN DEL FACTOR DE COMPARACIÓN:
AMBITO GEOGRAFICO:
COBERTURA:
LINEA BASE
Numero: NA 1.3 No aplica

COMPORTAMIENTO DE LAS VARIABLES DURANTE EL TRIMESTRE: Abril-Junio

Table with 12 columns: VARIABLE, UNIDAD DE MEDIDA, OPERACION, META ANUAL, AVANCE TRIMESTRAL (Programado, %, Alcanzado, %), AVANCE ACUMULADO (Programado, %, Alcanzado, %). Rows include 'Monto total de recursos otorgados' and 'Total de recursos programados'.

COMPORTAMIENTO DEL INDICADOR

DESCRIPCION DE LA META ANUAL

Table with 9 columns: META ANUAL, TRIMESTRE: Abril-Junio (AVANCE TRIMESTRAL: Programado, Alcanzado, EF%, SEMAFORO; AVANCE ACUMULADO: Programado, Alcanzado, EF%, SEMAFORO). Row shows 0.00 for all metrics.

DESCRIPCIÓN DE RESULTADOS Y JUSTIFICACIÓN EN CASO DE VARIACIÓN SUPERIOR A ± 10 % RESPECTO A LO PROGRAMADO

EVALUACION DEL INDICADOR

DEPENDENCIA GENERAL: E00 AREA DE OPERACIÓN
DEPENDENCIA AUXILIAR: 308 Área de Orientación Familiar

ELABORÓ

Ing. Minerva Elzeide Guerrero Alcantara



Lic. Guilibaldo Helms Paez Campuzano



PbRm-08b FICHA TECNICA DE SEGUIMIENTO DE INDICADORES 2018 DE GESTIÓN O ESTRATEGICO



S H. AYUNTAMIENTO DE TOLUCA 2016 - 2018

TIPO DE FICHA: OSFEM

PILAR DE DESARROLLO / EJE TRANSVERSAL: 1 Pilar temático 1: Gobierno solidario
TEMA DE DESARROLLO: Núcleo Social y Calidad de Vida
PROGRAMA PRESUPUESTARIO: 02060806 Oportunidades para los jóvenes
PROYECTO PRESUPUESTARIO: 020608060102 Bienestar y orientación juvenil 020608060202 Asistencia social a la juventud
OBJETIVO DEL PROGRAMA PRESUPUESTARIO: Contiene acciones que se orientan a brindar más y mejores oportunidades a los jóvenes que les permitan alcanzar su desarrollo físico y mental, y se incorporen a la sociedad de manera productiva.
DEPENDENCIA GENERAL: E00 AREA DE OPERACIÓN
DEPENDENCIA AUXILIAR: 308 Área de Orientación Familiar

ESTRUCTURA DEL INDICADOR

NOMBRE DEL INDICADOR: Porcentaje en la realización de concursos
FÓRMULA DEL CÁLCULO: (Concursos realizados/Concursos programados)\*100
INTERPRETACIÓN:
DIMENSIÓN QUE ATIENDE: Eficiencia FRECUENCIA DE MEDICIÓN: Trimestral
DESCRIPCIÓN DEL FACTOR DE COMPARACIÓN:
AMBITO GEOGRAFICO:
COBERTURA:
LINEA BASE
Numero: NA 2.1 No aplica

COMPORTAMIENTO DE LAS VARIABLES DURANTE EL TRIMESTRE: Abril-Junio

Table with 12 columns: VARIABLE, UNIDAD DE MEDIDA, OPERACION, META ANUAL, AVANCE TRIMESTRAL (Programado, %, Alcanzado, %), AVANCE ACUMULADO (Programado, %, Alcanzado, %). Rows include 'Concursos realizados' and 'Concursos programados'.

COMPORTAMIENTO DEL INDICADOR

DESCRIPCION DE LA META ANUAL

Table with 9 columns: META ANUAL, TRIMESTRE: Abril-Junio (AVANCE TRIMESTRAL: Programado, Alcanzado, EF%, SEMAFORO; AVANCE ACUMULADO: Programado, Alcanzado, EF%, SEMAFORO). Row shows 0.00 for all metrics.

DESCRIPCIÓN DE RESULTADOS Y JUSTIFICACIÓN EN CASO DE VARIACIÓN SUPERIOR A ± 10 % RESPECTO A LO PROGRAMADO

EVALUACION DEL INDICADOR

DEPENDENCIA GENERAL: E00 AREA DE OPERACIÓN
DEPENDENCIA AUXILIAR: 308 Área de Orientación Familiar

ELABORÓ

Ing. Minerva Etzbeide Guerrero Alcantara



REVISÓ

Lic. Guilibaldo Hernández Campuzano



PbRm-08b FICHA TECNICA DE SEGUIMIENTO DE INDICADORES 2018 DE GESTIÓN O ESTRATEGICO



S H. AYUNTAMIENTO DE TOLUCA 2016 - 2018

TIPO DE FICHA: OSFEM

PILAR DE DESARROLLO / EJE TRANSVERSAL: 1 Pilar temático 1: Gobierno solidario
TEMA DE DESARROLLO: Núcleo Social y Calidad de Vida
PROGRAMA PRESUPUESTARIO: 02060806 Oportunidades para los jóvenes
PROYECTO PRESUPUESTARIO: 020608060102 Bienestar y orientación juvenil 020608060202 Asistencia social a la juventud
OBJETIVO DEL PROGRAMA PRESUPUESTARIO: Contiene acciones que se orientan a brindar más y mejores oportunidades a los jóvenes que les permitan alcanzar su desarrollo físico y mental, y se incorporen a la sociedad de manera productiva.
DEPENDENCIA GENERAL: E00 AREA DE OPERACIÓN
DEPENDENCIA AUXILIAR: 308 Área de Orientación Familiar

ESTRUCTURA DEL INDICADOR

NOMBRE DEL INDICADOR: Porcentaje de estímulos gestionados
FÓRMULA DEL CÁLCULO: (Estímulos obtenidos/Estímulos gestionados)\*100
INTERPRETACIÓN:
DIMENSIÓN QUE ATIENDE: Eficiencia FRECUENCIA DE MEDICIÓN: Trimestral
DESCRIPCIÓN DEL FACTOR DE COMPARACIÓN:
AMBITO GEOGRAFICO:
COBERTURA:
LINEA BASE
Numero: NA 2.2 No aplica

COMPORTAMIENTO DE LAS VARIABLES DURANTE EL TRIMESTRE: Abril-Junio

Table with 12 columns: VARIABLE, UNIDAD DE MEDIDA, OPERACION, META ANUAL, AVANCE TRIMESTRAL (Programado, %, Alcanzado, %), AVANCE ACUMULADO (Programado, %, Alcanzado, %). Rows for Estímulos obtenidos and Estímulos gestionados.

COMPORTAMIENTO DEL INDICADOR

DESCRIPCION DE LA META ANUAL

Table with 9 columns: META ANUAL, TRIMESTRE: Abril-Junio, AVANCE TRIMESTRAL (Programado, Alcanzado, EF%, SEMAFORO), AVANCE ACUMULADO (Programado, Alcanzado, EF%, SEMAFORO). Row for 0.00.

DESCRIPCIÓN DE RESULTADOS Y JUSTIFICACIÓN EN CASO DE VARIACIÓN SUPERIOR A ± 10 % RESPECTO A LO PROGRAMADO

EVALUACION DEL INDICADOR

DEPENDENCIA GENERAL: E00 AREA DE OPERACIÓN
DEPENDENCIA AUXILIAR: 308 Área de Orientación Familiar

ELABORÓ

Ing. Minerva Etzbeide Guerrero Alcantara



REVISÓ

Lic. Guilbaldo Hernández Campuzano





PbRm-08b FICHA TECNICA DE SEGUIMIENTO DE INDICADORES 2018 DE GESTIÓN O ESTRATEGICO



S H. AYUNTAMIENTO DE TOLUCA 2016 - 2018 TOLUCA

TIPO DE FICHA: OSFEM

PILAR DE DESARROLLO / EJE TRANSVERSAL: 1 Pilar temático 1: Gobierno solidario.
TEMA DE DESARROLLO: Núcleo Social y Calidad de Vida
PROGRAMA PRESUPUESTARIO: 02060806 Oportunidades para los jóvenes
PROYECTO PRESUPUESTARIO: 020608060102 Bienestar y orientación juvenil 020608060202 Asistencia social a la juventud
OBJETIVO DEL PROGRAMA PRESUPUESTARIO: Contiene acciones que se orientan a brindar más y mejores oportunidades a los jóvenes que les permitan alcanzar su desarrollo físico y mental, y se incorporen a la sociedad de manera productiva.
DEPENDENCIA GENERAL: E00 AREA DE OPERACIÓN
DEPENDENCIA AUXILIAR: 308 Área de Orientación Familiar

ESTRUCTURA DEL INDICADOR

NOMBRE DEL INDICADOR: Porcentaje en la dictaminación de proyectos
FÓRMULA DEL CÁLCULO: (Proyectos dictaminados/Proyectos recibidos)\*100
INTERPRETACIÓN:
DIMENSIÓN QUE ATIENDE: Eficiencia FRECUENCIA DE MEDICIÓN: Trimestral
DESCRIPCIÓN DEL FACTOR DE COMPARACIÓN:
AMBITO GEOGRAFICO:
COBERTURA:
LINEA BASE
Numero: NA 2.3 No aplica

COMPORTAMIENTO DE LAS VARIABLES DURANTE EL TRIMESTRE: Abril-Junio

Table with 12 columns: VARIABLE, UNIDAD DE MEDIDA, OPERACION, META ANUAL, AVANCE TRIMESTRAL (Programado, %, Alcanzado, %), AVANCE ACUMULADO (Programado, %, Alcanzado, %). Rows include 'Proyectos dictaminados' and 'Proyectos recibidos'.

COMPORTAMIENTO DEL INDICADOR

DESCRIPCION DE LA META ANUAL

Table with 9 columns: META ANUAL, TRIMESTRE: Abril-Junio (AVANCE TRIMESTRAL: Programado, Alcanzado, EF%, SEMAFORO; AVANCE ACUMULADO: Programado, Alcanzado, EF%, SEMAFORO).

DESCRIPCIÓN DE RESULTADOS Y JUSTIFICACIÓN EN CASO DE VARIACIÓN SUPERIOR A ± 10 % RESPECTO A LO PROGRAMADO

EVALUACION DEL INDICADOR

DEPENDENCIA GENERAL: E00 AREA DE OPERACIÓN
DEPENDENCIA AUXILIAR: 308 Área de Orientación Familiar

ELABORO

Ing. Minerva Etzberde Guerrero Alcantara



DIRECTOR GENERAL DE REGISTRO

Lic. Guilibaldo Hernández Campuzano



PbRm-08b FICHA TECNICA DE SEGUIMIENTO DE INDICADORES 2018 DE GESTIÓN O ESTRATEGICO



S H. AYUNTAMIENTO DE TOLUCA 2016 - 2018

TIPO DE FICHA: OSFEM

PILAR DE DESARROLLO / EJE TRANSVERSAL: 1 Pilar temático 1: Gobierno solidario
TEMA DE DESARROLLO: Núcleo Social y Calidad de Vida
PROGRAMA PRESUPUESTARIO: 02060806 Oportunidades para los jóvenes
PROYECTO PRESUPUESTARIO: 020608060102 Bienestar y orientación juvenil 020608060202 Asistencia social a la juventud
OBJETIVO DEL PROGRAMA PRESUPUESTARIO: Contiene acciones que se orientan a brindar más y mejores oportunidades a los jóvenes que les permitan alcanzar su desarrollo físico y mental, y se incorporen a la sociedad de manera productiva.
DEPENDENCIA GENERAL: E00 AREA DE OPERACIÓN
DEPENDENCIA AUXILIAR: 308 Área de Orientación Familiar

ESTRUCTURA DEL INDICADOR

NOMBRE DEL INDICADOR: Porcentaje de jóvenes beneficiados
FÓRMULA DEL CÁLCULO: (Jóvenes que reciben estímulos/Jóvenes participantes en concursos)\*100
INTERPRETACIÓN:
DIMENSIÓN QUE ATIENDE: Eficiencia FRECUENCIA DE MEDICIÓN: Trimestral
DESCRIPCIÓN DEL FACTOR DE COMPARACIÓN:
AMBITO GEOGRAFICO:
COBERTURA:
LINEA BASE
Numero: NA 2.4 No aplica

COMPORTAMIENTO DE LAS VARIABLES DURANTE EL TRIMESTRE: Abril-Junio

Table with 12 columns: VARIABLE, UNIDAD DE MEDIDA, OPERACION, META ANUAL, AVANCE TRIMESTRAL (Programado, %), AVANCE ACUMULADO (Programado, %). Rows include 'Jóvenes que reciben estímulos' and 'Jóvenes participantes en concursos'.

COMPORTAMIENTO DEL INDICADOR

DESCRIPCION DE LA META ANUAL

Table for META ANUAL performance: TRIMESTRE: Abril-Junio. Columns include AVANCE TRIMESTRAL (Programado, Alcanzado, EF%, SEMAFORO) and AVANCE ACUMULADO (Programado, Alcanzado, EF%, SEMAFORO).

DESCRIPCIÓN DE RESULTADOS Y JUSTIFICACIÓN EN CASO DE VARIACIÓN SUPERIOR A ± 10 % RESPECTO A LO PROGRAMADO

EVALUACION DEL INDICADOR

DEPENDENCIA GENERAL: E00 AREA DE OPERACIÓN
DEPENDENCIA AUXILIAR: 308 Área de Orientación Familiar

ELABORÓ

Ing. Minerva Etzaida Guerrero Alcantara



REVISÓ

Lic. Guibaldo Hernández Campuzano



PILAR DE DESARROLLO / EJE TRANSVERSAL: 1 Pilar temático 1: Gobierno solidario  
 TEMA DE DESARROLLO: Núcleo Social y Calidad de Vida  
 PROGRAMA PRESUPUESTARIO: 02060806 Oportunidades para los jóvenes  
 PROYECTO PRESUPUESTARIO: 020608060102 Bienestar y orientación juvenil 020608060202 Asistencia social a la juventud  
 OBJETIVO DEL PROGRAMA PRESUPUESTARIO: Contiene acciones que se orientan a brindar más y mejores oportunidades a los jóvenes que les permitan alcanzar su desarrollo físico y mental, y se incorporen a la sociedad de manera productiva.  
 DEPENDENCIA GENERAL: E00 AREA DE OPERACIÓN  
 DEPENDENCIA AUXILIAR: 308 Área de Orientación Familiar

ESTRUCTURA DEL INDICADOR

NOMBRE DEL INDICADOR: Porcentaje de las convocatorias emitidas  
 FÓRMULA DEL CÁLCULO: (Convocatorias publicadas/Convocatorias programadas)\*100  
 INTERPRETACIÓN:  
 DIMENSIÓN QUE ATIENDE: Eficiencia FRECUENCIA DE MEDICIÓN: Trimestral  
 DESCRIPCIÓN DEL FACTOR DE COMPARACIÓN:  
 AMBITO GEOGRAFICO:  
 COBERTURA:  
 LINEA BASE  
 Numero: NA 3.1 No aplica

COMPORTAMIENTO DE LAS VARIABLES DURANTE EL TRIMESTRE: Abril-Junio

VARIABLE	UNIDAD DE MEDIDA	OPERACION	META ANUAL	AVANCE TRIMESTRAL				AVANCE ACUMULADO			
				Programado	%	Alcanzado	%	Programado	%	Alcanzado	%
Convocatorias publicadas			0.00	0.00	0.00	0.00	0.00	0.00	0.00	0.00	0.00
Convocatorias programadas			0.00	0.00	0.00	0.00	0.00	0.00	0.00	0.00	0.00

COMPORTAMIENTO DEL INDICADOR

DESCRIPCION DE LA META ANUAL

META ANUAL	TRIMESTRE: Abril-Junio							
	AVANCE TRIMESTRAL				AVANCE ACUMULADO			
	Programado	Alcanzado	EF%	SEMAFORO	Programado	Alcanzado	EF%	SEMAFORO
0.00	0.00	0.00	0.00		0.00	0.00	0.00	

DESCRIPCIÓN DE RESULTADOS Y JUSTIFICACIÓN EN CASO DE VARIACIÓN SUPERIOR A ± 10 % RESPECTO A LO PROGRAMADO

EVALUACION DEL INDICADOR

DEPENDENCIA GENERAL: E00 AREA DE OPERACIÓN  
 DEPENDENCIA AUXILIAR: 308 Área de Orientación Familiar

ELABORÓ

Ing. Minerva Elizalde Guerrero Alcantara



REVISÓ

Lic. Gullbaldo Hernández Campuzano





PbRm-08b FICHA TECNICA DE SEGUIMIENTO DE INDICADORES 2018 DE GESTIÓN O ESTRATEGICO



S H. AYUNTAMIENTO DE TOLUCA 2016 - 2018

TIPO DE FICHA: OSFEM

PILAR DE DESARROLLO / EJE TRANSVERSAL: 1 Pilar temático 1. Gobierno solidario  
 TEMA DE DESARROLLO: Núcleo Social y Calidad de Vida  
 PROGRAMA PRESUPUESTARIO: 02060806 Oportunidades para los jóvenes  
 PROYECTO PRESUPUESTARIO: 020608060102 Bienestar y orientación juvenil 020608060202 Asistencia social a la juventud  
 OBJETIVO DEL PROGRAMA PRESUPUESTARIO: Contiene acciones que se orientan a brindar más y mejores oportunidades a los jóvenes que les permitan alcanzar su desarrollo físico y mental, y se incorporen a la sociedad de manera productiva.  
 DEPENDENCIA GENERAL: E00 AREA DE OPERACIÓN  
 DEPENDENCIA AUXILIAR: 308 Área de Orientación Familiar

ESTRUCTURA DEL INDICADOR

NOMBRE DEL INDICADOR: Eficacia en los Recursos gestionados  
 FÓRMULA DEL CÁLCULO: (Estímulos otorgados/Estímulos gestionados)\*100  
 INTERPRETACIÓN:  
 DIMENSIÓN QUE ATIENDE: Eficiencia FRECUENCIA DE MEDICIÓN: Trimestral  
 DESCRIPCIÓN DEL FACTOR DE COMPARACIÓN:  
 AMBITO GEOGRAFICO:  
 COBERTURA:  
 LINEA BASE  
 Numero: NA 3.2 No aplica

COMPORTAMIENTO DE LAS VARIABLES DURANTE EL TRIMESTRE: Abril-Junio

VARIABLE	UNIDAD DE MEDIDA	OPERACION	META ANUAL	AVANCE TRIMESTRAL				AVANCE ACUMULADO			
				Programado	%	Alcanzado	%	Programado	%	Alcanzado	%
Estímulos otorgados			0.00	0.00	0.00	0.00	0.00	0.00	0.00	0.00	0.00
Estímulos gestionados			0.00	0.00	0.00	0.00	0.00	0.00	0.00	0.00	0.00

COMPORTAMIENTO DEL INDICADOR

DESCRIPCION DE LA META ANUAL

META ANUAL	TRIMESTRE: Abril-Junio							
	AVANCE TRIMESTRAL				AVANCE ACUMULADO			
	Programado	Alcanzado	EF%	SEMAFORO	Programado	Alcanzado	EF%	SEMAFORO
0.00	0.00	0.00	0.00		0.00	0.00	0.00	

DESCRIPCIÓN DE RESULTADOS Y JUSTIFICACIÓN EN CASO DE VARIACIÓN SUPERIOR A ± 10 % RESPECTO A LO PROGRAMADO

EVALUACION DEL INDICADOR

DEPENDENCIA GENERAL: E00 AREA DE OPERACIÓN  
 DEPENDENCIA AUXILIAR: 308 Área de Orientación Familiar

ELABORÓ

Ing. Minerva Etzbeide Guerrero Alcántara



Lic. Guiliberto Hernández Campuzano



PbRm-08b FICHA TECNICA DE SEGUIMIENTO DE INDICADORES 2018 DE GESTIÓN O ESTRATEGICO



S H. AYUNTAMIENTO DE TOLUCA 2016 - 2018

TIPO DE FICHA: OSFEM

PILAR DE DESARROLLO / EJE TRANSVERSAL: 1 Pilar temático 1: Gobierno solidario
TEMA DE DESARROLLO: Núcleo Social y Calidad de Vida
PROGRAMA PRESUPUESTARIO: 02060806 Oportunidades para los jóvenes
PROYECTO PRESUPUESTARIO: 020608060102 Bienestar y orientación juvenil 020608060202 Asistencia social a la juventud
OBJETIVO DEL PROGRAMA PRESUPUESTARIO: Contiene acciones que se orientan a brindar más y mejores oportunidades a los jóvenes que les permitan alcanzar su desarrollo físico y mental, y se incorporen a la sociedad de manera productiva.
DEPENDENCIA GENERAL: E00 AREA DE OPERACIÓN
DEPENDENCIA AUXILIAR: 308 Área de Orientación Familiar

ESTRUCTURA DEL INDICADOR

NOMBRE DEL INDICADOR: Porcentaje en la dictaminación técnica
FÓRMULA DEL CÁLCULO: (Proyectos dictaminados/Proyectos recibidos)\*100
INTERPRETACIÓN:
DIMENSIÓN QUE ATIENDE: Eficiencia FRECUENCIA DE MEDICIÓN: Trimestral
DESCRIPCIÓN DEL FACTOR DE COMPARACIÓN:
AMBITO GEOGRAFICO:
COBERTURA:
LINEABASE
Numero: NA 3.3 No aplica

COMPORTAMIENTO DE LAS VARIABLES DURANTE EL TRIMESTRE: Abril-Junio

Table with 12 columns: VARIABLE, UNIDAD DE MEDIDA, OPERACION, META ANUAL, AVANCE TRIMESTRAL (Programado, %, Alcanzado, %), AVANCE ACUMULADO (Programado, %, Alcanzado, %). Rows include 'Proyectos dictaminados' and 'Proyectos recibidos'.

COMPORTAMIENTO DEL INDICADOR

DESCRIPCION DE LA META ANUAL

Table with 9 columns: META ANUAL, TRIMESTRE: Abril-Junio (AVANCE TRIMESTRAL: Programado, Alcanzado, EF%, SEMAFORO; AVANCE ACUMULADO: Programado, Alcanzado, EF%, SEMAFORO).

DESCRIPCIÓN DE RESULTADOS Y JUSTIFICACIÓN EN CASO DE VARIACIÓN SUPERIOR A ± 10 % RESPECTO A LO PROGRAMADO

EVALUACION DEL INDICADOR

DEPENDENCIA GENERAL: E00 AREA DE OPERACIÓN
DEPENDENCIA AUXILIAR: 308 Área de Orientación Familiar

ELABORÓ

Ing. Minerva Etxeberde Guerrero Alcantara



Lic. Guilibaldo Hernández Campuzano



PbRm-08b FICHA TECNICA DE SEGUIMIENTO DE INDICADORES 2018 DE GESTIÓN O ESTRATEGICO



S H. AYUNTAMIENTO DE TOLUCA 2016 - 2018

TIPO DE FICHA: OSFEM

PILAR DE DESARROLLO / EJE TRANSVERSAL: 1 Pilar temático 1: Gobierno solidario
TEMA DE DESARROLLO: Núcleo Social y Calidad de Vida
PROGRAMA PRESUPUESTARIO: 02060806 Oportunidades para los jóvenes
PROYECTO PRESUPUESTARIO: 020608060102 Bienestar y orientación juvenil 020608060202 Asistencia social a la juventud
OBJETIVO DEL PROGRAMA PRESUPUESTARIO: Contiene acciones que se orientan a brindar más y mejores oportunidades a los jóvenes que les permitan alcanzar su desarrollo físico y mental, y se incorporen a la sociedad de manera productiva.
DEPENDENCIA GENERAL: E00 AREA DE OPERACIÓN
DEPENDENCIA AUXILIAR: 308 Área de Orientación Familiar

ESTRUCTURA DEL INDICADOR

NOMBRE DEL INDICADOR: Porcentaje de Jóvenes emprendedores beneficiados
FÓRMULA DEL CÁLCULO: (Estimulos otorgados/Estimulos Programados)\*100
INTERPRETACIÓN:
DIMENSIÓN QUE ATIENDE: Eficiencia FRECUENCIA DE MEDICIÓN: Trimestral
DESCRIPCIÓN DEL FACTOR DE COMPARACIÓN:
AMBITO GEOGRAFICO:
COBERTURA:
LINEA BASE
Numero: NA 3.4 No aplica

COMPORTAMIENTO DE LAS VARIABLES DURANTE EL TRIMESTRE: Abril-Junio

Table with 12 columns: VARIABLE, UNIDAD DE MEDIDA, OPERACION, META ANUAL, AVANCE TRIMESTRAL (Programado, %, Alcanzado, %), AVANCE ACUMULADO (Programado, %, Alcanzado, %). Rows include Estimulos otorgados and Estimulos Programados.

COMPORTAMIENTO DEL INDICADOR

DESCRIPCION DE LA META ANUAL

Table with 9 columns: META ANUAL, TRIMESTRE: Abril-Junio (AVANCE TRIMESTRAL: Programado, Alcanzado, EF%, SEMAFORO; AVANCE ACUMULADO: Programado, Alcanzado, EF%, SEMAFORO).

DESCRIPCIÓN DE RESULTADOS Y JUSTIFICACIÓN EN CASO DE VARIACIÓN SUPERIOR A ± 10 % RESPECTO A LO PROGRAMADO

EVALUACION DEL INDICADOR

DEPENDENCIA GENERAL: E00 AREA DE OPERACIÓN
DEPENDENCIA AUXILIAR: 308 Área de Orientación Familiar

ELABORÓ Ing. Minerva Elbeide Guerrero Alcantara

DIF DIRECTOR REVISÓ Lic. Guilibaldo Hernández Campuzano





PbRm-08b FICHA TECNICA DE SEGUIMIENTO DE INDICADORES 2018 DE GESTIÓN O ESTRATEGICO



S H. AYUNTAMIENTO DE TOLUCA 2016 - 2018 TOLUCA

TIPO DE FICHA: OSFEM

PILAR DE DESARROLLO / EJE TRANSVERSAL: 1 Pilar temático 1: Gobierno solidario
TEMA DE DESARROLLO: Núcleo Social y Calidad de Vida
PROGRAMA PRESUPUESTARIO: 02060806 Oportunidades para los jóvenes
PROYECTO PRESUPUESTARIO: 020608060102 Bienestar y orientación juvenil 020608060202 Asistencia social a la juventud
OBJETIVO DEL PROGRAMA PRESUPUESTARIO: Contiene acciones que se orientan a brindar más y mejores oportunidades a los jóvenes que les permitan alcanzar su desarrollo físico y mental, y se incorporen a la sociedad de manera productiva.
DEPENDENCIA GENERAL: E00 AREA DE OPERACIÓN
DEPENDENCIA AUXILIAR: 308 Área de Orientación Familiar

ESTRUCTURA DEL INDICADOR

NOMBRE DEL INDICADOR: Porcentaje programas de concertación y rehabilitación
FORMULA DEL CÁLCULO: (Acciones de concertación y rehabilitación de lugares de esparcimiento y deportivos realizadas/ Acciones de concertación y rehabilitación de lugares de esparcimiento y deportivos programadas)\*100
INTERPRETACIÓN: No aplica
DIMENSIÓN QUE ATIENDE: No se realizan acciones que proporcionen la información mínima necesaria para alimentar el indicador
Eficiencia FRECUENCIA DE MEDICIÓN: Trimestral
DESCRIPCIÓN DEL FACTOR DE COMPARACIÓN: No se cuenta con estadística comparativa
AMBITO GEOGRAFICO:
COBERTURA:
LINEABASE 0
Numero: NA 4.1 No aplica

COMPORTAMIENTO DE LAS VARIABLES DURANTE EL TRIMESTRE: Abril-Junio

Table with 12 columns: VARIABLE, UNIDAD DE MEDIDA, OPERACION, META ANUAL, AVANCE TRIMESTRAL (Programado, %), AVANCE ACUMULADO (Programado, %). Rows show data for 'Acciones de concertación y rehabilitación de lugares de esparcimiento y deportivos realizadas' and 'Acciones de concertación y rehabilitación de lugares de esparcimiento y deportivos programadas'.

COMPORTAMIENTO DEL INDICADOR
DESCRIPCION DE LA META ANUAL

Table with 9 columns: META ANUAL, TRIMESTRE: Abril-Junio, AVANCE TRIMESTRAL (Programado, Alcanzado, EF%, SEMAFORO), AVANCE ACUMULADO (Programado, Alcanzado, EF%, SEMAFORO). Row shows values for 0.00.

DESCRIPCIÓN DE RESULTADOS Y JUSTIFICACIÓN EN CASO DE VARIACIÓN SUPERIOR A ± 10 % RESPECTO A LO PROGRAMADO

EVALUACION DEL INDICADOR

DEPENDENCIA GENERAL: E00 AREA DE OPERACIÓN
DEPENDENCIA AUXILIAR: 308 Área de Orientación Familiar

ELABORÓ

Ing. Minerva Etxeberde Guerrero Alcantara



Lic. Guibaldo Hernández Campuzano



PbRm-08b FICHA TECNICA DE SEGUIMIENTO DE INDICADORES 2018 DE GESTIÓN O ESTRATEGICO



S H. AYUNTAMIENTO DE TOLUCA 2016 - 2018

TIPO DE FICHA: OSFEM

PILAR DE DESARROLLO / EJE TRANSVERSAL: 1 Pilar temático 1: Gobierno solidario
TEMA DE DESARROLLO: Núcleo Social y Calidad de Vida
PROGRAMA PRESUPUESTARIO: 02060806 Oportunidades para los jóvenes
PROYECTO PRESUPUESTARIO: 020608060102 Bienestar y orientación juvenil 020608060202 Asistencia social a la juventud
OBJETIVO DEL PROGRAMA PRESUPUESTARIO: Contiene acciones que se orientan a brindar más y mejores oportunidades a los jóvenes que les permitan alcanzar su desarrollo físico y mental, y se incorporen a la sociedad de manera productiva.
DEPENDENCIA GENERAL: E00 AREA DE OPERACIÓN
DEPENDENCIA AUXILIAR: 308 Área de Orientación Familiar

ESTRUCTURA DEL INDICADOR

NOMBRE DEL INDICADOR: Porcentaje en la actividad recreativa y deportiva
FÓRMULA DEL CÁLCULO: (Actividades recreativas y deportivas realizadas/Actividades recreativas y deportivas realizadas programadas)\*100
INTERPRETACIÓN: Mide la variación porcentual de las actividades recreativas y deportivas en beneficio de los jóvenes
DIMENSIÓN QUE ATIENDE: Eficiencia FRECUENCIA DE MEDICIÓN: Trimestral
DESCRIPCIÓN DEL FACTOR DE COMPARACIÓN: Valor obtenido durante 2017
AMBITO GEOGRAFICO: Municipio de Toluca
COBERTURA: Población del municipio
LINEABASE: 5
Numero: NA 4.2

COMPORTAMIENTO DE LAS VARIABLES DURANTE EL TRIMESTRE: Abril-Junio

Table with 12 columns: VARIABLE, UNIDAD DE MEDIDA, OPERACION, META ANUAL, AVANCE TRIMESTRAL (Programado, %, Alcanzado, %), AVANCE ACUMULADO (Programado, %, Alcanzado, %). Rows include 'Actividades recreativas y deportivas realizadas' and 'Actividades recreativas y deportivas realizadas programadas'.

COMPORTAMIENTO DEL INDICADOR

DESCRIPCION DE LA META ANUAL

Table with 9 columns: META ANUAL, TRIMESTRE: Abril-Junio (AVANCE TRIMESTRAL: Programado, Alcanzado, EF%, SEMAFORO; AVANCE ACUMULADO: Programado, Alcanzado, EF%, SEMAFORO). Row shows 100.00 for all metrics with 'Adecuado' status.

DESCRIPCIÓN DE RESULTADOS Y JUSTIFICACIÓN EN CASO DE VARIACIÓN SUPERIOR A ± 10 % RESPECTO A LO PROGRAMADO

Se cumplió a cabalidad la programación de actividades recreativas y deportivas en beneficio de la población juvenil del municipio.

EVALUACION DEL INDICADOR

El resultado del indicador se encuentra en nivel óptimo, se continuará sumando esfuerzos a fin de permanecer con la misma calificación.

DEPENDENCIA GENERAL: E00 AREA DE OPERACIÓN
DEPENDENCIA AUXILIAR: 308 Área de Orientación Familiar

ELABORÓ

Ing. Minerva Eizbeide Guerrero Alcantara



Lic. Gullibaldo Hernández Campuzano

# FICHA TÉCNICA DE SEGUIMIENTO DE INDICADORES ESTRATÉGICOS O DE GESTIÓN

## 2018

### 3ER TRIMESTRE





PILAR DE DESARROLLO / EJE TRANSVERSAL: II Eje transversal II: Gobierno de resultados  
 TEMA DE DESARROLLO: Grupo social y calidad de vida  
 PROGRAMA PRESUPUESTARIO: 01030401 Desarrollo de la función pública y ética en el servicio público  
 PROYECTO PRESUPUESTARIO: 010304010101 Fiscalización, control y evaluación interna de la gestión pública  
 OBJETIVO DEL PROGRAMA PRESUPUESTARIO: Considera las acciones tendientes a elevar la calidad de los servicios que se prestan a la población y para mejorar la atención a la ciudadanía, fomentando una vocación de servicio ético y profesional de los servidores públicos. Así mismo se incluyen las acciones de participación social que contribuyan a lograr los objetivos.  
 DEPENDENCIA GENERAL: G00 CONTRALORIA INTERNA  
 DEPENDENCIA AUXILIAR: 303 Contraloría Interna

**ESTRUCTURA DEL INDICADOR**

NOMBRE DEL INDICADOR: Porcentaje de asistentes a las capacitaciones  
 FÓRMULA DEL CÁLCULO: (Número de servidores públicos asistentes a capacitaciones/Número de servidores públicos)\*100  
 INTERPRETACIÓN: A mayor valor del indicador, mayor número de asistentes a capacitaciones  
 DIMENSIÓN QUE ATIENDE: Eficiencia  
 DESCRIPCIÓN DEL FACTOR DE COMPARACIÓN: No se cuenta con estadística comparativa  
 AMBITO GEOGRAFICO: Municipio de Toluca  
 COBERTURA: Población del municipio  
 LINEABASE: 0

FRECUENCIA DE MEDICIÓN: Trimestral

Numero: NA 1.2

**COMPORTAMIENTO DE LAS VARIABLES DURANTE EL TRIMESTRE: Julio-Septiembre**

VARIABLE	UNIDAD DE MEDIDA	OPERACION	META ANUAL	AVANCE TRIMESTRAL				AVANCE ACUMULADO			
				Programado	%	Alcanzado	%	Programado	%	Alcanzado	%
Número de servidores públicos asistentes a capacitaciones	Servidor público	Sumable	10.00	5.00	50.00	5.00	100.00	10.00	100.00	10.00	100.00
Número de servidores públicos	Servidor público	No sumable	602.00	602.00	100.00	602.00	100.00	0.00	0.00	0.00	0.00

**COMPORTAMIENTO DEL INDICADOR**

**DESCRIPCION DE LA META ANUAL**

Calcula el índice de servidores públicos capacitados.

META ANUAL	TRIMESTRE: Julio-Septiembre							
	AVANCE TRIMESTRAL				AVANCE ACUMULADO			
	Programado	Alcanzado	EF%	SEMAFORO	Programado	Alcanzado	EF%	SEMAFORO
1.66	0.83	0.83	100.00	Adecuado	0.83	0.83	100.00	Adecuado

**DESCRIPCIÓN DE RESULTADOS Y JUSTIFICACIÓN EN CASO DE VARIACIÓN SUPERIOR A ± 10 % RESPECTO A LO PROGRAMADO**

Se cubrió a cabalidad la meta programada para el tercer trimestre.

**EVALUACION DEL INDICADOR**

El resultado del indicador se encuentra en nivel óptimo, se continuará sumando esfuerzos a fin de permanecer con la misma calificación.

DEPENDENCIA GENERAL: G00 CONTRALORIA INTERNA  
 DEPENDENCIA AUXILIAR: 303 Contraloría Interna

ELABORÓ

Ing. Minerva Elizbende Guerrero Alcantara

REVISÓ

Lic. Sutilbaldo Hernández Campuzano



PbRm-08b FICHA TECNICA DE SEGUIMIENTO DE INDICADORES 2018 DE GESTIÓN O ESTRATEGICO



S H. AYUNTAMIENTO DE TOLUCA 2016 - 2018 TOLUCA

TIPO DE FICHA: OSFEM

PILAR DE DESARROLLO / EJE TRANSVERSAL: II Eje transversal II: Gobierno de resultados
TEMA DE DESARROLLO: Grupo social y calidad de vida
PROGRAMA PRESUPUESTARIO: 01030401 Desarrollo de la función pública y ética en el servicio público
PROYECTO PRESUPUESTARIO: 010304010101 Fiscalización, control y evaluación interna de la gestión pública
OBJETIVO DEL PROGRAMA PRESUPUESTARIO: Considera las acciones tendientes a elevar la calidad de los servicios que se prestan a la población y para mejorar la atención a la ciudadanía, fomentando una vocación de servicio ético y profesional de los servidores públicos. Así mismo se incluyen las acciones de participación social que contribuyan a lograr los objetivos.
DEPENDENCIA GENERAL: G00 CONTRALORIA INTERNA
DEPENDENCIA AUXILIAR: 303 Contraloria Interna

ESTRUCTURA DEL INDICADOR

NOMBRE DEL INDICADOR: Porcentaje de carteles informativos
FORMULA DEL CÁLCULO: (Carteles informativos elaborados/Carteles informativos requeridos)\*100
INTERPRETACIÓN: A mayor valor del indicador, mayor número de carteles informativos
DIMENSIÓN QUE ATIENDE: Eficiencia
DESCRIPCIÓN DEL FACTOR DE COMPARACIÓN: No se cuenta con estadística comparativa
AMBITO GEOGRAFICO: Municipio de Toluca
COBERTURA: Población del municipio
LINEABASE: 0
Numero: NA 2.1

FRECUENCIA DE MEDICIÓN: Trimestral

COMPORTAMIENTO DE LAS VARIABLES DURANTE EL TRIMESTRE: Julio-Septiembre

Table with 12 columns: VARIABLE, UNIDAD DE MEDIDA, OPERACION, META ANUAL, AVANCE TRIMESTRAL (Programado, %, Alcanzado, %), AVANCE ACUMULADO (Programado, %, Alcanzado, %). Rows include 'Carteles informativos elaborados' and 'Carteles informativos requeridos'.

COMPORTAMIENTO DEL INDICADOR

DESCRIPCION DE LA META ANUAL

Se presentará un cartel informativo referente a la manifestación de bienes de los servidores públicos

Table with 9 columns: META ANUAL, TRIMESTRE: Julio-Septiembre (AVANCE TRIMESTRAL: Programado, Alcanzado, EF%, SEMAFORO; AVANCE ACUMULADO: Programado, Alcanzado, EF%, SEMAFORO). Row shows 100.00 for all metrics with 'Adecuado' status.

DESCRIPCIÓN DE RESULTADOS Y JUSTIFICACIÓN EN CASO DE VARIACIÓN SUPERIOR A ± 10 % RESPECTO A LO PROGRAMADO

El tercer trimestre no presenta avance debido a que no se programó realizar esta actividad durante ese periodo.

EVALUACION DEL INDICADOR

El resultado del indicador se encuentra en nivel óptimo, se continuará sumando esfuerzos a fin de permanecer con la misma calificación.

DEPENDENCIA GENERAL: G00 CONTRALORIA INTERNA
DEPENDENCIA AUXILIAR: 303 Contraloria Interna

ELABORÓ

Ing. Minerva Etzabed de Guerrero Alcantara

REVISÓ

Lic. Guiliberto Hernández Campuzano



PbRm-08b FICHA TECNICA DE SEGUIMIENTO DE INDICADORES 2018 DE GESTIÓN O ESTRATEGICO



S. H. AYUNTAMIENTO DE TOLUCA 2016 - 2018 TOLUCA

TIPO DE FICHA: OSFEM

PILAR DE DESARROLLO / EJE TRANSVERSAL: II Eje transversal II: Gobierno de resultados
TEMA DE DESARROLLO: Grupo social y calidad de vida
PROGRAMA PRESUPUESTARIO: 01030401 Desarrollo de la función pública y ética en el servicio público
PROYECTO PRESUPUESTARIO: 0103040101 Fiscalización, control y evaluación interna de la gestión pública
OBJETIVO DEL PROGRAMA PRESUPUESTARIO: Considera las acciones tendientes a elevar la calidad de los servicios que se prestan a la población y para mejorar la atención a la ciudadanía, fomentando una vocación de servicio ético y profesional de los servidores públicos. Así mismo se incluyen las acciones de participación social que contribuyan a lograr los objetivos.
DEPENDENCIA GENERAL: G00 CONTRALORÍA INTERNA
DEPENDENCIA AUXILIAR: 303 Contraloría Interna

ESTRUCTURA DEL INDICADOR

NOMBRE DEL INDICADOR: Porcentaje de reportes de auditorías
FÓRMULA DEL CÁLCULO: (Reportes de auditorías integrados al expediente/Reportes de auditorías generados)\*100
INTERPRETACIÓN: A mayor valor del indicador, mayor número de reportes de auditorías generados
DIMENSIÓN QUE ATIENDE: Eficiencia
DESCRIPCIÓN DEL FACTOR DE COMPARACIÓN: Número de reportes de auditoría realizados durante 2017
AMBITO GEOGRAFICO: Municipio de Toluca
COBERTURA: Población del municipio
LINEA BASE: 4
Numero: NA 3.1

FRECUENCIA DE MEDICIÓN: Trimestral

COMPORTAMIENTO DE LAS VARIABLES DURANTE EL TRIMESTRE: Julio-Septiembre

Table with 12 columns: VARIABLE, UNIDAD DE MEDIDA, OPERACION, META ANUAL, AVANCE TRIMESTRAL (Programado, %, Alcanzado, %), AVANCE ACUMULADO (Programado, %, Alcanzado, %). Rows include 'Reportes de auditorías integrados al expediente' and 'Reportes de auditorías generados'.

COMPORTAMIENTO DEL INDICADOR

DESCRIPCION DE LA META ANUAL

Se realizará un reporte por cada auditoría que se lleve a cabo durante 2018

Table with 9 columns: META ANUAL, TRIMESTRE: Julio-Septiembre (AVANCE TRIMESTRAL: Programado, Alcanzado, EF%, SEMAFORO; AVANCE ACUMULADO: Programado, Alcanzado, EF%, SEMAFORO). Row shows 100.00 for all metrics with 'Adecuado' status.

DESCRIPCIÓN DE RESULTADOS Y JUSTIFICACIÓN EN CASO DE VARIACIÓN SUPERIOR A ± 10 % RESPECTO A LO PROGRAMADO

Se cubrió a cabalidad el reporte programado para el tercer trimestre.

EVALUACION DEL INDICADOR

El resultado del indicador se encuentra en nivel óptimo, se continuará sumando esfuerzos a fin de permanecer con la misma calificación.

DEPENDENCIA GENERAL: G00 CONTRALORÍA INTERNA
DEPENDENCIA AUXILIAR: 303 Contraloría Interna

ELABORÓ

Ing. Minerva Etzbeide Guerrero Alcantara

REVISÓ

Lic. Guillermina Hernández Campuzano





PbRm-08b FICHA TECNICA DE SEGUIMIENTO DE INDICADORES 2018 DE GESTIÓN O ESTRATEGICO



S H. AYUNTAMIENTO DE TOLUCA 2016 - 2018

TIPO DE FICHA: OSFEM

PILAR DE DESARROLLO / EJE TRANSVERSAL: II Eje transversal II: Gobierno de resultados
TEMA DE DESARROLLO: Gobierno eficiente que genere resultados
PROGRAMA PRESUPUESTARIO: 01050205 Planeación y presupuesto basado en resultados
PROYECTO PRESUPUESTARIO: 010502050102 Planeación de proyectos para el desarrollo social 010502050107 Planeación y evaluación para el desarrollo municipal
OBJETIVO DEL PROGRAMA PRESUPUESTARIO: Comprende el conjunto de actividades para la coordinación, participación, elaboración, actualización e instrumentación del Plan de Desarrollo Municipal y planes y programas que de él se deriven; asimismo incluye las actividades asociadas a la operación del Sistema de Coordinación Hacendaria del Estado de México; así como la definición de los mecanismos necesarios para facilitar el proceso de plane
DEPENDENCIA GENERAL: B00 DIRECCIÓN GENERAL
DEPENDENCIA AUXILIAR: 304 Planeación, B00 Direccion General

ESTRUCTURA DEL INDICADOR

NOMBRE DEL INDICADOR: Porcentaje de asesorías brindadas en materia del Sistema de Evaluación del Desempeño Municipal.
FÓRMULA DEL CÁLCULO: (Total de asesorías brindadas en materia del SED / Total de asesorías solicitadas en materia del SED) \*100
INTERPRETACIÓN: A mayor valor del indicador, mayor número de asesorías brindadas
DIMENSIÓN QUE ATIENDE: Eficiencia FRECUENCIA DE MEDICIÓN: Trimestral
DESCRIPCIÓN DEL FACTOR DE COMPARACIÓN: No se cuenta con estadística comparativa
AMBITO GEOGRAFICO: Municipio de Toluca
COBERTURA: Población del municipio
LINEABASE: 0
Numero: NC 2

COMPORTAMIENTO DE LAS VARIABLES DURANTE EL TRIMESTRE: Julio-Septiembre

Table with 12 columns: VARIABLE, UNIDAD DE MEDIDA, OPERACION, META ANUAL, AVANCE TRIMESTRAL (Programado, %, Alcanzado, %), AVANCE ACUMULADO (Programado, %, Alcanzado, %). Rows include 'Total de asesorías brindadas en materia del SED' and 'Total de asesorías solicitadas en materia del SED'.

COMPORTAMIENTO DEL INDICADOR

DESCRIPCION DE LA META ANUAL

Se programa una asesoría global por trimestre en la que se abarcarán los temas referentes al periodo siguiente

Table with 9 columns: META ANUAL, TRIMESTRE: Julio-Septiembre (AVANCE TRIMESTRAL: Programado, Alcanzado, EF%, SEMAFORO; AVANCE ACUMULADO: Programado, Alcanzado, EF%, SEMAFORO). Row shows 100.00 for all metrics.

DESCRIPCIÓN DE RESULTADOS Y JUSTIFICACIÓN EN CASO DE VARIACIÓN SUPERIOR A ± 10 % RESPECTO A LO PROGRAMADO

Se cumplió a cabalidad la asesoría general programada para el tercer trimestre

EVALUACION DEL INDICADOR

El resultado del indicador se encuentra en nivel óptimo, se continuará sumando esfuerzos a fin de permanecer con la misma calificación.

DEPENDENCIA GENERAL: B00 DIRECCIÓN GENERAL
DEPENDENCIA AUXILIAR: 304 Planeación, B00 Direccion General

ELABORÓ

Ing. Minerva Elizalde Guerrero Alcantara

REVISÓ

Lic. Gullibaldo Hernández Campuzano



PbRm-08b FICHA TECNICA DE SEGUIMIENTO DE INDICADORES 2018 DE GESTIÓN O ESTRATEGICO



S H. AYUNTAMIENTO DE TOLUCA 2016 - 2018 TOLUCA

TIPO DE FICHA: OSFEM

PILAR DE DESARROLLO / EJE TRANSVERSAL: II Eje transversal II: Gobierno de resultados
TEMA DE DESARROLLO: Gobierno eficiente que genere resultados
PROGRAMA PRESUPUESTARIO: 01050205 Planeación y presupuesto basado en resultados
PROYECTO PRESUPUESTARIO: 010502050102 Planeación de proyectos para el desarrollo social 010502050107 Planeación y evaluación para el desarrollo municipal
OBJETIVO DEL PROGRAMA PRESUPUESTARIO: Comprende el conjunto de actividades para la coordinación, participación, elaboración, actualización e instrumentación del Plan de Desarrollo Municipal y planes y programas que de él se deriven; asimismo incluye las actividades asociadas a la operación del Sistema de Coordinación Hacendaria del Estado de México; así como la definición de los mecanismos necesarios para facilitar el proceso de plane
DEPENDENCIA GENERAL: B00 DIRECCIÓN GENERAL
DEPENDENCIA AUXILIAR: 304 Planeación, B00 Direccion General

ESTRUCTURA DEL INDICADOR

NOMBRE DEL INDICADOR: Porcentaje de cumplimiento en la elaboración y publicación del PAE.
FORMULA DEL CÁLCULO: (Elaboración y publicación del PAE / Documento programado a elaborar y publicar).
INTERPRETACIÓN: A mayor valor del indicador, mayor porcentaje de cumplimiento
DIMENSIÓN QUE ATIENDE: Eficiencia
DESCRIPCIÓN DEL FACTOR DE COMPARACIÓN: No se cuenta con estadística comparativa
FRECUENCIA DE MEDICIÓN: Trimestral
AMBITO GEOGRAFICO: Municipio de Toluca
COBERTURA: Población del municipio
LINEA BASE: 0
Numero: NC 3

COMPORTAMIENTO DE LAS VARIABLES DURANTE EL TRIMESTRE: Julio-Septiembre

Table with 12 columns: VARIABLE, UNIDAD DE MEDIDA, OPERACION, META ANUAL, AVANCE TRIMESTRAL (Programado, %, Alcanzado, %), AVANCE ACUMULADO (Programado, %, Alcanzado, %). Rows include 'Elaboración y publicación del PAE' and 'Documento programado a elaborar y publicar'.

COMPORTAMIENTO DEL INDICADOR
DESCRIPCION DE LA META ANUAL

Se elaborará y publicará el PAE 2018, obteniendo el 100% de calificación para el indicador

Table with 9 columns: META ANUAL, TRIMESTRE: Julio-Septiembre, AVANCE TRIMESTRAL (Programado, Alcanzado, EF%, SEMAFORO), AVANCE ACUMULADO (Programado, Alcanzado, EF%, SEMAFORO). Row shows 100.00 for all metrics.

DESCRIPCIÓN DE RESULTADOS Y JUSTIFICACIÓN EN CASO DE VARIACIÓN SUPERIOR A ± 10 % RESPECTO A LO PROGRAMADO

Se presentó el PAE en tiempo y forma, cubriendo a cabalidad la meta programada.

EVALUACION DEL INDICADOR

El resultado del indicador se encuentra en nivel óptimo, se continuará sumando esfuerzos a fin de permanecer con la misma calificación.

DEPENDENCIA GENERAL: B00 DIRECCIÓN GENERAL
DEPENDENCIA AUXILIAR: 304 Planeación, B00 Direccion General

ELABORÓ

REVISÓ

Ing. Minerva Etzbeide Guerrero Alcantara

DIF DIRECCIÓN



PbRm-08b FICHA TECNICA DE SEGUIMIENTO DE INDICADORES 2018 DE GESTIÓN O ESTRATEGICO



S. H. AYUNTAMIENTO DE TOLUCA 2016 - 2018

TIPO DE FICHA: OSFEM

PILAR DE DESARROLLO / EJE TRANSVERSAL: II Eje transversal II: Gobierno de resultados
TEMA DE DESARROLLO: Gobierno eficiente que genere resultados
PROGRAMA PRESUPUESTARIO: 01050205 Planeación y presupuesto basado en resultados
PROYECTO PRESUPUESTARIO: 010502050102 Planeación de proyectos para el desarrollo social 010502050107 Planeación y evaluación para el desarrollo municipal
OBJETIVO DEL PROGRAMA PRESUPUESTARIO: Comprende el conjunto de actividades para la coordinación, participación, elaboración, actualización e instrumentación del Plan de Desarrollo Municipal y planes y programas que de él se deriven; asimismo incluye las actividades asociadas a la operación del Sistema de Coordinación Hacendaria del Estado de México; así como la definición de los mecanismos necesarios para facilitar el proceso de planeación.
DEPENDENCIA GENERAL: B00 DIRECCIÓN GENERAL
DEPENDENCIA AUXILIAR: 304 Planeación, B00 Direccion General

ESTRUCTURA DEL INDICADOR

NOMBRE DEL INDICADOR: Porcentaje de alineación de formatos de PbRM en cumplimiento al Manual de Planeación, programación y presupuestación
FORMULA DEL CÁLCULO: (Formatos PbRM requisitados en alineación al Manual de Planeación, programación y Presupuestación vigente/Total de formatos PbRM manejados por ayuntamiento)\*100
INTERPRETACIÓN: A mayor valor del indicador, mayor número de formatos requisitados
DIMENSIÓN QUE ATIENDE: Eficiencia FRECUENCIA DE MEDICIÓN: Trimestral
DESCRIPCIÓN DEL FACTOR DE COMPARACIÓN: Valor obtenido durante 2017
AMBITO GEOGRAFICO: Municipio de Toluca
COBERTURA: Población del municipio
LINEABASE: 3

Numero: NA 1.1

COMPORTAMIENTO DE LAS VARIABLES DURANTE EL TRIMESTRE: Julio-Septiembre

Table with 12 columns: VARIABLE, UNIDAD DE MEDIDA, OPERACION, META ANUAL, AVANCE TRIMESTRAL (Programado, %), AVANCE ACUMULADO (Programado, %). Rows include 'Formatos PbRM requisitados...' and 'Total de formatos PbRM manejados...'.

COMPORTAMIENTO DEL INDICADOR

DESCRIPCION DE LA META ANUAL

Este indicador mide la eficacia entre los formatos requisitados y los manejados por el ayuntamiento, esperando un valor final del 100%

Table with 9 columns: META ANUAL, TRIMESTRE: Julio-Septiembre (AVANCE TRIMESTRAL: Programado, Alcanzado, EF%, SEMAFORO; AVANCE ACUMULADO: Programado, Alcanzado, EF%, SEMAFORO). Row shows 100.00 for all metrics.

DESCRIPCIÓN DE RESULTADOS Y JUSTIFICACIÓN EN CASO DE VARIACIÓN SUPERIOR A ± 10 % RESPECTO A LO PROGRAMADO

Se cumplió a cabalidad lo programado para el tercer trimestre, de acuerdo a la normatividad establecida en el Manual para la Planeación, Programación y Presupuestación 2018

EVALUACION DEL INDICADOR

El resultado del indicador se encuentra en nivel óptimo, se continuará sumando esfuerzos a fin de permanecer con la misma calificación.

DEPENDENCIA GENERAL: B00 DIRECCIÓN GENERAL
DEPENDENCIA AUXILIAR: 304 Planeación, B00 Direccion General

ELABORÓ

REVISÓ

Ing. Minerva Etzoldo Guerrero Alcantara

Lic. Guadalupe Hernández Camacho





**PILAR DE DESARROLLO / EJE TRANSVERSAL:** II Eje transversal II: Gobierno de resultados  
**TEMA DE DESARROLLO:** Gobierno eficiente que genere resultados  
**PROGRAMA PRESUPUESTARIO:** 01050205 Planeación y presupuesto basado en resultados  
**PROYECTO PRESUPUESTARIO:** 010502050102 Planeación de proyectos para el desarrollo social 010502050107 Planeación y evaluación para el desarrollo municipal  
**OBJETIVO DEL PROGRAMA PRESUPUESTARIO:** Comprende el conjunto de actividades para la coordinación, participación, elaboración, actualización e instrumentación del Plan de Desarrollo Municipal y planes y programas que de él se deriven; asimismo incluye las actividades asociadas a la operación del Sistema de Coordinación Hacendaria del Estado de México; así como la definición de los mecanismos necesarios para facilitar el proceso de plane  
**DEPENDENCIA GENERAL:** B00 DIRECCIÓN GENERAL  
**DEPENDENCIA AUXILIAR:** 304 Planeación, B00 Direccion General

**ESTRUCTURA DEL INDICADOR**

**NOMBRE DEL INDICADOR:** Porcentaje de asesorías en materia de indicadores de desempeño  
**FÓRMULA DEL CÁLCULO:** (Asesorías en materia de indicadores / Total de asesorías brindadas en materia del SEDM) \* 100  
**INTERPRETACIÓN:** A mayor valor del indicador, mayor número de asesorías otorgadas  
**DIMENSIÓN QUE ATIENDE:** Eficiencia  
**DESCRIPCIÓN DEL FACTOR DE COMPARACIÓN:** No se cuenta con estadística comparativa  
**AMBITO GEOGRAFICO:** Municipio de Toluca  
**COBERTURA:** Población del municipio  
**LINEABASE:** 0

**FRECUENCIA DE MEDICIÓN:** Trimestral

Numero: NA 2.1

**COMPORTAMIENTO DE LAS VARIABLES DURANTE EL TRIMESTRE: Julio-Septiembre**

VARIABLE	UNIDAD DE MEDIDA	OPERACION	META ANUAL	AVANCE TRIMESTRAL				AVANCE ACUMULADO			
				Programado	%	Alcanzado	%	Programado	%	Alcanzado	%
Asesorías en materia de indicadores	Asesoría	Sumable	4.00	1.00	25.00	1.00	100.00	3.00	75.00	3.00	100.00
Total de asesorías brindadas en materia del SEDM	Asesoría	Sumable	4.00	1.00	25.00	1.00	100.00	3.00	75.00	3.00	100.00

**COMPORTAMIENTO DEL INDICADOR**

**DESCRIPCION DE LA META ANUAL**

Mide la eficacia de asesorías otorgadas a los servidores públicos en materia de indicadores, esperando obtener el 100% de calificación

META ANUAL	TRIMESTRE: Julio-Septiembre							
	AVANCE TRIMESTRAL				AVANCE ACUMULADO			
	Programado	Alcanzado	EF%	SEMAFORO	Programado	Alcanzado	EF%	SEMAFORO
100.00	100.00	100.00	100.00	Adecuado	100.00	100.00	100.00	Adecuado

**DESCRIPCIÓN DE RESULTADOS Y JUSTIFICACIÓN EN CASO DE VARIACIÓN SUPERIOR A ± 10 % RESPECTO A LO PROGRAMADO**

Se cumple a cabalidad lo programado para el tercer trimestre.

**EVALUACION DEL INDICADOR**

El resultado del indicador se encuentra en nivel óptimo, se continuará sumando esfuerzos a fin de permanecer con la misma calificación.

**DEPENDENCIA GENERAL:** B00 DIRECCIÓN GENERAL  
**DEPENDENCIA AUXILIAR:** 304 Planeación, B00 Direccion General

ELABORÓ

Ing. Minerva Erzbeide Guerrero Alcantara

REVISÓ

Lic. Gilberto Hernández Campuzano



PbRm-08b FICHA TECNICA DE SEGUIMIENTO DE INDICADORES 2018 DE GESTIÓN O ESTRATEGICO



S. H. AYUNTAMIENTO DE TOLUCA 2016 - 2018 TOLUCA

TIPO DE FICHA: OSFEM

PILAR DE DESARROLLO / EJE TRANSVERSAL: II Eje transversal II: Gobierno de resultados
TEMA DE DESARROLLO: Gobierno eficiente que genere resultados
PROGRAMA PRESUPUESTARIO: 01050205 Planeación y presupuesto basado en resultados
PROYECTO PRESUPUESTARIO: 010502050102 Planeación de proyectos para el desarrollo social 010502050107 Planeación y evaluación para el desarrollo municipal
OBJETIVO DEL PROGRAMA PRESUPUESTARIO: Comprende el conjunto de actividades para la coordinación, participación, elaboración, actualización e instrumentación del Plan de Desarrollo Municipal y planes y programas que de él se deriven; asimismo incluye las actividades asociadas a la operación del Sistema de Coordinación Hacendaria del Estado de México; así como la definición de los mecanismos necesarios para facilitar el proceso de plane
DEPENDENCIA GENERAL: B00 DIRECCIÓN GENERAL
DEPENDENCIA AUXILIAR: 304 Planeación, B00 Dirección General

ESTRUCTURA DEL INDICADOR

NOMBRE DEL INDICADOR: Porcentaje de asesorías en materia de evaluaciones
FÓRMULA DEL CÁLCULO: (Asesorías en materia de evaluaciones / Total de asesorías brindadas en materia del SEDM) \* 100
INTERPRETACIÓN: A mayor valor del indicador, mayor número de asesorías otorgadas
DIMENSIÓN QUE ATIENDE: Eficiencia FRECUENCIA DE MEDICIÓN: Trimestral
DESCRIPCIÓN DEL FACTOR DE COMPARACIÓN: No se cuenta con estadística comparativa
AMBITO GEOGRAFICO: Municipio de Toluca
COBERTURA: Población del municipio
LINEABASE: 0
Numero: NA 2.2

COMPORTAMIENTO DE LAS VARIABLES DURANTE EL TRIMESTRE: Julio-Septiembre

Table with 12 columns: VARIABLE, UNIDAD DE MEDIDA, OPERACION, META ANUAL, AVANCE TRIMESTRAL (Programado, %, Alcanzado, %), AVANCE ACUMULADO (Programado, %, Alcanzado, %). Rows include 'Asesorías en materia de evaluaciones' and 'Total de asesorías brindadas en materia del SEDM'.

COMPORTAMIENTO DEL INDICADOR

DESCRIPCION DE LA META ANUAL

Mide la eficacia de asesorías otorgadas a los servidores públicos en materia de evaluaciones, esperando obtener el 100% de calificación

Table for META ANUAL showing TRIMESTRE: Julio-Septiembre with columns for AVANCE TRIMESTRAL and AVANCE ACUMULADO (Programado, Alcanzado, EF%, SEMAFORO).

DESCRIPCIÓN DE RESULTADOS Y JUSTIFICACIÓN EN CASO DE VARIACIÓN SUPERIOR A ± 10 % RESPECTO A LO PROGRAMADO

Se brindó la asesoría programada a las áreas responsables de la información que alimenta los indicadores, con la finalidad de analizar los datos obtenidos al cierre del trimestre.

EVALUACION DEL INDICADOR

El resultado del indicador se encuentra en nivel óptimo, se continuará sumando esfuerzos a fin de permanecer con la misma calificación.

DEPENDENCIA GENERAL: B00 DIRECCIÓN GENERAL
DEPENDENCIA AUXILIAR: 304 Planeación, B00 Dirección General

ELABORÓ

Signature of Ing. Minerva Elizalde Guerrero Alcántara

REVISÓ

Signature and stamp of DIF DIRECCIÓN



PbRm-08b FICHA TECNICA DE SEGUIMIENTO DE INDICADORES 2018 DE GESTIÓN O ESTRATEGICO



S H. AYUNTAMIENTO DE TOLUCA 2016 - 2018 TOLUCA

TIPO DE FICHA: OSFEM

PILAR DE DESARROLLO / EJE TRANSVERSAL: II Eje transversal II. Gobierno de resultados
TEMA DE DESARROLLO: Gobierno eficiente que genere resultados
PROGRAMA PRESUPUESTARIO: 01050205 Planeación y presupuesto basado en resultados
PROYECTO PRESUPUESTARIO: 010502050102 Planeación de proyectos para el desarrollo social 010502050107 Planeación y evaluación para el desarrollo municipal
OBJETIVO DEL PROGRAMA PRESUPUESTARIO: Comprende el conjunto de actividades para la coordinación, participación, elaboración, actualización e instrumentación del Plan de Desarrollo Municipal y planes y programas que de él se deriven; asimismo incluye las actividades asociadas a la operación del Sistema de Coordinación Hacendaria del Estado de México; así como la definición de los mecanismos necesarios para facilitar el proceso de plane
DEPENDENCIA GENERAL: B00 DIRECCIÓN GENERAL
DEPENDENCIA AUXILIAR: 304 Planeación,B00 Direccion General

ESTRUCTURA DEL INDICADOR

NOMBRE DEL INDICADOR: Porcentaje de cumplimiento de las evaluaciones señaladas en el PAE
FÓRMULA DEL CÁLCULO: (Total de evaluaciones realizadas señaladas en el PAE / Total de evaluaciones señaladas en el PAE) \*100
INTERPRETACIÓN: A mayor valor del indicador mayor porcentaje de cumplimiento
DIMENSIÓN QUE ATIENDE: Eficiencia FRECUENCIA DE MEDICIÓN: Trimestral
DESCRIPCIÓN DEL FACTOR DE COMPARACIÓN: No se cuenta con estadística comparativa
AMBITO GEOGRAFICO: Municipio de Toluca
COBERTURA: Población del municipio
LINEABASE: 0
Numero: NA 3.1

COMPORTAMIENTO DE LAS VARIABLES DURANTE EL TRIMESTRE: Julio-Septiembre

Table with 12 columns: VARIABLE, UNIDAD DE MEDIDA, OPERACION, META ANUAL, AVANCE TRIMESTRAL (Programado, %, Alcanzado, %), AVANCE ACUMULADO (Programado, %, Alcanzado, %). Rows show evaluation counts for 'Total de evaluaciones realizadas señaladas en el PAE' and 'Total de evaluaciones señaladas en el PAE'.

COMPORTAMIENTO DEL INDICADOR

DESCRIPCIÓN DE LA META ANUAL

Mide la eficacia de evaluaciones realizadas de acuerdo al PAE, esperando obtener el 100% de calificación

Table with 9 columns: META ANUAL, TRIMESTRE: Julio-Septiembre (AVANCE TRIMESTRAL: Programado, Alcanzado, EF%, SEMAFORO; AVANCE ACUMULADO: Programado, Alcanzado, EF%, SEMAFORO). Row shows 100.00 target with 0.00 actual and 'Adecuado' status.

DESCRIPCIÓN DE RESULTADOS Y JUSTIFICACIÓN EN CASO DE VARIACIÓN SUPERIOR A ± 10 % RESPECTO A LO PROGRAMADO

No se presenta programación para los tres primeros trimestres ya que se finalizarán las evaluaciones durante el último trimestre del año

EVALUACION DEL INDICADOR

El resultado del indicador se encuentra en nivel óptimo, se continuará sumando esfuerzos a fin de permanecer con la misma calificación.

DEPENDENCIA GENERAL: B00 DIRECCIÓN GENERAL
DEPENDENCIA AUXILIAR: 304 Planeación,B00 Direccion General

ELABORÓ

Ing. Minerva Etzbeide Guerrero Alcántara



REVISÓ







PbRm-08b FICHA TECNICA DE SEGUIMIENTO DE INDICADORES 2018 DE GESTIÓN O ESTRATEGICO



S H. AYUNTAMIENTO DE TOLUCA 2016 - 2018

TIPO DE FICHA: OSFEM

PILAR DE DESARROLLO / EJE TRANSVERSAL: II Eje transversal II: Gobierno de resultados  
 TEMA DE DESARROLLO: Gobierno eficiente que genere resultados.  
 PROGRAMA PRESUPUESTARIO: 01050206 Consolidación de la administración pública de resultados  
 PROYECTO PRESUPUESTARIO: 010502060101 Administración de personal 010502060201 Adquisiciones y servicios  
 010502060301 Control del patrimonio y normatividad  
 OBJETIVO DEL PROGRAMA PRESUPUESTARIO: Comprende el conjunto de actividades y herramientas que permiten la toma de decisiones sobre la aplicación de los recursos públicos con el objeto de mejorar la calidad del gasto público y la rendición de cuentas.  
 DEPENDENCIA GENERAL: C00 TESORERIA  
 DEPENDENCIA AUXILIAR: 307 Área de Administración

ESTRUCTURA DEL INDICADOR

NOMBRE DEL INDICADOR: Tasa de variación en las incidencias determinadas por concepto de los registros de puntualidad y asistencia  
 FÓRMULA DEL CÁLCULO:  $((\text{Incidencias determinadas por concepto de los registros de puntualidad y asistencia en el mes actual} / \text{Incidencias determinadas por concepto de los registros de puntualidad y asistencia en el mes anterior}) - 1) * 100$   
 INTERPRETACIÓN: A menor valor del indicador menor número de incidencias registradas  
 DIMENSIÓN QUE ATIENDE: Eficiencia FRECUENCIA DE MEDICIÓN: Mensual  
 DESCRIPCIÓN DEL FACTOR DE COMPARACIÓN: Valor obtenido durante 2017  
 AMBITO GEOGRAFICO: Municipio de Toluca  
 COBERTURA: Población del municipio  
 LINEA BASE: 24  
 Numero: NA 1.1

COMPORTAMIENTO DE LAS VARIABLES DURANTE EL TRIMESTRE: Julio-Septiembre

VARIABLE	UNIDAD DE MEDIDA	OPERACION	META ANUAL	AVANCE TRIMESTRAL				AVANCE ACUMULADO			
				Programado	%	Alcanzado	%	Programado	%	Alcanzado	%
Incidencias determinadas por concepto de los registros de puntualidad y asistencia en el mes actual	Reporte	Sumable	12.00	3.00	25.00	3.00	100.00	9.00	75.00	9.00	100.00
Incidencias determinadas por concepto de los registros de puntualidad y asistencia en el mes anterior	Reporte	Sumable	15.00	3.00	20.00	3.00	100.00	12.00	80.00	12.00	100.00

COMPORTAMIENTO DEL INDICADOR

DESCRIPCION DE LA META ANUAL

META ANUAL	TRIMESTRE: Julio-Septiembre							
	AVANCE TRIMESTRAL				AVANCE ACUMULADO			
	Programado	Alcanzado	EF%	SEMAFORO	Programado	Alcanzado	EF%	SEMAFORO
-20.00	0.00	0.00	0.00	Adecuado	-25.00	-25.00	100.00	Adecuado

DESCRIPCIÓN DE RESULTADOS Y JUSTIFICACIÓN EN CASO DE VARIACIÓN SUPERIOR A ± 10 % RESPECTO A LO PROGRAMADO

Se cumplió a cabalidad la meta programada para el tercer trimestre.

EVALUACION DEL INDICADOR

El resultado del indicador se encuentra en nivel óptimo, se continuará sumando esfuerzos a fin de permanecer con la misma calificación.

DEPENDENCIA GENERAL: C00 TESORERIA  
 DEPENDENCIA AUXILIAR: 307 Área de Administración

ELABORÓ

REVISÓ

Ing. Minerva Etzbelde Guerrero Alcantara

Lic. Guillermo Hernández Campuzano



**PILAR DE DESARROLLO / EJE TRANSVERSAL:** II Eje transversal II: Gobierno de resultados  
**TEMA DE DESARROLLO:** Gobierno eficiente que genere resultados.  
**PROGRAMA PRESUPUESTARIO:** 01050206 Consolidación de la administración pública de resultados  
**PROYECTO PRESUPUESTARIO:** 010502060101 Administración de personal 010502060201 Adquisiciones y servicios  
 010502060301 Control del patrimonio y normatividad  
**OBJETIVO DEL PROGRAMA PRESUPUESTARIO:** Comprende el conjunto de actividades y herramientas que permiten la toma de decisiones sobre la aplicación de los recursos públicos con el objeto de mejorar la calidad del gasto público y la rendición de cuentas.  
**DEPENDENCIA GENERAL:** C00 TESORERIA  
**DEPENDENCIA AUXILIAR:** 307 Área de Administración

**ESTRUCTURA DEL INDICADOR**

**NOMBRE DEL INDICADOR:** Porcentaje en la ejecución del Programa Anual de Adquisiciones  
**FÓRMULA DEL CÁLCULO:**  $(\text{Monto por concepto de adquisiciones ejercido} / \text{Monto por concepto de adquisiciones programadas}) * 100$   
**INTERPRETACIÓN:** A mayor valor del indicador mayor número de compras ejecutadas  
**DIMENSIÓN QUE ATIENDE:** Eficiencia **FRECUENCIA DE MEDICIÓN:** Trimestral  
**DESCRIPCIÓN DEL FACTOR DE COMPARACIÓN:** Valor obtenido durante 2017  
**AMBITO GEOGRAFICO:** Municipio de Toluca  
**COBERTURA:** Población del municipio  
**LINEA BASE:** 111,411,997.00  
**Numero:** NA 2.1

**COMPORTAMIENTO DE LAS VARIABLES DURANTE EL TRIMESTRE: Julio-Septiembre**

VARIABLE	UNIDAD DE MEDIDA	OPERACION	META ANUAL	AVANCE TRIMESTRAL			AVANCE ACUMULADO				
				Programado	%	Alcanzado	%	Programado	%	Alcanzado	%
Monto por concepto de adquisiciones ejercido	Pesos	Sumable	44,694,908.00	12,265,765.00	27.44	13,664,537.16	111.40	33,910,693.00	75.87	26,402,528.19	77.86
Monto por concepto de adquisiciones programadas	Pesos	Sumable	44,694,908.00	12,265,765.00	27.44	13,664,537.16	111.40	33,910,693.00	75.87	26,402,528.19	77.86

**COMPORTAMIENTO DEL INDICADOR**  
**DESCRIPCION DE LA META ANUAL**

META ANUAL	TRIMESTRE: Julio-Septiembre							
	AVANCE TRIMESTRAL				AVANCE ACUMULADO			
	Programado	Alcanzado	EF%	SEMAFORO	Programado	Alcanzado	EF%	SEMAFORO
100.00	100.00	100.00	100.00	Adecuado	100.00	100.00	100.00	Adecuado

**DESCRIPCIÓN DE RESULTADOS Y JUSTIFICACIÓN EN CASO DE VARIACIÓN SUPERIOR A ± 10 % RESPECTO A LO PROGRAMADO**

A pesar de contar con un presupuesto autorizado, no se cuenta con la suficiencia presupuestal, lo que ocasiona un desfase en el pago de los servicios y las adquisiciones.

**EVALUACION DEL INDICADOR**

El resultado del indicador se encuentra en nivel óptimo, se continuará sumando esfuerzos a fin de permanecer con la misma calificación.

**DEPENDENCIA GENERAL:** C00 TESORERIA  
**DEPENDENCIA AUXILIAR:** 307 Área de Administración

ELABORÓ

REVISÓ

Ing. Minerva Echebide Guerrero Alcantara

Lic. Juan Carlos Hernández Gamboa  
**DIF DIRECCIÓN**



PbRm-08b FICHA TECNICA DE SEGUIMIENTO DE INDICADORES 2018 DE GESTIÓN O ESTRATEGICO



S H. AYUNTAMIENTO DE TOLUCA 2016 - 2018 TOLUCA

TIPO DE FICHA: OSFEM

PILAR DE DESARROLLO / EJE TRANSVERSAL: II Eje transversal II: Gobierno de resultados  
 TEMA DE DESARROLLO: Gobierno eficiente que genere resultados.  
 PROGRAMA PRESUPUESTARIO: 01050206 Consolidación de la administración pública de resultados  
 PROYECTO PRESUPUESTARIO: 010502060101 Administración de personal 010502060201 Adquisiciones y servicios  
 010502060301 Control del patrimonio y normatividad  
 OBJETIVO DEL PROGRAMA PRESUPUESTARIO: Comprende el conjunto de actividades y herramientas que permiten la toma de decisiones sobre la aplicación de los recursos públicos con el objeto de mejorar la calidad del gasto público y la rendición de cuentas.  
 DEPENDENCIA GENERAL: C00 TESORERIA  
 DEPENDENCIA AUXILIAR: 307 Área de Administración

ESTRUCTURA DEL INDICADOR

NOMBRE DEL INDICADOR: Tasa de variación en la distribución de insumos a las áreas administrativas para la prestación y otorgamiento de bienes y servicios  
 FÓRMULA DEL CÁLCULO:  $(\text{Erogaciones por concepto de insumos a las áreas administrativas para la prestación y otorgamiento de bienes y servicios en el trimestre actual} / \text{Erogaciones por concepto de insumos a las áreas administrativas para la prestación y otorgamiento de bienes y servicios en el trimestre anterior}) - 1) * 100$   
 INTERPRETACIÓN: A mayor valor del indicador mayor número de erogaciones realizadas  
 DIMENSIÓN QUE ATIENDE: Eficiencia FRECUENCIA DE MEDICIÓN: Trimestral  
 DESCRIPCIÓN DEL FACTOR DE COMPARACIÓN: Valor obtenido durante 2017  
 AMBITO GEOGRAFICO: Municipio de Toluca  
 COBERTURA: Población del municipio  
 LINEABASE 96,756,997.00  
 Numero: NA 2.2

COMPORTAMIENTO DE LAS VARIABLES DURANTE EL TRIMESTRE: Julio-Septiembre

VARIABLE	UNIDAD DE MEDIDA	OPERACION	META ANUAL	AVANCE TRIMESTRAL				AVANCE ACUMULADO			
				Programado	%	Alcanzado	%	Programado	%	Alcanzado	%
Erogaciones por concepto de insumos a las áreas administrativas para la prestación y otorgamiento de bienes y servicios en el trimestre actual	Pesos	Sumable	40,838,848.00	10,901,705.00	26.69	12,371,427.87	113.48	30,287,633.00	74.16	23,446,191.49	77.41
Erogaciones por concepto de insumos a las áreas administrativas para la prestación y otorgamiento de bienes y servicios en el trimestre anterior	Pesos	Sumable	49,738,119.00	11,491,401.00	23.10	12,371,427.87	107.66	38,836,414.00	78.08	23,446,191.49	60.37

COMPORTAMIENTO DEL INDICADOR

DESCRIPCION DE LA META ANUAL

META ANUAL	TRIMESTRE: Julio-Septiembre							
	AVANCE TRIMESTRAL				AVANCE ACUMULADO			
	Programado	Alcanzado	EF%	SEMAFORO	Programado	Alcanzado	EF%	SEMAFORO
-17.89	-5.13	0.00	0.00	Adecuado	-22.01	0.00	0.00	Adecuado

DESCRIPCIÓN DE RESULTADOS Y JUSTIFICACIÓN EN CASO DE VARIACIÓN SUPERIOR A ± 10 % RESPECTO A LO PROGRAMADO

A pesar de contar con un presupuesto autorizado, no se cuenta con la suficiencia presupuestal, lo que ocasiona un desfase en el pago de los servicios y las adquisiciones.

EVALUACION DEL INDICADOR

El resultado del indicador se encuentra en nivel óptimo, se continuará sumando esfuerzos a fin de permanecer con la misma calificación.

ELABORÓ

REVISÓ

Ing. Minerva Esteban Guerrero Alcántara

Lic. Susana Hernández Campuzano





PbRm-08b FICHA TECNICA DE SEGUIMIENTO DE INDICADORES 2018 DE GESTIÓN O ESTRATEGICO



S H. AYUNTAMIENTO DE TOLUCA 2016 - 2018 TOLUCA

TIPO DE FICHA: OSFEM

PILAR DE DESARROLLO / EJE TRANSVERSAL: II Eje transversal II: Gobierno de resultados

TEMA DE DESARROLLO: Gobierno eficiente que genere resultados.

PROGRAMA PRESUPUESTARIO: 01050206 Consolidación de la administración pública de resultados

PROYECTO PRESUPUESTARIO: 010502060101 Administración de personal 010502060201 Adquisiciones y servicios  
010502060301 Control del patrimonio y normatividad

OBJETIVO DEL PROGRAMA PRESUPUESTARIO: Comprende el conjunto de actividades y herramientas que permiten la toma de decisiones sobre la aplicación de los recursos públicos con el objeto de mejorar la calidad del gasto público y la rendición de cuentas.

DEPENDENCIA GENERAL: C00 TESORERIA

DEPENDENCIA AUXILIAR: 307 Área de Administración

ESTRUCTURA DEL INDICADOR

NOMBRE DEL INDICADOR: Tasa de variación en la distribución de insumos a las áreas administrativas para la prestación y otorgamiento de bienes y servicios

FÓRMULA DEL CÁLCULO:  $(\text{Erogaciones por concepto de insumos a las áreas administrativas para la prestación y otorgamiento de bienes y servicios en el trimestre actual} / \text{Erogaciones por concepto de insumos a las áreas administrativas para la prestación y otorgamiento de bienes y servicios en el trimestre anterior}) - 1) * 100$

INTERPRETACIÓN: A mayor valor del indicador mayor número de erogaciones realizadas

DIMENSIÓN QUE ATIENDE: Eficiencia FRECUENCIA DE MEDICIÓN: Trimestral

DESCRIPCIÓN DEL FACTOR DE COMPARACIÓN: Valor obtenido durante 2017

AMBITO GEOGRAFICO: Municipio de Toluca

COBERTURA: Población del municipio

LINEABASE 96,756,997.00

Numero: NA 2.2

COMPORTAMIENTO DE LAS VARIABLES DURANTE EL TRIMESTRE: Julio-Septiembre

DEPENDENCIA GENERAL: C00 TESORERIA

DEPENDENCIA AUXILIAR: 307 Área de Administración

ELABORÓ

Ing. Minerva Etzbeide Guerrero Alcántara  
 DIF Toluca

REVISÓ

Lic. Gabriela Hernández  
 DIF Toluca



PbRm-08b FICHA TECNICA DE SEGUIMIENTO DE INDICADORES 2018 DE GESTIÓN O ESTRATEGICO



S. H. AYUNTAMIENTO DE TOLUCA 2016 - 2018

TIPO DE FICHA: OSFEM

PILAR DE DESARROLLO / EJE TRANSVERSAL: II Eje transversal II: Gobierno de resultados
TEMA DE DESARROLLO: Gobierno eficiente que genere resultados.
PROGRAMA PRESUPUESTARIO: 01050206 Consolidación de la administración pública de resultados
PROYECTO PRESUPUESTARIO: 010502060101 Administración de personal 010502060201 Adquisiciones y servicios
010502060301 Control del patrimonio y normatividad
OBJETIVO DEL PROGRAMA PRESUPUESTARIO: Comprende el conjunto de actividades y herramientas que permiten la toma de decisiones sobre la aplicación de los recursos públicos con el objeto de mejorar la calidad del gasto público y la rendición de cuentas.
DEPENDENCIA GENERAL: C00 TESORERIA
DEPENDENCIA AUXILIAR: 307 Área de Administración

ESTRUCTURA DEL INDICADOR

NOMBRE DEL INDICADOR: Porcentaje de bienes muebles e inmuebles inventariados
FÓRMULA DEL CÁLCULO: (Bienes muebles e inmuebles registrados en el inventario del municipio/ Bienes muebles e inmuebles en proceso de registro en el inventario del municipio)\*100
INTERPRETACIÓN: A mayor valor del indicador mayor número de actualización realizadas
DIMENSIÓN QUE ATIENDE: Eficiencia FRECUENCIA DE MEDICIÓN: Trimestral
DESCRIPCIÓN DEL FACTOR DE COMPARACIÓN: Valor obtenido durante 2017
AMBITO GEOGRAFICO: Municipio de Toluca
COBERTURA: Población del municipio
LINEABASE 121,565,357.20
Numero: NA 3.1

COMPORTAMIENTO DE LAS VARIABLES DURANTE EL TRIMESTRE: Julio-Septiembre

Table with 12 columns: VARIABLE, UNIDAD DE MEDIDA, OPERACION, META ANUAL, AVANCE TRIMESTRAL (Programado, %, Alcanzado, %), AVANCE ACUMULADO (Programado, %, Alcanzado, %). Rows include 'Bienes muebles e inmuebles registrados en el inventario del municipio' and 'Bienes muebles e inmuebles en proceso de registro en el inventario del municipio'.

COMPORTAMIENTO DEL INDICADOR
DESCRIPCION DE LA META ANUAL

Table with 9 columns: META ANUAL, AVANCE TRIMESTRAL (Programado, Alcanzado, EF%, SEMAFORO), AVANCE ACUMULADO (Programado, Alcanzado, EF%, SEMAFORO). Values include 4,334.80 for meta and 2,231.45 for programmed advance.

DESCRIPCIÓN DE RESULTADOS Y JUSTIFICACIÓN EN CASO DE VARIACIÓN SUPERIOR A ± 10 % RESPECTO A LO PROGRAMADO
A pesar de contar con un presupuesto autorizado, no se cuenta con la suficiencia presupuestal, lo que ocasiona un desfase en el pago de los servicios y las adquisiciones.

EVALUACION DEL INDICADOR

El resultado del indicador se encuentra en nivel óptimo, se continuará sumando esfuerzos a fin de permanecer con la misma calificación.

DEPENDENCIA GENERAL: C00 TESORERIA
DEPENDENCIA AUXILIAR: 307 Área de Administración

ELABORÓ

REVISÓ

Ing. Minerva Elizalde Guerrero Alcántara

Lic. Guillermo Hernández Carrizosa



PbRm-08b FICHA TECNICA DE SEGUIMIENTO DE INDICADORES 2018 DE GESTIÓN O ESTRATEGICO



S H. AYUNTAMIENTO DE TOLUCA 2016 - 2018 TOLUCA

TIPO DE FICHA: OSFEM

PILAR DE DESARROLLO / EJE TRANSVERSAL: II Eje transversal II: Gobierno de resultados
TEMA DE DESARROLLO: Gobierno eficiente que genere resultados.
PROGRAMA PRESUPUESTARIO: 01050206 Consolidación de la administración pública de resultados
PROYECTO PRESUPUESTARIO: 010502060101 Administración de personal 010502060201 Adquisiciones y servicios
010502060301 Control del patrimonio y normatividad
OBJETIVO DEL PROGRAMA PRESUPUESTARIO: Comprende el conjunto de actividades y herramientas que permiten la toma de decisiones sobre la aplicación de los recursos públicos con el objeto de mejorar la calidad del gasto público y la rendición de cuentas.
DEPENDENCIA GENERAL: C00 TESORERIA
DEPENDENCIA AUXILIAR: 307 Área de Administración

ESTRUCTURA DEL INDICADOR

NOMBRE DEL INDICADOR: Porcentaje de verificación y control al inventario patrimonial municipal
FÓRMULA DEL CÁLCULO: (Verificaciones físicas al inventario patrimonial municipal realizadas/Verificaciones físicas al inventario patrimonial municipal programadas)\*100
INTERPRETACIÓN: A mayor valor del indicador mayor índice de verificaciones al inventario.
DIMENSIÓN QUE ATIENDE: Eficiencia FRECUENCIA DE MEDICIÓN: Trimestral
DESCRIPCIÓN DEL FACTOR DE COMPARACIÓN: Valor obtenido durante 2017
AMBITO GEOGRAFICO: Municipio de Toluca
COBERTURA: Población del municipio
LINEA BASE 2
Numero: NA 3.2

COMPORTAMIENTO DE LAS VARIABLES DURANTE EL TRIMESTRE: Julio-Septiembre

Table with 12 columns: VARIABLE, UNIDAD DE MEDIDA, OPERACION, META ANUAL, AVANCE TRIMESTRAL (Programado, %), AVANCE ACUMULADO (Programado, %). Rows include 'Verificaciones físicas al inventario patrimonial municipal realizadas' and 'Verificaciones físicas al inventario patrimonial programadas'.

COMPORTAMIENTO DEL INDICADOR
DESCRIPCION DE LA META ANUAL

Table with 9 columns: META ANUAL, TRIMESTRE: Julio-Septiembre (AVANCE TRIMESTRAL: Programado, Alcanzado, EF%, SEMAFORO; AVANCE ACUMULADO: Programado, Alcanzado, EF%, SEMAFORO). Row shows 100.00 for all metrics with 'Adecuado' status.

DESCRIPCIÓN DE RESULTADOS Y JUSTIFICACIÓN EN CASO DE VARIACIÓN SUPERIOR A ± 10 % RESPECTO A LO PROGRAMADO

Para el tercer trimestre no se programaron verificaciones físicas al inventario.

EVALUACION DEL INDICADOR

El resultado del indicador se encuentra en nivel óptimo, se continuará sumando esfuerzos a fin de permanecer con la misma calificación.

DEPENDENCIA GENERAL: C00 TESORERIA
DEPENDENCIA AUXILIAR: 307 Área de Administración

ELABORÓ

Ing. Minerva Etzbeide Guerrero Alcantara

REVISÓ

Ing. Guillermo Hernández Campuzano





PbRm-08b FICHA TECNICA DE SEGUIMIENTO DE INDICADORES 2018 DE GESTIÓN O ESTRATEGICO



S H. AYUNTAMIENTO DE TOLUCA 2016 - 2018 TOLUCA

TIPO DE FICHA: OSFEM

PILAR DE DESARROLLO / EJE TRANSVERSAL: 2 Pilar temático 2: Municipio progresista
TEMA DE DESARROLLO: Imagen urbana y turismo.
PROGRAMA PRESUPUESTARIO: 02020101 Desarrollo urbano
PROYECTO PRESUPUESTARIO: 020201010502 Proyectos para obras públicas
OBJETIVO DEL PROGRAMA PRESUPUESTARIO: Incluye las acciones para ordenar y regular el crecimiento urbano municipal vinculándolo a un desarrollo regional sustentable, replanteando los mecanismos de planeación urbana y fortaleciendo el papel del municipio en la materia como responsable de su planeación y operación.
DEPENDENCIA GENERAL: C00 TESORERIA
DEPENDENCIA AUXILIAR: 305 Supervisión

ESTRUCTURA DEL INDICADOR

NOMBRE DEL INDICADOR: Porcentaje de peticiones ciudadanas en materia de rehabilitación urbana
FÓRMULA DEL CÁLCULO: (Peticiones ciudadanas en materia de rehabilitación urbana atendidas/Peticiones ciudadanas en materia de rehabilitación urbana recibidas) \*100
INTERPRETACIÓN: No aplica
DIMENSIÓN QUE ATIENDE: Eficiencia
DESCRIPCIÓN DEL FACTOR DE COMPARACIÓN: No aplica
AMBITO GEOGRAFICO:
COBERTURA:
LINEABASE: 0
Numero: NA 1.1 No aplica

FRECUENCIA DE MEDICIÓN: Trimestral

COMPORTAMIENTO DE LAS VARIABLES DURANTE EL TRIMESTRE: Julio-Septiembre

Table with 12 columns: VARIABLE, UNIDAD DE MEDIDA, OPERACION, META ANUAL, AVANCE TRIMESTRAL (Programado, %, Alcanzado, %), AVANCE ACUMULADO (Programado, %, Alcanzado, %). Rows include 'Peticiones ciudadanas en materia de rehabilitación urbana atendidas' and 'Peticiones ciudadanas en materia de rehabilitación urbana recibidas'.

COMPORTAMIENTO DEL INDICADOR

DESCRIPCION DE LA META ANUAL

Table with 9 columns: META ANUAL, TRIMESTRE: Julio-Septiembre (AVANCE TRIMESTRAL: Programado, Alcanzado, EF%, SEMAFORO; AVANCE ACUMULADO: Programado, Alcanzado, EF%, SEMAFORO). Values are 0.00 for all metrics.

DESCRIPCIÓN DE RESULTADOS Y JUSTIFICACIÓN EN CASO DE VARIACIÓN SUPERIOR A ± 10 % RESPECTO A LO PROGRAMADO

EVALUACION DEL INDICADOR

DEPENDENCIA GENERAL: C00 TESORERIA
DEPENDENCIA AUXILIAR: 305 Supervisión

ELABORÓ

Ing. Minerva Etzbeide Guerrero Alcantara

REVISÓ

Lic. Alicia Rodríguez Hernández Campuzano



PbRm-08b FICHA TECNICA DE SEGUIMIENTO DE INDICADORES 2018 DE GESTIÓN O ESTRATEGICO



S H. AYUNTAMIENTO DE TOLUCA 2016 - 2018

TIPO DE FICHA: OSFEM

PILAR DE DESARROLLO / EJE TRANSVERSAL: 2 Pilar temático 2: Municipio progresista
TEMA DE DESARROLLO: Imagen urbana y turismo.
PROGRAMA PRESUPUESTARIO: 02020101 Desarrollo urbano
PROYECTO PRESUPUESTARIO: 020201010502 Proyectos para obras públicas
OBJETIVO DEL PROGRAMA PRESUPUESTARIO: Incluye las acciones para ordenar y regular el crecimiento urbano municipal vinculándolo a un desarrollo regional sustentable, replanteando los mecanismos de planeación urbana y fortaleciendo el papel del municipio en la materia como responsable de su planeación y operación.
DEPENDENCIA GENERAL: C00 TESORERIA
DEPENDENCIA AUXILIAR: 305 Supervisión

ESTRUCTURA DEL INDICADOR

NOMBRE DEL INDICADOR: Porcentaje de informes de supervisión de obra
FÓRMULA DEL CÁLCULO: (Informes de supervisión de obra entregadas/Informes de supervisión de obra programados) \* 100
INTERPRETACIÓN: A mayor valor del indicador, mayor número de informes de supervisión de obra realizados
DIMENSIÓN QUE ATIENDE: Eficiencia
DESCRIPCIÓN DEL FACTOR DE COMPARACIÓN: No se cuenta con estadística comparativa
FRECUENCIA DE MEDICIÓN: Trimestral
AMBITO GEOGRAFICO: Municipio de Toluca
COBERTURA: Población del municipio
LINEABASE: 0
Numero: NA 2.1

COMPORTAMIENTO DE LAS VARIABLES DURANTE EL TRIMESTRE: Julio-Septiembre

Table with 12 columns: VARIABLE, UNIDAD DE MEDIDA, OPERACION, META ANUAL, AVANCE TRIMESTRAL (Programado, %), AVANCE ACUMULADO (Programado, %). Rows include 'Informes de supervisión de obra entregadas' and 'Informes de supervisión de obra programados'.

COMPORTAMIENTO DEL INDICADOR

DESCRIPCION DE LA META ANUAL

Mide la eficacia de supervisiones realizadas con respecto a las programadas

Table with 9 columns: META ANUAL, AVANCE TRIMESTRAL (Programado, Alcanzado, EF%, SEMAFORO), AVANCE ACUMULADO (Programado, Alcanzado, EF%, SEMAFORO). Row shows 100.00 for all metrics with 'Adecuado' status.

DESCRIPCIÓN DE RESULTADOS Y JUSTIFICACIÓN EN CASO DE VARIACIÓN SUPERIOR A ± 10 % RESPECTO A LO PROGRAMADO

Se cumplió a cabalidad la meta programada para el tercer trimestre.

EVALUACION DEL INDICADOR

El resultado del indicador se encuentra en nivel óptimo, se continuará sumando esfuerzos a fin de permanecer con la misma calificación.

DEPENDENCIA GENERAL: C00 TESORERIA
DEPENDENCIA AUXILIAR: 305 Supervisión

ELABORÓ

Ing. Minerva Etzbeide Guerrero Alcantara

REVISÓ

Lic. Guiliberto Hernández Campuzano



PbRm-08b FICHA TECNICA DE SEGUIMIENTO DE INDICADORES 2018 DE GESTIÓN O ESTRATEGICO



S H. AYUNTAMIENTO DE TOLUCA TOLUCA 2016 - 2018

TIPO DE FICHA: OSFEM

PILAR DE DESARROLLO / EJE TRANSVERSAL: 1 Pilar temático 1: Gobierno solidario
TEMA DE DESARROLLO: Núcleo social y calidad de vida.
PROGRAMA PRESUPUESTARIO: 02030101 Prevención médica para la comunidad
PROYECTO PRESUPUESTARIO: 020301010201 Promoción de la salud 020301010202 Prevención de las adicciones
OBJETIVO DEL PROGRAMA PRESUPUESTARIO: Incluye acciones de promoción, prevención y difusión de la salud pública para contribuir a la disminución de enfermedades y mantener un buen estado de salud de la población municipal.
DEPENDENCIA GENERAL: E00 AREA DE OPERACIÓN
DEPENDENCIA AUXILIAR: 308 Área de Orientación Familiar,310 Área de Salud y Deporte

ESTRUCTURA DEL INDICADOR

NOMBRE DEL INDICADOR: Porcentaje de pláticas de promoción de la salud realizadas en el territorio municipal.
FÓRMULA DEL CÁLCULO: (Pláticas de promoción de la salud y de Prevención de enfermedades realizadas/Pláticas de promoción de la salud y Prevención de enfermedades programadas) \*100
INTERPRETACIÓN: A mayor valor del indicador mayor número de pláticas preventivas de la salud impartidas en comunidades marginadas
DIMENSIÓN QUE ATIENDE: Eficiencia FRECUENCIA DE MEDICIÓN: Trimestral
DESCRIPCIÓN DEL FACTOR DE COMPARACIÓN: Valor obtenido durante 2017
AMBITO GEOGRAFICO: Municipio de Toluca
COBERTURA: Población del municipio
LINEABASE: 547

Numero: NA 1.1

COMPORTAMIENTO DE LAS VARIABLES DURANTE EL TRIMESTRE: Julio-Septiembre

Table with 12 columns: VARIABLE, UNIDAD DE MEDIDA, OPERACION, META ANUAL, AVANCE TRIMESTRAL (Programado, %, Alcanzado, %), AVANCE ACUMULADO (Programado, %, Alcanzado, %). Rows show data for 'Pláticas de promoción de la salud y de Prevención de enfermedades realizadas' and 'programadas'.

COMPORTAMIENTO DEL INDICADOR

DESCRIPCION DE LA META ANUAL

Se espera cubrir al 100% las pláticas programadas

Table with 9 columns: META ANUAL, TRIMESTRE: Julio-Septiembre (AVANCE TRIMESTRAL: Programado, Alcanzado, EF%, SEMAFORO; AVANCE ACUMULADO: Programado, Alcanzado, EF%, SEMAFORO). Row shows 100.00 for all metrics with 'Adecuado' status.

DESCRIPCIÓN DE RESULTADOS Y JUSTIFICACIÓN EN CASO DE VARIACIÓN SUPERIOR A ± 10 % RESPECTO A LO PROGRAMADO

Se cubre al 100% la programación para el tercer trimestre

EVALUACION DEL INDICADOR

El resultado del indicador se encuentra en nivel óptimo, se continuará sumando esfuerzos a fin de permanecer con la misma calificación.

DEPENDENCIA GENERAL: E00 AREA DE OPERACIÓN
DEPENDENCIA AUXILIAR: 308 Área de Orientación Familiar,310 Área de Salud y Deporte

ELABORÓ

Ing. Minerva Elizbeida Guerrero Alcántara

REVISÓ

Lic. Guillermo Hernández Campuzano





PbRm-08b FICHA TECNICA DE SEGUIMIENTO DE INDICADORES 2018 DE GESTIÓN O ESTRATEGICO



S H. AYUNTAMIENTO DE TOLUCA 2016 - 2018 TOLUCA

TIPO DE FICHA: OSFEM

PILAR DE DESARROLLO / EJE TRANSVERSAL: 1 Pilar temático 1: Gobierno solidario  
 TEMA DE DESARROLLO: Núcleo social y calidad de vida.  
 PROGRAMA PRESUPUESTARIO: 02030101 Prevención médica para la comunidad  
 PROYECTO PRESUPUESTARIO: 020301010201 Promoción de la salud 020301010202 Prevención de las adicciones  
 OBJETIVO DEL PROGRAMA PRESUPUESTARIO: Incluye acciones de promoción, prevención y difusión de la salud pública para contribuir a la disminución de enfermedades y mantener un buen estado de salud de la población municipal.  
 DEPENDENCIA GENERAL: E00 AREA DE OPERACIÓN  
 DEPENDENCIA AUXILIAR: 308 Área de Orientación Familiar,310 Área de Salud y Deporte

ESTRUCTURA DEL INDICADOR

NOMBRE DEL INDICADOR: Porcentaje de dosis de biológicos aplicados en los módulos de vacunación.  
 FÓRMULA DEL CÁLCULO: (Dosis de biológicos aplicado/ Dosis de biológicos programados para aplicar) \*100  
 INTERPRETACIÓN: A mayor valor del indicador mayor número de vacunas aplicadas  
 DIMENSIÓN QUE ATIENDE: Eficiencia FRECUENCIA DE MEDICIÓN: Trimestral  
 DESCRIPCIÓN DEL FACTOR DE COMPARACIÓN: No se cuenta con estadística comparativa  
 AMBITO GEOGRAFICO: Municipio de Toluca  
 COBERTURA: Población del municipio  
 LINEA BASE: 0  
 Numero: NA 1.2

COMPORTAMIENTO DE LAS VARIABLES DURANTE EL TRIMESTRE: Julio-Septiembre

VARIABLE	UNIDAD DE MEDIDA	OPERACION	META ANUAL	AVANCE TRIMESTRAL				AVANCE ACUMULADO			
				Programado	%	Alcanzado	%	Programado	%	Alcanzado	%
Dosis de biológicos aplicado	Vacuna	Sumable	9,077.00	1,864.00	20.54	1,202.00	64.48	6,999.00	77.11	4,667.00	66.68
Dosis de biológicos programados para aplicar	Vacuna	Sumable	9,077.00	1,864.00	20.54	1,202.00	64.48	6,999.00	77.11	6,337.00	90.54

COMPORTAMIENTO DEL INDICADOR

DESCRIPCION DE LA META ANUAL

Se espera cubrir al 100% la aplicación de vacunas

META ANUAL	TRIMESTRE: Julio-Septiembre							
	AVANCE TRIMESTRAL				AVANCE ACUMULADO			
	Programado	Alcanzado	EF%	SEMAFORO	Programado	Alcanzado	EF%	SEMAFORO
100.00	100.00	100.00	100.00	Crítico	100.00	73.65	73.65	Crítico

DESCRIPCIÓN DE RESULTADOS Y JUSTIFICACIÓN EN CASO DE VARIACIÓN SUPERIOR A ± 10 % RESPECTO A LO PROGRAMADO

Se obtuvo un 64.48% con respecto a lo programado debido a la falta de insumos por parte de DIFEM, instancia que provee al SMDIF de las dosis biológico para su aplicación.

EVALUACION DEL INDICADOR

El resultado del indicador se encuentra en nivel crítico, se llevarán a cabo acciones que permitan incrementar los resultados.

DEPENDENCIA GENERAL: E00 AREA DE OPERACIÓN  
 DEPENDENCIA AUXILIAR: 308 Área de Orientación Familiar,310 Área de Salud y Deporte

ELABORÓ

REVISÓ

Ing. Minerva Etzebelde Guerrero Alcantara

Lito Guadalupe Hernández Domínguez



PbRm-08b FICHA TECNICA DE SEGUIMIENTO DE INDICADORES 2018 DE GESTIÓN O ESTRATEGICO



S H. AYUNTAMIENTO DE TOLUCA 2016 - 2018 TOLUCA

TIPO DE FICHA: OSFEM

PILAR DE DESARROLLO / EJE TRANSVERSAL: 1 Pilar temático 1: Gobierno solidario
TEMA DE DESARROLLO: Núcleo social y calidad de vida.
PROGRAMA PRESUPUESTARIO: 02030101 Prevención médica para la comunidad
PROYECTO PRESUPUESTARIO: 020301010201 Promoción de la salud 020301010202 Prevención de las adicciones
OBJETIVO DEL PROGRAMA PRESUPUESTARIO: Incluye acciones de promoción, prevención y difusión de la salud pública para contribuir a la disminución de enfermedades y mantener un buen estado de salud de la población municipal.
DEPENDENCIA GENERAL: E00 AREA DE OPERACIÓN
DEPENDENCIA AUXILIAR: 308 Área de Orientación Familiar,310 Área de Salud y Deporte

ESTRUCTURA DEL INDICADOR

NOMBRE DEL INDICADOR: Porcentaje de ilustrativos distribuidos para la promoción de la salud y prevención de enfermedades.
FÓRMULA DEL CÁLCULO: (Ilustrativos para la promoción de la salud y prevención de enfermedades distribuidos / Ilustrativos para la promoción de la salud y prevención de enfermedades programados a distribuir) \*100
INTERPRETACIÓN: A mayor valor del indicador, mayor número de folletos distribuidos
DIMENSIÓN QUE ATIENDE: Eficiencia FRECUENCIA DE MEDICIÓN: Trimestral
DESCRIPCIÓN DEL FACTOR DE COMPARACIÓN: Valor obtenido durante 2017
AMBITO GEOGRAFICO: Municipio de Toluca
COBERTURA: Población del municipio
LINEA BASE: 156
Numero: NA 2.1

COMPORTAMIENTO DE LAS VARIABLES DURANTE EL TRIMESTRE: Julio-Septiembre

Table with 12 columns: VARIABLE, UNIDAD DE MEDIDA, OPERACION, META ANUAL, AVANCE TRIMESTRAL (Programado, %, Alcanzado, %), AVANCE ACUMULADO (Programado, %, Alcanzado, %). Rows show data for 'Ilustrativos para la promoción de la salud y prevención de enfermedades distribuidos' and 'Ilustrativos para la promoción de la salud y prevención de enfermedades programados a distribuir'.

COMPORTAMIENTO DEL INDICADOR

DESCRIPCION DE LA META ANUAL

Calcula el porcentaje de cumplimiento de ilustrativos distribuidos con respecto a lo programado, se espera cubrir al 100%

Table with 10 columns: META ANUAL, TRIMESTRE: Julio-Septiembre (AVANCE TRIMESTRAL: Programado, Alcanzado, EF%, SEMAFORO; AVANCE ACUMULADO: Programado, Alcanzado, EF%, SEMAFORO). Row shows 100.00 for all metrics.

DESCRIPCIÓN DE RESULTADOS Y JUSTIFICACIÓN EN CASO DE VARIACIÓN SUPERIOR A ± 10 % RESPECTO A LO PROGRAMADO

Se cumplió a cabalidad el número de ilustrativos distribuidos, respecto a su programación para el tercer trimestre.

EVALUACION DEL INDICADOR

El resultado del indicador se encuentra en nivel óptimo, se continuará sumando esfuerzos a fin de permanecer con la misma calificación.

DEPENDENCIA GENERAL: E00 AREA DE OPERACIÓN
DEPENDENCIA AUXILIAR: 308 Área de Orientación Familiar,310 Área de Salud y Deporte

ELABORÓ

Handwritten signature of Ing. Minerva Etzbeide Guerrero Alcántara

Ing. Minerva Etzbeide Guerrero Alcántara

REVISÓ

Handwritten signature and blue stamp of Lic. Gerardo Hernández Campuzano, DIF DIRECCIÓN

Lic. Gerardo Hernández Campuzano



PbRm-08b FICHA TECNICA DE SEGUIMIENTO DE INDICADORES 2018 DE GESTIÓN O ESTRATEGICO



S H. AYUNTAMIENTO DE TOLUCA 2016 - 2018 TOLUCA

TIPO DE FICHA: OSFEM

PILAR DE DESARROLLO / EJE TRANSVERSAL: 1 Pilar temático 1: Gobierno solidario
TEMA DE DESARROLLO: Núcleo social y calidad de vida.
PROGRAMA PRESUPUESTARIO: 02050501 Educación para adultos
PROYECTO PRESUPUESTARIO: 0205050101 Alfabetización y educación básica para adultos 020505010102 Capacitación no formal para el trabajo
OBJETIVO DEL PROGRAMA PRESUPUESTARIO: Incluye las acciones tendientes a incrementar programas que ofrezcan a la población adulta con rezago educativo o desempleo la oportunidad de concluir la educación básica, así como incorporarse al mercado laboral.
DEPENDENCIA GENERAL: F00 ÁREA DE GESTIÓN SOCIAL
DEPENDENCIA AUXILIAR: 309 Área de Servicios Educativos,313 Área de Desarrollo Comunitario

ESTRUCTURA DEL INDICADOR

NOMBRE DEL INDICADOR: Porcentaje de cursos impartidos del INEA
FÓRMULA DEL CÁLCULO: (Cursos del INEA impartidos/Cursos del INEA programados)\*100
INTERPRETACIÓN: A mayor valor del indicador mayor número de cursos impartidos
DIMENSIÓN QUE ATIENDE: Eficiencia FRECUENCIA DE MEDICIÓN: Trimestral
DESCRIPCIÓN DEL FACTOR DE COMPARACIÓN: Valor obtenido durante 2017
AMBITO GEOGRAFICO: Municipio de Toluca
COBERTURA: Población del municipio
LINEA BASE 1320

Numero: NC 1

COMPORTAMIENTO DE LAS VARIABLES DURANTE EL TRIMESTRE: Julio-Septiembre

Table with 12 columns: VARIABLE, UNIDAD DE MEDIDA, OPERACION, META ANUAL, AVANCE TRIMESTRAL (Programado, %, Alcanzado, %), AVANCE ACUMULADO (Programado, %, Alcanzado, %). Rows include Cursos del INEA impartidos and Cursos del INEA programados.

COMPORTAMIENTO DEL INDICADOR

DESCRIPCION DE LA META ANUAL

Se espera cubrir el 100% de los cursos del INEA programados

Table showing META ANUAL (100.00) and TRIMESTRE: Julio-Septiembre performance metrics including AVANCE TRIMESTRAL and AVANCE ACUMULADO with columns for Programado, Alcanzado, EF%, and SEMAFORO.

DESCRIPCIÓN DE RESULTADOS Y JUSTIFICACIÓN EN CASO DE VARIACIÓN SUPERIOR A ± 10 % RESPECTO A LO PROGRAMADO

Se impartió el 100% de los cursos programados para el tercer trimestre.

EVALUACION DEL INDICADOR

El resultado del indicador se encuentra en nivel óptimo, se continuará sumando esfuerzos a fin de permanecer con la misma calificación.

DEPENDENCIA GENERAL: F00 AREA DE GESTIÓN SOCIAL
DEPENDENCIA AUXILIAR: 309 Área de Servicios Educativos,313 Área de Desarrollo Comunitario

ELABORÓ

Handwritten signature of Ing. Minerva Etzbeide Guerrero Alcantara



Ing. Minerva Etzbeide Guerrero Alcantara

REVISÓ

Handwritten signature and DIF DIRECCIÓN logo

Ing. Gonzalo Hernández Campuzano





PbRm-08b FICHA TECNICA DE SEGUIMIENTO DE INDICADORES 2018 DE GESTIÓN O ESTRATEGICO



H. AYUNTAMIENTO DE TOLUCA 2016 - 2018

TIPO DE FICHA: OSFEM

PILAR DE DESARROLLO / EJE TRANSVERSAL: 1 Pilar temático 1: Gobierno solidario
TEMA DE DESARROLLO: Núcleo social y calidad de vida.
PROGRAMA PRESUPUESTARIO: 02050501 Educación para adultos
PROYECTO PRESUPUESTARIO: 0205050101 Alfabetización y educación básica para adultos 0205050102 Capacitación no formal para el trabajo
OBJETIVO DEL PROGRAMA PRESUPUESTARIO: Incluye las acciones tendientes a incrementar programas que ofrezcan a la población adulta con rezago educativo o desempleo la oportunidad de concluir la educación básica, así como incorporarse al mercado laboral.
DEPENDENCIA GENERAL: F00 AREA DE GESTIÓN SOCIAL
DEPENDENCIA AUXILIAR: 309 Área de Servicios Educativos,313 Área de Desarrollo Comunitario

ESTRUCTURA DEL INDICADOR

NOMBRE DEL INDICADOR: Porcentaje de programas de atención a la demanda de educación para adultos
FÓRMULA DEL CÁLCULO: (Programas de atención a la demanda de educación para adultos cursados/Programas de atención a la demanda de educación para adultos)\*100
INTERPRETACIÓN: A mayor valor del indicador, mayor demanda de educación para adultos atendida
DIMENSIÓN QUE ATIENDE: Eficiencia FRECUENCIA DE MEDICIÓN: Trimestral
DESCRIPCIÓN DEL FACTOR DE COMPARACIÓN: Valor obtenido durante 2017
AMBITO GEOGRAFICO: Municipio de Toluca
COBERTURA: Población del municipio
LINEA BASE: 2
Numero: NC 2

COMPORTAMIENTO DE LAS VARIABLES DURANTE EL TRIMESTRE: Julio-Septiembre

Table with 12 columns: VARIABLE, UNIDAD DE MEDIDA, OPERACION, META ANUAL, AVANCE TRIMESTRAL (Programado, %, Alcanzado, %), AVANCE ACUMULADO (Programado, %, Alcanzado, %). Rows show data for 'Programas de atención a la demanda de educación para adultos cursados'.

COMPORTAMIENTO DEL INDICADOR

DESCRIPCION DE LA META ANUAL

Se espera atender el 100% de los programas de educación para adultos realizados.

Table with 9 columns: META ANUAL, TRIMESTRE: Julio-Septiembre (AVANCE TRIMESTRAL: Programado, Alcanzado, EF%, SEMAFORO; AVANCE ACUMULADO: Programado, Alcanzado, EF%, SEMAFORO). Row shows 100.00 for all metrics.

DESCRIPCIÓN DE RESULTADOS Y JUSTIFICACIÓN EN CASO DE VARIACIÓN SUPERIOR A ± 10 % RESPECTO A LO PROGRAMADO

Los programas de atención que se llevan a cabo en este SMDIF son permanentes por lo que los avances trimestrales no son sumables.

EVALUACION DEL INDICADOR

El resultado del indicador se encuentra en nivel óptimo, se continuará sumando esfuerzos a fin de permanecer con la misma calificación.

DEPENDENCIA GENERAL: F00 AREA DE GESTIÓN SOCIAL
DEPENDENCIA AUXILIAR: 309 Área de Servicios Educativos,313 Área de Desarrollo Comunitario

ELABORÓ

REVISÓ

Ing. Minerva Etzeld de Guerrero Alcántara

Erriberto Hernández Campuzano



PbRm-08b FICHA TECNICA DE SEGUIMIENTO DE INDICADORES 2018 DE GESTIÓN O ESTRATEGICO



H. AYUNTAMIENTO DE TOLUCA 2016 - 2018

TIPO DE FICHA: OSFEM

PILAR DE DESARROLLO / EJE TRANSVERSAL: 1 Pilar temático 1: Gobierno solidario
TEMA DE DESARROLLO: Núcleo social y calidad de vida.
PROGRAMA PRESUPUESTARIO: 02050501 Educación para adultos
PROYECTO PRESUPUESTARIO: 0205050101 Alfabetización y educación básica para adultos 0205050102 Capacitación no formal para el trabajo
OBJETIVO DEL PROGRAMA PRESUPUESTARIO: Incluye las acciones tendientes a incrementar programas que ofrezcan a la población adulta con rezago educativo o desempleo la oportunidad de concluir la educación básica, así como incorporarse al mercado laboral.
DEPENDENCIA GENERAL: F00 ÁREA DE GESTIÓN SOCIAL
DEPENDENCIA AUXILIAR: 309 Área de Servicios Educativos,313 Área de Desarrollo Comunitario

ESTRUCTURA DEL INDICADOR

NOMBRE DEL INDICADOR: Porcentaje de pláticas de invitación a los cursos del INEA
FÓRMULA DEL CÁLCULO: (Pláticas de invitación a los cursos del INEA efectuadas/Pláticas de invitación a los cursos del INEA programadas)\*100
INTERPRETACIÓN: Determina el porcentaje de pláticas otorgadas con respecto a las programadas
DIMENSIÓN QUE ATIENDE: Eficiencia
DESCRIPCIÓN DEL FACTOR DE COMPARACIÓN: Valor obtenido durante 2017
FRECUENCIA DE MEDICIÓN: Trimestral
AMBITO GEOGRAFICO: Municipio de Toluca
COBERTURA: Población del municipio
LINEABASE: 108
Numero: NA 1.1

COMPORTAMIENTO DE LAS VARIABLES DURANTE EL TRIMESTRE: Julio-Septiembre

Table with 12 columns: VARIABLE, UNIDAD DE MEDIDA, OPERACION, META ANUAL, AVANCE TRIMESTRAL (Programado, %, Alcanzado, %), AVANCE ACUMULADO (Programado, %, Alcanzado, %). Rows include 'Pláticas de invitación a los cursos del INEA efectuadas' and 'Pláticas de invitación a los cursos del INEA programadas'.

COMPORTAMIENTO DEL INDICADOR

DESCRIPCION DE LA META ANUAL

Se espera cubrir el 100% de las pláticas de invitación a los cursos de INEA entre la población

Table with 9 columns: META ANUAL, TRIMESTRE: Julio-Septiembre, AVANCE TRIMESTRAL (Programado, Alcanzado, EF%, SEMAFORO), AVANCE ACUMULADO (Programado, Alcanzado, EF%, SEMAFORO). Row shows 100.00 for all metrics with 'Adecuado' status.

DESCRIPCIÓN DE RESULTADOS Y JUSTIFICACIÓN EN CASO DE VARIACIÓN SUPERIOR A ± 10 % RESPECTO A LO PROGRAMADO

Se recorren comunidades invitando a la población a los cursos de INEA, con la finalidad de captar alumnos.

EVALUACION DEL INDICADOR

El resultado del indicador se encuentra en nivel óptimo, se continuará sumando esfuerzos a fin de permanecer con la misma calificación.

DEPENDENCIA GENERAL: F00 ÁREA DE GESTIÓN SOCIAL
DEPENDENCIA AUXILIAR: 309 Área de Servicios Educativos,313 Área de Desarrollo Comunitario

ELABORÓ

REVISÓ

Signature of Ing. Minerva Elzeide Guerrero Alcantara

Signature of Ing. Guillermo Hernández López



PbRm-08b FICHA TECNICA DE SEGUIMIENTO DE INDICADORES 2018 DE GESTIÓN O ESTRATEGICO



S H. AYUNTAMIENTO DE TOLUCA 2016 - 2018 TOLUCA

TIPO DE FICHA: OSFEM

PILAR DE DESARROLLO / EJE TRANSVERSAL: 1 Pilar temático 1: Gobierno solidario
TEMA DE DESARROLLO: Núcleo social y calidad de vida.
PROGRAMA PRESUPUESTARIO: 02050501 Educación para adultos
PROYECTO PRESUPUESTARIO: 0205050101 Alfabetización y educación básica para adultos 0205050102 Capacitación no formal para el trabajo
OBJETIVO DEL PROGRAMA PRESUPUESTARIO: Incluye las acciones tendientes a incrementar programas que ofrezcan a la población adulta con rezago educativo o desempleo la oportunidad de concluir la educación básica, así como incorporarse al mercado laboral.
DEPENDENCIA GENERAL: F00 AREA DE GESTIÓN SOCIAL
DEPENDENCIA AUXILIAR: 309 Área de Servicios Educativos,313 Área de Desarrollo Comunitario

ESTRUCTURA DEL INDICADOR

NOMBRE DEL INDICADOR: Promedio de encuestas aplicadas a la población adulta inscrita en el programa
FÓRMULA DEL CÁLCULO: (Población adulta en rezago educativo encuestada/Total de población adulta en rezago educativo)\* 100
INTERPRETACIÓN: Determina el número de personas encuestadas con respecto al número de personas inscritas en el programa
DIMENSIÓN QUE ATIENDE: Eficiencia FRECUENCIA DE MEDICIÓN: Trimestral
DESCRIPCIÓN DEL FACTOR DE COMPARACIÓN: Valor obtenido durante 2017
AMBITO GEOGRAFICO: Municipio de Toluca
COBERTURA: Población del municipio
LINEA BASE: 260
Numero: NA 2.1

COMPORTAMIENTO DE LAS VARIABLES DURANTE EL TRIMESTRE: Julio-Septiembre

Table with 12 columns: VARIABLE, UNIDAD DE MEDIDA, OPERACION, META ANUAL, AVANCE TRIMESTRAL (Programado, %, Alcanzado, %), AVANCE ACUMULADO (Programado, %, Alcanzado, %). Rows include 'Población adulta en rezago educativo encuestada' and 'Total de población adulta en rezago educativo'.

COMPORTAMIENTO DEL INDICADOR

DESCRIPCIÓN DE LA META ANUAL

Calcula el número de encuestas aplicadas a los alumnos inscritos entre el total de personas en rezago educativo en el municipio

Table with 9 columns: META ANUAL, TRIMESTRE: Julio-Septiembre (AVANCE TRIMESTRAL: Programado, Alcanzado, EF%, SEMAFORO; AVANCE ACUMULADO: Programado, Alcanzado, EF%, SEMAFORO). Row shows values for 1.26.

DESCRIPCIÓN DE RESULTADOS Y JUSTIFICACIÓN EN CASO DE VARIACIÓN SUPERIOR A ± 10 % RESPECTO A LO PROGRAMADO

El resultado es mínimo debido a la fórmula del indicador ya que compara el número de personas encuestadas para medir la eficacia de los programas con el total de personas en rezago educativo en el municipio.

EVALUACION DEL INDICADOR

El resultado del indicador se encuentra en nivel óptimo, se continuará sumando esfuerzos a fin de permanecer con la misma calificación.

DEPENDENCIA GENERAL: F00 AREA DE GESTIÓN SOCIAL
DEPENDENCIA AUXILIAR: 309 Área de Servicios Educativos,313 Área de Desarrollo Comunitario

ELABORÓ

Signature of Ing. Minerva Etzbeide Guerrero Alcantara

REVISÓ

Signature and stamp of Lic. Guillermo Hernández Salazar





PbRm-08b FICHA TECNICA DE SEGUIMIENTO DE INDICADORES 2018 DE GESTIÓN O ESTRATEGICO



S H. AYUNTAMIENTO DE TOLUCA 2016 - 2018

TIPO DE FICHA: OSFEM

PILAR DE DESARROLLO / EJE TRANSVERSAL: 1 Pilar temático 1: Gobierno solidario
TEMA DE DESARROLLO: Núcleo social y calidad de vida.
PROGRAMA PRESUPUESTARIO: 02050603 Alimentación para la población infantil
PROYECTO PRESUPUESTARIO: 020506030101 Desayunos escolares 020506030102 Desayuno escolar comunitario
OBJETIVO DEL PROGRAMA PRESUPUESTARIO: Incluye acciones enfocadas a la mejora del estado de nutrición de los niños en edad preescolar y escolar que sean diagnosticados por el DIF con desnutrición o en riesgo, a través de la entrega de desayunos escolares fríos o raciones vespertinas en planteles escolares públicos, ubicados principalmente en zonas indígenas, rurales y urbano marginadas del territorio Estatal.
DEPENDENCIA GENERAL: E00 AREA DE OPERACIÓN
DEPENDENCIA AUXILIAR: 311 Área de Servicios Nutricionales

ESTRUCTURA DEL INDICADOR

NOMBRE DEL INDICADOR: Porcentaje de desayunos escolares entregados
FÓRMULA DEL CÁLCULO: (Desayunos escolares entregados/Desayunos escolares gestionados)\*100
INTERPRETACIÓN: A mayor valor del indicador mayor número de desayunos escolares entregados
DIMENSIÓN QUE ATIENDE: Eficiencia FRECUENCIA DE MEDICIÓN: Mensual
DESCRIPCIÓN DEL FACTOR DE COMPARACIÓN: Valor obtenido durante 2017
AMBITO GEOGRAFICO:
COBERTURA: Población del municipio
LINEABASE 2,452,004
Numero: NC 1

COMPORTAMIENTO DE LAS VARIABLES DURANTE EL TRIMESTRE: Julio-Septiembre

Table with 12 columns: VARIABLE, UNIDAD DE MEDIDA, OPERACION, META ANUAL, AVANCE TRIMESTRAL (Programado, %, Alcanzado, %), AVANCE ACUMULADO (Programado, %, Alcanzado, %). Rows include Desayunos escolares entregados and Desayunos escolares gestionados.

COMPORTAMIENTO DEL INDICADOR

DESCRIPCION DE LA META ANUAL

Mide la eficacia en la entrega de raciones vespertinas esperando un valor final del 100%

Table showing META ANUAL (100.00) and TRIMESTRE: Julio-Septiembre performance metrics including AVANCE TRIMESTRAL and AVANCE ACUMULADO with columns for Programado, Alcanzado, EF%, and SEMAFORO.

DESCRIPCIÓN DE RESULTADOS Y JUSTIFICACIÓN EN CASO DE VARIACIÓN SUPERIOR A ± 10 % RESPECTO A LO PROGRAMADO

La distribución de desayunos escolares fríos se ha visto menguada por un desfase en las remesas correspondientes, derivado de un retraso por parte del proveedor de DIFEM.

EVALUACION DEL INDICADOR

El resultado del indicador se encuentra en nivel crítico por que se llevarán a cabo acciones que permitan incrementar la calificación.

DEPENDENCIA GENERAL: E00 AREA DE OPERACIÓN
DEPENDENCIA AUXILIAR: 311 Área de Servicios Nutricionales

ELABORÓ

Handwritten signature of Ing. Minerva Etxbeide Guerrero Alcantara



REVISÓ

Handwritten signature of Lic. Gerardo Hernández Campuzano





PbRm-08b FICHA TECNICA DE SEGUIMIENTO DE INDICADORES 2018 DE GESTIÓN O ESTRATEGICO



S H. AYUNTAMIENTO DE TOLUCA 2016 - 2018 TOLUCA

TIPO DE FICHA: OSFEM

PILAR DE DESARROLLO / EJE TRANSVERSAL: 1 Pilar temático 1: Gobierno solidario
TEMA DE DESARROLLO: Núcleo social y calidad de vida.
PROGRAMA PRESUPUESTARIO: 02050603 Alimentación para la población infantil
PROYECTO PRESUPUESTARIO: 020506030101 Desayunos escolares 020506030102 Desayuno escolar comunitario
OBJETIVO DEL PROGRAMA PRESUPUESTARIO: Incluye acciones enfocadas a la mejora del estado de nutrición de los niños en edad preescolar y escolar que sean diagnosticados por el DIF con desnutrición o en riesgo, a través de la entrega de desayunos escolares fríos o raciones vespertinas en planteles escolares públicos, ubicados principalmente en zonas indígenas, rurales y urbano marginadas del territorio Estatal.
DEPENDENCIA GENERAL: E00 AREA DE OPERACIÓN
DEPENDENCIA AUXILIAR: 311 Área de Servicios Nutricionales

ESTRUCTURA DEL INDICADOR

NOMBRE DEL INDICADOR: Porcentaje de raciones entregadas
FÓRMULA DEL CÁLCULO: (Raciones alimentarias entregadas/Raciones alimentarias gestionadas)\*100
INTERPRETACIÓN: A mayor valor del indicador mayor número de raciones vespertinas entregadas
DIMENSIÓN QUE ATIENDE: Eficiencia FRECUENCIA DE MEDICIÓN: Mensual
DESCRIPCIÓN DEL FACTOR DE COMPARACIÓN: Valor obtenido durante 2017
AMBITO GEOGRAFICO: Municipio de Toluca
COBERTURA: Población del municipio
LINEABASE 585,240
Número: NC 2

COMPORTAMIENTO DE LAS VARIABLES DURANTE EL TRIMESTRE: Julio-Septiembre

Table with 12 columns: VARIABLE, UNIDAD DE MEDIDA, OPERACION, META ANUAL, AVANCE TRIMESTRAL (Programado, %, Alcanzado, %), AVANCE ACUMULADO (Programado, %, Alcanzado, %). Rows include 'Raciones alimentarias entregadas' and 'Raciones alimentarias gestionadas'.

COMPORTAMIENTO DEL INDICADOR

DESCRIPCION DE LA META ANUAL

Mide la eficacia en la entrega de raciones vespertinas esperando un valor final del 100%

Table showing performance metrics for the trimester: META ANUAL, AVANCE TRIMESTRAL (Programado, Alcanzado, EF%, SEMAFORO), AVANCE ACUMULADO (Programado, Alcanzado, EF%, SEMAFORO). Values for 100.00 goal are shown.

DESCRIPCIÓN DE RESULTADOS Y JUSTIFICACIÓN EN CASO DE VARIACIÓN SUPERIOR A ± 10 % RESPECTO A LO PROGRAMADO

Se obtuvo un 65.54% de calificación debido a un desabasto de raciones por parte del proveedor de DIFEM, instancia encargada de proporcionar las raciones alimentarias a este SMDIF para su distribución.

EVALUACION DEL INDICADOR

El resultado del indicador se encuentra en nivel óptimo, se continuará sumando esfuerzos a fin de permanecer con la misma calificación.

DEPENDENCIA GENERAL: E00 AREA DE OPERACIÓN
DEPENDENCIA AUXILIAR: 311 Área de Servicios Nutricionales

ELABORÓ

REVISÓ

Ing. Minerva Etzbeide Guerrero Alcantara

Lic. Guisela Hernández Espinosa



PbRm-08b FICHA TECNICA DE SEGUIMIENTO DE INDICADORES 2018 DE GESTIÓN O ESTRATEGICO



S H. AYUNTAMIENTO DE TOLUCA 2016 - 2018 TOLUCA

TIPO DE FICHA: OSFEM

PILAR DE DESARROLLO / EJE TRANSVERSAL: 1 Pilar temático 1: Gobierno solidario
TEMA DE DESARROLLO: Núcleo social y calidad de vida.
PROGRAMA PRESUPUESTARIO: 02050603 Alimentación para la población infantil
PROYECTO PRESUPUESTARIO: 020506030101 Desayunos escolares 020506030102 Desayuno escolar comunitario
OBJETIVO DEL PROGRAMA PRESUPUESTARIO: Incluye acciones enfocadas a la mejora del estado de nutrición de los niños en edad preescolar y escolar que sean diagnosticados por el DIF con desnutrición o en riesgo, a través de la entrega de desayunos escolares fríos o raciones vespertinas en planteles escolares públicos, ubicados principalmente en zonas indígenas, rurales y urbano marginadas del territorio Estatal.
DEPENDENCIA GENERAL: E00 AREA DE OPERACIÓN
DEPENDENCIA AUXILIAR: 311 Área de Servicios Nutricionales

ESTRUCTURA DEL INDICADOR

NOMBRE DEL INDICADOR: Porcentaje de inspecciones físicas de la entrega de los desayunos escolares
FÓRMULA DEL CÁLCULO: (Inspecciones físicas de la entrega de los desayunos escolares realizadas/Inspecciones físicas de la entrega de los desayunos escolares programadas)\*100
INTERPRETACIÓN: A mayor valor del indicador mayor número de inspecciones físicas realizadas
DIMENSIÓN QUE ATIENDE: Eficiencia FRECUENCIA DE MEDICIÓN: Mensual
DESCRIPCIÓN DEL FACTOR DE COMPARACIÓN: No se cuenta con estadística comparativa
AMBITO GEOGRAFICO: Municipio de Toluca
COBERTURA: Población del municipio
LINEA BASE: 0
Numero: NA 1.2

COMPORTAMIENTO DE LAS VARIABLES DURANTE EL TRIMESTRE: Julio-Septiembre

Table with 12 columns: VARIABLE, UNIDAD DE MEDIDA, OPERACION, META ANUAL, AVANCE TRIMESTRAL (Programado, %, Alcanzado, %), AVANCE ACUMULADO (Programado, %, Alcanzado, %). Rows include 'Inspecciones físicas de la entrega de los desayunos escolares realizadas' and 'Inspecciones físicas de la entrega de los desayunos escolares programadas'.

COMPORTAMIENTO DEL INDICADOR

DESCRIPCION DE LA META ANUAL

Mide la eficacia de inspecciones físicas realizadas, esperando obtener un 100% de calificación.

Table for META ANUAL performance. Columns: META ANUAL, TRIMESTRE: Julio-Septiembre (AVANCE TRIMESTRAL: Programado, Alcanzado, EF%, SEMAFORO; AVANCE ACUMULADO: Programado, Alcanzado, EF%, SEMAFORO). Values: 100.00, 100.00, 100.00, 100.00, Adecuado, 100.00, 100.00, 100.00, Adecuado.

DESCRIPCIÓN DE RESULTADOS Y JUSTIFICACIÓN EN CASO DE VARIACIÓN SUPERIOR A ± 10 % RESPECTO A LO PROGRAMADO

Se cumplió a cabalidad el número de inspecciones físicas a la entrega de desayunos escolares programadas para el tercer trimestre.

EVALUACION DEL INDICADOR

El resultado del indicador se encuentra en nivel óptimo, se continuará sumando esfuerzos a fin de permanecer con la misma calificación.

DEPENDENCIA GENERAL: E00 AREA DE OPERACIÓN
DEPENDENCIA AUXILIAR: 311 Área de Servicios Nutricionales

ELABORÓ

Handwritten signature of Ing. Minerva Etzbeide Guerrero Alcantara

Ing. Minerva Etzbeide Guerrero Alcantara

REVISÓ

Handwritten signature and official stamp of the DIF DIRECCIÓN

Lic. Guadalupe Hernández Hernández





PbRm-08b FICHA TECNICA DE SEGUIMIENTO DE INDICADORES 2018 DE GESTIÓN O ESTRATEGICO



S H. AYUNTAMIENTO DE TOLUCA 2016 - 2018 TOLUCA

TIPO DE FICHA: OSFEM

PILAR DE DESARROLLO / EJE TRANSVERSAL: 1 Pilar temático 1: Gobierno solidario  
 TEMA DE DESARROLLO: Núcleo social y calidad de vida.  
 PROGRAMA PRESUPUESTARIO: 02050603 Alimentación para la población infantil  
 PROYECTO PRESUPUESTARIO: 020506030101 Desayunos escolares 020506030102 Desayuno escolar comunitario  
 OBJETIVO DEL PROGRAMA PRESUPUESTARIO: Incluye acciones enfocadas a la mejora del estado de nutrición de los niños en edad preescolar y escolar que sean diagnosticados por el DIF con desnutrición o en riesgo, a través de la entrega de desayunos escolares fríos o raciones vespertinas en planteles escolares públicos, ubicados principalmente en zonas indígenas, rurales y urbano marginadas del territorio Estatal.  
 DEPENDENCIA GENERAL: E00 ÁREA DE OPERACIÓN  
 DEPENDENCIA AUXILIAR: 311 Área de Servicios Nutricionales

ESTRUCTURA DEL INDICADOR

NOMBRE DEL INDICADOR: Porcentaje de inspecciones físicas de la entrega de raciones alimentarias  
 FÓRMULA DEL CÁLCULO: (Inspecciones físicas de la entrega de raciones alimentarias realizadas/Inspecciones físicas de la entrega de las raciones alimentarias programadas)\*100  
 INTERPRETACIÓN: A mayor valor del indicador mayor número de inspecciones físicas realizadas  
 DIMENSIÓN QUE ATIENDE: Eficiencia FRECUENCIA DE MEDICIÓN: Mensual  
 DESCRIPCIÓN DEL FACTOR DE COMPARACIÓN: No se cuenta con estadística comparativa  
 AMBITO GEOGRAFICO: Municipio de Toluca  
 COBERTURA: Población del municipio  
 LINEABASE: 0  
 Numero: NA 2.2

COMPORTAMIENTO DE LAS VARIABLES DURANTE EL TRIMESTRE: Julio-Septiembre

VARIABLE	UNIDAD DE MEDIDA	OPERACION	META ANUAL	AVANCE TRIMESTRAL				AVANCE ACUMULADO			
				Programado	%	Alcanzado	%	Programado	%	Alcanzado	%
Inspecciones físicas de la entrega de raciones alimentarias realizadas	Inspección	Sumable	66.00	15.00	22.73	15.00	100.00	51.00	77.27	51.00	100.00
Inspecciones físicas de la entrega de las raciones alimentarias programadas	Inspección	Sumable	66.00	15.00	22.73	15.00	100.00	51.00	77.27	51.00	100.00

COMPORTAMIENTO DEL INDICADOR

DESCRIPCION DE LA META ANUAL

Mide la eficacia de inspecciones físicas realizadas, esperando obtener un 100% de calificación.

META ANUAL	TRIMESTRE: Julio-Septiembre							
	AVANCE TRIMESTRAL				AVANCE ACUMULADO			
	Programado	Alcanzado	EF%	SEMAFORO	Programado	Alcanzado	EF%	SEMAFORO
100.00	100.00	100.00	100.00	Adecuado	100.00	100.00	100.00	Adecuado

DESCRIPCIÓN DE RESULTADOS Y JUSTIFICACIÓN EN CASO DE VARIACIÓN SUPERIOR A ± 10 % RESPECTO A LO PROGRAMADO

Se cumplió a cabalidad el número de inspecciones físicas a la entrega de raciones alimentarias programadas para el tercer trimestre.

EVALUACION DEL INDICADOR

El resultado del indicador se encuentra en nivel óptimo, se continuará sumando esfuerzos a fin de permanecer con la misma calificación.

DEPENDENCIA GENERAL: E00 ÁREA DE OPERACIÓN  
 DEPENDENCIA AUXILIAR: 311 Área de Servicios Nutricionales

ELABORÓ

REVISÓ

Ing. Minerva Etxeberde Guerrero Alcantara

Juan Guillermo Hernández Contreras



PbRm-08b FICHA TECNICA DE SEGUIMIENTO DE INDICADORES 2018 DE GESTIÓN O ESTRATEGICO



S H. AYUNTAMIENTO DE TOLUCA 2016 - 2018 TOLUCA

TIPO DE FICHA: OSFEM

PILAR DE DESARROLLO / EJE TRANSVERSAL: 1 Pilar temático 1: Gobierno solidario
TEMA DE DESARROLLO: Grupos vulnerables
PROGRAMA PRESUPUESTARIO: 02060501 Alimentación y nutrición familiar
PROYECTO PRESUPUESTARIO: 020605010102 Dotación alimenticia a población marginada 020605010103 Cultura alimentaria
020605010105 Huertos familiares
OBJETIVO DEL PROGRAMA PRESUPUESTARIO: Incluye el grupo de proyectos que tienen como propósito procurar elevar el estado nutricional de grupos vulnerables, promover la autosuficiencia alimenticia en zonas y comunidades marginadas, y fomentar hábitos adecuados de consumo.
DEPENDENCIA GENERAL: E00 AREA DE OPERACIÓN
DEPENDENCIA AUXILIAR: 311 Área de Servicios Nutricionales

ESTRUCTURA DEL INDICADOR

NOMBRE DEL INDICADOR: Porcentaje de apoyos alimentarios obtenidos.
FÓRMULA DEL CÁLCULO: (Apoyo alimentarios obtenidos/ Apoyo alimentarios gestionados)\*100
INTERPRETACIÓN: A mayor valor del indicador mayor número de apoyos alimentarios obtenidos
DIMENSIÓN QUE ATIENDE: Eficiencia
DESCRIPCIÓN DEL FACTOR DE COMPARACIÓN: Valor obtenido durante 2017
FRECUENCIA DE MEDICIÓN: Trimestral
AMBITO GEOGRAFICO: Municipio de Toluca
COBERTURA: Población del municipio
LINEABASE: 12870
Numero: NC 2 No aplica

COMPORTAMIENTO DE LAS VARIABLES DURANTE EL TRIMESTRE: Julio-Septiembre

Table with 12 columns: VARIABLE, UNIDAD DE MEDIDA, OPERACION, META ANUAL, AVANCE TRIMESTRAL (Programado, %, Alcanzado, %), AVANCE ACUMULADO (Programado, %, Alcanzado, %). Rows include Apoyo alimentarios obtenidos and Apoyo alimentarios gestionados.

COMPORTAMIENTO DEL INDICADOR

DESCRIPCION DE LA META ANUAL

Se espera obtener el 100% de apoyos alimentarios gestionados

Table showing META ANUAL (100.00) and TRIMESTRE: Julio-Septiembre performance metrics including AVANCE TRIMESTRAL and AVANCE ACUMULADO with Programado, Alcanzado, EF%, and SEMAFORO columns.

DESCRIPCIÓN DE RESULTADOS Y JUSTIFICACIÓN EN CASO DE VARIACIÓN SUPERIOR A ± 10 % RESPECTO A LO PROGRAMADO

Para el primer trimestre no se reportaron 29,800 apoyos alimentarios otorgados, durante el tercer trimestre se otorgaron 10,145, llevando un total de 38,145.

EVALUACION DEL INDICADOR

El resultado del indicador se encuentra en nivel aceptable, se llevarán a cabo acciones que permitan mejorar su calificación.

DEPENDENCIA GENERAL: E00 AREA DE OPERACIÓN
DEPENDENCIA AUXILIAR: 311 Área de Servicios Nutricionales

ELABORÓ

REVISÓ

Ing. Minerva Etzbe de Guerrero Alcántara
DIF UIPPE

Lic. Guillermina Hernández Campuzano
DIF DIRECCIÓN



PbRm-08b FICHA TECNICA DE SEGUIMIENTO DE INDICADORES 2018 DE GESTIÓN O ESTRATEGICO



S. H. AYUNTAMIENTO DE TOLUCA 2016 - 2018

TIPO DE FICHA: OSFEM

PILAR DE DESARROLLO / EJE TRANSVERSAL: 1 Pilar temático 1: Gobierno solidario
TEMA DE DESARROLLO: Grupos vulnerables
PROGRAMA PRESUPUESTARIO: 02060501 Alimentación y nutrición familiar
PROYECTO PRESUPUESTARIO: 020605010102 Dotación alimenticia a población marginada 020605010103 Cultura alimentaria
020605010105 Huertos familiares
OBJETIVO DEL PROGRAMA PRESUPUESTARIO: Incluye el grupo de proyectos que tienen como propósito procurar elevar el estado nutricional de grupos vulnerables, promover la autosuficiencia alimenticia en zonas y comunidades marginadas, y fomentar hábitos adecuados de consumo.
DEPENDENCIA GENERAL: E00 AREA DE OPERACIÓN
DEPENDENCIA AUXILIAR: 311 Área de Servicios Nutricionales

ESTRUCTURA DEL INDICADOR

NOMBRE DEL INDICADOR: Porcentaje de solicitudes beneficiadas con la entrega de apoyo alimentario.
FÓRMULA DEL CÁLCULO: (Solicitudes de apoyo alimentario beneficiadas / Solicitudes de apoyo alimentario presentadas) \*100
INTERPRETACIÓN: A mayor valor del indicador mayor número de solicitudes de apoyos alimentarios atendidas
DIMENSIÓN QUE ATIENDE: Eficiencia FRECUENCIA DE MEDICIÓN: Trimestral
DESCRIPCIÓN DEL FACTOR DE COMPARACIÓN: Valor obtenido durante 2017
AMBITO GEOGRAFICO: Municipio de Toluca
COBERTURA: Población del municipio
LINEABASE 12870
Numero: NA 1.1

COMPORTAMIENTO DE LAS VARIABLES DURANTE EL TRIMESTRE: Julio-Septiembre

Table with 12 columns: VARIABLE, UNIDAD DE MEDIDA, OPERACION, META ANUAL, AVANCE TRIMESTRAL (Programado, %, Alcanzado, %), AVANCE ACUMULADO (Programado, %, Alcanzado, %). Rows include 'Solicitudes de apoyo alimentario beneficiadas' and 'Solicitudes de apoyo alimentario presentadas'.

COMPORTAMIENTO DEL INDICADOR

DESCRIPCION DE LA META ANUAL

Se espera atender el 100% de solicitudes de apoyos alimentarios presentadas

Table with 9 columns: META ANUAL, TRIMESTRE: Julio-Septiembre (AVANCE TRIMESTRAL: Programado, Alcanzado, EF%, SEMAFORO; AVANCE ACUMULADO: Programado, Alcanzado, EF%, SEMAFORO). Row shows 100.00 target vs 90.30 actual.

DESCRIPCIÓN DE RESULTADOS Y JUSTIFICACIÓN EN CASO DE VARIACIÓN SUPERIOR A ± 10 % RESPECTO A LO PROGRAMADO

Se ha dado cumplimiento a cabalidad a los apoyos que se otorgan con recurso municipal, sin embargo para los apoyos que proporciona DIFEM se ha presentado un desfase derivado de la falta de insumos por la instancia mencionada.

EVALUACION DEL INDICADOR

El resultado del indicador se encuentra en nivel aceptable, se llevarán a cabo acciones que permitan mejorar su calificación.

DEPENDENCIA GENERAL: E00 AREA DE OPERACIÓN
DEPENDENCIA AUXILIAR: 311 Área de Servicios Nutricionales

ELABORÓ

REVISÓ

Ing. Minerva Etzbeide Guerrero Alcantara

DIFEM DIRECCIÓN
DIFEM DIRECCIÓN DE SERVICIOS AL CIUDADANO





PbRm-08b FICHA TECNICA DE SEGUIMIENTO DE INDICADORES 2018 DE GESTIÓN O ESTRATEGICO



S H. AYUNTAMIENTO DE TOLUCA 2016 - 2018 TOLUCA

TIPO DE FICHA: OSFEM

PILAR DE DESARROLLO / EJE TRANSVERSAL: 1 Pilar temático 1: Gobierno solidario
TEMA DE DESARROLLO: Grupos vulnerables
PROGRAMA PRESUPUESTARIO: 02060501 Alimentación y nutrición familiar
PROYECTO PRESUPUESTARIO: 020605010102 Dotación alimenticia a población marginada 020605010103 Cultura alimentaria
020605010105 Huertos familiares

OBJETIVO DEL PROGRAMA PRESUPUESTARIO: Incluye el grupo de proyectos que tienen como propósito procurar elevar el estado nutricional de grupos vulnerables, promover la autosuficiencia alimenticia en zonas y comunidades marginadas, y fomentar hábitos adecuados de consumo.
DEPENDENCIA GENERAL: E00 AREA DE OPERACIÓN
DEPENDENCIA AUXILIAR: 311 Área de Servicios Nutricionales

ESTRUCTURA DEL INDICADOR

NOMBRE DEL INDICADOR: Porcentaje de supervisiones físicas.
FÓRMULA DEL CÁLCULO: (Supervisiones físicas realizadas/ Supervisiones físicas programadas) \*100
INTERPRETACIÓN:
DIMENSIÓN QUE ATIENDE: Eficiencia FRECUENCIA DE MEDICIÓN: Trimestral
DESCRIPCIÓN DEL FACTOR DE COMPARACIÓN:
AMBITO GEOGRAFICO:
COBERTURA:
LINEABASE
Numero: NA 1.2 No aplica

COMPORTAMIENTO DE LAS VARIABLES DURANTE EL TRIMESTRE: Julio-Septiembre

Table with 12 columns: VARIABLE, UNIDAD DE MEDIDA, OPERACION, META ANUAL, AVANCE TRIMESTRAL (Programado, %, Alcanzado, %), AVANCE ACUMULADO (Programado, %, Alcanzado, %). Rows include Supervisiones físicas realizadas and Supervisiones físicas programadas.

COMPORTAMIENTO DEL INDICADOR
DESCRIPCION DE LA META ANUAL

Table with 9 columns: META ANUAL, TRIMESTRE: Julio-Septiembre (AVANCE TRIMESTRAL: Programado, Alcanzado, EF%, SEMAFORO; AVANCE ACUMULADO: Programado, Alcanzado, EF%, SEMAFORO). Values are 0.00.

DESCRIPCIÓN DE RESULTADOS Y JUSTIFICACIÓN EN CASO DE VARIACIÓN SUPERIOR A ± 10 % RESPECTO A LO PROGRAMADO

EVALUACION DEL INDICADOR

DEPENDENCIA GENERAL: E00 AREA DE OPERACIÓN
DEPENDENCIA AUXILIAR: 311 Área de Servicios Nutricionales

ELABORÓ

REVISÓ

Signature of Ing. Minerva Etzabede Guerrero Alcantara

Signature and stamp of Lic. Guibaldo Hernández Campuzano, DIRECCIÓN



PbRm-08b FICHA TECNICA DE SEGUIMIENTO DE INDICADORES 2018 DE GESTIÓN O ESTRATEGICO



S H. AYUNTAMIENTO DE TOLUCA 2016 - 2018 TOLUCA

TIPO DE FICHA: OSFEM

PILAR DE DESARROLLO / EJE TRANSVERSAL: 1 Pilar temático 1: Gobierno solidario
TEMA DE DESARROLLO: Grupos vulnerables
PROGRAMA PRESUPUESTARIO: 02060801 Protección a la población infantil
PROYECTO PRESUPUESTARIO: 020608010103 Detección y prevención de niños en situación de calle 020608010104 Menores en situación de migración no acompañada
OBJETIVO DEL PROGRAMA PRESUPUESTARIO: Agrupa los proyectos que lleva a cabo el Gobierno municipal para garantizar el respeto a los derechos de los infantes, principalmente de los que están en condiciones de marginación, con acciones que mejoren su bienestar y desarrollo.
DEPENDENCIA GENERAL: F00 ÁREA DE GESTIÓN SOCIAL
DEPENDENCIA AUXILIAR: 312 Área de Servicios Jurídicos

ESTRUCTURA DEL INDICADOR

NOMBRE DEL INDICADOR: Porcentaje de infantes en situación de calle detectados.
FÓRMULA DEL CÁLCULO: (Número de infantes detectados en situación de calle / Número de infantes previstos a ser detectados en situación de calle) \*100
INTERPRETACIÓN: A mayor valor del indicador mayor número de infantes detectados
DIMENSIÓN QUE ATIENDE: Eficiencia FRECUENCIA DE MEDICIÓN: Trimestral
DESCRIPCIÓN DEL FACTOR DE COMPARACIÓN: No se cuenta con estadística comparativa
AMBITO GEOGRAFICO: Municipio de Toluca
COBERTURA: Población del municipio
LINEABASE: 0
Numero: NC 1

COMPORTAMIENTO DE LAS VARIABLES DURANTE EL TRIMESTRE: Julio-Septiembre

Table with 12 columns: VARIABLE, UNIDAD DE MEDIDA, OPERACION, META ANUAL, AVANCE TRIMESTRAL (Programado, %, Alcanzado, %), AVANCE ACUMULADO (Programado, %, Alcanzado, %). Rows include 'Número de infantes detectados en situación de calle' and 'Número de infantes previstos a ser detectados en situación de calle'.

COMPORTAMIENTO DEL INDICADOR

DESCRIPCION DE LA META ANUAL

Calcula la eficacia de infantes detectados con respecto a lo programado

Table showing META ANUAL (100.00) and TRIMESTRE: Julio-Septiembre performance metrics (AVANCE TRIMESTRAL and AVANCE ACUMULADO) with columns for Programado, Alcanzado, EF%, and SEMAFORO.

DESCRIPCIÓN DE RESULTADOS Y JUSTIFICACIÓN EN CASO DE VARIACIÓN SUPERIOR A ± 10 % RESPECTO A LO PROGRAMADO

Resultado de los recorridos y/o denuncias anónimas recibidas en el área ejecutora, se han detectado los 150 menores programados para el tercer trimestre.

EVALUACION DEL INDICADOR

El resultado del indicador se encuentra en nivel óptimo, se continuará sumando esfuerzos a fin de permanecer con la misma calificación.

DEPENDENCIA GENERAL: F00 AREA DE GESTIÓN SOCIAL
DEPENDENCIA AUXILIAR: 312 Área de Servicios Jurídicos

ELABORÓ

Ing. Minerva Etzbeide Guerrero Alcantara

REVISÓ

DIRECCIÓN
Ing. Guiberto Hernández Campuzano



PbRm-08b FICHA TECNICA DE SEGUIMIENTO DE INDICADORES 2018 DE GESTIÓN O ESTRATEGICO



S H. AYUNTAMIENTO DE TOLUCA 2016 - 2018 TOLUCA

TIPO DE FICHA: OSFEM

PILAR DE DESARROLLO / EJE TRANSVERSAL: 1 Pilar temático 1: Gobierno solidario  
 TEMA DE DESARROLLO: Grupos vulnerables  
 PROGRAMA PRESUPUESTARIO: 02060801 Protección a la población infantil  
 PROYECTO PRESUPUESTARIO: 0206080103 Detección y prevención de niños en situación de calle 0206080104 Menores en situación de migración no acompañada  
 OBJETIVO DEL PROGRAMA PRESUPUESTARIO: Agrupa los proyectos que lleva a cabo el Gobierno municipal para garantizar el respeto a los derechos de los infantes, principalmente de los que están en condiciones de marginación, con acciones que mejoren su bienestar y desarrollo.  
 DEPENDENCIA GENERAL: F00 AREA DE GESTIÓN SOCIAL  
 DEPENDENCIA AUXILIAR: 312 Área de Servicios Jurídicos

ESTRUCTURA DEL INDICADOR

NOMBRE DEL INDICADOR: Porcentaje de becas gestionadas en los diferentes órdenes de gobierno.  
 FÓRMULA DEL CÁLCULO: (Becas autorizadas /Becas gestionadas) \*100  
 INTERPRETACIÓN: A mayor valor del indicador mayor número de becas gestionadas  
 DIMENSIÓN QUE ATIENDE: Eficiencia FRECUENCIA DE MEDICIÓN: Trimestral  
 DESCRIPCIÓN DEL FACTOR DE COMPARACIÓN: No se cuenta con estadística comparativa  
 AMBITO GEOGRAFICO: Municipio de Toluca  
 COBERTURA: Población del municipio  
 LINEA BASE: 0  
 Numero: NC 2

COMPORTAMIENTO DE LAS VARIABLES DURANTE EL TRIMESTRE: Julio-Septiembre

VARIABLE	UNIDAD DE MEDIDA	OPERACION	META ANUAL	AVANCE TRIMESTRAL				AVANCE ACUMULADO			
				Programado	%	Alcanzado	%	Programado	%	Alcanzado	%
Becas autorizadas	Beca	Sumable	92.00	92.00	100.00	91.00	98.91	92.00	100.00	91.00	98.91
Becas gestionadas	Beca	Sumable	92.00	92.00	100.00	91.00	98.91	92.00	100.00	91.00	98.91

COMPORTAMIENTO DEL INDICADOR

DESCRIPCION DE LA META ANUAL

Mide la eficacia de becas autorizadas con respecto a las gestionadas, se espera un resultado final de 100%

META ANUAL	TRIMESTRE: Julio-Septiembre							
	AVANCE TRIMESTRAL				AVANCE ACUMULADO			
	Programado	Alcanzado	EF%	SEMAFORO	Programado	Alcanzado	EF%	SEMAFORO
100.00	100.00	100.00	100.00	Adecuado	100.00	100.00	100.00	Adecuado

DESCRIPCIÓN DE RESULTADOS Y JUSTIFICACIÓN EN CASO DE VARIACIÓN SUPERIOR A ± 10 % RESPECTO A LO PROGRAMADO

Este indicador es de periodicidad trimestral, sin embargo, la autorización de becas por parte de DIFEM se llevará a cabo hasta el tercer trimestre.

EVALUACION DEL INDICADOR

El resultado del indicador se encuentra en nivel óptimo, se continuará sumando esfuerzos a fin de permanecer con la misma calificación.

DEPENDENCIA GENERAL: F00 AREA DE GESTIÓN SOCIAL  
 DEPENDENCIA AUXILIAR: 312 Área de Servicios Jurídicos

ELABORÓ

Ing. Minerva Eitzel Guerrero Alcántara  
 DIFEM

REVISÓ

Guillermo Hernández Campuzano  
 DIRECCIÓN





PbRm-08b FICHA TECNICA DE SEGUIMIENTO DE INDICADORES 2018 DE GESTIÓN O ESTRATEGICO



S H. AYUNTAMIENTO DE TOLUCA 2016 - 2018 TOLUCA

TIPO DE FICHA: OSFEM

PILAR DE DESARROLLO / EJE TRANSVERSAL: 1 Pilar temático 1: Gobierno solidario
TEMA DE DESARROLLO: Grupos vulnerables
PROGRAMA PRESUPUESTARIO: 02060801 Protección a la población infantil
PROYECTO PRESUPUESTARIO: 020608010103 Detección y prevención de niños en situación de calle 020608010104 Menores en situación de migración no acompañada
OBJETIVO DEL PROGRAMA PRESUPUESTARIO: Agrupa los proyectos que lleva a cabo el Gobierno municipal para garantizar el respeto a los derechos de los infantes, principalmente de los que están en condiciones de marginación, con acciones que mejoren su bienestar y desarrollo.
DEPENDENCIA GENERAL: F00 ÁREA DE GESTIÓN SOCIAL
DEPENDENCIA AUXILIAR: 312 Área de Servicios Jurídicos

ESTRUCTURA DEL INDICADOR

NOMBRE DEL INDICADOR: Porcentaje de redes infantiles conformadas.
FÓRMULA DEL CÁLCULO: (Redes infantiles conformadas/Redes infantiles programadas) \*100
INTERPRETACIÓN:
DIMENSIÓN QUE ATIENDE: Eficiencia
DESCRIPCIÓN DEL FACTOR DE COMPARACIÓN:
AMBITO GEOGRAFICO:
COBERTURA:
LINEA BASE
Numero: NC 3 No aplica
FRECUENCIA DE MEDICIÓN: Trimestral

COMPORTAMIENTO DE LAS VARIABLES DURANTE EL TRIMESTRE: Julio-Septiembre

Table with 12 columns: VARIABLE, UNIDAD DE MEDIDA, OPERACION, META ANUAL, AVANCE TRIMESTRAL (Programado, %, Alcanzado, %), AVANCE ACUMULADO (Programado, %, Alcanzado, %). Rows include 'Redes infantiles conformadas' and 'Redes infantiles programadas'.

COMPORTAMIENTO DEL INDICADOR

DESCRIPCION DE LA META ANUAL

Table with 9 columns: META ANUAL, TRIMESTRE: Julio-Septiembre (AVANCE TRIMESTRAL: Programado, Alcanzado, EF%, SEMAFORO; AVANCE ACUMULADO: Programado, Alcanzado, EF%, SEMAFORO).

DESCRIPCIÓN DE RESULTADOS Y JUSTIFICACIÓN EN CASO DE VARIACIÓN SUPERIOR A ± 10 % RESPECTO A LO PROGRAMADO

EVALUACION DEL INDICADOR

DEPENDENCIA GENERAL: F00 AREA DE GESTIÓN SOCIAL
DEPENDENCIA AUXILIAR: 312 Área de Servicios Jurídicos

ELABORÓ

REVISÓ

Ing. Minerva Etzbeide Guerrero Alcantara

Lic. Guillermina Hernández Campuzano DIRECCIÓN



PbRm-08b FICHA TECNICA DE SEGUIMIENTO DE INDICADORES 2018 DE GESTIÓN O ESTRATEGICO



S H. AYUNTAMIENTO DE TOLUCA 2016 - 2018 TOLUCA

TIPO DE FICHA: OSFEM

PILAR DE DESARROLLO / EJE TRANSVERSAL: 1 Pilar temático 1: Gobierno solidario
TEMA DE DESARROLLO: Grupos vulnerables
PROGRAMA PRESUPUESTARIO: 02060801 Protección a la población infantil
PROYECTO PRESUPUESTARIO: 020608010103 Detección y prevención de niños en situación de calle 020608010104 Menores en situación de migración no acompañada
OBJETIVO DEL PROGRAMA PRESUPUESTARIO: Agrupa los proyectos que lleva a cabo el Gobierno municipal para garantizar el respeto a los derechos de los infantes, principalmente de los que están en condiciones de marginación, con acciones que mejoren su bienestar y desarrollo.
DEPENDENCIA GENERAL: F00 ÁREA DE GESTIÓN SOCIAL
DEPENDENCIA AUXILIAR: 312 Área de Servicios Jurídicos

ESTRUCTURA DEL INDICADOR

NOMBRE DEL INDICADOR: Porcentaje de recorridos en zonas expulsoras y receptoras.
FÓRMULA DEL CÁLCULO: (Recorridos en zonas expulsoras y receptoras realizados/Recorridos en zonas expulsoras y receptoras programados) \*100
INTERPRETACIÓN: A mayor valor del indicador mayor número de recorridos en zonas expulsoras y receptoras
DIMENSIÓN QUE ATIENDE: Eficiencia
DESCRIPCIÓN DEL FACTOR DE COMPARACIÓN: No se cuenta con estadística comparativa
FRECUENCIA DE MEDICIÓN: Trimestral
AMBITO GEOGRAFICO: Municipio de Toluca
COBERTURA: Población del municipio
LINEABASE: 0
Numero: NA 1.1

COMPORTAMIENTO DE LAS VARIABLES DURANTE EL TRIMESTRE: Julio-Septiembre

Table with 12 columns: VARIABLE, UNIDAD DE MEDIDA, OPERACION, META ANUAL, AVANCE TRIMESTRAL (Programado, %, Alcanzado, %), AVANCE ACUMULADO (Programado, %, Alcanzado, %). Rows show 'Recorridos en zonas expulsoras y receptoras realizados' and 'Recorridos en zonas expulsoras y receptoras programados'.

COMPORTAMIENTO DEL INDICADOR

DESCRIPCION DE LA META ANUAL

Table with 9 columns: META ANUAL, TRIMESTRE: Julio-Septiembre (AVANCE TRIMESTRAL: Programado, Alcanzado, EF%, SEMAFORO; AVANCE ACUMULADO: Programado, Alcanzado, EF%, SEMAFORO). Row shows 100.00 for all metrics with 'Adecuado' status.

DESCRIPCIÓN DE RESULTADOS Y JUSTIFICACIÓN EN CASO DE VARIACIÓN SUPERIOR A ± 10 % RESPECTO A LO PROGRAMADO

Se cumplió a cabalidad la programación para este indicador.

EVALUACION DEL INDICADOR

El resultado del indicador se encuentra en nivel óptimo, se continuará sumando esfuerzos a fin de permanecer con la misma calificación.

DEPENDENCIA GENERAL: F00 ÁREA DE GESTIÓN SOCIAL
DEPENDENCIA AUXILIAR: 312 Área de Servicios Jurídicos

ELABORÓ

Ing. Minerva Etxelaida Guerrero Alcantara

REVISÓ

DIF DIRECCIÓN Ing. Humberto Hernández Campuzano



PbRm-08b FICHA TECNICA DE SEGUIMIENTO DE INDICADORES 2018 DE GESTIÓN O ESTRATEGICO



S H. AYUNTAMIENTO DE TOLUCA 2016 - 2018 TOLUCA

TIPO DE FICHA: OSFEM

PILAR DE DESARROLLO / EJE TRANSVERSAL: 1 Pilar temático 1: Gobierno solidario
TEMA DE DESARROLLO: Grupos vulnerables
PROGRAMA PRESUPUESTARIO: 02060801 Protección a la población infantil
PROYECTO PRESUPUESTARIO: 020608010103 Detección y prevención de niños en situación de calle 020608010104 Menores en situación de migración no acompañada
OBJETIVO DEL PROGRAMA PRESUPUESTARIO: Agrupa los proyectos que lleva a cabo el Gobierno municipal para garantizar el respeto a los derechos de los infantes, principalmente de los que están en condiciones de marginación, con acciones que mejoren su bienestar y desarrollo.
DEPENDENCIA GENERAL: F00 AREA DE GESTIÓN SOCIAL
DEPENDENCIA AUXILIAR: 312 Área de Servicios Jurídicos

ESTRUCTURA DEL INDICADOR

NOMBRE DEL INDICADOR: Porcentaje de menores susceptibles a recibir una beca.
FÓRMULA DEL CÁLCULO: (Infantes que reciben beca/Infantes que son susceptibles de recibir beca) \*100
INTERPRETACIÓN: A mayor valor del indicador mayor número de menores susceptibles a recibir una beca
DIMENSIÓN QUE ATIENDE: Eficiencia FRECUENCIA DE MEDICIÓN: Trimestral
DESCRIPCIÓN DEL FACTOR DE COMPARACIÓN: No se cuenta con estadística comparativa
AMBITO GEOGRAFICO: Municipio de Toluca
COBERTURA: Población del municipio
LINEA BASE: 0
Numero: NA 2.1

COMPORTAMIENTO DE LAS VARIABLES DURANTE EL TRIMESTRE: Julio-Septiembre

Table with 12 columns: VARIABLE, UNIDAD DE MEDIDA, OPERACION, META ANUAL, AVANCE TRIMESTRAL (Programado, %, Alcanzado, %), AVANCE ACUMULADO (Programado, %, Alcanzado, %). Rows include 'Infantes que reciben beca' and 'Infantes que son susceptibles de recibir beca'.

COMPORTAMIENTO DEL INDICADOR

DESCRIPCION DE LA META ANUAL

Table with 9 columns: META ANUAL, TRIMESTRE: Julio-Septiembre (AVANCE TRIMESTRAL: Programado, Alcanzado, EF%, SEMAFORO; AVANCE ACUMULADO: Programado, Alcanzado, EF%, SEMAFORO). Values are 100.00 and Aceptable.

DESCRIPCIÓN DE RESULTADOS Y JUSTIFICACIÓN EN CASO DE VARIACIÓN SUPERIOR A ± 10 % RESPECTO A LO PROGRAMADO

Este indicador es de periodicidad trimestral, sin embargo, los infantes que reciben beca son los mismos durante el ciclo escolar por lo cual únicamente se reflejan en el tercer trimestre, logrando el 91.30% con respecto a lo programado.

EVALUACION DEL INDICADOR

El resultado del indicador se encuentra en nivel óptimo, se continuará sumando esfuerzos a fin de permanecer con la misma calificación.

DEPENDENCIA GENERAL: F00 AREA DE GESTIÓN SOCIAL
DEPENDENCIA AUXILIAR: 312 Área de Servicios Jurídicos

ELABORÓ

REVISÓ

Signature of Ing. Minerva Etzbeide Guerrero Alcántara

Signature of Lic. Guillermina Hernández Campuzano and DIF DIRECCIÓN stamp





PbRm-08b FICHA TECNICA DE SEGUIMIENTO DE INDICADORES 2018 DE GESTIÓN O ESTRATEGICO



S. H. AYUNTAMIENTO DE TOLUCA 2016 - 2018

TIPO DE FICHA: OSFEM

PILAR DE DESARROLLO / EJE TRANSVERSAL: 1 Pilar temático 1: Gobierno solidario
TEMA DE DESARROLLO: Grupos vulnerables
PROGRAMA PRESUPUESTARIO: 02060801 Protección a la población infantil
PROYECTO PRESUPUESTARIO: 020608010103 Detección y prevención de niños en situación de calle 020608010104 Menores en situación de migración no acompañada
OBJETIVO DEL PROGRAMA PRESUPUESTARIO: Agrupa los proyectos que lleva a cabo el Gobierno municipal para garantizar el respeto a los derechos de los infantes, principalmente de los que están en condiciones de marginación, con acciones que mejoren su bienestar y desarrollo.
DEPENDENCIA GENERAL: F00 AREA DE GESTIÓN SOCIAL
DEPENDENCIA AUXILIAR: 312 Área de Servicios Jurídicos

ESTRUCTURA DEL INDICADOR

NOMBRE DEL INDICADOR: Porcentaje de expedientes conformados.
FÓRMULA DEL CÁLCULO: (Número de expedientes conformados/Número de expedientes programados para conformar) \*100
INTERPRETACIÓN: A mayor valor del indicador mayor número de expedientes conformados
DIMENSIÓN QUE ATIENDE: Eficiencia
DESCRIPCIÓN DEL FACTOR DE COMPARACIÓN: No se cuenta con estadística comparativa
AMBITO GEOGRAFICO: Municipio de Toluca
COBERTURA: Población del municipio
LINEA BASE: 0

FRECUENCIA DE MEDICIÓN: Trimestral

Numero: NA 2.2

COMPORTAMIENTO DE LAS VARIABLES DURANTE EL TRIMESTRE: Julio-Septiembre

Table with 12 columns: VARIABLE, UNIDAD DE MEDIDA, OPERACION, META ANUAL, AVANCE TRIMESTRAL (Programado, %, Alcanzado, %), AVANCE ACUMULADO (Programado, %, Alcanzado, %). Rows include 'Número de expedientes conformados' and 'Número de expedientes programados para conformar'.

COMPORTAMIENTO DEL INDICADOR

DESCRIPCION DE LA META ANUAL

Indica el porcentaje de expedientes conformados con respecto a lo programado, esperando el 100% de cumplimiento

Table with 9 columns: META ANUAL, TRIMESTRE: Julio-Septiembre (AVANCE TRIMESTRAL: Programado, Alcanzado, EF%, SEMAFORO; AVANCE ACUMULADO: Programado, Alcanzado, EF%, SEMAFORO). Row shows 100.00 for all metrics.

DESCRIPCIÓN DE RESULTADOS Y JUSTIFICACIÓN EN CASO DE VARIACIÓN SUPERIOR A ± 10 % RESPECTO A LO PROGRAMADO

Este indicador es de periodicidad trimestral, sin embargo, los infantes que reciben beca son los mismos 92 durante el ciclo escolar.

EVALUACION DEL INDICADOR

El resultado del indicador se encuentra en nivel óptimo, se continuará sumando esfuerzos a fin de permanecer con la misma calificación.

DEPENDENCIA GENERAL: F00 AREA DE GESTIÓN SOCIAL
DEPENDENCIA AUXILIAR: 312 Área de Servicios Jurídicos

ELABORÓ

Signature of Ing. Minerva Etzbe de Guerrero Alcantara

REVISÓ

Signature and stamp of Lic. Guadalupe Hernández Campuzano, DIF DIRECCIÓN



PbRm-08b FICHA TECNICA DE SEGUIMIENTO DE INDICADORES 2018 DE GESTIÓN O ESTRATEGICO



S. H. AYUNTAMIENTO DE TOLUCA 2016 - 2018

TIPO DE FICHA: OSFEM

PILAR DE DESARROLLO / EJE TRANSVERSAL: 1 Pilar temático 1: Gobierno solidario
TEMA DE DESARROLLO: Grupos vulnerables
PROGRAMA PRESUPUESTARIO: 02060801 Protección a la población infantil
PROYECTO PRESUPUESTARIO: 020608010103 Detección y prevención de niños en situación de calle 020608010104 Menores en situación de migración no acompañada
OBJETIVO DEL PROGRAMA PRESUPUESTARIO: Agrupa los proyectos que lleva a cabo el Gobierno municipal para garantizar el respeto a los derechos de los infantes, principalmente de los que están en condiciones de marginación, con acciones que mejoren su bienestar y desarrollo.
DEPENDENCIA GENERAL: F00 ÁREA DE GESTIÓN SOCIAL
DEPENDENCIA AUXILIAR: 312 Área de Servicios Jurídicos

ESTRUCTURA DEL INDICADOR

NOMBRE DEL INDICADOR: Porcentaje de becas gestionadas.
FÓRMULA DEL CÁLCULO: (Becas otorgadas a los infantes en situación de calle y en riesgo de migración/Becas gestionadas ante los diferentes niveles de gobierno) \*100
INTERPRETACIÓN: A mayor valor del indicador mayor número de becas gestionadas
DIMENSIÓN QUE ATIENDE: Eficiencia
DESCRIPCIÓN DEL FACTOR DE COMPARACIÓN: No se cuenta con estadística comparativa
FRECUENCIA DE MEDICIÓN: Trimestral
AMBITO GEOGRAFICO: Municipio de Toluca
COBERTURA: Población del municipio
LINEABASE: 0

Numero: NA 2.3

COMPORTAMIENTO DE LAS VARIABLES DURANTE EL TRIMESTRE: Julio-Septiembre

Table with 12 columns: VARIABLE, UNIDAD DE MEDIDA, OPERACION, META ANUAL, AVANCE TRIMESTRAL (Programado, %, Alcanzado, %), AVANCE ACUMULADO (Programado, %, Alcanzado, %). Rows include 'Becas otorgadas a los infantes...' and 'Becas gestionadas ante los diferentes niveles de gobierno'.

COMPORTAMIENTO DEL INDICADOR

DESCRIPCION DE LA META ANUAL

Indica el porcentaje de becas otorgadas con respecto a las gestionadas, esperando el 100% de cumplimiento

Table with 9 columns: META ANUAL, TRIMESTRE: Julio-Septiembre (AVANCE TRIMESTRAL: Programado, Alcanzado, EF%, SEMAFORO; AVANCE ACUMULADO: Programado, Alcanzado, EF%, SEMAFORO). Row shows 100.00 for all metrics with 'Adecuado' status.

DESCRIPCIÓN DE RESULTADOS Y JUSTIFICACIÓN EN CASO DE VARIACIÓN SUPERIOR A ± 10 % RESPECTO A LO PROGRAMADO

Las becas otorgadas a los infantes en riesgo de migración corresponden a las programadas, cumpliendo a cabalidad.

EVALUACION DEL INDICADOR

El resultado del indicador se encuentra en nivel óptimo, se continuará sumando esfuerzos a fin de permanecer con la misma calificación.

DEPENDENCIA GENERAL: F00 ÁREA DE GESTIÓN SOCIAL

DEPENDENCIA AUXILIAR: 312 Área de Servicios Jurídicos

ELABORÓ

Ing. Minerva Etxebarria Guero Alcantara

REVISÓ

Dir. Jurídico



PbRm-08b FICHA TECNICA DE SEGUIMIENTO DE INDICADORES 2018 DE GESTIÓN O ESTRATEGICO



S. H. AYUNTAMIENTO DE TOLUCA 2016 - 2018

TIPO DE FICHA: OSFEM

PILAR DE DESARROLLO / EJE TRANSVERSAL: 1 Pilar temático 1: Gobierno solidario  
 TEMA DE DESARROLLO: Grupos vulnerables  
 PROGRAMA PRESUPUESTARIO: 02060801 Protección a la población infantil  
 PROYECTO PRESUPUESTARIO: 020608010103 Detección y prevención de niños en situación de calle 020608010104 Menores en situación de migración no acompañada  
 OBJETIVO DEL PROGRAMA PRESUPUESTARIO: Agrupa los proyectos que lleva a cabo el Gobierno municipal para garantizar el respeto a los derechos de los infantes, principalmente de los que están en condiciones de marginación, con acciones que mejoren su bienestar y desarrollo.  
 DEPENDENCIA GENERAL: F00 AREA DE GESTIÓN SOCIAL  
 DEPENDENCIA AUXILIAR: 312 Área de Servicios Jurídicos

ESTRUCTURA DEL INDICADOR

NOMBRE DEL INDICADOR: Porcentaje de visitas escolares y domiciliarias.  
 FÓRMULA DEL CÁLCULO: (Visitas domiciliarias y escolares realizadas/ Visitas domiciliarias y escolares programadas) \*100  
 INTERPRETACIÓN: A mayor valor del indicador mayor número de visitas realizadas  
 DIMENSIÓN QUE ATIENDE: Eficiencia FRECUENCIA DE MEDICIÓN: Trimestral  
 DESCRIPCIÓN DEL FACTOR DE COMPARACIÓN: No se cuenta con estadística comparativa  
 AMBITO GEOGRAFICO: Municipio de Toluca  
 COBERTURA: Población del municipio  
 LINEA BASE: 0  
 Numero: NA 2.4

COMPORTAMIENTO DE LAS VARIABLES DURANTE EL TRIMESTRE: Julio-Septiembre

VARIABLE	UNIDAD DE MEDIDA	OPERACION	META ANUAL	AVANCE TRIMESTRAL				AVANCE ACUMULADO			
				Programado	%	Alcanzado	%	Programado	%	Alcanzado	%
Visitas domiciliarias y escolares realizadas	Visita	Sumable	1,176.00	294.00	25.00	292.00	99.32	882.00	75.00	878.00	99.55
Visitas domiciliarias y escolares programadas	Visita	Sumable	1,176.00	294.00	25.00	292.00	99.32	882.00	75.00	879.00	99.66

COMPORTAMIENTO DEL INDICADOR

DESCRIPCION DE LA META ANUAL

Indica el porcentaje de visitas realizadas con respecto al programado, esperando el 100% de cumplimiento

META ANUAL	TRIMESTRE: Julio-Septiembre							
	AVANCE TRIMESTRAL				AVANCE ACUMULADO			
	Programado	Alcanzado	EF%	SEMAFORO	Programado	Alcanzado	EF%	SEMAFORO
100.00	100.00	100.00	100.00	Adecuado	100.00	99.89	99.89	Adecuado

DESCRIPCIÓN DE RESULTADOS Y JUSTIFICACIÓN EN CASO DE VARIACIÓN SUPERIOR A ± 10 % RESPECTO A LO PROGRAMADO

Se cubre a cabalidad la programación de visitas domiciliarias y escolares para el tercer trimestre.

EVALUACION DEL INDICADOR

El resultado del indicador se encuentra en nivel óptimo, se continuará sumando esfuerzos a fin de permanecer con la misma calificación.

DEPENDENCIA GENERAL: F00 AREA DE GESTIÓN SOCIAL  
 DEPENDENCIA AUXILIAR: 312 Área de Servicios Jurídicos

ELABORÓ

Ing. Minerva Etzbeide Guerrero Alcántara

REVISÓ

Lic. Guillermo Hernández Campuzano  
 DIRECCIÓN





PbRm-08b FICHA TECNICA DE SEGUIMIENTO DE INDICADORES 2018 DE GESTIÓN O ESTRATEGICO



S H. AYUNTAMIENTO DE TOLUCA 2016 - 2018

TIPO DE FICHA: OSFEM

PILAR DE DESARROLLO / EJE TRANSVERSAL: 1 Pilar temático 1: Gobierno solidario
TEMA DE DESARROLLO: Grupos vulnerables
PROGRAMA PRESUPUESTARIO: 02060801 Protección a la población infantil
PROYECTO PRESUPUESTARIO: 020608010103 Detección y prevención de niños en situación de calle 020608010104 Menores en situación de migración no acompañada
OBJETIVO DEL PROGRAMA PRESUPUESTARIO: Agrupa los proyectos que lleva a cabo el Gobierno municipal para garantizar el respeto a los derechos de los infantes, principalmente de los que están en condiciones de marginación, con acciones que mejoren su bienestar y desarrollo.
DEPENDENCIA GENERAL: F00 ÁREA DE GESTIÓN SOCIAL
DEPENDENCIA AUXILIAR: 312 Área de Servicios Jurídicos

ESTRUCTURA DEL INDICADOR

NOMBRE DEL INDICADOR: Porcentaje de personas asistentes a los talleres de capacitación.
FÓRMULA DEL CÁLCULO: (Número de personas asistentes a los talleres de capacitación durante el trimestre actual/Número de personas asistentes a los talleres de capacitación durante el trimestre anterior) \*100
INTERPRETACIÓN:
DIMENSIÓN QUE ATIENDE: Eficiencia FRECUENCIA DE MEDICIÓN: Trimestral
DESCRIPCIÓN DEL FACTOR DE COMPARACIÓN:
AMBITO GEOGRAFICO:
COBERTURA:
LINEABASE
Numero: NA 3.1 No aplica

COMPORTAMIENTO DE LAS VARIABLES DURANTE EL TRIMESTRE: Julio-Septiembre

Table with 12 columns: VARIABLE, UNIDAD DE MEDIDA, OPERACION, META ANUAL, AVANCE TRIMESTRAL (Programado, %), AVANCE ACUMULADO (Programado, %). Rows show data for 'Número de personas asistentes a los talleres de capacitación durante el trimestre actual' and 'Número de personas asistentes a los talleres de capacitación durante el trimestre anterior'.

COMPORTAMIENTO DEL INDICADOR
DESCRIPCION DE LA META ANUAL

Table with 9 columns: META ANUAL, TRIMESTRE: Julio-Septiembre, AVANCE TRIMESTRAL (Programado, Alcanzado, EF%, SEMAFORO), AVANCE ACUMULADO (Programado, Alcanzado, EF%, SEMAFORO). Row shows values for 0.00.

DESCRIPCIÓN DE RESULTADOS Y JUSTIFICACIÓN EN CASO DE VARIACIÓN SUPERIOR A ± 10 % RESPECTO A LO PROGRAMADO

EVALUACION DEL INDICADOR

DEPENDENCIA GENERAL: F00 ÁREA DE GESTIÓN SOCIAL
DEPENDENCIA AUXILIAR: 312 Área de Servicios Jurídicos

ELABORÓ

Ing. Minerva Elizalde Guerrero Alcantara

REVISÓ

Lic. Guillermo Hernández Campuzano



PbRm-08b FICHA TECNICA DE SEGUIMIENTO DE INDICADORES 2018 DE GESTIÓN O ESTRATEGICO



**S H. AYUNTAMIENTO DE TOLUCA 2016 - 2018**

TIPO DE FICHA: OSFEM

**PILAR DE DESARROLLO / EJE TRANSVERSAL:** 1 Pilar temático 1: Gobierno solidario  
**TEMA DE DESARROLLO:** Grupos Vulnerables  
**PROGRAMA PRESUPUESTARIO:** 02060802 Atención a personas con discapacidad  
**PROYECTO PRESUPUESTARIO:** 020608020201 Capacitación a personas con discapacidad 020608020301 Atención médica y paramédica a personas con discapacidad  
 020608020302 Atención terapéutica a personas con discapacidad  
**OBJETIVO DEL PROGRAMA PRESUPUESTARIO:** Integra los proyectos orientados a fortalecer la prevención, rehabilitación e integración social, con la participación de la población en general y las personas con discapacidad en su propia superación, promoviendo en la sociedad el respeto a la dignidad y su integración al desarrollo.  
**DEPENDENCIA GENERAL:** E00 AREA DE OPERACIÓN  
**DEPENDENCIA AUXILIAR:** 314 Área de Asistencia a Discapacitados

**ESTRUCTURA DEL INDICADOR**

**NOMBRE DEL INDICADOR:** Porcentaje de consultas de carácter diagnóstico  
**FÓRMULA DEL CÁLCULO:** (Consultas médicas de carácter diagnóstico otorgadas/Total de Consultas médicas otorgadas)\*100  
**INTERPRETACIÓN:** A mayor valor del indicador mayor número de consultas de diagnóstico otorgadas  
**DIMENSIÓN QUE ATIENDE:** Eficiencia **FRECUENCIA DE MEDICIÓN:** Mensual  
**DESCRIPCIÓN DEL FACTOR DE COMPARACIÓN:** Valor obtenido durante 2017  
**AMBITO GEOGRAFICO:** Municipio de Toluca  
**COBERTURA:** Población del municipio  
**LINEABASE:** 2428  
 Numero: NA 1.1

**COMPORTAMIENTO DE LAS VARIABLES DURANTE EL TRIMESTRE: Julio-Septiembre**

VARIABLE	UNIDAD DE MEDIDA	OPERACION	META ANUAL	AVANCE TRIMESTRAL				AVANCE ACUMULADO			
				Programado	%	Alcanzado	%	Programado	%	Alcanzado	%
Consultas médicas de carácter diagnóstico otorgadas	Consulta	Sumable	2,230.00	564.00	25.29	682.00	120.92	1,692.00	75.87	1,818.00	107.45
Total de Consultas médicas otorgadas	Consulta	Sumable	2,230.00	564.00	25.29	682.00	120.92	1,692.00	75.87	1,869.00	110.46

**COMPORTAMIENTO DEL INDICADOR**

**DESCRIPCION DE LA META ANUAL**

Mide la eficacia de consultas médicas otorgadas, esperando obtener un resultado anual de 100% de cumplimiento

META ANUAL	TRIMESTRE: Julio-Septiembre							
	AVANCE TRIMESTRAL				AVANCE ACUMULADO			
	Programado	Alcanzado	EF%	SEMAFORO	Programado	Alcanzado	EF%	SEMAFORO
100.00	100.00	100.00	100.00	Adecuado	100.00	97.27	97.27	Adecuado

**DESCRIPCIÓN DE RESULTADOS Y JUSTIFICACIÓN EN CASO DE VARIACIÓN SUPERIOR A ± 10 % RESPECTO A LO PROGRAMADO**

Los programas DIF en tu comunidad y La Salud en tu Hogar han ocasionado un incremento con respecto a las metas programadas.

**EVALUACION DEL INDICADOR**

El resultado del indicador se encuentra en nivel aceptable, se llevarán a cabo acciones que permitan mejorar la calificación,

**DEPENDENCIA GENERAL:** E00 AREA DE OPERACIÓN  
**DEPENDENCIA AUXILIAR:** 314 Área de Asistencia a Discapacitados

ELABORÓ

Ing. Minerva Etzbeide Guerrero Alcántara

REVISÓ

Lic. Guillermina Hernández Campuzano



PbRm-08b FICHA TECNICA DE SEGUIMIENTO DE INDICADORES 2018 DE GESTIÓN O ESTRATEGICO



S H. AYUNTAMIENTO DE TOLUCA 2016 - 2018 TOLUCA

TIPO DE FICHA: OSFEM

PILAR DE DESARROLLO / EJE TRANSVERSAL: 1 Pilar temático 1: Gobierno solidario
TEMA DE DESARROLLO: Grupos Vulnerables
PROGRAMA PRESUPUESTARIO: 02060802 Atención a personas con discapacidad
PROYECTO PRESUPUESTARIO: 020608020201 Capacitación a personas con discapacidad 020608020301 Atención médica y paramédica a personas con discapacidad
OBJETIVO DEL PROGRAMA PRESUPUESTARIO: Integra los proyectos orientados a fortalecer la prevención, rehabilitación e integración social, con la participación de la población en general y las personas con discapacidad en su propia superación, promoviendo en la sociedad el respeto a la dignidad y su integración al desarrollo.
DEPENDENCIA GENERAL: E00 AREA DE OPERACIÓN
DEPENDENCIA AUXILIAR: 314 Área de Asistencia a Discapacitados

ESTRUCTURA DEL INDICADOR

NOMBRE DEL INDICADOR: Porcentaje en el otorgamiento de terapias de rehabilitación
FÓRMULA DEL CÁLCULO: (Terapias de rehabilitación otorgadas/Terapia de rehabilitación programadas)\*100
INTERPRETACIÓN: A mayor valor del indicador mayor número de terapias de rehabilitación otorgadas
DIMENSIÓN QUE ATIENDE: Eficiencia FRECUENCIA DE MEDICIÓN: Mensual
DESCRIPCIÓN DEL FACTOR DE COMPARACIÓN: Valor obtenido durante 2017
AMBITO GEOGRAFICO: Municipio de Toluca
COBERTURA: Población del municipio
LINEABASE 53754
Numero: NA 1.2

COMPORTAMIENTO DE LAS VARIABLES DURANTE EL TRIMESTRE: Julio-Septiembre

Table with 12 columns: VARIABLE, UNIDAD DE MEDIDA, OPERACION, META ANUAL, AVANCE TRIMESTRAL (Programado, %, Alcanzado, %), AVANCE ACUMULADO (Programado, %, Alcanzado, %). Rows include 'Terapias de rehabilitación otorgadas' and 'Terapia de rehabilitación programadas'.

COMPORTAMIENTO DEL INDICADOR

DESCRIPCION DE LA META ANUAL

Mide la eficacia en el otorgamiento de terapias de rehabilitación, esperando cumplir a cabalidad la meta programada (100%)

Table with 9 columns: META ANUAL, TRIMESTRE: Julio-Septiembre (AVANCE TRIMESTRAL: Programado, Alcanzado, EF%, SEMAFORO; AVANCE ACUMULADO: Programado, Alcanzado, EF%, SEMAFORO). Row shows 100.00 for all metrics.

DESCRIPCIÓN DE RESULTADOS Y JUSTIFICACIÓN EN CASO DE VARIACIÓN SUPERIOR A ± 10 % RESPECTO A LO PROGRAMADO

Los programas DIF en tu comunidad y La Salud en tu Hogar han ocasionado un incremento con respecto a las metas programadas para los primeros dos trimestres, durante el tercer trimestre no se cumplió la meta programada, sin embargo se alcanzará la meta anual.

EVALUACION DEL INDICADOR

El resultado del indicador se encuentra en nivel óptimo, se continuará sumando esfuerzos a fin de permanecer con la misma calificación.

DEPENDENCIA GENERAL: E00 AREA DE OPERACIÓN
DEPENDENCIA AUXILIAR: 314 Área de Asistencia a Discapacitados

ELABORÓ

REVISÓ

Ing. Minerva Elizbeide Guerrero Alcántara

DIF DIRECCIÓN Sistema Municipal para el Desarrollo Integral de la Familia de Toluca





PbRm-08b FICHA TECNICA DE SEGUIMIENTO DE INDICADORES 2018 DE GESTIÓN O ESTRATEGICO



S H. AYUNTAMIENTO DE TOLUCA 2016 - 2018 TOLUCA

TIPO DE FICHA: OSFEM

PILAR DE DESARROLLO / EJE TRANSVERSAL: 1 Pilar temático 1: Gobierno solidario
TEMA DE DESARROLLO: Grupos Vulnerables
PROGRAMA PRESUPUESTARIO: 02060802 Atención a personas con discapacidad
PROYECTO PRESUPUESTARIO: 020608020201 Capacitación a personas con discapacidad 020608020301 Atención médica y paramédica a personas con discapacidad
020608020302 Atención terapéutica a personas con discapacidad
OBJETIVO DEL PROGRAMA PRESUPUESTARIO: Integra los proyectos orientados a fortalecer la prevención, rehabilitación e integración social, con la participación de la población en general y las personas con discapacidad en su propia superación, promoviendo en la sociedad el respeto a la dignidad y su integración al desarrollo.
DEPENDENCIA GENERAL: E00 AREA DE OPERACIÓN
DEPENDENCIA AUXILIAR: 314 Área de Asistencia a Discapacitados

ESTRUCTURA DEL INDICADOR

NOMBRE DEL INDICADOR: Porcentaje de apoyos funcionales otorgados
FÓRMULA DEL CÁLCULO: (Total de apoyos funcionales otorgados a la población con discapacidad / Total de apoyos funcionales gestionados)\* 100
INTERPRETACIÓN: Variación porcentual en la entrega de apoyos asistenciales otorgados
DIMENSIÓN QUE ATIENDE: Eficiencia FRECUENCIA DE MEDICIÓN: Mensual
DESCRIPCIÓN DEL FACTOR DE COMPARACIÓN: Valor obtenido durante 2017
AMBITO GEOGRAFICO: Municipio de Toluca
COBERTURA: Población del municipio
LINEA BASE: 266
Numero: NA 2.1

COMPORTAMIENTO DE LAS VARIABLES DURANTE EL TRIMESTRE: Julio-Septiembre

Table with 12 columns: VARIABLE, UNIDAD DE MEDIDA, OPERACION, META ANUAL, AVANCE TRIMESTRAL (Programado, %, Alcanzado, %), AVANCE ACUMULADO (Programado, %, Alcanzado, %). Rows include 'Total de apoyos funcionales otorgados a la población con discapacidad' and 'Total de apoyos funcionales gestionados'.

COMPORTAMIENTO DEL INDICADOR

DESCRIPCIÓN DE LA META ANUAL

Mide la eficacia en la entrega de apoyos asistenciales otorgados, esperando cumplir al 100%

Table with 9 columns: META ANUAL, TRIMESTRE: Julio-Septiembre (AVANCE TRIMESTRAL: Programado, Alcanzado, EF%, SEMAFORO; AVANCE ACUMULADO: Programado, Alcanzado, EF%, SEMAFORO). Row shows 100.00 for all metrics with 'Adecuado' status.

DESCRIPCIÓN DE RESULTADOS Y JUSTIFICACIÓN EN CASO DE VARIACIÓN SUPERIOR A ± 10 % RESPECTO A LO PROGRAMADO

El acercamiento de los servicios del SMDIF a comunidades vulnerables ha generado un incremento de acciones con respecto a su programación.

EVALUACION DEL INDICADOR

El resultado del indicador se encuentra en nivel óptimo, se continuará sumando esfuerzos a fin de permanecer con la misma calificación.

DEPENDENCIA GENERAL: E00 AREA DE OPERACIÓN
DEPENDENCIA AUXILIAR: 314 Área de Asistencia a Discapacitados

ELABORÓ

REVISÓ

Ing. Minerva Elizbeide Guerrero Alcantara

DIF Toluca



PbRm-08b FICHA TECNICA DE SEGUIMIENTO DE INDICADORES 2018 DE GESTIÓN O ESTRATEGICO



S H. AYUNTAMIENTO DE TOLUCA 2016 - 2018 TOLUCA

TIPO DE FICHA: OSFEM

PILAR DE DESARROLLO / EJE TRANSVERSAL: 1 Pilar temático 1: Gobierno solidario
TEMA DE DESARROLLO: Grupos Vulnerables
PROGRAMA PRESUPUESTARIO: 02060802 Atención a personas con discapacidad
PROYECTO PRESUPUESTARIO: 020608020201 Capacitación a personas con discapacidad 020608020301 Atención médica y paramédica a personas con discapacidad
OBJETIVO DEL PROGRAMA PRESUPUESTARIO: Integra los proyectos orientados a fortalecer la prevención, rehabilitación e integración social, con la participación de la población en general y las personas con discapacidad en su propia superación, promoviendo en la sociedad el respeto a la dignidad y su integración al desarrollo.
DEPENDENCIA GENERAL: E00 AREA DE OPERACIÓN
DEPENDENCIA AUXILIAR: 314 Área de Asistencia a Discapacitados

ESTRUCTURA DEL INDICADOR

NOMBRE DEL INDICADOR: Porcentaje de gestión de empleo a personas con discapacidad
FÓRMULA DEL CÁLCULO: (Personas con discapacidad a las que se les gestionó un empleo/Total de personas con discapacidad que solicitan empleo)\*100
INTERPRETACIÓN: A mayor valor del indicador mayor número de personas beneficiadas
DIMENSIÓN QUE ATIENDE: Eficiencia FRECUENCIA DE MEDICIÓN: Mensual
DESCRIPCIÓN DEL FACTOR DE COMPARACIÓN: Valor obtenido durante 2017
AMBITO GEOGRAFICO: Municipio de Toluca
COBERTURA: Población del municipio
LINEABASE 13
Numero: NA 2.2

COMPORTAMIENTO DE LAS VARIABLES DURANTE EL TRIMESTRE: Julio-Septiembre

Table with 12 columns: VARIABLE, UNIDAD DE MEDIDA, OPERACION, META ANUAL, AVANCE TRIMESTRAL (Programado, %, Alcanzado, %), AVANCE ACUMULADO (Programado, %, Alcanzado, %). Rows include 'Personas con discapacidad a las que se les gestionó un empleo' and 'Total de personas con discapacidad que solicitan empleo'.

COMPORTAMIENTO DEL INDICADOR

DESCRIPCION DE LA META ANUAL

Mide la eficacia de personas a las que se les gestionó un empleo con respecto a lo programado, esperando obtener un 100% de cumplimiento

Table showing performance metrics for the trimester: META ANUAL, TRIMESTRE: Julio-Septiembre, AVANCE TRIMESTRAL (Programado, Alcanzado, EF%, SEMAFORO), AVANCE ACUMULADO (Programado, Alcanzado, EF%, SEMAFORO).

DESCRIPCIÓN DE RESULTADOS Y JUSTIFICACIÓN EN CASO DE VARIACIÓN SUPERIOR A ± 10 % RESPECTO A LO PROGRAMADO

El acercamiento de los servicios del SMDIF a comunidades vulnerables ha generado un incremento de acciones con respecto a su programación.

EVALUACION DEL INDICADOR

El indicador presenta una calificación crítica, se llevarán a cabo acciones que permitan mejorar su calificación.

DEPENDENCIA GENERAL: E00 AREA DE OPERACIÓN
DEPENDENCIA AUXILIAR: 314 Área de Asistencia a Discapacitados

ELABORÓ

Ing. Minerva Etzberde Guerrero Alcantara

REVISÓ

Lic. Guipaloo Hernández Manizales



PbRm-08b FICHA TECNICA DE SEGUIMIENTO DE INDICADORES 2018 DE GESTIÓN O ESTRATEGICO



S H. AYUNTAMIENTO DE TOLUCA 2016 - 2018 TOLUCA

TIPO DE FICHA: OSFEM

PILAR DE DESARROLLO / EJE TRANSVERSAL: 1 Pilar temático 1: Gobierno solidario
TEMA DE DESARROLLO: Grupos Vulnerables
PROGRAMA PRESUPUESTARIO: 02060802 Atención a personas con discapacidad
PROYECTO PRESUPUESTARIO: 020608020201 Capacitación a personas con discapacidad 020608020301 Atención médica y paramédica a personas con discapacidad
OBJETIVO DEL PROGRAMA PRESUPUESTARIO: Integra los proyectos orientados a fortalecer la prevención, rehabilitación e integración social, con la participación de la población en general y las personas con discapacidad en su propia superación, promoviendo en la sociedad el respeto a la dignidad y su integración al desarrollo.
DEPENDENCIA GENERAL: E00 ÁREA DE OPERACIÓN
DEPENDENCIA AUXILIAR: 314 Área de Asistencia a Discapacitados

ESTRUCTURA DEL INDICADOR

NOMBRE DEL INDICADOR: Porcentaje de gestión de espacios de educación para las personas con discapacidad
FÓRMULA DEL CÁLCULO: (Personas con discapacidad incorporadas a educación especial o regular/Personas con discapacidad que solicitan su incorporación a educación especial o regular)\*100
INTERPRETACIÓN: A mayor valor del indicador mayor número de personas con discapacidad incorporadas a la educación
DIMENSIÓN QUE ATIENDE: Eficiencia FRECUENCIA DE MEDICIÓN: Mensual
DESCRIPCIÓN DEL FACTOR DE COMPARACIÓN: Valor obtenido durante 2017
AMBITO GEOGRAFICO: Municipio de Toluca
COBERTURA: Población del municipio
LINEABASE 16
Numero: NA 2.3

COMPORTAMIENTO DE LAS VARIABLES DURANTE EL TRIMESTRE: Julio-Septiembre

Table with 12 columns: VARIABLE, UNIDAD DE MEDIDA, OPERACION, META ANUAL, AVANCE TRIMESTRAL (Programado, %, Alcanzado, %), AVANCE ACUMULADO (Programado, %, Alcanzado, %). Rows include 'Personas con discapacidad incorporadas a educación especial o regular' and 'Personas con discapacidad que solicitan su incorporación a educación especial o regular'.

COMPORTAMIENTO DEL INDICADOR

DESCRIPCION DE LA META ANUAL

Mide la variación porcentual entre las personas incorporadas y las programadas por incorporar, se pretende obtener un 100% de calificación final

Table with 10 columns: META ANUAL, TRIMESTRE: Julio-Septiembre, AVANCE TRIMESTRAL (Programado, Alcanzado, EF%, SEMAFORO), AVANCE ACUMULADO (Programado, Alcanzado, EF%, SEMAFORO). Row shows 100.00 for all metrics.

DESCRIPCIÓN DE RESULTADOS Y JUSTIFICACIÓN EN CASO DE VARIACIÓN SUPERIOR A ± 10 % RESPECTO A LO PROGRAMADO

A pesar de ser un indicador programado para el tercer trimestre únicamente se ha logrado alcanzar el 50% de avance, sin embargo se trabajará para cubrir en su totalidad durante el cuarto trimestre.

EVALUACION DEL INDICADOR

El resultado del indicador se encuentra en nivel óptimo, se continuará sumando esfuerzos a fin de permanecer con la misma calificación.

DEPENDENCIA GENERAL: E00 ÁREA DE OPERACIÓN
DEPENDENCIA AUXILIAR: 314 Área de Asistencia a Discapacitados

ELABORÓ

Ing. Minerva Etzbeide Guerrero Alcántara

REVISÓ

Lic. Guillermo Hernández Hernández





PbRm-08b FICHA TECNICA DE SEGUIMIENTO DE INDICADORES 2018 DE GESTIÓN O ESTRATEGICO



S. H. AYUNTAMIENTO DE TOLUCA 2016 - 2018 TOLUCA

TIPO DE FICHA: OSFEM

PILAR DE DESARROLLO / EJE TRANSVERSAL: 1 Pilar temático 1: Gobierno solidario
TEMA DE DESARROLLO: Grupos Vulnerables
PROGRAMA PRESUPUESTARIO: 02060802 Atención a personas con discapacidad
PROYECTO PRESUPUESTARIO: 020608020201 Capacitación a personas con discapacidad 020608020301 Atención médica y paramédica a personas con discapacidad
OBJETIVO DEL PROGRAMA PRESUPUESTARIO: Integra los proyectos orientados a fortalecer la prevención, rehabilitación e integración social, con la participación de la población en general y las personas con discapacidad en su propia superación, promoviendo en la sociedad el respeto a la dignidad y su integración al desarrollo.
DEPENDENCIA GENERAL: E00 AREA DE OPERACIÓN
DEPENDENCIA AUXILIAR: 314 Área de Asistencia a Discapacitados

ESTRUCTURA DEL INDICADOR

NOMBRE DEL INDICADOR: Porcentaje de impartición de capacitación en la prevención de la discapacidad
FÓRMULA DEL CÁLCULO: (Platicas preventivas de la discapacidad impartidas/Pláticas preventivas de la discapacidad programadas)\*100
INTERPRETACIÓN: A mayor valor del indicador mayor número de pláticas de prevención impartidas
DIMENSIÓN QUE ATIENDE: Eficiencia
DESCRIPCIÓN DEL FACTOR DE COMPARACIÓN: Valor obtenido durante 2017
FRECUENCIA DE MEDICIÓN: Mensual
AMBITO GEOGRAFICO: Municipio de Toluca
COBERTURA: Población del municipio
LINEABASE: 370
Numero: NA 3.1

COMPORTAMIENTO DE LAS VARIABLES DURANTE EL TRIMESTRE: Julio-Septiembre

Table with 12 columns: VARIABLE, UNIDAD DE MEDIDA, OPERACION, META ANUAL, AVANCE TRIMESTRAL (Programado, %, Alcanzado, %), AVANCE ACUMULADO (Programado, %, Alcanzado, %). Rows include 'Platicas preventivas de la discapacidad impartidas' and 'Pláticas preventivas de la discapacidad programadas'.

COMPORTAMIENTO DEL INDICADOR

DESCRIPCION DE LA META ANUAL

Se espera cubrir el 100% de las pláticas preventivas programadas, cumpliendo la meta a cabalidad

Table with 9 columns: META ANUAL, TRIMESTRE: Julio-Septiembre (AVANCE TRIMESTRAL: Programado, Alcanzado, EF%, SEMAFORO; AVANCE ACUMULADO: Programado, Alcanzado, EF%, SEMAFORO). Values are 100.00 and Adecuado.

DESCRIPCIÓN DE RESULTADOS Y JUSTIFICACIÓN EN CASO DE VARIACIÓN SUPERIOR A ± 10 % RESPECTO A LO PROGRAMADO

Se cumplió a cabalidad la impartición de pláticas preventivas programadas.

EVALUACION DEL INDICADOR

El resultado del indicador se encuentra en nivel óptimo, se continuará sumando esfuerzos a fin de permanecer con la misma calificación.

DEPENDENCIA GENERAL: E00 AREA DE OPERACIÓN
DEPENDENCIA AUXILIAR: 314 Área de Asistencia a Discapacitados

ELABORÓ

Ing. Minerva Etzbe de Guerrero Alcántara

REVISÓ

Lic. Guiltalco Hernández Campuzano



PbRm-08b FICHA TECNICA DE SEGUIMIENTO DE INDICADORES 2018 DE GESTIÓN O ESTRATEGICO



S H. AYUNTAMIENTO DE TOLUCA 2016 - 2018 TOLUCA

TIPO DE FICHA: OSFEM

PILAR DE DESARROLLO / EJE TRANSVERSAL: 1 Pilar temático 1: Gobierno solidario  
 TEMA DE DESARROLLO: Grupos Vulnerables  
 PROGRAMA PRESUPUESTARIO: 02060802 Atención a personas con discapacidad  
 PROYECTO PRESUPUESTARIO: 020608020201 Capacitación a personas con discapacidad 020608020301 Atención médica y paramédica a personas con discapacidad  
 020608020302 Atención terapéutica a personas con discapacidad  
 OBJETIVO DEL PROGRAMA PRESUPUESTARIO: Integra los proyectos orientados a fortalecer la prevención, rehabilitación e integración social, con la participación de la población en general y las personas con discapacidad en su propia superación, promoviendo en la sociedad el respeto a la dignidad y su integración al desarrollo.  
 DEPENDENCIA GENERAL: E00 AREA DE OPERACIÓN  
 DEPENDENCIA AUXILIAR: 314 Área de Asistencia a Discapacitados

ESTRUCTURA DEL INDICADOR

NOMBRE DEL INDICADOR: Porcentaje de fomento a la cultura preventiva de la discapacidad  
 FÓRMULA DEL CÁLCULO: (Material de orientación entregado /Material de orientación programado)\*100  
 INTERPRETACIÓN: A mayor valor del indicador mayor difusión a la cultura preventiva de la discapacidad  
 DIMENSIÓN QUE ATIENDE: Eficiencia FRECUENCIA DE MEDICIÓN: Mensual  
 DESCRIPCIÓN DEL FACTOR DE COMPARACIÓN: Valor obtenido durante 2017  
 AMBITO GEOGRAFICO: Municipio de Toluca  
 COBERTURA: Población del municipio  
 LINEABASE 87  
 Numero: NA 3.2

COMPORTAMIENTO DE LAS VARIABLES DURANTE EL TRIMESTRE: Julio-Septiembre

VARIABLE	UNIDAD DE MEDIDA	OPERACION	META ANUAL	AVANCE TRIMESTRAL				AVANCE ACUMULADO			
				Programado	%	Alcanzado	%	Programado	%	Alcanzado	%
Material de orientación entregado	Publicación	Sumable	3,360.00	840.00	25.00	852.00	101.43	2,520.00	75.00	2,607.00	103.45
Material de orientación programado	Publicación	Sumable	3,360.00	840.00	25.00	852.00	101.43	2,520.00	75.00	2,532.00	100.48

COMPORTAMIENTO DEL INDICADOR

DESCRIPCION DE LA META ANUAL

Indica el porcentaje de material de prevención de la discapacidad distribuido con respecto al programado, esperando el 100% de cumplimiento

META ANUAL	TRIMESTRE: Julio-Septiembre							
	AVANCE TRIMESTRAL				AVANCE ACUMULADO			
	Programado	Alcanzado	EF%	SEMAFORO	Programado	Alcanzado	EF%	SEMAFORO
100.00	100.00	100.00	100.00	Adecuado	100.00	102.96	102.96	Adecuado

DESCRIPCIÓN DE RESULTADOS Y JUSTIFICACIÓN EN CASO DE VARIACIÓN SUPERIOR A ± 10 % RESPECTO A LO PROGRAMADO

Se cumplió a cabalidad la meta programada para el tercer trimestre.

EVALUACION DEL INDICADOR

El resultado del indicador se encuentra en nivel óptimo, se continuará sumando esfuerzos a fin de permanecer con la misma calificación.

DEPENDENCIA GENERAL: E00 AREA DE OPERACIÓN  
 DEPENDENCIA AUXILIAR: 314 Área de Asistencia a Discapacitados

ELABORÓ

REVISÓ

Ing. Minerva Etxeberria Guerrero Alcántara

Ing. Siliberto Sánchez Contreras



PbRm-08b FICHA TECNICA DE SEGUIMIENTO DE INDICADORES 2018 DE GESTIÓN O ESTRATEGICO



S H. AYUNTAMIENTO DE TOLUCA 2016 - 2018 TOLUCA

TIPO DE FICHA: OSFEM

PILAR DE DESARROLLO / EJE TRANSVERSAL: 1 Pilar temático 1: Gobierno solidario
TEMA DE DESARROLLO: Núcleo social y calidad de vida
PROGRAMA PRESUPUESTARIO: 02060803 Apoyo a los adultos mayores
PROYECTO PRESUPUESTARIO: 020608030102 Asistencia social a los adultos mayores 020608030201 Círculos de adultos mayores
OBJETIVO DEL PROGRAMA PRESUPUESTARIO: Fomentar una cultura de respeto y trato digno a los adultos mayores, fortalecer su lugar en la familia y en la sociedad, así como fomentar las acciones tendientes a procurar una atención oportuna y de calidad a los adultos mayores en materia de salud, nutrición, educación, cultura y recreación, y atención psicológica-jurídica, para que éste disfrute de un envejecimiento digno y aumente su autosuficiencia.
DEPENDENCIA GENERAL: E00 AREA DE OPERACIÓN
DEPENDENCIA AUXILIAR: 308 Área de Orientación Familiar

ESTRUCTURA DEL INDICADOR

NOMBRE DEL INDICADOR: Porcentaje de apoyos entregados a adultos mayores
FÓRMULA DEL CÁLCULO: (Apoyos para adultos mayores entregados/Apoyos para adultos mayores solicitados)\*100
INTERPRETACIÓN: A mayor valor del indicador mayor número de adultos mayores beneficiados con apoyos
DIMENSIÓN QUE ATIENDE: Eficiencia FRECUENCIA DE MEDICIÓN: Trimestral
DESCRIPCIÓN DEL FACTOR DE COMPARACIÓN: Valor obtenido durante 2017
AMBITO GEOGRAFICO: Municipio de Toluca
COBERTURA: Población del municipio
LINEABASE: 1480
Numero: NA 1.1

COMPORTAMIENTO DE LAS VARIABLES DURANTE EL TRIMESTRE: Julio-Septiembre

Table with 12 columns: VARIABLE, UNIDAD DE MEDIDA, OPERACION, META ANUAL, AVANCE TRIMESTRAL (Programado, %, Alcanzado, %), AVANCE ACUMULADO (Programado, %, Alcanzado, %). Rows include 'Apoyos para adultos mayores entregados' and 'Apoyos para adultos mayores solicitados'.

COMPORTAMIENTO DEL INDICADOR

DESCRIPCION DE LA META ANUAL

Mide la edicacia de apoyos entregados con respecto a los programados esperando un 100% de cumplimiento

Table with 9 columns: META ANUAL, TRIMESTRE: Julio-Septiembre (AVANCE TRIMESTRAL: Programado, Alcanzado, EF%, SEMAFORO; AVANCE ACUMULADO: Programado, Alcanzado, EF%, SEMAFORO). Row shows 100.00 for both trimester and cumulative.

DESCRIPCIÓN DE RESULTADOS Y JUSTIFICACIÓN EN CASO DE VARIACIÓN SUPERIOR A ± 10 % RESPECTO A LO PROGRAMADO

Los programas DIF en tu comunidad y La Salud en tu Hogar han ocasionado un incremento con respecto a las metas programadas.

EVALUACION DEL INDICADOR

El resultado del indicador se encuentra en nivel óptimo, se continuará sumando esfuerzos a fin de permanecer con la misma calificación.

DEPENDENCIA GENERAL: E00 AREA DE OPERACIÓN
DEPENDENCIA AUXILIAR: 308 Área de Orientación Familiar

ELABORÓ

REVISÓ

Ing. Minerva Elbeide Cuerrero Alcantara

Coordinación





PbRm-08b FICHA TECNICA DE SEGUIMIENTO DE INDICADORES 2018 DE GESTIÓN O ESTRATEGICO



S H. AYUNTAMIENTO DE TOLUCA 2016 - 2018 TOLUCA

TIPO DE FICHA: OSFEM

PILAR DE DESARROLLO / EJE TRANSVERSAL: 1 Pilar temático 1: Gobierno solidario
TEMA DE DESARROLLO: Núcleo Social y Calidad de Vida
PROGRAMA PRESUPUESTARIO: 02060804 Desarrollo integral de la familia
PROYECTO PRESUPUESTARIO: 020608040101 Fomento a la integración de la familia
OBJETIVO DEL PROGRAMA PRESUPUESTARIO: Engloba los proyectos orientados a fomentar la integración familiar, el respeto y el impulso de valores que permitan al individuo un desarrollo armónico, sano y pleno y asistir al mejoramiento en la calidad de vida y al respeto de los derechos de los niños, mujeres, discapacitados y adultos mayores.
DEPENDENCIA GENERAL: A00 PRESIDENCIA
DEPENDENCIA AUXILIAR: A00 Presidencia

ESTRUCTURA DEL INDICADOR

NOMBRE DEL INDICADOR: Porcentaje en la prestación de servicios asistenciales orientados al apoyo de familias vulnerables y/o sujetas a asistencia social
FÓRMULA DEL CÁLCULO: (No. de consultas médicas + No. de consultas Psicológicas + Asistencias jurídicas brindadas a familias vulnerables y/o sujetas a asistencia social/ No. de consultas médicas + No. De consultas Psicológicas + Asistencias jurídicas brindadas a familias vulnerables y/o sujetas a asistencia social programadas)\*100
INTERPRETACIÓN: A mayor valor del indicador mayor número de personas atendidas
DIMENSIÓN QUE ATIENDE: Eficiencia
DESCRIPCIÓN DEL FACTOR DE COMPARACIÓN: Vaor obtenido durante 2017
AMBITO GEOGRAFICO: Municipio de Toluca
COBERTURA: Población del municipio
LINEA BASE: 79024

FRECUENCIA DE MEDICIÓN: Mensual

Numero: NC 1

COMPORTAMIENTO DE LAS VARIABLES DURANTE EL TRIMESTRE: Julio-Septiembre

Table with 12 columns: VARIABLE, UNIDAD DE MEDIDA, OPERACION, META ANUAL, AVANCE TRIMESTRAL (Programado, %, Alcanzado, %), AVANCE ACUMULADO (Programado, %, Alcanzado, %). Rows show data for medical and psychological consultations.

COMPORTAMIENTO DEL INDICADOR

DESCRIPCION DE LA META ANUAL

Table with 9 columns: META ANUAL, AVANCE TRIMESTRAL (Programado, Alcanzado, EF%, SEMAFORO), AVANCE ACUMULADO (Programado, Alcanzado, EF%, SEMAFORO). Shows 100.00 target and 96.25 actual performance.

DESCRIPCIÓN DE RESULTADOS Y JUSTIFICACIÓN EN CASO DE VARIACIÓN SUPERIOR A ± 10 % RESPECTO A LO PROGRAMADO

Los programas DIF en tu comunidad y La Salud en tu Hogar han ocasionado un incremento con respecto a las metas programadas.

El resultado del indicador se encuentra en nivel aceptable, se llevarán a cabo acciones que permitan mejorar su calificación.

EVALUACION DEL INDICADOR

ELABORÓ

REVISÓ

Ing. Minerva Etzbeide Guerrero Alcantara

Dr. Hospitalero Hernández Campuzano



PILAR DE DESARROLLO / EJE TRANSVERSAL: 1 Pilar temático 1: Gobierno solidario  
 TEMA DE DESARROLLO: Núcleo Social y Calidad de Vida  
 PROGRAMA PRESUPUESTARIO: 02060804 Desarrollo integral de la familia  
 PROYECTO PRESUPUESTARIO: 020608040101 Fomento a la integración de la familia  
 OBJETIVO DEL PROGRAMA PRESUPUESTARIO: Engloba los proyectos orientados a fomentar la integración familiar, el respeto y el impulso de valores que permitan al individuo un desarrollo armónico, sano y pleno y asistir al mejoramiento en la calidad de vida y al respeto de los derechos de los niños, mujeres, discapacitados y adultos mayores.  
 DEPENDENCIA GENERAL: A00 PRESIDENCIA  
 DEPENDENCIA AUXILIAR: A00 Presidencia

**ESTRUCTURA DEL INDICADOR**

NOMBRE DEL INDICADOR: Porcentaje en la prestación de servicios asistenciales orientados al apoyo de familias vulnerables y/o sujetas a asistencia social  
 FÓRMULA DEL CÁLCULO:  $(\text{No. de consultas médicas} + \text{No. de consultas Psicológicas} + \text{Asistencias jurídicas brindadas a familias vulnerables y/o sujetas a asistencia social programadas}) * 100$   
 INTERPRETACIÓN: A mayor valor del indicador mayor número de personas atendidas  
 DIMENSIÓN QUE ATIENDE: Eficiencia  
 DESCRIPCIÓN DEL FACTOR DE COMPARACIÓN: Vaor obtenido durante 2017  
 AMBITO GEOGRAFICO: Municipio de Toluca  
 COBERTURA: Población del municipio  
 LINEABASE: 79024  
 Numero: NC 1

FRECUENCIA DE MEDICIÓN: Mensual

**COMPORTAMIENTO DE LAS VARIABLES DURANTE EL TRIMESTRE: Julio-Septiembre**

DEPENDENCIA GENERAL: A00 PRESIDENCIA  
 DEPENDENCIA AUXILIAR: A00 Presidencia

ELABORÓ

Ing. Minerva Etxeberde Guerrero Alcantara  
 DIF Toluca

REVISÓ

Lic. Guillermina Hernández Camuzano  
 DIF Toluca



PbRm-08b FICHA TECNICA DE SEGUIMIENTO DE INDICADORES 2018 DE GESTIÓN O ESTRATEGICO



S H. AYUNTAMIENTO DE TOLUCA 2016 - 2018

TIPO DE FICHA: OSFEM

PILAR DE DESARROLLO / EJE TRANSVERSAL: 1 Pilar temático 1: Gobierno solidario
TEMA DE DESARROLLO: Núcleo Social y Calidad de Vida
PROGRAMA PRESUPUESTARIO: 02060804 Desarrollo integral de la familia
PROYECTO PRESUPUESTARIO: 020608040101 Fomento a la integración de la familia
OBJETIVO DEL PROGRAMA PRESUPUESTARIO: Engloba los proyectos orientados a fomentar la integración familiar, el respeto y el impulso de valores que permitan al individuo un desarrollo armónico, sano y pleno y asistir al mejoramiento en la calidad de vida y al respeto de los derechos de los niños, mujeres, discapacitados y adultos mayores.
DEPENDENCIA GENERAL: A00 PRESIDENCIA
DEPENDENCIA AUXILIAR: A00 Presidencia

ESTRUCTURA DEL INDICADOR

NOMBRE DEL INDICADOR: Porcentaje en el otorgamiento de Consultas médicas
FÓRMULA DEL CÁLCULO: (Consultas médicas otorgadas/Consultas médicas programadas)\*100
INTERPRETACIÓN: A mayor valor del indicador mayor número de consultas médicas otorgadas
DIMENSIÓN QUE ATIENDE: Eficiencia
DESCRIPCIÓN DEL FACTOR DE COMPARACIÓN: Valor obtenido durante 2017
AMBITO GEOGRAFICO: Municipio de Toluca
COBERTURA: Población del municipio
LINEA BASE 63463

FRECUENCIA DE MEDICIÓN: Mensual

Numero: NA 1.1

COMPORTAMIENTO DE LAS VARIABLES DURANTE EL TRIMESTRE: Julio-Septiembre

Table with 12 columns: VARIABLE, UNIDAD DE MEDIDA, OPERACION, META ANUAL, AVANCE TRIMESTRAL (Programado, %, Alcanzado, %), AVANCE ACUMULADO (Programado, %, Alcanzado, %). Rows include Consultas médicas otorgadas and Consultas médicas programadas.

COMPORTAMIENTO DEL INDICADOR

DESCRIPCION DE LA META ANUAL

Se espera cubrir el 100% de las consultas programadas

Table with 9 columns: META ANUAL, TRIMESTRE: Julio-Septiembre (AVANCE TRIMESTRAL: Programado, Alcanzado, EF%, SEMAFORO; AVANCE ACUMULADO: Programado, Alcanzado, EF%, SEMAFORO). Values show 100% target and 95.48% actual.

DESCRIPCIÓN DE RESULTADOS Y JUSTIFICACIÓN EN CASO DE VARIACIÓN SUPERIOR A ± 10 % RESPECTO A LO PROGRAMADO

Los programas DIF en tu comunidad y La Salud en tu Hogar han ocasionado un incremento con respecto a las metas programadas.

EVALUACION DEL INDICADOR

El resultado del indicador se encuentra en nivel aceptable, se llevarán a cabo acciones que permitan mejorar su calificación

DEPENDENCIA GENERAL: A00 PRESIDENCIA
DEPENDENCIA AUXILIAR: A00 Presidencia

ELABORÓ

Handwritten signature of Ing. Minerva Etzeide Guerrero Alcantara

Ing. Minerva Etzeide Guerrero Alcantara

REVISÓ

Handwritten signature and official stamp of Lic. Guillermina Hernández Campuzano

Lic. Guillermina Hernández Campuzano





PbRm-08b FICHA TECNICA DE SEGUIMIENTO DE INDICADORES 2018 DE GESTIÓN O ESTRATEGICO



S H. AYUNTAMIENTO DE TOLUCA 2016 - 2018

TIPO DE FICHA: OSFEM

PILAR DE DESARROLLO / EJE TRANSVERSAL: 1 Pilar temático 1: Gobierno solidario
TEMA DE DESARROLLO: Núcleo Social y Calidad de Vida
PROGRAMA PRESUPUESTARIO: 02060804 Desarrollo integral de la familia
PROYECTO PRESUPUESTARIO: 020608040101 Fomento a la integración de la familia
OBJETIVO DEL PROGRAMA PRESUPUESTARIO: Engloba los proyectos orientados a fomentar la integración familiar, el respeto y el impulso de valores que permitan al individuo un desarrollo armónico, sano y pleno y asistir al mejoramiento en la calidad de vida y al respeto de los derechos de los niños, mujeres, discapacitados y adultos mayores.
DEPENDENCIA GENERAL: A00 PRESIDENCIA
DEPENDENCIA AUXILIAR: A00 Presidencia

ESTRUCTURA DEL INDICADOR

NOMBRE DEL INDICADOR: Porcentaje en el otorgamiento de apoyo psicológico
FÓRMULA DEL CÁLCULO: (Consultas de apoyo psicológico otorgadas / Consultas de apoyo psicológico programadas) \* 100
INTERPRETACIÓN: A mayor valor del indicador mayor número de consulta psicológica otorgada
DIMENSIÓN QUE ATIENDE: Eficiencia
DESCRIPCIÓN DEL FACTOR DE COMPARACIÓN: Valor obtenido durante 2017
AMBITO GEOGRAFICO: Municipio de Toluca
COBERTURA: Población del municipio
LINEABASE: 11558

FRECUENCIA DE MEDICIÓN: Mensual

Numero: NA 1.2

COMPORTAMIENTO DE LAS VARIABLES DURANTE EL TRIMESTRE: Julio-Septiembre

Table with 12 columns: VARIABLE, UNIDAD DE MEDIDA, OPERACION, META ANUAL, AVANCE TRIMESTRAL (Programado, %, Alcanzado, %), AVANCE ACUMULADO (Programado, %, Alcanzado, %). Rows include 'Consultas de apoyo psicológico otorgadas' and 'Consultas de apoyo psicológico programadas'.

COMPORTAMIENTO DEL INDICADOR

DESCRIPCION DE LA META ANUAL

Cubrir el 100% de las consultas psicológicas programadas

Table with 9 columns: META ANUAL, TRIMESTRE: Julio-Septiembre (AVANCE TRIMESTRAL: Programado, Alcanzado, EF%, SEMAFORO; AVANCE ACUMULADO: Programado, Alcanzado, EF%, SEMAFORO). Row shows 100.00 for all metrics.

DESCRIPCIÓN DE RESULTADOS Y JUSTIFICACIÓN EN CASO DE VARIACIÓN SUPERIOR A ± 10 % RESPECTO A LO PROGRAMADO

Los programas DIF en tu comunidad y La Salud en tu Hogar han ocasionado un incremento con respecto a las metas programadas.

EVALUACION DEL INDICADOR

El resultado del indicador se encuentra en nivel óptimo, se continuará sumando esfuerzos a fin de permanecer con la misma calificación.

DEPENDENCIA GENERAL: A00 PRESIDENCIA

DEPENDENCIA AUXILIAR: A00 Presidencia

ELABORÓ

Signature of Ing. Minerva Elizabeth Guerrero Alcantara with DIF logo

REVISÓ

Signature of Juan Guibaldo Hernandez Espinoza with DIF logo



PILAR DE DESARROLLO / EJE TRANSVERSAL: 1 Pilar temático 1: Gobierno solidario  
 TEMA DE DESARROLLO: Núcleo Social y Calidad de Vida  
 PROGRAMA PRESUPUESTARIO: 02060804 Desarrollo integral de la familia  
 PROYECTO PRESUPUESTARIO: 020608040101 Fomento a la integración de la familia  
 OBJETIVO DEL PROGRAMA PRESUPUESTARIO: Engloba los proyectos orientados a fomentar la integración familiar, el respeto y el impulso de valores que permitan al individuo un desarrollo armónico, sano y pleno y asistir al mejoramiento en la calidad de vida y al respeto de los derechos de los niños, mujeres, discapacitados y adultos mayores.  
 DEPENDENCIA GENERAL: A00 PRESIDENCIA  
 DEPENDENCIA AUXILIAR: A00 Presidencia

ESTRUCTURA DEL INDICADOR

NOMBRE DEL INDICADOR: Porcentaje en el otorgamiento de Asesoría Jurídica  
 FÓRMULA DEL CÁLCULO: (Asesorías Jurídicas otorgadas/Asesorías Jurídicas Programas)\*100  
 INTERPRETACIÓN: A mayor valor del indicador mayor número de asesoría jurídica otorgada  
 DIMENSIÓN QUE ATIENDE: Eficiencia  
 DESCRIPCIÓN DEL FACTOR DE COMPARACIÓN: Valor obtenido durante 2017  
 AMBITO GEOGRAFICO: Municipio de Toluca  
 COBERTURA: Población del municipio  
 LINEA BASE: 4003  
 FRECUENCIA DE MEDICIÓN: Mensual  
 Numero: NA 1.3

COMPORTAMIENTO DE LAS VARIABLES DURANTE EL TRIMESTRE: Julio-Septiembre

VARIABLE	UNIDAD DE MEDIDA	OPERACION	META ANUAL	AVANCE TRIMESTRAL				AVANCE ACUMULADO			
				Programado	%	Alcanzado	%	Programado	%	Alcanzado	%
Asesorías Jurídicas otorgadas	Asesoría	Sumable	4,003.00	1,111.00	27.75	1,094.00	98.47	3,216.00	80.34	3,062.00	95.21
Asesorías Jurídicas Programas	Asesoría	Sumable	4,003.00	1,111.00	27.75	1,094.00	98.47	3,216.00	80.34	3,132.00	97.39

COMPORTAMIENTO DEL INDICADOR

DESCRIPCION DE LA META ANUAL

Se espera cubrir el 100% de las asesorías jurídicas programadas

META ANUAL	TRIMESTRE: Julio-Septiembre							
	AVANCE TRIMESTRAL				AVANCE ACUMULADO			
	Programado	Alcanzado	EF%	SEMAFORO	Programado	Alcanzado	EF%	SEMAFORO
100.00	100.00	100.00	100.00	Adecuado	100.00	97.77	97.77	Adecuado

DESCRIPCIÓN DE RESULTADOS Y JUSTIFICACIÓN EN CASO DE VARIACIÓN SUPERIOR A ± 10 % RESPECTO A LO PROGRAMADO

Los programas DIF en tu comunidad y La Salud en tu Hogar han ocasionado un incremento con respecto a las metas programadas.

EVALUACION DEL INDICADOR

El resultado del indicador se encuentra en nivel óptimo, se continuará sumando esfuerzos a fin de permanecer con la misma calificación.

DEPENDENCIA GENERAL: A00 PRESIDENCIA

DEPENDENCIA AUXILIAR: A00 Presidencia

ELABORÓ

Ing. Minerva Etzbeide Guerrero Alcántara

REVISÓ

Lic. Guilibaldo Hernández Campuzano



PbRm-08b FICHA TECNICA DE SEGUIMIENTO DE INDICADORES 2018 DE GESTIÓN O ESTRATEGICO



S. H. AYUNTAMIENTO DE TOLUCA 2016 - 2018 TOLUCA

TIPO DE FICHA: OSFEM

PILAR DE DESARROLLO / EJE TRANSVERSAL: 1 Pilar temático 1: Gobierno solidario
TEMA DE DESARROLLO: Núcleo Social y Calidad de Vida
PROGRAMA PRESUPUESTARIO: 02060805 El papel fundamental de la mujer y la perspectiva de género
PROYECTO PRESUPUESTARIO: 020608050201 Fomento a la cultura de equidad de género 020608050202 Atención integral a la madre adolescente
OBJETIVO DEL PROGRAMA PRESUPUESTARIO: Engloba los proyectos para promover en todos los ámbitos sociales la perspectiva de género como una condición necesaria para el desarrollo integral de la sociedad, en igualdad de condiciones, oportunidades, derechos y obligaciones.
DEPENDENCIA GENERAL: E00 AREA DE OPERACIÓN
DEPENDENCIA AUXILIAR: 308 Área de Orientación Familiar

ESTRUCTURA DEL INDICADOR

NOMBRE DEL INDICADOR: Porcentaje de mujeres capacitadas en áreas productivas.
FÓRMULA DEL CÁLCULO: (Mujeres que recibieron capacitación para el trabajo inscritas en el programa de apoyo municipal/ Total de mujeres asistentes a los cursos de capacitación para el trabajo impartidos por el municipio)\*100
INTERPRETACIÓN: A mayor valor del indicador, mayor número de mujeres capacitadas
DIMENSIÓN QUE ATIENDE: Eficiencia FRECUENCIA DE MEDICIÓN: Trimestral
DESCRIPCIÓN DEL FACTOR DE COMPARACIÓN: No se cuenta con estadística comparativa
AMBITO GEOGRAFICO: Municipio de Toluca
COBERTURA: Población del municipio
LINEA BASE: 0
Numero: NA 1.1

COMPORTAMIENTO DE LAS VARIABLES DURANTE EL TRIMESTRE: Julio-Septiembre

Table with 12 columns: VARIABLE, UNIDAD DE MEDIDA, OPERACION, META ANUAL, AVANCE TRIMESTRAL (Programado, %, Alcanzado, %), AVANCE ACUMULADO (Programado, %, Alcanzado, %). Rows include 'Mujeres que recibieron capacitación para el trabajo inscritas en el programa de apoyo municipal' and 'Total de mujeres asistentes a los cursos de capacitación para el trabajo impartidos por el municipio'.

COMPORTAMIENTO DEL INDICADOR

DESCRIPCION DE LA META ANUAL

Este indicador muestra la eficacia de las acciones de capacitación del total de las mujeres inscritas

Table showing META ANUAL (100.00) and TRIMESTRE: Julio-Septiembre performance. Columns include AVANCE TRIMESTRAL (Programado, Alcanzado, EF%, SEMAFORO) and AVANCE ACUMULADO (Programado, Alcanzado, EF%, SEMAFORO). Values are 100.00, 100.00, 100.00, Adecuado, 100.00, 101.33, 101.33, Adecuado.

DESCRIPCIÓN DE RESULTADOS Y JUSTIFICACIÓN EN CASO DE VARIACIÓN SUPERIOR A ± 10 % RESPECTO A LO PROGRAMADO

Los programas DIF en tu comunidad y La Salud en tu Hogar han ocasionado un incremento con respecto a las metas programadas.

EVALUACION DEL INDICADOR

El resultado del indicador se encuentra en nivel óptimo, se continuará sumando esfuerzos a fin de permanecer con la misma calificación.

DEPENDENCIA GENERAL: E00 AREA DE OPERACIÓN
DEPENDENCIA AUXILIAR: 308 Área de Orientación Familiar

ELABORÓ

Ing. Minerva Etxalde Guerrero Alcantara

REVISÓ

Lic. Guibaldo Hernández Campuzano





PbRm-08b FICHA TECNICA DE SEGUIMIENTO DE INDICADORES 2018 DE GESTIÓN O ESTRATEGICO



S H. AYUNTAMIENTO DE TOLUCA 2016 - 2018 TOLUCA

TIPO DE FICHA: OSFEM

PILAR DE DESARROLLO / EJE TRANSVERSAL: 1 Pilar temático 1: Gobierno solidario
TEMA DE DESARROLLO: Núcleo Social y Calidad de Vida
PROGRAMA PRESUPUESTARIO: 02060805 El papel fundamental de la mujer y la perspectiva de género
PROYECTO PRESUPUESTARIO: 020608050201 Fomento a la cultura de equidad de género 020608050202 Atención integral a la madre adolescente
OBJETIVO DEL PROGRAMA PRESUPUESTARIO: Engloba los proyectos para promover en todos los ámbitos sociales la perspectiva de género como una condición necesaria para el desarrollo integral de la sociedad, en igualdad de condiciones, oportunidades, derechos y obligaciones.
DEPENDENCIA GENERAL: E00 AREA DE OPERACIÓN
DEPENDENCIA AUXILIAR: 308 Área de Orientación Familiar

ESTRUCTURA DEL INDICADOR

NOMBRE DEL INDICADOR: Porcentaje de beneficiarias a través de la bolsa de trabajo
FÓRMULA DEL CÁLCULO: (Mujeres colocadas en el mercado laboral/Total de Mujeres inscritas en la bolsa de trabajo)\*100
INTERPRETACIÓN:
DIMENSIÓN QUE ATIENDE: Eficiencia FRECUENCIA DE MEDICIÓN: Trimestral
DESCRIPCIÓN DEL FACTOR DE COMPARACIÓN:
AMBITO GEOGRAFICO:
COBERTURA:
LINEABASE
Numero: NA 1.2 No aplica

COMPORTAMIENTO DE LAS VARIABLES DURANTE EL TRIMESTRE: Julio-Septiembre

Table with 12 columns: VARIABLE, UNIDAD DE MEDIDA, OPERACION, META ANUAL, AVANCE TRIMESTRAL (Programado, %, Alcanzado, %), AVANCE ACUMULADO (Programado, %, Alcanzado, %). Rows include 'Mujeres colocadas en el mercado laboral' and 'Total de Mujeres inscritas en la bolsa de trabajo'.

COMPORTAMIENTO DEL INDICADOR

DESCRIPCION DE LA META ANUAL

Table with 9 columns: META ANUAL, TRIMESTRE: Julio-Septiembre (AVANCE TRIMESTRAL: Programado, Alcanzado, EF%, SEMAFORO; AVANCE ACUMULADO: Programado, Alcanzado, EF%, SEMAFORO). Row shows 0.00 for all metrics.

DESCRIPCIÓN DE RESULTADOS Y JUSTIFICACIÓN EN CASO DE VARIACIÓN SUPERIOR A ± 10 % RESPECTO A LO PROGRAMADO

EVALUACION DEL INDICADOR

DEPENDENCIA GENERAL: E00 AREA DE OPERACIÓN
DEPENDENCIA AUXILIAR: 308 Área de Orientación Familiar

ELABORÓ

REVISÓ

Ing. Minerva Etzbeide Guerrero Alcantara

lic. Guillerme Hernandez Jimenez



PbRm-08b FICHA TECNICA DE SEGUIMIENTO DE INDICADORES 2018 DE GESTIÓN O ESTRATEGICO



S H. AYUNTAMIENTO DE TOLUCA 2016 - 2018

TIPO DE FICHA: OSFEM

PILAR DE DESARROLLO / EJE TRANSVERSAL: 1 Pilar temático 1: Gobierno solidario
TEMA DE DESARROLLO: Núcleo Social y Calidad de Vida
PROGRAMA PRESUPUESTARIO: 02060805 El papel fundamental de la mujer y la perspectiva de género
PROYECTO PRESUPUESTARIO: 020608050201 Fomento a la cultura de equidad de género 020608050202 Atención integral a la madre adolescente
OBJETIVO DEL PROGRAMA PRESUPUESTARIO: Engloba los proyectos para promover en todos los ámbitos sociales la perspectiva de género como una condición necesaria para el desarrollo integral de la sociedad, en igualdad de condiciones, oportunidades, derechos y obligaciones.
DEPENDENCIA GENERAL: E00 AREA DE OPERACIÓN
DEPENDENCIA AUXILIAR: 308 Área de Orientación Familiar

ESTRUCTURA DEL INDICADOR

NOMBRE DEL INDICADOR: Porcentaje de la evaluación de solicitudes de apoyo
FÓRMULA DEL CÁLCULO: (Solicitudes de apoyos escolares para hijos de mujeres trabajadoras atendidas/Solicitudes de apoyos escolares para hijos de mujeres trabajadoras recibidas)\*100
INTERPRETACIÓN:
DIMENSIÓN QUE ATIENDE: Eficiencia FRECUENCIA DE MEDICIÓN: Trimestral
DESCRIPCIÓN DEL FACTOR DE COMPARACIÓN:
AMBITO GEOGRAFICO:
COBERTURA:
LINEABASE
Numero: NA 2.1 No aplica

COMPORTAMIENTO DE LAS VARIABLES DURANTE EL TRIMESTRE: Julio-Septiembre

Table with 12 columns: VARIABLE, UNIDAD DE MEDIDA, OPERACION, META ANUAL, AVANCE TRIMESTRAL (Programado, %), AVANCE ACUMULADO (Programado, %). Rows show data for 'Solicitudes de apoyos escolares para hijos de mujeres trabajadoras atendidas' and 'Solicitudes de apoyos escolares para hijos de mujeres trabajadoras recibidas'.

COMPORTAMIENTO DEL INDICADOR
DESCRIPCION DE LA META ANUAL

Table with 9 columns: META ANUAL, TRIMESTRE: Julio-Septiembre, AVANCE TRIMESTRAL (Programado, Alcanzado, EF%, SEMAFORO), AVANCE ACUMULADO (Programado, Alcanzado, EF%, SEMAFORO). Shows a value of 0.00 for the annual goal.

DESCRIPCIÓN DE RESULTADOS Y JUSTIFICACIÓN EN CASO DE VARIACIÓN SUPERIOR A ± 10 % RESPECTO A LO PROGRAMADO

EVALUACION DEL INDICADOR

DEPENDENCIA GENERAL: E00 AREA DE OPERACIÓN
DEPENDENCIA AUXILIAR: 308 Área de Orientación Familiar

ELABORÓ

Ing. Minerva Etzbeida Guerrero Alcántara

REVISÓ

Lic. Guibaldo Hernández Campuzano



PbRm-08b FICHA TECNICA DE SEGUIMIENTO DE INDICADORES 2018 DE GESTIÓN O ESTRATEGICO



S H. AYUNTAMIENTO DE TOLUCA 2016 - 2018

TIPO DE FICHA: OSFEM

PILAR DE DESARROLLO / EJE TRANSVERSAL: 1 Pilar temático 1: Gobierno solidario
TEMA DE DESARROLLO: Núcleo Social y Calidad de Vida
PROGRAMA PRESUPUESTARIO: 02060805 El papel fundamental de la mujer y la perspectiva de género
PROYECTO PRESUPUESTARIO: 020608050201 Fomento a la cultura de equidad de género 020608050202 Atención integral a la madre adolescente
OBJETIVO DEL PROGRAMA PRESUPUESTARIO: Engloba los proyectos para promover en todos los ámbitos sociales la perspectiva de género como una condición necesaria para el desarrollo integral de la sociedad, en igualdad de condiciones, oportunidades, derechos y obligaciones.
DEPENDENCIA GENERAL: E00 AREA DE OPERACIÓN
DEPENDENCIA AUXILIAR: 308 Área de Orientación Familiar

ESTRUCTURA DEL INDICADOR

NOMBRE DEL INDICADOR: Porcentaje en el otorgamiento de Apoyos
FÓRMULA DEL CÁLCULO: (Apoyos entregados/Apoyos programados)\*100
INTERPRETACIÓN:
DIMENSIÓN QUE ATIENDE: Eficiencia FRECUENCIA DE MEDICIÓN: Trimestral
DESCRIPCIÓN DEL FACTOR DE COMPARACIÓN:
AMBITO GEOGRAFICO:
COBERTURA:
LINEABASE
Numero: NA 2.2 No aplica

COMPORTAMIENTO DE LAS VARIABLES DURANTE EL TRIMESTRE: Julio-Septiembre

Table with 12 columns: VARIABLE, UNIDAD DE MEDIDA, OPERACION, META ANUAL, AVANCE TRIMESTRAL (Programado, %, Alcanzado, %), AVANCE ACUMULADO (Programado, %, Alcanzado, %). Rows include Apoyos entregados and Apoyos programados.

COMPORTAMIENTO DEL INDICADOR

DESCRIPCION DE LA META ANUAL

Table with 9 columns: META ANUAL, TRIMESTRE: Julio-Septiembre (AVANCE TRIMESTRAL: Programado, Alcanzado, EF%, SEMAFORO; AVANCE ACUMULADO: Programado, Alcanzado, EF%, SEMAFORO).

DESCRIPCIÓN DE RESULTADOS Y JUSTIFICACIÓN EN CASO DE VARIACIÓN SUPERIOR A ± 10 % RESPECTO A LO PROGRAMADO

EVALUACION DEL INDICADOR

DEPENDENCIA GENERAL: E00 AREA DE OPERACIÓN
DEPENDENCIA AUXILIAR: 308 Área de Orientación Familiar

ELABORÓ

Ing. Minerva Etzbeide Guerrero Alcantara

REVISÓ

Lic. Guibaldo Hernández Campuzano





PbRm-08b FICHA TECNICA DE SEGUIMIENTO DE INDICADORES 2018 DE GESTIÓN O ESTRATEGICO



S H. AYUNTAMIENTO DE TOLUCA 2016 - 2018

TIPO DE FICHA: OSFEM

PILAR DE DESARROLLO / EJE TRANSVERSAL: 1 Pilar temático 1: Gobierno solidario
TEMA DE DESARROLLO: Núcleo Social y Calidad de Vida
PROGRAMA PRESUPUESTARIO: 02060806 Oportunidades para los jóvenes
PROYECTO PRESUPUESTARIO: 020608060102 Bienestar y orientación juvenil 020608060202 Asistencia social a la juventud
OBJETIVO DEL PROGRAMA PRESUPUESTARIO: Contiene acciones que se orientan a brindar más y mejores oportunidades a los jóvenes que les permitan alcanzar su desarrollo físico y mental, y se incorporen a la sociedad de manera productiva.
DEPENDENCIA GENERAL: E00 AREA DE OPERACIÓN
DEPENDENCIA AUXILIAR: 308 Área de Orientación Familiar

ESTRUCTURA DEL INDICADOR

NOMBRE DEL INDICADOR: Porcentaje de cumplimiento de publicación de convocatoria
FÓRMULA DEL CÁLCULO: (Convocatorias publicadas/ Convocatorias programadas)\*100

INTERPRETACIÓN:

DIMENSIÓN QUE ATIENDE: Eficiencia

FRECUENCIA DE MEDICIÓN: Trimestral

DESCRIPCIÓN DEL FACTOR DE COMPARACIÓN:

AMBITO GEOGRAFICO:

COBERTURA:

LINEA BASE

Numero: NA 1.1 No aplica

COMPORTAMIENTO DE LAS VARIABLES DURANTE EL TRIMESTRE: Julio-Septiembre

Table with 12 columns: VARIABLE, UNIDAD DE MEDIDA, OPERACION, META ANUAL, AVANCE TRIMESTRAL (Programado, %, Alcanzado, %), AVANCE ACUMULADO (Programado, %, Alcanzado, %). Rows include Convocatorias publicadas and Convocatorias programadas.

COMPORTAMIENTO DEL INDICADOR

DESCRIPCION DE LA META ANUAL

Table with 9 columns: META ANUAL, TRIMESTRE: Julio-Septiembre (AVANCE TRIMESTRAL: Programado, Alcanzado, EF%, SEMAFORO; AVANCE ACUMULADO: Programado, Alcanzado, EF%, SEMAFORO). Row shows 0.00 for all metrics.

DESCRIPCIÓN DE RESULTADOS Y JUSTIFICACIÓN EN CASO DE VARIACIÓN SUPERIOR A ± 10 % RESPECTO A LO PROGRAMADO

EVALUACION DEL INDICADOR

DEPENDENCIA GENERAL: E00 AREA DE OPERACIÓN
DEPENDENCIA AUXILIAR: 308 Área de Orientación Familiar

ELABORÓ

Ing. Minerva Etxbeide Guerrero Alcantara

REVISÓ

Lic. Guillermino Hernández Camuzano



PbRm-08b FICHA TECNICA DE SEGUIMIENTO DE INDICADORES 2018 DE GESTIÓN O ESTRATEGICO



S H. AYUNTAMIENTO DE TOLUCA 2016 - 2018

TIPO DE FICHA: OSFEM

PILAR DE DESARROLLO / EJE TRANSVERSAL: 1 Pilar temático 1: Gobierno solidario
TEMA DE DESARROLLO: Núcleo Social y Calidad de Vida
PROGRAMA PRESUPUESTARIO: 02060806 Oportunidades para los jóvenes
PROYECTO PRESUPUESTARIO: 020608060102 Bienestar y orientación juvenil 020608060202 Asistencia social a la juventud
OBJETIVO DEL PROGRAMA PRESUPUESTARIO: Contiene acciones que se orientan a brindar más y mejores oportunidades a los jóvenes que les permitan alcanzar su desarrollo físico y mental, y se incorporen a la sociedad de manera productiva.
DEPENDENCIA GENERAL: E00 AREA DE OPERACIÓN
DEPENDENCIA AUXILIAR: 308 Área de Orientación Familiar

ESTRUCTURA DEL INDICADOR

NOMBRE DEL INDICADOR: Porcentaje de participación a través de solicitudes de becas
FÓRMULA DEL CÁLCULO: (Solicitudes recibidas/Solicitudes esperadas)\*100
INTERPRETACIÓN:
DIMENSIÓN QUE ATIENDE: Eficiencia FRECUENCIA DE MEDICIÓN: Trimestral
DESCRIPCIÓN DEL FACTOR DE COMPARACIÓN:
AMBITO GEOGRAFICO:
COBERTURA:
LINEABASE
Numero: NA 1.2 No aplica

COMPORTAMIENTO DE LAS VARIABLES DURANTE EL TRIMESTRE: Julio-Septiembre

Table with 12 columns: VARIABLE, UNIDAD DE MEDIDA, OPERACION, META ANUAL, AVANCE TRIMESTRAL (Programado, %, Alcanzado, %), AVANCE ACUMULADO (Programado, %, Alcanzado, %). Rows include Solicitudes recibidas and Solicitudes esperadas.

COMPORTAMIENTO DEL INDICADOR

DESCRIPCION DE LA META ANUAL

Table with 9 columns: META ANUAL, TRIMESTRE: Julio-Septiembre (AVANCE TRIMESTRAL: Programado, Alcanzado, EF%, SEMAFORO; AVANCE ACUMULADO: Programado, Alcanzado, EF%, SEMAFORO). Row shows 0.00 for all metrics.

DESCRIPCIÓN DE RESULTADOS Y JUSTIFICACIÓN EN CASO DE VARIACIÓN SUPERIOR A ± 10 % RESPECTO A LO PROGRAMADO

EVALUACION DEL INDICADOR

DEPENDENCIA GENERAL: E00 AREA DE OPERACIÓN
DEPENDENCIA AUXILIAR: 308 Área de Orientación Familiar

ELABORÓ

Ing. Minerva Etxebarri Guerrero Alcántara

REVISÓ

Lic. Guilbaldo Hernández Campuzano



S H. AYUNTAMIENTO DE TOLUCA 2016 - 2018

PbRm-08b FICHA TECNICA DE SEGUIMIENTO DE INDICADORES 2018 DE GESTIÓN O ESTRATEGICO



TIPO DE FICHA: OSFEM

PILAR DE DESARROLLO / EJE TRANSVERSAL: 1 Pilar temático 1: Gobierno solidario  
 TEMA DE DESARROLLO: Núcleo Social y Calidad de Vida  
 PROGRAMA PRESUPUESTARIO: 02060806 Oportunidades para los jóvenes  
 PROYECTO PRESUPUESTARIO: 020608060102 Bienestar y orientación juvenil 020608060202 Asistencia social a la juventud  
 OBJETIVO DEL PROGRAMA PRESUPUESTARIO: Contiene acciones que se orientan a brindar más y mejores oportunidades a los jóvenes que les permitan alcanzar su desarrollo físico y mental, y se incorporen a la sociedad de manera productiva.  
 DEPENDENCIA GENERAL: E00 AREA DE OPERACIÓN  
 DEPENDENCIA AUXILIAR: 308 Área de Orientación Familiar

ESTRUCTURA DEL INDICADOR

NOMBRE DEL INDICADOR: Porcentaje en el otorgamiento de estímulos  
 FÓRMULA DEL CÁLCULO:  $(\text{Monto total de recursos otorgados} / \text{Total de recursos programados}) * 100$   
 INTERPRETACIÓN:  
 DIMENSIÓN QUE ATIENDE: Eficiencia FRECUENCIA DE MEDICIÓN: Trimestral  
 DESCRIPCIÓN DEL FACTOR DE COMPARACIÓN:  
 AMBITO GEOGRAFICO:  
 COBERTURA:  
 LINEABASE  
 Numero: NA 1.3 No aplica

COMPORTAMIENTO DE LAS VARIABLES DURANTE EL TRIMESTRE: Julio-Septiembre

VARIABLE	UNIDAD DE MEDIDA	OPERACION	META ANUAL	AVANCE TRIMESTRAL				AVANCE ACUMULADO			
				Programado	%	Alcanzado	%	Programado	%	Alcanzado	%
Monto total de recursos otorgados			0.00	0.00	0.00	0.00	0.00	0.00	0.00	0.00	0.00
Total de recursos programados			0.00	0.00	0.00	0.00	0.00	0.00	0.00	0.00	0.00

COMPORTAMIENTO DEL INDICADOR

DESCRIPCION DE LA META ANUAL

META ANUAL	TRIMESTRE: Julio-Septiembre							
	AVANCE TRIMESTRAL				AVANCE ACUMULADO			
	Programado	Alcanzado	EF%	SEMAFORO	Programado	Alcanzado	EF%	SEMAFORO
0.00	0.00	0.00	0.00		0.00	0.00	0.00	

DESCRIPCIÓN DE RESULTADOS Y JUSTIFICACIÓN EN CASO DE VARIACIÓN SUPERIOR A ± 10 % RESPECTO A LO PROGRAMADO

EVALUACION DEL INDICADOR

DEPENDENCIA GENERAL: E00 AREA DE OPERACIÓN  
 DEPENDENCIA AUXILIAR: 308 Área de Orientación Familiar

ELABORÓ

Ing. Minerva Etzobide Guerrero Alcántara

REVISÓ

Lic. Guillerdo Hernández Campuzano





PbRm-08b FICHA TECNICA DE SEGUIMIENTO DE INDICADORES 2018 DE GESTIÓN O ESTRATEGICO



S H. AYUNTAMIENTO DE TOLUCA 2016 - 2018

TIPO DE FICHA: OSFEM

PILAR DE DESARROLLO / EJE TRANSVERSAL: 1 Pilar temático 1: Gobierno solidario
TEMA DE DESARROLLO: Núcleo Social y Calidad de Vida
PROGRAMA PRESUPUESTARIO: 02060806 Oportunidades para los jóvenes
PROYECTO PRESUPUESTARIO: 020608060102 Bienestar y orientación juvenil 020608060202 Asistencia social a la juventud
OBJETIVO DEL PROGRAMA PRESUPUESTARIO: Contiene acciones que se orientan a brindar más y mejores oportunidades a los jóvenes que les permitan alcanzar su desarrollo físico y mental, y se incorporen a la sociedad de manera productiva.
DEPENDENCIA GENERAL: E00 AREA DE OPERACIÓN
DEPENDENCIA AUXILIAR: 308 Área de Orientación Familiar

ESTRUCTURA DEL INDICADOR

NOMBRE DEL INDICADOR: Porcentaje en la realización de concursos
FÓRMULA DEL CÁLCULO: (Concursos realizados/Concursos programados)\*100
INTERPRETACIÓN:
DIMENSIÓN QUE ATIENDE: Eficiencia FRECUENCIA DE MEDICIÓN: Trimestral
DESCRIPCIÓN DEL FACTOR DE COMPARACIÓN:
AMBITO GEOGRAFICO:
COBERTURA:
LINEABASE
Numero: NA 2.1 No aplica

COMPORTAMIENTO DE LAS VARIABLES DURANTE EL TRIMESTRE: Julio-Septiembre

Table with 12 columns: VARIABLE, UNIDAD DE MEDIDA, OPERACION, META ANUAL, AVANCE TRIMESTRAL (Programado, %, Alcanzado, %), AVANCE ACUMULADO (Programado, %, Alcanzado, %). Rows for 'Concursos realizados' and 'Concursos programados'.

COMPORTAMIENTO DEL INDICADOR

DESCRIPCION DE LA META ANUAL

Table with 9 columns: META ANUAL, TRIMESTRE: Julio-Septiembre (AVANCE TRIMESTRAL: Programado, Alcanzado, EF%, SEMAFORO; AVANCE ACUMULADO: Programado, Alcanzado, EF%, SEMAFORO).

DESCRIPCIÓN DE RESULTADOS Y JUSTIFICACIÓN EN CASO DE VARIACIÓN SUPERIOR A ± 10 % RESPECTO A LO PROGRAMADO

EVALUACION DEL INDICADOR

DEPENDENCIA GENERAL: E00 AREA DE OPERACIÓN
DEPENDENCIA AUXILIAR: 308 Área de Orientación Familiar

ELABORÓ

Ing. Minerva Etzbeide Guerrero Alcántara

REVISÓ

Lic. Guilibaldo Hernández Campuzano



PbRm-08b FICHA TECNICA DE SEGUIMIENTO DE INDICADORES 2018 DE GESTIÓN O ESTRATEGICO



S H. AYUNTAMIENTO DE TOLUCA 2016 - 2018 TOLUCA

TIPO DE FICHA: OSFEM

PILAR DE DESARROLLO / EJE TRANSVERSAL: 1 Pilar temático 1: Gobierno solidario
TEMA DE DESARROLLO: Núcleo Social y Calidad de Vida
PROGRAMA PRESUPUESTARIO: 02060806 Oportunidades para los jóvenes
PROYECTO PRESUPUESTARIO: 020608060102 Bienestar y orientación juvenil 020608060202 Asistencia social a la juventud
OBJETIVO DEL PROGRAMA PRESUPUESTARIO: Contiene acciones que se orientan a brindar más y mejores oportunidades a los jóvenes que les permitan alcanzar su desarrollo físico y mental, y se incorporen a la sociedad de manera productiva.
DEPENDENCIA GENERAL: E00 AREA DE OPERACIÓN
DEPENDENCIA AUXILIAR: 308 Área de Orientación Familiar

ESTRUCTURA DEL INDICADOR

NOMBRE DEL INDICADOR: Porcentaje de estímulos gestionados
FÓRMULA DEL CÁLCULO: (Estímulos obtenidos/Estímulos gestionados)\*100
INTERPRETACIÓN:
DIMENSIÓN QUE ATIENDE: Eficiencia FRECUENCIA DE MEDICIÓN: Trimestral
DESCRIPCIÓN DEL FACTOR DE COMPARACIÓN:
AMBITO GEOGRAFICO:
COBERTURA:
LINEA BASE
Numero: NA 2.2 No aplica

COMPORTAMIENTO DE LAS VARIABLES DURANTE EL TRIMESTRE: Julio-Septiembre

Table with 11 columns: VARIABLE, UNIDAD DE MEDIDA, OPERACION, META ANUAL, AVANCE TRIMESTRAL (Programado, %, Alcanzado, %), AVANCE ACUMULADO (Programado, %, Alcanzado, %). Rows include Estímulos obtenidos and Estímulos gestionados.

COMPORTAMIENTO DEL INDICADOR

DESCRIPCION DE LA META ANUAL

Table with 9 columns: META ANUAL, TRIMESTRE: Julio-Septiembre (AVANCE TRIMESTRAL: Programado, Alcanzado, EF%, SEMAFORO; AVANCE ACUMULADO: Programado, Alcanzado, EF%, SEMAFORO). Row shows 0.00 for all metrics.

DESCRIPCIÓN DE RESULTADOS Y JUSTIFICACIÓN EN CASO DE VARIACIÓN SUPERIOR A ± 10 % RESPECTO A LO PROGRAMADO

EVALUACION DEL INDICADOR

DEPENDENCIA GENERAL: E00 AREA DE OPERACIÓN
DEPENDENCIA AUXILIAR: 308 Área de Orientación Familiar

ELABORÓ

Ing. Minerva Elizalde Guerrero Alcantara

DIF DIRECCIÓN
Lic. Guiliberto Hernández Campuzano



PbRm-08b FICHA TECNICA DE SEGUIMIENTO DE INDICADORES 2018 DE GESTIÓN O ESTRATEGICO



S H. AYUNTAMIENTO DE TOLUCA 2016 - 2018

TIPO DE FICHA: OSFEM

PILAR DE DESARROLLO / EJE TRANSVERSAL: 1 Pilar temático 1: Gobierno solidario  
 TEMA DE DESARROLLO: Núcleo Social y Calidad de Vida  
 PROGRAMA PRESUPUESTARIO: 02060806 Oportunidades para los jóvenes  
 PROYECTO PRESUPUESTARIO: 020608060102 Bienestar y orientación juvenil 020608060202 Asistencia social a la juventud  
 OBJETIVO DEL PROGRAMA PRESUPUESTARIO: Contiene acciones que se orientan a brindar más y mejores oportunidades a los jóvenes que les permitan alcanzar su desarrollo físico y mental, y se incorporen a la sociedad de manera productiva.  
 DEPENDENCIA GENERAL: E00 AREA DE OPERACIÓN  
 DEPENDENCIA AUXILIAR: 308 Área de Orientación Familiar

ESTRUCTURA DEL INDICADOR

NOMBRE DEL INDICADOR: Porcentaje en la dictaminación de proyectos  
 FÓRMULA DEL CÁLCULO: (Proyectos dictaminados/Proyectos recibidos)\*100  
 INTERPRETACIÓN:  
 DIMENSIÓN QUE ATIENDE: Eficiencia FRECUENCIA DE MEDICIÓN: Trimestral  
 DESCRIPCIÓN DEL FACTOR DE COMPARACIÓN:  
 AMBITO GEOGRAFICO:  
 COBERTURA:  
 LINEA BASE  
 Numero: NA 2.3 No aplica

COMPORTAMIENTO DE LAS VARIABLES DURANTE EL TRIMESTRE: Julio-Septiembre

VARIABLE	UNIDAD DE MEDIDA	OPERACION	META ANUAL	AVANCE TRIMESTRAL				AVANCE ACUMULADO			
				Programado	%	Alcanzado	%	Programado	%	Alcanzado	%
Proyectos dictaminados			0.00	0.00	0.00	0.00	0.00	0.00	0.00	0.00	0.00
Proyectos recibidos			0.00	0.00	0.00	0.00	0.00	0.00	0.00	0.00	0.00

COMPORTAMIENTO DEL INDICADOR

DESCRIPCION DE LA META ANUAL

META ANUAL	TRIMESTRE: Julio-Septiembre							
	AVANCE TRIMESTRAL				AVANCE ACUMULADO			
	Programado	Alcanzado	EF%	SEMAFORO	Programado	Alcanzado	EF%	SEMAFORO
0.00	0.00	0.00	0.00		0.00	0.00	0.00	

DESCRIPCIÓN DE RESULTADOS Y JUSTIFICACIÓN EN CASO DE VARIACIÓN SUPERIOR A ± 10 % RESPECTO A LO PROGRAMADO

EVALUACION DEL INDICADOR

DEPENDENCIA GENERAL: E00 AREA DE OPERACIÓN  
 DEPENDENCIA AUXILIAR: 308 Área de Orientación Familiar

ELABORÓ

Ing. Minerva Elzeide Guerrero Alcantara

REVISÓ

Lic. Guillermo Hernández Campuzano





PbRm-08b FICHA TECNICA DE SEGUIMIENTO DE INDICADORES 2018 DE GESTIÓN O ESTRATEGICO



S H. AYUNTAMIENTO DE TOLUCA 2016 - 2018

TIPO DE FICHA: OSFEM

PILAR DE DESARROLLO / EJE TRANSVERSAL: 1 Pilar temático 1: Gobierno solidario
TEMA DE DESARROLLO: Núcleo Social y Calidad de Vida
PROGRAMA PRESUPUESTARIO: 02060806 Oportunidades para los jóvenes
PROYECTO PRESUPUESTARIO: 020608060102 Bienestar y orientación juvenil 020608060202 Asistencia social a la juventud
OBJETIVO DEL PROGRAMA PRESUPUESTARIO: Contiene acciones que se orientan a brindar más y mejores oportunidades a los jóvenes que les permitan alcanzar su desarrollo físico y mental, y se incorporen a la sociedad de manera productiva.
DEPENDENCIA GENERAL: E00 ÁREA DE OPERACIÓN
DEPENDENCIA AUXILIAR: 308 Área de Orientación Familiar

ESTRUCTURA DEL INDICADOR

NOMBRE DEL INDICADOR: Porcentaje de jóvenes beneficiados
FÓRMULA DEL CÁLCULO: (Jóvenes que reciben estímulos/Jóvenes participantes en concursos)\*100
INTERPRETACIÓN:
DIMENSIÓN QUE ATIENDE: Eficiencia FRECUENCIA DE MEDICIÓN: Trimestral
DESCRIPCIÓN DEL FACTOR DE COMPARACIÓN:
AMBITO GEOGRAFICO:
COBERTURA:
LINEA BASE
Numero: NA 2.4 No aplica

COMPORTAMIENTO DE LAS VARIABLES DURANTE EL TRIMESTRE: Julio-Septiembre

Table with 11 columns: VARIABLE, UNIDAD DE MEDIDA, OPERACION, META ANUAL, AVANCE TRIMESTRAL (Programado, %, Alcanzado, %), AVANCE ACUMULADO (Programado, %, Alcanzado, %). Rows for 'Jóvenes que reciben estímulos' and 'Jóvenes participantes en concursos'.

COMPORTAMIENTO DEL INDICADOR

DESCRIPCION DE LA META ANUAL

Table with 9 columns: META ANUAL, TRIMESTRE: Julio-Septiembre, AVANCE TRIMESTRAL (Programado, Alcanzado, EF%, SEMAFORO), AVANCE ACUMULADO (Programado, Alcanzado, EF%, SEMAFORO). Row for '0.00'.

DESCRIPCIÓN DE RESULTADOS Y JUSTIFICACIÓN EN CASO DE VARIACIÓN SUPERIOR A ± 10 % RESPECTO A LO PROGRAMADO

EVALUACION DEL INDICADOR

DEPENDENCIA GENERAL: E00 ÁREA DE OPERACIÓN
DEPENDENCIA AUXILIAR: 308 Área de Orientación Familiar

ELABORÓ

REVISÓ

Ing. Minerva Etzbeide Guerrero Alcantara

Lic. Guillermo Hernández Campuzano



PbRm-08b FICHA TECNICA DE SEGUIMIENTO DE INDICADORES 2018 DE GESTIÓN O ESTRATEGICO



S H. AYUNTAMIENTO DE TOLUCA 2016 - 2018

TIPO DE FICHA: OSFEM

PILAR DE DESARROLLO / EJE TRANSVERSAL: 1 Pilar temático 1: Gobierno solidario
TEMA DE DESARROLLO: Núcleo Social y Calidad de Vida
PROGRAMA PRESUPUESTARIO: 02060806 Oportunidades para los jóvenes
PROYECTO PRESUPUESTARIO: 020608060102 Bienestar y orientación juvenil 020608060202 Asistencia social a la juventud
OBJETIVO DEL PROGRAMA PRESUPUESTARIO: Contiene acciones que se orientan a brindar más y mejores oportunidades a los jóvenes que les permitan alcanzar su desarrollo físico y mental, y se incorporen a la sociedad de manera productiva.
DEPENDENCIA GENERAL: E00 AREA DE OPERACIÓN
DEPENDENCIA AUXILIAR: 308 Área de Orientación Familiar

ESTRUCTURA DEL INDICADOR

NOMBRE DEL INDICADOR: Porcentaje de las convocatorias emitidas
FÓRMULA DEL CÁLCULO: (Convocatorias publicadas/Convocatorias programadas)\*100
INTERPRETACIÓN:
DIMENSIÓN QUE ATIENDE: Eficiencia FRECUENCIA DE MEDICIÓN: Trimestral
DESCRIPCIÓN DEL FACTOR DE COMPARACIÓN:
AMBITO GEOGRAFICO:
COBERTURA:
LINEABASE
Numero: NA 3.1 No aplica

COMPORTAMIENTO DE LAS VARIABLES DURANTE EL TRIMESTRE: Julio-Septiembre

Table with 12 columns: VARIABLE, UNIDAD DE MEDIDA, OPERACION, META ANUAL, AVANCE TRIMESTRAL (Programado, %, Alcanzado, %), AVANCE ACUMULADO (Programado, %, Alcanzado, %). Rows for Convocatorias publicadas and Convocatorias programadas.

COMPORTAMIENTO DEL INDICADOR

DESCRIPCION DE LA META ANUAL

Table with 9 columns: META ANUAL, TRIMESTRE: Julio-Septiembre (AVANCE TRIMESTRAL: Programado, Alcanzado, EF%, SEMAFORO; AVANCE ACUMULADO: Programado, Alcanzado, EF%, SEMAFORO). Row for 0.00.

DESCRIPCIÓN DE RESULTADOS Y JUSTIFICACIÓN EN CASO DE VARIACIÓN SUPERIOR A ± 10 % RESPECTO A LO PROGRAMADO

EVALUACION DEL INDICADOR

DEPENDENCIA GENERAL: E00 AREA DE OPERACIÓN
DEPENDENCIA AUXILIAR: 308 Área de Orientación Familiar

ELABORÓ

Signature of Ing. Minerva Etzberde Guerrero Alcantara

REVISÓ

Signature of Lic. Guillermina Hernández Campuzano



PbRm-08b FICHA TECNICA DE SEGUIMIENTO DE INDICADORES 2018 DE GESTIÓN O ESTRATEGICO



S H. AYUNTAMIENTO DE TOLUCA 2016 - 2018

TIPO DE FICHA: OSFEM

PILAR DE DESARROLLO / EJE TRANSVERSAL: 1 Pilar temático 1. Gobierno solidario
TEMA DE DESARROLLO: Núcleo Social y Calidad de Vida
PROGRAMA PRESUPUESTARIO: 02060806 Oportunidades para los jóvenes
PROYECTO PRESUPUESTARIO: 020608060102 Bienestar y orientación juvenil 020608060202 Asistencia social a la juventud
OBJETIVO DEL PROGRAMA PRESUPUESTARIO: Contiene acciones que se orientan a brindar más y mejores oportunidades a los jóvenes que les permitan alcanzar su desarrollo físico y mental, y se incorporen a la sociedad de manera productiva.
DEPENDENCIA GENERAL: E00 AREA DE OPERACIÓN
DEPENDENCIA AUXILIAR: 308 Área de Orientación Familiar

ESTRUCTURA DEL INDICADOR

NOMBRE DEL INDICADOR: Eficacia en los Recursos gestionados
FÓRMULA DEL CÁLCULO: (Estímulos otorgados/Estímulos gestionados)\*100
INTERPRETACIÓN:
DIMENSIÓN QUE ATIENDE: Eficiencia FRECUENCIA DE MEDICIÓN: Trimestral
DESCRIPCIÓN DEL FACTOR DE COMPARACIÓN:
AMBITO GEOGRAFICO:
COBERTURA:
LINEABASE
Numero: NA 3.2 No aplica

COMPORTAMIENTO DE LAS VARIABLES DURANTE EL TRIMESTRE: Julio-Septiembre

Table with 12 columns: VARIABLE, UNIDAD DE MEDIDA, OPERACION, META ANUAL, AVANCE TRIMESTRAL (Programado, %, Alcanzado, %), AVANCE ACUMULADO (Programado, %, Alcanzado, %). Rows for 'Estímulos otorgados' and 'Estímulos gestionados'.

COMPORTAMIENTO DEL INDICADOR

DESCRIPCION DE LA META ANUAL

Table with 9 columns: META ANUAL, TRIMESTRE: Julio-Septiembre, AVANCE TRIMESTRAL (Programado, Alcanzado, EF%, SEMAFORO), AVANCE ACUMULADO (Programado, Alcanzado, EF%, SEMAFORO). Row for '0.00'.

DESCRIPCIÓN DE RESULTADOS Y JUSTIFICACIÓN EN CASO DE VARIACIÓN SUPERIOR A ± 10 % RESPECTO A LO PROGRAMADO

EVALUACION DEL INDICADOR

DEPENDENCIA GENERAL: E00 AREA DE OPERACIÓN
DEPENDENCIA AUXILIAR: 308 Área de Orientación Familiar

ELABORÓ

Ing. Minerva Etxeberde Guerrero Alcantara

REVISÓ

Lic. Guillermina Hernández Campuzano





PbRm-08b FICHA TECNICA DE SEGUIMIENTO DE INDICADORES 2018 DE GESTIÓN O ESTRATEGICO



S H. AYUNTAMIENTO DE TOLUCA 2016 - 2018

TIPO DE FICHA: OSFEM

PILAR DE DESARROLLO / EJE TRANSVERSAL: 1 Pilar temático 1: Gobierno solidario
TEMA DE DESARROLLO: Núcleo Social y Calidad de Vida
PROGRAMA PRESUPUESTARIO: 02060806 Oportunidades para los jóvenes
PROYECTO PRESUPUESTARIO: 020608060102 Bienestar y orientación juvenil 020608060202 Asistencia social a la juventud
OBJETIVO DEL PROGRAMA PRESUPUESTARIO: Contiene acciones que se orientan a brindar más y mejores oportunidades a los jóvenes que les permitan alcanzar su desarrollo físico y mental, y se incorporen a la sociedad de manera productiva.
DEPENDENCIA GENERAL: E00 AREA DE OPERACIÓN
DEPENDENCIA AUXILIAR: 308 Área de Orientación Familiar

ESTRUCTURA DEL INDICADOR

NOMBRE DEL INDICADOR: Porcentaje en la dictaminación técnica
FÓRMULA DEL CÁLCULO: (Proyectos dictaminados/Proyectos recibidos)\*100
INTERPRETACIÓN:
DIMENSIÓN QUE ATIENDE: Eficiencia FRECUENCIA DE MEDICIÓN: Trimestral
DESCRIPCIÓN DEL FACTOR DE COMPARACIÓN:
AMBITO GEOGRAFICO:
COBERTURA:
LINEA BASE
Numero: NA 3.3 No aplica

COMPORTAMIENTO DE LAS VARIABLES DURANTE EL TRIMESTRE: Julio-Septiembre

Table with 12 columns: VARIABLE, UNIDAD DE MEDIDA, OPERACION, META ANUAL, AVANCE TRIMESTRAL (Programado, %, Alcanzado, %), AVANCE ACUMULADO (Programado, %, Alcanzado, %). Rows for 'Proyectos dictaminados' and 'Proyectos recibidos'.

COMPORTAMIENTO DEL INDICADOR

DESCRIPCION DE LA META ANUAL

Table with 9 columns: META ANUAL, TRIMESTRE: Julio-Septiembre (AVANCE TRIMESTRAL: Programado, Alcanzado, EF%, SEMAFORO; AVANCE ACUMULADO: Programado, Alcanzado, EF%, SEMAFORO).

DESCRIPCIÓN DE RESULTADOS Y JUSTIFICACIÓN EN CASO DE VARIACIÓN SUPERIOR A ± 10 % RESPECTO A LO PROGRAMADO

EVALUACION DEL INDICADOR

DEPENDENCIA GENERAL: E00 AREA DE OPERACIÓN
DEPENDENCIA AUXILIAR: 308 Área de Orientación Familiar

ELABORÓ

Ing. Minerva Etzelde Guerrero Alcantara

REVISÓ

Lic. Guilberto Hernández Campuzano



PbRm-08b FICHA TECNICA DE SEGUIMIENTO DE INDICADORES 2018 DE GESTIÓN O ESTRATEGICO



S H. AYUNTAMIENTO DE TOLUCA 2016 - 2018

TIPO DE FICHA: OSFEM

PILAR DE DESARROLLO / EJE TRANSVERSAL: 1 Pilar temático 1: Gobierno solidario  
 TEMA DE DESARROLLO: Núcleo Social y Calidad de Vida  
 PROGRAMA PRESUPUESTARIO: 02060806 Oportunidades para los jóvenes  
 PROYECTO PRESUPUESTARIO: 020608060102 Bienestar y orientación juvenil 020608060202 Asistencia social a la juventud  
 OBJETIVO DEL PROGRAMA PRESUPUESTARIO: Contiene acciones que se orientan a brindar más y mejores oportunidades a los jóvenes que les permitan alcanzar su desarrollo físico y mental, y se incorporen a la sociedad de manera productiva.  
 DEPENDENCIA GENERAL: E00 AREA DE OPERACIÓN  
 DEPENDENCIA AUXILIAR: 308 Área de Orientación Familiar

ESTRUCTURA DEL INDICADOR

NOMBRE DEL INDICADOR: Porcentaje de Jóvenes emprendedores beneficiados  
 FÓRMULA DEL CÁLCULO: (Estimulos otorgados/Estimulos Programados)\*100  
 INTERPRETACIÓN:  
 DIMENSIÓN QUE ATIENDE: Eficiencia FRECUENCIA DE MEDICIÓN: Trimestral  
 DESCRIPCIÓN DEL FACTOR DE COMPARACIÓN:  
 AMBITO GEOGRAFICO:  
 COBERTURA:  
 LINEA BASE  
 Numero: NA 3.4 No aplica

COMPORTAMIENTO DE LAS VARIABLES DURANTE EL TRIMESTRE: Julio-Septiembre

VARIABLE	UNIDAD DE MEDIDA	OPERACION	META ANUAL	AVANCE TRIMESTRAL				AVANCE ACUMULADO			
				Programado	%	Alcanzado	%	Programado	%	Alcanzado	%
Estimulos otorgados			0.00	0.00	0.00	0.00	0.00	0.00	0.00	0.00	0.00
Estimulos Programados			0.00	0.00	0.00	0.00	0.00	0.00	0.00	0.00	0.00

COMPORTAMIENTO DEL INDICADOR

DESCRIPCION DE LA META ANUAL

META ANUAL	TRIMESTRE: Julio-Septiembre							
	AVANCE TRIMESTRAL				AVANCE ACUMULADO			
	Programado	Alcanzado	EF%	SEMAFORO	Programado	Alcanzado	EF%	SEMAFORO
0.00	0.00	0.00	0.00		0.00	0.00	0.00	

DESCRIPCIÓN DE RESULTADOS Y JUSTIFICACIÓN EN CASO DE VARIACIÓN SUPERIOR A ± 10 % RESPECTO A LO PROGRAMADO

EVALUACION DEL INDICADOR

DEPENDENCIA GENERAL: E00 AREA DE OPERACIÓN  
 DEPENDENCIA AUXILIAR: 308 Área de Orientación Familiar

ELABORÓ

Ing. Minerva Etzbeide Guerrero Alcantara

REVISÓ

Lic. Guibalo Hernández Campuzano



PbRm-08b FICHA TECNICA DE SEGUIMIENTO DE INDICADORES 2018 DE GESTIÓN O ESTRATEGICO



S H. AYUNTAMIENTO DE TOLUCA 2016 - 2018

TIPO DE FICHA: OSFEM

PILAR DE DESARROLLO / EJE TRANSVERSAL: 1 Pilar temático 1: Gobierno solidario
TEMA DE DESARROLLO: Núcleo Social y Calidad de Vida
PROGRAMA PRESUPUESTARIO: 02060806 Oportunidades para los jóvenes
PROYECTO PRESUPUESTARIO: 020608060102 Bienestar y orientación juvenil 020608060202 Asistencia social a la juventud
OBJETIVO DEL PROGRAMA PRESUPUESTARIO: Contiene acciones que se orientan a brindar más y mejores oportunidades a los jóvenes que les permitan alcanzar su desarrollo físico y mental, y se incorporen a la sociedad de manera productiva.
DEPENDENCIA GENERAL: E00 AREA DE OPERACIÓN
DEPENDENCIA AUXILIAR: 308 Área de Orientación Familiar

ESTRUCTURA DEL INDICADOR

NOMBRE DEL INDICADOR: Porcentaje programas de concertación y rehabilitación
FÓRMULA DEL CÁLCULO: (Acciones de concertación y rehabilitación de lugares de esparcimiento y deportivos realizadas/ Acciones de concertación y rehabilitación de lugares de esparcimiento y deportivos programadas)\*100
INTERPRETACIÓN: No aplica
DIMENSIÓN QUE ATIENDE: Eficiencia FRECUENCIA DE MEDICIÓN: Trimestral
DESCRIPCIÓN DEL FACTOR DE COMPARACIÓN: No se cuenta con estadística comparativa
AMBITO GEOGRAFICO:
COBERTURA:
LINEABASE: 0
Numero: NA 4.1 No aplica

COMPORTAMIENTO DE LAS VARIABLES DURANTE EL TRIMESTRE: Julio-Septiembre

Table with 12 columns: VARIABLE, UNIDAD DE MEDIDA, OPERACION, META ANUAL, AVANCE TRIMESTRAL (Programado, %, Alcanzado, %), AVANCE ACUMULADO (Programado, %, Alcanzado, %). Rows show data for 'Acciones de concertación y rehabilitación de lugares de esparcimiento y deportivos realizadas' and 'Acciones de concertación y rehabilitación de lugares de esparcimiento y deportivos programadas'.

COMPORTAMIENTO DEL INDICADOR
DESCRIPCION DE LA META ANUAL

Table with 9 columns: META ANUAL, TRIMESTRE: Julio-Septiembre (AVANCE TRIMESTRAL: Programado, Alcanzado, EF%, SEMAFORO; AVANCE ACUMULADO: Programado, Alcanzado, EF%, SEMAFORO). Values are 0.00 for all metrics.

DESCRIPCIÓN DE RESULTADOS Y JUSTIFICACIÓN EN CASO DE VARIACIÓN SUPERIOR A ± 10 % RESPECTO A LO PROGRAMADO

EVALUACION DEL INDICADOR

DEPENDENCIA GENERAL: E00 AREA DE OPERACIÓN
DEPENDENCIA AUXILIAR: 308 Área de Orientación Familiar

ELABORÓ

REVISÓ

Ing. Minerva Etxalde Guerrero Alcantara

Lic. Guillermina Hernández Campuzano





PbRm-08b FICHA TECNICA DE SEGUIMIENTO DE INDICADORES 2018 DE GESTIÓN O ESTRATEGICO



S H. AYUNTAMIENTO DE TOLUCA 2016 - 2018 TOLUCA

TIPO DE FICHA: OSFEM

PILAR DE DESARROLLO / EJE TRANSVERSAL: 1 Pilar temático 1: Gobierno solidario  
 TEMA DE DESARROLLO: Núcleo Social y Calidad de Vida  
 PROGRAMA PRESUPUESTARIO: 02060806 Oportunidades para los jóvenes  
 PROYECTO PRESUPUESTARIO: 020608060102 Bienestar y orientación juvenil 020608060202 Asistencia social a la juventud  
 OBJETIVO DEL PROGRAMA PRESUPUESTARIO: Contiene acciones que se orientan a brindar más y mejores oportunidades a los jóvenes que les permitan alcanzar su desarrollo físico y mental, y se incorporen a la sociedad de manera productiva.  
 DEPENDENCIA GENERAL: E00 AREA DE OPERACIÓN  
 DEPENDENCIA AUXILIAR: 308 Área de Orientación Familiar

ESTRUCTURA DEL INDICADOR

NOMBRE DEL INDICADOR: Porcentaje en la actividad recreativa y deportiva  
 FÓRMULA DEL CÁLCULO: (Actividades recreativas y deportivas realizadas/Actividades recreativas y deportivas realizadas programadas)\*100  
 INTERPRETACIÓN: Mide la variación porcentual de las actividades recreativas y deportivas en beneficio de los jóvenes  
 DIMENSIÓN QUE ATIENDE: Eficiencia FRECUENCIA DE MEDICIÓN: Trimestral  
 DESCRIPCIÓN DEL FACTOR DE COMPARACIÓN: Valor obtenido durante 2017  
 AMBITO GEOGRAFICO: Municipio de Toluca  
 COBERTURA: Población del municipio  
 LINEA BASE: 5  
 Numero: NA 4.2

COMPORTAMIENTO DE LAS VARIABLES DURANTE EL TRIMESTRE: Julio-Septiembre

VARIABLE	UNIDAD DE MEDIDA	OPERACION	META ANUAL	AVANCE TRIMESTRAL				AVANCE ACUMULADO			
				Programado	%	Alcanzado	%	Programado	%	Alcanzado	%
Actividades recreativas y deportivas realizadas	Actividad	Sumable	7.00	1.00	14.29	1.00	100.00	5.00	71.43	5.00	100.00
Actividades recreativas y deportivas realizadas programadas	Actividad	Sumable	7.00	1.00	14.29	1.00	100.00	5.00	71.43	5.00	100.00

COMPORTAMIENTO DEL INDICADOR

DESCRIPCION DE LA META ANUAL

META ANUAL	TRIMESTRE: Julio-Septiembre							
	AVANCE TRIMESTRAL				AVANCE ACUMULADO			
	Programado	Alcanzado	EF%	SEMAFORO	Programado	Alcanzado	EF%	SEMAFORO
100.00	100.00	100.00	100.00	Adecuado	100.00	100.00	100.00	Adecuado

DESCRIPCIÓN DE RESULTADOS Y JUSTIFICACIÓN EN CASO DE VARIACIÓN SUPERIOR A ± 10 % RESPECTO A LO PROGRAMADO

Se cumplió a cabalidad la programación de actividades recreativas y deportivas en beneficio de la población juvenil del municipio.

EVALUACION DEL INDICADOR

El resultado del indicador se encuentra en nivel óptimo, se continuará sumando esfuerzos a fin de permanecer con la misma calificación.

DEPENDENCIA GENERAL: E00 AREA DE OPERACIÓN  
 DEPENDENCIA AUXILIAR: 308 Área de Orientación Familiar

ELABORÓ

Ing. Minerva Etzbeide Guerrero Alcantara

REVISÓ

Lic. Guadalupe Hernández Campuzano

# FICHA TÉCNICA DE SEGUIMIENTO DE INDICADORES ESTRATÉGICOS O DE GESTIÓN

## 2018

### 4TO TRIMESTRE



**PILAR DE DESARROLLO / EJE TRANSVERSAL:** II Eje transversal II: Gobierno de resultados  
**TEMA DE DESARROLLO:** Grupo social y calidad de vida  
**PROGRAMA PRESUPUESTARIO:** 01030401 Desarrollo de la función pública y ética en el servicio público  
**PROYECTO PRESUPUESTARIO:** 010304010101 Fiscalización, control y evaluación interna de la gestión pública  
**OBJETIVO DEL PROGRAMA PRESUPUESTARIO:** Considera las acciones tendientes a elevar la calidad de los servicios que se prestan a la población y para mejorar la atención a la ciudadanía, fomentando una vocación de servicio ético y profesional de los servidores públicos. Así mismo se incluyen las acciones de participación social que contribuyan a lograr los objetivos.  
**DEPENDENCIA GENERAL:** G00 CONTRALORIA INTERNA  
**DEPENDENCIA AUXILIAR:** 303 Contraloría Interna

**ESTRUCTURA DEL INDICADOR**

**NOMBRE DEL INDICADOR:** Tasa de variación en los expedientes de observación y seguimiento al cumplimiento del marco normativo.  
**FÓRMULA DEL CÁLCULO:**  $((\text{Expedientes de observación y seguimiento al cumplimiento del marco normativo institucional concluidos en el año actual} / \text{Expedientes de observación y seguimiento al cumplimiento del marco normativo institucional concluidos en el año anterior}) - 1) * 100$   
**INTERPRETACIÓN:** A mayor valor del indicador, mayor número de expedientes concluidos  
**DIMENSIÓN QUE ATIENDE:** Eficiencia **FRECUENCIA DE MEDICIÓN:** Anual  
**DESCRIPCIÓN DEL FACTOR DE COMPARACIÓN:** N/A  
**AMBITO GEOGRAFICO:** Municipio de Toluca  
**COBERTURA:** Población del municipio  
**LÍNEA BASE:** 0  
**Numero:** NF 1

**COMPORTAMIENTO DE LAS VARIABLES DURANTE EL TRIMESTRE: Octubre-Diciembre**

VARIABLE	UNIDAD DE MEDIDA	OPERACION	META ANUAL	AVANCE TRIMESTRAL				AVANCE ACUMULADO			
				Programado	%	Alcanzado	%	Programado	%	Alcanzado	%
Expedientes de observación y seguimiento al cumplimiento del marco normativo institucional concluidos en el año actual	Expediente	Sumable	6.00	6.00	100.00	0.00	0.00	6.00	100.00	0.00	0.00
Expedientes de observación y seguimiento al cumplimiento del marco normativo institucional concluidos en el año anterior	Expediente	No sumable	6.00	6.00	100.00	0.00	0.00	6.00	100.00	0.00	0.00

**COMPORTAMIENTO DEL INDICADOR**

**DESCRIPCIÓN DE LA META ANUAL**

Se programan 6 expedientes como meta anual. sin embargo, el indicador arrojará resultados nulos debido a la fórmula de cálculo porque no existen registros para realizar los comparativos con el año anterior.

META ANUAL	TRIMESTRE: Octubre-Diciembre							
	AVANCE TRIMESTRAL				AVANCE ACUMULADO			
	Programado	Alcanzado	EF%	SEMAFORO	Programado	Alcanzado	EF%	SEMAFORO
0.00	0.00	0.00	0.00		0.00	0.00	0.00	

**DESCRIPCIÓN DE RESULTADOS Y JUSTIFICACIÓN EN CASO DE VARIACIÓN SUPERIOR A ± 10 % RESPECTO A LO PROGRAMADO**

Este indicador es de periodicidad anual por lo que los resultados se presentarán en el último trimestre. sin embargo al cierre del tercer trimestre se presenta un avance de 5 expedientes concluidos.

**EVALUACION DEL INDICADOR**

El resultado del indicador se encuentra en nivel óptimo. se continuará sumando esfuerzos a fin de permanecer con la misma calificación.

**DEPENDENCIA GENERAL:** G00 CONTRALORIA INTERNA  
**DEPENDENCIA AUXILIAR:** 303 Contraloría Interna

ELABORÓ

REVISÓ





S  
**EL AYUNTAMIENTO DE TOLUCA**  
 2016 - 2018  
 TOLUCA

PbRm-08b FICHA TECNICA DE SEGUIMIENTO DE INDICADORES 2018 DE GESTIÓN O ESTRATEGICO



TIPO DE FICHA: OSFEM

PILAR DE DESARROLLO / EJE TRANSVERSAL: II Eje transversal II: Gobierno de resultados.  
 TEMA DE DESARROLLO: Grupo social y calidad de vida  
 PROGRAMA PRESUPUESTARIO: 01030401 Desarrollo de la función pública y ética en el servicio público  
 PROYECTO PRESUPUESTARIO: 010304010101 Fiscalización, control y evaluación interna de la gestión pública  
 OBJETIVO DEL PROGRAMA PRESUPUESTARIO: Considera las acciones tendientes a elevar la calidad de los servicios que se prestan a la población y para mejorar la atención a la ciudadanía, fomentando una vocación de servicio ético y profesional de los servidores públicos. Así mismo se incluyen las acciones de participación social que contribuyan a lograr los objetivos.  
 DEPENDENCIA GENERAL: G00 CONTRALORÍA INTERNA  
 DEPENDENCIA AUXILIAR: 303 Contraloría Interna

ESTRUCTURA DEL INDICADOR

NOMBRE DEL INDICADOR: Tasa de variación en las quejas y/o denuncias presentadas hacia servidores públicos  
 FÓRMULA DEL CÁLCULO:  $(\text{Quejas y/o denuncias hacia servidores públicos presentadas en el año actual} / \text{Quejas y/o denuncias hacia servidores públicos presentadas en el año anterior}) - 1) * 100$   
 INTERPRETACIÓN: A menor valor del indicador, menor número de quejas y/o denuncias a servidores públicos presentadas.  
 DIMENSIÓN QUE ATIENDE: Eficiencia  
 DESCRIPCIÓN DEL FACTOR DE COMPARACIÓN: Quejas y/o denuncias presentadas en el año 2017  
 AMBITO GEOGRAFICO: Municipio de Toluca  
 COBERTURA: Población del municipio  
 LINEA BASE: 10  
 FRECUENCIA DE MEDICIÓN: Anual

Numero: NP 1

COMPORTAMIENTO DE LAS VARIABLES DURANTE EL TRIMESTRE: Octubre-Diciembre

VARIABLE	UNIDAD DE MEDIDA	OPERACION	META ANUAL	AVANCE TRIMESTRAL				AVANCE ACUMULADO			
				Programado	%	Alcanzado	%	Programado	%	Alcanzado	%
Quejas y/o denuncias hacia servidores publicos presentadas en el año actual	Queja	Sumable	10.00	10.00	100.00	7.00	70.00	10.00	100.00	7.00	70.00
Quejas y/o denuncias hacia servidores públicos presentadas en el año anterior	Queja	Sumable	10.00	10.00	100.00	7.00	70.00	10.00	100.00	7.00	70.00

COMPORTAMIENTO DEL INDICADOR

DESCRIPCIÓN DE LA META ANUAL

De acuerdo a la fórmula, se espera que cada año se obtengan resultados menores, lo que equivale a reducir el número de quejas y/o denuncias

META ANUAL	TRIMESTRE: Octubre-Diciembre							
	AVANCE TRIMESTRAL				AVANCE ACUMULADO			
	Programado	Alcanzado	EF%	SEMAFORO	Programado	Alcanzado	EF%	SEMAFORO
0.00	0.00	0.00	0.00	Aceptable	0.00	0.00	0.00	Aceptable

DESCRIPCIÓN DE RESULTADOS Y JUSTIFICACIÓN EN CASO DE VARIACIÓN SUPERIOR A ± 10 % RESPECTO A LO PROGRAMADO

La programación anual se realizó conforme a lo presentado en el ejercicio fiscal anterior, sin embargo, en esta ocasión el indicador no se comportó como se esperaba, logrando una mejor calificación al recibir menos quejas

EVALUACION DEL INDICADOR

El resultado del indicador se encuentra en nivel adecuado, se continuará sumando esfuerzos a fin de permanecer con la misma calificación.

DEPENDENCIA GENERAL: G00 CONTRALORÍA INTERNA

DEPENDENCIA AUXILIAR: 303 Contraloría Interna

ELABORÓ

**DIF**  
 Ing. Minerva Elizalde Guerrero Alcántara  
 Sistema Municipal para el Desarrollo Integral de la Población de Toluca

REVISÓ

**DIF DIRECCIÓN**  
 Lic. Guiberto Rodríguez Campuzano  
 Sistema Municipal para el Desarrollo Integral de la Población de Toluca



**PILAR DE DESARROLLO / EJE TRANSVERSAL:** II Eje transversal II Gobierno de resultados  
**TEMA DE DESARROLLO:** Grupo social y calidad de vida  
**PROGRAMA PRESUPUESTARIO:** 01030401 Desarrollo de la función pública y ética en el servicio público  
**PROYECTO PRESUPUESTARIO:** 010304010101 Fiscalización, control y evaluación interna de la gestión pública  
**OBJETIVO DEL PROGRAMA PRESUPUESTARIO:** Considera las acciones tendientes a elevar la calidad de los servicios que se prestan a la población y para mejorar la atención a la ciudadanía, fomentando una vocación de servicio ético y profesional de los servidores públicos. Así mismo se incluyen las acciones de participación social que contribuyan a lograr los objetivos.  
**DEPENDENCIA GENERAL:** G00 CONTRALORÍA INTERNA  
**DEPENDENCIA AUXILIAR:** 303 Contraloría Interna

**ESTRUCTURA DEL INDICADOR**

**NOMBRE DEL INDICADOR:** Porcentaje de capacitaciones especializadas realizadas en temas de desarrollo humano.  
**FÓRMULA DEL CÁLCULO:** (Capacitaciones especializadas en el desarrollo humano realizadas / Capacitaciones especializadas en el desarrollo humano programadas)\*100  
**INTERPRETACIÓN:** A mayor valor del indicador, mayor número de capacitaciones otorgadas.  
**DIMENSIÓN QUE ATIENDE:** Eficiencia **FRECUENCIA DE MEDICIÓN:** Semestral  
**DESCRIPCIÓN DEL FACTOR DE COMPARACIÓN:** No se cuenta con estadística comparativa  
**AMBITO GEOGRAFICO:** Municipio de Toluca  
**COBERTURA:** Población del municipio  
**LÍNEA BASE:** 0  
**Numero:** NC 1

**COMPORTAMIENTO DE LAS VARIABLES DURANTE EL TRIMESTRE: Octubre-Diciembre**

VARIABLE	UNIDAD DE MEDIDA	OPERACION	META ANUAL	AVANCE TRIMESTRAL				AVANCE ACUMULADO			
				Programado	%	Alcanzado	%	Programado	%	Alcanzado	%
Capacitaciones especializadas en el desarrollo humano realizadas	Capacitación	Sumable	2.00	1.00	50.00	1.00	100.00	2.00	100.00	2.00	100.00
Capacitaciones especializadas en el desarrollo humano programadas	Capacitación	Sumable	2.00	1.00	50.00	1.00	100.00	2.00	100.00	2.00	100.00

**COMPORTAMIENTO DEL INDICADOR**

**DESCRIPCION DE LA META ANUAL**

Mide la eficacia de capacitaciones otorgadas a los servidores públicos.

META ANUAL	TRIMESTRE Octubre-Diciembre							
	AVANCE TRIMESTRAL				AVANCE ACUMULADO			
	Programado	Alcanzado	EF%	SEMAFORO	Programado	Alcanzado	EF%	SEMAFORO
100.00	100.00	100.00	100.00	Adecuado	100.00	100.00	100.00	Adecuado

**DESCRIPCIÓN DE RESULTADOS Y JUSTIFICACIÓN EN CASO DE VARIACIÓN SUPERIOR A ± 10 % RESPECTO A LO PROGRAMADO**

Se cumplió a cabalidad la meta programada para el cuarto trimestre.

**EVALUACION DEL INDICADOR**

El resultado del indicador se encuentra en nivel óptimo, se continuará sumando esfuerzos a fin de permanecer con la misma calificación.

**DEPENDENCIA GENERAL:** G00 CONTRALORÍA INTERNA  
**DEPENDENCIA AUXILIAR:** 303 Contraloría Interna

ELABORÓ

Ing. Minerva Elizalde Guerrero Alcantara

REVISÓ

Ing. Guillermo Hernández Campuzano



PbRm-08b FICHA TECNICA DE SEGUIMIENTO DE INDICADORES 2018 DE GESTIÓN O ESTRATEGICO



EL AYUNTAMIENTO DE TOLUCA 2018-2019

TIPO DE FICHA OSFEM

PILAR DE DESARROLLO / EJE TRANSVERSAL: II Eje transversal II: Gobierno de resultados  
 TEMA DE DESARROLLO: Grupo social y calidad de vida  
 PROGRAMA PRESUPUESTARIO: 01030401 Desarrollo de la función pública y ética en el servicio público  
 PROYECTO PRESUPUESTARIO: 010304010101 Fiscalización, control y evaluación interna de la gestión pública  
 OBJETIVO DEL PROGRAMA PRESUPUESTARIO: Considera las acciones tendientes a elevar la calidad de los servicios que se prestan a la población y para mejorar la atención a la ciudadanía, fomentando una vocación de servicio ético y profesional de los servidores públicos. Así mismo se incluyen las acciones de participación social que contribuyan a lograr los objetivos.  
 DEPENDENCIA GENERAL: G00 CONTRALORÍA INTERNA  
 DEPENDENCIA AUXILIAR: 303 Contraloría Interna

ESTRUCTURA DEL INDICADOR

NOMBRE DEL INDICADOR: Porcentaje de campañas de información de las obligaciones  
 FÓRMULA DEL CÁLCULO: (Campañas de información de las obligaciones de los servidores públicos realizadas /Campañas de información de las obligaciones de los servidores públicos programadas)\*100  
 INTERPRETACIÓN: A mayor valor del indicador, mayor número de campañas de información realizadas  
 DIMENSIÓN QUE ATIENDE: Eficiencia  
 FRECUENCIA DE MEDICIÓN: Semestral  
 DESCRIPCIÓN DEL FACTOR DE COMPARACIÓN: No se cuenta con estadística comparativa  
 AMBITO GEOGRAFICO: Municipio de Toluca  
 COBERTURA: Población del municipio  
 LINEA BASE: 0  
 Numero: NC 2

COMPORTAMIENTO DE LAS VARIABLES DURANTE EL TRIMESTRE: Octubre-Diciembre

VARIABLE	UNIDAD DE MEDIDA	OPERACION	META ANUAL	AVANCE TRIMESTRAL				AVANCE ACUMULADO			
				Programado	%	Alcanzado	%	Programado	%	Alcanzado	%
Campañas de información de las obligaciones de los servidores públicos realizadas	Campaña	Sumable	1.00	0.00	0.00	0.00	0.00	1.00	100.00	1.00	100.00
Campañas de información de las obligaciones de los servidores públicos programadas	Campaña	Sumable	1.00	0.00	0.00	0.00	0.00	1.00	100.00	1.00	100.00

COMPORTAMIENTO DEL INDICADOR  
DESCRIPCIÓN DE LA META ANUAL

Mide la eficacia de la entrega oportuna de la información de las obligaciones a los servidores públicos

META ANUAL	TRIMESTRE: Octubre-Diciembre							
	AVANCE TRIMESTRAL				AVANCE ACUMULADO			
	Programado	Alcanzado	EF%	SEMAFORO	Programado	Alcanzado	EF%	SEMAFORO
100.00	0.00	0.00	0.00	Adecuado	100.00	100.00	100.00	Adecuado

DESCRIPCIÓN DE RESULTADOS Y JUSTIFICACIÓN EN CASO DE VARIACIÓN SUPERIOR A ± 10 % RESPECTO A LO PROGRAMADO

Se cumplió a cabalidad la programación anual.

EVALUACIÓN DEL INDICADOR

El resultado del indicador se encuentra en nivel óptimo, se continuará sumando esfuerzos a fin de permanecer con la misma calificación.

DEPENDENCIA GENERAL: G00 CONTRALORÍA INTERNA

DEPENDENCIA AUXILIAR: 303 Contraloría Interna

ELABORÓ

Ing. Minerva Elizalde Guerrero Alcantara

REVISÓ

Ing. Gerardo Hernández Campuzano







**PILAR DE DESARROLLO / EJE TRANSVERSAL:** II Eje transversal II Gobierno de resultados.  
**TEMA DE DESARROLLO:** Grupo social y calidad de vida  
**PROGRAMA PRESUPUESTARIO:** 01030401 Desarrollo de la función pública y ética en el servicio público  
**PROYECTO PRESUPUESTARIO:** 010304010101 Fiscalización, control y evaluación interna de la gestión pública  
**OBJETIVO DEL PROGRAMA PRESUPUESTARIO:** Considera las acciones tendientes a elevar la calidad de los servicios que se prestan a la población y para mejorar la atención a la ciudadanía, fomentando una vocación de servicio ético y profesional de los servidores públicos. Así mismo se incluyen las acciones de participación social que contribuyan a lograr los objetivos.  
**DEPENDENCIA GENERAL:** G00 CONTRALORÍA INTERNA  
**DEPENDENCIA AUXILIAR:** 303 Contraloría Interna

**ESTRUCTURA DEL INDICADOR**

**NOMBRE DEL INDICADOR:** Porcentaje de auditorías a las obligaciones de los servidores públicos  
**FÓRMULA DEL CÁLCULO:** (Auditorías a las obligaciones de los servidores públicos realizadas/Auditorías a las obligaciones de los servidores públicos programadas)\*100  
**INTERPRETACIÓN:** Mide la variación porcentual del cumplimiento de las obligaciones de los servidores públicos  
**DIMENSIÓN QUE ATIENDE:** Eficiencia **FRECUENCIA DE MEDICIÓN:** Semestral  
**DESCRIPCIÓN DEL FACTOR DE COMPARACIÓN:** No se cuenta con estadística comparativa  
**AMBITO GEOGRAFICO:** Municipio de Toluca  
**COBERTURA:** Población del municipio  
**LÍNEA BASE:** 0  
**Numero NC 3**

**COMPORTAMIENTO DE LAS VARIABLES DURANTE EL TRIMESTRE: Octubre-Diciembre**

VARIABLE	UNIDAD DE MEDIDA	OPERACION	META ANUAL	AVANCE TRIMESTRAL				AVANCE ACUMULADO			
				Programado	%	Alcanzado	%	Programado	%	Alcanzado	%
Auditorías a las obligaciones de los servidores públicos realizadas	Auditoría	Sumable	3.00	1.00	33.33	1.00	100.00	3.00	100.00	3.00	100.00
Auditorías a las obligaciones de los servidores públicos programadas	Auditoría	Sumable	3.00	1.00	33.33	1.00	100.00	3.00	100.00	3.00	100.00

**COMPORTAMIENTO DEL INDICADOR**

**DESCRIPCIÓN DE LA META ANUAL**

Mide la eficacia entre las auditorías a las obligaciones de los servidores públicos realizadas y las programadas, esperando un valor final de 100%

META ANUAL	TRIMESTRE: Octubre-Diciembre							
	AVANCE TRIMESTRAL				AVANCE ACUMULADO			
	Programado	Alcanzado	EF%	SEMAFORO	Programado	Alcanzado	EF%	SEMAFORO
100.00	100.00	100.00	100.00	Adecuado	100.00	100.00	100.00	Adecuado

**DESCRIPCIÓN DE RESULTADOS Y JUSTIFICACIÓN EN CASO DE VARIACIÓN SUPERIOR A ± 10 % RESPECTO A LO PROGRAMADO**

Con la auditoría reportada para el tercer trimestre, se cumple a cabalidad la programación anual.

**EVALUACION DEL INDICADOR**

El resultado del indicador se encuentra en nivel óptimo, se continuará sumando esfuerzos a fin de permanecer con la misma calificación.

**DEPENDENCIA GENERAL:** G00 CONTRALORÍA INTERNA

**DEPENDENCIA AUXILIAR:** 303 Contraloría Interna

ELABORÓ

Ing. Minerva Cabeza Guerrero Alcantara

REVISÓ

Lic. Esteban Hernández Campuzano



PbRm-08b FICHA TECNICA DE SEGUIMIENTO DE INDICADORES 2018 DE GESTIÓN O ESTRATEGICO



AYUNTAMIENTO DE TOLUCA 2016-2018

TIPO DE FICHA: OSFEM

PILAR DE DESARROLLO / EJE TRANSVERSAL: II Eje transversal II Gobierno de resultados
TEMA DE DESARROLLO: Grupo social y calidad de vida
PROGRAMA PRESUPUESTARIO: 01030401 Desarrollo de la función pública y ética en el servicio público
PROYECTO PRESUPUESTARIO: 010304010101 Fiscalización, control y evaluación interna de la gestión pública
OBJETIVO DEL PROGRAMA PRESUPUESTARIO: Considera las acciones tendientes a elevar la calidad de los servicios que se prestan a la población y para mejorar la atención a la ciudadanía. fomentando una vocación de servicio ético y profesional de los servidores públicos. Así mismo se incluyen las acciones de participación social que contribuyan a lograr los objetivos.
DEPENDENCIA GENERAL: G00 CONTRALORIA INTERNA
DEPENDENCIA AUXILIAR: 303 Contraloria Interna

ESTRUCTURA DEL INDICADOR

NOMBRE DEL INDICADOR: Porcentaje de convenios.
FÓRMULA DEL CÁLCULO: (Convenios firmados/Convenios programados)\*100
INTERPRETACIÓN: No aplica
DIMENSIÓN QUE ATIENDE: Eficiencia
DESCRIPCIÓN DEL FACTOR DE COMPARACIÓN: No se cuenta con estadística comparativa
FRECUENCIA DE MEDICIÓN: Semestral
AMBITO GEOGRAFICO:
COBERTURA:
LINEA BASE: 0
Numero: N/A 1.1 No aplica

COMPORTAMIENTO DE LAS VARIABLES DURANTE EL TRIMESTRE: Octubre-Diciembre

Table with 12 columns: VARIABLE, UNIDAD DE MEDIDA, OPERACION, META ANUAL, AVANCE TRIMESTRAL (Programado, %, Alcanzado, %), AVANCE ACUMULADO (Programado, %, Alcanzado, %). Rows for 'Convenios firmados' and 'Convenios programados'.

COMPORTAMIENTO DEL INDICADOR

DESCRIPCION DE LA META ANUAL

Table with 9 columns: META ANUAL, TRIMESTRE: Octubre-Diciembre (AVANCE TRIMESTRAL: Programado, Alcanzado, EF%, SEMAFORO; AVANCE ACUMULADO: Programado, Alcanzado, EF%, SEMAFORO).

DESCRIPCIÓN DE RESULTADOS Y JUSTIFICACIÓN EN CASO DE VARIACIÓN SUPERIOR A ± 10 % RESPECTO A LO PROGRAMADO

EVALUACION DEL INDICADOR

DEPENDENCIA GENERAL: G00 CONTRALORIA INTERNA
DEPENDENCIA AUXILIAR: 303 Contraloria Interna

ELABORÓ

REVISÓ

Ing. Mirenia Esteban Guerrero Alcántara

Ing. Guillermina Hernández Campuzano



PbRm-08b FICHA TECNICA DE SEGUIMIENTO DE INDICADORES 2018 DE GESTIÓN O ESTRATEGICO



AYUNTAMIENTO DE TOLUCA 2016 - 2018

TIPO DE FICHA: OSFEM

PILAR DE DESARROLLO / EJE TRANSVERSAL: II Eje transversal II. Gobierno de resultados
TEMA DE DESARROLLO: Grupo social y calidad de vida
PROGRAMA PRESUPUESTARIO: 01030401 Desarrollo de la función pública y ética en el servicio público
PROYECTO PRESUPUESTARIO: 010304010101 Fiscalización, control y evaluación interna de la gestión pública
OBJETIVO DEL PROGRAMA PRESUPUESTARIO: Considera las acciones tendientes a elevar la calidad de los servicios que se prestan a la población y para mejorar la atención a la ciudadanía.
DEPENDENCIA GENERAL: G00 CONTRALORIA INTERNA
DEPENDENCIA AUXILIAR: 303 Contraloría Interna

ESTRUCTURA DEL INDICADOR

NOMBRE DEL INDICADOR: Porcentaje de asistentes a las capacitaciones
FORMULA DEL CÁLCULO: (Número de servidores públicos asistentes a capacitaciones/Número de servidores públicos)\*100
INTERPRETACIÓN: A mayor valor del indicador, mayor número de asistentes a capacitaciones
DIMENSIÓN QUE ATIENDE: Eficiencia
DESCRIPCIÓN DEL FACTOR DE COMPARACIÓN: No se cuenta con estadística comparativa
AMBITO GEOGRAFICO: Municipio de Toluca
COBERTURA: Población del municipio
LINEA BASE: 0
Número: NA 1.2

COMPORTAMIENTO DE LAS VARIABLES DURANTE EL TRIMESTRE: Octubre-Diciembre

Table with 11 columns: VARIABLE, UNIDAD DE MEDIDA, OPERACION, META ANUAL, AVANCE TRIMESTRAL (Programado, %, Alcanzado, %), AVANCE ACUMULADO (Programado, %, Alcanzado, %).

COMPORTAMIENTO DEL INDICADOR

DESCRIPCION DE LA META ANUAL

Calcula el indice de servidores publicos capacitados.

Table with 9 columns: META ANUAL, TRIMESTRE: Octubre-Diciembre (AVANCE TRIMESTRAL: Programado, Alcanzado, EF%, SEMAFORO; AVANCE ACUMULADO: Programado, Alcanzado, EF%, SEMAFORO).

DESCRIPCION DE RESULTADOS Y JUSTIFICACION EN CASO DE VARIACION SUPERIOR A +/- 10% RESPECTO A LO PROGRAMADO

Se cubrió a cabalidad la meta programada anual.

EVALUACION DEL INDICADOR

El resultado del indicador se encuentra en nivel óptimo, se continuará sumando esfuerzos a fin de permanecer con la misma calificación.

DEPENDENCIA GENERAL: G00 CONTRALORIA INTERNA
DEPENDENCIA AUXILIAR: 303 Contraloría Interna

ELABORÓ

REVISÓ

Ing. Miberva Estela de Guerrero Alcántara
DIF DIFOPPE

DIF DIRECCIÓN





PbRm-08b FICHA TECNICA DE SEGUIMIENTO DE INDICADORES 2018 DE GESTIÓN O ESTRATEGICO



S H. AYUNTAMIENTO DE TOLUCA 2016 - 2018 TOLUCA

TIPO DE FICHA: OSFEM

PILAR DE DESARROLLO / EJE TRANSVERSAL: II Eje transversal II: Gobierno de resultados
TEMA DE DESARROLLO: Grupo social y calidad de vida
PROGRAMA PRESUPUESTARIO: 01030401 Desarrollo de la función pública y ética en el servicio público
PROYECTO PRESUPUESTARIO: 010304010101 Fiscalización, control y evaluación interna de la gestión pública
OBJETIVO DEL PROGRAMA PRESUPUESTARIO: Considera las acciones tendientes a elevar la calidad de los servicios que se prestan a la población y para mejorar la atención a la ciudadanía.
DEPENDENCIA GENERAL: G00 CONTRALORÍA INTERNA
DEPENDENCIA AUXILIAR: 303 Contraloría Interna

ESTRUCTURA DEL INDICADOR

NOMBRE DEL INDICADOR: Porcentaje de carteles informativos
FÓRMULA DEL CÁLCULO: (Carteles informativos elaborados/Carteles informativos requeridos)\*100
INTERPRETACIÓN: A mayor valor del indicador, mayor número de carteles informativos
DIMENSIÓN QUE ATIENDE: Eficiencia
DESCRIPCIÓN DEL FACTOR DE COMPARACIÓN: No se cuenta con estadística comparativa
AMBITO GEOGRAFICO: Municipio de Toluca
COBERTURA: Población del municipio
LÍNEA BASE: 0

FRECUENCIA DE MEDICIÓN: Trimestral

Numero: NA 2.1

COMPORTAMIENTO DE LAS VARIABLES DURANTE EL TRIMESTRE: Octubre-Diciembre

Table with 11 columns: VARIABLE, UNIDAD DE MEDIDA, OPERACION, META ANUAL, AVANCE TRIMESTRAL (Programado, %, Alcancado, %), AVANCE ACUMULADO (Programado, %, Alcancado, %). Rows include 'Carteles informativos elaborados' and 'Carteles informativos requeridos'.

COMPORTAMIENTO DEL INDICADOR

DESCRIPCIÓN DE LA META ANUAL

Se presentará un cartel informativo referente a la manifestación de bienes de los servidores publicos

Table with 9 columns: META ANUAL, TRIMESTRE: Octubre-Diciembre (AVANCE TRIMESTRAL: Programado, Alcancado, EF%, SEMAFORO; AVANCE ACUMULADO: Programado, Alcancado, EF%, SEMAFORO). Values show 100.00 for both annual and cumulative metrics.

DESCRIPCIÓN DE RESULTADOS Y JUSTIFICACIÓN EN CASO DE VARIACIÓN SUPERIOR A ± 10 % RESPECTO A LO PROGRAMADO

Se cubrió a cabalidad la meta programada anual

EVALUACION DEL INDICADOR

El resultado del indicador se encuentra en nivel óptimo, se continuará sumando esfuerzos a fin de permanecer con la misma calificación.

DEPENDENCIA GENERAL: G00 CONTRALORÍA INTERNA
DEPENDENCIA AUXILIAR: 303 Contraloría Interna

ELABORÓ

REVISÓ





PILAR DE DESARROLLO / EJE TRANSVERSAL: II Eje transversal II: Gobierno de resultados  
 TEMA DE DESARROLLO: Grupo social y calidad de vida  
 PROGRAMA PRESUPUESTARIO: 01030401 Desarrollo de la función pública y ética en el servicio público  
 PROYECTO PRESUPUESTARIO: 010304010101 Fiscalización, control y evaluación interna de la gestión pública  
 OBJETIVO DEL PROGRAMA PRESUPUESTARIO: Considera las acciones tendientes a elevar la calidad de los servicios que se prestan a la población y para mejorar la atención a la ciudadanía, fomentando una vocación de servicio ético y profesional de los servidores públicos. Así mismo se incluyen las acciones de participación social que contribuyan a lograr los objetivos.  
 DEPENDENCIA GENERAL: G00 CONTRALORIA INTERNA  
 DEPENDENCIA AUXILIAR: 303 Contraloría Interna

ESTRUCTURA DEL INDICADOR

NOMBRE DEL INDICADOR: Porcentaje de reportes de auditorías  
 FÓRMULA DEL CÁLCULO: (Reportes de auditorías integrados al expediente/Reportes de auditorías generados)\*100  
 INTERPRETACIÓN: A mayor valor del indicador, mayor número de reportes de auditorías generados  
 DIMENSIÓN QUE ATIENDE: Eficiencia  
 DESCRIPCIÓN DEL FACTOR DE COMPARACIÓN: Número de reportes de auditoría realizados durante 2017  
 AMBITO GEOGRAFICO: Municipio de Toluca  
 COBERTURA: Población del municipio  
 LINEA BASE: 4  
 FRECUENCIA DE MEDICIÓN: Trimestral  
 Número: NA 3.1

COMPORTAMIENTO DE LAS VARIABLES DURANTE EL TRIMESTRE: Octubre-Diciembre

VARIABLE	UNIDAD DE MEDIDA	OPERACION	META ANUAL	AVANCE TRIMESTRAL				AVANCE ACUMULADO			
				Programado	%	Alcanzado	%	Programado	%	Alcanzado	%
Reportes de auditorías integrados al expediente	Reporte	Sumable	3.00	0.00	0.00	0.00	0.00	3.00	100.00	3.00	100.00
Reportes de auditorías generados	Reporte	Sumable	3.00	0.00	0.00	0.00	0.00	3.00	100.00	3.00	100.00

COMPORTAMIENTO DEL INDICADOR

DESCRIPCION DE LA META ANUAL

Se realizará un reporte por cada auditoría que se lleve a cabo durante 2018

META ANUAL	TRIMESTRE: Octubre-Diciembre							
	AVANCE TRIMESTRAL				AVANCE ACUMULADO			
	Programado	Alcanzado	EF%	SEMAFORO	Programado	Alcanzado	EF%	SEMAFORO
100.00	0.00	0.00	0.00	Adecuado	100.00	100.00	100.00	Adecuado

DESCRIPCIÓN DE RESULTADOS Y JUSTIFICACIÓN EN CASO DE VARIACIÓN SUPERIOR A ± 10 % RESPECTO A LO PROGRAMADO

Se cubrió a cabalidad la programación anual.

EVALUACION DEL INDICADOR

El resultado del indicador se encuentra en nivel óptimo, se continuará sumando esfuerzos a fin de permanecer con la misma calificación.

DEPENDENCIA GENERAL: G00 CONTRALORIA INTERNA  
 DEPENDENCIA AUXILIAR: 303 Contraloría Interna

ELABORO

REVISO



PILAR DE DESARROLLO / EJE TRANSVERSAL: II Eje transversal II: Gobierno de resultados.  
TEMA DE DESARROLLO: Gobierno eficiente que genere resultados  
PROGRAMA PRESUPUESTARIO: 01050205 Planeación y presupuesto basado en resultados  
PROYECTO PRESUPUESTARIO: 010502050102 Planeación de proyectos para el desarrollo social 010502050107 Planeación y evaluación para el desarrollo municipal  
OBJETIVO DEL PROGRAMA PRESUPUESTARIO: Comprende el conjunto de actividades para la coordinación, participación, elaboración, actualización e instrumentación del Plan de Desarrollo Municipal y planes y programas que de él se deriven; asimismo incluye las actividades asociadas a la operación del Sistema de Coordinación Hacendaria del Estado de México; así como la definición de los mecanismos necesarios para facilitar el proceso de planeación.  
DEPENDENCIA GENERAL: B00 DIRECCIÓN GENERAL  
DEPENDENCIA AUXILIAR: 304 Planeación B00 Dirección General

ESTRUCTURA DEL INDICADOR

NOMBRE DEL INDICADOR: Tasa de variación de las evaluaciones efectuadas al Plan de Desarrollo Municipal  
FÓRMULA DEL CÁLCULO:  $((\text{Evaluaciones al Plan de Desarrollo Municipal efectuadas en el año actual} / \text{Evaluaciones al Plan de Desarrollo Municipal efectuadas en el año anterior}) - 1) * 100$   
INTERPRETACIÓN: A mayor valor del indicador, mayor número de evaluaciones al Plan de Desarrollo Municipal realizadas  
DIMENSIÓN QUE ATIENDE: Eficiencia FRECUENCIA DE MEDICIÓN: Anual  
DESCRIPCIÓN DEL FACTOR DE COMPARACIÓN: No se cuenta con estadística comparativa  
AMBITO GEOGRAFICO: Municipio de Toluca  
COBERTURA: Población del municipio  
LINEA BASE: 0  
Número: NF 1

COMPORTAMIENTO DE LAS VARIABLES DURANTE EL TRIMESTRE: Octubre-Diciembre

VARIABLE	UNIDAD DE MEDIDA	OPERACION	META ANUAL	AVANCE TRIMESTRAL			AVANCE ACUMULADO				
				Programado	%	Alcanzado	%	Programado	%	Alcanzado	%
Evaluaciones al Plan de Desarrollo Municipal efectuadas en el año actual	Evaluación	Sumable	1.00	1.00	100.00	1.00	100.00	1.00	100.00	1.00	100.00
Evaluaciones al Plan de Desarrollo Municipal efectuadas en el año anterior	Evaluación	Sumable	1.00	1.00	100.00	1.00	100.00	1.00	100.00	1.00	100.00

COMPORTAMIENTO DEL INDICADOR  
DESCRIPCIÓN DE LA META ANUAL

Mide la eficacia de evaluaciones realizadas al PDM para verificar su cumplimiento

META ANUAL	TRIMESTRE: Octubre-Diciembre							
	AVANCE TRIMESTRAL				AVANCE ACUMULADO			
	Programado	Alcanzado	EF%	SEMAFORO	Programado	Alcanzado	EF%	SEMAFORO
0.00	0.00	0.00	0.00	Adecuado	0.00	0.00	0.00	Adecuado

DESCRIPCIÓN DE RESULTADOS Y JUSTIFICACIÓN EN CASO DE VARIACIÓN SUPERIOR A ± 10 % RESPECTO A LO PROGRAMADO

La evaluación la lleva a cabo la Dirección de Planeación, Programación, Evaluación y Estadística del Ayuntamiento, realizando la UIPPE de DIF Toluca las reconducciones correspondientes a las metas programadas y no alcanzadas.

EVALUACION DEL INDICADOR

El resultado del indicador se encuentra en nivel óptimo, se continuará sumando esfuerzos a fin de permanecer con la misma calificación.

DEPENDENCIA GENERAL: B00 DIRECCIÓN GENERAL  
DEPENDENCIA AUXILIAR: 304 Planeación B00 Dirección General

ELABORÓ

Ing. Minerva Elvira de Cuerrero Alcantara  
**DIF UIPPE**  
Sistema Municipal para el Desarrollo Integral de la Población de Toluca

REVISÓ

Ing. Gabriela Salazar Campuzano  
**DIF DIRECCIÓN**  
Sistema Municipal para el Desarrollo Integral de la Población de Toluca





PILAR DE DESARROLLO / EJE TRANSVERSAL: II Eje transversal II: Gobierno de resultados  
 TEMA DE DESARROLLO: Gobierno eficiente que genere resultados  
 PROGRAMA PRESUPUESTARIO: 01050205 Planeación y presupuesto basado en resultados  
 PROYECTO PRESUPUESTARIO: 010502050102 Planeación de proyectos para el desarrollo social 010502050107 Planeación y evaluación para el desarrollo municipal  
 OBJETIVO DEL PROGRAMA PRESUPUESTARIO: Comprende el conjunto de actividades para la coordinación, participación, elaboración, actualización e instrumentación del Plan de Desarrollo Municipal y planes y programas que de él se deriven; asimismo incluye las actividades asociadas a la operación del Sistema de Coordinación Hacendaria del Estado de México; así como la definición de los mecanismos necesarios para facilitar el proceso de planeación.  
 DEPENDENCIA GENERAL: B00 DIRECCIÓN GENERAL  
 DEPENDENCIA AUXILIAR: 304 Planeación, B00 Direccion General

ESTRUCTURA DEL INDICADOR

NOMBRE DEL INDICADOR: Tasa de variación de indicadores estratégicos y de gestión implementados en el año  
 FÓRMULA DEL CÁLCULO:  $(\text{Número de indicadores estratégicos y de gestión implementados en año actual} / \text{Número de indicadores estratégicos y de gestión implementados en el año anterior}) * 100$   
 INTERPRETACIÓN: A mayor valor de indicador, mayor número de indicadores implementados  
 DIMENSIÓN QUE ATIENDE: Eficiencia FRECUENCIA DE MEDICIÓN: Anual  
 DESCRIPCIÓN DEL FACTOR DE COMPARACIÓN: Número de indicadores estratégicos y de gestión implementados en el año anterior  
 AMBITO GEOGRAFICO: Municipio de Toluca  
 COBERTURA: Población del municipio  
 LINEA BASE: 62  
 Número: NP 1

COMPORTAMIENTO DE LAS VARIABLES DURANTE EL TRIMESTRE: Octubre-Diciembre

VARIABLE	UNIDAD DE MEDIDA	OPERACION	META ANUAL	AVANCE TRIMESTRAL				AVANCE ACUMULADO			
				Programado	%	Alcanzado	%	Programado	%	Alcanzado	%
Número de indicadores estratégicos y de gestión implementados en año actual	Indicador	Sumable	95.00	95.00	100.00	95.00	100.00	95.00	100.00	95.00	100.00
Número de indicadores estratégicos y de gestión implementados en el año anterior	Indicador	No sumable	62.00	62.00	100.00	62.00	100.00	62.00	100.00	62.00	100.00

COMPORTAMIENTO DEL INDICADOR  
DESCRIPCIÓN DE LA META ANUAL

Mide el incremento de indicadores implementados con respecto al año anterior, esperando un incremento del 53.22%

META ANUAL	TRIMESTRE: Octubre-Diciembre							
	AVANCE TRIMESTRAL				AVANCE ACUMULADO			
	Programado	Alcanzado	EF%	SEMAFORO	Programado	Alcanzado	EF%	SEMAFORO
53.23	53.23	53.23	100.00	Adecuado	53.23	53.23	100.00	Adecuado

DESCRIPCIÓN DE RESULTADOS Y JUSTIFICACIÓN EN CASO DE VARIACIÓN SUPERIOR A ± 10 % RESPECTO A LO PROGRAMADO

Con las modificaciones a las MIR tipo del ejercicio fiscal 2018, se ha logrado un incremento en el número de indicadores reportados.

EVALUACION DEL INDICADOR

El resultado del indicador se encuentra en nivel óptimo, se continuará sumando esfuerzos a fin de permanecer con la misma calificación.

DEPENDENCIA GENERAL: B00 DIRECCIÓN GENERAL  
 DEPENDENCIA AUXILIAR: 304 Planeación, B00 Direccion General

ELABORÓ

*[Firma]*  
 Ing. Minerva Cuatrecasas Guerrero Alcántara  
**DIF**  
 Sistema Municipal para el Desarrollo Integral de la Población de Toluca

REVISÓ

*[Firma]*  
**DIF**  
 Sistema Municipal para el Desarrollo Integral de la Población de Toluca



PILAR DE DESARROLLO / EJE TRANSVERSAL: II Eje transversal II. Gobierno de resultados  
 TEMA DE DESARROLLO: Gobierno eficiente que genere resultados  
 PROGRAMA PRESUPUESTARIO: 01050205 Planeación y presupuesto basado en resultados  
 PROYECTO PRESUPUESTARIO: 010502050102 Planeación de proyectos para el desarrollo social 010502050107 Planeación y evaluación para el desarrollo municipal  
 OBJETIVO DEL PROGRAMA PRESUPUESTARIO: Comprende el conjunto de actividades para la coordinación, participación, elaboración, actualización e instrumentación del Plan de Desarrollo Municipal y planes y programas que de él se deriven; asimismo incluye las actividades asociadas a la operación del Sistema de Coordinación Hacendaria del Estado de México; así como la definición de los mecanismos necesarios para facilitar el proceso de planeación.  
 DEPENDENCIA GENERAL: B00 DIRECCIÓN GENERAL  
 DEPENDENCIA AUXILIAR: 304 Planeación, B00 Direccion General

ESTRUCTURA DEL INDICADOR

NOMBRE DEL INDICADOR: Porcentaje de matrices de indicadores de resultados bajo la MML adoptadas  
 FÓRMULA DEL CÁLCULO: (Matrices de indicadores por resultados adoptadas por el municipio/Matrices de indicadores por resultados aprobadas)\*100  
 INTERPRETACIÓN: A mayor valor del indicador, mayor número de matrices de indicadores aprobadas  
 DIMENSIÓN QUE ATIENDE: Eficiencia FRECUENCIA DE MEDICIÓN: Semestral  
 DESCRIPCIÓN DEL FACTOR DE COMPARACIÓN: Número de matrices de indicadores de resultados bajo la MML adoptadas durante el año anterior  
 AMBITO GEOGRAFICO: Municipio de Toluca  
 COBERTURA: Población del municipio  
 LINEA BASE: 12  
 Numero: NC 1

COMPORTAMIENTO DE LAS VARIABLES DURANTE EL TRIMESTRE: Octubre-Diciembre

VARIABLE	UNIDAD DE MEDIDA	OPERACION	META ANUAL	AVANCE TRIMESTRAL				AVANCE ACUMULADO			
				Programado	%	Alcanzado	%	Programado	%	Alcanzado	%
Matrices de indicadores por resultados adoptadas por el municipio	Matriz	No sumable	0.00	14.00	0.00	14.00	100.00	14.00	0.00	14.00	100.00
Matrices de Indicadores por resultados aprobadas	Matriz	No sumable	0.00	14.00	0.00	14.00	100.00	14.00	0.00	14.00	100.00

COMPORTAMIENTO DEL INDICADOR

DESCRIPCIÓN DE LA META ANUAL

Este indicador mide la eficacia entre las matrices de indicadores para resultados adoptadas y las aprobadas, esperando un valor final del 100%

META ANUAL	TRIMESTRE: Octubre-Diciembre							
	AVANCE TRIMESTRAL				AVANCE ACUMULADO			
	Programado	Alcanzado	EF%	SEMAFORO	Programado	Alcanzado	EF%	SEMAFORO
0.00	100.00	100.00	100.00	Adecuado	100.00	100.00	100.00	Adecuado

DESCRIPCIÓN DE RESULTADOS Y JUSTIFICACIÓN EN CASO DE VARIACIÓN SUPERIOR A ± 10 % RESPECTO A LO PROGRAMADO

Se cumplió a cabalidad la meta programada para el periodo, alcanzado un 100% de calificación.

EVALUACION DEL INDICADOR

El resultado del indicador se encuentra en nivel óptimo, se continuará sumando esfuerzos a fin de permanecer con la misma calificación.

DEPENDENCIA GENERAL: B00 DIRECCIÓN GENERAL  
 DEPENDENCIA AUXILIAR: 304 Planeación, B00 Direccion General

ELABORÓ

Ing. Minerva Etzabide Guerrero Alcantara

REVISÓ

Ing. Guadalupe Hernández Campuzano



PbRm-08b FICHA TECNICA DE SEGUIMIENTO DE INDICADORES 2018 DE GESTIÓN O ESTRATEGICO



S. H. AYUNTAMIENTO DE TOLUCA 2016 - 2018

TIPO DE FICHA: OSFEM

PILAR DE DESARROLLO / EJE TRANSVERSAL: II Eje transversal II: Gobierno de resultados.
TEMA DE DESARROLLO: Gobierno eficiente que genere resultados
PROGRAMA PRESUPUESTARIO: 01050205 Planeación y presupuesto basado en resultados
PROYECTO PRESUPUESTARIO: 010502050102 Planeación de proyectos para el desarrollo social
OBJETIVO DEL PROGRAMA PRESUPUESTARIO: Comprende el conjunto de actividades para la coordinación, participación, elaboración, actualización e instrumentación del Plan de Desarrollo Municipal...

ESTRUCTURA DEL INDICADOR

NOMBRE DEL INDICADOR: Porcentaje de asesorías brindadas en materia del Sistema de Evaluación del Desempeño Municipal.
FÓRMULA DEL CÁLCULO: (Total de asesorías brindadas en materia del SED / Total de asesorías solicitadas en materia del SED) \*100
INTERPRETACIÓN: A mayor valor del indicador, mayor número de asesorías brindadas.
DIMENSIÓN QUE ATIENDE: Eficiencia
DESCRIPCIÓN DEL FACTOR DE COMPARACIÓN: No se cuenta con estadística comparativa
AMBITO GEOGRAFICO: Municipio de Toluca
COBERTURA: Población del municipio
LINEA BASE: 0
Numero: NC 2

COMPORTAMIENTO DE LAS VARIABLES DURANTE EL TRIMESTRE: Octubre-Diciembre

Table with 11 columns: VARIABLE, UNIDAD DE MEDIDA, OPERACION, META ANUAL, AVANCE TRIMESTRAL (Programado, %, Alcancado, %), AVANCE ACUMULADO (Programado, %, Alcancado, %).

COMPORTAMIENTO DEL INDICADOR

DESCRIPCION DE LA META ANUAL

Se programa una asesoría global por trimestre en la que se abarcarán los temas referentes al periodo siguiente

Table with 9 columns: META ANUAL, TRIMESTRE: Octubre-Diciembre (AVANCE TRIMESTRAL: Programado, Alcancado, EF%, SEMAFORO; AVANCE ACUMULADO: Programado, Alcancado, EF%, SEMAFORO).

DESCRIPCIÓN DE RESULTADOS Y JUSTIFICACIÓN EN CASO DE VARIACIÓN SUPERIOR A ± 10 % RESPECTO A LO PROGRAMADO

Se cumplió a cabalidad la asesoría general programada

EVALUACION DEL INDICADOR

El resultado del indicador se encuentra en nivel óptimo, se continuará sumando esfuerzos a fin de permanecer con la misma calificación.

DEPENDENCIA GENERAL: B00 DIRECCIÓN GENERAL
DEPENDENCIA AUXILIAR: 304 Planeación, B00 Dirección General

ELABORÓ

Handwritten signature of the preparer

Ing. Minerva Elizabeth Guerrero Alcantara
DIF UIPPE

REVISÓ

Handwritten signature of the reviewer

DIF DIRECCIÓN
Sistema Municipal para el Desarrollo Integral de la Población de Toluca





PILAR DE DESARROLLO / EJE TRANSVERSAL: II Eje transversal II Gobierno de resultados  
 TEMA DE DESARROLLO: Gobierno eficiente que genere resultados  
 PROGRAMA PRESUPUESTARIO: 01050205 Planeación y presupuesto basado en resultados  
 PROYECTO PRESUPUESTARIO: 010502050102 Planeación de proyectos para el desarrollo social 010502050107 Planeación y evaluación para el desarrollo municipal  
 OBJETIVO DEL PROGRAMA PRESUPUESTARIO: Comprende el conjunto de actividades para la coordinación, participación, elaboración, actualización e instrumentación del Plan de Desarrollo Municipal y planes y programas que de él se deriven, asimismo incluye las actividades asociadas a la operación del Sistema de Coordinación Hacendaria del Estado de México, así como la definición de los mecanismos necesarios para facilitar el proceso de planeación.  
 DEPENDENCIA GENERAL: B00 DIRECCIÓN GENERAL  
 DEPENDENCIA AUXILIAR: 304 Planeación, B00 Dirección General

ESTRUCTURA DEL INDICADOR

NOMBRE DEL INDICADOR: Porcentaje de cumplimiento en la elaboración y publicación del PAE  
 FÓRMULA DEL CÁLCULO: (Elaboración y publicación del PAE / Documento programado a elaborar y publicar)  
 INTERPRETACIÓN: A mayor valor del indicador, mayor porcentaje de cumplimiento  
 DIMENSIÓN QUE ATIENDE: Eficiencia FRECUENCIA DE MEDICIÓN: Trimestral  
 DESCRIPCIÓN DEL FACTOR DE COMPARACIÓN: No se cuenta con estadística comparativa  
 AMBITO GEOGRAFICO: Municipio de Toluca  
 COBERTURA: Población del municipio  
 LINEA BASE: 0  
 Numero: NC 3

COMPORTAMIENTO DE LAS VARIABLES DURANTE EL TRIMESTRE: Octubre-Diciembre

VARIABLE	UNIDAD DE MEDIDA	OPERACION	META ANUAL	AVANCE TRIMESTRAL				AVANCE ACUMULADO			
				Programado	%	Alcanzado	%	Programado	%	Alcanzado	%
Elaboración y publicación del PAE	Documento	Sumable	1.00	0.00	0.00	0.00	0.00	1.00	100.00	1.00	100.00
Documento programado a elaborar y publicar	Documento	Sumable	1.00	0.00	0.00	0.00	0.00	1.00	100.00	1.00	100.00

COMPORTAMIENTO DEL INDICADOR

DESCRIPCIÓN DE LA META ANUAL

Se elaborará y publicará el PAE 2018, obteniendo el 100% de calificación para el indicador

META ANUAL	TRIMESTRE: Octubre-Diciembre							
	AVANCE TRIMESTRAL				AVANCE ACUMULADO			
	Programado	Alcanzado	EF%	SEMAFORO	Programado	Alcanzado	EF%	SEMAFORO
100.00	0.00	0.00	0.00	Adecuado	100.00	100.00	100.00	Adecuado

DESCRIPCIÓN DE RESULTADOS Y JUSTIFICACIÓN EN CASO DE VARIACIÓN SUPERIOR A ± 10% RESPECTO A LO PROGRAMADO

Se presentó el PAE en tiempo y forma, cubriendo a cabalidad la meta programada

EVALUACION DEL INDICADOR

El resultado del indicador se encuentra en nivel óptimo, se continuará sumando esfuerzos a fin de permanecer con la misma calificación.

DEPENDENCIA GENERAL: B00 DIRECCIÓN GENERAL  
 DEPENDENCIA AUXILIAR: 304 Planeación, B00 Dirección General

ELABORÓ

Ing. Mineva Echeverde Guerrero Alcantara

REVISÓ

Ing. Guadalupe Hernández Campuzano



PbRm-08b FICHA TECNICA DE SEGUIMIENTO DE INDICADORES 2018 DE GESTIÓN O ESTRATEGICO



S H. AYUNTAMIENTO DE TOLUCA 2016 - 2018 TOLUCA

TIPO DE FICHA: OSFEM

PILAR DE DESARROLLO / EJE TRANSVERSAL: II Eje transversal II: Gobierno de resultados
TEMA DE DESARROLLO: Gobierno eficiente que genere resultados
PROGRAMA PRESUPUESTARIO: 01050205 Planeación y presupuesto basado en resultados
PROYECTO PRESUPUESTARIO: 010502050102 Planeación de proyectos para el desarrollo social 010502050107 Planeación y evaluación para el desarrollo municipal
OBJETIVO DEL PROGRAMA PRESUPUESTARIO: Comprende el conjunto de actividades para la coordinación, participación, elaboración, actualización e instrumentación del Plan de Desarrollo Municipal y planes y programas que de él se deriven; asimismo incluye las actividades asociadas a la operación del Sistema de Coordinación Hacendaria del Estado de México; así como la definición de los mecanismos necesarios para facilitar el proceso de planeación.
DEPENDENCIA GENERAL: B00 DIRECCIÓN GENERAL
DEPENDENCIA AUXILIAR: 304 Planeación, B00 Dirección General

ESTRUCTURA DEL INDICADOR

NOMBRE DEL INDICADOR: Porcentaje de alineación de formatos de PbRM en cumplimiento al Manual de Planeación, programación y presupuestación
FÓRMULA DEL CÁLCULO: (Formatos PbRM requisitados en alineación al Manual de Planeación, programación y Presupuestación vigente/Total de formatos PbRM manejados por ayuntamiento)\* 100
INTERPRETACIÓN: A mayor valor del indicador, mayor número de formatos requisitados
DIMENSIÓN QUE ATIENDE: Eficiencia FRECUENCIA DE MEDICIÓN: Trimestral
DESCRIPCIÓN DEL FACTOR DE COMPARACIÓN: Valor obtenido durante 2017
AMBITO GEOGRAFICO: Municipio de Toluca
COBERTURA: Población del municipio
LINEA BASE: 3
Numero: NA 1.1

COMPORTAMIENTO DE LAS VARIABLES DURANTE EL TRIMESTRE: Octubre-Diciembre

Table with 11 columns: VARIABLE, UNIDAD DE MEDIDA, OPERACION, META ANUAL, AVANCE TRIMESTRAL (Programado, %, Alcanzado, %), AVANCE ACUMULADO (Programado, %, Alcanzado, %). Rows include 'Formatos PbRM requisitados en alineación al Manual de Planeación, programación y Presupuestación vigente' and 'Total de formatos PbRM manejados por ayuntamiento'.

COMPORTAMIENTO DEL INDICADOR DESCRIPCIÓN DE LA META ANUAL

Este indicador mide la eficacia entre los formatos requisitados y los manejados por el ayuntamiento, esperando un valor final del 100%

Table with 9 columns: META ANUAL, TRIMESTRE: Octubre-Diciembre (AVANCE TRIMESTRAL: Programado, Alcanzado, EF%, SEMAFORO; AVANCE ACUMULADO: Programado, Alcanzado, EF%, SEMAFORO). Row shows 100.00 for all metrics and 'Adecuado' for semaphores.

DESCRIPCIÓN DE RESULTADOS Y JUSTIFICACIÓN EN CASO DE VARIACIÓN SUPERIOR A ± 10 % RESPECTO A LO PROGRAMADO

Se cumplió a cabalidad lo programado anual, de acuerdo a la normatividad establecida en el Manual para la Planeación, Programación y Presupuestación 2018, se presentó el paquete de formatos PbRM necesarios.

EVALUACION DEL INDICADOR

El resultado del indicador se encuentra en nivel óptimo, se continuará sumando esfuerzos a fin de permanecer con la misma calificación.

DEPENDENCIA GENERAL: B00 DIRECCIÓN GENERAL
DEPENDENCIA AUXILIAR: 304 Planeación, B00 Dirección General

ELABORÓ

Ing. Minerva Elizabeth Guerrero Alcantara
DIF UIPPE

REVISÓ

Guillermo Hernández Campuzano
DIF DIRECCIÓN



PILAR DE DESARROLLO / EJE TRANSVERSAL: II Eje transversal II Gobierno de resultados  
 TEMA DE DESARROLLO: Gobierno eficiente que genere resultados  
 PROGRAMA PRESUPUESTARIO: 01050205 Planeación y presupuesto basado en resultados  
 PROYECTO PRESUPUESTARIO: 010502050102 Planeación de proyectos para el desarrollo social 010502050107 Planeación y evaluación para el desarrollo municipal  
 OBJETIVO DEL PROGRAMA PRESUPUESTARIO: Comprende el conjunto de actividades para la coordinación, participación, elaboración, actualización e instrumentación del Plan de Desarrollo Municipal y planes y programas que de él se deriven; asimismo incluye las actividades asociadas a la operación del Sistema de Coordinación Hacendaria del Estado de México, así como la definición de los mecanismos necesarios para facilitar el proceso de planeación  
 DEPENDENCIA GENERAL: B00 DIRECCIÓN GENERAL  
 DEPENDENCIA AUXILIAR: 304 Planeación.B00 Dirección General

ESTRUCTURA DEL INDICADOR

NOMBRE DEL INDICADOR: Porcentaje de asesorías en materia de indicadores de desempeño  
 FÓRMULA DEL CÁLCULO: (Asesorías en materia de indicadores / Total de asesorías brindadas en materia del SEDM) \* 100  
 INTERPRETACIÓN: A mayor valor del indicador, mayor número de asesorías otorgadas  
 DIMENSIÓN QUE ATIENDE: Eficiencia FRECUENCIA DE MEDICIÓN: Trimestral  
 DESCRIPCIÓN DEL FACTOR DE COMPARACIÓN: No se cuenta con estadística comparativa  
 AMBITO GEOGRAFICO: Municipio de Toluca  
 COBERTURA: Población del municipio  
 LINEA BASE: 0  
 Numero: NA 2.1

COMPORTAMIENTO DE LAS VARIABLES DURANTE EL TRIMESTRE: Octubre-Diciembre

VARIABLE	UNIDAD DE MEDIDA	OPERACION	META ANUAL	AVANCE TRIMESTRAL			AVANCE ACUMULADO				
				Programado	%	Alcanzado	%	Programado	%	Alcanzado	%
Asesorías en materia de indicadores	Asesoría	Sumable	4.00	1.00	25.00	1.00	100.00	4.00	100.00	4.00	100.00
Total de asesorías brindadas en materia del SEDM	Asesoría	Sumable	4.00	1.00	25.00	1.00	100.00	4.00	100.00	4.00	100.00

COMPORTAMIENTO DEL INDICADOR

DESCRIPCIÓN DE LA META ANUAL

Mide la eficacia de asesorías otorgadas a los servidores públicos en materia de indicadores, esperando obtener el 100% de calificación

META ANUAL	TRIMESTRE: Octubre-Diciembre							
	AVANCE TRIMESTRAL				AVANCE ACUMULADO			
	Programado	Alcanzado	EF%	SEMAFORO	Programado	Alcanzado	EF%	SEMAFORO
100.00	100.00	100.00	100.00	Adecuado	100.00	100.00	100.00	Adecuado

DESCRIPCIÓN DE RESULTADOS Y JUSTIFICACIÓN EN CASO DE VARIACIÓN SUPERIOR A ± 10 % RESPECTO A LO PROGRAMADO

Se cumple a cabalidad lo programado anual

EVALUACIÓN DEL INDICADOR

El resultado del indicador se encuentra en nivel óptimo, se continuará sumando esfuerzos a fin de permanecer con la misma calificación.

DEPENDENCIA GENERAL: B00 DIRECCIÓN GENERAL  
 DEPENDENCIA AUXILIAR: 304 Planeación.B00 Dirección General

ELABORÓ

Ing. Minerva Elizbete Guerrero Alcantara  
 DIF Toluca

REVISÓ

Lic. Guadalupe Patricia Campuzano  
 DIF Toluca







PbRm-08b FICHA TECNICA DE SEGUIMIENTO DE INDICADORES 2018 DE GESTIÓN O ESTRATEGICO



S. EL AYUNTAMIENTO DE TOLUCA 2016 - 2018

TIPO DE FICHA: OSFEM

PILAR DE DESARROLLO / EJE TRANSVERSAL: II Eje transversal II Gobierno de resultados
TEMA DE DESARROLLO: Gobierno eficiente que genere resultados
PROGRAMA PRESUPUESTARIO: 01050205 Planeación y presupuesto basado en resultados
PROYECTO PRESUPUESTARIO: 010502050102 Planeación de proyectos para el desarrollo social
OBJETIVO DEL PROGRAMA PRESUPUESTARIO: Comprende el conjunto de actividades para la coordinación, participación, elaboración, actualización e instrumentación del Plan de Desarrollo Municipal y planes y programas que de él se deriven; asimismo incluye las actividades asociadas a la operación del Sistema de Coordinación Hacendaria del Estado de México, así como la definición de los mecanismos necesarios para facilitar el proceso de planeación.
DEPENDENCIA GENERAL: B00 DIRECCIÓN GENERAL
DEPENDENCIA AUXILIAR: 304 Planeación, B00 Dirección General

ESTRUCTURA DEL INDICADOR

NOMBRE DEL INDICADOR: Porcentaje de cumplimiento de las evaluaciones señaladas en el PAE
FÓRMULA DEL CÁLCULO: (Total de evaluaciones realizadas señaladas en el PAE / Total de evaluaciones señaladas en el PAE) \*100
INTERPRETACIÓN: A mayor valor del indicador mayor porcentaje de cumplimiento
DIMENSIÓN QUE ATIENDE: Eficiencia
DESCRIPCIÓN DEL FACTOR DE COMPARACIÓN: No se cuenta con estadística comparativa
AMBITO GEOGRAFICO: Municipio de Toluca
COBERTURA: Población del municipio
LÍNEA BASE: 0
FRECUCENCIA DE MEDICIÓN: Trimestral
Numero: NA 3.1

COMPORTAMIENTO DE LAS VARIABLES DURANTE EL TRIMESTRE: Octubre-Diciembre

Table with 11 columns: VARIABLE, UNIDAD DE MEDIDA, OPERACION, META ANUAL, AVANCE TRIMESTRAL (Programado, %, Alcancado, %), AVANCE ACUMULADO (Programado, %, Alcancado, %). Rows show evaluation counts for PAE.

COMPORTAMIENTO DEL INDICADOR

DESCRIPCIÓN DE LA META ANUAL

Mide la eficacia de evaluaciones realizadas de acuerdo al PAE, esperando obtener el 100% de calificación

Table with 9 columns: META ANUAL, TRIMESTRE: Octubre-Diciembre (AVANCE TRIMESTRAL: Programado, Alcancado, EF%, SEMAFORO; AVANCE ACUMULADO: Programado, Alcancado, EF%, SEMAFORO). Values are 100.00 and Adecuado.

DESCRIPCIÓN DE RESULTADOS Y JUSTIFICACIÓN EN CASO DE VARIACIÓN SUPERIOR A ± 10 % RESPECTO A LO PROGRAMADO

Se da cumplimiento al indicador al presentar en la página web del DIF Toluca, los resultados de las evaluaciones, de acuerdo al PAE.

EVALUACION DEL INDICADOR

El resultado del indicador se encuentra en nivel óptimo, se continuará sumando esfuerzos a fin de permanecer con la misma calificación.

DEPENDENCIA GENERAL: B00 DIRECCIÓN GENERAL
DEPENDENCIA AUXILIAR: 304 Planeación, B00 Dirección General

ELABORÓ

Handwritten signature of Ing. Mireya Elizbete Guerrero Alcantara



REVISÓ

Handwritten signature of Lic. Humberto Hernández Campuzano





PbRm-08b FICHA TECNICA DE SEGUIMIENTO DE INDICADORES 2018 DE GESTIÓN O ESTRATEGICO



AYUNTAMIENTO DE TOLUCA 2016 - 2018

TIPO DE FICHA: OSFEM

PILAR DE DESARROLLO / EJE TRANSVERSAL: II Eje transversal II. Gobierno de resultados
TEMA DE DESARROLLO: Gobierno eficiente que genere resultados
PROGRAMA PRESUPUESTARIO: 01050206 Consolidación de la administración pública de resultados
PROYECTO PRESUPUESTARIO: 010502060101 Administración de personal 010502060201 Adquisiciones y servicios
010502060301 Control del patrimonio y normatividad
OBJETIVO DEL PROGRAMA PRESUPUESTARIO: Comprende el conjunto de actividades y herramientas que permiten la toma de decisiones sobre la aplicación de los recursos públicos con el objeto de mejorar la calidad del gasto público y la rendición de cuentas.
DEPENDENCIA GENERAL: C00 TESORERIA
DEPENDENCIA AUXILIAR: 307 Área de Administración

ESTRUCTURA DEL INDICADOR

NOMBRE DEL INDICADOR: Tasa de variación del gasto corriente
FÓRMULA DEL CÁLCULO: ((Gasto corriente del año actual/Gasto corriente en el año anterior)-1)\*100
INTERPRETACIÓN: A mayor valor del indicador, mayor adquisición de bienes y servicios
DIMENSIÓN QUE ATIENDE: Eficiencia FRECUENCIA DE MEDICIÓN: Anual
DESCRIPCIÓN DEL FACTOR DE COMPARACIÓN: Valor obtenido durante 2017
AMBITO GEOGRAFICO: Municipio de Toluca
COBERTURA: Población del municipio
LINEA BASE: 229.700.137.17
Numero: NF 1

COMPORTAMIENTO DE LAS VARIABLES DURANTE EL TRIMESTRE: Octubre-Diciembre

Table with 12 columns: VARIABLE, UNIDAD DE MEDIDA, OPERACION, META ANUAL, AVANCE TRIMESTRAL (Programado, %, Alcanzado, %), AVANCE ACUMULADO (Programado, %, Alcanzado, %). Rows include Gasto corriente del año actual and Gasto corriente en el año anterior.

COMPORTAMIENTO DEL INDICADOR
DESCRIPCION DE LA META ANUAL

Table with 9 columns: META ANUAL, AVANCE TRIMESTRAL (Programado, Alcanzado, EF%, SEMAFORO), AVANCE ACUMULADO (Programado, Alcanzado, EF%, SEMAFORO). Row shows values for 6.03.

DESCRIPCIÓN DE RESULTADOS Y JUSTIFICACIÓN EN CASO DE VARIACIÓN SUPERIOR A ± 10 % RESPECTO A LO PROGRAMADO

Se presentan el total del gasto corriente al cierre del 2018.

EVALUACION DEL INDICADOR

El resultado del indicador se encuentra en nivel óptimo, se continuará sumando esfuerzos a fin de permanecer con la misma calificación.

DEPENDENCIA GENERAL: C00 TESORERIA
DEPENDENCIA AUXILIAR: 307 Área de Administración

ELABORÓ

REVISÓ

Ing. Minerva Elizabeth Guerrero Alcantara

Ing. Cynthia Hernández Campuzano







PbRm-08b FICHA TECNICA DE SEGUIMIENTO DE INDICADORES 2018 DE GESTIÓN O ESTRATEGICO



S. H. AYUNTAMIENTO DE TOLUCA 2016 - 2018 TOLUCA

TIPO DE FICHA: OSFEM

PILAR DE DESARROLLO / EJE TRANSVERSAL: II Eje transversal II: Gobierno de resultados
TEMA DE DESARROLLO: Gobierno eficiente que genere resultados.
PROGRAMA PRESUPUESTARIO: 01050206 Consolidación de la administración pública de resultados
PROYECTO PRESUPUESTARIO: 010502060101 Administración de personal 010502060201 Adquisiciones y servicios
010502060301 Control del patrimonio y normatividad
OBJETIVO DEL PROGRAMA PRESUPUESTARIO: Comprende el conjunto de actividades y herramientas que permiten la toma de decisiones sobre la aplicación de los recursos públicos con el objeto de mejorar la calidad del gasto público y la rendición de cuentas.
DEPENDENCIA GENERAL: C00 TESORERIA
DEPENDENCIA AUXILIAR: 307 Área de Administración

ESTRUCTURA DEL INDICADOR

NOMBRE DEL INDICADOR: Porcentaje en el ejercicio del gasto corriente
FÓRMULA DEL CÁLCULO: (Gasto corriente ejercido/Gasto corriente programado)\* 100
INTERPRETACIÓN: A mayor valor del indicador mejor gestión de los recursos públicos
DIMENSIÓN QUE ATIENDE: Eficiencia FRECUENCIA DE MEDICIÓN: Anual
DESCRIPCIÓN DEL FACTOR DE COMPARACIÓN: Valor obtenido durante 2017
AMBITO GEOGRAFICO: Municipio de Toluca
COBERTURA: Población del municipio
LINEA BASE: 229.700.137.17
Numero: NP 1

COMPORTAMIENTO DE LAS VARIABLES DURANTE EL TRIMESTRE: Octubre-Diciembre

Table with 12 columns: VARIABLE, UNIDAD DE MEDIDA, OPERACION, META ANUAL, AVANCE TRIMESTRAL (Programado, %, Alcanzado, %), AVANCE ACUMULADO (Programado, %, Alcanzado, %). Rows include Gasto corriente ejercido and Gasto corriente programado.

COMPORTAMIENTO DEL INDICADOR

DESCRIPCION DE LA META ANUAL

Table with 9 columns: META ANUAL, AVANCE TRIMESTRAL (Programado, Alcanzado, EF%, SEMAFORO), AVANCE ACUMULADO (Programado, Alcanzado, EF%, SEMAFORO). Row shows 100.00 for all metrics with 'Adecuado' status.

DESCRIPCIÓN DE RESULTADOS Y JUSTIFICACIÓN EN CASO DE VARIACIÓN SUPERIOR A ± 10 % RESPECTO A LO PROGRAMADO

Se presenta el total de gasto corriente del 2018.

EVALUACION DEL INDICADOR

El resultado del indicador se encuentra en nivel óptimo, se continuará sumando esfuerzos a fin de permanecer con la misma calificación.

DEPENDENCIA GENERAL: C00 TESORERIA
DEPENDENCIA AUXILIAR: 307 Área de Administración

ELABORÓ

Signature of Ing. Minerva Elizalde Guerrero Alcantara

REVISÓ

Signature of Ing. Guadalupe Hernández Campuzano and DIF DIRECCIÓN logo



PILAR DE DESARROLLO / EJE TRANSVERSAL: II Eje transversal II Gobierno de resultados  
 TEMA DE DESARROLLO: Gobierno eficiente que genere resultados.  
 PROGRAMA PRESUPUESTARIO: 01050206 Consolidación de la administración pública de resultados  
 PROYECTO PRESUPUESTARIO: 010502060101 Administración de personal 010502060201 Adquisiciones y servicios  
 010502060301 Control del patrimonio y normatividad  
 OBJETIVO DEL PROGRAMA PRESUPUESTARIO: Comprende el conjunto de actividades y herramientas que permiten la toma de decisiones sobre la aplicación de los recursos públicos con el objeto de mejorar la calidad del gasto público y la rendición de cuentas.  
 DEPENDENCIA GENERAL: C00 TESORERIA  
 DEPENDENCIA AUXILIAR: 307 Área de Administración

ESTRUCTURA DEL INDICADOR

NOMBRE DEL INDICADOR: Tasa de variación de los servidores públicos municipales en funciones.  
 FÓRMULA DEL CÁLCULO:  $((\text{Servidores públicos en funciones en el semestre actual} / \text{Servidores públicos en funciones en el semestre anterior}) - 1) * 100$   
 INTERPRETACIÓN: A menor valor del indicador, menor número de servidores públicos contratados.  
 DIMENSIÓN QUE ATIENDE: Eficiencia FRECUENCIA DE MEDICIÓN: Semestral  
 DESCRIPCIÓN DEL FACTOR DE COMPARACIÓN: Valor obtenido durante 2017  
 AMBITO GEOGRAFICO: Municipio de Toluca  
 COBERTURA: Población del municipio  
 LINEA BASE: 588  
 Numero: NC 1

COMPORTAMIENTO DE LAS VARIABLES DURANTE EL TRIMESTRE: Octubre-Diciembre

VARIABLE	UNIDAD DE MEDIDA	OPERACION	META ANUAL	AVANCE TRIMESTRAL				AVANCE ACUMULADO			
				Programado	%	Alcanzado	%	Programado	%	Alcanzado	%
Servidores públicos en funciones en el semestre actual	Persona	No sumable	622.00	622.00	100.00	600.00	96.46	622.00	100.00	600.00	96.46
Servidores públicos en funciones en el semestre anterior	Persona	No sumable	612.00	612.00	100.00	600.00	98.04	612.00	100.00	600.00	98.04

COMPORTAMIENTO DEL INDICADOR

DESCRIPCION DE LA META ANUAL

META ANUAL	TRIMESTRE: Octubre-Diciembre							
	AVANCE TRIMESTRAL				AVANCE ACUMULADO			
	Programado	Alcanzado	EF%	SEMAFORO	Programado	Alcanzado	EF%	SEMAFORO
1.63	1.63	0.00	0.00	Aceptable	1.63	0.00	0.00	Aceptable

DESCRIPCIÓN DE RESULTADOS Y JUSTIFICACIÓN EN CASO DE VARIACIÓN SUPERIOR A ± 10% RESPECTO A LO PROGRAMADO

Las actividades propias del Sistema y las bajas por jubilación han generado cambios en la plantilla de personal.

EVALUACION DEL INDICADOR

El resultado del indicador se encuentra en nivel óptimo, se continuará sumando esfuerzos a fin de permanecer con la misma calificación

DEPENDENCIA GENERAL: C00 TESORERIA  
 DEPENDENCIA AUXILIAR: 307 Área de Administración

ELABORÓ

REVISÓ



**PILAR DE DESARROLLO / EJE TRANSVERSAL:** II Eje transversal II. Gobierno de resultados  
**TEMA DE DESARROLLO:** Gobierno eficiente que genere resultados.  
**PROGRAMA PRESUPUESTARIO:** 01050206 Consolidación de la administración pública de resultados  
**PROYECTO PRESUPUESTARIO:** 010502060101 Administración de personal 010502060201 Adquisiciones y servicios  
 010502060301 Control del patrimonio y normatividad  
**OBJETIVO DEL PROGRAMA PRESUPUESTARIO:** Comprende el conjunto de actividades y herramientas que permiten la toma de decisiones sobre la aplicación de los recursos públicos con el objeto de mejorar la calidad del gasto público y la rendición de cuentas.  
**DEPENDENCIA GENERAL:** C00 TESORERIA  
**DEPENDENCIA AUXILIAR:** 307 Área de Administración

**ESTRUCTURA DEL INDICADOR**

**NOMBRE DEL INDICADOR:** Tasa de variación en el gasto por concepto de adquisiciones, bienes y servicios.  
**FÓRMULA DEL CÁLCULO:**  $((\text{Monto por concepto de adquisiciones} + \text{Monto por suministro de gasolina} + \text{Monto por pago de servicios consumidos del semestre actual}) / \text{Monto por concepto de adquisiciones} + \text{Monto por suministro de gasolina} + \text{Monto por pago de servicios consumidos del semestre anterior}) \cdot 100$   
**INTERPRETACIÓN:** A mayor valor del indicador mayor incremento en gastos  
**DIMENSIÓN QUE ATIENDE:** Eficiencia **FRECUENCIA DE MEDICIÓN:** Semestral  
**DESCRIPCIÓN DEL FACTOR DE COMPARACIÓN:** Valor obtenido durante 2017  
**AMBITO GEOGRAFICO:** Municipio de Toluca  
**COBERTURA:** Población del municipio  
**LINEA BASE:** 167,864,650.00

Numero: NC 2

**COMPORTAMIENTO DE LAS VARIABLES DURANTE EL TRIMESTRE: Octubre-Diciembre**

VARIABLE	UNIDAD DE MEDIDA	OPERACION	META ANUAL	AVANCE TRIMESTRAL				AVANCE ACUMULADO			
				Programado	%	Alcanzado	%	Programado	%	Alcanzado	%
Monto por concepto de adquisiciones+ Monto por suministro de gasolina + Monto por pago de servicios consumidos del semestre actual	Pesos	Sumable	66,230,858.00	33,362,450.00	50.37	21,925,907.19	65.72	66,230,858.00	100.00	40,837,791.00	61.66
Monto por concepto de adquisiciones+ Monto por suministro de gasolina + Monto por pago de servicios consumidos del semestre anterior	Pesos	Sumable	65,056,838.97	32,868,408.00	50.52	21,925,907.19	66.71	65,056,838.97	100.00	54,114,338.16	83.18

**COMPORTAMIENTO DEL INDICADOR  
DESCRIPCION DE LA META ANUAL**

META ANUAL	TRIMESTRE: Octubre-Diciembre							
	AVANCE TRIMESTRAL				AVANCE ACUMULADO			
	Programado	Alcanzado	EF%	SEMAFORO	Programado	Alcanzado	EF%	SEMAFORO
1.80	1.50	0.00	0.00	Crítico	1.80	-24.53	-1,362.78	Crítico

**DESCRIPCIÓN DE RESULTADOS Y JUSTIFICACIÓN EN CASO DE VARIACIÓN SUPERIOR A ± 10 % RESPECTO A LO PROGRAMADO**

El resultado no es el esperado conforme a lo programado derivado de la realización de contratos propios de las actividades a desarrollar en el Sistema

**EVALUACION DEL INDICADOR**

El resultado del indicador se encuentra en nivel óptimo, se continuará sumando esfuerzos a fin de permanecer con la misma calificación.

ELABORÓ



REVISÓ







S. H. AYUNTAMIENTO DE TOLUCA  
2016 - 2018

PbRm-08b FICHA TECNICA DE SEGUIMIENTO DE INDICADORES 2018 DE GESTIÓN O ESTRATEGICO



TIPO DE FICHA: OSFEM

PILAR DE DESARROLLO / EJE TRANSVERSAL: II Eje transversal II Gobierno de resultados  
 TEMA DE DESARROLLO: Gobierno eficiente que genere resultados.  
 PROGRAMA PRESUPUESTARIO: 01050206 Consolidación de la administración pública de resultados  
 PROYECTO PRESUPUESTARIO: 010502060101 Administración de personal 010502060201 Adquisiciones y servicios  
 010502060301 Control del patrimonio y normalidad  
 OBJETIVO DEL PROGRAMA PRESUPUESTARIO: Comprende el conjunto de actividades y herramientas que permiten la toma de decisiones sobre la aplicación de los recursos públicos con el objeto de mejorar la calidad del gasto público y la rendición de cuentas.  
 DEPENDENCIA GENERAL: C00 TESORERIA  
 DEPENDENCIA AUXILIAR: 307 Área de Administración

ESTRUCTURA DEL INDICADOR

NOMBRE DEL INDICADOR: Tasa de variación en el gasto por concepto de adquisiciones, bienes y servicios.  
 FORMULA DEL CÁLCULO:  $((\text{Monto por concepto de adquisiciones} + \text{Monto por suministro de gasolina} + \text{Monto por pago de servicios consumidos del semestre actual} / \text{Monto por concepto de adquisiciones} + \text{Monto por suministro de gasolina} + \text{Monto por pago de servicios consumidos del semestre anterior}) - 1) * 100$   
 INTERPRETACIÓN: A mayor valor del indicador mayor incremento en gastos  
 DIMENSIÓN QUE ATIENDE: Eficiencia FRECUENCIA DE MEDICIÓN: Semestral  
 DESCRIPCIÓN DEL FACTOR DE COMPARACIÓN: Valor obtenido durante 2017  
 AMBITO GEOGRAFICO: Municipio de Toluca  
 COBERTURA: Población del municipio  
 LINEA BASE: 167,864,650.00

Numero: NC 2

COMPORTAMIENTO DE LAS VARIABLES DURANTE EL TRIMESTRE: Octubre-Diciembre

DEPENDENCIA GENERAL: C00 TESORERIA  
 DEPENDENCIA AUXILIAR: 307 Área de Administración

ELABORÓ

Ing. Minerva Elizabeth Guerrero Alcantara



REVISÓ





PbRm-08b FICHA TECNICA DE SEGUIMIENTO DE INDICADORES 2018 DE GESTIÓN O ESTRATEGICO



S. H. AYUNTAMIENTO DE TOLUCA  
2016 - 2018

TIPO DE FICHA: OSFEM

PILAR DE DESARROLLO / EJE TRANSVERSAL: II Eje transversal II Gobierno de resultados  
 TEMA DE DESARROLLO: Gobierno eficiente que genere resultados  
 PROGRAMA PRESUPUESTARIO: 01050206 Consolidación de la administración pública de resultados  
 PROYECTO PRESUPUESTARIO: 010502060101 Administración de personal 010502060201 Adquisiciones y servicios  
 010502060301 Control del patrimonio y normatividad  
 OBJETIVO DEL PROGRAMA PRESUPUESTARIO: Comprende el conjunto de actividades y herramientas que permiten la toma de decisiones sobre la aplicación de los recursos públicos con el objeto de mejorar la calidad del gasto público y la rendición de cuentas.  
 DEPENDENCIA GENERAL: C00 TESORERIA  
 DEPENDENCIA AUXILIAR: 307 Área de Administración

ESTRUCTURA DEL INDICADOR

NOMBRE DEL INDICADOR: Tasa de variación en el registro de bienes patrimoniales  
 FÓRMULA DEL CÁLCULO: ((Suma del patrimonio registrado en el inventario municipal en el semestre actual/ Suma del patrimonio registrado en el inventario municipal en el semestre anterior)-1)\*100  
 INTERPRETACIÓN: A mayor valor del indicador mayor número de actualizaciones realizadas  
 DIMENSIÓN QUE ATIENDE: Eficiencia FRECUENCIA DE MEDICIÓN: Semestral  
 DESCRIPCIÓN DEL FACTOR DE COMPARACIÓN: Valor obtenido durante 2017  
 AMBITO GEOGRAFICO: Municipio de Toluca  
 COBERTURA: Población del municipio  
 LINEA BASE: 131.047.735.52  
 Numero: NC 3

COMPORTAMIENTO DE LAS VARIABLES DURANTE EL TRIMESTRE: Octubre-Diciembre

VARIABLE	UNIDAD DE MEDIDA	OPERACION	META ANUAL	AVANCE TRIMESTRAL				AVANCE ACUMULADO			
				Programado	%	Alcanzado	%	Programado	%	Alcanzado	%
Suma del patrimonio registrado en el inventario municipal en el semestre actual	Pasos	No sumable	0.00	1,597,000.00	0.00	2,750,450.63	172.23	1,597,000.00	0.00	2,750,450.63	172.23
Suma del patrimonio registrado en el inventario municipal en el semestre anterior	Pesos	No sumable	0.00	2,259,000.00	0.00	2,259,000.00	100.00	2,259,000.00	0.00	2,259,000.00	100.00

COMPORTAMIENTO DEL INDICADOR

DESCRIPCION DE LA META ANUAL

META ANUAL	TRIMESTRE: Octubre-Diciembre							
	AVANCE TRIMESTRAL				AVANCE ACUMULADO			
	Programado	Alcanzado	EF%	SEMAFORO	Programado	Alcanzado	EF%	SEMAFORO
0.00	-29.31	21.76	-74.24	Aceptable	-29.31	21.76	-74.24	Aceptable

DESCRIPCIÓN DE RESULTADOS Y JUSTIFICACIÓN EN CASO DE VARIACIÓN SUPERIOR A ± 10 % RESPECTO A LO PROGRAMADO

El monto programado considera conclusiones de obra.

EVALUACION DEL INDICADOR

El resultado del indicador se encuentra en nivel óptimo, se continuará sumando esfuerzos a fin de permanecer con la misma calificación.

DEPENDENCIA GENERAL: C00 TESORERIA  
 DEPENDENCIA AUXILIAR: 307 Área de Administración

ELABORÓ

REVISÓ



**PILAR DE DESARROLLO / EJE TRANSVERSAL:** II Eje transversal II. Gobierno de resultados.  
**TEMA DE DESARROLLO:** Gobierno eficiente que genere resultados.  
**PROGRAMA PRESUPUESTARIO:** 01050206 Consolidación de la administración pública de resultados  
**PROYECTO PRESUPUESTARIO:** 010502060101 Administración de personal 010502060201 Adquisiciones y servicios  
 010502060301 Control del patrimonio y normatividad  
**OBJETIVO DEL PROGRAMA PRESUPUESTARIO:** Comprende el conjunto de actividades y herramientas que permiten la toma de decisiones sobre la aplicación de los recursos públicos con el objeto de mejorar la calidad del gasto público y la rendición de cuentas.  
**DEPENDENCIA GENERAL:** C00 TESORERIA  
**DEPENDENCIA AUXILIAR:** 307 Área de Administración

**ESTRUCTURA DEL INDICADOR**

**NOMBRE DEL INDICADOR:** Tasa de variación en las incidencias determinadas por concepto de los registros de puntualidad y asistencia  
**FÓRMULA DEL CÁLCULO:**  $((\text{Incidencias determinadas por concepto de los registros de puntualidad y asistencia en el mes actual} / \text{Incidencias determinadas por concepto de los registros de puntualidad y asistencia en el mes anterior}) - 1) * 100$   
**INTERPRETACIÓN:** A menor valor del indicador menor número de incidencias registradas  
**DIMENSIÓN QUE ATIENDE:** Eficiencia **FRECUENCIA DE MEDICIÓN:** Mensual  
**DESCRIPCIÓN DEL FACTOR DE COMPARACIÓN:** Valor obtenido durante 2017  
**AMBITO GEOGRAFICO:** Municipio de Toluca  
**COBERTURA:** Población del municipio  
**LÍNEA BASE:** 24  
**Numero:** NA 1.1

**COMPORTAMIENTO DE LAS VARIABLES DURANTE EL TRIMESTRE: Octubre-Diciembre**

VARIABLE	UNIDAD DE MEDIDA	OPERACION	META ANUAL	AVANCE TRIMESTRAL				AVANCE ACUMULADO			
				Programado	%	Alcanzado	%	Programado	%	Alcanzado	%
Incidencias determinadas por concepto de los registros de puntualidad y asistencia en el mes actual	Reporte	Sumable	12.00	3.00	25.00	3.00	100.00	12.00	100.00	12.00	100.00
Incidencias determinadas por concepto de los registros de puntualidad y asistencia en el mes anterior	Reporte	Sumable	15.00	3.00	20.00	3.00	100.00	15.00	100.00	15.00	100.00

**COMPORTAMIENTO DEL INDICADOR**  
**DESCRIPCIÓN DE LA META ANUAL**

META ANUAL	TRIMESTRE: Octubre-Diciembre							
	AVANCE TRIMESTRAL				AVANCE ACUMULADO			
	Programado	Alcanzado	EF%	SEMAFORO	Programado	Alcanzado	EF%	SEMAFORO
-20.00	0.00	0.00	0.00	Adecuado	-20.00	-20.00	100.00	Adecuado

**DESCRIPCIÓN DE RESULTADOS Y JUSTIFICACIÓN EN CASO DE VARIACIÓN SUPERIOR A ± 10 % RESPECTO A LO PROGRAMADO**

Se cumplió a cabalidad la meta programada.

**EVALUACION DEL INDICADOR**

El resultado del indicador se encuentra en nivel óptimo, se continuará sumando esfuerzos a fin de permanecer con la misma calificación.

**DEPENDENCIA GENERAL:** C00 TESORERIA  
**DEPENDENCIA AUXILIAR:** 307 Área de Administración

ELABORÓ

Ing. Minerva Arzobedo Guerrero Alcantara

REVISÓ

Lic. Guillermo Hernández Campuzano  
**DIF DIRECCIÓN**  
Sistema Municipal para el Desarrollo Integral de la Población de Toluca





PbRm-08b FICHA TECNICA DE SEGUIMIENTO DE INDICADORES 2018 DE GESTIÓN O ESTRATEGICO



S. H. AYUNTAMIENTO DE TOLUCA 2016-2018

TIPO DE FICHA OSFEM

PILAR DE DESARROLLO / EJE TRANSVERSAL: II Eje transversal II Gobierno de resultados
TEMA DE DESARROLLO: Gobierno eficiente que genere resultados
PROGRAMA PRESUPUESTARIO: 01050206 Consolidación de la administración pública de resultados
PROYECTO PRESUPUESTARIO: 010502060101 Administración de personal, 010502060201 Adquisiciones y servicios, 010502060301 Control del patrimonio y normatividad
OBJETIVO DEL PROGRAMA PRESUPUESTARIO: Comprende el conjunto de actividades y herramientas que permiten la toma de decisiones sobre la aplicación de los recursos públicos con el objeto de mejorar la calidad del gasto público y la rendición de cuentas.
DEPENDENCIA GENERAL: C00 TESORERIA
DEPENDENCIA AUXILIAR: 307 Área de Administración

ESTRUCTURA DEL INDICADOR

NOMBRE DEL INDICADOR: Porcentaje de movimientos de personal
FÓRMULA DEL CÁLCULO: (Movimientos de altas y bajas efectuados/Movimientos de altas y bajas en proceso)\* 100
INTERPRETACIÓN: A mayor valor del indicador mayor número de movimientos de personal realizados
DIMENSIÓN QUE ATIENDE: Eficiencia
FRECUENCIA DE MEDICIÓN: Semestral
DESCRIPCIÓN DEL FACTOR DE COMPARACIÓN: Valor obtenido durante 2017
AMBITO GEOGRAFICO: Municipio de Toluca
COBERTURA: Población del municipio
LINEA BASE: 10
Numero: NA 1.2

COMPORTAMIENTO DE LAS VARIABLES DURANTE EL TRIMESTRE: Octubre-Diciembre

Table with 12 columns: VARIABLE, UNIDAD DE MEDIDA, OPERACION, META ANUAL, AVANCE TRIMESTRAL (Programado, %, Alcanzado, %), AVANCE ACUMULADO (Programado, %, Alcanzado, %). Rows include Movimientos de altas y bajas efectuados and Movimientos de altas y bajas en proceso.

COMPORTAMIENTO DEL INDICADOR

DESCRIPCIÓN DE LA META ANUAL

Table with 9 columns: META ANUAL, TRIMESTRE: Octubre-Diciembre (AVANCE TRIMESTRAL: Programado, Alcanzado, EF%, SEMAFORO; AVANCE ACUMULADO: Programado, Alcanzado, EF%, SEMAFORO). Values: 100.00, 100.00, 0.00, 0.00, Crítico, 100.00, 366.67, 366.67, Crítico.

DESCRIPCIÓN DE RESULTADOS Y JUSTIFICACIÓN EN CASO DE VARIACIÓN SUPERIOR A ± 10 % RESPECTO A LO PROGRAMADO

Las actividades propias del Sistema han generado cambios en la plantilla de personal.

EVALUACION DEL INDICADOR

El resultado del indicador se encuentra en nivel crítico, se llevarán a cabo acciones que permitan incrementar la calificación.

DEPENDENCIA GENERAL: C00 TESORERIA
DEPENDENCIA AUXILIAR: 307 Área de Administración

ELABORÓ

Handwritten signature of Ing. Minerva Szabide Guerrero Alcántara



REVISÓ

Handwritten signature of Lic. Guibaldo Hernández Campuzano





PbRm-08b FICHA TECNICA DE SEGUIMIENTO DE INDICADORES 2018 DE GESTIÓN O ESTRATEGICO



GOBIERNO DEL ESTADO DE TOLUCA  
MUNICIPIO DE TOLUCA  
2016 - 2018

TIPO DE FICHA: OSFEM

PILAR DE DESARROLLO / EJE TRANSVERSAL: II Eje transversal II. Gobierno de resultados

TEMA DE DESARROLLO: Gobierno eficiente que genere resultados

PROGRAMA PRESUPUESTARIO: 01050206 Consolidación de la administración pública de resultados

PROYECTO PRESUPUESTARIO: 010502060101 Administración de personal 010502060201 Adquisiciones y servicios  
010502060301 Control del patrimonio y normalidad

OBJETIVO DEL PROGRAMA PRESUPUESTARIO: Comprende el conjunto de actividades y herramientas que permiten la toma de decisiones sobre la aplicación de los recursos públicos con el objeto de mejorar la calidad del gasto público y la rendición de cuentas.

DEPENDENCIA GENERAL: C00 TESORERIA

DEPENDENCIA AUXILIAR: 307 Área de Administración

ESTRUCTURA DEL INDICADOR

NOMBRE DEL INDICADOR: Porcentaje en la ejecución del Programa Anual de Adquisiciones

FÓRMULA DEL CÁLCULO:  $(\text{Monto por concepto de adquisiciones ejercido} / \text{Monto por concepto de adquisiciones programadas}) * 100$

INTERPRETACIÓN: A mayor valor del indicador mayor número de compras ejecutadas

DIMENSIÓN QUE ATIENDE: Eficiencia FRECUENCIA DE MEDICIÓN: Trimestral

DESCRIPCIÓN DEL FACTOR DE COMPARACIÓN: Valor obtenido durante 2017

AMBITO GEOGRAFICO: Municipio de Toluca

COBERTURA: Población del municipio

LINEA BASE: 111,411.997 00

Numero: NA 2.1

COMPORTAMIENTO DE LAS VARIABLES DURANTE EL TRIMESTRE: Octubre-Diciembre

VARIABLE	UNIDAD DE MEDIDA	OPERACION	META ANUAL	AVANCE TRIMESTRAL				AVANCE ACUMULADO			
				Programado	%	Alcanzado	%	Programado	%	Alcanzado	%
Monto por concepto de adquisiciones ejercido	Pesos	Sumable	44.694.908.00	10,784,215.00	24.13	14.685.975.63	136.18	44.694.908.00	100.00	41.088.503.82	91.93
Monto por concepto de adquisiciones programadas	Pesos	Sumable	44.694.908.00	10,784,215.00	24.13	14.685.975.63	136.18	44.694.908.00	100.00	41.088.503.82	91.93

COMPORTAMIENTO DEL INDICADOR

DESCRIPCION DE LA META ANUAL

META ANUAL	TRIMESTRE: Octubre-Diciembre							
	AVANCE TRIMESTRAL				AVANCE ACUMULADO			
	Programado	Alcanzado	EF%	SEMAFORO	Programado	Alcanzado	EF%	SEMAFORO
100.00	100.00	100.00	100.00	Adecuado	100.00	100.00	100.00	Adecuado

DESCRIPCIÓN DE RESULTADOS Y JUSTIFICACIÓN EN CASO DE VARIACIÓN SUPERIOR A ± 10 % RESPECTO A LO PROGRAMADO

A pesar de contar con un presupuesto autorizado, no se cuenta con la suficiencia presupuestal, lo que ocasiona un desfase en el pago de los servicios y las adquisiciones, cubriendo lo necesario durante este último trimestre.

EVALUACION DEL INDICADOR

El resultado del indicador se encuentra en nivel óptimo, se continuará sumando esfuerzos a fin de permanecer con la misma calificación.

DEPENDENCIA GENERAL: C00 TESORERIA

DEPENDENCIA AUXILIAR: 307 Área de Administración

ELABORÓ



REVISÓ





PbRm-08b FICHA TECNICA DE SEGUIMIENTO DE INDICADORES 2018 DE GESTIÓN O ESTRATEGICO



S H. AYUNTAMIENTO DE TOLUCA 2016 - 2018 TOLUCA

TIPO DE FICHA: OSFEM

PILAR DE DESARROLLO / EJE TRANSVERSAL: II Eje transversal II Gobierno de resultados.
TEMA DE DESARROLLO: Gobierno eficiente que genere resultados.
PROGRAMA PRESUPUESTARIO: 01050206 Consolidación de la administración pública de resultados
PROYECTO PRESUPUESTARIO: 010502060101 Administración de personal 010502060201 Adquisiciones y servicios
010502060301 Control del patrimonio y normalidad
OBJETIVO DEL PROGRAMA PRESUPUESTARIO: Comprende el conjunto de actividades y herramientas que permiten la toma de decisiones sobre la aplicación de los recursos públicos con el objeto de mejorar la calidad del gasto público y la rendición de cuentas.
DEPENDENCIA GENERAL: C00 TESORERIA
DEPENDENCIA AUXILIAR: 307 Área de Administración

ESTRUCTURA DEL INDICADOR

NOMBRE DEL INDICADOR: Tasa de variación en la distribución de insumos a las áreas administrativas para la prestación y otorgamiento de bienes y servicios
FORMULA DEL CÁLCULO: (Erogaciones por concepto de insumos a las áreas administrativas para la prestación y otorgamiento de bienes y servicios en el trimestre actual/Erogaciones por concepto de insumos a las áreas administrativas para la prestación y otorgamiento de bienes y servicios en el trimestre anterior)-1)\*100
INTERPRETACIÓN: A mayor valor del indicador mayor número de erogaciones realizadas
DIMENSIÓN QUE ATIENDE: Eficiencia FRECUENCIA DE MEDICIÓN: Trimestral
DESCRIPCIÓN DEL FACTOR DE COMPARACIÓN: Valor obtenido durante 2017.
AMBITO GEOGRAFICO: Municipio de Toluca
COBERTURA: Población del municipio
LINEA BASE: 96,756,997.00
Numero: NA 2.2

COMPORTAMIENTO DE LAS VARIABLES DURANTE EL TRIMESTRE: Octubre-Diciembre

Table with 12 columns: VARIABLE, UNIDAD DE MEDIDA, OPERACION, META ANUAL, AVANCE TRIMESTRAL (Programado, %, Alcanzado, %), AVANCE ACUMULADO (Programado, %, Alcanzado, %). Rows show data for 'Erogaciones por concepto de insumos...' in Pesos.

COMPORTAMIENTO DEL INDICADOR
DESCRIPCION DE LA META ANUAL

Table with 9 columns: META ANUAL, TRIMESTRE: Octubre-Diciembre (AVANCE TRIMESTRAL: Programado, Alcanzado, EF%, SEMAFORO; AVANCE ACUMULADO: Programado, Alcanzado, EF%, SEMAFORO). Row shows values for -17.89.

DESCRIPCIÓN DE RESULTADOS Y JUSTIFICACIÓN EN CASO DE VARIACIÓN SUPERIOR A ± 10 % RESPECTO A LO PROGRAMADO

A pesar de contar con un presupuesto autorizado no se cuenta con la suficiencia presupuestal, lo que ocasiona un desfase en el pago de los servicios y las adquisiciones, cubriendo lo necesario durante este último trimestre.

EVALUACION DEL INDICADOR

El resultado del indicador se encuentra en nivel óptimo, se continuará sumando esfuerzos a fin de permanecer con la misma calificación.

ELABORÓ

Ing. Minerva Elizabeth Guerrero Alcantara
DIF FUIPE

REVISÓ

DIF DIRECCIÓN
Ing. Guillermo Hernández Camuzano





S H. AYUNTAMIENTO DE TOLUCA 2016 - 2018

TIPO DE FICHA OSFEM

PILAR DE DESARROLLO / EJE TRANSVERSAL: II Eje transversal II Gobierno de resultados

TEMA DE DESARROLLO: Gobierno eficiente que genere resultados

PROGRAMA PRESUPUESTARIO: 01050206 Consolidación de la administración pública de resultados

PROYECTO PRESUPUESTARIO: 010502060101 Administración de personal 010502060201 Adquisiciones y servicios  
010502060301 Control del patrimonio y normatividad

OBJETIVO DEL PROGRAMA PRESUPUESTARIO: Comprende el conjunto de actividades y herramientas que permiten la toma de decisiones sobre la aplicación de los recursos públicos con el objeto de mejorar la calidad del gasto público y la rendición de cuentas.

DEPENDENCIA GENERAL: C00 TESORERIA

DEPENDENCIA AUXILIAR: 307 Área de Administración

ESTRUCTURA DEL INDICADOR

NOMBRE DEL INDICADOR: Tasa de variación en la distribución de insumos a las áreas administrativas para la prestación y otorgamiento de bienes y servicios

FÓRMULA DEL CÁLCULO:  $(\text{Erogaciones por concepto de insumos a las áreas administrativas para la prestación y otorgamiento de bienes y servicios en el trimestre actual} / \text{Erogaciones por concepto de insumos a las áreas administrativas para la prestación y otorgamiento de bienes y servicios en el trimestre anterior}) * 100$

INTERPRETACIÓN: A mayor valor del indicador mayor número de erogaciones realizadas

DIMENSIÓN QUE ATIENDE: Eficiencia

DESCRIPCIÓN DEL FACTOR DE COMPARACIÓN: Valor obtenido durante 2017

AMBITO GEOGRAFICO: Municipio de Toluca

COBERTURA: Población del municipio

LINEA BASE: 96,756,997.00

FRECUENCIA DE MEDICIÓN: Trimestral

Numero: NA 2.2

COMPORTAMIENTO DE LAS VARIABLES DURANTE EL TRIMESTRE: Octubre-Diciembre

DEPENDENCIA GENERAL: C00 TESORERIA

DEPENDENCIA AUXILIAR: 307 Área de Administración

ELABORÓ

DIF DIFUJPE  
Ing. Minerva Echeverría Guerrero Alcantara  
Secretaría de Planeación y Desarrollo Municipal  
Municipio de Toluca

REVISÓ

DIF DIRECCIÓN  
Ing. Guillermina Hernández Campuzano  
Secretaría de Planeación y Desarrollo Municipal  
Municipio de Toluca



**PILAR DE DESARROLLO / EJE TRANSVERSAL:** II Eje transversal II Gobierno de resultados  
**TEMA DE DESARROLLO:** Gobierno eficiente que genere resultados.  
**PROGRAMA PRESUPUESTARIO:** 01050206 Consolidación de la administración pública de resultados  
**PROYECTO PRESUPUESTARIO:** 010502060101 Administración de personal 010502090201 Adquisiciones y servicios  
 010502060301 Control del patrimonio y normatividad  
**OBJETIVO DEL PROGRAMA PRESUPUESTARIO:** Comprende el conjunto de actividades y herramientas que permiten la toma de decisiones sobre la aplicación de los recursos públicos con el objeto de mejorar la calidad del gasto público y la rendición de cuentas.  
**DEPENDENCIA GENERAL:** C00 TESORERIA  
**DEPENDENCIA AUXILIAR:** 307 Área de Administración

**ESTRUCTURA DEL INDICADOR**

**NOMBRE DEL INDICADOR:** Porcentaje de bienes muebles e inmuebles inventariados  
**FÓRMULA DEL CÁLCULO:** (Bienes muebles e inmuebles registrados en el inventario del municipio/ Bienes muebles e inmuebles en proceso de registro en el inventario del municipio)\*100  
**INTERPRETACIÓN:** A mayor valor del indicador mayor número de actualización realizadas  
**DIMENSIÓN QUE ATIENDE:** Eficiencia **FRECUENCIA DE MEDICIÓN:** Trimestral  
**DESCRIPCIÓN DEL FACTOR DE COMPARACIÓN:** Valor obtenido durante 2017  
**AMBITO GEOGRAFICO:** Municipio de Toluca  
**COBERTURA:** Población del municipio  
**LÍNEA BASE:** 121.565.357.20  
**Numero:** NA 3.1

**COMPORTAMIENTO DE LAS VARIABLES DURANTE EL TRIMESTRE: Octubre-Diciembre**

VARIABLE	UNIDAD DE MEDIDA	OPERACION	META ANUAL	AVANCE TRIMESTRAL				AVANCE ACUMULADO			
				Programado	%	Alcanzado	%	Programado	%	Alcanzado	%
Bienes muebles e inmuebles registrados en el inventario del municipio	Pesos	Sumable	390.392.365.04	100.960.841.26	25.86	93.770.453.85	92.88	390.392.365.04	100.00	369.172.159.17	94.56
Bienes muebles e inmuebles en proceso de registro en el inventario del municipio	Pesos	Sumable	9.006.000.00	233.000.00	2.59	0.00	0.00	9.006.000.00	100.00	18.486.217.08	205.27

**COMPORTAMIENTO DEL INDICADOR**

**DESCRIPCION DE LA META ANUAL**

META ANUAL	TRIMESTRE: Octubre-Diciembre							
	AVANCE TRIMESTRAL				AVANCE ACUMULADO			
	Programado	Alcanzado	EF%	SEMAFORO	Programado	Alcanzado	EF%	SEMAFORO
4.334.80	43.330.83	0.00	0.00	Crítico	4.334.80	1.997.01	46.07	Crítico

**DESCRIPCIÓN DE RESULTADOS Y JUSTIFICACIÓN EN CASO DE VARIACIÓN SUPERIOR A ± 10 % RESPECTO A LO PROGRAMADO**

Todos los bienes propiedad del Sistema han quedado registrados, sin tener bienes muebles o inmuebles en proceso o pendientes de registro.

**EVALUACION DEL INDICADOR**

El resultado del indicador se encuentra en nivel óptimo, se continuará sumando esfuerzos a fin de permanecer con la misma calificación.

**DEPENDENCIA GENERAL:** C00 TESORERIA  
**DEPENDENCIA AUXILIAR:** 307 Área de Administración

ELABORÓ

Ing. Minerva Elizabeth Guerrero Alcantara



REVISÓ

Lic. Emiliano Benítez Capuzano





PbRm-08b FICHA TECNICA DE SEGUIMIENTO DE INDICADORES 2018 DE GESTIÓN O ESTRATEGICO



S H. AYUNTAMIENTO DE TOLUCA 2018 - 2018 TOLUCA

TIPO DE FICHA OSFEM

PILAR DE DESARROLLO / EJE TRANSVERSAL: II Eje transversal II Gobierno de resultados.
TEMA DE DESARROLLO: Gobierno eficiente que genere resultados
PROGRAMA PRESUPUESTARIO: 01050206 Consolidación de la administración pública de resultados
PROYECTO PRESUPUESTARIO: 010502060101 Administración de personal, 010502060201 Adquisiciones y servicios, 010502060301 Control del patrimonio y normatividad
OBJETIVO DEL PROGRAMA PRESUPUESTARIO: Comprende el conjunto de actividades y herramientas que permiten la toma de decisiones sobre la aplicación de los recursos públicos con el objeto de mejorar la calidad del gasto público y la rendición de cuentas.
DEPENDENCIA GENERAL: C00 TESORERIA
DEPENDENCIA AUXILIAR: 307 Área de Administración

ESTRUCTURA DEL INDICADOR

NOMBRE DEL INDICADOR: Porcentaje de verificación y control al inventario patrimonial municipal
FÓRMULA DEL CÁLCULO: (Verificaciones físicas al inventario patrimonial municipal realizadas/Verificaciones físicas al inventario patrimonial municipal programadas)\*100
INTERPRETACIÓN: A mayor valor del indicador mayor índice de verificaciones al inventario
DIMENSIÓN QUE ATIENDE: Eficiencia
DESCRIPCIÓN DEL FACTOR DE COMPARACIÓN: Valor obtenido durante 2017
FRECUENCIA DE MEDICIÓN: Trimestral
AMBITO GEOGRÁFICO: Municipio de Toluca
COBERTURA: Población del municipio
LINEA BASE: 2
Numero: NA 3.2

COMPORTAMIENTO DE LAS VARIABLES DURANTE EL TRIMESTRE: Octubre-Diciembre

Table with 12 columns: VARIABLE, UNIDAD DE MEDIDA, OPERACION, META ANUAL, AVANCE TRIMESTRAL (Programado, %, Alcanzado, %), AVANCE ACUMULADO (Programado, %, Alcanzado, %). Rows include 'Verificaciones físicas al inventario patrimonial municipal realizadas' and 'Verificaciones físicas al inventario patrimonial municipal programadas'.

COMPORTAMIENTO DEL INDICADOR
DESCRIPCION DE LA META ANUAL

Table with 9 columns: META ANUAL, TRIMESTRE: Octubre-Diciembre (AVANCE TRIMESTRAL: Programado, Alcanzado, EF%, SEMAFORO; AVANCE ACUMULADO: Programado, Alcanzado, EF%, SEMAFORO). Values are 100.00 for all metrics, with 'Adecuado' status.

DESCRIPCIÓN DE RESULTADOS Y JUSTIFICACIÓN EN CASO DE VARIACIÓN SUPERIOR A ± 10% RESPECTO A LO PROGRAMADO

Se cumplió a cabalidad la meta programada

EVALUACION DEL INDICADOR

El resultado del indicador se encuentra en nivel óptimo, se continuará sumando esfuerzos a fin de permanecer con la misma calificación

DEPENDENCIA GENERAL: C00 TESORERIA
DEPENDENCIA AUXILIAR: 307 Área de Administración

ELABORÓ

REVISÓ

Ing. Minerva Elizalde Guerrero Alcántara
DIF UIPPE

DIF DIRECCIÓN
Gobierno Municipal para el Desarrollo Integral de la Población de Toluca





PILAR DE DESARROLLO / EJE TRANSVERSAL: 2 Pilar temático 2 Municipio progresista  
 TEMA DE DESARROLLO: Imagen urbana y turismo  
 PROGRAMA PRESUPUESTARIO: 02020101 Desarrollo urbano  
 PROYECTO PRESUPUESTARIO: 020201010502 Proyectos para obras publicas  
 OBJETIVO DEL PROGRAMA PRESUPUESTARIO: Incluye las acciones para ordenar y regular el crecimiento urbano municipal vinculándolo a un desarrollo regional sustentable, replanteando los mecanismos de planeación urbana y fortaleciendo el papel del municipio en la materia como responsable de su planeación y operación.  
 DEPENDENCIA GENERAL: C00 TESORERIA  
 DEPENDENCIA AUXILIAR: 305 Supervisión

ESTRUCTURA DEL INDICADOR

NOMBRE DEL INDICADOR: Tasa de variación de la infraestructura urbana desarrollada.  
 FÓRMULA DEL CÁLCULO: ((Infraestructura urbana desarrollada en el año actual/Infraestructura urbana desarrollada en el año anterior)-1)\*100  
 INTERPRETACIÓN: A mayor valor del indicador mayor variación en la infraestructura urbana desarrollada  
 DIMENSIÓN QUE ATIENDE: Eficiencia FRECUENCIA DE MEDICIÓN: Anual  
 DESCRIPCIÓN DEL FACTOR DE COMPARACIÓN: No aplica  
 AMBITO GEOGRAFICO: Municipio de Toluca  
 COBERTURA: Población del municipio  
 LINEA BASE: 0  
 Numero NF 1

COMPORTAMIENTO DE LAS VARIABLES DURANTE EL TRIMESTRE: Octubre-Diciembre

VARIABLE	UNIDAD DE MEDIDA	OPERACION	META ANUAL	AVANCE TRIMESTRAL				AVANCE ACUMULADO			
				Programado	%	Alcanzado	%	Programado	%	Alcanzado	%
Infraestructura urbana desarrollada en el año actual	Obra	Sumable	16.00	16.00	100.00	6.00	37.50	16.00	100.00	6.00	37.50
Infraestructura urbana desarrollada en el año anterior	Obra	Sumable	13.00	13.00	100.00	6.00	46.15	13.00	100.00	6.00	46.15

COMPORTAMIENTO DEL INDICADOR

DESCRIPCION DE LA META ANUAL

Calcula el incremento en el desarrollo de infraestructura urbana con respecto al año anterior

META ANUAL	TRIMESTRE: Octubre-Diciembre							
	AVANCE TRIMESTRAL				AVANCE ACUMULADO			
	Programado	Alcanzado	EF%	SEMAFORO	Programado	Alcanzado	EF%	SEMAFORO
23.08	23.08	0.00	0.00	Crítico	23.08	0.00	0.00	Crítico

DESCRIPCIÓN DE RESULTADOS Y JUSTIFICACIÓN EN CASO DE VARIACIÓN SUPERIOR A ± 10 % RESPECTO A LO PROGRAMADO

Por tiempo de ejecución y cierre de administración se realizó modificación al Programa Anual de Obra, ejecutando únicamente aquellas obras prioritarias.

EVALUACION DEL INDICADOR

El resultado del indicador se encuentra en nivel critico, se llevarán a cabo acciones que permitan incrementar la calificación.

DEPENDENCIA GENERAL: C00 TESORERIA  
 DEPENDENCIA AUXILIAR: 305 Supervisión

ELABORÓ

REVISÓ



**PILAR DE DESARROLLO / EJE TRANSVERSAL:** 2 Pilar temático 2: Municipio progresista  
**TEMA DE DESARROLLO:** Imagen urbana y turismo  
**PROGRAMA PRESUPUESTARIO:** 02020101 Desarrollo urbano  
**PROYECTO PRESUPUESTARIO:** 020201010502 Proyectos para obras publicas  
**OBJETIVO DEL PROGRAMA PRESUPUESTARIO:** Incluye las acciones para ordenar y regular el crecimiento urbano municipal vinculándolo a un desarrollo regional sustentable, replanteando los mecanismos de planeación urbana y fortaleciendo el papel del municipio en la materia como responsable de su planeación y operación.  
**DEPENDENCIA GENERAL:** C00 TESORERIA  
**DEPENDENCIA AUXILIAR:** 305 Supervisión

**ESTRUCTURA DEL INDICADOR**

**NOMBRE DEL INDICADOR:** Tasa de variación en el mantenimiento o ampliación a la infraestructura urbana.  
**FÓRMULA DEL CÁLCULO:** ((Mantenimientos o ampliación a la infraestructura urbana en el año actual/ Mantenimientos o ampliación a la infraestructura urbana en el año anterior)-1)\*100  
**INTERPRETACIÓN:** A mayor valor del indicador, mayor número de mantenimiento o ampliación a la infraestructura urbana  
**DIMENSIÓN QUE ATIENDE:** Eficiencia **FRECUENCIA DE MEDICIÓN:** Anual  
**DESCRIPCIÓN DEL FACTOR DE COMPARACIÓN:** No se cuenta con estadística comparativa  
**AMBITO GEOGRAFICO:** Municipio de Toluca  
**COBERTURA:** Población del municipio  
**LINEA BASE:** 0  
**Numero:** NP 1

**COMPORTAMIENTO DE LAS VARIABLES DURANTE EL TRIMESTRE: Octubre-Diciembre**

VARIABLE	UNIDAD DE MEDIDA	OPERACION	META ANUAL	AVANCE TRIMESTRAL				AVANCE ACUMULADO			
				Programado	%	Alcanzado	%	Programado	%	Alcanzado	%
Mantenimientos o ampliación a la infraestructura urbana en el año actual	Obra	Sumable	16.00	16.00	100.00	6.00	37.50	16.00	100.00	6.00	37.50
Mantenimientos o ampliación a la infraestructura urbana en el año anterior	Obra	Sumable	13.00	13.00	100.00	6.00	46.15	13.00	100.00	6.00	46.15

**COMPORTAMIENTO DEL INDICADOR**  
**DESCRIPCION DE LA META ANUAL**

No se presenta variación debido a que no se cuenta con registro de obras realizadas el año anterior

META ANUAL	TRIMESTRE: Octubre-Diciembre							
	AVANCE TRIMESTRAL				AVANCE ACUMULADO			
	Programado	Alcanzado	EF%	SEMAFORO	Programado	Alcanzado	EF%	SEMAFORO
23.08	23.08	0.00	0.00	Critico	23.08	0.00	0.00	Critico

**DESCRIPCIÓN DE RESULTADOS Y JUSTIFICACIÓN EN CASO DE VARIACIÓN SUPERIOR A ± 10 % RESPECTO A LO PROGRAMADO**

Por tiempo de ejecución y cierre de administración se realizó modificación al Programa Anual de Obra, ejecutando únicamente aquellas obras prioritarias.

**EVALUACION DEL INDICADOR**

El resultado del indicador se encuentra en nivel critico, se llevarán a cabo acciones que permitan incrementar la calificación.

**DEPENDENCIA GENERAL:** C00 TESORERIA  
**DEPENDENCIA AUXILIAR:** 305 Supervisión

ELABORÓ

Ing. Minerva Elizalde Guerrero Alcantara  
**DIF UIPPE**

REVISÓ

Lic. Quiqueza Hernández Campuzano  
**DIF DIRECCIÓN**



PbRm-08b FICHA TECNICA DE SEGUIMIENTO DE INDICADORES 2018 DE GESTIÓN O ESTRATEGICO



S H. AYUNTAMIENTO DE TOLUCA 2016 2018 TOLUCA

TIPO DE FICHA: OSFEM

PILAR DE DESARROLLO / EJE TRANSVERSAL: 2 Pilar temático 2: Municipio progresista
TEMA DE DESARROLLO: Imagen urbana y turismo.
PROGRAMA PRESUPUESTARIO: 02020101 Desarrollo urbano.
PROYECTO PRESUPUESTARIO: 020201010502 Proyectos para obras publicas
OBJETIVO DEL PROGRAMA PRESUPUESTARIO: Incluye las acciones para ordenar y regular el crecimiento urbano municipal vinculándolo a un desarrollo regional sustentable, replanteando los mecanismos de planeación urbana y fortaleciendo el papel del municipio en la materia como responsable de su planeación y operación.
DEPENDENCIA GENERAL: C00 TESORERIA
DEPENDENCIA AUXILIAR: 305 Supervisión

ESTRUCTURA DEL INDICADOR

NOMBRE DEL INDICADOR: Porcentaje de guarniciones y banquetas
FÓRMULA DEL CÁLCULO: (Guarniciones y banquetas rehabilitadas /Guarniciones y banquetas programadas)\*100
INTERPRETACIÓN: No aplica
DIMENSIÓN QUE ATIENDE: Eficiencia FRECUENCIA DE MEDICIÓN: Semestral
DESCRIPCIÓN DEL FACTOR DE COMPARACIÓN: No aplica
AMBITO GEOGRAFICO:
COBERTURA:
LINEA BASE: 0
Numero: NC 1 No aplica

COMPORTAMIENTO DE LAS VARIABLES DURANTE EL TRIMESTRE: Octubre-Diciembre

Table with 11 columns: VARIABLE, UNIDAD DE MEDIDA, OPERACION, META ANUAL, AVANCE TRIMESTRAL (Programado, %, Alcanzado, %), AVANCE ACUMULADO (Programado, %, Alcanzado, %). Rows include 'Guarniciones y banquetas rehabilitadas' and 'Guarniciones y banquetas programadas'.

COMPORTAMIENTO DEL INDICADOR

DESCRIPCION DE LA META ANUAL

Table with 9 columns: META ANUAL, TRIMESTRE: Octubre-Diciembre (AVANCE TRIMESTRAL: Programado, Alcanzado, EF%, SEMAFORO; AVANCE ACUMULADO: Programado, Alcanzado, EF%, SEMAFORO).

DESCRIPCIÓN DE RESULTADOS Y JUSTIFICACIÓN EN CASO DE VARIACIÓN SUPERIOR A ± 10 % RESPECTO A LO PROGRAMADO

EVALUACION DEL INDICADOR

DEPENDENCIA GENERAL: C00 TESORERIA
DEPENDENCIA AUXILIAR: 305 Supervisión

ELABORÓ

Handwritten signature of the preparer

Ing. Minerva Etzbeide Guerrero Alcantara
DIF DIFUIPPE

REVISÓ

Handwritten signature of the reviewer

DIF DIRECCIÓN
Ing. Guadalupe Hernández Campuzano





PILAR DE DESARROLLO / EJE TRANSVERSAL: 2 Pilar temático 2: Municipio progresista  
 TEMA DE DESARROLLO: Imagen urbana y turismo  
 PROGRAMA PRESUPUESTARIO: 02020101 Desarrollo urbano  
 PROYECTO PRESUPUESTARIO: 020201010502 Proyectos para obras públicas  
 OBJETIVO DEL PROGRAMA PRESUPUESTARIO: Incluye las acciones para ordenar y regular el crecimiento urbano municipal vinculándolo a un desarrollo regional sustentable, replanteando los mecanismos de planeación urbana y fortaleciendo el papel del municipio en la materia como responsable de su planeación y operación.  
 DEPENDENCIA GENERAL: C00 TESORERIA  
 DEPENDENCIA AUXILIAR: 305 Supervisión

ESTRUCTURA DEL INDICADOR

NOMBRE DEL INDICADOR: Porcentaje de Plazas cívicas y jardines rehabilitados  
 FÓRMULA DEL CÁLCULO: (Plazas cívicas y jardines rehabilitados /Rehabilitación de plazas cívicas y jardines programada) 100  
 INTERPRETACIÓN: No aplica  
 DIMENSIÓN QUE ATIENDE: Eficiencia  
 DESCRIPCIÓN DEL FACTOR DE COMPARACIÓN: No aplica  
 AMBITO GEOGRÁFICO: Municipio de Toluca  
 COBERTURA: Población del municipio  
 LINEA BASE: 0  
 FRECUENCIA DE MEDICIÓN: Semestral  
 Número: NC 2

COMPORTAMIENTO DE LAS VARIABLES DURANTE EL TRIMESTRE: Octubre-Diciembre

VARIABLE	UNIDAD DE MEDIDA	OPERACION	META ANUAL	AVANCE TRIMESTRAL			AVANCE ACUMULADO				
				Programado	%	Alcanzado	%	Programado	%	Alcanzado	%
Plazas cívicas y jardines rehabilitados			0.00	0.00	0.00	0.00	0.00	0.00	0.00	0.00	0.00
Rehabilitación de plazas cívicas y jardines programada			0.00	0.00	0.00	0.00	0.00	0.00	0.00	0.00	0.00

COMPORTAMIENTO DEL INDICADOR

DESCRIPCION DE LA META ANUAL

META ANUAL	TRIMESTRE: Octubre-Diciembre							
	AVANCE TRIMESTRAL				AVANCE ACUMULADO			
	Programado	Alcanzado	EF%	SEMAFORO	Programado	Alcanzado	EF%	SEMAFORO
0.00	0.00	0.00	0.00		0.00	0.00	0.00	

DESCRIPCIÓN DE RESULTADOS Y JUSTIFICACIÓN EN CASO DE VARIACIÓN SUPERIOR A ± 10 % RESPECTO A LO PROGRAMADO

La rehabilitación de plazas cívicas y jardines no es una actividad propia del DIF, sin embargo debe habilitarse este indicador de componente para poder alimentar el indicador de actividad.

EVALUACION DEL INDICADOR

El resultado del indicador se encuentra en nivel óptimo, se continuará sumando esfuerzos a fin de permanecer con la misma calificación.

DEPENDENCIA GENERAL: C00 TESORERIA

DEPENDENCIA AUXILIAR: 305 Supervisión

ELABORÓ

Ing. Minerva Esquivel Guerrero Alcántara

REVISÓ

Lic. Guilibaldo Hernández Campuzano



PILAR DE DESARROLLO / EJE TRANSVERSAL: 2 Pilar temático 2. Municipio progresista  
 TEMA DE DESARROLLO: Imagen urbana y turismo  
 PROGRAMA PRESUPUESTARIO: 02020101 Desarrollo urbano.  
 PROYECTO PRESUPUESTARIO: 020201010502 Proyectos para obras públicas  
 OBJETIVO DEL PROGRAMA PRESUPUESTARIO: Incluye las acciones para ordenar y regular el crecimiento urbano municipal vinculándolo a un desarrollo regional sustentable, replanteando los mecanismos de planeación urbana y fortaleciendo el papel del municipio en la materia como responsable de su planeación y operación.  
 DEPENDENCIA GENERAL: C00 TESORERIA  
 DEPENDENCIA AUXILIAR: 305 Supervisión

ESTRUCTURA DEL INDICADOR

NOMBRE DEL INDICADOR: Porcentaje de peticiones ciudadanas en materia de rehabilitación urbana  
 FÓRMULA DEL CÁLCULO: (Peticiones ciudadanas en materia de rehabilitación urbana atendidas/Peticiones ciudadanas en materia de rehabilitación urbana recibidas) \*100  
 INTERPRETACIÓN: No aplica  
 DIMENSIÓN QUE ATIENDE: Eficiencia  
 DESCRIPCIÓN DEL FACTOR DE COMPARACIÓN: No aplica  
 AMBITO GEOGRAFICO:  
 COBERTURA:  
 LINEA BASE: 0  
 Número: NA 1.1 No aplica

FRECUENCIA DE MEDICIÓN: Trimestral

COMPORTAMIENTO DE LAS VARIABLES DURANTE EL TRIMESTRE: Octubre-Diciembre

VARIABLE	UNIDAD DE MEDIDA	OPERACION	META ANUAL	AVANCE TRIMESTRAL			AVANCE ACUMULADO				
				Programado	%	Alcanzado	%	Programado	%	Alcanzado	%
Peticiones ciudadanas en materia de rehabilitación urbana atendidas			0.00	0.00	0.00	0.00	0.00	0.00	0.00	0.00	0.00
Peticiones ciudadanas en materia de rehabilitación urbana recibidas			0.00	0.00	0.00	0.00	0.00	0.00	0.00	0.00	0.00

COMPORTAMIENTO DEL INDICADOR

DESCRIPCION DE LA META ANUAL

META ANUAL	TRIMESTRE: Octubre-Diciembre							
	AVANCE TRIMESTRAL				AVANCE ACUMULADO			
	Programado	Alcanzado	EF%	SEMAFORO	Programado	Alcanzado	EF%	SEMAFORO
0.00	0.00	0.00	0.00		0.00	0.00	0.00	

DESCRIPCIÓN DE RESULTADOS Y JUSTIFICACIÓN EN CASO DE VARIACIÓN SUPERIOR A ± 10 % RESPECTO A LO PROGRAMADO

EVALUACION DEL INDICADOR

DEPENDENCIA GENERAL: C00 TESORERIA  
 DEPENDENCIA AUXILIAR: 305 Supervisión

ELABORÓ

Ing. Minerva Erzeide Guerrero Alcantera



REVISÓ

Lic. Guilibaldo Fernández Campuzano





PILAR DE DESARROLLO / EJE TRANSVERSAL: 2 Pilar temático 2. Municipio progresista  
 TEMA DE DESARROLLO: Imagen urbana y turismo.  
 PROGRAMA PRESUPUESTARIO: 02020101 Desarrollo urbano  
 PROYECTO PRESUPUESTARIO: 020201010502 Proyectos para obras publicas  
 OBJETIVO DEL PROGRAMA PRESUPUESTARIO: Incluye las acciones para ordenar y regular el crecimiento urbano municipal vinculándolo a un desarrollo regional sustentable, replanteando los mecanismos de planeación urbana y fortaleciendo el papel del municipio en la materia como responsable de su planeación y operación.  
 DEPENDENCIA GENERAL: C00 TESORERIA  
 DEPENDENCIA AUXILIAR: 305 Supervisión

ESTRUCTURA DEL INDICADOR

NOMBRE DEL INDICADOR: Porcentaje de informes de supervisión de obra  
 FÓRMULA DEL CÁLCULO: (Informes de supervisión de obra entregadas/Informes de supervisión de obra programados) \* 100  
 INTERPRETACIÓN: A mayor valor del indicador, mayor número de informes de supervisión de obra realizados  
 DIMENSIÓN QUE ATIENDE: Eficiencia  
 FRECUENCIA DE MEDICIÓN: Trimestral  
 DESCRIPCIÓN DEL FACTOR DE COMPARACIÓN: No se cuenta con estadística comparativa  
 AMBITO GEOGRAFICO: Municipio de Toluca  
 COBERTURA: Población del municipio  
 LINEA BASE: 0  
 Numero: NA 2.1

COMPORTAMIENTO DE LAS VARIABLES DURANTE EL TRIMESTRE: Octubre-Diciembre

VARIABLE	UNIDAD DE MEDIDA	OPERACION	META ANUAL	AVANCE TRIMESTRAL				AVANCE ACUMULADO			
				Programado	%	Alcanzado	%	Programado	%	Alcanzado	%
Informes de supervisión de obra entregadas	Informe	Sumable	128.00	32.00	25.00	32.00	100.00	128.00	100.00	128.00	100.00
Informes de supervisión de obra programados	Informe	Sumable	128.00	32.00	25.00	32.00	100.00	128.00	100.00	128.00	100.00

COMPORTAMIENTO DEL INDICADOR

DESCRIPCION DE LA META ANUAL

Mide la eficacia de supervisiones realizadas con respecto a las programadas

META ANUAL	TRIMESTRE Octubre-Diciembre							
	AVANCE TRIMESTRAL				AVANCE ACUMULADO			
	Programado	Alcanzado	EF%	SEMAFORO	Programado	Alcanzado	EF%	SEMAFORO
100.00	100.00	100.00	100.00	Adecuado	100.00	100.00	100.00	Adecuado

DESCRIPCIÓN DE RESULTADOS Y JUSTIFICACIÓN EN CASO DE VARIACIÓN SUPERIOR A ± 10 % RESPECTO A LO PROGRAMADO

Se cumplió a cabalidad la meta programada

EVALUACION DEL INDICADOR

El resultado del indicador se encuentra en nivel óptimo, se continuará sumando esfuerzos a fin de permanecer con la misma calificación.

DEPENDENCIA GENERAL: C00 TESORERIA  
 DEPENDENCIA AUXILIAR: 305 Supervisión

ELABORÓ

Ing. Minerva Escobedo Guerrero Alcantara

REVISÓ

Lic. Guibaldito Hernández

DIRECCIÓN





**PILAR DE DESARROLLO / EJE TRANSVERSAL:** 1 Pilar temático 1: Gobierno solidario  
**TEMA DE DESARROLLO:** Núcleo social y calidad de vida  
**PROGRAMA PRESUPUESTARIO:** 02030101 Prevención médica para la comunidad  
**PROYECTO PRESUPUESTARIO:** 020301010201 Promoción de la salud 020301010202 Prevención de las adicciones  
**OBJETIVO DEL PROGRAMA PRESUPUESTARIO:** Incluye acciones de promoción, prevención y difusión de la salud pública para contribuir a la disminución de enfermedades y mantener un buen estado de salud de la población municipal.  
**DEPENDENCIA GENERAL:** E00 AREA DE OPERACIÓN  
**DEPENDENCIA AUXILIAR:** 308 Área de Orientación Familiar,310 Área de Salud y Deporte

**ESTRUCTURA DEL INDICADOR**

**NOMBRE DEL INDICADOR:** Tasa de variación de programas o proyectos orientados al fomento de la salud y la prevención de enfermedades  
**FÓRMULA DEL CÁLCULO:** (Programas o proyectos de promoción de la salud y prevención de enfermedades ejecutados en el año actual /programas o proyectos de promoción de la salud y prevención de enfermedades ejecutados en el año anterior)-1) \*100  
**INTERPRETACIÓN:** A mayor valor del indicador, mayor numero de programas o proyectos ejecutados  
**DIMENSIÓN QUE ATIENDE:** Eficiencia **FRECUENCIA DE MEDICIÓN:** Anual  
**DESCRIPCIÓN DEL FACTOR DE COMPARACIÓN:** No se cuenta con estadística comparativa  
**AMBITO GEOGRAFICO:** Municipio de Toluca  
**COBERTURA:** Población del municipio  
**LINEA BASE:** 0  
**Número:** NF 1

**COMPORTAMIENTO DE LAS VARIABLES DURANTE EL TRIMESTRE: Octubre-Diciembre**

VARIABLE	UNIDAD DE MEDIDA	OPERACION	META ANUAL	AVANCE TRIMESTRAL				AVANCE ACUMULADO			
				Programado	%	Alcanzado	%	Programado	%	Alcanzado	%
Programas o proyectos de promoción de la salud y prevención de enfermedades ejecutados en el año actual	Programa	Sumable	6.00	6.00	100.00	6.00	100.00	6.00	100.00	6.00	100.00
programas o proyectos de promoción de la salud y prevención de enfermedades ejecutados en el año anterior	Programa	Sumable	6.00	6.00	100.00	6.00	100.00	6.00	100.00	6.00	100.00

**COMPORTAMIENTO DEL INDICADOR**

**DESCRIPCION DE LA META ANUAL**

Calcula el incremento en la implementación de programas o proyectos de promoción de la salud ejecutados comparado con el año anterior

META ANUAL	TRIMESTRE: Octubre-Diciembre							
	AVANCE TRIMESTRAL				AVANCE ACUMULADO			
	Programado	Alcanzado	EF%	SEMAFORO	Programado	Alcanzado	EF%	SEMAFORO
0.00	0.00	0.00	0.00	Adecuado	0.00	0.00	0.00	Adecuado

**DESCRIPCIÓN DE RESULTADOS Y JUSTIFICACIÓN EN CASO DE VARIACIÓN SUPERIOR A ± 10 % RESPECTO A LO PROGRAMADO**

Se cumplió a cabalidad la programación anual

**EVALUACION DEL INDICADOR**

El resultado del indicador se encuentra en nivel óptimo se continuará sumando esfuerzos a fin de permanecer con la misma calificación.

**DEPENDENCIA GENERAL:** E00 AREA DE OPERACIÓN  
**DEPENDENCIA AUXILIAR:** 308 Área de Orientación Familiar,310 Área de Salud y Deporte

ELABORÓ



REVISÓ

Lic. Guilibaldo Hernández





PbRm-08b FICHA TECNICA DE SEGUIMIENTO DE INDICADORES 2018 DE GESTIÓN O ESTRATEGICO



H. AYUNTAMIENTO DE TOLUCA 2016 - 2018

TIPO DE FICHA: OSFEM

PILAR DE DESARROLLO / EJE TRANSVERSAL: 1 Pilar temático 1 Gobierno solidario
TEMA DE DESARROLLO: Núcleo social y calidad de vida.
PROGRAMA PRESUPUESTARIO: 02030101 Prevención médica para la comunidad
PROYECTO PRESUPUESTARIO: 020301010201 Promoción de la salud 020301010202 Prevención de las adicciones
OBJETIVO DEL PROGRAMA PRESUPUESTARIO: Incluye acciones de promoción, prevención y difusión de la salud pública para contribuir a la disminución de enfermedades y mantener un buen estado de salud de la población municipal.
DEPENDENCIA GENERAL: E00 AREA DE OPERACIÓN
DEPENDENCIA AUXILIAR: 308 Área de Orientación Familiar,310 Área de Salud y Deporte

ESTRUCTURA DEL INDICADOR

NOMBRE DEL INDICADOR: Porcentaje de población informada sobre el cuidado de la salud.
FÓRMULA DEL CÁLCULO: (Población atendida e informada con servicios de prevención y cuidado de la salud / Total de la población del municipio) \*100
INTERPRETACIÓN: A mayor valor del indicador, mayor número de población informada
DIMENSIÓN QUE ATIENDE: Eficiencia FRECUENCIA DE MEDICIÓN: Anual
DESCRIPCIÓN DEL FACTOR DE COMPARACIÓN: No se cuenta con estadística comparativa
AMBITO GEOGRAFICO: Municipio de Toluca
COBERTURA: Población del municipio
LINEA BASE: 0
Numero: NP 1

COMPORTAMIENTO DE LAS VARIABLES DURANTE EL TRIMESTRE: Octubre-Diciembre

Table with 12 columns: VARIABLE, UNIDAD DE MEDIDA, OPERACION, META ANUAL, AVANCE TRIMESTRAL (Programado, %, Alcanzado, %), AVANCE ACUMULADO (Programado, %, Alcanzado, %). Rows include 'Población atendida e informada con servicios de prevención y cuidado de la salud' and 'Total de la población del municipio'.

COMPORTAMIENTO DEL INDICADOR

DESCRIPCIÓN DE LA META ANUAL

Calcula el porcentaje de población informada con respecto al total de población del municipio.

Table with 9 columns: META ANUAL, TRIMESTRE: Octubre-Diciembre (AVANCE TRIMESTRAL: Programado, Alcanzado, EF%, SEMAFORO; AVANCE ACUMULADO: Programado, Alcanzado, EF%, SEMAFORO). Values: 0.09, 0.09, 0.09, 100.00, Adecuado, 0.09, 0.09, 100.00, Adecuado.

DESCRIPCIÓN DE RESULTADOS Y JUSTIFICACIÓN EN CASO DE VARIACIÓN SUPERIOR A ± 10 % RESPECTO A LO PROGRAMADO

A pesar de que el indicador obtuvo una calificación mínima, se cumple a cabalidad con la programación anual.

EVALUACION DEL INDICADOR

El resultado del indicador se encuentra en nivel óptimo, se continuará sumando esfuerzos a fin de permanecer con la misma calificación.

DEPENDENCIA GENERAL: E00 AREA DE OPERACIÓN
DEPENDENCIA AUXILIAR: 308 Área de Orientación Familiar,310 Área de Salud y Deporte

ELABORÓ

Ing. Minea Elizabeth Guerrero Alcantara

REVISÓ

Lic. Guibaldo Hernández Capuzani





PbRm-08b FICHA TECNICA DE SEGUIMIENTO DE INDICADORES 2018 DE GESTIÓN O ESTRATEGICO



EL AYUNTAMIENTO DE TOLUCA 2016 - 2018

TIPO DE FICHA: OSFEM

PILAR DE DESARROLLO / EJE TRANSVERSAL: 1 Pilar temático 1. Gobierno solidario
TEMA DE DESARROLLO: Núcleo social y calidad de vida.
PROGRAMA PRESUPUESTARIO: 02030101 Prevención médica para la comunidad
PROYECTO PRESUPUESTARIO: 020301010201 Promoción de la salud 020301010202 Prevención de las adicciones
OBJETIVO DEL PROGRAMA PRESUPUESTARIO: Incluye acciones de promoción, prevención y difusión de la salud pública para contribuir a la disminución de enfermedades y mantener un buen estado de salud de la población municipal.
DEPENDENCIA GENERAL: E00 AREA DE OPERACIÓN
DEPENDENCIA AUXILIAR: 308 Área de Orientación Familiar,310 Área de Salud y Deporte

ESTRUCTURA DEL INDICADOR

NOMBRE DEL INDICADOR: Porcentaje de campañas de promoción al cuidado de la salud y prevención de enfermedades realizadas.
FÓRMULA DEL CÁLCULO: (Campañas de promoción de la salud y prevención de enfermedades realizadas/ Campañas de promoción de la salud y prevención de enfermedades programadas) \*100
INTERPRETACIÓN: A mayor valor del indicador mayor número de campañas de promoción al cuidado de la salud y prevención de enfermedades realizadas.
DIMENSIÓN QUE ATIENDE: Eficiencia FRECUENCIA DE MEDICIÓN: Anual
DESCRIPCIÓN DEL FACTOR DE COMPARACIÓN: No se cuenta con estadística comparativa
AMBITO GEOGRAFICO: Municipio de Toluca
COBERTURA: Población del municipio
LINEA BASE: 0
Numero: NC 1

COMPORTAMIENTO DE LAS VARIABLES DURANTE EL TRIMESTRE: Octubre-Diciembre

Table with 12 columns: VARIABLE, UNIDAD DE MEDIDA, OPERACION, META ANUAL, AVANCE TRIMESTRAL (Programado, %), AVANCE ACUMULADO (Programado, %). Rows include 'Campañas de promoción de la salud y prevención de enfermedades realizadas' and 'Campañas de promoción de la salud y prevención de enfermedades programadas'.

COMPORTAMIENTO DEL INDICADOR

DESCRIPCIÓN DE LA META ANUAL

Calcula el porcentaje de promoción de la salud y prevención de enfermedades realizadas con respecto a lo programado, esperando un valor final de 100%

Table with 10 columns: META ANUAL, TRIMESTRE: Octubre-Diciembre, AVANCE TRIMESTRAL (Programado, Alcanzado, EF%, SEMAFORO), AVANCE ACUMULADO (Programado, Alcanzado, EF%, SEMAFORO). Values are all 100.00 and Adecuado.

DESCRIPCIÓN DE RESULTADOS Y JUSTIFICACIÓN EN CASO DE VARIACIÓN SUPERIOR A ± 10 % RESPECTO A LO PROGRAMADO

Se cumplió a cabalidad la meta al llevar a cabo las campañas programadas.

EVALUACION DEL INDICADOR

El resultado del indicador se encuentra en nivel óptimo, se continuará sumando esfuerzos a fin de permanecer con la misma calificación.

DEPENDENCIA GENERAL: E00 AREA DE OPERACIÓN
DEPENDENCIA AUXILIAR: 308 Área de Orientación Familiar,310 Área de Salud y Deporte

ELABORÓ

REVISÓ

Ing. Minerva Sotelo Guerrero Alcántara
DIF UIPPE

Lic. Guifbaldo Barraldez Carrizosa

DIF DIRECCIÓN





PbRm-08b FICHA TECNICA DE SEGUIMIENTO DE INDICADORES 2018 DE GESTIÓN O ESTRATEGICO



S H. AYUNTAMIENTO DE TOLUCA 2016 - 2018 TOLUCA

TIPO DE FICHA: OSFEM

PILAR DE DESARROLLO / EJE TRANSVERSAL: 1 Pilar temático 1: Gobierno solidario
TEMA DE DESARROLLO: Núcleo social y calidad de vida.
PROGRAMA PRESUPUESTARIO: 02030101 Prevención médica para la comunidad
PROYECTO PRESUPUESTARIO: 020301010201 Promoción de la salud 020301010202 Prevención de las adicciones
OBJETIVO DEL PROGRAMA PRESUPUESTARIO: Incluye acciones de promoción, prevención y difusión de la salud pública para contribuir a la disminución de enfermedades y mantener un buen estado de salud de la población municipal.
DEPENDENCIA GENERAL: E00 AREA DE OPERACIÓN
DEPENDENCIA AUXILIAR: 308 Área de Orientación Familiar,310 Área de Salud y Deporte

ESTRUCTURA DEL INDICADOR

NOMBRE DEL INDICADOR: Porcentaje de difusión de los programas de prevención de la salud.
FÓRMULA DEL CÁLCULO: (Programas de prevención de la salud difundidos/programas de prevención de la salud programados a difundir)\*100
INTERPRETACIÓN: A mayor valor del indicador mayor número de programas de prevención de la salud difundidos
DIMENSIÓN QUE ATIENDE: Eficiencia FRECUENCIA DE MEDICIÓN: Semestral
DESCRIPCIÓN DEL FACTOR DE COMPARACIÓN: No se cuenta con estadística comparativa
AMBITO GEOGRAFICO: Municipio de Toluca
COBERTURA: Población del municipio
LINEA BASE: 0
Numero: NC 2

COMPORTAMIENTO DE LAS VARIABLES DURANTE EL TRIMESTRE: Octubre-Diciembre

Table with 12 columns: VARIABLE, UNIDAD DE MEDIDA, OPERACION, META ANUAL, AVANCE TRIMESTRAL (Programado, %, Alcanzado, %), AVANCE ACUMULADO (Programado, %, Alcanzado, %). Rows include 'Programas de prevención de la salud difundidos' and 'programas de prevención de la salud programados a difundir'.

COMPORTAMIENTO DEL INDICADOR

DESCRIPCIÓN DE LA META ANUAL

Calcula el porcentaje de cumplimiento de difusión de los programas con respecto a lo programado, se espera un 100%

Table with 9 columns: META ANUAL, TRIMESTRE: Octubre-Diciembre (AVANCE TRIMESTRAL: Programado, Alcanzado, EF%, SEMAFORO; AVANCE ACUMULADO: Programado, Alcanzado, EF%, SEMAFORO). Values are all 100.00 and Adecuado.

DESCRIPCIÓN DE RESULTADOS Y JUSTIFICACIÓN EN CASO DE VARIACIÓN SUPERIOR A ± 10 % RESPECTO A LO PROGRAMADO

Durante 2018, se llevaron a cabo los programas de prevención de salud programados.

EVALUACION DEL INDICADOR

El resultado del indicador se encuentra en nivel óptimo, se continuará sumando esfuerzos a fin de permanecer con la misma calificación.

DEPENDENCIA GENERAL: E00 AREA DE OPERACIÓN
DEPENDENCIA AUXILIAR: 308 Área de Orientación Familiar,310 Área de Salud y Deporte

ELABORÓ

Handwritten signature of Ing. Minerva Etzbeide Guerrero Alcantara



REVISÓ

Handwritten signature of Lic. Guilibaldo Rosendo de la Cruz

Lic. Guilibaldo Rosendo de la Cruz





PILAR DE DESARROLLO / EJE TRANSVERSAL: 1 Pilar temático 1: Gobierno solidario  
 TEMA DE DESARROLLO: Núcleo social y calidad de vida  
 PROGRAMA PRESUPUESTARIO: 02030101 Prevención médica para la comunidad  
 PROYECTO PRESUPUESTARIO: 020301010201 Promoción de la salud 020301010202 Prevención de las adicciones  
 OBJETIVO DEL PROGRAMA PRESUPUESTARIO: Incluye acciones de promoción, prevención y difusión de la salud pública para contribuir a la disminución de enfermedades y mantener un buen estado de salud de la población municipal.  
 DEPENDENCIA GENERAL: E00 AREA DE OPERACIÓN  
 DEPENDENCIA AUXILIAR: 308 Área de Orientación Familiar, 310 Área de Salud y Deporte

**ESTRUCTURA DEL INDICADOR**

NOMBRE DEL INDICADOR: Porcentaje de pláticas de promoción de la salud realizadas en el territorio municipal.  
 FÓRMULA DEL CÁLCULO: (Pláticas de promoción de la salud y de Prevención de enfermedades realizadas/Pláticas de promoción de la salud y Prevención de enfermedades programadas) \*100  
 INTERPRETACIÓN: A mayor valor del indicador mayor número de pláticas preventivas de la salud impartidas en comunidades marginadas  
 DIMENSIÓN QUE ATIENDE: Eficiencia FRECUENCIA DE MEDICIÓN: Trimestral  
 DESCRIPCIÓN DEL FACTOR DE COMPARACIÓN: Valor obtenido durante 2017  
 AMBITO GEOGRAFICO: Municipio de Toluca  
 COBERTURA: Población del municipio  
 LINEA BASE: 547  
 Numero: NA 1.1

**COMPORTAMIENTO DE LAS VARIABLES DURANTE EL TRIMESTRE: Octubre-Diciembre**

VARIABLE	UNIDAD DE MEDIDA	OPERACION	META ANUAL	AVANCE TRIMESTRAL				AVANCE ACUMULADO			
				Programado	%	Alcanzado	%	Programado	%	Alcanzado	%
Pláticas de promoción de la salud y de Prevención de enfermedades realizadas	Plática	Sumable	8,765.00	2,077.00	23.70	2,577.00	124.07	8,765.00	100.00	9,540.00	108.84
Pláticas de promoción de la salud y Prevención de enfermedades programadas	Plática	Sumable	8,765.00	2,077.00	23.70	2,577.00	124.07	8,765.00	100.00	9,540.00	108.84

**COMPORTAMIENTO DEL INDICADOR**

**DESCRIPCION DE LA META ANUAL**

Se espera cubrir al 100% las pláticas programadas

META ANUAL	TRIMESTRE: Octubre-Diciembre							
	AVANCE TRIMESTRAL				AVANCE ACUMULADO			
	Programado	Alcanzado	EF%	SEMAFORO	Programado	Alcanzado	EF%	SEMAFORO
100.00	100.00	100.00	100.00	Adecuado	100.00	100.00	100.00	Adecuado

**DESCRIPCIÓN DE RESULTADOS Y JUSTIFICACIÓN EN CASO DE VARIACIÓN SUPERIOR A ± 10 % RESPECTO A LO PROGRAMADO**

A través de los programas DIF en tu Comunidad y La Salud en tu Hogar, llevados a cabo por el SMDIF Toluca, se incrementó la promoción de prevención de la salud.

**EVALUACION DEL INDICADOR**

El resultado del indicador se encuentra en nivel óptimo, se continuará sumando esfuerzos a fin de permanecer con la misma calificación.

DEPENDENCIA GENERAL: E00 AREA DE OPERACIÓN  
 DEPENDENCIA AUXILIAR: 308 Área de Orientación Familiar, 310 Área de Salud y Deporte

ELABORÓ

Ing. Minerva Elvelda Guerrero Alcantara  
 DIF OSFEM  
 Sistema Municipal para el Desarrollo Integral de la Familia de Toluca

REVISÓ

Lic. Gullibaldo Hernández Zapata

**DIF** DIRECCIÓN  
 Sistema Municipal para el Desarrollo Integral de la Familia de Toluca



PbRm-08b FICHA TECNICA DE SEGUIMIENTO DE INDICADORES 2018 DE GESTIÓN O ESTRATEGICO



AYUNTAMIENTO DE TOLUCA 2016-2018

TIPO DE FICHA: OSFEM

PILAR DE DESARROLLO / EJE TRANSVERSAL: 1 Pilar temático 1: Gobierno solidario
TEMA DE DESARROLLO: Nucleo social y calidad de vida.
PROGRAMA PRESUPUESTARIO: 02030101 Prevención médica para la comunidad
PROYECTO PRESUPUESTARIO: 020301010201 Promoción de la salud 020301010202 Prevención de las adicciones
OBJETIVO DEL PROGRAMA PRESUPUESTARIO: Incluye acciones de promoción, prevención y difusión de la salud pública para contribuir a la disminución de enfermedades y mantener un buen estado de salud de la población municipal.
DEPENDENCIA GENERAL: E00 AREA DE OPERACIÓN
DEPENDENCIA AUXILIAR: 308 Área de Orientación Familiar,310 Área de Salud y Deporte

ESTRUCTURA DEL INDICADOR

NOMBRE DEL INDICADOR: Porcentaje de dosis de biológicos aplicados en los módulos de vacunación.
FÓRMULA DEL CÁLCULO: (Dosis de biológicos aplicado/ Dosis de biológicos programados para aplicar) \*100
INTERPRETACIÓN: A mayor valor del indicador mayor numero de vacunas aplicadas
DIMENSIÓN QUE ATIENDE: Eficiencia FRECUENCIA DE MEDICIÓN: Trimestral
DESCRIPCIÓN DEL FACTOR DE COMPARACIÓN: No se cuenta con estadística comparativa
AMBITO GEOGRAFICO: Municipio de Toluca
COBERTURA: Población del municipio
LINEA BASE: 0
Numero: NA 1.2

COMPORTAMIENTO DE LAS VARIABLES DURANTE EL TRIMESTRE: Octubre-Diciembre

Table with 11 columns: VARIABLE, UNIDAD DE MEDIDA, OPERACION, META ANUAL, AVANCE TRIMESTRAL (Programado, %, Alcanzado, %), AVANCE ACUMULADO (Programado, %, Alcanzado, %). Rows include 'Dosis de biológicos aplicado' and 'Dosis de biológicos programados para aplicar'.

COMPORTAMIENTO DEL INDICADOR

DESCRIPCION DE LA META ANUAL

Se espera cubrir al 100% la aplicación de vacunas

Table with 9 columns: META ANUAL, TRIMESTRE: Octubre-Diciembre (AVANCE TRIMESTRAL: Programado, Alcanzado, EF%, SEMAFORO; AVANCE ACUMULADO: Programado, Alcanzado, EF%, SEMAFORO). Row shows 100.00 for both annual and trimester targets.

DESCRIPCIÓN DE RESULTADOS Y JUSTIFICACIÓN EN CASO DE VARIACIÓN SUPERIOR A ± 10 % RESPECTO A LO PROGRAMADO

Durante el último trimestre de 2018, DIFEM proporcionó la totalidad de dosis programada, sin embargo no se logró la meta anual.

EVALUACION DEL INDICADOR

El resultado del indicador se encuentra en nivel critico; se llevarán a cabo acciones que permitan incrementar los resultados.

DEPENDENCIA GENERAL: E00 AREA DE OPERACIÓN
DEPENDENCIA AUXILIAR: 308 Área de Orientación Familiar,310 Área de Salud y Deporte

ELABORÓ

Signature of Ing. Minerva Elizbete Guerrero Alcantara



REVISÓ

Signature of Lic. Guibaldo Hernández Padilla







PILAR DE DESARROLLO / EJE TRANSVERSAL: 1 Pilar temático 1: Gobierno solidario  
 TEMA DE DESARROLLO: Núcleo social y calidad de vida  
 PROGRAMA PRESUPUESTARIO: 02030101 Prevención médica para la comunidad  
 PROYECTO PRESUPUESTARIO: 020301010201 Promoción de la salud 020301010202 Prevención de las adicciones  
 OBJETIVO DEL PROGRAMA PRESUPUESTARIO: Incluye acciones de promoción, prevención y difusión de la salud pública para contribuir a la disminución de enfermedades y mantener un buen estado de salud de la población municipal.  
 DEPENDENCIA GENERAL: E00 AREA DE OPERACIÓN  
 DEPENDENCIA AUXILIAR: 308 Área de Orientación Familiar, 310 Área de Salud y Deporte

ESTRUCTURA DEL INDICADOR

NOMBRE DEL INDICADOR: Porcentaje de ilustrativos distribuidos para la promoción de la salud y prevención de enfermedades.  
 FÓRMULA DEL CÁLCULO: (Ilustrativos para la promoción de la salud y prevención de enfermedades distribuidos / Ilustrativos para la promoción de la salud y prevención de enfermedades programados a distribuir) \*100  
 INTERPRETACIÓN: A mayor valor del indicador, mayor número de folletos distribuidos  
 DIMENSIÓN QUE ATIENDE: Eficiencia FRECUENCIA DE MEDICIÓN: Trimestral  
 DESCRIPCIÓN DEL FACTOR DE COMPARACIÓN: Valor obtenido durante 2017  
 AMBITO GEOGRAFICO: Municipio de Toluca  
 COBERTURA: Población del municipio  
 LINEA BASE: 156

Numero: NA 2.1

COMPORTAMIENTO DE LAS VARIABLES DURANTE EL TRIMESTRE: Octubre-Diciembre

VARIABLE	UNIDAD DE MEDIDA	OPERACION	META ANUAL	AVANCE TRIMESTRAL				AVANCE ACUMULADO			
				Programado	%	Alcanzado	%	Programado	%	Alcanzado	%
Ilustrativos para la promoción de la salud y prevención de enfermedades distribuidos	Folleto	Sumable	160.00	40.00	25.00	40.00	100.00	160.00	100.00	170.00	106.25
Ilustrativos para la promoción de la salud y prevención de enfermedades programados a distribuir	Folleto	Sumable	160.00	40.00	25.00	40.00	100.00	160.00	100.00	170.00	106.25

COMPORTAMIENTO DEL INDICADOR

DESCRIPCION DE LA META ANUAL

Calcula el porcentaje de cumplimiento de ilustrativos distribuidos con respecto a lo programado, se espera cubrir al 100%

META ANUAL	TRIMESTRE: Octubre-Diciembre							
	AVANCE TRIMESTRAL				AVANCE ACUMULADO			
	Programado	Alcanzado	EF%	SEMAFORO	Programado	Alcanzado	EF%	SEMAFORO
100.00	100.00	100.00	100.00	Adecuado	100.00	100.00	100.00	Adecuado

DESCRIPCIÓN DE RESULTADOS Y JUSTIFICACIÓN EN CASO DE VARIACIÓN SUPERIOR A ± 10 % RESPECTO A LO PROGRAMADO

Se cumplió a cabalidad el número de ilustrativos distribuidos, respecto a su programación.

EVALUACION DEL INDICADOR

El resultado del indicador se encuentra en nivel óptimo se continuará sumando esfuerzos a fin de permanecer con la misma calificación.

DEPENDENCIA GENERAL: E00 AREA DE OPERACIÓN  
 DEPENDENCIA AUXILIAR: 308 Área de Orientación Familiar, 310 Área de Salud y Deporte

ELABORÓ

Ing. Minerva Esteban Guerrero Alcántara  
 DIF Toluca

REVISÓ

Lic. Guillermo Hernández Camuzano

DIF DIRECCIÓN  
 Sistema Municipal para el Desarrollo Integral de la Familia de Toluca



**PILAR DE DESARROLLO / EJE TRANSVERSAL:** 1 Pilar temático 1: Gobierno solidario  
**TEMA DE DESARROLLO:** Núcleo social y calidad de vida  
**PROGRAMA PRESUPUESTARIO:** 02050501 Educación para adultos  
**PROYECTO PRESUPUESTARIO:** 020505010101 Alfabetización y educación básica para adultos      020505010102 Capacitación no formal para el trabajo  
**OBJETIVO DEL PROGRAMA PRESUPUESTARIO:** Incluye las acciones tendientes a incrementar programas que ofrezcan a la población adulta con rezago educativo o desempleo la oportunidad de concluir la educación básica, así como incorporarse al mercado laboral.  
**DEPENDENCIA GENERAL:** F00 AREA DE GESTIÓN SOCIAL  
**DEPENDENCIA AUXILIAR:** 309 Área de Servicios Educativos, 313 Área de Desarrollo Comunitario

**ESTRUCTURA DEL INDICADOR**

**NOMBRE DEL INDICADOR:** Tasa de variación de la población adulta alfabetizada  
**FÓRMULA DEL CÁLCULO:**  $((\text{Población adulta alfabetizada en el año actual} / \text{Población adulta alfabetizada en el año anterior}) - 1) * 100$   
**INTERPRETACIÓN:** A mayor valor del indicador, mayor índice de población adulta alfabetizada  
**DIMENSIÓN QUE ATIENDE:** Eficiencia      **FRECUENCIA DE MEDICIÓN:** Anual  
**DESCRIPCIÓN DEL FACTOR DE COMPARACIÓN:** Valor obtenido durante 2017  
**AMBITO GEOGRAFICO:** Municipio de Toluca  
**COBERTURA:** Población del municipio  
**LÍNEA BASE:** 280  
**Numero:** NF 1

**COMPORTAMIENTO DE LAS VARIABLES DURANTE EL TRIMESTRE: Octubre-Diciembre**

VARIABLE	UNIDAD DE MEDIDA	OPERACION	META ANUAL	AVANCE TRIMESTRAL				AVANCE ACUMULADO			
				Programado	%	Alcanzado	%	Programado	%	Alcanzado	%
Población adulta alfabetizada en el año actual	Persona	Sumable	280.00	280.00	100.00	280.00	100.00	280.00	100.00	280.00	100.00
Población adulta alfabetizada en el año anterior	Persona	Constante	280.00	280.00	100.00	280.00	100.00	280.00	100.00	280.00	100.00

**COMPORTAMIENTO DEL INDICADOR**

**DESCRIPCIÓN DE LA META ANUAL**

No programó un incremento en la población beneficiada con respecto al año anterior, sin embargo, se llevarán a cabo acciones que permitan mejorar los resultados finales.

META ANUAL	TRIMESTRE: Octubre-Diciembre							
	AVANCE TRIMESTRAL				AVANCE ACUMULADO			
	Programado	Alcanzado	EF%	SEMAFORO	Programado	Alcanzado	EF%	SEMAFORO
0.00	0.00	0.00	0.00	Adecuado	0.00	0.00	0.00	Adecuado

**DESCRIPCIÓN DE RESULTADOS Y JUSTIFICACIÓN EN CASO DE VARIACIÓN SUPERIOR A ± 10 % RESPECTO A LO PROGRAMADO**

Se cuenta con un total de 280 alumnos, cumpliendo a cabalidad la meta anual

**EVALUACION DEL INDICADOR**

El resultado del indicador se encuentra en nivel óptimo, se continuará sumando esfuerzos a fin de permanecer con la misma calificación.

**DEPENDENCIA GENERAL:** F00 AREA DE GESTIÓN SOCIAL  
**DEPENDENCIA AUXILIAR:** 309 Área de Servicios Educativos, 313 Área de Desarrollo Comunitario

ELABORÓ

REVISÓ



**PILAR DE DESARROLLO / EJE TRANSVERSAL:** 1 Pilar temático 1: Gobierno solidario  
**TEMA DE DESARROLLO:** Núcleo social y calidad de vida  
**PROGRAMA PRESUPUESTARIO:** 02050501 Educación para adultos  
**PROYECTO PRESUPUESTARIO:** 0205050101 Alfabetización y educación básica para adultos 0205050102 Capacitación no formal para el trabajo  
**OBJETIVO DEL PROGRAMA PRESUPUESTARIO:** Incluye las acciones tendientes a incrementar programas que ofrezcan a la población adulta con rezago educativo o desempleo la oportunidad de concluir la educación básica, así como incorporarse al mercado laboral  
**DEPENDENCIA GENERAL:** F00 AREA DE GESTIÓN SOCIAL  
**DEPENDENCIA AUXILIAR:** 309 Área de Servicios Educativos, 313 Área de Desarrollo Comunitario

**ESTRUCTURA DEL INDICADOR**

**NOMBRE DEL INDICADOR:** Tasa de variación en el número de personas adultas analfabetas inscritas en el programa INEA  
**FÓRMULA DEL CÁLCULO:**  $((\text{Personas adultas analfabetas inscritas en el programa INEA en el año actual} / \text{Personas adultas analfabetas inscritas en el programa INEA en el año anterior}) - 1) * 100$   
**INTERPRETACIÓN:** Mide el incremento en la cobertura de personas adultas alfabetizadas entre el año actual y el inmediato anterior  
**DIMENSIÓN QUE ATIENDE:** Eficiencia **FRECUENCIA DE MEDICIÓN:** Anual  
**DESCRIPCIÓN DEL FACTOR DE COMPARACIÓN:** Valor obtenido durante 2017  
**AMBITO GEOGRAFICO:** Municipio de Toluca  
**COBERTURA:** Población del municipio  
**LÍNEA BASE:** 280  
**Numero:** NP 1

**COMPORTAMIENTO DE LAS VARIABLES DURANTE EL TRIMESTRE: Octubre-Diciembre**

VARIABLE	UNIDAD DE MEDIDA	OPERACION	META ANUAL	AVANCE TRIMESTRAL				AVANCE ACUMULADO			
				Programado	%	Alcanzado	%	Programado	%	Alcanzado	%
Personas adultas analfabetas inscritas en el programa INEA en el año actual	Persona	Sumable	280.00	280.00	100.00	280.00	100.00	280.00	100.00	280.00	100.00
Personas adultas analfabetas inscritas en el programa INEA en el año anterior	Persona	Sumable	280.00	280.00	100.00	280.00	100.00	280.00	100.00	280.00	100.00

**COMPORTAMIENTO DEL INDICADOR**

**DESCRIPCIÓN DE LA META ANUAL**

Se espera un incremento mínimo en la población beneficiada con respecto al año anterior

META ANUAL	TRIMESTRE: Octubre-Diciembre							
	AVANCE TRIMESTRAL				AVANCE ACUMULADO			
	Programado	Alcanzado	EF%	SEMAFORO	Programado	Alcanzado	EF%	SEMAFORO
0.00	0.00	0.00	0.00	Adecuado	0.00	0.00	0.00	Adecuado

**DESCRIPCIÓN DE RESULTADOS Y JUSTIFICACIÓN EN CASO DE VARIACIÓN SUPERIOR A ± 10 % RESPECTO A LO PROGRAMADO**

Se cuenta con un total de 280 alumnos, cumpliendo a cabalidad la meta anual.

**EVALUACION DEL INDICADOR**

El resultado del indicador se encuentra en nivel óptimo, se continuará sumando esfuerzos a fin de permanecer con la misma calificación.

**DEPENDENCIA GENERAL:** F00 AREA DE GESTIÓN SOCIAL  
**DEPENDENCIA AUXILIAR:** 309 Área de Servicios Educativos, 313 Área de Desarrollo Comunitario

ELABORO

Ing. Minerva Etxabeide Guerrerro Alcantara  
**DIF** UIPPE  
 Sistema Municipal para el Desarrollo Integral de la Familia de Toluca

REVISÓ

Lic. Guilibaldo Escobar

**DIF** DIRECCIÓN  
 Sistema Municipal para el Desarrollo Integral de la Familia de Toluca





PILAR DE DESARROLLO / EJE TRANSVERSAL: 1 Pilar temático 1: Gobierno solidario  
 TEMA DE DESARROLLO: Núcleo social y calidad de vida  
 PROGRAMA PRESUPUESTARIO: 02050501 Educación para adultos  
 PROYECTO PRESUPUESTARIO: 020505010101 Alfabetización y educación básica para adultos 0205050102 Capacitación no formal para el trabajo  
 OBJETIVO DEL PROGRAMA PRESUPUESTARIO: Incluye las acciones tendientes a incrementar programas que ofrezcan a la población adulta con rezago educativo o desempleo la oportunidad de concluir la educación básica, así como incorporarse al mercado laboral.  
 DEPENDENCIA GENERAL: F00 AREA DE GESTIÓN SOCIAL  
 DEPENDENCIA AUXILIAR: 309 Área de Servicios Educativos,313 Área de Desarrollo Comunitario

ESTRUCTURA DEL INDICADOR

NOMBRE DEL INDICADOR: Porcentaje de cursos impartidos del INEA  
 FÓRMULA DEL CÁLCULO: (Cursos del INEA impartidos/Cursos del INEA programados)\*100  
 INTERPRETACIÓN: A mayor valor del indicador mayor número de cursos impartidos  
 DIMENSIÓN QUE ATIENDE: Eficiencia FRECUENCIA DE MEDICIÓN: Trimestral  
 DESCRIPCIÓN DEL FACTOR DE COMPARACIÓN: Valor obtenido durante 2017  
 AMBITO GEOGRÁFICO: Municipio de Toluca  
 COBERTURA: Población del municipio  
 LINEA BASE: 1320  
 Numero: NC 1

COMPORTAMIENTO DE LAS VARIABLES DURANTE EL TRIMESTRE: Octubre-Diciembre

VARIABLE	UNIDAD DE MEDIDA	OPERACION	META ANUAL	AVANCE TRIMESTRAL				AVANCE ACUMULADO			
				Programado	%	Alcanzado	%	Programado	%	Alcanzado	%
Cursos del INEA impartidos	Curso	Sumable	1,320.00	300.00	22.73	300.00	100.00	1,320.00	100.00	1,320.00	100.00
Cursos del INEA programados	Curso	Sumable	1,320.00	300.00	22.73	300.00	100.00	1,320.00	100.00	1,320.00	100.00

COMPORTAMIENTO DEL INDICADOR

DESCRIPCION DE LA META ANUAL

Se espera cubrir el 100% de los cursos del INEA programados

META ANUAL	TRIMESTRE Octubre-Diciembre							
	AVANCE TRIMESTRAL				AVANCE ACUMULADO			
	Programado	Alcanzado	EF%	SEMAFORO	Programado	Alcanzado	EF%	SEMAFORO
100.00	100.00	100.00	100.00	Adecuado	100.00	100.00	100.00	Adecuado

DESCRIPCIÓN DE RESULTADOS Y JUSTIFICACIÓN EN CASO DE VARIACIÓN SUPERIOR A ± 10 % RESPECTO A LO PROGRAMADO

Se impartió el 100% de los cursos programados.

EVALUACION DEL INDICADOR

El resultado del indicador se encuentra en nivel óptimo, se continuará sumando esfuerzos a fin de permanecer con la misma calificación.

DEPENDENCIA GENERAL: F00 AREA DE GESTIÓN SOCIAL  
 DEPENDENCIA AUXILIAR: 309 Área de Servicios Educativos,313 Área de Desarrollo Comunitario

ELABORÓ

Ing. Minerva Elzbeide Guerrero Alcantara



REVISÓ

Lic. Guiltbaldo Hernández Campuzano





PbRm-08b FICHA TECNICA DE SEGUIMIENTO DE INDICADORES 2018 DE GESTIÓN O ESTRATEGICO



GOBIERNO MUNICIPAL DE TOLUCA 2016-2018

TIPO DE FICHA: OSFEM

PILAR DE DESARROLLO / EJE TRANSVERSAL: 1 Pilar temático 1: Gobierno solidario
TEMA DE DESARROLLO: Núcleo social y calidad de vida
PROGRAMA PRESUPUESTARIO: 02050501 Educación para adultos
PROYECTO PRESUPUESTARIO: 0205050101 Alfabetización y educación básica para adultos 020505010102 Capacitación no formal para el trabajo
OBJETIVO DEL PROGRAMA PRESUPUESTARIO: Incluye las acciones tendientes a incrementar programas que ofrezcan a la población adulta con rezago educativo o desempleo la oportunidad de concluir la educación básica, así como incorporarse al mercado laboral.
DEPENDENCIA GENERAL: F00 AREA DE GESTIÓN SOCIAL
DEPENDENCIA AUXILIAR: 309 Área de Servicios Educativos,313 Área de Desarrollo Comunitario

ESTRUCTURA DEL INDICADOR

NOMBRE DEL INDICADOR: Porcentaje de programas de atención a la demanda de educación para adultos
FÓRMULA DEL CÁLCULO: (Programas de atención a la demanda de educación para adultos cursados/Programas de atención a la demanda de educación para adultos)\*100
INTERPRETACIÓN: A mayor valor del indicador, mayor demanda de educación para adultos atendida
DIMENSIÓN QUE ATIENDE: Eficiencia
DESCRIPCIÓN DEL FACTOR DE COMPARACIÓN: Valor obtenido durante 2017
FRECUENCIA DE MEDICIÓN: Trimestral
AMBITO GEOGRAFICO: Municipio de Toluca
COBERTURA: Población del municipio
LINEA BASE: 2
Numero: NC 2

COMPORTAMIENTO DE LAS VARIABLES DURANTE EL TRIMESTRE: Octubre-Diciembre

Table with 11 columns: VARIABLE, UNIDAD DE MEDIDA, OPERACION, META ANUAL, AVANCE TRIMESTRAL (Programado, %, Alcanzado, %), AVANCE ACUMULADO (Programado, %, Alcanzado, %). Rows show 100% completion for both variables.

COMPORTAMIENTO DEL INDICADOR
DESCRIPCION DE LA META ANUAL

Se espera atender el 100% de los programas de educación para adultos realizados.

Table showing META ANUAL (100.00) and TRIMESTRE Octubre-Diciembre performance (100.00) with columns for AVANCE TRIMESTRAL and AVANCE ACUMULADO.

DESCRIPCIÓN DE RESULTADOS Y JUSTIFICACIÓN EN CASO DE VARIACIÓN SUPERIOR A ± 10 % RESPECTO A LO PROGRAMADO

Los programas de atención que se llevan a cabo en este SMDIF son permanentes por lo que los avances trimestrales no son sumables.

EVALUACION DEL INDICADOR

El resultado del indicador se encuentra en nivel óptimo se continuará sumando esfuerzos a fin de permanecer con la misma calificación.

DEPENDENCIA GENERAL: F00 AREA DE GESTIÓN SOCIAL
DEPENDENCIA AUXILIAR: 309 Área de Servicios Educativos,313 Área de Desarrollo Comunitario

ELABORÓ

REVISÓ

Ing. Minerva Escobedo Guerrero Alcantara
DIF logo

Lic. Guilbaldo Hernández Arriaza

DIF DIRECCIÓN logo



PbRm-08b FICHA TECNICA DE SEGUIMIENTO DE INDICADORES 2018 DE GESTIÓN O ESTRATEGICO



AYUNTAMIENTO DE TOLUCA 2016 - 2018

TIPO DE FICHA: OSFEM

PILAR DE DESARROLLO / EJE TRANSVERSAL: 1 Pilar temático 1: Gobierno solidario
TEMA DE DESARROLLO: Núcleo social y calidad de vida
PROGRAMA PRESUPUESTARIO: 02050501 Educación para adultos
PROYECTO PRESUPUESTARIO: 020505010101 Alfabetización y educación básica para adultos 020505010102 Capacitación no formal para el trabajo
OBJETIVO DEL PROGRAMA PRESUPUESTARIO: Incluye las acciones tendientes a incrementar programas que ofrezcan a la población adulta con rezago educativo o desempleo la oportunidad de concluir la educación básica, así como incorporarse al mercado laboral
DEPENDENCIA GENERAL: F00 AREA DE GESTIÓN SOCIAL
DEPENDENCIA AUXILIAR: 309 Área de Servicios Educativos,313 Área de Desarrollo Comunitario

ESTRUCTURA DEL INDICADOR

NOMBRE DEL INDICADOR: Porcentaje de pláticas de invitación a los cursos del INEA
FÓRMULA DEL CÁLCULO: (Pláticas de invitación a los cursos del INEA efectuadas/Pláticas de invitación a los cursos del INEA programadas)\*100
INTERPRETACIÓN: Determina el porcentaje de pláticas otorgadas con respecto a las programadas
DIMENSIÓN QUE ATIENDE: Eficiencia FRECUENCIA DE MEDICIÓN: Trimestral
DESCRIPCIÓN DEL FACTOR DE COMPARACIÓN: Valor obtenido durante 2017
AMBITO GEOGRAFICO: Municipio de Toluca
COBERTURA: Población del municipio
LINEA BASE: 108
Numero: NA 1.1

COMPORTAMIENTO DE LAS VARIABLES DURANTE EL TRIMESTRE: Octubre-Diciembre

Table with 12 columns: VARIABLE, UNIDAD DE MEDIDA, OPERACION, META ANUAL, AVANCE TRIMESTRAL (Programado, %, Alcanzado, %), AVANCE ACUMULADO (Programado, %, Alcanzado, %). Rows show data for 'Pláticas de invitación a los cursos del INEA efectuadas' and 'Pláticas de invitación a los cursos del INEA programadas'.

COMPORTAMIENTO DEL INDICADOR

DESCRIPCIÓN DE LA META ANUAL

Se espera cubrir el 100% de las pláticas de invitación a los cursos de INEA entre la población

Table with 9 columns: META ANUAL, TRIMESTRE: Octubre-Diciembre (AVANCE TRIMESTRAL: Programado, Alcanzado, EF%, SEMAFORO; AVANCE ACUMULADO: Programado, Alcanzado, EF%, SEMAFORO). Row shows 100.00 for all metrics with 'Adecuado' status.

DESCRIPCIÓN DE RESULTADOS Y JUSTIFICACIÓN EN CASO DE VARIACIÓN SUPERIOR A ± 10 % RESPECTO A LO PROGRAMADO

Se recorren comunidades invitando a la población a los cursos de INEA, con la finalidad de captar alumnos. Cubriendo a cabalidad la programación anual.

EVALUACION DEL INDICADOR

El resultado del indicador se encuentra en nivel óptimo, se continuará sumando esfuerzos a fin de permanecer con la misma calificación.

DEPENDENCIA GENERAL: F00 AREA DE GESTIÓN SOCIAL
DEPENDENCIA AUXILIAR: 309 Área de Servicios Educativos,313 Área de Desarrollo Comunitario

ELABORÓ

REVISÓ

Signature of Ing. Minerva Escobedo Guerrero Alcantara

Lic. Guilbaldo Hernández Campuzano







PbRm-08b FICHA TECNICA DE SEGUIMIENTO DE INDICADORES 2018 DE GESTIÓN O ESTRATEGICO



S. H. AYUNTAMIENTO DE TOLUCA 2016 - 2018

TIPO DE FICHA: OSFEM

PILAR DE DESARROLLO / EJE TRANSVERSAL: 1 Pilar temático 1: Gobierno solidario
TEMA DE DESARROLLO: Núcleo social y calidad de vida
PROGRAMA PRESUPUESTARIO: 02050501 Educación para adultos
PROYECTO PRESUPUESTARIO: 020505010101 Alfabetización y educación básica para adultos 020505010102 Capacitación no formal para el trabajo
OBJETIVO DEL PROGRAMA PRESUPUESTARIO: Incluye las acciones tendientes a incrementar programas que ofrezcan a la población adulta con rezago educativo o desempleo la oportunidad de concluir la educación básica, así como incorporarse al mercado laboral.
DEPENDENCIA GENERAL: F00 AREA DE GESTIÓN SOCIAL
DEPENDENCIA AUXILIAR: 309 Área de Servicios Educativos, 313 Área de Desarrollo Comunitario

ESTRUCTURA DEL INDICADOR

NOMBRE DEL INDICADOR: Promedio de encuestas aplicadas a la población adulta inscrita en el programa
FÓRMULA DEL CÁLCULO: (Población adulta en rezago educativo encuestada/Total de población adulta en rezago educativo)\*100
INTERPRETACIÓN: Determina el número de personas encuestadas con respecto al número de personas inscritas en el programa
DIMENSIÓN QUE ATIENDE: Eficiencia
DESCRIPCIÓN DEL FACTOR DE COMPARACIÓN: Valor obtenido durante 2017
FRECUENCIA DE MEDICIÓN: Trimestral
AMBITO GEOGRÁFICO: Municipio de Toluca
COBERTURA: Población del municipio
LINEA BASE: 260
Numero: NA 2.1

COMPORTAMIENTO DE LAS VARIABLES DURANTE EL TRIMESTRE: Octubre-Diciembre

Table with 12 columns: VARIABLE, UNIDAD DE MEDIDA, OPERACION, META ANUAL, AVANCE TRIMESTRAL (Programado, %, Alcanzado, %), AVANCE ACUMULADO (Programado, %, Alcanzado, %). Rows include 'Población adulta en rezago educativo encuestada' and 'Total de población adulta en rezago educativo'.

COMPORTAMIENTO DEL INDICADOR

DESCRIPCIÓN DE LA META ANUAL

Calcula el número de encuestas aplicadas a los alumnos inscritos entre el total de personas en rezago educativo en el municipio

Table with 9 columns: META ANUAL, TRIMESTRE: Octubre-Diciembre (AVANCE TRIMESTRAL: Programado, Alcanzado, EF%, SEMAFORO; AVANCE ACUMULADO: Programado, Alcanzado, EF%, SEMAFORO). Row shows values for 1.25.

DESCRIPCIÓN DE RESULTADOS Y JUSTIFICACIÓN EN CASO DE VARIACIÓN SUPERIOR A ± 10 % RESPECTO A LO PROGRAMADO

El resultado es mínimo debido a la fórmula del indicador ya que compara el número de personas encuestadas para medir la eficacia de los programas con el total de personas en rezago educativo en el municipio.

EVALUACION DEL INDICADOR

El resultado del indicador se encuentra en nivel óptimo, se continuará sumando esfuerzos a fin de permanecer con la misma calificación.

DEPENDENCIA GENERAL: F00 AREA DE GESTIÓN SOCIAL
DEPENDENCIA AUXILIAR: 309 Área de Servicios Educativos, 313 Área de Desarrollo Comunitario

ELABORÓ

Signature of Ing. Mirerva Lizbelo Guerrero Alcantara and DIF logo

REVISÓ

Signature of Lic. Guilibaldo Hernández Ramírez and DIF logo



**PILAR DE DESARROLLO / EJE TRANSVERSAL:** 1 Pilar temático 1: Gobierno solidario  
**TEMA DE DESARROLLO:** Núcleo social y calidad de vida  
**PROGRAMA PRESUPUESTARIO:** 02050603 Alimentación para la población infantil  
**PROYECTO PRESUPUESTARIO:** 020506030101 Desayunos escolares 020506030102 Desayuno escolar comunitario  
**OBJETIVO DEL PROGRAMA PRESUPUESTARIO:** Incluye acciones enfocadas a la mejora del estado de nutrición de los niños en edad preescolar y escolar que sean diagnosticados por el DIF con desnutrición o en riesgo, a través de la entrega de desayunos escolares fríos o raciones vespertinas en planteles escolares públicos, ubicados principalmente en zonas indígenas, rurales y urbano marginadas del territorio Estatal.  
**DEPENDENCIA GENERAL:** E00 ÁREA DE OPERACIÓN  
**DEPENDENCIA AUXILIAR:** 311 Área de Servicios Nutricionales

**ESTRUCTURA DEL INDICADOR**

**NOMBRE DEL INDICADOR:** Tasa de variación en el número de niños en condiciones de desnutrición  
**FÓRMULA DEL CÁLCULO:**  $((\text{Niños en condiciones de desnutrición en el año actual} / \text{Niños en condiciones de desnutrición en el año anterior}) - 1) * 100$   
**INTERPRETACIÓN:** A mayor valor del indicador, mayor población en condiciones de desnutrición.  
**DIMENSIÓN QUE ATIENDE:** Eficiencia  
**DESCRIPCIÓN DEL FACTOR DE COMPARACIÓN:** No se cuenta con estadística comparativa  
**AMBITO GEOGRAFICO:** Municipio de Toluca  
**COBERTURA:** Población del municipio  
**LINEA BASE:** 0  
**FRECUENCIA DE MEDICIÓN:** Anual  
**Numero:** NF 1

**COMPORTAMIENTO DE LAS VARIABLES DURANTE EL TRIMESTRE: Octubre-Diciembre**

VARIABLE	UNIDAD DE MEDIDA	OPERACION	META ANUAL	AVANCE TRIMESTRAL				AVANCE ACUMULADO			
				Programado	%	Alcanzado	%	Programado	%	Alcanzado	%
Niños en condiciones de desnutrición en el año actual	Niño	Sumable	28.240.00	28.240.00	100.00	19.968.00	70.71	28.240.00	100.00	19.968.00	70.71
Niños en condiciones de desnutrición en el año anterior	Niño	Sumable	28.240.00	28.240.00	100.00	19.968.00	70.71	28.240.00	100.00	19.968.00	70.71

**COMPORTAMIENTO DEL INDICADOR**

**DESCRIPCIÓN DE LA META ANUAL**

Mide el incremento de desnutrición con respecto al año anterior, basándose en el V Censo de Peso y Talla

META ANUAL	TRIMESTRE: Octubre-Diciembre							
	AVANCE TRIMESTRAL				AVANCE ACUMULADO			
	Programado	Alcanzado	EF%	SEMAFORO	Programado	Alcanzado	EF%	SEMAFORO
0.00	0.00	0.00	0.00	Aceptable	0.00	0.00	0.00	Aceptable

**DESCRIPCIÓN DE RESULTADOS Y JUSTIFICACIÓN EN CASO DE VARIACIÓN SUPERIOR A ± 10 % RESPECTO A LO PROGRAMADO**

La meta anual se estableció de acuerdo al V Censo de Peso y Talla, a través del DIF Toluca se beneficia a un total de 19,968 menores con raciones alimentarias diarias.

**EVALUACION DEL INDICADOR**

El resultado del indicador se encuentra en nivel óptimo, se continuará sumando esfuerzos a fin de permanecer con la misma calificación.

**DEPENDENCIA GENERAL:** E00 ÁREA DE OPERACIÓN  
**DEPENDENCIA AUXILIAR:** 311 Área de Servicios Nutricionales

ELABORÓ

Ing. Minerva Etzel de Guerrero Alcántara

REVISÓ

Lic. Guiliberto Hernández





PbRm-08b FICHA TECNICA DE SEGUIMIENTO DE INDICADORES 2018 DE GESTIÓN O ESTRATEGICO



S. H. AYUNTAMIENTO DE TOLUCA 2016 - 2018

TIPO DE FICHA: OSFEM

PILAR DE DESARROLLO / EJE TRANSVERSAL: 1 Pilar temático 1: Gobierno solidario
TEMA DE DESARROLLO: Núcleo social y calidad de vida
PROGRAMA PRESUPUESTARIO: 02050603 Alimentación para la población infantil
PROYECTO PRESUPUESTARIO: 020506030101 Desayunos escolares 020506030102 Desayuno escolar comunitario
OBJETIVO DEL PROGRAMA PRESUPUESTARIO: Incluye acciones enfocadas a la mejora del estado de nutrición de los niños en edad preescolar y escolar que sean diagnosticados por el DIF con desnutrición o en riesgo, a través de la entrega de desayunos escolares fríos o raciones vespertinas en planteles escolares públicos, ubicados principalmente en zonas indígenas, rurales y urbano marginadas del territorio Estatal.
DEPENDENCIA GENERAL: E00 AREA DE OPERACIÓN
DEPENDENCIA AUXILIAR: 311 Área de Servicios Nutricionales

ESTRUCTURA DEL INDICADOR

NOMBRE DEL INDICADOR: Porcentaje de población infantil beneficiada con programas alimentarios
FÓRMULA DEL CÁLCULO: (Población infantil beneficiada con programas alimentarios/Total de la población infantil municipal)\*100
INTERPRETACIÓN: A mayor valor del indicador mayor número de población infantil beneficiada
DIMENSIÓN QUE ATIENDE: Eficiencia FRECUENCIA DE MEDICIÓN: Anual
DESCRIPCIÓN DEL FACTOR DE COMPARACIÓN: Valor obtenido durante 2017
AMBITO GEOGRAFICO: Municipio de Toluca
COBERTURA: Población del municipio
LINEA BASE: 19883 menores
Número: NP 1

COMPORTAMIENTO DE LAS VARIABLES DURANTE EL TRIMESTRE: Octubre-Diciembre

Table with 12 columns: VARIABLE, UNIDAD DE MEDIDA, OPERACION, META ANUAL, AVANCE TRIMESTRAL (Programado, %, Alcanzado, %), AVANCE ACUMULADO (Programado, %, Alcanzado, %). Rows include 'Población infantil beneficiada con programas alimentarios' and 'Total de la población infantil municipal'.

COMPORTAMIENTO DEL INDICADOR

DESCRIPCIÓN DE LA META ANUAL

Mide el porcentaje de menores beneficiados con programas alimentarios con respecto al total de menores en el municipio, esperando un valor del 14.29%

Table with 9 columns: META ANUAL, TRIMESTRE: Octubre-Diciembre (AVANCE TRIMESTRAL: Programado, Alcanzado, EF%, SEMAFORO; AVANCE ACUMULADO: Programado, Alcanzado, EF%, SEMAFORO). Row shows 14.29% target and 14.25% actual with 99.72% efficiency.

DESCRIPCIÓN DE RESULTADOS Y JUSTIFICACIÓN EN CASO DE VARIACIÓN SUPERIOR A ± 10 % RESPECTO A LO PROGRAMADO

Se beneficia a un total de 19,968 menores con raciones alimentarias diariamente

EVALUACION DEL INDICADOR

El resultado del indicador se encuentra en nivel óptimo, se continuará sumando esfuerzos a fin de permanecer con la misma calificación.

DEPENDENCIA GENERAL: E00 AREA DE OPERACIÓN
DEPENDENCIA AUXILIAR: 311 Área de Servicios Nutricionales

ELABORÓ

REVISÓ

Ing. Minerva Escobedo Guerrero Alcantara
DIF Toluca

Lic. Guibaldo Sánchez Ombuzano
DIF DIRECCIÓN





**PILAR DE DESARROLLO / EJE TRANSVERSAL:** 1 Pilar temático 1: Gobierno solidario  
**TEMA DE DESARROLLO:** Núcleo social y calidad de vida  
**PROGRAMA PRESUPUESTARIO:** 02050603 Alimentación para la población infantil  
**PROYECTO PRESUPUESTARIO:** 020506030101 Desayunos escolares 020506030102 Desayuno escolar comunitario  
**OBJETIVO DEL PROGRAMA PRESUPUESTARIO:** Incluye acciones enfocadas a la mejora del estado de nutrición de los niños en edad preescolar y escolar que sean diagnosticados por el DIF con desnutrición o en riesgo, a través de la entrega de desayunos escolares fríos o raciones vespertinas en planteles escolares públicos, ubicados principalmente en zonas indígenas, rurales y urbano marginadas del territorio Estatal.  
**DEPENDENCIA GENERAL:** E00 ÁREA DE OPERACIÓN  
**DEPENDENCIA AUXILIAR:** 311 Área de Servicios Nutricionales

**ESTRUCTURA DEL INDICADOR**

**NOMBRE DEL INDICADOR:** Porcentaje de desayunos escolares entregados  
**FÓRMULA DEL CÁLCULO:** (Desayunos escolares entregados/Desayunos escolares gestionados)\*100  
**INTERPRETACIÓN:** A mayor valor del indicador mayor número de desayunos escolares entregados  
**DIMENSIÓN QUE ATIENDE:** Eficiencia **FRECUENCIA DE MEDICIÓN:** Mensual  
**DESCRIPCIÓN DEL FACTOR DE COMPARACIÓN:** Valor obtenido durante 2017  
**AMBITO GEOGRAFICO:**  
**COBERTURA:** Población del municipio  
**LINEA BASE:** 2,452,004

Numero: NC 1

**COMPORTAMIENTO DE LAS VARIABLES DURANTE EL TRIMESTRE: Octubre-Diciembre**

VARIABLE	UNIDAD DE MEDIDA	OPERACION	META ANUAL	AVANCE TRIMESTRAL				AVANCE ACUMULADO			
				Programado	%	Alcanzado	%	Programado	%	Alcanzado	%
Desayunos escolares entregados	Desayuno	Sumable	2,489,520.00	0.00	0.00	707,243.00	0.00	2,489,520.00	100.00	2,353,728.00	94.55
Desayunos escolares gestionados	Desayuno	Sumable	2,489,520.00	0.00	0.00	707,243.00	0.00	2,489,520.00	100.00	2,353,388.00	94.53

**COMPORTAMIENTO DEL INDICADOR:**

**DESCRIPCION DE LA META ANUAL**

Mide la eficacia en la entrega de raciones vespertinas esperando un valor final del 100%

META ANUAL	TRIMESTRE: Octubre-Diciembre							
	AVANCE TRIMESTRAL				AVANCE ACUMULADO			
	Programado	Alcanzado	EF%	SEMAFORO	Programado	Alcanzado	EF%	SEMAFORO
100.00	0.00	100.00	0.00	Crítico	100.00	100.01	100.01	Crítico

**DESCRIPCIÓN DE RESULTADOS Y JUSTIFICACIÓN EN CASO DE VARIACIÓN SUPERIOR A ± 10 % RESPECTO A LO PROGRAMADO**

Derivado de un desfase en la entrega de remesas por parte de DIFEM, se presenta variación en todos los trimestres con respecto a lo programado, sin embargo, se logra la meta anual.

**EVALUACION DEL INDICADOR**

El resultado del indicador se encuentra en nivel critico por que se llevarán a cabo acciones que permitan incrementar la calificación.

**DEPENDENCIA GENERAL:** E00 ÁREA DE OPERACIÓN  
**DEPENDENCIA AUXILIAR:** 311 Área de Servicios Nutricionales

ELABORÓ

Ing. Minerva S. de la Cruz  
DIF Toluca

REVISÓ

Lic. Guilbaldo H. S. de la Cruz  
DIF DIRECCIÓN



S H. AYUNTAMIENTO DE TOLUCA 2016 - 2018

PbRm-08b FICHA TECNICA DE SEGUIMIENTO DE INDICADORES 2018 DE GESTIÓN O ESTRATEGICO



TIPO DE FICHA: OSFEM

PILAR DE DESARROLLO / EJE TRANSVERSAL: 1 Pilar temático 1: Gobierno solidario  
 TEMA DE DESARROLLO: Núcleo social y calidad de vida  
 PROGRAMA PRESUPUESTARIO: 02050603 Alimentación para la población infantil  
 PROYECTO PRESUPUESTARIO: 020506030101 Desayunos escolares 020506030102 Desayuno escolar comunitario  
 OBJETIVO DEL PROGRAMA PRESUPUESTARIO: Incluye acciones enfocadas a la mejora del estado de nutrición de los niños en edad preescolar y escolar que sean diagnosticados por el DIF con desnutrición o en riesgo, a través de la entrega de desayunos escolares fríos o raciones vespertinas en planteles escolares públicos, ubicados principalmente en zonas indígenas, rurales y urbano marginadas del territorio Estatal.  
 DEPENDENCIA GENERAL: E00 AREA DE OPERACIÓN  
 DEPENDENCIA AUXILIAR: 311 Área de Servicios Nutricionales

ESTRUCTURA DEL INDICADOR

NOMBRE DEL INDICADOR: Porcentaje de raciones entregadas  
 FÓRMULA DEL CÁLCULO: (Raciones alimentarias entregadas/Raciones alimentarias gestionadas)\*100  
 INTERPRETACIÓN: A mayor valor del indicador mayor número de raciones vespertinas entregadas  
 DIMENSIÓN QUE ATIENDE: Eficiencia FRECUENCIA DE MEDICIÓN: Mensual  
 DESCRIPCIÓN DEL FACTOR DE COMPARACIÓN: Valor obtenido durante 2017  
 AMBITO GEOGRAFICO: Municipio de Toluca  
 COBERTURA: Población del municipio  
 LINEA BASE: 585,240  
 Numero: NC 2

COMPORTAMIENTO DE LAS VARIABLES DURANTE EL TRIMESTRE: Octubre-Diciembre

VARIABLE	UNIDAD DE MEDIDA	OPERACION	META ANUAL	AVANCE TRIMESTRAL				AVANCE ACUMULADO			
				Programado	%	Alcanzado	%	Programado	%	Alcanzado	%
Raciones alimentarias entregadas	Ración	Sumable	591,525.00	0.00	0.00	165,890.00	0.00	591,525.00	100.00	559,264.00	94.55
Raciones alimentarias gestionadas	Ración	Sumable	591,525.00	0.00	0.00	165,890.00	0.00	591,525.00	100.00	559,264.00	94.55

COMPORTAMIENTO DEL INDICADOR

DESCRIPCIÓN DE LA META ANUAL

Mide la eficacia en la entrega de raciones vespertinas esperando un valor final del 100%:

META ANUAL	TRIMESTRE: Octubre-Diciembre							
	AVANCE TRIMESTRAL				AVANCE ACUMULADO			
	Programado	Alcanzado	EF%	SEMAFORO	Programado	Alcanzado	EF%	SEMAFORO
100.00	0.00	100.00	0.00	Crítico	100.00	100.00	100.00	Crítico

DESCRIPCIÓN DE RESULTADOS Y JUSTIFICACIÓN EN CASO DE VARIACIÓN SUPERIOR A ± 10 % RESPECTO A LO PROGRAMADO

derivado de un desfase en la entrega de remesas por parte de DIFEM, se presenta variación en todos los trimestres con respecto a lo programado, sin embargo, se logra la meta anual.

EVALUACION DEL INDICADOR

El resultado del indicador se encuentra en nivel óptimo, se continuará sumando esfuerzos a fin de permanecer con la misma calificación.

DEPENDENCIA GENERAL: E00 AREA DE OPERACIÓN  
 DEPENDENCIA AUXILIAR: 311 Área de Servicios Nutricionales

ELABORÓ

Ing. Minerva Etzbeide Guerrero Alcantara

REVISÓ

Lic. Guibardo Hernández Barojaz





**PILAR DE DESARROLLO / EJE TRANSVERSAL:** 1 Pilar temático 1: Gobierno solidario  
**TEMA DE DESARROLLO:** Núcleo social y calidad de vida.  
**PROGRAMA PRESUPUESTARIO:** 02050603 Alimentación para la población infantil  
**PROYECTO PRESUPUESTARIO:** 020506030101 Desayunos escolares 020506030102 Desayuno escolar comunitario  
**OBJETIVO DEL PROGRAMA PRESUPUESTARIO:** Incluye acciones enfocadas a la mejora del estado de nutrición de los niños en edad preescolar y escolar que sean diagnosticados por el DIF con desnutrición o en riesgo, a través de la entrega de desayunos escolares fríos o raciones vespertinas en planteles escolares públicos, ubicados principalmente en zonas indígenas, rurales y urbano marginadas del territorio Estatal.  
**DEPENDENCIA GENERAL:** E00 ÁREA DE OPERACIÓN  
**DEPENDENCIA AUXILIAR:** 311 Área de Servicios Nutricionales

**ESTRUCTURA DEL INDICADOR**

**NOMBRE DEL INDICADOR:** Porcentaje de escuelas beneficiarias de desayunos escolares  
**FÓRMULA DEL CÁLCULO:** (Escuelas beneficiarias del programa de desayunos escolares/Total de escuelas de nivel escolar y preescolar)\*100  
**INTERPRETACIÓN:** A mayor valor del indicador mayor número de escuelas beneficiadas  
**DIMENSIÓN QUE ATIENDE:** Eficiencia **FRECUENCIA DE MEDICIÓN:** Semestral  
**DESCRIPCIÓN DEL FACTOR DE COMPARACIÓN:** Valor obtenido durante 2017  
**ÁMBITO GEOGRÁFICO:** Municipio de Toluca  
**COBERTURA:** Población del municipio  
**LÍNEA BASE:** 146  
**Número:** NA 1.1

**COMPORTAMIENTO DE LAS VARIABLES DURANTE EL TRIMESTRE: Octubre-Diciembre**

VARIABLE	UNIDAD DE MEDIDA	OPERACION	META ANUAL	AVANCE TRIMESTRAL			AVANCE ACUMULADO		
				Programado	%	Alcanzado	Programado	%	Alcanzado
Escuelas beneficiarias del programa de desayunos escolares	Escuela	No sumable	148.00	148.00	100.00	148.00	100.00	148.00	100.00
Total de escuelas de nivel escolar y preescolar	Escuela	No sumable	213.00	213.00	100.00	213.00	100.00	213.00	100.00

**COMPORTAMIENTO DEL INDICADOR**

**DESCRIPCIÓN DE LA META ANUAL**

Calcula la cobertura de escuelas beneficiadas con desayunos escolares con respecto al total de escuelas en el municipio

META ANUAL	TRIMESTRE: Octubre-Diciembre							
	AVANCE TRIMESTRAL				AVANCE ACUMULADO			
	Programado	Alcanzado	EF%	SEMAFORO	Programado	Alcanzado	EF%	SEMAFORO
69.48	69.48	69.48	100.00	Adecuado	69.48	69.48	100.00	Adecuado

**DESCRIPCIÓN DE RESULTADOS Y JUSTIFICACIÓN EN CASO DE VARIACIÓN SUPERIOR A ± 10 % RESPECTO A LO PROGRAMADO**

Durante todo el ejercicio fiscal corriente se beneficia a las 148 escuelas de nivel escolar y preescolar programadas, cubriendo a cabalidad la meta programada.

**EVALUACIÓN DEL INDICADOR**

El resultado del indicador se encuentra en nivel óptimo, se continuará sumando esfuerzos a fin de permanecer con la misma calificación.

**DEPENDENCIA GENERAL:** E00 ÁREA DE OPERACIÓN  
**DEPENDENCIA AUXILIAR:** 311 Área de Servicios Nutricionales

ELABORÓ

Ing. Minerva Elizabeth Guerrero Alcantara



REVISÓ

Lic. Guiliberto Hernández Campuzano







**PILAR DE DESARROLLO / EJE TRANSVERSAL:** 1 Pilar temático 1: Gobierno solidario  
**TEMA DE DESARROLLO:** Núcleo social y calidad de vida  
**PROGRAMA PRESUPUESTARIO:** 02050603 Alimentación para la población infantil  
**PROYECTO PRESUPUESTARIO:** 020506030101 Desayunos escolares 020506030102 Desayuno escolar comunitario  
**OBJETIVO DEL PROGRAMA PRESUPUESTARIO:** Incluye acciones enfocadas a la mejora del estado de nutrición de los niños en edad preescolar y escolar que sean diagnosticados por el DIF con desnutrición o en riesgo, a través de la entrega de desayunos escolares fríos o raciones vespertinas en planteles escolares públicos, ubicados principalmente en zonas indígenas, rurales y urbano marginadas del territorio Estatal.  
**DEPENDENCIA GENERAL:** E00 AREA DE OPERACIÓN  
**DEPENDENCIA AUXILIAR:** 311 Área de Servicios Nutricionales

**ESTRUCTURA DEL INDICADOR**

**NOMBRE DEL INDICADOR:** Porcentaje de inspecciones físicas de la entrega de los desayunos escolares  
**FÓRMULA DEL CÁLCULO:** (Inspecciones físicas de la entrega de los desayunos escolares realizadas/inspecciones físicas de la entrega de los desayunos escolares programadas)\*100  
**INTERPRETACIÓN:** A mayor valor del indicador mayor número de inspecciones físicas realizadas  
**DIMENSIÓN QUE ATIENDE:** Eficiencia **FRECUENCIA DE MEDICIÓN:** Mensual  
**DESCRIPCIÓN DEL FACTOR DE COMPARACIÓN:** No se cuenta con estadística comparativa  
**AMBITO GEOGRAFICO:** Municipio de Toluca  
**COBERTURA:** Población del municipio  
**LÍNEA BASE:** 0  
**Numero:** NA 1.2

**COMPORTAMIENTO DE LAS VARIABLES DURANTE EL TRIMESTRE: Octubre-Diciembre**

VARIABLE	UNIDAD DE MEDIDA	OPERACION	META ANUAL	AVANCE TRIMESTRAL				AVANCE ACUMULADO			
				Programado	%	Alcanzado	%	Programado	%	Alcanzado	%
Inspecciones físicas de la entrega de los desayunos escolares realizadas	Inspección	Sumable	541.00	108.00	19.96	108.00	100.00	541.00	100.00	541.00	100.00
Inspecciones físicas de la entrega de los desayunos escolares programadas	Inspección	Sumable	541.00	108.00	19.96	108.00	100.00	541.00	100.00	541.00	100.00

**COMPORTAMIENTO DEL INDICADOR**

**DESCRIPCION DE LA META ANUAL**

Mide la eficacia de inspecciones físicas realizadas, esperando obtener un 100% de calificación.

META ANUAL	TRIMESTRE: Octubre-Diciembre							
	AVANCE TRIMESTRAL				AVANCE ACUMULADO			
	Programado	Alcanzado	EF%	SEMAFORO	Programado	Alcanzado	EF%	SEMAFORO
100.00	100.00	100.00	100.00	Adecuado	100.00	100.00	100.00	Adecuado

**DESCRIPCIÓN DE RESULTADOS Y JUSTIFICACIÓN EN CASO DE VARIACIÓN SUPERIOR A ± 10 % RESPECTO A LO PROGRAMADO**

Se cumplió a cabalidad el número de inspecciones físicas a la entrega de desayunos escolares programadas

**EVALUACION DEL INDICADOR**

El resultado del indicador se encuentra en nivel óptimo, se continuará sumando esfuerzos a fin de permanecer con la misma calificación.

**DEPENDENCIA GENERAL:** E00 AREA DE OPERACIÓN  
**DEPENDENCIA AUXILIAR:** 311 Área de Servicios Nutricionales

ELABORÓ



REVISÓ





PbRm-08b FICHA TECNICA DE SEGUIMIENTO DE INDICADORES 2018 DE GESTIÓN O ESTRATEGICO



S H. AYUNTAMIENTO DE TOLUCA 2016 - 2018

TIPO DE FICHA: OSFEM

PILAR DE DESARROLLO / EJE TRANSVERSAL: 1 Pilar temático 1: Gobierno solidario
TEMA DE DESARROLLO: Núcleo social y calidad de vida
PROGRAMA PRESUPUESTARIO: 02050603 Alimentación para la población infantil
PROYECTO PRESUPUESTARIO: 020506030101 Desayunos escolares 020506030102 Desayuno escolar comunitario
OBJETIVO DEL PROGRAMA PRESUPUESTARIO: Incluye acciones enfocadas a la mejora del estado de nutrición de los niños en edad preescolar y escolar que sean diagnosticados por el DIF con desnutrición o en riesgo, a través de la entrega de desayunos escolares fríos o raciones vespertinas en planteles escolares públicos, ubicados principalmente en zonas indígenas, rurales y urbano marginadas del territorio Estatal.
DEPENDENCIA GENERAL: E00 ÁREA DE OPERACIÓN
DEPENDENCIA AUXILIAR: 311 Área de Servicios Nutricionales

ESTRUCTURA DEL INDICADOR

NOMBRE DEL INDICADOR: Porcentaje de escuelas beneficiarias de raciones alimentarias
FÓRMULA DEL CÁLCULO: (Escuelas beneficiarias del programa de raciones alimentarias/Total de escuelas de nivel escolar y preescolar)\*100
INTERPRETACIÓN: A mayor valor del indicador mayor número de escuelas beneficiadas
DIMENSIÓN QUE ATIENDE: Eficiencia FRECUENCIA DE MEDICIÓN: Semestral
DESCRIPCIÓN DEL FACTOR DE COMPARACIÓN: No se cuenta con estadística comparativa
AMBITO GEOGRÁFICO: Municipio de Toluca
COBERTURA: Población del municipio
LINEA BASE: 0
Numero: NA 2.1

COMPORTAMIENTO DE LAS VARIABLES DURANTE EL TRIMESTRE: Octubre-Diciembre

Table with 12 columns: VARIABLE, UNIDAD DE MEDIDA, OPERACION, META ANUAL, AVANCE TRIMESTRAL (Programado, %, Alcanzado, %), AVANCE ACUMULADO (Programado, %, Alcanzado, %). Rows include 'Escuelas beneficiarias del programa de raciones alimentarias' and 'Total de escuelas de nivel escolar y preescolar'.

COMPORTAMIENTO DEL INDICADOR

DESCRIPCION DE LA META ANUAL

Calcula la cobertura de escuelas beneficiadas con desayunos escolares con respecto al total de escuelas en el municipio

Table with 9 columns: META ANUAL, TRIMESTRE: Octubre-Diciembre (AVANCE TRIMESTRAL: Programado, Alcanzado, EF%, SEMAFORO; AVANCE ACUMULADO: Programado, Alcanzado, EF%, SEMAFORO). Row shows 16.90 for all metrics with 'Adecuado' status.

DESCRIPCIÓN DE RESULTADOS Y JUSTIFICACIÓN EN CASO DE VARIACIÓN SUPERIOR A ± 10 % RESPECTO A LO PROGRAMADO

Durante todo el ejercicio fiscal corriente se beneficia a las 36 escuelas de nivel escolar y preescolar programadas, cubriendo a cabalidad la meta programada.

EVALUACION DEL INDICADOR

El resultado del indicador se encuentra en nivel óptimo, se continuará sumando esfuerzos a fin de permanecer con la misma calificación.

DEPENDENCIA GENERAL: E00 ÁREA DE OPERACIÓN
DEPENDENCIA AUXILIAR: 311 Área de Servicios Nutricionales

ELABORÓ

REVISÓ

Ing. Minerva Escobedo Guerrero Alcántara
DIF UIPPE

Lic. Guillermo Hernández Camacho
DIF DIRECCIÓN



PbRm-08b FICHA TECNICA DE SEGUIMIENTO DE INDICADORES 2018 DE GESTIÓN O ESTRATEGICO



S H. AYUNTAMIENTO DE TOLUCA 2016 - 2018

TIPO DE FICHA: OSFEM

PILAR DE DESARROLLO / EJE TRANSVERSAL: 1 Pilar temático 1 Gobierno solidario
TEMA DE DESARROLLO: Núcleo social y calidad de vida
PROGRAMA PRESUPUESTARIO: 02050603 Alimentación para la población infantil
PROYECTO PRESUPUESTARIO: 020506030101 Desayunos escolares 020506030102 Desayuno escolar comunitario
OBJETIVO DEL PROGRAMA PRESUPUESTARIO: Incluye acciones enfocadas a la mejora del estado de nutrición de los niños en edad preescolar y escolar que sean diagnosticados por el DIF con desnutrición o en riesgo, a través de la entrega de desayunos escolares fríos o raciones vespertinas en planteles escolares públicos, ubicados principalmente en zonas indígenas, rurales y urbano marginadas del territorio Estatal.
DEPENDENCIA GENERAL: E00 AREA DE OPERACIÓN
DEPENDENCIA AUXILIAR: 311 Área de Servicios Nutricionales

ESTRUCTURA DEL INDICADOR

NOMBRE DEL INDICADOR: Porcentaje de inspecciones físicas de la entrega de raciones alimentarias
FÓRMULA DEL CÁLCULO: (Inspecciones físicas de la entrega de raciones alimentarias realizadas/Inspecciones físicas de la entrega de las raciones alimentarias programadas)\*100
INTERPRETACIÓN: A mayor valor del indicador mayor número de inspecciones físicas realizadas
DIMENSIÓN QUE ATIENDE: Eficiencia FRECUENCIA DE MEDICIÓN: Mensual
DESCRIPCIÓN DEL FACTOR DE COMPARACIÓN: No se cuenta con estadística comparativa
AMBITO GEOGRAFICO: Municipio de Toluca
COBERTURA: Población del municipio
LINEA BASE: 0
Numero: NA 2.2

COMPORTAMIENTO DE LAS VARIABLES DURANTE EL TRIMESTRE: Octubre-Diciembre

Table with 12 columns: VARIABLE, UNIDAD DE MEDIDA, OPERACION, META ANUAL, AVANCE TRIMESTRAL (Programado, %, Alcanzado, %), AVANCE ACUMULADO (Programado, %, Alcanzado, %). Rows show inspection data for food rations.

COMPORTAMIENTO DEL INDICADOR

DESCRIPCION DE LA META ANUAL

Mide la eficacia de inspecciones físicas realizadas, esperando obtener un 100% de calificación.

Table showing META ANUAL (100.00) and TRIMESTRE: Octubre-Diciembre performance metrics including AVANCE TRIMESTRAL and AVANCE ACUMULADO.

DESCRIPCIÓN DE RESULTADOS Y JUSTIFICACIÓN EN CASO DE VARIACIÓN SUPERIOR A ± 10 % RESPECTO A LO PROGRAMADO

Se cumplió a cabalidad el número de inspecciones físicas a la entrega de raciones alimentarias programadas

EVALUACION DEL INDICADOR

El resultado del indicador se encuentra en nivel óptimo, se continuará sumando esfuerzos a fin de permanecer con la misma calificación.

DEPENDENCIA GENERAL: E00 AREA DE OPERACIÓN
DEPENDENCIA AUXILIAR: 311 Área de Servicios Nutricionales

ELABORÓ

Handwritten signature of Ing. Minerva Elizbelda Guerrero Alcántara



REVISÓ

Handwritten signature of Lic. Guibaldo Hernández Campuzano

Lic. Guibaldo Hernández Campuzano







PbRm-08b FICHA TECNICA DE SEGUIMIENTO DE INDICADORES 2018 DE GESTIÓN O ESTRATEGICO



S. H. AYUNTAMIENTO DE TOLUCA 2016 - 2018 TOLUCA

TIPO DE FICHA: OSFEM

PILAR DE DESARROLLO / EJE TRANSVERSAL: 1 Pilar temático 1: Gobierno solidario
TEMA DE DESARROLLO: Grupos vulnerables
PROGRAMA PRESUPUESTARIO: 02060501 Alimentación y nutrición familiar
PROYECTO PRESUPUESTARIO: 020605010102 Dotación alimenticia a población marginada 020605010103 Cultura alimentaria
020605010105 Huertos familiares
OBJETIVO DEL PROGRAMA PRESUPUESTARIO: Incluye el grupo de proyectos que tienen como propósito procurar elevar el estado nutricional de grupos vulnerables, promover la autosuficiencia alimenticia en zonas y comunidades marginadas, y fomentar hábitos adecuados de consumo.
DEPENDENCIA GENERAL: E00 AREA DE OPERACIÓN
DEPENDENCIA AUXILIAR: 311 Área de Servicios Nutricionales

ESTRUCTURA DEL INDICADOR:

NOMBRE DEL INDICADOR: Tasa de variación en el número de familias beneficiadas con apoyos alimentarios
FÓRMULA DEL CÁLCULO: ((Familias beneficiadas con apoyos alimentarios en el año actual/Familias beneficiadas con apoyos alimentarios en el año anterior)-1) \*100
INTERPRETACIÓN: A mayor valor del indicador mayor número de familias beneficiadas con apoyos alimentarios
DIMENSIÓN QUE ATIENDE: Eficiencia FRECUENCIA DE MEDICIÓN: Anual
DESCRIPCIÓN DEL FACTOR DE COMPARACIÓN: Valor obtenido durante 2017
AMBITO GEOGRAFICO: Municipio de Toluca
COBERTURA: Población del municipio
LINEA BASE: 3945
Numero: NF 1

COMPORTAMIENTO DE LAS VARIABLES DURANTE EL TRIMESTRE: Octubre-Diciembre

Table with 12 columns: VARIABLE, UNIDAD DE MEDIDA, OPERACION, META ANUAL, AVANCE TRIMESTRAL (Programado, %, Alcanzado, %), AVANCE ACUMULADO (Programado, %, Alcanzado, %). Rows show data for 'Familias beneficiadas con apoyos alimentarios en el año actual' and 'en el año anterior'.

COMPORTAMIENTO DEL INDICADOR
DESCRIPCIÓN DE LA META ANUAL

Mide el incremento de familias beneficiadas con respecto al año anterior

Table with 9 columns: META ANUAL, AVANCE TRIMESTRAL (Programado, Alcanzado, EF%, SEMAFORO), AVANCE ACUMULADO (Programado, Alcanzado, EF%, SEMAFORO). Row shows values for 101.39 and 59.57.

DESCRIPCIÓN DE RESULTADOS Y JUSTIFICACIÓN EN CASO DE VARIACIÓN SUPERIOR A ± 10 % RESPECTO A LO PROGRAMADO

Se esperaba un alto incremento en el numero de familias beneficiarias de apoyos alimentarios, sin embargo, derivado de que no se recibieron las asignaciones por parte de DIFEM no fue posible cubrir al 100%, aún cuando se distribuyeron despensas con recurso propio.

EVALUACION DEL INDICADOR

El resultado del indicador se encuentra en nivel óptimo, se continuará sumando esfuerzos a fin de permanecer con la misma calificación.

DEPENDENCIA GENERAL: E00 AREA DE OPERACIÓN
DEPENDENCIA AUXILIAR: 311 Área de Servicios Nutricionales

ELABORÓ

Handwritten signature of Ing. Minerva Etzeide Guerrero Alcántara



REVISÓ

Handwritten signature of Lic. Guiliberto Hernández Campuzano

Lic. Guiliberto Hernández Campuzano





S. H. AYUNTAMIENTO DE TOLUCA 2016 - 2018 TOLUCA

PbRm-08b FICHA TECNICA DE SEGUIMIENTO DE INDICADORES 2018 DE GESTIÓN O ESTRATEGICO



TIPO DE FICHA: OSFEM

PILAR DE DESARROLLO / EJE TRANSVERSAL: 1 Pilar temático 1: Gobierno solidario  
 TEMÁ DE DESARROLLO: Grupos vulnerables  
 PROGRAMA PRESUPUESTARIO: 02060501 Alimentación y nutrición familiar  
 PROYECTO PRESUPUESTARIO: 020605010102 Dotación alimenticia a población marginada 020605010103 Cultura alimentaria  
 020605010105 Huertos familiares  
 OBJETIVO DEL PROGRAMA PRESUPUESTARIO: Incluye el grupo de proyectos que tienen como propósito procurar elevar el estado nutricional de grupos vulnerables, promover la autosuficiencia alimenticia en zonas y comunidades marginadas, y fomentar hábitos adecuados de consumo.  
 DEPENDENCIA GENERAL: E00 ÁREA DE OPERACIÓN  
 DEPENDENCIA AUXILIAR: 311 Área de Servicios Nutricionales

ESTRUCTURA DEL INDICADOR

NOMBRE DEL INDICADOR: Tasa de variación en el número de apoyos alimentarios  
 FÓRMULA DEL CÁLCULO:  $(\text{Apoyos alimentarios entregados en el año actual} / \text{Apoyos alimentarios entregados en el año anterior}) - 1) * 100$   
 INTERPRETACIÓN: A mayor valor del indicador, mayor número de apoyos alimentarios entregados  
 DIMENSIÓN QUE ATIENDE: Eficiencia FRECUENCIA DE MEDICIÓN: Anual  
 DESCRIPCIÓN DEL FACTOR DE COMPARACIÓN: Valor obtenido durante 2017  
 AMBITO GEOGRAFICO: Municipio de Toluca  
 COBERTURA: Población del municipio  
 LINEA BASE: 12870  
 Numero: NP 1

COMPORTAMIENTO DE LAS VARIABLES DURANTE EL TRIMESTRE: Octubre-Diciembre

VARIABLE	UNIDAD DE MEDIDA	OPERACION	META ANUAL	AVANCE TRIMESTRAL				AVANCE ACUMULADO			
				Programado	%	Alcanzado	%	Programado	%	Alcanzado	%
Apoyos alimentarios entregados en el año actual	Apoyo	Sumable	68,760.00	68,760.00	100.00	40,771.00	59.29	68,760.00	100.00	40,771.00	59.29
Apoyos alimentarios entregados en el año anterior	Apoyo	Sumable	12,870.00	12,870.00	100.00	12,870.00	100.00	12,870.00	100.00	12,870.00	100.00

COMPORTAMIENTO DEL INDICADOR

DESCRIPCION DE LA META ANUAL

Se espera un incremento del 434.27% de apoyos alimentarios entregados con respecto al año anterior

META ANUAL	TRIMESTRE: Octubre-Diciembre							
	AVANCE TRIMESTRAL				AVANCE ACUMULADO			
	Programado	Alcanzado	EF%	SEMAFORO	Programado	Alcanzado	EF%	SEMAFORO
434.27	434.27	216.79	49.92	Adecuado	434.27	216.79	49.92	Adecuado

DESCRIPCIÓN DE RESULTADOS Y JUSTIFICACIÓN EN CASO DE VARIACIÓN SUPERIOR A ± 10 % RESPECTO A LO PROGRAMADO

Se incrementó el número de apoyos alimentarios otorgados, sin embargo, no se cumplió con la meta anual debido al desabasto por parte de DIFEM, además de que no se logró cubrir la entrega de despensas del programa alimentario de DIF Toluca, por cierre de administración.

EVALUACION DEL INDICADOR

El resultado del indicador se encuentra en nivel óptimo, se continuará sumando esfuerzos a fin de permanecer con la misma calificación.

DEPENDENCIA GENERAL: E00 ÁREA DE OPERACIÓN  
 DEPENDENCIA AUXILIAR: 311 Área de Servicios Nutricionales

ELABORÓ

Ing. Minerva Elizalde Guerrero Alcantara  
**DIF UIPPE**

REVISÓ

Lic. Gullibaldo Hernández

**DIF DIRECCIÓN**  
 Sistema Municipal para el Desarrollo Integral de la Familia de Toluca



**PILAR DE DESARROLLO / EJE TRANSVERSAL:** 1 Pilar temático 1: Gobierno solidario  
**TEMA DE DESARROLLO:** Grupos vulnerables  
**PROGRAMA PRESUPUESTARIO:** 02060501 Alimentación y nutrición familiar  
**PROYECTO PRESUPUESTARIO:** 020605010102 Dotación alimenticia a población marginada 020605010103 Cultura alimentaria  
 020605010105 Huertos familiares  
**OBJETIVO DEL PROGRAMA PRESUPUESTARIO:** Incluye el grupo de proyectos que tienen como propósito procurar elevar el estado nutricional de grupos vulnerables, promover la autosuficiencia alimenticia en zonas y comunidades marginadas, y fomentar hábitos adecuados de consumo.  
**DEPENDENCIA GENERAL:** E00 AREA DE OPERACIÓN  
**DEPENDENCIA AUXILIAR:** 311 Área de Servicios Nutricionales

**ESTRUCTURA DEL INDICADOR**

**NOMBRE DEL INDICADOR:** Porcentaje de población beneficiada de apoyos alimentarios  
**FÓRMULA DEL CÁLCULO:** (Población beneficiada de apoyos alimentarios/ Población programada por beneficiar) \*100  
**INTERPRETACIÓN:** A mayor valor del indicador mayor número de familias beneficiadas con apoyos alimentarios  
**DIMENSIÓN QUE ATIENDE:** Eficiencia **FRECUENCIA DE MEDICIÓN:** Semestral  
**DESCRIPCIÓN DEL FACTOR DE COMPARACIÓN:** Valor obtenido durante 2017  
**AMBITO GEOGRAFICO:** Municipio de Toluca  
**COBERTURA:** Población del municipio  
**LINEA BASE:** 3945  
 Numero: NC 1

**COMPORTAMIENTO DE LAS VARIABLES DURANTE EL TRIMESTRE: Octubre-Diciembre**

VARIABLE	UNIDAD DE MEDIDA	OPERACION	META ANUAL	AVANCE TRIMESTRAL				AVANCE ACUMULADO			
				Programado	%	Alcanzado	%	Programado	%	Alcanzado	%
Población beneficiada de apoyos alimentarios	Familia	No sumable	7.945.00	7.945.00	100.00	5.261.00	66.22	7.945.00	100.00	5.261.00	66.22
Población programada por beneficiar	Familia	No sumable	7.945.00	7.945.00	100.00	5.261.00	66.22	7.945.00	100.00	5.261.00	66.22

**COMPORTAMIENTO DEL INDICADOR**  
**DESCRIPCION DE LA META ANUAL**

Mide el número de familias beneficiadas, se espera beneficiar al 100% de familias programadas

META ANUAL	TRIMESTRE: Octubre-Diciembre							
	AVANCE TRIMESTRAL				AVANCE ACUMULADO			
	Programado	Alcanzado	EF%	SEMAFORO	Programado	Alcanzado	EF%	SEMAFORO
100.00	100.00	100.00	100.00	Adecuado	100.00	100.00	100.00	Adecuado

**DESCRIPCIÓN DE RESULTADOS Y JUSTIFICACIÓN EN CASO DE VARIACIÓN SUPERIOR A ± 10 % RESPECTO A LO PROGRAMADO**

La población reportada en este indicador es aquella que recibe una despensa, desglosándose como 100 beneficiarios de despensas CAVIN, 1863 de dotaciones e insumos (estos dos tipos proporcionados por DIFEM) y 4000 de las despensas otorgadas con recurso del SMDIF

**EVALUACION DEL INDICADOR**

El resultado del indicador se encuentra en nivel óptimo, se continuará sumando esfuerzos a fin de permanecer con la misma calificación.

**DEPENDENCIA GENERAL:** E00 AREA DE OPERACIÓN  
**DEPENDENCIA AUXILIAR:** 311 Área de Servicios Nutricionales

ELABORÓ

Ing. Minerva Elizabeth Guerrero Alcantara  
**DIF UIPPE**

REVISÓ

Lic. Guillermina Hernández Campesano

**DIF DIRECCIÓN**  
Sistema Municipal para el Desarrollo Integral de la Población de Toluca





S H. AYUNTAMIENTO DE TOLUCA 2016 - 2018 TOLUCA

PbRm-08b FICHA TECNICA DE SEGUIMIENTO DE INDICADORES 2018 DE GESTIÓN O ESTRATEGICO



TIPO DE FICHA: OSFEM

PILAR DE DESARROLLO / EJE TRANSVERSAL: 1 Pilar temático 1: Gobierno solidario  
 TEMA DE DESARROLLO: Grupos vulnerables  
 PROGRAMA PRESUPUESTARIO: 02060501 Alimentación y nutrición familiar  
 PROYECTO PRESUPUESTARIO: 020605010102 Dotación alimenticia a población marginada 020605010103 Cultura alimentaria  
 020605010105 Huertos familiares  
 OBJETIVO DEL PROGRAMA PRESUPUESTARIO: Incluye el grupo de proyectos que tienen como propósito procurar elevar el estado nutricional de grupos vulnerables, promover la autosuficiencia alimenticia en zonas y comunidades marginadas, y fomentar hábitos adecuados de consumo.  
 DEPENDENCIA GENERAL: E00 AREA DE OPERACIÓN  
 DEPENDENCIA AUXILIAR: 311 Área de Servicios Nutricionales

ESTRUCTURA DEL INDICADOR

NOMBRE DEL INDICADOR: Porcentaje de apoyos alimentarios obtenidos.  
 FÓRMULA DEL CÁLCULO: (Apoyo alimentarios obtenidos/ Apoyo alimentarios gestionados)\*100  
 INTERPRETACIÓN: A mayor valor del indicador mayor número de apoyos alimentarios obtenidos  
 DIMENSIÓN QUE ATIENDE: Eficiencia FRECUENCIA DE MEDICIÓN: Trimestral  
 DESCRIPCIÓN DEL FACTOR DE COMPARACIÓN: Valor obtenido durante 2017  
 AMBITO GEOGRAFICO: Municipio de Toluca  
 COBERTURA: Población del municipio  
 LINEA BASE: 12870  
 Numero: NC 2 No aplica

COMPORTAMIENTO DE LAS VARIABLES DURANTE EL TRIMESTRE: Octubre-Diciembre

VARIABLE	UNIDAD DE MEDIDA	OPERACION	META ANUAL	AVANCE TRIMESTRAL				AVANCE ACUMULADO			
				Programado	%	Alcanzado	%	Programado	%	Alcanzado	%
Apoyo alimentarios obtenidos	Apoyo	Sumable	68.760.00	18.090.00	26.31	0.00	0.00	68.760.00	100.00	0.00	0.00
Apoyo alimentarios gestionados	Apoyo	Sumable	68.760.00	18.090.00	26.31	0.00	0.00	68.760.00	100.00	0.00	0.00

COMPORTAMIENTO DEL INDICADOR

DESCRIPCIÓN DE LA META ANUAL

Se espera obtener el 100% de apoyos alimentarios gestionados

META ANUAL	TRIMESTRE: Octubre-Diciembre							
	AVANCE TRIMESTRAL				AVANCE ACUMULADO			
	Programado	Alcanzado	EF%	SEMAFORO	Programado	Alcanzado	EF%	SEMAFORO
100.00	100.00	0.00	0.00		100.00	0.00	0.00	

DESCRIPCIÓN DE RESULTADOS Y JUSTIFICACIÓN EN CASO DE VARIACIÓN SUPERIOR A ± 10 % RESPECTO A LO PROGRAMADO

Se reporta un total de 40771 apoyos alimentarios otorgados durante 2018.

El resultado del indicador se encuentra en nivel aceptable, se llevarán a cabo acciones que permitan mejorar su calificación.

EVALUACION DEL INDICADOR

DEPENDENCIA GENERAL: E00 AREA DE OPERACIÓN  
 DEPENDENCIA AUXILIAR: 311 Área de Servicios Nutricionales

ELABORÓ



REVISÓ

Lic. Guillermina Hernández Campuzano





PILAR DE DESARROLLO / EJE TRANSVERSAL: 1 Pilar temático 1: Gobierno solidario  
TEMA DE DESARROLLO: Grupos vulnerables  
PROGRAMA PRESUPUESTARIO: 02060501 Alimentación y nutrición familiar  
PROYECTO PRESUPUESTARIO: 020605010102 Dotación alimenticia a población marginada 020605010103 Cultura alimentaria  
020605010105 Huertos familiares  
OBJETIVO DEL PROGRAMA PRESUPUESTARIO: Incluye el grupo de proyectos que tienen como propósito procurar elevar el estado nutricional de grupos vulnerables, promover la autosuficiencia alimenticia en zonas y comunidades marginadas, y fomentar hábitos adecuados de consumo.  
DEPENDENCIA GENERAL: E00 ÁREA DE OPERACIÓN  
DEPENDENCIA AUXILIAR: 311 Área de Servicios Nutricionales

**ESTRUCTURA DEL INDICADOR**

NOMBRE DEL INDICADOR: Porcentaje de solicitudes beneficiadas con la entrega de apoyo alimentario  
FÓRMULA DEL CÁLCULO: (Solicitudes de apoyo alimentario beneficiadas / Solicitudes de apoyo alimentario presentadas) \* 100  
INTERPRETACIÓN: A mayor valor del indicador mayor número de solicitudes de apoyos alimentarios atendidas  
DIMENSIÓN QUE ATIENDE: Eficiencia FRECUENCIA DE MEDICIÓN: Trimestral  
DESCRIPCIÓN DEL FACTOR DE COMPARACIÓN: Valor obtenido durante 2017  
AMBITO GEOGRÁFICO: Municipio de Toluca  
COBERTURA: Población del municipio  
LINEA BASE: 12870  
Número: NA 1.1

**COMPORTAMIENTO DE LAS VARIABLES DURANTE EL TRIMESTRE: Octubre-Diciembre**

VARIABLE	UNIDAD DE MEDIDA	OPERACION	META ANUAL	AVANCE TRIMESTRAL				AVANCE ACUMULADO			
				Programado	%	Alcanzado	%	Programado	%	Alcanzado	%
Solicitudes de apoyo alimentario beneficiadas	Solicitud	Sumable	68,760.00	18,090.00	26.31	4,526.00	25.02	68,760.00	100.00	44,471.00	64.68
Solicitudes de apoyo alimentario presentadas	Solicitud	Sumable	68,760.00	18,090.00	26.31	4,526.00	25.02	68,760.00	100.00	48,761.00	70.91

**COMPORTAMIENTO DEL INDICADOR**

**DESCRIPCIÓN DE LA META ANUAL**

Se espera atender el 100% de solicitudes de apoyos alimentarios presentadas

META ANUAL	TRIMESTRE: Octubre-Diciembre							
	AVANCE TRIMESTRAL				AVANCE ACUMULADO			
	Programado	Alcanzado	EF%	SEMAFORO	Programado	Alcanzado	EF%	SEMAFORO
100.00	100.00	100.00	100.00	Critico	100.00	91.20	91.20	Critico

**DESCRIPCIÓN DE RESULTADOS Y JUSTIFICACIÓN EN CASO DE VARIACIÓN SUPERIOR A ± 10 % RESPECTO A LO PROGRAMADO**

La falta de insumos proporcionados por DIFEM y el cierre de administración municipal han ocasionado un decremento considerable en el cumplimiento de la meta anual.

**EVALUACION DEL INDICADOR**

El resultado del indicador se encuentra en nivel critico, se recomienda ejecutar acciones que permitan el incremento en la calificación del indicador.

DEPENDENCIA GENERAL: E00 ÁREA DE OPERACIÓN  
DEPENDENCIA AUXILIAR: 311 Área de Servicios Nutricionales

ELABORÓ

REVISÓ



S. AYUNTAMIENTO DE TOLUCA  
2016 - 2018

PbRm-08b FICHA TECNICA DE SEGUIMIENTO DE INDICADORES 2018 DE GESTIÓN O ESTRATEGICO



TIPO DE FICHA: OSFEM

PILAR DE DESARROLLO / EJE TRANSVERSAL: 1 Pilar temático 1: Gobierno solidario  
 TEMA DE DESARROLLO: Grupos vulnerables  
 PROGRAMA PRESUPUESTARIO: 02060501 Alimentación y nutrición familiar  
 PROYECTO PRESUPUESTARIO: 020605010102 Dotación alimenticia a población marginada 020605010103 Cultura alimentaria  
 020605010105 Huertos familiares  
 OBJETIVO DEL PROGRAMA PRESUPUESTARIO: Incluye el grupo de proyectos que tienen como propósito procurar elevar el estado nutricional de grupos vulnerables, promover la autosuficiencia alimenticia en zonas y comunidades marginadas, y fomentar hábitos adecuados de consumo.  
 DEPENDENCIA GENERAL: E00 AREA DE OPERACIÓN  
 DEPENDENCIA AUXILIAR: 311 Área de Servicios Nutricionales

ESTRUCTURA DEL INDICADOR

NOMBRE DEL INDICADOR: Porcentaje de supervisiones físicas.  
 FÓRMULA DEL CÁLCULO: (Supervisiones físicas realizadas/ Supervisiones físicas programadas) \*100  
 INTERPRETACIÓN:  
 DIMENSIÓN QUE ATIENDE: Eficiencia FRECUENCIA DE MEDICIÓN: Trimestral  
 DESCRIPCIÓN DEL FACTOR DE COMPARACIÓN:  
 AMBITO GEOGRAFICO:  
 COBERTURA:  
 LINEA BASE:  
 Numero NA 1,2 No aplica

COMPORTAMIENTO DE LAS VARIABLES DURANTE EL TRIMESTRE: Octubre-Diciembre

VARIABLE	UNIDAD DE MEDIDA	OPERACION	META ANUAL	AVANCE TRIMESTRAL				AVANCE ACUMULADO			
				Programado	%	Alcanzado	%	Programado	%	Alcanzado	%
Supervisiones físicas realizadas			0.00	0.00	0.00	0.00	0.00	0.00	0.00	0.00	0.00
Supervisiones físicas programadas			0.00	0.00	0.00	0.00	0.00	0.00	0.00	0.00	0.00

COMPORTAMIENTO DEL INDICADOR

DESCRIPCIÓN DE LA META ANUAL

META ANUAL	TRIMESTRE: Octubre-Diciembre							
	AVANCE TRIMESTRAL				AVANCE ACUMULADO			
	Programado	Alcanzado	EF%	SEMAFORO	Programado	Alcanzado	EF%	SEMAFORO
0.00	0.00	0.00	0.00		0.00	0.00	0.00	

DESCRIPCIÓN DE RESULTADOS Y JUSTIFICACIÓN EN CASO DE VARIACIÓN SUPERIOR A ± 10 % RESPECTO A LO PROGRAMADO

EVALUACION DEL INDICADOR

DEPENDENCIA GENERAL: E00 AREA DE OPERACIÓN  
 DEPENDENCIA AUXILIAR: 311 Área de Servicios Nutricionales

ELABORÓ

Ing. Minerva Espéde Guerrero Alcantara



REVISÓ

Lic. Guilibaldo...







S H. AYUNTAMIENTO DE TOLUCA 2016 - 2018 TOLUCA

PbRm-08b FICHA TECNICA DE SEGUIMIENTO DE INDICADORES 2018 DE GESTIÓN O ESTRATEGICO



TIPO DE FICHA: OSFEM

PILAR DE DESARROLLO / EJE TRANSVERSAL: 1 Pilar temático 1: Gobierno solidario  
 TEMA DE DESARROLLO: Grupos vulnerables  
 PROGRAMA PRESUPUESTARIO: 02060501 Alimentación y nutrición familiar  
 PROYECTO PRESUPUESTARIO: 020605010102 Dotación alimenticia a población marginada 020605010103 Cultura alimentaria  
 020605010105 Huertos familiares  
 OBJETIVO DEL PROGRAMA PRESUPUESTARIO: Incluye el grupo de proyectos que tienen como propósito procurar elevar el estado nutricional de grupos vulnerables, promover la autosuficiencia alimenticia en zonas y comunidades marginadas, y fomentar hábitos adecuados de consumo.  
 DEPENDENCIA GENERAL: E00 AREA DE OPERACIÓN  
 DEPENDENCIA AUXILIAR: 311 Área de Servicios Nutricionales

ESTRUCTURA DEL INDICADOR

NOMBRE DEL INDICADOR: Porcentaje de estudios socioeconómicos aplicados  
 FÓRMULA DEL CÁLCULO: (Estudios socioeconómicos realizados/ Estudios socioeconómicos solicitados) \* 100  
 INTERPRETACIÓN:  
 DIMENSIÓN QUE ATIENDE: Eficiencia FRECUENCIA DE MEDICIÓN: Semestral  
 DESCRIPCIÓN DEL FACTOR DE COMPARACIÓN:  
 AMBITO GEOGRAFICO:  
 COBERTURA:  
 LINEA BASE:  
 Numero: NA 2.1 No aplica

COMPORTAMIENTO DE LAS VARIABLES DURANTE EL TRIMESTRE: Octubre-Diciembre

VARIABLE	UNIDAD DE MEDIDA	OPERACION	META ANUAL	AVANCE TRIMESTRAL				AVANCE ACUMULADO			
				Programado	%	Alcanzado	%	Programado	%	Alcanzado	%
Estudios socioeconómicos realizados			0.00	0.00	0.00	0.00	0.00	0.00	0.00	0.00	0.00
Estudios socioeconómicos solicitados			0.00	0.00	0.00	0.00	0.00	0.00	0.00	0.00	0.00

COMPORTAMIENTO DEL INDICADOR

DESCRIPCIÓN DE LA META ANUAL

META ANUAL	TRIMESTRE: Octubre-Diciembre							
	AVANCE TRIMESTRAL				AVANCE ACUMULADO			
	Programado	Alcanzado	EF%	SEMAFORO	Programado	Alcanzado	EF%	SEMAFORO
0.00	0.00	0.00	0.00		0.00	0.00	0.00	

DESCRIPCIÓN DE RESULTADOS Y JUSTIFICACIÓN EN CASO DE VARIACIÓN SUPERIOR A ± 10 % RESPECTO A LO PROGRAMADO

EVALUACION DEL INDICADOR

DEPENDENCIA GENERAL: E00 AREA DE OPERACIÓN  
 DEPENDENCIA AUXILIAR: 311 Área de Servicios Nutricionales

ELABORÓ

Ing. Mireya Elizalde Guerrero Alcantara  
 DIF OIPPE  
 Sistema Municipal para el Desarrollo Integral de la Familia de Toluca

REVISÓ

Lic. Guillbaldo Hernández Cabuzán  
 DIF DIRECCIÓN  
 Sistema Municipal para el Desarrollo Integral de la Familia de Toluca



AYUNTAMIENTO DE TOLUCA 2016-2018

PbRm-08b FICHA TECNICA DE SEGUIMIENTO DE INDICADORES 2018 DE GESTIÓN O ESTRATEGICO



TIPO DE FICHA: OSFEM

PILAR DE DESARROLLO / EJE TRANSVERSAL: 1 Pilar temático 1: Gobierno solidario  
 TEMA DE DESARROLLO: Grupos vulnerables  
 PROGRAMA PRESUPUESTARIO: 02060801 Protección a la población infantil  
 PROYECTO PRESUPUESTARIO: 020608010103 Detección y prevención de niños en situación de calle 020608010104 Menores en situación de migración no acompañada  
 OBJETIVO DEL PROGRAMA PRESUPUESTARIO: Agrupa los proyectos que lleva a cabo el Gobierno municipal para garantizar el respeto a los derechos de los infantes, principalmente de los que están en condiciones de marginación, con acciones que mejoren su bienestar y desarrollo.  
 DEPENDENCIA GENERAL: F00 AREA DE GESTIÓN SOCIAL  
 DEPENDENCIA AUXILIAR: 312 Área de Servicios Jurídicos

ESTRUCTURA DEL INDICADOR

NOMBRE DEL INDICADOR: Tasa de variación de programas y acciones encaminadas a la protección de los infantes.  
 FÓRMULA DEL CÁLCULO:  $((\text{Total de programas y acciones de protección a los infantes del año actual} / \text{Total programas y acciones de protección a los infantes del año anterior}) - 1) * 100$   
 INTERPRETACIÓN: A mayor valor del indicador mayor número de programas y acciones encaminadas a la protección a los infantes  
 DIMENSIÓN QUE ATIENDE: Eficiencia FRECUENCIA DE MEDICIÓN: Anual  
 DESCRIPCIÓN DEL FACTOR DE COMPARACIÓN: No se cuenta con estadística comparativa  
 AMBITO GEOGRAFICO: Municipio de Toluca  
 COBERTURA: Población del municipio  
 LINEA BASE: 0  
 Numero: NF 1

COMPORTAMIENTO DE LAS VARIABLES DURANTE EL TRIMESTRE: Octubre-Diciembre

VARIABLE	UNIDAD DE MEDIDA	OPERACION	META ANUAL	AVANCE TRIMESTRAL				AVANCE ACUMULADO			
				Programado	%	Alcanzado	%	Programado	%	Alcanzado	%
Total de programas y acciones de protección a los infantes del año actual	Programa	Sumable	3.00	3.00	100.00	3.00	100.00	3.00	100.00	3.00	100.00
Total programas y acciones de protección a los infantes del año anterior	Programa	Sumable	3.00	3.00	100.00	3.00	100.00	3.00	100.00	3.00	100.00

COMPORTAMIENTO DEL INDICADOR

DESCRIPCION DE LA META ANUAL

Calcula el incremento de las acciones de protección a los infantes con respecto al año anterior.

META ANUAL	TRIMESTRE: Octubre-Diciembre							
	AVANCE TRIMESTRAL				AVANCE ACUMULADO			
	Programado	Alcanzado	EF%	SEMAFORO	Programado	Alcanzado	EF%	SEMAFORO
0.00	0.00	0.00	0.00	Adecuado	0.00	0.00	0.00	Adecuado

DESCRIPCIÓN DE RESULTADOS Y JUSTIFICACIÓN EN CASO DE VARIACIÓN SUPERIOR A ± 10 % RESPECTO A LO PROGRAMADO

Este indicador es de periodicidad anual por lo que los resultados se presentarán en el último trimestre. Los 3 programas de protección a los infantes que se operan en este SMDIF son permanentes.

EVALUACION DEL INDICADOR

El resultado del indicador se encuentra en nivel óptimo, se continuará sumando esfuerzos a fin de permanecer con la misma calificación.

DEPENDENCIA GENERAL: F00 AREA DE GESTIÓN SOCIAL  
 DEPENDENCIA AUXILIAR: 312 Área de Servicios Jurídicos

ELABORÓ

*Minerva Elizabeth Guerrero Alcantara*  
 Ing. Minerva Elizabeth Guerrero Alcantara  
 DIF UIPPE

REVISÓ

*Guilbaldo H. ...*  
 Lic. Guilbaldo H. ...  
 DIF DIRECCIÓN



PbRm-08b FICHA TECNICA DE SEGUIMIENTO DE INDICADORES 2018 DE GESTIÓN O ESTRATEGICO



AYUNTAMIENTO DE TOLUCA 2016 - 2018

TIPO DE FICHA: OSFEM

PILAR DE DESARROLLO / EJE TRANSVERSAL: 1 Pilar temático 1: Gobierno solidario
TEMA DE DESARROLLO: Grupos vulnerables
PROGRAMA PRESUPUESTARIO: 02060801 Protección a la población infantil
PROYECTO PRESUPUESTARIO: 020608010103 Detección y prevención de niños en situación de calle
OBJETIVO DEL PROGRAMA PRESUPUESTARIO: Agrupa los proyectos que lleva a cabo el Gobierno municipal para garantizar el respeto a los derechos de los infantes, principalmente de los que están en condiciones de marginación.
DEPENDENCIA GENERAL: F00 AREA DE GESTIÓN SOCIAL
DEPENDENCIA AUXILIAR: 312 Área de Servicios Jurídicos

ESTRUCTURA DEL INDICADOR

NOMBRE DEL INDICADOR: Tasa de variación de infantes atendidos
FÓRMULA DEL CÁLCULO: ((Infantes atendidos en el año actual / Infantes atendidos en el año anterior) - 1) \* 100
INTERPRETACIÓN: A mayor valor del indicador mayor número de infantes atendidos
DIMENSIÓN QUE ATIENDE: Eficiencia
DESCRIPCIÓN DEL FACTOR DE COMPARACIÓN: No se cuenta con estadística comparativa
FRECUENCIA DE MEDICIÓN: Anual
AMBITO GEOGRAFICO: Municipio de Toluca
COBERTURA: Población del municipio
LINEA BASE: 0
Numero: NP 1

COMPORTAMIENTO DE LAS VARIABLES DURANTE EL TRIMESTRE: Octubre-Diciembre

Table with 12 columns: VARIABLE, UNIDAD DE MEDIDA, OPERACION, META ANUAL, AVANCE TRIMESTRAL (Programado, %, Alcanzado, %), AVANCE ACUMULADO (Programado, %, Alcanzado, %). Rows include 'Infantes atendidos en el año actual' and 'Infantes atendidos en el año anterior'.

COMPORTAMIENTO DEL INDICADOR

DESCRIPCION DE LA META ANUAL

Mide el incremento de infantes atendidos con respecto al año anterior, esperando un valor de 22.67%

Table with 9 columns: META ANUAL, TRIMESTRE: Octubre-Diciembre (AVANCE TRIMESTRAL: Programado, Alcanzado, EF%, SEMAFORO; AVANCE ACUMULADO: Programado, Alcanzado, EF%, SEMAFORO). Values for 22.67% are shown.

DESCRIPCIÓN DE RESULTADOS Y JUSTIFICACIÓN EN CASO DE VARIACIÓN SUPERIOR A ± 10 % RESPECTO A LO PROGRAMADO

Este indicador es de periodicidad anual por lo que los resultados se presentarán en el último trimestre. Al cierre del tercer trimestre, 92 infantes han sido atendidos.

EVALUACION DEL INDICADOR

El resultado del indicador se encuentra en nivel óptimo, se continuará sumando esfuerzos a fin de permanecer con la misma calificación.

DEPENDENCIA GENERAL: F00 AREA DE GESTIÓN SOCIAL
DEPENDENCIA AUXILIAR: 312 Área de Servicios Jurídicos

ELABORÓ

REVISÓ

Ing. Minerva Etzbeide Guerrero Alcántara
DIF Toluca

Lic. Guilibaldo...



FECHA DE ELABORACION: 31/12/2018

Hoja: 67 de 127





PbRm-08b FICHA TECNICA DE SEGUIMIENTO DE INDICADORES 2018 DE GESTIÓN O ESTRATEGICO



AYUNTAMIENTO DE TOLUCA 2016 - 2018

TIPO DE FICHA: OSFEM

PILAR DE DESARROLLO / EJE TRANSVERSAL: 1 Pilar temático 1: Gobierno solidario
TEMA DE DESARROLLO: Grupos vulnerables
PROGRAMA PRESUPUESTARIO: 02060801 Protección a la población infantil
PROYECTO PRESUPUESTARIO: 020608010103 Detección y prevención de niños en situación de calle
OBJETIVO DEL PROGRAMA PRESUPUESTARIO: Agrupa los proyectos que lleva a cabo el Gobierno municipal para garantizar el respeto a los derechos de los infantes, principalmente de los que están en condiciones de marginación.
DEPENDENCIA GENERAL: F00 AREA DE GESTIÓN SOCIAL
DEPENDENCIA AUXILIAR: 312 Área de Servicios Jurídicos

ESTRUCTURA DEL INDICADOR

NOMBRE DEL INDICADOR: Porcentaje de infantes en situación de calle detectados.
FÓRMULA DEL CÁLCULO: (Número de infantes detectados en situación de calle / Número de infantes previstos a ser detectados en situación de calle) \*100
INTERPRETACIÓN: A mayor valor del indicador mayor número de infantes detectados.
DIMENSIÓN QUE ATIENDE: Eficiencia
DESCRIPCIÓN DEL FACTOR DE COMPARACIÓN: No se cuenta con estadística comparativa
FRECUENCIA DE MEDICIÓN: Trimestral
AMBITO GEOGRAFICO: Municipio de Toluca
COBERTURA: Población del municipio
LINEA BASE: 0
Numero: NC 1

COMPORTAMIENTO DE LAS VARIABLES DURANTE EL TRIMESTRE: Octubre-Diciembre

Table with 12 columns: VARIABLE, UNIDAD DE MEDIDA, OPERACION, META ANUAL, AVANCE TRIMESTRAL (Programado, %, Alcanzado, %), AVANCE ACUMULADO (Programado, %, Alcanzado, %). Rows include 'Número de infantes detectados en situación de calle' and 'Número de infantes previstos a ser detectados en situación de calle'.

COMPORTAMIENTO DEL INDICADOR

DESCRIPCIÓN DE LA META ANUAL

Calcula la eficacia de infantes detectados con respecto a lo programado

Table with 9 columns: META ANUAL, TRIMESTRE: Octubre-Diciembre (AVANCE TRIMESTRAL: Programado, Alcanzado, EF%, SEMAFORO; AVANCE ACUMULADO: Programado, Alcanzado, EF%, SEMAFORO). Row shows 100.00 for all metrics, with 'Adecuado' status.

DESCRIPCIÓN DE RESULTADOS Y JUSTIFICACIÓN EN CASO DE VARIACIÓN SUPERIOR A ± 10 % RESPECTO A LO PROGRAMADO

Resultado de los recorridos y/o denuncias anónimas recibidas en el área ejecutora, se han detectado los menores programados, cumpliendo la meta anual a cabalidad.

EVALUACION DEL INDICADOR

El resultado del indicador se encuentra en nivel óptimo, se continuará sumando esfuerzos a fin de permanecer con la misma calificación.

DEPENDENCIA GENERAL: F00 AREA DE GESTIÓN SOCIAL
DEPENDENCIA AUXILIAR: 312 Área de Servicios Jurídicos

ELABORÓ

REVISÓ

Ing. Minerva Elizabeth Guerrero Alcántara

Lic. Guilibaldo Hernández Cruz





PbRm-08b FICHA TECNICA DE SEGUIMIENTO DE INDICADORES 2018 DE GESTIÓN O ESTRATEGICO



AYUNTAMIENTO DE TOLUCA 2016 - 2018

TIPO DE FICHA: OSFEM

PILAR DE DESARROLLO / EJE TRANSVERSAL: 1 Pilar temático 1: Gobierno solidario
TEMA DE DESARROLLO: Grupos vulnerables
PROGRAMA PRESUPUESTARIO: 02060801 Protección a la población infantil
PROYECTO PRESUPUESTARIO: 020608010103 Detección y prevención de niños en situación de calle
OBJETIVO DEL PROGRAMA PRESUPUESTARIO: Agrupa los proyectos que lleva a cabo el Gobierno municipal para garantizar el respeto a los derechos de los infantes, principalmente de los que están en condiciones de marginación, con acciones que mejoren su bienestar y desarrollo.
DEPENDENCIA GENERAL: F00 AREA DE GESTIÓN SOCIAL
DEPENDENCIA AUXILIAR: 312 Área de Servicios Jurídicos

ESTRUCTURA DEL INDICADOR

NOMBRE DEL INDICADOR: Porcentaje de becas gestionadas en los diferentes órdenes de gobierno
FÓRMULA DEL CÁLCULO: (Becas autorizadas /Becas gestionadas) \*100
INTERPRETACIÓN: A mayor valor del indicador mayor número de becas gestionadas
DIMENSIÓN QUE ATIENDE: Eficiencia
DESCRIPCIÓN DEL FACTOR DE COMPARACIÓN: No se cuenta con estadística comparativa
FRECUENCIA DE MEDICIÓN: Trimestral
AMBITO GEOGRAFICO: Municipio de Toluca
COBERTURA: Población del municipio
LINEA BASE: 0
Numero: NC 2

COMPORTAMIENTO DE LAS VARIABLES DURANTE EL TRIMESTRE: Octubre-Diciembre

Table with 12 columns: VARIABLE, UNIDAD DE MEDIDA, OPERACION, META ANUAL, AVANCE TRIMESTRAL (Programado, %, Alcanzado, %), AVANCE ACUMULADO (Programado, %, Alcanzado, %). Rows for 'Becas autorizadas' and 'Becas gestionadas'.

COMPORTAMIENTO DEL INDICADOR

DESCRIPCIÓN DE LA META ANUAL

Mide la eficacia de becas autorizadas con respecto a las gestionadas, se espera un resultado final de 100%

Table with 9 columns: META ANUAL, TRIMESTRE: Octubre-Diciembre (AVANCE TRIMESTRAL: Programado, Alcanzado, EF%, SEMAFORO; AVANCE ACUMULADO: Programado, Alcanzado, EF%, SEMAFORO). Row for 100.00.

DESCRIPCIÓN DE RESULTADOS Y JUSTIFICACIÓN EN CASO DE VARIACIÓN SUPERIOR A ± 10 % RESPECTO A LO PROGRAMADO

Este indicador es de periodicidad trimestral, sin embargo, la autorización de becas por parte de DIFEM se llevará a cabo hasta el tercer trimestre.

EVALUACION DEL INDICADOR

El resultado del indicador se encuentra en nivel óptimo, se continuará sumando esfuerzos a fin de permanecer con la misma calificación.

DEPENDENCIA GENERAL: F00 AREA DE GESTIÓN SOCIAL
DEPENDENCIA AUXILIAR: 312 Área de Servicios Jurídicos

ELABORÓ

REVISÓ

Ing. Minerva Elizabeth Guerrero Alcantara

Lic. Guiliberto





AYUNTAMIENTO DE TOLUCA  
2016 - 2018

PbRm-08b FICHA TECNICA DE SEGUIMIENTO DE INDICADORES 2018 DE GESTIÓN O ESTRATEGICO



TIPO DE FICHA: OSFEM

PILAR DE DESARROLLO / EJE TRANSVERSAL: 1 Pilar temático 1: Gobierno solidario  
 TEMA DE DESARROLLO: Grupos vulnerables  
 PROGRAMA PRESUPUESTARIO: 02060801 Protección a la población infantil  
 PROYECTO PRESUPUESTARIO: 020608010103 Detección y prevención de niños en situación de calle 020608010104 Menores en situación de migración no acompañada  
 OBJETIVO DEL PROGRAMA PRESUPUESTARIO: Agrupa los proyectos que lleva a cabo el Gobierno municipal para garantizar el respeto a los derechos de los infantes, principalmente de los que están en condiciones de marginación, con acciones que mejoren su bienestar y desarrollo.  
 DEPENDENCIA GENERAL: F00 AREA DE GESTIÓN SOCIAL  
 DEPENDENCIA AUXILIAR: 312 Área de Servicios Jurídicos

ESTRUCTURA DEL INDICADOR

NOMBRE DEL INDICADOR: Porcentaje de redes infantiles conformadas.  
 FÓRMULA DEL CÁLCULO: (Redes infantiles conformadas/Redes infantiles programadas) \* 100  
 INTERPRETACIÓN:  
 DIMENSIÓN QUE ATIENDE: Eficiencia FRECUENCIA DE MEDICIÓN: Trimestral  
 DESCRIPCIÓN DEL FACTOR DE COMPARACIÓN:  
 AMBITO GEOGRAFICO:  
 COBERTURA:  
 LINEA BASE:  
 Numero: NC 3 No aplica

COMPORTAMIENTO DE LAS VARIABLES DURANTE EL TRIMESTRE: Octubre-Diciembre

VARIABLE	UNIDAD DE MEDIDA	OPERACION	META ANUAL	AVANCE TRIMESTRAL				AVANCE ACUMULADO			
				Programado	%	Alcanzado	%	Programado	%	Alcanzado	%
Redes infantiles conformadas			0.00	0.00	0.00	0.00	0.00	0.00	0.00	0.00	0.00
Redes infantiles programadas			0.00	0.00	0.00	0.00	0.00	0.00	0.00	0.00	0.00

COMPORTAMIENTO DEL INDICADOR

DESCRIPCION DE LA META ANUAL

META ANUAL	TRIMESTRE Octubre-Diciembre							
	AVANCE TRIMESTRAL				AVANCE ACUMULADO			
	Programado	Alcanzado	EF%	SEMAFORO	Programado	Alcanzado	EF%	SEMAFORO
0.00	0.00	0.00	0.00		0.00	0.00	0.00	

DESCRIPCIÓN DE RESULTADOS Y JUSTIFICACIÓN EN CASO DE VARIACIÓN SUPERIOR A ± 10 % RESPECTO A LO PROGRAMADO

EVALUACION DEL INDICADOR

DEPENDENCIA GENERAL: F00 AREA DE GESTIÓN SOCIAL  
 DEPENDENCIA AUXILIAR: 312 Área de Servicios Jurídicos

ELABORÓ



REVISÓ







PILAR DE DESARROLLO / EJE TRANSVERSAL: 1 Pilar temático 1: Gobierno solidario  
 TEMA DE DESARROLLO: Grupos vulnerables  
 PROGRAMA PRESUPUESTARIO: 02060801 Protección a la población infantil  
 PROYECTO PRESUPUESTARIO: 020608010103 Detección y prevención de niños en situación de calle 020608010104 Menores en situación de migración no acompañada  
 OBJETIVO DEL PROGRAMA PRESUPUESTARIO: Agrupa los proyectos que lleva a cabo el Gobierno municipal para garantizar el respeto a los derechos de los infantes, principalmente de los que están en condiciones de marginación, con acciones que mejoren su bienestar y desarrollo.  
 DEPENDENCIA GENERAL: F00 AREA DE GESTIÓN SOCIAL  
 DEPENDENCIA AUXILIAR: 312 Área de Servicios Jurídicos.

ESTRUCTURA DEL INDICADOR

NOMBRE DEL INDICADOR: Porcentaje de recorridos en zonas expulsoras y receptoras.  
 FÓRMULA DEL CÁLCULO: (Recorridos en zonas expulsoras y receptoras realizados/Recorridos en zonas expulsoras y receptoras programados) \*100  
 INTERPRETACIÓN: A mayor valor del indicador mayor número de recorridos en zonas expulsoras y receptoras  
 DIMENSIÓN QUE ATIENDE: Eficiencia FRECUENCIA DE MEDICIÓN: Trimestral  
 DESCRIPCIÓN DEL FACTOR DE COMPARACIÓN: No se cuenta con estadística comparativa  
 AMBITO GEOGRAFICO: Municipio de Toluca  
 COBERTURA: Población del municipio  
 LINEA BASE: 0  
 Numero: NA 1.1

COMPORTAMIENTO DE LAS VARIABLES DURANTE EL TRIMESTRE: Octubre-Diciembre

VARIABLE	UNIDAD DE MEDIDA	OPERACION	META ANUAL	AVANCE TRIMESTRAL				AVANCE ACUMULADO			
				Programado	%	Alcanzado	%	Programado	%	Alcanzado	%
Recorridos en zonas expulsoras y receptoras realizados	Recorrido	Sumable	1.00	0.00	0.00	0.00	0.00	1.00	100.00	1.00	100.00
Recorridos en zonas expulsoras y receptoras programados	Recorrido	Sumable	1.00	0.00	0.00	0.00	0.00	1.00	100.00	1.00	100.00

COMPORTAMIENTO DEL INDICADOR

DESCRIPCION DE LA METAANUAL

META ANUAL	TRIMESTRE: Octubre-Diciembre							
	AVANCE TRIMESTRAL				AVANCE ACUMULADO			
	Programado	Alcanzado	EF%	SEMAFORO	Programado	Alcanzado	EF%	SEMAFORO
100.00	0.00	0.00	0.00	Adecuado	100.00	100.00	100.00	Adecuado

DESCRIPCIÓN DE RESULTADOS Y JUSTIFICACIÓN EN CASO DE VARIACIÓN SUPERIOR A ± 10 % RESPECTO A LO PROGRAMADO

Se cumplió a cabalidad la programación para este indicador

EVALUACION DEL INDICADOR

El resultado del indicador se encuentra en nivel óptimo, se continuará sumando esfuerzos a fin de permanecer con la misma calificación.

DEPENDENCIA GENERAL: F00 AREA DE GESTIÓN SOCIAL  
 DEPENDENCIA AUXILIAR: 312 Área de Servicios Jurídicos

ELABORÓ

REVISÓ



GOBIERNO DEL ESTADO DE MEXICO  
**AYUNTAMIENTO DE TOLUCA**  
 2016 - 2018

PbRm-08b FICHA TECNICA DE SEGUIMIENTO DE INDICADORES 2018 DE GESTIÓN O ESTRATEGICO



TIPO DE FICHA: OSFEM

PILAR DE DESARROLLO / EJE TRANSVERSAL: 1 Pilar temático 1: Gobierno solidario  
 TEMA DE DESARROLLO: Grupos vulnerables  
 PROGRAMA PRESUPUESTARIO: 02060801 Protección a la población infantil  
 PROYECTO PRESUPUESTARIO: 020608010103 Detección y prevención de niños en situación de calle 020608010104 Menores en situación de migración no acompañada  
 OBJETIVO DEL PROGRAMA PRESUPUESTARIO: Agrupa los proyectos que lleva a cabo el Gobierno municipal para garantizar el respeto a los derechos de los infantes, principalmente de los que están en condiciones de marginación, con acciones que mejoren su bienestar y desarrollo.  
 DEPENDENCIA GENERAL: F00 AREA DE GESTIÓN SOCIAL  
 DEPENDENCIA AUXILIAR: 312 Área de Servicios Jurídicos.

ESTRUCTURA DEL INDICADOR

NOMBRE DEL INDICADOR: Porcentaje de menores susceptibles a recibir una beca.  
 FÓRMULA DEL CÁLCULO: (Infantes que reciben beca/Infantes que son susceptibles de recibir beca) \*100  
 INTERPRETACIÓN: A mayor valor del indicador mayor número de menores susceptibles a recibir una beca  
 DIMENSIÓN QUE ATIENDE: Eficiencia FRECUENCIA DE MEDICIÓN: Trimestral  
 DESCRIPCIÓN DEL FACTOR DE COMPARACIÓN: No se cuenta con estadística comparativa  
 ÁMBITO GEOGRAFICO: Municipio de Toluca  
 COBERTURA: Población del municipio  
 LINEA BASE: 0  
 Numero: NA 2.1

COMPORTAMIENTO DE LAS VARIABLES DURANTE EL TRIMESTRE: Octubre-Diciembre

VARIABLE	UNIDAD DE MEDIDA	OPERACION	META ANUAL	AVANCE TRIMESTRAL				AVANCE ACUMULADO			
				Programado	%	Alcanzado	%	Programado	%	Alcanzado	%
Infantes que reciben beca	Infante	Sumable	92.00	0.00	0.00	0.00	0.00	92.00	100.00	84.00	91.30
Infantes que son susceptibles de recibir beca	Infante	Sumable	92.00	0.00	0.00	0.00	0.00	92.00	100.00	84.00	91.30

COMPORTAMIENTO DEL INDICADOR

DESCRIPCION DE LA META ANUAL

META ANUAL	TRIMESTRE: Octubre-Diciembre							
	AVANCE TRIMESTRAL				AVANCE ACUMULADO			
	Programado	Alcanzado	EF%	SEMAFORO	Programado	Alcanzado	EF%	SEMAFORO
100.00	0.00	0.00	0.00	Adecuado	100.00	100.00	100.00	Adecuado

DESCRIPCIÓN DE RESULTADOS Y JUSTIFICACIÓN EN CASO DE VARIACIÓN SUPERIOR A ± 10 % RESPECTO A LO PROGRAMADO

Este indicador es de periodicidad trimestral, sin embargo, los infantes que reciben beca son los mismos durante el ciclo escolar por lo cual únicamente se reflejan en el tercer trimestre, logrando el 91.30% con respecto a lo programado.

EVALUACION DEL INDICADOR

El resultado del indicador se encuentra en nivel óptimo, se continuará sumando esfuerzos a fin de permanecer con la misma calificación.

DEPENDENCIA GENERAL: F00 AREA DE GESTIÓN SOCIAL  
 DEPENDENCIA AUXILIAR: 312 Área de Servicios Jurídicos

ELABORÓ

REVISÓ



Lic. Gabriel Hernández Campuzano





**PILAR DE DESARROLLO / EJE TRANSVERSAL:** 1 Pilar temático 1: Gobierno solidario  
**TEMA DE DESARROLLO:** Grupos vulnerables  
**PROGRAMA PRESUPUESTARIO:** 02060801 Protección a la población infantil  
**PROYECTO PRESUPUESTARIO:** 020608010103 Detección y prevención de niños en situación de calle      020608010104 Menores en situación de migración no acompañada  
**OBJETIVO DEL PROGRAMA PRESUPUESTARIO:** Agrupa los proyectos que lleva a cabo el Gobierno municipal para garantizar el respeto a los derechos de los infantes, principalmente de los que están en condiciones de marginación, con acciones que mejoren su bienestar y desarrollo  
**DEPENDENCIA GENERAL:** F00 ÁREA DE GESTIÓN SOCIAL  
**DEPENDENCIA AUXILIAR:** 312 Área de Servicios Jurídicos

**ESTRUCTURA DEL INDICADOR**

**NOMBRE DEL INDICADOR:** Porcentaje de expedientes conformados.  
**FÓRMULA DEL CÁLCULO:** (Número de expedientes conformados/Número de expedientes programados para conformar) \*100  
**INTERPRETACIÓN:** A mayor valor del indicador mayor número de expedientes conformados  
**DIMENSIÓN QUE ATIENDE:** Eficiencia  
**DESCRIPCIÓN DEL FACTOR DE COMPARACIÓN:** No se cuenta con estadística comparativa  
**AMBITO GEOGRAFICO:** Municipio de Toluca  
**COBERTURA:** Población del municipio  
**LINEA BASE:** 0  
**Numero:** NA 2.2

FRECUENCIA DE MEDICIÓN: Trimestral

**COMPORTAMIENTO DE LAS VARIABLES DURANTE EL TRIMESTRE: Octubre-Diciembre**

VARIABLE	UNIDAD DE MEDIDA	OPERACION	META ANUAL	AVANCE TRIMESTRAL				AVANCE ACUMULADO			
				Programado	%	Alcanzado	%	Programado	%	Alcanzado	%
Número de expedientes conformados	Expediente	Sumable	92.00	0.00	0.00	0.00	0.00	92.00	100.00	92.00	100.00
Número de expedientes programados para conformar	Expediente	Sumable	92.00	0.00	0.00	0.00	0.00	92.00	100.00	92.00	100.00

**COMPORTAMIENTO DEL INDICADOR**

**DESCRIPCION DE LA META ANUAL**

Indica el porcentaje de expedientes conformados con respecto a lo programado, esperando el 100% de cumplimiento

META ANUAL	TRIMESTRE: Octubre-Diciembre							
	AVANCE TRIMESTRAL				AVANCE ACUMULADO			
	Programado	Alcanzado	EF%	SEMAFORO	Programado	Alcanzado	EF%	SEMAFORO
100.00	0.00	0.00	0.00	Adecuado	100.00	100.00	100.00	Adecuado

**DESCRIPCIÓN DE RESULTADOS Y JUSTIFICACIÓN EN CASO DE VARIACIÓN SUPERIOR A ± 10 % RESPECTO A LO PROGRAMADO**

Este indicador es de periodicidad trimestral, sin embargo, los infantes que reciben beca son los mismos 92 durante el ciclo escolar.

**EVALUACION DEL INDICADOR**

El resultado del indicador se encuentra en nivel óptimo, se continuará sumando esfuerzos a fin de permanecer con la misma calificación.

**DEPENDENCIA GENERAL:** F00 ÁREA DE GESTIÓN SOCIAL  
**DEPENDENCIA AUXILIAR:** 312 Área de Servicios Jurídicos

ELABORÓ

**Ing. Minerva Escobedo Guerrero**  
**DIF**  
 Sistema Municipal para el Desarrollo Integral de la Población de Toluca

REVISÓ

**Lic. Guilibaldo Hernández Campuzano**  
**DIF**  
 DIRECCIÓN





**PILAR DE DESARROLLO / EJE TRANSVERSAL:** 1 Pilar temático 1: Gobierno solidario  
**TEMA DE DESARROLLO:** Grupos vulnerables  
**PROGRAMA PRESUPUESTARIO:** 02060801 Protección a la población infantil  
**PROYECTO PRESUPUESTARIO:** 020608010103 Detección y prevención de niños en situación de calle 020608010104 Menores en situación de migración no acompañada  
**OBJETIVO DEL PROGRAMA PRESUPUESTARIO:** Agrupa los proyectos que lleva a cabo el Gobierno municipal para garantizar el respeto a los derechos de los infantes, principalmente de los que están en condiciones de marginación, con acciones que mejoren su bienestar y desarrollo  
**DEPENDENCIA GENERAL:** F00 AREA DE GESTIÓN SOCIAL  
**DEPENDENCIA AUXILIAR:** 312 Área de Servicios Jurídicos

**ESTRUCTURA DEL INDICADOR**

**NOMBRE DEL INDICADOR:** Porcentaje de becas gestionadas  
**FÓRMULA DEL CÁLCULO:** (Becas otorgadas a los infantes en situación de calle y en riesgo de migración/Becas gestionadas ante los diferentes niveles de gobierno) \*100  
**INTERPRETACIÓN:** A mayor valor del indicador mayor número de becas gestionadas  
**DIMENSIÓN QUE ATIENDE:** Eficiencia **FRECUENCIA DE MEDICIÓN:** Trimestral  
**DESCRIPCIÓN DEL FACTOR DE COMPARACIÓN:** No se cuenta con estadística comparativa  
**AMBITO GEOGRAFICO:** Municipio de Toluca  
**COBERTURA:** Población del municipio  
**LÍNEA BASE:** 0  
**Numero:** NA 2.3

**COMPORTAMIENTO DE LAS VARIABLES DURANTE EL TRIMESTRE: Octubre-Diciembre**

VARIABLE	UNIDAD DE MEDIDA	OPERACION	META ANUAL	AVANCE TRIMESTRAL				AVANCE ACUMULADO			
				Programado	%	Alcanzado	%	Programado	%	Alcanzado	%
Becas otorgadas a los infantes en situación de calle y en riesgo de migración	Beca	No sumable	35.00	35.00	100.00	0.00	0.00	35.00	100.00	0.00	0.00
Becas gestionadas ante los diferentes niveles de gobierno	Beca	No sumable	35.00	35.00	100.00	0.00	0.00	35.00	100.00	0.00	0.00

**COMPORTAMIENTO DEL INDICADOR**

**DESCRIPCION DE LA META ANUAL**

Indica el porcentaje de becas otorgadas con respecto a las gestionadas, esperando el 100% de cumplimiento

META ANUAL	TRIMESTRE: Octubre-Diciembre							
	AVANCE TRIMESTRAL				AVANCE ACUMULADO			
	Programado	Alcanzado	EF%	SEMAFORO	Programado	Alcanzado	EF%	SEMAFORO
100.00	100.00	0.00	0.00	Critico	100.00	0.00	0.00	Critico

**DESCRIPCIÓN DE RESULTADOS Y JUSTIFICACIÓN EN CASO DE VARIACIÓN SUPERIOR A ± 10 % RESPECTO A LO PROGRAMADO**

Las becas otorgadas a los infantes en riesgo de migración no se presentaron para el último trimestre derivado del cierre de administración.

**EVALUACION DEL INDICADOR**

El resultado del indicador se encuentra en nivel óptimo, se continuará sumando esfuerzos a fin de permanecer con la misma calificación.

**DEPENDENCIA GENERAL:** F00 AREA DE GESTIÓN SOCIAL

**DEPENDENCIA AUXILIAR:** 312 Área de Servicios Jurídicos


ELABORÓ

Ing. Minerva Echeverría Guerrero Alcantara



REVISÓ

Lic. Guiliberto Barrera Cruz





PbRm-08b FICHA TECNICA DE SEGUIMIENTO DE INDICADORES 2018 DE GESTIÓN O ESTRATEGICO



EL AYUNTAMIENTO DE TOLUCA 2016-2018

TIPO DE FICHA: OSFEM

PILAR DE DESARROLLO / EJE TRANSVERSAL: 1 Pilar temático 1: Gobierno solidario
TEMA DE DESARROLLO: Grupos vulnerables
PROGRAMA PRESUPUESTARIO: 02060801 Protección a la población infantil
PROYECTO PRESUPUESTARIO: 020608010103 Detección y prevención de niños en situación de calle
OBJETIVO DEL PROGRAMA PRESUPUESTARIO: Agrupa los proyectos que lleva a cabo el Gobierno municipal para garantizar el respeto a los derechos de los infantes...

ESTRUCTURA DEL INDICADOR

NOMBRE DEL INDICADOR: Porcentaje de visitas escolares y domiciliarias.
FÓRMULA DEL CÁLCULO: (Visitas domiciliarias y escolares realizadas/ Visitas domiciliarias y escolares programadas) \*100
INTERPRETACIÓN: A mayor valor del indicador mayor número de visitas realizadas
DIMENSIÓN QUE ATIENDE: Eficiencia
DESCRIPCIÓN DEL FACTOR DE COMPARACIÓN: No se cuenta con estadística comparativa
FRECUENCIA DE MEDICIÓN: Trimestral
AMBITO GEOGRAFICO: Municipio de Toluca
COBERTURA: Población del municipio
LÍNEA BASE: 0
Numero: NA 2.4

COMPORTAMIENTO DE LAS VARIABLES DURANTE EL TRIMESTRE: Octubre-Diciembre

Table with 12 columns: VARIABLE, UNIDAD DE MEDIDA, OPERACION, META ANUAL, AVANCE TRIMESTRAL (Programado, %, Alcanzado, %), AVANCE ACUMULADO (Programado, %, Alcanzado, %). Rows include 'Visitas domiciliarias y escolares realizadas' and 'Visitas domiciliarias y escolares programadas'.

COMPORTAMIENTO DEL INDICADOR

DESCRIPCION DE LA META ANUAL

Indica el porcentaje de visitas realizadas con respecto al programado, esperando el 100% de cumplimiento

Table with 9 columns: META ANUAL, TRIMESTRE: Octubre-Diciembre (AVANCE TRIMESTRAL: Programado, Alcanzado, EF%, SEMAFORO; AVANCE ACUMULADO: Programado, Alcanzado, EF%, SEMAFORO). Row shows 100.00 for all metrics and 'Adecuado' for semaphores.

DESCRIPCIÓN DE RESULTADOS Y JUSTIFICACIÓN EN CASO DE VARIACIÓN SUPERIOR A ± 10 % RESPECTO A LO PROGRAMADO

Se cubre a cabalidad la programación de visitas domiciliarias y escolares.

EVALUACION DEL INDICADOR

El resultado del indicador se encuentra en nivel óptimo, se continuará sumando esfuerzos a fin de permanecer con la misma calificación.

DEPENDENCIA GENERAL: F00 AREA DE GESTIÓN SOCIAL
DEPENDENCIA AUXILIAR: 312 Área de Servicios Jurídicos

ELABORÓ

REVISÓ

Ing. Minerva Etzberdie Guerrero Alcantara

Lic. Guilibaldo Hernández Campuzano





**PILAR DE DESARROLLO / EJE TRANSVERSAL:** 1 Pilar temático 1: Gobierno solidario  
**TEMA DE DESARROLLO:** Grupos vulnerables  
**PROGRAMA PRESUPUESTARIO:** 02060801 Protección a la población infantil  
**PROYECTO PRESUPUESTARIO:** 020608010103 Detección y prevención de niños en situación de calle 020608010104 Menores en situación de migración no acompañada  
**OBJETIVO DEL PROGRAMA PRESUPUESTARIO:** Agrupa los proyectos que lleva a cabo el Gobierno municipal para garantizar el respeto a los derechos de los infantes, principalmente de los que están en condiciones de marginación, con acciones que mejoren su bienestar y desarrollo.  
**DEPENDENCIA GENERAL:** F00 AREA DE GESTIÓN SOCIAL  
**DEPENDENCIA AUXILIAR:** 312 Área de Servicios Jurídicos

**ESTRUCTURA DEL INDICADOR**

**NOMBRE DEL INDICADOR:** Porcentaje de personas asistentes a los talleres de capacitación.  
**FÓRMULA DEL CÁLCULO:** (Número de personas asistentes a los talleres de capacitación durante el trimestre actual/Número de personas asistentes a los talleres de capacitación durante el trimestre anterior) \*100  
**INTERPRETACIÓN:**  
**DIMENSIÓN QUE ATIENDE:** Eficiencia **FRECUENCIA DE MEDICIÓN:** Trimestral  
**DESCRIPCIÓN DEL FACTOR DE COMPARACIÓN:**  
**AMBITO GEOGRAFICO:**  
**COBERTURA:**  
**LINEA BASE:**  
**Numero:** NA 3.1 No aplica

**COMPORTAMIENTO DE LAS VARIABLES DURANTE EL TRIMESTRE: Octubre-Diciembre**

VARIABLE	UNIDAD DE MEDIDA	OPERACION	META ANUAL	AVANCE TRIMESTRAL				AVANCE ACUMULADO			
				Programado	%	Alcanzado	%	Programado	%	Alcanzado	%
Número de personas asistentes a los talleres de capacitación durante el trimestre actual			0.00	0.00	0.00	0.00	0.00	0.00	0.00	0.00	0.00
Número de personas asistentes a los talleres de capacitación durante el trimestre anterior			0.00	0.00	0.00	0.00	0.00	0.00	0.00	0.00	0.00

**COMPORTAMIENTO DEL INDICADOR**

**DESCRIPCION DE LA META ANUAL**

META ANUAL	TRIMESTRE: Octubre-Diciembre							
	AVANCE TRIMESTRAL				AVANCE ACUMULADO			
	Programado	Alcanzado	EF%	SEMAFORO	Programado	Alcanzado	EF%	SEMAFORO
0.00	0.00	0.00	0.00		0.00	0.00	0.00	

DESCRIPCION DE RESULTADOS Y JUSTIFICACION EN CASO DE VARIACION SUPERIOR A ± 10 % RESPECTO A LO PROGRAMADO

**EVALUACION DEL INDICADOR**

**DEPENDENCIA GENERAL:** F00 AREA DE GESTIÓN SOCIAL  
**DEPENDENCIA AUXILIAR:** 312 Área de Servicios Jurídicos

ELABORÓ

REVISÓ





AYUNTAMIENTO DE TOLUCA  
2016 - 2018

PbRm-08b FICHA TECNICA DE SEGUIMIENTO DE INDICADORES 2018 DE GESTIÓN O ESTRATEGICO



TIPO DE FICHA: OSFEM

PILAR DE DESARROLLO / EJE TRANSVERSAL: 1 Pilar temático 1: Gobierno solidario  
 TEMA DE DESARROLLO: Grupos Vulnerables  
 PROGRAMA PRESUPUESTARIO: 02060802 Atención a personas con discapacidad  
 PROYECTO PRESUPUESTARIO: 020608020201 Capacitación a personas con discapacidad 020608020301 Atención médica y paramédica a personas con discapacidad  
 020608020302 Atención terapéutica a personas con discapacidad  
 OBJETIVO DEL PROGRAMA PRESUPUESTARIO: Integra los proyectos orientados a fortalecer la prevención, rehabilitación e integración social, con la participación de la población en general y las personas con discapacidad en su propia superación, promoviendo en la sociedad el respeto a la dignidad y su integración al desarrollo.  
 DEPENDENCIA GENERAL: E00 AREA DE OPERACIÓN  
 DEPENDENCIA AUXILIAR: 314 Área de Asistencia a Discapacitados

ESTRUCTURA DEL INDICADOR

NOMBRE DEL INDICADOR: Tasa de variación en el número de personas con discapacidad atendidas.  
 FÓRMULA DEL CÁLCULO:  $((\text{Personas con discapacidad atendidas en el año actual} / \text{Personas con discapacidad atendidas en el año anterior}) - 1) * 100$   
 INTERPRETACIÓN: A mayor valor del indicador mayor número de personas con discapacidad atendidas  
 DIMENSIÓN QUE ATIENDE: Eficiencia FRECUENCIA DE MEDICIÓN: Anual  
 DESCRIPCIÓN DEL FACTOR DE COMPARACIÓN: Valor obtenido durante 2017  
 AMBITO GEOGRAFICO: Municipio de Toluca  
 COBERTURA: Población del municipio  
 LINEA BASE: 3387  
 Numero: NF 1

COMPORTAMIENTO DE LAS VARIABLES DURANTE EL TRIMESTRE: Octubre-Diciembre

VARIABLE	UNIDAD DE MEDIDA	OPERACION	META ANUAL	AVANCE TRIMESTRAL				AVANCE ACUMULADO			
				Programado	%	Alcanzado	%	Programado	%	Alcanzado	%
Personas con discapacidad atendidas en el año actual	Persona	No sumable	2,650.00	2,650.00	100.00	2,650.00	100.00	2,650.00	100.00	2,650.00	100.00
Personas con discapacidad atendidas en el año anterior	Persona	No sumable	3,387.00	3,387.00	100.00	2,650.00	78.24	3,387.00	100.00	2,650.00	78.24

COMPORTAMIENTO DEL INDICADOR

DESCRIPCIÓN DE LA META ANUAL

Calcula el incremento de personas atendidas con respecto al año anterior, está en proceso la depuración de beneficiarios reales dado que en la cifra del año anterior existían duplicados

META ANUAL	TRIMESTRE: Octubre-Diciembre							
	AVANCE TRIMESTRAL				AVANCE ACUMULADO			
	Programado	Alcanzado	EF%	SEMAFORO	Programado	Alcanzado	EF%	SEMAFORO
-21.76	-21.76	0.00	0.00	Adecuado	-21.76	0.00	0.00	Adecuado

DESCRIPCIÓN DE RESULTADOS Y JUSTIFICACIÓN EN CASO DE VARIACIÓN SUPERIOR A ± 10 % RESPECTO A LO PROGRAMADO

Se cumple a cabalidad la meta programada

EVALUACION DEL INDICADOR

El resultado del indicador se encuentra en nivel óptimo, se continuará sumando esfuerzos a fin de permanecer con la misma calificación.

DEPENDENCIA GENERAL: E00 AREA DE OPERACIÓN  
 DEPENDENCIA AUXILIAR: 314 Área de Asistencia a Discapacitados

ELABORÓ



REVISÓ

Lic. Guibaldo Hernández Campuzano



FECHA DE ELABORACION: 31/12/2018

Hoja: 77 de 127



PILAR DE DESARROLLO / EJE TRANSVERSAL: 1 Pilar temático 1: Gobierno solidario  
 TEMA DE DESARROLLO: Grupos Vulnerables  
 PROGRAMA PRESUPUESTARIO: 02060802 Atención a personas con discapacidad  
 PROYECTO PRESUPUESTARIO: 020608020201 Capacitación a personas con discapacidad 020608020301 Atención médica y paramédica a personas con discapacidad  
 020608020302 Atención terapéutica a personas con discapacidad  
 OBJETIVO DEL PROGRAMA PRESUPUESTARIO: Integra los proyectos orientados a fortalecer la prevención, rehabilitación e integración social, con la participación de la población en general y las personas con discapacidad en su propia superación, promoviendo en la sociedad el respeto a la dignidad y su integración al desarrollo.  
 DEPENDENCIA GENERAL: E00 AREA DE OPERACIÓN  
 DEPENDENCIA AUXILIAR: 314 Área de Asistencia a Discapacitados

ESTRUCTURA DEL INDICADOR

NOMBRE DEL INDICADOR: Porcentaje de población con discapacidad beneficiada a través de programas de asistencia social  
 FÓRMULA DEL CÁLCULO: (Población con discapacidad beneficiada a través de programas de asistencia social/Total de la Población con discapacidad a nivel Municipal)\*100  
 INTERPRETACIÓN: A mayor valor del indicador mayor número de personas con discapacidad beneficiadas a través de programas de asistencia social  
 DIMENSIÓN QUE ATIENDE: Eficiencia FRECUENCIA DE MEDICIÓN: Anual  
 DESCRIPCIÓN DEL FACTOR DE COMPARACIÓN: Valor obtenido durante 2017  
 AMBITO GEOGRAFICO: Municipio de Toluca  
 COBERTURA: Población del municipio  
 LINEA BASE: 3387  
 Numero: NP 1

COMPORTAMIENTO DE LAS VARIABLES DURANTE EL TRIMESTRE: Octubre-Diciembre

VARIABLE	UNIDAD DE MEDIDA	OPERACION	META ANUAL	AVANCE TRIMESTRAL				AVANCE ACUMULADO			
				Programado	%	Alcanzado	%	Programado	%	Alcanzado	%
Población con discapacidad beneficiada a través de programas de asistencia social	Persona	No sumable	2.650.00	2.650.00	100.00	2.650.00	100.00	2.650.00	100.00	2.650.00	100.00
Total de la Población con discapacidad a nivel Municipal	Persona	No sumable	23.403.00	23.403.00	100.00	23.403.00	100.00	23.403.00	100.00	23.403.00	100.00

COMPORTAMIENTO DEL INDICADOR

DESCRIPCIÓN DE LA META ANUAL

Mide la cobertura de personas con discapacidad beneficiadas con programas de asistencia social con respecto al total de la población.

META ANUAL	TRIMESTRE: Octubre-Diciembre							
	AVANCE TRIMESTRAL				AVANCE ACUMULADO			
	Programado	Alcanzado	EF%	SEMAFORO	Programado	Alcanzado	EF%	SEMAFORO
11.32	11.32	11.32	100.00	Adecuado	11.32	11.32	100.00	Adecuado

DESCRIPCIÓN DE RESULTADOS Y JUSTIFICACIÓN EN CASO DE VARIACIÓN SUPERIOR A ± 10 % RESPECTO A LO PROGRAMADO

Se cumple a cabalidad la meta programada.

EVALUACION DEL INDICADOR

El resultado del indicador se encuentra en nivel óptimo, se continuará sumando esfuerzos a fin de permanecer con la misma calificación.

DEPENDENCIA GENERAL: E00 AREA DE OPERACIÓN  
 DEPENDENCIA AUXILIAR: 314 Área de Asistencia a Discapacitados

ELABORÓ

REVISÓ

Ing. Minerva Etzbeide Guerrero Alcantara

Lic. Guibaldo Hernández Campuzano



DIRECCIÓN



AYUNTAMIENTO DE TOLUCA  
2016 - 2018

PbRm-08b FICHA TECNICA DE SEGUIMIENTO DE INDICADORES 2018 DE GESTIÓN O ESTRATEGICO



TIPO DE FICHA: OSFEM

PILAR DE DESARROLLO / EJE TRANSVERSAL: 1 Pilar temático 1: Gobierno solidano  
 TEMA DE DESARROLLO: Grupos Vulnerables  
 PROGRAMA PRESUPUESTARIO: 02060802 Atención a personas con discapacidad  
 PROYECTO PRESUPUESTARIO: 020608020201 Capacitación a personas con discapacidad 020608020301 Atención médica y paramédica a personas con discapacidad  
 020608020302 Atención terapéutica a personas con discapacidad

OBJETIVO DEL PROGRAMA PRESUPUESTARIO: Integra los proyectos orientados a fortalecer la prevención, rehabilitación e integración social, con la participación de la población en general y las personas con discapacidad en su propia superación, promoviendo en la sociedad el respeto a la dignidad y su integración al desarrollo.

DEPENDENCIA GENERAL: E00 AREA DE OPERACIÓN  
 DEPENDENCIA AUXILIAR: 314 Área de Asistencia a Discapacitados

ESTRUCTURA DEL INDICADOR

NOMBRE DEL INDICADOR: Porcentaje de eficacia en el otorgamiento de terapias de Rehabilitación  
 FÓRMULA DEL CÁLCULO: (Personas beneficiadas con terapias de rehabilitación/Total de personas proyectadas a beneficiar con terapias de rehabilitación)\*100  
 INTERPRETACIÓN: A mayor valor del indicador mayor número de personas atendidas con terapias de rehabilitación  
 DIMENSIÓN QUE ATIENDE: Eficiencia FRECUENCIA DE MEDICIÓN: Semestral  
 DESCRIPCIÓN DEL FACTOR DE COMPARACIÓN: Valor obtenido durante 2017  
 AMBITO GEOGRAFICO: Municipio de Toluca  
 COBERTURA: Población del municipio  
 LINEA BASE: 1234  
 Numero: NC 1

COMPORTAMIENTO DE LAS VARIABLES DURANTE EL TRIMESTRE: Octubre-Diciembre

VARIABLE	UNIDAD DE MEDIDA	OPERACION	META ANUAL	AVANCE TRIMESTRAL				AVANCE ACUMULADO			
				Programado	%	Alcanzado	%	Programado	%	Alcanzado	%
Personas beneficiadas con terapias de rehabilitación	Persona	No sumable	0.00	2,650.00	0.00	2,650.00	100.00	2,650.00	0.00	2,650.00	100.00
Total de personas proyectadas a beneficiar con terapias de rehabilitación	Persona	No sumable	0.00	2,650.00	0.00	2,650.00	100.00	2,650.00	0.00	2,650.00	100.00

COMPORTAMIENTO DEL INDICADOR

DESCRIPCION DE LA META ANUAL

Mide la eficacia de personas beneficiadas con terapias de rehabilitación con respecto a las programadas, esperando un valor final del 100%

META ANUAL	TRIMESTRE: Octubre-Diciembre							
	AVANCE TRIMESTRAL				AVANCE ACUMULADO			
	Programado	Alcanzado	EF%	SEMAFORO	Programado	Alcanzado	EF%	SEMAFORO
0.00	100.00	100.00	100.00	Adecuado	100.00	100.00	100.00	Adecuado

DESCRIPCIÓN DE RESULTADOS Y JUSTIFICACIÓN EN CASO DE VARIACIÓN SUPERIOR A ± 10% RESPECTO A LO PROGRAMADO

Para este indicador se consideró atender a 2650 personas con discapacidad para cada semestre, en función de que se atienden en promedio 1300 personas por trimestre, sin embargo, entre un trimestre y otro se pueden repetir beneficiarios.

EVALUACION DEL INDICADOR

El resultado del indicador se encuentra en nivel óptimo, se continuará sumando esfuerzos a fin de permanecer con la misma calificación.

DEPENDENCIA GENERAL: E00 AREA DE OPERACIÓN  
 DEPENDENCIA AUXILIAR: 314 Área de Asistencia a Discapacitados

ELABORÓ

Ing. Minerva Elizbeide Guerrero Alcázar



REVISÓ

Lic. Guilibaldo Hernández Campuzano



FECHA DE ELABORACION: 31/12/2018

Hoja: 79 de 127







AYUNTAMIENTO DE TOLUCA 2016 - 2018 TOLUCA

PbRm-08b FICHA TECNICA DE SEGUIMIENTO DE INDICADORES 2018 DE GESTIÓN O ESTRATEGICO



TIPO DE FICHA: OSFEM

PILAR DE DESARROLLO / EJE TRANSVERSAL: 1 Pilar temático 1: Gobierno solidario  
 TEMA DE DESARROLLO: Grupos Vulnerables  
 PROGRAMA PRESUPUESTARIO: 02060802 Atención a personas con discapacidad  
 PROYECTO PRESUPUESTARIO: 020608020201 Capacitación a personas con discapacidad 020608020301 Atención médica y paramédica a personas con discapacidad  
 020608020302 Atención terapéutica a personas con discapacidad  
 OBJETIVO DEL PROGRAMA PRESUPUESTARIO: Integra los proyectos orientados a fortalecer la prevención, rehabilitación e integración social, con la participación de la población en general y las personas con discapacidad en su propia superación, promoviendo en la sociedad el respeto a la dignidad y su integración al desarrollo.  
 DEPENDENCIA GENERAL: E00 ÁREA DE OPERACIÓN  
 DEPENDENCIA AUXILIAR: 314 Área de Asistencia a Discapacitados

ESTRUCTURA DEL INDICADOR

NOMBRE DEL INDICADOR: Porcentaje de eficacia en la gestión de insumos asistenciales  
 FÓRMULA DEL CÁLCULO: (Personas beneficiadas por apoyos asistenciales/Total de personas proyectadas a recibir apoyos asistenciales)\*100  
 INTERPRETACIÓN: A mayor valor del indicador mayor número de personas beneficiadas con insumos asistenciales  
 DIMENSIÓN QUE ATIENDE: Eficiencia FRECUENCIA DE MEDICIÓN: Semestral  
 DESCRIPCIÓN DEL FACTOR DE COMPARACIÓN: Valor obtenido durante 2017  
 AMBITO GEOGRAFICO: Municipio de Toluca  
 COBERTURA: Población del municipio  
 LINEA BASE: 616  
 Numero: NC 2

COMPORTAMIENTO DE LAS VARIABLES DURANTE EL TRIMESTRE: Octubre-Diciembre

VARIABLE	UNIDAD DE MEDIDA	OPERACION	META ANUAL	AVANCE TRIMESTRAL				AVANCE ACUMULADO			
				Programado	%	Alcanzado	%	Programado	%	Alcanzado	%
Personas beneficiadas por apoyos asistenciales	Persona	Sumable	460.00	380.00	82.61	443.00	116.58	460.00	100.00	562.00	122.17
Total de personas proyectadas a recibir apoyos asistenciales	Persona	Sumable	460.00	380.00	82.61	443.00	116.58	460.00	100.00	562.00	122.17

COMPORTAMIENTO DEL INDICADOR

DESCRIPCIÓN DE LA META ANUAL

Mide la eficacia en el número de personas beneficiadas con apoyos asistenciales con respecto al número de personas programadas, esperando un valor final del 100%

META ANUAL	TRIMESTRE: Octubre-Diciembre							
	AVANCE TRIMESTRAL				AVANCE ACUMULADO			
	Programado	Alcanzado	EF%	SEMAFORO	Programado	Alcanzado	EF%	SEMAFORO
100.00	100.00	100.00	100.00	Adecuado	100.00	100.00	100.00	Adecuado

DESCRIPCIÓN DE RESULTADOS Y JUSTIFICACIÓN EN CASO DE VARIACIÓN SUPERIOR A ± 10 % RESPECTO A LO PROGRAMADO

Los programas DIF en tu comunidad y La Salud en tu Hogar han ocasionado un incremento con respecto a las metas programadas.

EVALUACION DEL INDICADOR

El resultado del indicador se encuentra en nivel óptimo, se continuará sumando esfuerzos a fin de permanecer con la misma calificación.

DEPENDENCIA GENERAL: E00 ÁREA DE OPERACIÓN  
 DEPENDENCIA AUXILIAR: 314 Área de Asistencia a Discapacitados

ELABORÓ

Ing. Minerva Elizbeida Guerrero Alcantara



REVISÓ

Lic. Guilibaldo Hernández Campuzano





PILAR DE DESARROLLO / EJE TRANSVERSAL: 1 Pilar temático 1: Gobierno solidario  
 TEMA DE DESARROLLO: Grupos Vulnerables  
 PROGRAMA PRESUPUESTARIO: 02060902 Atención a personas con discapacidad  
 PROYECTO PRESUPUESTARIO: 020608020201 Capacitación a personas con discapacidad 020608020301 Atención médica y paramédica a personas con discapacidad  
 020608020302 Atención terapéutica a personas con discapacidad  
 OBJETIVO DEL PROGRAMA PRESUPUESTARIO: Integra los proyectos orientados a fortalecer la prevención, rehabilitación e integración social, con la participación de la población en general y las personas con discapacidad en su propia superación, promoviendo en la sociedad el respeto a la dignidad y su integración al desarrollo.  
 DEPENDENCIA GENERAL: E00 AREA DE OPERACIÓN  
 DEPENDENCIA AUXILIAR: 314 Área de Asistencia a Discapacitados

ESTRUCTURA DEL INDICADOR

NOMBRE DEL INDICADOR: Porcentaje en la prevención de la discapacidad  
 FÓRMULA DEL CÁLCULO:  $(\text{Personas asistentes a eventos de fomento a la cultura preventiva de la discapacidad} / \text{Total de personas esperadas a eventos de fomento a la cultura preventiva de la discapacidad}) * 100$   
 INTERPRETACIÓN: A mayor valor del indicador mayor número de personas capacitadas en la prevención de la discapacidad  
 DIMENSIÓN QUE ATIENDE: Eficiencia FRECUENCIA DE MEDICIÓN: Semestral  
 DESCRIPCIÓN DEL FACTOR DE COMPARACIÓN: Valor obtenido durante 2017  
 AMBITO GEOGRAFICO: Municipio de Toluca  
 COBERTURA: Población del municipio  
 LINEA BASE: 4592  
 Numero: NC 3

COMPORTAMIENTO DE LAS VARIABLES DURANTE EL TRIMESTRE: Octubre-Diciembre

VARIABLE	UNIDAD DE MEDIDA	OPERACION	META ANUAL	AVANCE TRIMESTRAL				AVANCE ACUMULADO			
				Programado	%	Alcanzado	%	Programado	%	Alcanzado	%
Personas asistentes a eventos de fomento a la cultura preventiva de la discapacidad	Persona	Sumable	4,050.00	2,000.00	49.38	2,186.00	109.30	4,050.00	100.00	5,250.00	129.63
Total de personas esperadas a eventos de fomento a la cultura preventiva de la discapacidad	Persona	Sumable	4,050.00	2,000.00	49.38	2,186.00	109.30	4,050.00	100.00	5,250.00	129.63

COMPORTAMIENTO DEL INDICADOR

DESCRIPCIÓN DE LA META ANUAL

Mide el número de personas asistentes a eventos de capacitación con respecto a las personas programadas, esperando obtener el 100% de cumplimiento

META ANUAL	TRIMESTRE: Octubre-Diciembre							
	AVANCE TRIMESTRAL				AVANCE ACUMULADO			
	Programado	Alcanzado	EF%	SEMAFORO	Programado	Alcanzado	EF%	SEMAFORO
100.00	100.00	100.00	100.00	Adecuado	100.00	100.00	100.00	Adecuado

DESCRIPCIÓN DE RESULTADOS Y JUSTIFICACIÓN EN CASO DE VARIACIÓN SUPERIOR A ± 10% RESPECTO A LO PROGRAMADO

Los programas DIF en tu comunidad y La Salud en tu Hogar han ocasionado un incremento con respecto a las metas programadas.

EVALUACION DEL INDICADOR

El resultado del indicador se encuentra en nivel óptimo, se continuará sumando esfuerzos a fin de permanecer con la misma calificación.

ELABORÓ

Ing. Minerva Etzbeide Guerrero Alcantara

REVISÓ

Lic. Guilibaldo Hernández Campuzano



DIRECCIÓN



S. H. AYUNTAMIENTO DE TOLUCA  
2016 - 2018

PbRm-08b FICHA TECNICA DE SEGUIMIENTO DE INDICADORES 2018 DE GESTIÓN O ESTRATEGICO



TIPO DE FICHA: OSFEM

PILAR DE DESARROLLO / EJE TRANSVERSAL: 1 Pilar temático 1: Gobierno solidario  
 TEMA DE DESARROLLO: Grupos Vulnerables  
 PROGRAMA PRESUPUESTARIO: 02060802 Atención a personas con discapacidad  
 PROYECTO PRESUPUESTARIO: 020608020201 Capacitación a personas con discapacidad 020608020301 Atención médica y paramédica a personas con discapacidad  
 020608020302 Atención terapéutica a personas con discapacidad  
 OBJETIVO DEL PROGRAMA PRESUPUESTARIO: Integra los proyectos orientados a fortalecer la prevención, rehabilitación e integración social, con la participación de la población en general y las personas con discapacidad en su propia superación, promoviendo en la sociedad el respeto a la dignidad y su integración al desarrollo.  
 DEPENDENCIA GENERAL: E00 AREA DE OPERACIÓN  
 DEPENDENCIA AUXILIAR: 314 Área de Asistencia a Discapacitados

ESTRUCTURA DEL INDICADOR

NOMBRE DEL INDICADOR: Porcentaje en la prevención de la discapacidad  
 FÓRMULA DEL CÁLCULO:  $(\text{Personas asistentes a eventos de fomento a la cultura preventiva de la discapacidad} / \text{Total de personas esperadas a eventos de fomento a la cultura preventiva de la discapacidad}) * 100$   
 INTERPRETACIÓN: A mayor valor del indicador mayor número de personas capacitadas en la prevención de la discapacidad  
 DIMENSIÓN QUE ATIENDE: Eficiencia FRECUENCIA DE MEDICIÓN: Semestral  
 DESCRIPCIÓN DEL FACTOR DE COMPARACIÓN: Valor obtenido durante 2017  
 AMBITO GEOGRAFICO: Municipio de Toluca  
 COBERTURA: Población del municipio  
 LINEA BASE: 4592  
 Numero: NC 3

COMPORTAMIENTO DE LAS VARIABLES DURANTE EL TRIMESTRE: Octubre-Diciembre

DEPENDENCIA GENERAL: E00 AREA DE OPERACIÓN  
 DEPENDENCIA AUXILIAR: 314 Área de Asistencia a Discapacitados

ELABORÓ

Ing. Minerva Elzbeida Guerrero Alcantara  
 DIF Toluca

REVISÓ

Lic. Guilibaldo Hernández Campuzano  
 DIF DIRECCIÓN





S. H. AYUNTAMIENTO DE TOLUCA  
2016 - 2018

PbRm-08b FICHA TECNICA DE SEGUIMIENTO DE INDICADORES 2018 DE GESTIÓN O ESTRATEGICO



TIPO DE FICHA: OSFEM

PILAR DE DESARROLLO / EJE TRANSVERSAL: 1 Pilar temático 1: Gobierno solidario  
 TEMA DE DESARROLLO: Grupos Vulnerables  
 PROGRAMA PRESUPUESTARIO: 02060802 Atención a personas con discapacidad  
 PROYECTO PRESUPUESTARIO: 020608020201 Capacitación a personas con discapacidad 020608020301 Atención médica y paramédica a personas con discapacidad  
 020608020302 Atención terapéutica a personas con discapacidad  
 OBJETIVO DEL PROGRAMA PRESUPUESTARIO: Integra los proyectos orientados a fortalecer la prevención, rehabilitación e integración social, con la participación de la población en general y las personas con discapacidad en su propia superación, promoviendo en la sociedad el respeto a la dignidad y su integración al desarrollo.  
 DEPENDENCIA GENERAL: E00 AREA DE OPERACIÓN  
 DEPENDENCIA AUXILIAR: 314 Área de Asistencia a Discapacitados

ESTRUCTURA DEL INDICADOR

NOMBRE DEL INDICADOR: Porcentaje de consultas de carácter diagnóstico  
 FÓRMULA DEL CÁLCULO:  $(\text{Consultas médicas de carácter diagnóstico otorgadas} / \text{Total de Consultas médicas otorgadas}) * 100$   
 INTERPRETACIÓN: A mayor valor del indicador mayor número de consultas de diagnóstico otorgadas  
 DIMENSIÓN QUE ATIENDE: Eficiencia FRECUENCIA DE MEDICIÓN: Mensual  
 DESCRIPCIÓN DEL FACTOR DE COMPARACIÓN: Valor obtenido durante 2017  
 AMBITO GEOGRAFICO: Municipio de Toluca  
 COBERTURA: Población del municipio  
 LINEA BASE: 2428  
 Numero: NA 1.1

COMPORTAMIENTO DE LAS VARIABLES DURANTE EL TRIMESTRE: Octubre-Diciembre

VARIABLE	UNIDAD DE MEDIDA	OPERACION	META ANUAL	AVANCE TRIMESTRAL				AVANCE ACUMULADO			
				Programado	%	Alcanzado	%	Programado	%	Alcanzado	%
Consultas médicas de carácter diagnóstico otorgadas	Consulta	Sumable	2,230.00	538.00	24.13	490.00	91.08	2,230.00	100.00	2,308.00	103.50
Total de Consultas médicas otorgadas	Consulta	Sumable	2,230.00	538.00	24.13	490.00	91.08	2,230.00	100.00	2,359.00	105.78

COMPORTAMIENTO DEL INDICADOR

DESCRIPCIÓN DE LA META ANUAL

Mide la eficacia de consultas médicas otorgadas, esperando obtener un resultado anual de 100% de cumplimiento

META ANUAL	TRIMESTRE: Octubre-Diciembre							
	AVANCE TRIMESTRAL				AVANCE ACUMULADO			
	Programado	Alcanzado	EF%	SEMAFORO	Programado	Alcanzado	EF%	SEMAFORO
100.00	100.00	100.00	100.00	Adecuado	100.00	97.84	97.84	Adecuado

DESCRIPCIÓN DE RESULTADOS Y JUSTIFICACIÓN EN CASO DE VARIACIÓN SUPERIOR A ± 10 % RESPECTO A LO PROGRAMADO

La programación se realiza en función de datos históricos, sin embargo durante el último trimestre no se contó con la demanda esperada.

EVALUACION DEL INDICADOR

El resultado del indicador se encuentra en nivel aceptable, se llevarán a cabo acciones que permitan mejorar la calificación.

DEPENDENCIA GENERAL: E00 AREA DE OPERACIÓN  
 DEPENDENCIA AUXILIAR: 314 Área de Asistencia a Discapacitados

ELABORÓ

Ing. Minerva Etzajai Guerra Alcantara

REVISÓ

Lic. Guilibaldo Hernández Cambrano



FECHA DE ELABORACION: 31/12/2018

Hoja: 83 de 127



S. AYUNTAMIENTO DE TOLUCA  
2016 - 2018 TOLUCA

PbRm-08b FICHA TECNICA DE SEGUIMIENTO DE INDICADORES 2018 DE GESTIÓN O ESTRATEGICO



TIPO DE FICHA: OSFEM

PILAR DE DESARROLLO / EJE TRANSVERSAL: 1 Pilar temático 1: Gobierno solidario  
 TEMA DE DESARROLLO: Grupos Vulnerables  
 PROGRAMA PRESUPUESTARIO: 02060802 Atención a personas con discapacidad  
 PROYECTO PRESUPUESTARIO: 020608020201 Capacitación a personas con discapacidad 020608020301 Atención médica y paramédica a personas con discapacidad  
 020608020302 Atención terapéutica a personas con discapacidad  
 OBJETIVO DEL PROGRAMA PRESUPUESTARIO: Integra los proyectos orientados a fortalecer la prevención, rehabilitación e integración social, con la participación de la población en general y las personas con discapacidad en su propia superación, promoviendo en la sociedad el respeto a la dignidad y su integración al desarrollo.  
 DEPENDENCIA GENERAL: E00 ÁREA DE OPERACIÓN  
 DEPENDENCIA AUXILIAR: 314 Área de Asistencia a Discapacitados

ESTRUCTURA DEL INDICADOR

NOMBRE DEL INDICADOR: Porcentaje en el otorgamiento de terapias de rehabilitación  
 FÓRMULA DEL CÁLCULO: (Terapias de rehabilitación otorgadas/Terapia de rehabilitación programadas)\*100  
 INTERPRETACIÓN: A mayor valor del indicador mayor número de terapias de rehabilitación otorgadas  
 DIMENSIÓN QUE ATIENDE: Eficiencia FRECUENCIA DE MEDICIÓN: Mensual  
 DESCRIPCIÓN DEL FACTOR DE COMPARACIÓN: Valor obtenido durante 2017  
 AMBITO GEOGRAFICO: Municipio de Toluca  
 COBERTURA: Población del municipio  
 LINEA BASE: 53754  
 Numero: NA 1.2

COMPORTAMIENTO DE LAS VARIABLES DURANTE EL TRIMESTRE: Octubre-Diciembre

VARIABLE	UNIDAD DE MEDIDA	OPERACION	META ANUAL	AVANCE TRIMESTRAL				AVANCE ACUMULADO			
				Programado	%	Alcanzado	%	Programado	%	Alcanzado	%
Terapias de rehabilitación otorgadas	Terapia	Sumable	51,406.00	12,851.00	25.00	9,013.00	70.13	51,406.00	100.00	47,149.00	91.72
Terapia de rehabilitación programadas	Terapia	Sumable	51,406.00	12,851.00	25.00	9,013.00	70.13	51,406.00	100.00	47,124.00	91.67

COMPORTAMIENTO DEL INDICADOR

DESCRIPCION DE LA META ANUAL

Mide la eficacia en el otorgamiento de terapias de rehabilitación, esperando cumplir a cabalidad la meta programada (100%)

META ANUAL	TRIMESTRE: Octubre-Diciembre							
	AVANCE TRIMESTRAL				AVANCE ACUMULADO			
	Programado	Alcanzado	EF%	SEMAFORO	Programado	Alcanzado	EF%	SEMAFORO
100.00	100.00	100.00	100.00	Aceptable	100.00	100.05	100.05	Aceptable

DESCRIPCIÓN DE RESULTADOS Y JUSTIFICACIÓN EN CASO DE VARIACIÓN SUPERIOR A ± 10 % RESPECTO A LO PROGRAMADO

La programación se realiza en función de datos históricos, sin embargo durante el último trimestre no se contó con la demanda esperada, aunado a incapacidad del personal y días feriados.

EVALUACION DEL INDICADOR

El resultado del indicador se encuentra en nivel óptimo, se continuará sumando esfuerzos a fin de permanecer con la misma calificación.

DEPENDENCIA GENERAL: E00 ÁREA DE OPERACIÓN  
 DEPENDENCIA AUXILIAR: 314 Área de Asistencia a Discapacitados

ELABORÓ

Ing. Minerva Elizabeth Guerrero Alcántara



REVISÓ

Lic. Guilibaldo Hernández Campuzano



DIRECCIÓN

FECHA DE ELABORACION: 31/12/2018

Hoja: 84 de 127



PbRm-08b FICHA TECNICA DE SEGUIMIENTO DE INDICADORES 2018 DE GESTIÓN O ESTRATEGICO



AYUNTAMIENTO DE TOLUCA 2016 - 2018

TIPO DE FICHA OSFEM

PILAR DE DESARROLLO / EJE TRANSVERSAL: 1 Pilar temático 1: Gobierno solidario
TEMA DE DESARROLLO: Grupos Vulnerables
PROGRAMA PRESUPUESTARIO: 02060802 Atención a personas con discapacidad
PROYECTO PRESUPUESTARIO: 020608020201 Capacitación a personas con discapacidad
020608020302 Atención terapéutica a personas con discapacidad
020608020301 Atención médica y paramédica a personas con discapacidad
OBJETIVO DEL PROGRAMA PRESUPUESTARIO: Integra los proyectos orientados a fortalecer la prevención, rehabilitación e integración social con la participación de la población en general y las personas con discapacidad en su propia superación, promoviendo en la sociedad el respeto a la dignidad y su integración al desarrollo.
DEPENDENCIA GENERAL: E00 ÁREA DE OPERACIÓN
DEPENDENCIA AUXILIAR: 314 Área de Asistencia a Discapacitados

ESTRUCTURA DEL INDICADOR

NOMBRE DEL INDICADOR: Porcentaje de apoyos funcionales otorgados
FÓRMULA DEL CÁLCULO: (Total de apoyos funcionales otorgados a la población con discapacidad / Total de apoyos funcionales gestionados) \* 100
INTERPRETACIÓN: Variación porcentual en la entrega de apoyos asistenciales otorgados
DIMENSIÓN QUE ATIENDE: Eficiencia
DESCRIPCIÓN DEL FACTOR DE COMPARACIÓN: Valor obtenido durante 2017
FRECUENCIA DE MEDICIÓN: Mensual
AMBITO GEOGRAFICO: Municipio de Toluca
COBERTURA: Población del municipio
LINEA BASE: 266
Numero: NA 2-1

COMPORTAMIENTO DE LAS VARIABLES DURANTE EL TRIMESTRE: Octubre-Diciembre

Table with 12 columns: VARIABLE, UNIDAD DE MEDIDA, OPERACION, META ANUAL, AVANCE TRIMESTRAL (Programado, %, Alcanzado, %), AVANCE ACUMULADO (Programado, %, Alcanzado, %). Rows include 'Total de apoyos funcionales otorgados a la población con discapacidad' and 'Total de apoyos funcionales gestionados'.

COMPORTAMIENTO DEL INDICADOR
DESCRIPCION DE LA META ANUAL

Mide la eficacia en la entrega de apoyos asistenciales otorgados, esperando cumplir al 100%

Table for META ANUAL performance. Columns: META ANUAL, TRIMESTRE: Octubre-Diciembre (AVANCE TRIMESTRAL: Programado, Alcanzado, EF%, SEMAFORO; AVANCE ACUMULADO: Programado, Alcanzado, EF%, SEMAFORO). Values: 100.00, 100.00, 100.00, 100.00, Aceptable, 100.00, 100.00, 100.00, Aceptable.

DESCRIPCIÓN DE RESULTADOS Y JUSTIFICACIÓN EN CASO DE VARIACIÓN SUPERIOR A ± 10% RESPECTO A LO PROGRAMADO

La programación se realiza en función de datos históricos, sin embargo durante el último trimestre no se contó con la demanda esperada.

EVALUACION DEL INDICADOR

El resultado del indicador se encuentra en nivel óptimo, se continuará sumando esfuerzos a fin de permanecer con la misma calificación.

DEPENDENCIA GENERAL: E00 ÁREA DE OPERACIÓN
DEPENDENCIA AUXILIAR: 314 Área de Asistencia a Discapacitados

ELABORÓ

REVISÓ

Ing. Minerva Elizalde Guerrero Alcántara
DIF CIJPE

Lic. Guibaldo Hernández Campuzano



FECHA DE ELABORACION: 31/12/2018

Hoja: 85 de 127





PILAR DE DESARROLLO / EJE TRANSVERSAL: 1 Pilar temático 1- Gobierno solidario  
 TEMA DE DESARROLLO: Grupos Vulnerables  
 PROGRAMA PRESUPUESTARIO: 02060802 Atención a personas con discapacidad  
 PROYECTO PRESUPUESTARIO: 020608020201 Capacitación a personas con discapacidad 020608020301 Atención médica y paramédica a personas con discapacidad  
 020608020302 Atención terapéutica a personas con discapacidad  
 OBJETIVO DEL PROGRAMA PRESUPUESTARIO: Integra los proyectos orientados a fortalecer la prevención, rehabilitación e integración social, con la participación de la población en general y las personas con discapacidad en su propia superación, promoviendo en la sociedad el respeto a la dignidad y su integración al desarrollo.  
 DEPENDENCIA GENERAL: E00 ÁREA DE OPERACIÓN  
 DEPENDENCIA AUXILIAR: 314 Área de Asistencia a Discapacitados

**ESTRUCTURA DEL INDICADOR**

NOMBRE DEL INDICADOR: Porcentaje de gestión de empleo a personas con discapacidad  
 FÓRMULA DEL CÁLCULO:  $(\text{Personas con discapacidad a las que se les gestionó un empleo} / \text{Total de personas con discapacidad que solicitan empleo}) * 100$   
 INTERPRETACIÓN: A mayor valor del indicador mayor número de personas beneficiadas  
 DIMENSIÓN QUE ATIENDE: Eficiencia FRECUENCIA DE MEDICIÓN: Mensual  
 DESCRIPCIÓN DEL FACTOR DE COMPARACIÓN: Valor obtenido durante 2017  
 AMBITO GEOGRAFICO: Municipio de Toluca  
 COBERTURA: Población del municipio  
 LINEA BASE: 13  
 Numero: NA 2.2

**COMPORTAMIENTO DE LAS VARIABLES DURANTE EL TRIMESTRE: Octubre-Diciembre**

VARIABLE	UNIDAD DE MEDIDA	OPERACION	META ANUAL	AVANCE TRIMESTRAL				AVANCE ACUMULADO			
				Programado	%	Alcanzado	%	Programado	%	Alcanzado	%
Personas con discapacidad a las que se les gestionó un empleo	Persona	Sumable	13.00	5.00	38.46	5.00	100.00	13.00	100.00	17.00	130.77
Total de personas con discapacidad que solicitan empleo	Persona	Sumable	13.00	5.00	38.46	5.00	100.00	13.00	100.00	13.00	100.00

**COMPORTAMIENTO DEL INDICADOR**

**DESCRIPCION DE LA META ANUAL**

Mide la eficacia de personas a las que se les gestionó un empleo con respecto a lo programado, esperando obtener un 100% de cumplimiento

META ANUAL	TRIMESTRE: Octubre-Diciembre							
	AVANCE TRIMESTRAL				AVANCE ACUMULADO			
	Programado	Alcanzado	EF%	SEMAFORO	Programado	Alcanzado	EF%	SEMAFORO
100.00	100.00	100.00	100.00	Adecuado	100.00	130.77	130.77	Adecuado

**DESCRIPCIÓN DE RESULTADOS Y JUSTIFICACIÓN EN CASO DE VARIACIÓN SUPERIOR A ± 10 % RESPECTO A LO PROGRAMADO**

El acercamiento de los servicios del SMDIF a comunidades vulnerables ha generado un incremento de acciones con respecto a su programación

**EVALUACION DEL INDICADOR**

El indicador presenta una calificación crítica, se llevarán a cabo acciones que permitan mejorar su calificación.

DEPENDENCIA GENERAL: E00 ÁREA DE OPERACIÓN  
 DEPENDENCIA AUXILIAR: 314 Área de Asistencia a Discapacitados

ELABORÓ

Ing. Minerva Elizabeth Guerrero Picantara  
  
**DIF UIPPE**  
 Dirección Municipal para el Desarrollo Integral de la Familia de Toluca

REVISÓ

Lic. Guilibaldo Hernández Cárdenas  
  
**DIF DIRECCIÓN**  
 Sistema Municipal para el Desarrollo Integral de la Familia de Toluca



S. H. AYUNTAMIENTO DE TOLUCA  
2016 - 2018

PbRm-08b FICHA TECNICA DE SEGUIMIENTO DE INDICADORES 2018 DE GESTIÓN O ESTRATEGICO



TIPO DE FICHA: OSFEM

PILAR DE DESARROLLO / EJE TRANSVERSAL: 1 Pilar temático 1: Gobierno solidario  
 TEMA DE DESARROLLO: Grupos Vulnerables  
 PROGRAMA PRESUPUESTARIO: 02060802 Atención a personas con discapacidad  
 PROYECTO PRESUPUESTARIO: 020608020201 Capacitación a personas con discapacidad 020608020301 Atención médica y paramédica a personas con discapacidad  
 020608020302 Atención terapéutica a personas con discapacidad  
 OBJETIVO DEL PROGRAMA PRESUPUESTARIO: Integra los proyectos orientados a fortalecer la prevención, rehabilitación e integración social, con la participación de la población en general y las personas con discapacidad en su propia superación, promoviendo en la sociedad el respeto a la dignidad y su integración al desarrollo.  
 DEPENDENCIA GENERAL: E00 AREA DE OPERACIÓN  
 DEPENDENCIA AUXILIAR: 314 Área de Asistencia a Discapacitados

ESTRUCTURA DEL INDICADOR

NOMBRE DEL INDICADOR: Porcentaje de gestión de espacios de educación para las personas con discapacidad  
 FÓRMULA DEL CÁLCULO:  $(\text{Personas con discapacidad incorporadas a educación especial o regular} / \text{Personas con discapacidad que solicitan su incorporación a educación especial o regular}) * 100$   
 INTERPRETACIÓN: A mayor valor del indicador mayor número de personas con discapacidad incorporadas a la educación  
 DIMENSIÓN QUE ATIENDE: Eficiencia FRECUENCIA DE MEDICIÓN: Mensual  
 DESCRIPCIÓN DEL FACTOR DE COMPARACIÓN: Valor obtenido durante 2017  
 AMBITO GEOGRAFICO: Municipio de Toluca  
 COBERTURA: Población del municipio  
 LINEA BASE: 16  
 Numero: NA 2.3

COMPORTAMIENTO DE LAS VARIABLES DURANTE EL TRIMESTRE: Octubre-Diciembre

VARIABLE	UNIDAD DE MEDIDA	OPERACION	META ANUAL	AVANCE TRIMESTRAL				AVANCE ACUMULADO			
				Programado	%	Alcanzado	%	Programado	%	Alcanzado	%
Personas con discapacidad incorporadas a educación especial o regular	Persona	Sumable	20.00	0.00	0.00	10.00	0.00	20.00	100.00	20.00	100.00
Personas con discapacidad que solicitan su incorporación a educación especial o regular	Persona	Sumable	20.00	0.00	0.00	10.00	0.00	20.00	100.00	20.00	100.00

COMPORTAMIENTO DEL INDICADOR

DESCRIPCION DE LA META ANUAL

Mide la variación porcentual entre las personas incorporadas y las programadas por incorporar, se pretende obtener un 100% de calificación final

META ANUAL	TRIMESTRE: Octubre-Diciembre							
	AVANCE TRIMESTRAL				AVANCE ACUMULADO			
	Programado	Alcanzado	EF%	SEMAFORO	Programado	Alcanzado	EF%	SEMAFORO
100.00	0.00	100.00	0.00	Adecuado	100.00	100.00	100.00	Adecuado

DESCRIPCIÓN DE RESULTADOS Y JUSTIFICACIÓN EN CASO DE VARIACIÓN SUPERIOR A ± 10 % RESPECTO A LO PROGRAMADO

Se cumple a cabalidad la meta anual programada

EVALUACION DEL INDICADOR

El resultado del indicador se encuentra en nivel óptimo, se continuará sumando esfuerzos a fin de permanecer con la misma calificación.

DEPENDENCIA GENERAL: E00 AREA DE OPERACIÓN  
 DEPENDENCIA AUXILIAR: 314 Área de Asistencia a Discapacitados

ELABORÓ

*[Signature]*

Ing. Minerva Etzelbe Guerrero Alcántara

REVISÓ

Lic. Guibaldo Hernández Campuzano

DIRECCIÓN

FECHA DE ELABORACION: 31/12/2018

Hoja: 87 de 127



S H. AYUNTAMIENTO DE TOLUCA 2016 - 2018 TOLUCA

PbRm-08b FICHA TECNICA DE SEGUIMIENTO DE INDICADORES 2018 DE GESTIÓN O ESTRATEGICO



TIPO DE FICHA OSFEM

PILAR DE DESARROLLO / EJE TRANSVERSAL: 1 Pilar temático 1: Gobierno solidario  
 TEMA DE DESARROLLO: Grupos Vulnerables  
 PROGRAMA PRESUPUESTARIO: 02060802 Atención a personas con discapacidad  
 PROYECTO PRESUPUESTARIO: 020608020201 Capacitación a personas con discapacidad 020608020301 Atención médica y paramédica a personas con discapacidad  
 020608020302 Atención terapéutica a personas con discapacidad  
 OBJETIVO DEL PROGRAMA PRESUPUESTARIO: Integra los proyectos orientados a fortalecer la prevención, rehabilitación e integración social, con la participación de la población en general y las personas con discapacidad en su propia superación, promoviendo en la sociedad el respeto a la dignidad y su integración al desarrollo.  
 DEPENDENCIA GENERAL: E00 AREA DE OPERACIÓN  
 DEPENDENCIA AUXILIAR: 314 Área de Asistencia a Discapacitados

ESTRUCTURA DEL INDICADOR

NOMBRE DEL INDICADOR: Porcentaje de impartición de capacitación en la prevención de la discapacidad  
 FÓRMULA DEL CÁLCULO: (Pláticas preventivas de la discapacidad impartidas/Pláticas preventivas de la discapacidad programadas)\*100  
 INTERPRETACIÓN: A mayor valor del indicador mayor número de pláticas de prevención impartidas  
 DIMENSIÓN QUE ATIENDE: Eficiencia FRECUENCIA DE MEDICIÓN: Mensual  
 DESCRIPCIÓN DEL FACTOR DE COMPARACIÓN: Valor obtenido durante 2017  
 AMBITO GEOGRAFICO: Municipio de Toluca  
 COBERTURA: Población del municipio  
 LINEA BASE: 370  
 Numero NA 3.1

COMPORTAMIENTO DE LAS VARIABLES DURANTE EL TRIMESTRE: Octubre-Diciembre

VARIABLE	UNIDAD DE MEDIDA	OPERACION	META ANUAL	AVANCE TRIMESTRAL				AVANCE ACUMULADO			
				Programado	%	Alcanzado	%	Programado	%	Alcanzado	%
Pláticas preventivas de la discapacidad impartidas	Plática	Sumable	384.00	96.00	25.00	96.00	100.00	384.00	100.00	384.00	100.00
Pláticas preventivas de la discapacidad programadas	Plática	Sumable	384.00	96.00	25.00	96.00	100.00	384.00	100.00	384.00	100.00

COMPORTAMIENTO DEL INDICADOR

DESCRIPCIÓN DE LA META ANUAL

Se espera cubrir el 100% de las pláticas preventivas programadas, cumpliendo la meta a cabalidad

META ANUAL	TRIMESTRE: Octubre-Diciembre							
	AVANCE TRIMESTRAL				AVANCE ACUMULADO			
	Programado	Alcanzado	EF%	SEMAFORO	Programado	Alcanzado	EF%	SEMAFORO
100.00	100.00	100.00	100.00	Adecuado	100.00	100.00	100.00	Adecuado

DESCRIPCIÓN DE RESULTADOS Y JUSTIFICACIÓN EN CASO DE VARIACIÓN SUPERIOR A ± 10 % RESPECTO A LO PROGRAMADO

Se cumplió a cabalidad la impartición de pláticas preventivas programadas.

EVALUACION DEL INDICADOR

El resultado del indicador se encuentra en nivel óptimo, se continuará sumando esfuerzos a fin de permanecer con la misma calificación.

DEPENDENCIA GENERAL: E00 AREA DE OPERACIÓN  
 DEPENDENCIA AUXILIAR: 314 Área de Asistencia a Discapacitados

ELABORÓ



REVISÓ

Lic. Guibaldo Hernández Camacho



FECHA DE ELABORACION: 31/12/2018

Hoja: 88 de 127





PbRm-08b FICHA TECNICA DE SEGUIMIENTO DE INDICADORES 2018 DE GESTIÓN O ESTRATEGICO



**S** H. AYUNTAMIENTO DE TOLUCA 2016 - 2018 TOLUCA

TIPO DE FICHA: OSFEM

PILAR DE DESARROLLO / EJE TRANSVERSAL: 1 Pilar temático 1 Gobierno solidario  
 TEMA DE DESARROLLO: Grupos Vulnerables  
 PROGRAMA PRESUPUESTARIO: 02060802 Atención a personas con discapacidad  
 PROYECTO PRESUPUESTARIO: 020608020201 Capacitación a personas con discapacidad 020608020301 Atención médica y paramédica a personas con discapacidad  
 020608020302 Atención terapéutica a personas con discapacidad

OBJETIVO DEL PROGRAMA PRESUPUESTARIO: Integra los proyectos orientados a fortalecer la prevención, rehabilitación e integración social, con la participación de la población en general y las personas con discapacidad en su propia superación, promoviendo en la sociedad el respeto a la dignidad y su integración al desarrollo.

DEPENDENCIA GENERAL: E00 AREA DE OPERACIÓN  
 DEPENDENCIA AUXILIAR: 314 Área de Asistencia a Discapacitados

ESTRUCTURA DEL INDICADOR

NOMBRE DEL INDICADOR: Porcentaje de fomento a la cultura preventiva de la discapacidad  
 FÓRMULA DEL CÁLCULO: (Material de orientación entregado /Material de orientación programado)\*100  
 INTERPRETACIÓN: A mayor valor del indicador mayor difusión a la cultura preventiva de la discapacidad  
 DIMENSIÓN QUE ATIENDE: Eficiencia FRECUENCIA DE MEDICIÓN: Mensual  
 DESCRIPCIÓN DEL FACTOR DE COMPARACIÓN: Valor obtenido durante 2017  
 AMBITO GEOGRAFICO: Municipio de Toluca  
 COBERTURA: Población del municipio  
 LINEA BASE: 87  
 Numero: NA 3.2

COMPORTAMIENTO DE LAS VARIABLES DURANTE EL TRIMESTRE: Octubre-Diciembre

VARIABLE	UNIDAD DE MEDIDA	OPERACION	META ANUAL	AVANCE TRIMESTRAL				AVANCE ACUMULADO			
				Programado	%	Alcanzado	%	Programado	%	Alcanzado	%
Material de orientación entregado	Publicación	Sumable	3.360.00	840.00	25.00	840.00	100.00	3.360.00	100.00	3.447.00	102.59
Material de orientación programado	Publicación	Sumable	3.360.00	840.00	25.00	840.00	100.00	3.360.00	100.00	3.372.00	100.36

COMPORTAMIENTO DEL INDICADOR

DESCRIPCION DE LA META ANUAL

Indica el porcentaje de material de prevención de la discapacidad distribuido con respecto al programado, esperando el 100% de cumplimiento

META ANUAL	TRIMESTRE: Octubre-Diciembre							
	AVANCE TRIMESTRAL				AVANCE ACUMULADO			
	Programado	Alcanzado	EF%	SEMAFORO	Programado	Alcanzado	EF%	SEMAFORO
100.00	100.00	100.00	100.00	Adecuado	100.00	102.22	102.22	Adecuado

DESCRIPCIÓN DE RESULTADOS Y JUSTIFICACIÓN EN CASO DE VARIACIÓN SUPERIOR A ± 10 % RESPECTO A LO PROGRAMADO

Se cumplió a cabalidad la meta programada para el tercer trimestre.

EVALUACION DEL INDICADOR

El resultado del indicador se encuentra en nivel óptimo, se continuará sumando esfuerzos a fin de permanecer con la misma calificación.

DEPENDENCIA GENERAL: E00 AREA DE OPERACIÓN  
 DEPENDENCIA AUXILIAR: 314 Área de Asistencia a Discapacitados

ELABORÓ



REVISÓ

Lic. Guilibaldo Pineda Sánchez





PILAR DE DESARROLLO / EJE TRANSVERSAL: 1 Pilar temático 1: Gobierno solidario.  
 TEMA DE DESARROLLO: Núcleo social y calidad de vida  
 PROGRAMA PRESUPUESTARIO: 02060803 Apoyo a los adultos mayores  
 PROYECTO PRESUPUESTARIO: 020608030102 Asistencia social a los adultos mayores 020508030201 Circulos de adultos mayores  
 OBJETIVO DEL PROGRAMA PRESUPUESTARIO: Fomentar una cultura de respeto y trato digno a los adultos mayores, fortalecer su lugar en la familia y en la sociedad, así como fomentar las acciones tendientes a procurar una atención oportuna y de calidad a los adultos mayores en materia de salud, nutrición, educación, cultura y recreación, y atención psicológica-jurídica, para que éste disfrute de un envejecimiento digno y aumente su autosuficiencia.  
 DEPENDENCIA GENERAL: E00 AREA DE OPERACIÓN  
 DEPENDENCIA AUXILIAR: 308 Área de Orientación Familiar

ESTRUCTURA DEL INDICADOR

NOMBRE DEL INDICADOR: Tasa de variación en el número de programas de apoyo a los adultos mayores gestionados.  
 FÓRMULA DEL CÁLCULO:  $((\text{Programas de apoyo a los adultos mayores gestionados en el año actual} / \text{Programas de apoyo a los adultos mayores gestionados en el año anterior}) - 1) * 100$   
 INTERPRETACIÓN: A mayor valor del indicador mayor número de apoyos gestionados  
 DIMENSIÓN QUE ATIENDE: Eficiencia FRECUENCIA DE MEDICIÓN: Anual  
 DESCRIPCIÓN DEL FACTOR DE COMPARACIÓN: Valor obtenido durante 2017  
 AMBITO GEOGRAFICO: Municipio de Toluca  
 COBERTURA: Población del municipio  
 LINEA BASE: 1480  
 Numero: NF 1

COMPORTAMIENTO DE LAS VARIABLES DURANTE EL TRIMESTRE: Octubre-Diciembre

VARIABLE	UNIDAD DE MEDIDA	OPERACION	META ANUAL	AVANCE TRIMESTRAL				AVANCE ACUMULADO			
				Programado	%	Alcanzado	%	Programado	%	Alcanzado	%
Programas de apoyo a los adultos mayores gestionados en el año actual	Apoyo	Sumable	1,480.00	1,480.00	100.00	852.00	57.57	1,480.00	100.00	852.00	57.57
Programas de apoyo a los adultos mayores gestionados en el año anterior	Apoyo	Sumable	1,480.00	1,480.00	100.00	852.00	57.57	1,480.00	100.00	852.00	57.57

COMPORTAMIENTO DEL INDICADOR

DESCRIPCIÓN DE LA META ANUAL

Mide el incremento de apoyos gestionados con respecto al año anterior.

META ANUAL	TRIMESTRE: Octubre-Diciembre							
	AVANCE TRIMESTRAL				AVANCE ACUMULADO			
	Programado	Alcanzado	EF%	SEMAFORO	Programado	Alcanzado	EF%	SEMAFORO
0.00	0.00	0.00	0.00	Crítico	0.00	0.00	0.00	Crítico

DESCRIPCIÓN DE RESULTADOS Y JUSTIFICACIÓN EN CASO DE VARIACIÓN SUPERIOR A ± 10 % RESPECTO A LO PROGRAMADO

Como resultado del acercamiento de los servicios del SMDIF a las comunidades vulnerables del municipio, se logró la atención a 852 adultos mayores.

EVALUACION DEL INDICADOR

El resultado del indicador se encuentra en nivel óptimo, se continuará sumando esfuerzos a fin de permanecer con la misma calificación.

DEPENDENCIA GENERAL: E00 AREA DE OPERACIÓN  
 DEPENDENCIA AUXILIAR: 308 Área de Orientación Familiar

ELABORÓ

Ing. Minerva Etzbeide Guerrero Alcaraz

REVISÓ

Lic. Guiliberto Hernández



PbRm-08b FICHA TECNICA DE SEGUIMIENTO DE INDICADORES 2018 DE GESTIÓN O ESTRATEGICO



AYUNTAMIENTO DE TOLUCA 2016 - 2018

TIPO DE FICHA: OSFEM

PILAR DE DESARROLLO / EJE TRANSVERSAL: 1 Pilar temático 1: Gobierno solidario
TEMA DE DESARROLLO: Núcleo social y calidad de vida
PROGRAMA PRESUPUESTARIO: 02060803 Apoyo a los adultos mayores
PROYECTO PRESUPUESTARIO: 020608030102 Asistencia social a los adultos mayores 020608030201 Circuitos de adultos mayores
OBJETIVO DEL PROGRAMA PRESUPUESTARIO: Fomentar una cultura de respeto y trato digno a los adultos mayores...

ESTRUCTURA DEL INDICADOR

NOMBRE DEL INDICADOR: Tasa de variación en el número de adultos mayores beneficiados.
FÓRMULA DEL CÁLCULO: ((Número de adultos mayores beneficiados en el año actual/ Número de adultos mayores beneficiados en el año anterior)-1)\* 100
INTERPRETACIÓN: A mayor valor del indicador mayor número de adultos mayores beneficiados
DIMENSIÓN QUE ATIENDE: Eficiencia
DESCRIPCIÓN DEL FACTOR DE COMPARACIÓN: Valor obtenido durante 2017
FRECUENCIA DE MEDICIÓN: Anual
AMBITO GEOGRAFICO: Municipio de Toluca
COBERTURA: Población del municipio
LINEA BASE: 856
Número: NP 1

COMPORTAMIENTO DE LAS VARIABLES DURANTE EL TRIMESTRE: Octubre-Diciembre

Table with 12 columns: VARIABLE, UNIDAD DE MEDIDA, OPERACION, META ANUAL, AVANCE TRIMESTRAL (Programado, %, Alcanzado, %), AVANCE ACUMULADO (Programado, %, Alcanzado, %). Rows show data for 'Número de adultos mayores beneficiados en el año actual' and 'Número de adultos mayores beneficiados en el año anterior'.

COMPORTAMIENTO DEL INDICADOR

DESCRIPCION DE LA META ANUAL

Mide el incremento de adultos mayores beneficiados, esperando un 8.64% como resultado final

Table with 9 columns: META ANUAL, TRIMESTRE: Octubre-Diciembre (AVANCE TRIMESTRAL: Programado, Alcanzado, EF%, SEMAFORO; AVANCE ACUMULADO: Programado, Alcanzado, EF%, SEMAFORO). Row shows values for 8.64 and 0.00 with 'Aceptable' status.

DESCRIPCIÓN DE RESULTADOS Y JUSTIFICACIÓN EN CASO DE VARIACIÓN SUPERIOR A ± 10 % RESPECTO A LO PROGRAMADO

Como resultado del acercamiento de los servicios del SMDIF a las comunidades vulnerables del municipio, se logró la atención a 852 adultos mayores.

EVALUACION DEL INDICADOR

El resultado del indicador se encuentra en nivel óptimo, se continuará sumando esfuerzos a fin de permanecer con la misma calificación.

DEPENDENCIA GENERAL: E00 AREA DE OPERACIÓN
DEPENDENCIA AUXILIAR: 308 Área de Orientación Familiar

ELABORÓ

REVISÓ

Ing. Minerva Etzheide Guerrero Alcantara

Lic. Guilbaldo Hernández Campuzano



FECHA DE ELABORACION: 31/12/2018

Hoja: 91 de 127





**PILAR DE DESARROLLO / EJE TRANSVERSAL:** 1 Pilar temático 1: Gobierno solidario  
**TEMA DE DESARROLLO:** Núcleo social y calidad de vida  
**PROGRAMA PRESUPUESTARIO:** 02060803 Apoyo a los adultos mayores  
**PROYECTO PRESUPUESTARIO:** 020608030102 Asistencia social a los adultos mayores 020608030201 Circuitos de adultos mayores  
**OBJETIVO DEL PROGRAMA PRESUPUESTARIO:** Fomentar una cultura de respeto y trato digno a los adultos mayores, fortalecer su lugar en la familia y en la sociedad, así como fomentar las acciones tendientes a procurar una atención oportuna y de calidad a los adultos mayores en materia de salud, nutrición, educación, cultura y recreación, y atención psicológica-jurídica, para que éste disfrute de un envejecimiento digno y aumente su autosuficiencia.  
**DEPENDENCIA GENERAL:** E00 AREA DE OPERACIÓN  
**DEPENDENCIA AUXILIAR:** 308 Área de Orientación Familiar

**ESTRUCTURA DEL INDICADOR**

**NOMBRE DEL INDICADOR:** Porcentaje de apoyos gestionados para adultos mayores.  
**FÓRMULA DEL CÁLCULO:** (Apoyos gestionados para adultos mayores/Total de Adultos mayores del municipio)\*100  
**INTERPRETACIÓN:** A mayor valor del indicador mayor número de apoyos en beneficio de adultos mayores gestionados  
**DIMENSIÓN QUE ATIENDE:** Eficiencia **FRECUENCIA DE MEDICIÓN:** Semestral  
**DESCRIPCIÓN DEL FACTOR DE COMPARACIÓN:** Valor obtenido durante 2017  
**AMBITO GEOGRAFICO:** Municipio de Toluca  
**COBERTURA:** Población del municipio  
**LINEA BASE:** 1480  
**Numero:** NC 1

**COMPORTAMIENTO DE LAS VARIABLES DURANTE EL TRIMESTRE: Octubre-Diciembre**

VARIABLE	UNIDAD DE MEDIDA	OPERACION	META ANUAL	AVANCE TRIMESTRAL				AVANCE ACUMULADO			
				Programado	%	Alcanzado	%	Programado	%	Alcanzado	%
Apoyos gestionados para adultos mayores	Apoyo	Sumable	1,480.00	550.00	37.16	651.00	118.36	1,480.00	100.00	2,299.00	155.34
Total de Adultos mayores del municipio	Apoyo	No sumable	50,197.00	50,197.00	100.00	50,197.00	100.00	0.00	0.00	0.00	0.00

**COMPORTAMIENTO DEL INDICADOR**

**DESCRIPCION DE LA META ANUAL**

Calcula la cobertura de atención a adultos mayores con respecto al total de adultos mayores del municipio, esperando un valor final de 2.95%

META ANUAL	TRIMESTRE Octubre-Diciembre							
	AVANCE TRIMESTRAL				AVANCE ACUMULADO			
	Programado	Alcanzado	EF%	SEMAFORO	Programado	Alcanzado	EF%	SEMAFORO
2.95	1.10	1.30	118.18	Adecuado	1.47	1.30	88.44	Adecuado

**DESCRIPCIÓN DE RESULTADOS Y JUSTIFICACIÓN EN CASO DE VARIACIÓN SUPERIOR A ± 10 % RESPECTO A LO PROGRAMADO**

Los programas DIF en tu comunidad y La Salud en tu Hogar han ocasionado un incremento con respecto a las metas programadas.

**EVALUACION DEL INDICADOR**

El resultado del indicador se encuentra en nivel óptimo, se continuará sumando esfuerzos a fin de permanecer con la misma calificación.

**DEPENDENCIA GENERAL:** E00 AREA DE OPERACIÓN  
**DEPENDENCIA AUXILIAR:** 308 Área de Orientación Familiar

ELABORÓ

Ing. Minerva Elvinda Guerrero Alcantara

REVISÓ

Lic. Guillermina Hernández Campuzano

DIRECCIÓN



AYUNTAMIENTO DE TOLUCA  
2016 - 2018

PbRm-08b FICHA TECNICA DE SEGUIMIENTO DE INDICADORES 2018 DE GESTIÓN O ESTRATEGICO



TIPO DE FICHA: OSFEM

PILAR DE DESARROLLO / EJE TRANSVERSAL: 1 Pilar temático 1: Gobierno solidario  
 TEMA DE DESARROLLO: Núcleo social y calidad de vida  
 PROGRAMA PRESUPUESTARIO: 02060803 Apoyo a los adultos mayores  
 PROYECTO PRESUPUESTARIO: 020608030102 Asistencia social a los adultos mayores 020608030201 Círculos de adultos mayores  
 OBJETIVO DEL PROGRAMA PRESUPUESTARIO: Fomentar una cultura de respeto y trato digno a los adultos mayores, fortalecer su lugar en la familia y en la sociedad, así como fomentar las acciones tendientes a procurar una atención oportuna y de calidad a los adultos mayores en materia de salud, nutrición, educación, cultura y recreación, y atención psicológica-jurídica, para que éste disfrute de un envejecimiento digno y aumente su autosuficiencia.  
 DEPENDENCIA GENERAL: E00 ÁREA DE OPERACIÓN  
 DEPENDENCIA AUXILIAR: 308 Área de Orientación Familiar

ESTRUCTURA DEL INDICADOR

NOMBRE DEL INDICADOR: Porcentaje de apoyos entregados a adultos mayores  
 FÓRMULA DEL CÁLCULO:  $(\text{Apoyos para adultos mayores entregados} / \text{Apoyos para adultos mayores solicitados}) * 100$   
 INTERPRETACIÓN: A mayor valor del indicador mayor número de adultos mayores beneficiados con apoyos.  
 DIMENSIÓN QUE ATIENDE: Eficiencia FRECUENCIA DE MEDICIÓN: Trimestral  
 DESCRIPCIÓN DEL FACTOR DE COMPARACIÓN: Valor obtenido durante 2017  
 AMBITO GEOGRAFICO: Municipio de Toluca  
 COBERTURA: Población del municipio  
 LINEA BASE: 1480  
 Número: NA 1.1

COMPORTAMIENTO DE LAS VARIABLES DURANTE EL TRIMESTRE: Octubre-Diciembre

VARIABLE	UNIDAD DE MEDIDA	OPERACION	META ANUAL	AVANCE TRIMESTRAL				AVANCE ACUMULADO			
				Programado	%	Alcanzado	%	Programado	%	Alcanzado	%
Apoyos para adultos mayores entregados	Apoyo	Sumable	1,480.00	200.00	13.51	298.00	149.00	1,480.00	100.00	2,298.00	155.34
Apoyos para adultos mayores solicitados	Apoyo	Sumable	1,480.00	200.00	13.51	298.00	149.00	1,480.00	100.00	1,981.00	133.85

COMPORTAMIENTO DEL INDICADOR

DESCRIPCIÓN DE LA META ANUAL

Mide la eficacia de apoyos entregados con respecto a los programados esperando un 100% de cumplimiento

META ANUAL	TRIMESTRE: Octubre-Diciembre							
	AVANCE TRIMESTRAL				AVANCE ACUMULADO			
	Programado	Alcanzado	EF%	SEMAFORO	Programado	Alcanzado	EF%	SEMAFORO
100.00	100.00	100.00	100.00	Adecuado	100.00	116.05	116.05	Adecuado

DESCRIPCIÓN DE RESULTADOS Y JUSTIFICACIÓN EN CASO DE VARIACIÓN SUPERIOR A ± 10% RESPECTO A LO PROGRAMADO

Los programas DIF en tu comunidad y La Salud en tu Hogar han ocasionado un incremento con respecto a las metas programadas.

EVALUACION DEL INDICADOR

El resultado del indicador se encuentra en nivel óptimo, se continuará sumando esfuerzos a fin de permanecer con la misma calificación.

DEPENDENCIA GENERAL: E00 ÁREA DE OPERACIÓN  
 DEPENDENCIA AUXILIAR: 308 Área de Orientación Familiar

ELABORÓ

Ing. Minerva Elizabeth Guerrero Alcantara

REVISÓ

Lic. Guiliberto Hernández Gamboa

FECHA DE ELABORACION: 31/12/2018

Hoja: 93 de 127



S  
**EL AYUNTAMIENTO DE TOLUCA**  
 2016 - 2018  
 TOLUCA

PbRm-08b FICHA TECNICA DE SEGUIMIENTO DE INDICADORES 2018 DE GESTIÓN O ESTRATEGICO



TIPO DE FICHA: OSFEM

PILAR DE DESARROLLO / EJE TRANSVERSAL: 1 Pilar temático 1: Gobierno solidario  
 TEMA DE DESARROLLO: Núcleo Social y Calidad de Vida  
 PROGRAMA PRESUPUESTARIO: 02060804 Desarrollo integral de la familia  
 PROYECTO PRESUPUESTARIO: 020608040101 Fomento a la integración de la familia  
 OBJETIVO DEL PROGRAMA PRESUPUESTARIO: Engloba los proyectos orientados a fomentar la integración familiar, el respeto y el impulso de valores que permitan al individuo un desarrollo armónico, sano y pleno y asistir al mejoramiento en la calidad de vida y al respeto de los derechos de los niños, mujeres, discapacitados y adultos mayores.  
 DEPENDENCIA GENERAL: A00 PRESIDENCIA  
 DEPENDENCIA AUXILIAR: A00 Presidencia

ESTRUCTURA DEL INDICADOR

NOMBRE DEL INDICADOR: Tasa de variación en el número de familias vulnerables atendidas con programas de asistencia social.  
 FÓRMULA DEL CÁLCULO: ((Familias vulnerables atendidas a través de programas de asistencia social en el año actual/Familias vulnerables atendidas a través de programas de asistencia social el año anterior)-1)\*100  
 INTERPRETACIÓN: Mide la variación porcentual del impacto de la atención a familias vulnerables a través de programas de asistencia social  
 DIMENSIÓN QUE ATIENDE: Eficiencia  
 DESCRIPCIÓN DEL FACTOR DE COMPARACIÓN: Valor obtenido durante 2017  
 AMBITO GEOGRAFICO: Municipio de Toluca  
 COBERTURA: Población del municipio  
 LINEA BASE: 69491

FRECUENCIA DE MEDICIÓN: Anual

Numero: NF 1

COMPORTAMIENTO DE LAS VARIABLES DURANTE EL TRIMESTRE: Octubre-Diciembre

VARIABLE	UNIDAD DE MEDIDA	OPERACION	META ANUAL	AVANCE TRIMESTRAL				AVANCE ACUMULADO			
				Programado	%	Alcanzado	%	Programado	%	Alcanzado	%
Familias vulnerables atendidas a través de programas de asistencia social en el año actual	Familia	Sumable	77,641.00	77,641.00	100.00	72,606.00	93.52	77,641.00	100.00	72,606.00	93.52
Familias vulnerables atendidas a través de programas de asistencia social el año anterior	Familia	Sumable	69,491.00	69,491.00	100.00	69,491.00	100.00	69,491.00	100.00	69,491.00	100.00

COMPORTAMIENTO DEL INDICADOR

DESCRIPCIÓN DE LA META ANUAL

Se espera un incremento del 11.73% en la atención a familias con respecto al año anterior

META ANUAL	TRIMESTRE: Octubre-Diciembre							
	AVANCE TRIMESTRAL				AVANCE ACUMULADO			
	Programado	Alcanzado	EF%	SEMAFORO	Programado	Alcanzado	EF%	SEMAFORO
11.73	11.73	4.48	38.19	Adecuado	11.73	4.48	38.19	Adecuado

DESCRIPCIÓN DE RESULTADOS Y JUSTIFICACIÓN EN CASO DE VARIACIÓN SUPERIOR A ± 10 % RESPECTO A LO PROGRAMADO

A pesar de la difusión del programa y del acercamiento de los servicios a comunidades vulnerables del municipio, no se contó con la demanda esperada, sin embargo se logró un incremento con respecto al año anterior.

EVALUACION DEL INDICADOR

El resultado del indicador se encuentra en nivel óptimo, se continuará sumando esfuerzos a fin de permanecer con la misma calificación.

DEPENDENCIA GENERAL: A00 PRESIDENCIA  
 DEPENDENCIA AUXILIAR: A00 Presidencia

ELABORÓ

*Minerva Etzelm Guerrero Alcantara*

REVISÓ

*Guilbaldo Hernández*





**PILAR DE DESARROLLO / EJE TRANSVERSAL:** 1 Pilar temático 1 Gobierno solidario  
**TEMA DE DESARROLLO:** Núcleo Social y Calidad de Vida  
**PROGRAMA PRESUPUESTARIO:** 02060804 Desarrollo integral de la familia  
**PROYECTO PRESUPUESTARIO:** 020608040101 Fomento a la integración de la familia  
**OBJETIVO DEL PROGRAMA PRESUPUESTARIO:** Engloba los proyectos orientados a fomentar la integración familiar, el respeto y el impulso de valores que permitan al individuo un desarrollo armónico, sano y pleno y asistir al mejoramiento en la calidad de vida y al respeto de los derechos de los niños, mujeres, discapacitados y adultos mayores.  
**DEPENDENCIA GENERAL:** A00 PRESIDENCIA  
**DEPENDENCIA AUXILIAR:** A00 Presidencia

**ESTRUCTURA DEL INDICADOR**

**NOMBRE DEL INDICADOR:** Porcentaje de población beneficiada con programas de atención a la familia  
**FÓRMULA DEL CÁLCULO:** (Población total beneficiada con programas de atención a la familia en el año actual/ Total de la población objetivo del programa)\*100  
**INTERPRETACIÓN:** Mide la variación porcentual del impacto de la atención a familias vulnerables a través de programas de asistencia social  
**DIMENSION QUE ATIENDE:** Eficiencia **FRECUENCIA DE MEDICIÓN:** Anual  
**DESCRIPCIÓN DEL FACTOR DE COMPARACIÓN:** Valor obtenido durante 2017  
**AMBITO GEOGRAFICO:** Municipio de Toluca  
**COBERTURA:** Población del municipio  
**LINEA BASE:** 69491  
**Numero:** NP 1

**COMPORTAMIENTO DE LAS VARIABLES DURANTE EL TRIMESTRE: Octubre-Diciembre**

VARIABLE	UNIDAD DE MEDIDA	OPERACION	META ANUAL	AVANCE TRIMESTRAL				AVANCE ACUMULADO			
				Programado	%	Alcanzado	%	Programado	%	Alcanzado	%
Población total beneficiada con programas de atención a la familia en el año actual	Familia	Sumable	77.641.00	77.641.00	100.00	72.606.00	93.52	77.641.00	100.00	72.606.00	93.52
Total de la población objetivo del programa	Familia	Sumable	77.641.00	77.641.00	100.00	72.606.00	93.52	77.641.00	100.00	72.606.00	93.52

**COMPORTAMIENTO DEL INDICADOR**

**DESCRIPCION DE LA META ANUAL**

Se espera atender a través de programas de asistencia social al 100% de la población del municipio programada

META ANUAL	TRIMESTRE: Octubre-Diciembre							
	AVANCE TRIMESTRAL				AVANCE ACUMULADO			
	Programado	Alcanzado	EF%	SEMAFORO	Programado	Alcanzado	EF%	SEMAFORO
100.00	100.00	100.00	100.00	Aceptable	100.00	100.00	100.00	Aceptable

**DESCRIPCIÓN DE RESULTADOS Y JUSTIFICACIÓN EN CASO DE VARIACIÓN SUPERIOR A ± 10 % RESPECTO A LO PROGRAMADO**

A pesar de la difusión del programa y del acercamiento de los servicios a comunidades vulnerables del municipio, no se contó con la demanda esperada.

**EVALUACION DEL INDICADOR**

El resultado del indicador se encuentra en nivel óptimo, se continuará sumando esfuerzos a fin de permanecer con la misma calificación.

**DEPENDENCIA GENERAL:** A00 PRESIDENCIA  
**DEPENDENCIA AUXILIAR:** A00 Presidencia

ELABORÓ



REVISÓ

Lic. Guibaldo Hernández Castrozcano





PbRm-08b FICHA TECNICA DE SEGUIMIENTO DE INDICADORES 2018 DE GESTIÓN O ESTRATEGICO



EL AYUNTAMIENTO DE TOLUCA 2016 - 2018

TIPO DE FICHA: OSFEM

PILAR DE DESARROLLO / EJE TRANSVERSAL: 1 Pilar temático 1: Gobierno solidario
TEMA DE DESARROLLO: Núcleo Social y Calidad de Vida
PROGRAMA PRESUPUESTARIO: 02060804 Desarrollo integral de la familia
PROYECTO PRESUPUESTARIO: 020608040101 Fomento a la integración de la familia
OBJETIVO DEL PROGRAMA PRESUPUESTARIO: Engloba los proyectos orientados a fomentar la integración familiar, el respeto y el impulso de valores que permitan al individuo un desarrollo armónico, sano y pleno y asistir al mejoramiento en la calidad de vida y al respeto de los derechos de los niños, mujeres, discapacitados y adultos mayores.
DEPENDENCIA GENERAL: A00 PRESIDENCIA
DEPENDENCIA AUXILIAR: A00 Presidencia

ESTRUCTURA DEL INDICADOR

NOMBRE DEL INDICADOR: Porcentaje en la prestación de servicios asistenciales orientados al apoyo de familias vulnerables y/o sujetas a asistencia social
FÓRMULA DEL CÁLCULO: (No. de consultas médicas + No. de consultas Psicológicas + Asistencias jurídicas brindadas a familias vulnerables y/o sujetas a asistencia social) / (No. de consultas médicas + No. De consultas Psicológicas + Asistencias jurídicas brindadas a familias vulnerables y/o sujetas a asistencia social programadas)\*100
INTERPRETACION: A mayor valor del indicador mayor número de personas atendidas
DIMENSIÓN QUE ATIENDE: Eficiencia
DESCRIPCIÓN DEL FACTOR DE COMPARACIÓN: Valor obtenido durante 2017
AMBITO GEOGRAFICO: Municipio de Toluca
COBERTURA: Población del municipio
LINEA BASE: 79024
Numero: NC 1

COMPORTAMIENTO DE LAS VARIABLES DURANTE EL TRIMESTRE: Octubre-Diciembre

Table with 12 columns: VARIABLE, UNIDAD DE MEDIDA, OPERACION, META ANUAL, AVANCE TRIMESTRAL (Programado, %, Alcanzado, %), AVANCE ACUMULADO (Programado, %, Alcanzado, %). Rows show data for 'No. de consultas médicas + No. de consultas Psicológicas + Asistencias jurídicas...' with values like 77,641.00 and 93.52.

COMPORTAMIENTO DEL INDICADOR

DESCRIPCION DE LA META ANUAL

Table with 9 columns: META ANUAL, TRIMESTRE Octubre-Diciembre, AVANCE TRIMESTRAL (Programado, Alcanzado, EF%, SEMAFORO), AVANCE ACUMULADO (Programado, Alcanzado, EF%, SEMAFORO). Shows 100.00 for both annual and accumulated values with 97.07% efficiency.

DESCRIPCIÓN DE RESULTADOS Y JUSTIFICACIÓN EN CASO DE VARIACIÓN SUPERIOR A ± 10% RESPECTO A LO PROGRAMADO

A pesar de la difusión del programa y del acercamiento de los servicios a comunidades vulnerables del municipio, no se contó con la demanda esperada.

EVALUACION DEL INDICADOR

El resultado del indicador se encuentra en nivel aceptable, se llevarán a cabo acciones que permitan mejorar su calificación.

ELABORÓ

REVISÓ

Ing. Minerva Etzbeide Guerrero Aviantara

Lic. Guilibaldo Rodríguez Campuzano



FECHA DE ELABORACION: 31/12/2018

Hoja: 96 de 127



S. H. AYUNTAMIENTO DE TOLUCA  
2016 - 2018

PbRm-08b FICHA TECNICA DE SEGUIMIENTO DE INDICADORES 2018 DE GESTIÓN O ESTRATEGICO



TIPO DE FICHA: OSFEM

PILAR DE DESARROLLO / EJE TRANSVERSAL: 1 Pilar temático 1: Gobierno solidario  
 TEMA DE DESARROLLO: Núcleo Social y Calidad de Vida  
 PROGRAMA PRESUPUESTARIO: 02060804 Desarrollo integral de la familia  
 PROYECTO PRESUPUESTARIO: 020608040101 Fomento a la integración de la familia  
 OBJETIVO DEL PROGRAMA PRESUPUESTARIO: Engloba los proyectos orientados a fomentar la integración familiar, el respeto y el impulso de valores que permitan al individuo un desarrollo armónico, sano y pleno y asistir al mejoramiento en la calidad de vida y al respeto de los derechos de los niños, mujeres, discapacitados y adultos mayores.  
 DEPENDENCIA GENERAL: A00 PRESIDENCIA  
 DEPENDENCIA AUXILIAR: A00 Presidencia

ESTRUCTURA DEL INDICADOR

NOMBRE DEL INDICADOR: Porcentaje en la prestación de servicios asistenciales orientados al apoyo de familias vulnerables y/o sujetas a asistencia social  
 FÓRMULA DEL CÁLCULO:  $(\text{No. de consultas médicas} + \text{No. de consultas Psicológicas} + \text{Asistencias jurídicas brindadas a familias vulnerables y/o sujetas a asistencia social}) / \text{No. de consultas médicas} + \text{No. De consultas Psicológicas} + \text{Asistencias jurídicas brindadas a familias vulnerables y/o sujetas a asistencia social} \times 100$   
 INTERPRETACIÓN: A mayor valor del indicador mayor número de personas atendidas  
 DIMENSIÓN QUE ATIENDE: Eficiencia  
 FRECUENCIA DE MEDICIÓN: Mensual  
 DESCRIPCIÓN DEL FACTOR DE COMPARACIÓN: Valor obtenido durante 2017  
 AMBITO GEOGRAFICO: Municipio de Toluca  
 COBERTURA: Población del municipio  
 LINEA BASE: 79024

Numero: NC 1

COMPORTAMIENTO DE LAS VARIABLES DURANTE EL TRIMESTRE: Octubre-Diciembre

DEPENDENCIA GENERAL: A00 PRESIDENCIA  
 DEPENDENCIA AUXILIAR: A00 Presidencia

ELABORÓ



REVISÓ

Lic. Guilibaldo Hernández



FECHA DE ELABORACION: 31/12/2018

Hoja: 97 de 127





PbRm-08b FICHA TECNICA DE SEGUIMIENTO DE INDICADORES 2018 DE GESTIÓN O ESTRATEGICO



S. H. AYUNTAMIENTO DE TOLUCA 2016 - 2018 TOLUCA

TIPO DE FICHA: OSFEM

PILAR DE DESARROLLO / EJE TRANSVERSAL: 1 Pilar temático 1: Gobierno solidario
TEMA DE DESARROLLO: Nucleo Social y Calidad de Vida
PROGRAMA PRESUPUESTARIO: 02060804 Desarrollo integral de la familia
PROYECTO PRESUPUESTARIO: 020608040101 Fomento a la integración de la familia
OBJETIVO DEL PROGRAMA PRESUPUESTARIO: Engloba los proyectos orientados a fomentar la integración familiar, el respeto y el impulso de valores que permitan al individuo un desarrollo armónico, sano y pleno y asistir al mejoramiento en la calidad de vida y al respeto de los derechos de los niños, mujeres, discapacitados y adultos mayores.
DEPENDENCIA GENERAL: A00 PRESIDENCIA
DEPENDENCIA AUXILIAR: A00 Presidencia

ESTRUCTURA DEL INDICADOR

NOMBRE DEL INDICADOR: Porcentaje en el otorgamiento de Consultas médicas
FÓRMULA DEL CÁLCULO: (Consultas médicas otorgadas/Consultas médicas programadas)\*100
INTERPRETACIÓN: A mayor valor del indicador mayor número de consultas médicas otorgadas
DIMENSIÓN QUE ATIENDE: Eficiencia
DESCRIPCIÓN DEL FACTOR DE COMPARACIÓN: Valor obtenido durante 2017
AMBITO GEOGRAFICO: Municipio de Toluca
COBERTURA: Población del municipio
LINEA BASE: 63463

FRECUENCIA DE MEDICIÓN: Mensual

Numero: NA 1.1

COMPORTAMIENTO DE LAS VARIABLES DURANTE EL TRIMESTRE: Octubre-Diciembre

Table with 12 columns: VARIABLE, UNIDAD DE MEDIDA, OPERACION, META ANUAL, AVANCE TRIMESTRAL (Programado, %, Alcanzado, %), AVANCE ACUMULADO (Programado, %, Alcanzado, %). Rows include 'Consultas médicas otorgadas' and 'Consultas médicas programadas'.

COMPORTAMIENTO DEL INDICADOR

DESCRIPCION DE LA META ANUAL

Se espera cubrir el 100% de las consultas programadas

Table with 10 columns: META ANUAL, TRIMESTRE: Octubre-Diciembre (AVANCE TRIMESTRAL: Programado, Alcanzado, EF%, SEMAFORO; AVANCE ACUMULADO: Programado, Alcanzado, EF%, SEMAFORO). Values show 100% target and 96.48% achieved.

DESCRIPCIÓN DE RESULTADOS Y JUSTIFICACIÓN EN CASO DE VARIACIÓN SUPERIOR A ± 10 % RESPECTO A LO PROGRAMADO

A pesar de la difusión del programa y del acercamiento de los servicios a comunidades vulnerables del municipio, no se contó con la demanda esperada.

EVALUACION DEL INDICADOR

El resultado del indicador se encuentra en nivel aceptable, se llevarán a cabo acciones que permitan mejorar su calificación

DEPENDENCIA GENERAL: A00 PRESIDENCIA

DEPENDENCIA AUXILIAR: A00 Presidencia

ELABORÓ

Handwritten signature of Ing. Minerva Etzbeide Guerrero Alcantara



REVISÓ

Handwritten signature of Lic. Guilbaldo Cervantes Campuzano

Lic. Guilbaldo Cervantes Campuzano



FECHA DE ELABORACION: 31/12/2018

Hoja: 98 de 127



S H. AYUNTAMIENTO DE TOLUCA 2016 - 2018

TIPO DE FICHA: OSFEM

PILAR DE DESARROLLO / EJE TRANSVERSAL: 1 Pilar temático 1: Gobierno solidario
TEMA DE DESARROLLO: Núcleo Social y Calidad de Vida
PROGRAMA PRESUPUESTARIO: 02060804 Desarrollo integral de la familia
PROYECTO PRESUPUESTARIO: 020608040101 Fomento a la integración de la familia
OBJETIVO DEL PROGRAMA PRESUPUESTARIO: Engloba los proyectos orientados a fomentar la integración familiar, el respeto y el impulso de valores que permitan al individuo un desarrollo armónico, sano y pleno y asistir al mejoramiento en la calidad de vida y al respeto de los derechos de los niños, mujeres, discapacitados y adultos mayores.
DEPENDENCIA GENERAL: A00 PRESIDENCIA
DEPENDENCIA AUXILIAR: A00 Presidencia

ESTRUCTURA DEL INDICADOR

NOMBRE DEL INDICADOR: Porcentaje en el otorgamiento de apoyo psicológico
FÓRMULA DEL CÁLCULO: (Consultas de apoyo psicológico otorgadas /Consultas de apoyo psicológico programadas)\*100
INTERPRETACIÓN: A mayor valor del indicador mayor número de consulta psicológica otorgada
DIMENSIÓN QUE ATIENDE: Eficiencia
FRECUENCIA DE MEDICIÓN: Mensual
DESCRIPCIÓN DEL FACTOR DE COMPARACIÓN: Valor obtenido durante 2017
ÁMBITO GEOGRÁFICO: Municipio de Toluca
COBERTURA: Población del municipio
LINEA BASE: 11558
Numero: NA 1.2

COMPORTAMIENTO DE LAS VARIABLES DURANTE EL TRIMESTRE: Octubre-Diciembre

Table with 12 columns: VARIABLE, UNIDAD DE MEDIDA, OPERACION, META ANUAL, AVANCE TRIMESTRAL (Programado, %, Alcanzado, %), AVANCE ACUMULADO (Programado, %, Alcanzado, %). Rows include 'Consultas de apoyo psicológico otorgadas' and 'Consultas de apoyo psicológico programadas'.

COMPORTAMIENTO DEL INDICADOR

DESCRIPCIÓN DE LA META ANUAL

Cubrir el 100% de las consultas psicológicas programadas

Table with 9 columns: META ANUAL, TRIMESTRE: Octubre-Diciembre (AVANCE TRIMESTRAL: Programado, Alcanzado, EF%, SEMAFORO; AVANCE ACUMULADO: Programado, Alcanzado, EF%, SEMAFORO). Values: 100.00, 100.00, 100.00, 100.00, Adecuado, 100.00, 99.69, 99.69, Adecuado.

DESCRIPCIÓN DE RESULTADOS Y JUSTIFICACIÓN EN CASO DE VARIACIÓN SUPERIOR A ± 10 % RESPECTO A LO PROGRAMADO

A pesar de la difusión del programa y del acercamiento de los servicios a comunidades vulnerables del municipio, no se contó con la demanda esperada.

EVALUACION DEL INDICADOR

El resultado del indicador se encuentra en nivel óptimo, se continuará sumando esfuerzos a fin de permanecer con la misma calificación.

DEPENDENCIA GENERAL: A00 PRESIDENCIA
DEPENDENCIA AUXILIAR: A00 Presidencia

ELABORÓ

REVISÓ



PbRm-08b FICHA TECNICA DE SEGUIMIENTO DE INDICADORES 2018 DE GESTIÓN O ESTRATEGICO



S H. AYUNTAMIENTO DE TOLUCA 2016 - 2018

TIPO DE FICHA: OSFEM

PILAR DE DESARROLLO / EJE TRANSVERSAL: 1 Pilar temático 1: Gobierno solidario
TEMA DE DESARROLLO: Núcleo Social y Calidad de Vida
PROGRAMA PRESUPUESTARIO: 02060804 Desarrollo integral de la familia
PROYECTO PRESUPUESTARIO: 020608040101 Fomento a la integración de la familia
OBJETIVO DEL PROGRAMA PRESUPUESTARIO: Engloba los proyectos orientados a fomentar la integración familiar, el respeto y el impulso de valores que permitan al individuo un desarrollo armónico, sano y pleno y asistir al mejoramiento en la calidad de vida y al respeto de los derechos de los niños, mujeres, discapacitados y adultos mayores.
DEPENDENCIA GENERAL: A00 PRESIDENCIA
DEPENDENCIA AUXILIAR: A00 Presidencia

ESTRUCTURA DEL INDICADOR

NOMBRE DEL INDICADOR: Porcentaje en el otorgamiento de Asesoría Jurídica
FÓRMULA DEL CÁLCULO: (Asesorías Jurídicas otorgadas/Asesorías Jurídicas Programas)\*100
INTERPRETACIÓN: A mayor valor del indicador mayor número de asesoría jurídica otorgada
DIMENSIÓN QUE ATIENDE: Eficiencia
DESCRIPCIÓN DEL FACTOR DE COMPARACIÓN: Valor obtenido durante 2017
AMBITO GEOGRAFICO: Municipio de Toluca
COBERTURA: Población del municipio
LINEA BASE: 4003

FRECUENCIA DE MEDICIÓN: Mensual

Numero: NA 1.3

COMPORTAMIENTO DE LAS VARIABLES DURANTE EL TRIMESTRE: Octubre-Diciembre

Table with 12 columns: VARIABLE, UNIDAD DE MEDIDA, OPERACION, META ANUAL, AVANCE TRIMESTRAL (Programado, %, Alcanzado, %), AVANCE ACUMULADO (Programado, %, Alcanzado, %). Rows include Asesorías Jurídicas otorgadas and Asesorías Jurídicas Programas.

COMPORTAMIENTO DEL INDICADOR

DESCRIPCION DE LA META ANUAL

Se espera cubrir el 100% de las asesorías jurídicas programadas

Table with 9 columns: META ANUAL, TRIMESTRE: Octubre-Diciembre (AVANCE TRIMESTRAL: Programado, Alcanzado, EF%, SEMAFORO; AVANCE ACUMULADO: Programado, Alcanzado, EF%, SEMAFORO). Row shows 100.00 for all metrics.

DESCRIPCIÓN DE RESULTADOS Y JUSTIFICACIÓN EN CASO DE VARIACIÓN SUPERIOR A ± 10 % RESPECTO A LO PROGRAMADO

A pesar de la difusión del programa y del acercamiento de los servicios a comunidades vulnerables del municipio, no se contó con la demanda esperada.

EVALUACION DEL INDICADOR

El resultado del indicador se encuentra en nivel óptimo, se continuará sumando esfuerzos a fin de permanecer con la misma calificación.

DEPENDENCIA GENERAL: A00 PRESIDENCIA

DEPENDENCIA AUXILIAR: A00 Presidencia

ELABORÓ

Handwritten signature of Ing. Minerva Etzberle Guerrero Alcantara

REVISÓ

Handwritten signature of Lic. Guisela Hernández Domínguez



Lic. Guisela Hernández Domínguez



FECHA DE ELABORACION: 31/12/2018

Hoja: 100 de 127





PILAR DE DESARROLLO / EJE TRANSVERSAL: 1 Pilar temático 1: Gobierno solidario  
 TEMA DE DESARROLLO: Núcleo Social y Calidad de Vida  
 PROGRAMA PRESUPUESTARIO: 02060805 El papel fundamental de la mujer y la perspectiva de género  
 PROYECTO PRESUPUESTARIO: 020608050201 Fomento a la cultura de equidad de género 020608050202 Atención integral a la madre adolescente  
 OBJETIVO DEL PROGRAMA PRESUPUESTARIO: Engloba los proyectos para promover en todos los ámbitos sociales la perspectiva de género como una condición necesaria para el desarrollo integral de la sociedad, en igualdad de condiciones, oportunidades, derechos y obligaciones.  
 DEPENDENCIA GENERAL: E00 ÁREA DE OPERACIÓN  
 DEPENDENCIA AUXILIAR: 308 Área de Orientación Familiar

ESTRUCTURA DEL INDICADOR

NOMBRE DEL INDICADOR: Tasa de variación en el número de mujeres que se integran a actividades productivas.  
 FÓRMULA DEL CÁLCULO:  $((\text{Mujeres que se integran a actividades productivas a través de la gestión de programas para la equidad de género en el año actual} / \text{Mujeres que se integran a actividades productivas a través de la gestión de programas para la equidad de género en el año anterior}) - 1) * 100$   
 INTERPRETACION: A mayor valor del indicador mayor número de mujeres que se integran a actividades productivas  
 DIMENSIÓN QUE ATIENDE: Eficiencia FRECUENCIA DE MEDICIÓN: Anual  
 DESCRIPCIÓN DEL FACTOR DE COMPARACIÓN: Valor obtenido durante 2017  
 AMBITO GEOGRAFICO: Municipio de Toluca  
 COBERTURA: Población del municipio  
 LINEA BASE: 427  
 Numero: NF 1

COMPORTAMIENTO DE LAS VARIABLES DURANTE EL TRIMESTRE: Octubre-Diciembre

VARIABLE	UNIDAD DE MEDIDA	OPERACION	META ANUAL	AVANCE TRIMESTRAL				AVANCE ACUMULADO			
				Programado	%	Alcanzado	%	Programado	%	Alcanzado	%
Mujeres que se integran a actividades productivas a través de la gestión de programas para la equidad de género en el año actual	Mujer	Sumable	496.00	496.00	100.00	659.00	132.86	496.00	100.00	659.00	132.86
Mujeres que se integran a actividades productivas a través de la gestión de programas para la equidad de género en el año anterior	Mujer	Sumable	427.00	427.00	100.00	427.00	100.00	427.00	100.00	427.00	100.00

COMPORTAMIENTO DEL INDICADOR

DESCRIPCION DE LA META ANUAL

Mide el incremento de mujeres integradas a actividades productivas con respecto al año anterior

META ANUAL	TRIMESTRE: Octubre-Diciembre							
	AVANCE TRIMESTRAL				AVANCE ACUMULADO			
	Programado	Alcanzado	EF%	SEMAFORO	Programado	Alcanzado	EF%	SEMAFORO
16.16	16.16	54.33	336.20	Adecuado	16.16	54.33	336.20	Adecuado

DESCRIPCIÓN DE RESULTADOS Y JUSTIFICACIÓN EN CASO DE VARIACIÓN SUPERIOR A ± 10 % RESPECTO A LO PROGRAMADO

Los programas DIF en tu comunidad y La Salud en tu Hogar han ocasionado un incremento con respecto a las metas programadas.

EVALUACION DEL INDICADOR

El resultado del indicador se encuentra en nivel óptimo se continuará sumando esfuerzos a fin de permanecer con la misma calificación.

DEPENDENCIA GENERAL: E00 ÁREA DE OPERACIÓN  
 DEPENDENCIA AUXILIAR: 308 Área de Orientación Familiar

ELABORÓ

REVISÓ



PbRm-08b FICHA TECNICA DE SEGUIMIENTO DE INDICADORES 2018 DE GESTIÓN O ESTRATEGICO



AYUNTAMIENTO DE TOLUCA 2016 - 2018

TIPO DE FICHA: OSFEM

PILAR DE DESARROLLO / EJE TRANSVERSAL: 1 Pilar temático 1 Gobierno solidario
TEMA DE DESARROLLO: Núcleo Social y Calidad de Vida
PROGRAMA PRESUPUESTARIO: 02060805 El papel fundamental de la mujer y la perspectiva de género
PROYECTO PRESUPUESTARIO: 020608050201 Fomento a la cultura de equidad de género
OBJETIVO DEL PROGRAMA PRESUPUESTARIO: Engloba los proyectos para promover en todos los ámbitos sociales la perspectiva de género como una condición necesaria para el desarrollo integral de la sociedad.
DEPENDENCIA GENERAL: E00 ÁREA DE OPERACIÓN
DEPENDENCIA AUXILIAR: 308 Área de Orientación Familiar

ESTRUCTURA DEL INDICADOR

NOMBRE DEL INDICADOR: Porcentaje de mujeres beneficiadas con programas para su inserción al mercado laboral
FORMULA DEL CÁLCULO: (Mujeres beneficiadas con programas para su inserción al mercado laboral en el año actual/Total de población femenina en el municipio)\*100
INTERPRETACIÓN: A mayor valor del indicador mayor número de mujeres capacitadas laboralmente
DIMENSIÓN QUE ATIENDE: Eficiencia
DESCRIPCIÓN DEL FACTOR DE COMPARACIÓN: Valor obtenido durante 2017
AMBITO GEOGRAFICO: Municipio de Toluca
COBERTURA: Población del municipio
LINEA BASE: 427
Numero: NP 1

COMPORTAMIENTO DE LAS VARIABLES DURANTE EL TRIMESTRE: Octubre-Diciembre

Table with 11 columns: VARIABLE, UNIDAD DE MEDIDA, OPERACION, META ANUAL, AVANCE TRIMESTRAL (Programado, %, Alcanzado, %), AVANCE ACUMULADO (Programado, %, Alcanzado, %). Rows include 'Mujeres beneficiadas con programas para su inserción al mercado laboral en el año actual' and 'Total de población femenina en el municipio'.

COMPORTAMIENTO DEL INDICADOR

DESCRIPCION DE LA META ANUAL

Este indicador muestra la eficacia de las acciones de capacitación para mejorar las condiciones de vida de las mujeres.

Table with 10 columns: META ANUAL, TRIMESTRE Octubre-Diciembre (AVANCE TRIMESTRAL: Programado, Alcanzado, EF%, SEMAFORO; AVANCE ACUMULADO: Programado, Alcanzado, EF%, SEMAFORO). Row shows values for 0.21.

DESCRIPCIÓN DE RESULTADOS Y JUSTIFICACIÓN EN CASO DE VARIACIÓN SUPERIOR A ± 10 % RESPECTO A LO PROGRAMADO

Los programas DIF en tu comunidad y La Salud en tu Hogar han ocasionado un incremento con respecto a las metas programadas.

EVALUACION DEL INDICADOR

El resultado del indicador se encuentra en nivel óptimo, se continuará sumando esfuerzos a fin de permanecer con la misma calificación.

DEPENDENCIA GENERAL: E00 AREA DE OPERACIÓN
DEPENDENCIA AUXILIAR: 308 Área de Orientación Familiar

ELABORÓ

REVISÓ

Ing. Minerva Etzabara Guerrero Alcantara
DIF UIPPE

Lic. Guilibaldo Hernández Campuzano

DIF DIRECCIÓN



PILAR DE DESARROLLO / EJE TRANSVERSAL: 1 Pilar temático 1: Gobierno solidario  
 TEMA DE DESARROLLO: Núcleo Social y Calidad de Vida  
 PROGRAMA PRESUPUESTARIO: 02060805 El papel fundamental de la mujer y la perspectiva de género.  
 PROYECTO PRESUPUESTARIO: 020608050201 Fomento a la cultura de equidad de género 020608050202 Atención integral a la madre adolescente  
 OBJETIVO DEL PROGRAMA PRESUPUESTARIO: Engloba los proyectos para promover en todos los ámbitos sociales la perspectiva de género como una condición necesaria para el desarrollo integral de la sociedad, en igualdad de condiciones, oportunidades, derechos y obligaciones.  
 DEPENDENCIA GENERAL: E00 AREA DE OPERACIÓN  
 DEPENDENCIA AUXILIAR: 308 Área de Orientación Familiar

ESTRUCTURA DEL INDICADOR

NOMBRE DEL INDICADOR: Tasa de variación en el número de mujeres en edad productiva capacitadas.  
 FÓRMULA DEL CÁLCULO: ((Mujeres en edad productiva capacitadas en el presente semestre/Mujeres en edad productiva capacitadas en el semestre anterior)-1)\*100  
 INTERPRETACIÓN: A mayor valor del indicador mayor número de mujeres capacitadas laboralmente  
 DIMENSIÓN QUE ATIENDE: Eficiencia FRECUENCIA DE MEDICIÓN: Semestral  
 DESCRIPCIÓN DEL FACTOR DE COMPARACIÓN: Valor obtenido durante 2017  
 AMBITO GEOGRAFICO: Municipio de Toluca  
 COBERTURA: Población del municipio  
 LINEA BASE: 427  
 Numero: NC 1

COMPORTAMIENTO DE LAS VARIABLES DURANTE EL TRIMESTRE: Octubre-Diciembre

VARIABLE	UNIDAD DE MEDIDA	OPERACION	META ANUAL	AVANCE TRIMESTRAL				AVANCE ACUMULADO			
				Programado	%	Alcanzado	%	Programado	%	Alcanzado	%
Mujeres en edad productiva capacitadas en el presente semestre	Mujer	Sumable	496.00	238.00	47.98	294.00	123.53	496.00	100.00	659.00	132.86
Mujeres en edad productiva capacitadas en el semestre anterior	Mujer	Sumable	500.00	258.00	51.60	258.00	100.00	500.00	100.00	500.00	100.00

COMPORTAMIENTO DEL INDICADOR

DESCRIPCION DE LA META ANUAL

Este indicador muestra la eficacia de las acciones de capacitación para mejorar las condiciones de vida de las mujeres, esperando un resultado final de incremento con respecto al año anterior

META ANUAL	TRIMESTRE: Octubre-Diciembre							
	AVANCE TRIMESTRAL				AVANCE ACUMULADO			
	Programado	Alcanzado	EF%	SEMAFORO	Programado	Alcanzado	EF%	SEMAFORO
-0.80	-7.75	13.95	-180.00	Adecuado	-0.80	31.80	-3.975.00	Adecuado

DESCRIPCIÓN DE RESULTADOS Y JUSTIFICACIÓN EN CASO DE VARIACIÓN SUPERIOR A ± 10 % RESPECTO A LO PROGRAMADO

Los programas DIF en tu comunidad y La Salud en tu Hogar han ocasionado un incremento con respecto a las metas programadas.

EVALUACION DEL INDICADOR

El resultado del indicador se encuentra en nivel óptimo, se continuará sumando esfuerzos a fin de permanecer con la misma calificación.

DEPENDENCIA GENERAL: E00 AREA DE OPERACIÓN  
 DEPENDENCIA AUXILIAR: 308 Área de Orientación Familiar

ELABORÓ

REVISÓ





PbRm-08b FICHA TECNICA DE SEGUIMIENTO DE INDICADORES 2018 DE GESTIÓN O ESTRATEGICO



S H. AYUNTAMIENTO DE TOLUCA 2016 - 2018 TOLUCA

TIPO DE FICHA: OSFEM

PILAR DE DESARROLLO / EJE TRANSVERSAL: 1 Pilar temático 1: Gobierno solidario
TEMA DE DESARROLLO: Núcleo Social y Calidad de Vida
PROGRAMA PRESUPUESTARIO: 02060805 El papel fundamental de la mujer y la perspectiva de género
PROYECTO PRESUPUESTARIO: 020608050201 Fomento a la cultura de equidad de género 020608050202 Atención integral a la madre adolescente
OBJETIVO DEL PROGRAMA PRESUPUESTARIO: Engloba los proyectos para promover en todos los ámbitos sociales la perspectiva de género como una condición necesaria para el desarrollo integral de la sociedad, en igualdad de condiciones, oportunidades, derechos y obligaciones.
DEPENDENCIA GENERAL: E00 ÁREA DE OPERACIÓN
DEPENDENCIA AUXILIAR: 308 Área de Orientación Familiar

ESTRUCTURA DEL INDICADOR

NOMBRE DEL INDICADOR: Porcentaje en el otorgamiento de apoyos escolares.
FÓRMULA DEL CÁLCULO: (Mujeres trabajadoras beneficiadas con apoyos escolares para sus hijos/Mujeres trabajadoras que solicitando apoyo escolar para sus hijos)\*100
INTERPRETACIÓN:
DIMENSIÓN QUE ATIENDE: Eficiencia FRECUENCIA DE MEDICIÓN: Semestral
DESCRIPCIÓN DEL FACTOR DE COMPARACIÓN:
ÁMBITO GEOGRÁFICO:
COBERTURA:
LÍNEA BASE:
Numero NC 2 No aplica

COMPORTAMIENTO DE LAS VARIABLES DURANTE EL TRIMESTRE: Octubre-Diciembre

Table with 12 columns: VARIABLE, UNIDAD DE MEDIDA, OPERACION, META ANUAL, AVANCE TRIMESTRAL (Programado, %), AVANCE ACUMULADO (Programado, %). Rows include 'Mujeres trabajadoras beneficiadas con apoyos escolares para sus hijos' and 'Mujeres trabajadoras que solicitando apoyo escolar para sus hijos'.

COMPORTAMIENTO DEL INDICADOR

DESCRIPCIÓN DE LA META ANUAL

Table with 9 columns: META ANUAL, TRIMESTRE: Octubre-Diciembre (AVANCE TRIMESTRAL: Programado, Alcanzado, EF%, SEMAFORO; AVANCE ACUMULADO: Programado, Alcanzado, EF%, SEMAFORO).

DESCRIPCIÓN DE RESULTADOS Y JUSTIFICACIÓN EN CASO DE VARIACIÓN SUPERIOR A ± 10 % RESPECTO A LO PROGRAMADO

EVALUACION DEL INDICADOR

DEPENDENCIA GENERAL: E00 ÁREA DE OPERACIÓN
DEPENDENCIA AUXILIAR: 308 Área de Orientación Familiar

ELABORÓ

Handwritten signature of Ing. Minerva Etzbeire Guerrero Alcantara



REVISÓ

Handwritten signature of Lic. Guibaldo Hernández

Lic. Guibaldo Hernández





PILAR DE DESARROLLO / EJE TRANSVERSAL: 1 Pilar temático 1: Gobierno solidario  
 TEMA DE DESARROLLO: Núcleo Social y Calidad de Vida  
 PROGRAMA PRESUPUESTARIO: 02060805 El papel fundamental de la mujer y la perspectiva de género  
 PROYECTO PRESUPUESTARIO: 020608050201 Fomento a la cultura de equidad de género 020608050202 Atención integral a la madre adolescente  
 OBJETIVO DEL PROGRAMA PRESUPUESTARIO: Engloba los proyectos para promover en todos los ámbitos sociales la perspectiva de género como una condición necesaria para el desarrollo integral de la sociedad, en igualdad de condiciones, oportunidades, derechos y obligaciones.  
 DEPENDENCIA GENERAL: E00 AREA DE OPERACIÓN  
 DEPENDENCIA AUXILIAR: 308 Área de Orientación Familiar

ESTRUCTURA DEL INDICADOR

NOMBRE DEL INDICADOR: Porcentaje de mujeres capacitadas en áreas productivas.  
 FÓRMULA DEL CÁLCULO: (Mujeres que recibieron capacitación para el trabajo inscritas en el programa de apoyo municipal/ Total de mujeres asistentes a los cursos de capacitación para el trabajo impartidos por el municipio)\*100  
 INTERPRETACIÓN: A mayor valor del indicador, mayor número de mujeres capacitadas  
 DIMENSIÓN QUE ATIENDE: Eficiencia FRECUENCIA DE MEDICIÓN: Trimestral  
 DESCRIPCIÓN DEL FACTOR DE COMPARACIÓN: No se cuenta con estadística comparativa  
 AMBITO GEOGRAFICO: Municipio de Toluca  
 COBERTURA: Población del municipio  
 LINEA BASE: 0  
 Numero: NA 1.1

COMPORTAMIENTO DE LAS VARIABLES DURANTE EL TRIMESTRE: Octubre-Diciembre

VARIABLE	UNIDAD DE MEDIDA	OPERACION	META ANUAL	AVANCE TRIMESTRAL				AVANCE ACUMULADO			
				Programado	%	Alcanzado	%	Programado	%	Alcanzado	%
Mujeres que recibieron capacitación para el trabajo inscritas en el programa de apoyo municipal	Mujer	Sumable	496.00	138.00	27.82	157.00	113.77	496.00	100.00	765.00	154.23
Total de mujeres asistentes a los cursos de capacitación para el trabajo impartidos por el municipio	Mujer	Sumable	496.00	138.00	27.82	157.00	113.77	496.00	100.00	757.00	152.62

COMPORTAMIENTO DEL INDICADOR  
DESCRIPCION DE LA META ANUAL

Este indicador muestra la eficacia de las acciones de capacitación del total de las mujeres inscritas

META ANUAL	TRIMESTRE: Octubre-Diciembre							
	AVANCE TRIMESTRAL				AVANCE ACUMULADO			
	Programado	Alcanzado	EF%	SEMAFORO	Programado	Alcanzado	EF%	SEMAFORO
100.00	100.00	100.00	100.00	Adecuado	100.00	101.06	101.06	Adecuado

DESCRIPCIÓN DE RESULTADOS Y JUSTIFICACIÓN EN CASO DE VARIACIÓN SUPERIOR A ± 10 % RESPECTO A LO PROGRAMADO

Los programas DIF en tu comunidad y La Salud en tu Hogar han ocasionado un incremento con respecto a las metas programadas.

EVALUACIÓN DEL INDICADOR

El resultado del indicador se encuentra en nivel óptimo, se continuará sumando esfuerzos a fin de permanecer con la misma calificación.

DEPENDENCIA GENERAL: E00 AREA DE OPERACIÓN  
 DEPENDENCIA AUXILIAR: 308 Área de Orientación Familiar

ELABORÓ

Ing. Minerva Elizalde Guerrero Alcantara



REVISÓ

Lic. Guibaldo Herrera





PILAR DE DESARROLLO / EJE TRANSVERSAL: 1 Pilar temático 1. Gobierno solidario  
 TEMA DE DESARROLLO: Núcleo Social y Calidad de Vida  
 PROGRAMA PRESUPUESTARIO: 02060805 El papel fundamental de la mujer y la perspectiva de género  
 PROYECTO PRESUPUESTARIO: 020608050201 Fomento a la cultura de equidad de género 020608050202 Atención integral a la madre adolescente  
 OBJETIVO DEL PROGRAMA PRESUPUESTARIO: Engloba los proyectos para promover en todos los ámbitos sociales la perspectiva de género como una condición necesaria para el desarrollo integral de la sociedad en igualdad de condiciones, oportunidades, derechos y obligaciones.  
 DEPENDENCIA GENERAL: E00 ÁREA DE OPERACIÓN  
 DEPENDENCIA AUXILIAR: 308 Área de Orientación Familiar

ESTRUCTURA DEL INDICADOR

NOMBRE DEL INDICADOR: Porcentaje de beneficiarias a través de la bolsa de trabajo  
 FÓRMULA DEL CÁLCULO:  $(\text{Mujeres colocadas en el mercado laboral} / \text{Total de Mujeres inscritas en la bolsa de trabajo}) * 100$   
 INTERPRETACIÓN:  
 DIMENSIÓN QUE ATIENDE: Eficiencia FRECUENCIA DE MEDICIÓN: Trimestral  
 DESCRIPCIÓN DEL FACTOR DE COMPARACIÓN:  
 AMBITO GEOGRAFICO:  
 COBERTURA:  
 LINEA BASE:  
 Numero: NA 1.2 No aplica

COMPORTAMIENTO DE LAS VARIABLES DURANTE EL TRIMESTRE: Octubre-Diciembre

VARIABLE	UNIDAD DE MEDIDA	OPERACION	META ANUAL	AVANCE TRIMESTRAL				AVANCE ACUMULADO			
				Programado	%	Alcanzado	%	Programado	%	Alcanzado	%
Mujeres colocadas en el mercado laboral			0.00	0.00	0.00	0.00	0.00	0.00	0.00	0.00	0.00
Total de Mujeres inscritas en la bolsa de trabajo			0.00	0.00	0.00	0.00	0.00	0.00	0.00	0.00	0.00

COMPORTAMIENTO DEL INDICADOR

DESCRIPCION DE LA META ANUAL

META ANUAL	TRIMESTRE: Octubre-Diciembre							
	AVANCE TRIMESTRAL				AVANCE ACUMULADO			
	Programado	Alcanzado	EF%	SEMAFORO	Programado	Alcanzado	EF%	SEMAFORO
0.00	0.00	0.00	0.00		0.00	0.00	0.00	

DESCRIPCIÓN DE RESULTADOS Y JUSTIFICACIÓN EN CASO DE VARIACIÓN SUPERIOR A ± 10 % RESPECTO A LO PROGRAMADO

EVALUACION DEL INDICADOR

DEPENDENCIA GENERAL: E00 AREA DE OPERACIÓN  
 DEPENDENCIA AUXILIAR: 308 Área de Orientación Familiar

ELABORÓ

REVISÓ





PILAR DE DESARROLLO / EJE TRANSVERSAL: 1 Pilar temático 1: Gobierno solidario  
 TEMA DE DESARROLLO: Núcleo Social y Calidad de Vida  
 PROGRAMA PRESUPUESTARIO: 02060805 El papel fundamental de la mujer y la perspectiva de género  
 PROYECTO PRESUPUESTARIO: 020608050201 Fomento a la cultura de equidad de género 020608050202 Atención integral a la madre adolescente  
 OBJETIVO DEL PROGRAMA PRESUPUESTARIO: Engloba los proyectos para promover en todos los ámbitos sociales la perspectiva de género como una condición necesaria para el desarrollo integral de la sociedad, en igualdad de condiciones, oportunidades, derechos y obligaciones.  
 DEPENDENCIA GENERAL: E00 AREA DE OPERACIÓN  
 DEPENDENCIA AUXILIAR: 308 Área de Orientación Familiar

**ESTRUCTURA DEL INDICADOR**

NOMBRE DEL INDICADOR: Porcentaje de la evaluación de solicitudes de apoyo  
 FÓRMULA DEL CÁLCULO: (Solicitudes de apoyos escolares para hijos de mujeres trabajadoras atendidas/Solicitudes de apoyos escolares para hijos de mujeres trabajadoras recibidas)\*100  
 INTERPRETACIÓN:  
 DIMENSIÓN QUE ATIENDE: Eficiencia FRECUENCIA DE MEDICIÓN: Trimestral  
 DESCRIPCIÓN DEL FACTOR DE COMPARACIÓN:  
 AMBITO GEOGRAFICO:  
 COBERTURA:  
 LINEA BASE:  
 Numero: NA 2.1 No aplica

**COMPORTAMIENTO DE LAS VARIABLES DURANTE EL TRIMESTRE: Octubre-Diciembre**

VARIABLE	UNIDAD DE MEDIDA	OPERACION	META ANUAL	AVANCE TRIMESTRAL				AVANCE ACUMULADO			
				Programado	%	Alcanzado	%	Programado	%	Alcanzado	%
Solicitudes de apoyos escolares para hijos de mujeres trabajadoras atendidas			0.00	0.00	0.00	0.00	0.00	0.00	0.00	0.00	0.00
Solicitudes de apoyos escolares para hijos de mujeres trabajadoras recibidas			0.00	0.00	0.00	0.00	0.00	0.00	0.00	0.00	0.00

**COMPORTAMIENTO DEL INDICADOR**

**DESCRIPCIÓN DE LA META ANUAL**

META ANUAL	TRIMESTRE: Octubre-Diciembre							
	AVANCE TRIMESTRAL				AVANCE ACUMULADO			
	Programado	Alcanzado	EF%	SEMAFORO	Programado	Alcanzado	EF%	SEMAFORO
0.00	0.00	0.00	0.00		0.00	0.00	0.00	

DESCRIPCIÓN DE RESULTADOS Y JUSTIFICACIÓN EN CASO DE VARIACIÓN SUPERIOR A ± 10 % RESPECTO A LO PROGRAMADO

**EVALUACION DEL INDICADOR**

DEPENDENCIA GENERAL: E00 AREA DE OPERACIÓN  
 DEPENDENCIA AUXILIAR: 308 Área de Orientación Familiar

ELABORÓ

REVISÓ



PILAR DE DESARROLLO / EJE TRANSVERSAL: 1 Pilar temático 1: Gobierno solidario  
 TEMA DE DESARROLLO: Núcleo Social y Calidad de Vida  
 PROGRAMA PRESUPUESTARIO: 02060805 El papel fundamental de la mujer y la perspectiva de género  
 PROYECTO PRESUPUESTARIO: 020608050201 Fomento a la cultura de equidad de género 020608050202 Atención integral a la madre adolescente  
 OBJETIVO DEL PROGRAMA PRESUPUESTARIO: Engloba los proyectos para promover en todos los ámbitos sociales la perspectiva de género como una condición necesaria para el desarrollo integral de la sociedad, en igualdad de condiciones, oportunidades, derechos y obligaciones.  
 DEPENDENCIA GENERAL: E00 ÁREA DE OPERACIÓN  
 DEPENDENCIA AUXILIAR: 308 Área de Orientación Familiar

**ESTRUCTURA DEL INDICADOR**

NOMBRE DEL INDICADOR: Porcentaje en el otorgamiento de Apoyos  
 FÓRMULA DEL CÁLCULO: (Apoyos entregados/Apoyos programados)\*100  
 INTERPRETACIÓN:  
 DIMENSIÓN QUE ATIENDE: Eficiencia FRECUENCIA DE MEDICIÓN: Trimestral  
 DESCRIPCIÓN DEL FACTOR DE COMPARACIÓN:  
 AMBITO GEOGRAFICO:  
 COBERTURA:  
 LINEA BASE:  
 Numero: NA 2.2 No aplica

**COMPORTAMIENTO DE LAS VARIABLES DURANTE EL TRIMESTRE: Octubre-Diciembre**

VARIABLE	UNIDAD DE MEDIDA	OPERACION	META ANUAL	AVANCE TRIMESTRAL			AVANCE ACUMULADO				
				Programado	%	Alcanzado	%	Programado	%	Alcanzado	%
Apoyos entregados			0.00	0.00	0.00	0.00	0.00	0.00	0.00	0.00	0.00
Apoyos programados			0.00	0.00	0.00	0.00	0.00	0.00	0.00	0.00	0.00

**COMPORTAMIENTO DEL INDICADOR**

**DESCRIPCION DE LA META ANUAL**

META ANUAL	TRIMESTRE Octubre-Diciembre							
	AVANCE TRIMESTRAL				AVANCE ACUMULADO			
	Programado	Alcanzado	EF%	SEMAFORO	Programado	Alcanzado	EF%	SEMAFORO
0.00	0.00	0.00	0.00		0.00	0.00	0.00	

DESCRIPCIÓN DE RESULTADOS Y JUSTIFICACIÓN EN CASO DE VARIACIÓN SUPERIOR A ± 10 % RESPECTO A LO PROGRAMADO

**EVALUACION DEL INDICADOR**

DEPENDENCIA GENERAL: E00 ÁREA DE OPERACIÓN  
 DEPENDENCIA AUXILIAR: 308 Área de Orientación Familiar

ELABORÓ

REVISÓ

Ing. Minerva Eizheide Guerrero Cuantara

Lic. Guilibaldo Hernández Campuzano



**DIRECCIÓN**



PILAR DE DESARROLLO / EJE TRANSVERSAL: 1 Pilar temático 1: Gobierno solidario  
 TEMA DE DESARROLLO: Núcleo Social y Calidad de Vida  
 PROGRAMA PRESUPUESTARIO: 02060806 Oportunidades para los jóvenes  
 PROYECTO PRESUPUESTARIO: 020608060102 Bienestar y orientación juvenil 020608060202 Asistencia social a la juventud  
 OBJETIVO DEL PROGRAMA PRESUPUESTARIO: Contiene acciones que se orientan a brindar más y mejores oportunidades a los jóvenes que les permitan alcanzar su desarrollo físico y mental, y se incorporen a la sociedad de manera productiva.  
 DEPENDENCIA GENERAL: E00 ÁREA DE OPERACIÓN  
 DEPENDENCIA AUXILIAR: 308 Área de Orientación Familiar

**ESTRUCTURA DEL INDICADOR**

NOMBRE DEL INDICADOR: Tasa de variación en la población juvenil atendida a través de programas de asistencia social.  
 FÓRMULA DEL CÁLCULO: ((Población juvenil atendida a través de programas de asistencia social en el año actual/Población Juvenil atendida a través de programas de asistencia social en el año anterior)-1)\*100  
 INTERPRETACIÓN: A mayor valor del indicador mayor numero de adolescentes atendidos  
 DIMENSIÓN QUE ATIENDE: Eficiencia FRECUENCIA DE MEDICIÓN: Anual  
 DESCRIPCIÓN DEL FACTOR DE COMPARACIÓN: Valor obtenido durante 2017  
 AMBITO GEOGRAFICO: Municipio de Toluca  
 COBERTURA: Población del municipio  
 LINEA BASE: 12532  
 Numero: NF 1

**COMPORTAMIENTO DE LAS VARIABLES DURANTE EL TRIMESTRE: Octubre-Diciembre**

VARIABLE	UNIDAD DE MEDIDA	OPERACION	META ANUAL	AVANCE TRIMESTRAL				AVANCE ACUMULADO			
				Programado	%	Alcanzado	%	Programado	%	Alcanzado	%
Población juvenil atendida a través de programas de asistencia social en el año actual	Adolescente	No sumable	5,144.00	5,144.00	100.00	8,931.00	173.62	5,144.00	100.00	8,931.00	173.62
Población Juvenil atendida a través de programas de asistencia social en el año anterior	Adolescente	No sumable	10,802.00	10,802.00	100.00	10,802.00	100.00	10,802.00	100.00	10,802.00	100.00

**COMPORTAMIENTO DEL INDICADOR**

**DESCRIPCION DE LA META ANUAL**

Este indicador mide el incremento de jóvenes atendidos con respecto al año anterior

META ANUAL	TRIMESTRE: Octubre-Diciembre							
	AVANCE TRIMESTRAL				AVANCE ACUMULADO			
	Programado	Alcanzado	EF%	SEMAFORO	Programado	Alcanzado	EF%	SEMAFORO
-52.38	-52.38	-17.32	33.07	Aceptable	-52.38	-17.32	33.07	Aceptable

**DESCRIPCIÓN DE RESULTADOS Y JUSTIFICACIÓN EN CASO DE VARIACIÓN SUPERIOR A ± 10 % RESPECTO A LO PROGRAMADO**

Este indicador es de periodicidad anual por lo que los resultados se presentarán en el último trimestre. Al cierre del tercer trimestre se observa un avance de 7,422 jóvenes atendidos.

**EVALUACION DEL INDICADOR**

El resultado del indicador se encuentra en nivel óptimo se continuará sumando esfuerzos a fin de permanecer con la misma calificación.

DEPENDENCIA GENERAL: E00 ÁREA DE OPERACIÓN  
 DEPENDENCIA AUXILIAR: 308 Área de Orientación Familiar

ELABORÓ

REVISÓ





PbRm-08b FICHA TECNICA DE SEGUIMIENTO DE INDICADORES 2018 DE GESTIÓN O ESTRATEGICO



SE AYUNTAMIENTO DE TOLUCA 2016 - 2018

TIPO DE FICHA: OSFEM

PILAR DE DESARROLLO / EJE TRANSVERSAL: 1 Pilar temático 1: Gobierno solidario  
 TEMA DE DESARROLLO: Núcleo Social y Calidad de Vida  
 PROGRAMA PRESUPUESTARIO: 02060806 Oportunidades para los jóvenes  
 PROYECTO PRESUPUESTARIO: 020608060102 Bienestar y orientación juvenil 020608060202 Asistencia social a la juventud  
 OBJETIVO DEL PROGRAMA PRESUPUESTARIO: Contiene acciones que se orientan a brindar más y mejores oportunidades a los jóvenes que les permitan alcanzar su desarrollo físico y mental, y se incorporen a la sociedad de manera productiva.  
 DEPENDENCIA GENERAL: E00 ÁREA DE OPERACIÓN  
 DEPENDENCIA AUXILIAR: 308 Área de Orientación Familiar

ESTRUCTURA DEL INDICADOR

NOMBRE DEL INDICADOR: Porcentaje de atención a la población juvenil  
 FÓRMULA DEL CÁLCULO: (Población juvenil beneficiada con programas de asistencia social/Población juvenil del municipio)\* 100  
 INTERPRETACIÓN: A mayor valor del indicador mayor número de jóvenes atendidos  
 DIMENSIÓN QUE ATIENDE: Eficiencia FRECUENCIA DE MEDICIÓN: Anual  
 DESCRIPCIÓN DEL FACTOR DE COMPARACIÓN: Valor obtenido durante 2017  
 AMBITO GEOGRAFICO: Municipio de Toluca  
 COBERTURA: Población del municipio  
 LINEA BASE: 10802  
 Numero: NP 1

COMPORTAMIENTO DE LAS VARIABLES DURANTE EL TRIMESTRE: Octubre-Diciembre

VARIABLE	UNIDAD DE MEDIDA	OPERACION	META ANUAL	AVANCE TRIMESTRAL				AVANCE ACUMULADO			
				Programado	%	Alcanzado	%	Programado	%	Alcanzado	%
Población juvenil beneficiada con programas de asistencia social	Adolescente	No sumable	10,802.00	10,802.00	100.00	8,931.00	82.68	10,802.00	100.00	8,931.00	82.68
Población juvenil del municipio	Adolescente	No sumable	89,287.00	89,287.00	100.00	89,287.00	100.00	89,287.00	100.00	89,287.00	100.00

COMPORTAMIENTO DEL INDICADOR

DESCRIPCION DE LA META ANUAL

Este indicador mide el porcentaje de jóvenes atendidos con respecto al total de jóvenes en el municipio

META ANUAL	TRIMESTRE: Octubre-Diciembre							
	AVANCE TRIMESTRAL				AVANCE ACUMULADO			
	Programado	Alcanzado	EF%	SEMAFORO	Programado	Alcanzado	EF%	SEMAFORO
12.10	12.10	10.00	82.64	Aceptable	12.10	10.00	82.64	Aceptable

DESCRIPCIÓN DE RESULTADOS Y JUSTIFICACIÓN EN CASO DE VARIACIÓN SUPERIOR A ± 10 % RESPECTO A LO PROGRAMADO

Este indicador es de periodicidad anual por lo que los resultados se presentarán en el último trimestre. Al cierre del tercer trimestre observa un avance de 7.422 jóvenes atendidos.

EVALUACION DEL INDICADOR

El resultado del indicador se encuentra en nivel óptimo, se continuará sumando esfuerzos a fin de permanecer con la misma calificación.

DEPENDENCIA GENERAL: E00 ÁREA DE OPERACIÓN  
 DEPENDENCIA AUXILIAR: 308 Área de Orientación Familiar

ELABORÓ

Ing. Minerva Elizalde Guispeiro Alcantara  
**DIF UIPPE**  
 Sistema Municipal para el Desarrollo Integral de la Población de Toluca

REVISÓ

Lic. Guilibaldo Hernández Sanpuzano

**DIF DIRECCIÓN**  
 Sistema Municipal para el Desarrollo Integral de la Población de Toluca



PILAR DE DESARROLLO / EJE TRANSVERSAL: 1 Pilar temático 1: Gobierno solidario  
 TEMA DE DESARROLLO: Núcleo Social y Calidad de Vida  
 PROGRAMA PRESUPUESTARIO: 02060806 Oportunidades para los jóvenes  
 PROYECTO PRESUPUESTARIO: 020608060102 Bienestar y orientación juvenil 020608060202 Asistencia social a la juventud  
 OBJETIVO DEL PROGRAMA PRESUPUESTARIO: Contiene acciones que se orientan a brindar más y mejores oportunidades a los jóvenes que les permitan alcanzar su desarrollo físico y mental, y se incorporen a la sociedad de manera productiva.  
 DEPENDENCIA GENERAL: E00 ÁREA DE OPERACIÓN  
 DEPENDENCIA AUXILIAR: 308 Área de Orientación Familiar

**ESTRUCTURA DEL INDICADOR**

NOMBRE DEL INDICADOR: Porcentaje en el otorgamiento de Becas educativas  
 FÓRMULA DEL CÁLCULO:  $(\text{Becas educativas otorgadas} / \text{Becas educativas programadas}) * 100$   
 INTERPRETACIÓN: No aplica  
 DIMENSIÓN QUE ATIENDE: Eficiencia FRECUENCIA DE MEDICIÓN: Semestral  
 DESCRIPCIÓN DEL FACTOR DE COMPARACIÓN: No se cuenta con estadística comparativa  
 AMBITO GEOGRAFICO:  
 COBERTURA:  
 LINEABASE: 0  
 Numero: NC 1 No aplica

**COMPORTAMIENTO DE LAS VARIABLES DURANTE EL TRIMESTRE: Octubre-Diciembre**

VARIABLE	UNIDAD DE MEDIDA	OPERACION	META ANUAL	AVANCE TRIMESTRAL				AVANCE ACUMULADO			
				Programado	%	Alcanzado	%	Programado	%	Alcanzado	%
Becas educativas otorgadas			0.00	0.00	0.00	0.00	0.00	0.00	0.00	0.00	0.00
Becas educativas programadas			0.00	0.00	0.00	0.00	0.00	0.00	0.00	0.00	0.00

**COMPORTAMIENTO DEL INDICADOR**  
DESCRIPCION DE LA META ANUAL

META ANUAL	TRIMESTRE Octubre-Diciembre							
	AVANCE TRIMESTRAL				AVANCE ACUMULADO			
	Programado	Alcanzado	EF%	SEMAFORO	Programado	Alcanzado	EF%	SEMAFORO
0.00	0.00	0.00	0.00		0.00	0.00	0.00	

DESCRIPCIÓN DE RESULTADOS Y JUSTIFICACIÓN EN CASO DE VARIACIÓN SUPERIOR A ± 10 % RESPECTO A LO PROGRAMADO

**EVALUACION DEL INDICADOR**

DEPENDENCIA GENERAL: E00 AREA DE OPERACIÓN  
 DEPENDENCIA AUXILIAR: 308 Área de Orientación Familiar

ELABORÓ

Ing. Minerva Etzberis Guerrero Alcantara

REVISÓ

Lic. Guilibaldo Hernández Carrizosa



PbRm-08b FICHA TECNICA DE SEGUIMIENTO DE INDICADORES 2018 DE GESTIÓN O ESTRATEGICO



AYUNTAMIENTO DE TOLUCA 2016 - 2018

TIPO DE FICHA: OSFEM

PILAR DE DESARROLLO / EJE TRANSVERSAL: 1 Pilar temático 1: Gobierno solidario
TEMA DE DESARROLLO: Nucleo Social y Calidad de Vida
PROGRAMA PRESUPUESTARIO: 02060806 Oportunidades para los jóvenes
PROYECTO PRESUPUESTARIO: 020608060102 Bienestar y orientación juvenil
OBJETIVO DEL PROGRAMA PRESUPUESTARIO: Contiene acciones que se orientan a brindar más y mejores oportunidades a los jóvenes que les permitan alcanzar su desarrollo físico y mental, y se incorporen a la sociedad de manera productiva.

ESTRUCTURA DEL INDICADOR

NOMBRE DEL INDICADOR: Porcentaje de concursos realizados
FÓRMULA DEL CÁLCULO: (Concursos realizados/Concursos Programados)\*100
INTERPRETACIÓN: No aplica
DIMENSIÓN QUE ATIENDE: Eficiencia
DESCRIPCIÓN DEL FACTOR DE COMPARACIÓN: No se cuenta con estadística comparativa
FRECUENCIA DE MEDICIÓN: Semestral
COBERTURA:
LINEA BASE: 0
Numero: NC 2 No aplica

COMPORTAMIENTO DE LAS VARIABLES DURANTE EL TRIMESTRE: Octubre-Diciembre

Table with 12 columns: VARIABLE, UNIDAD DE MEDIDA, OPERACION, META ANUAL, AVANCE TRIMESTRAL (Programado, %, Alcanzado, %), AVANCE ACUMULADO (Programado, %, Alcanzado, %). Rows for Concursos realizados and Concursos Programados.

COMPORTAMIENTO DEL INDICADOR

DESCRIPCIÓN DE LA META ANUAL

Table with 10 columns: META ANUAL, TRIMESTRE: Octubre-Diciembre (AVANCE TRIMESTRAL: Programado, Alcanzado, EF%, SEMAFORO; AVANCE ACUMULADO: Programado, Alcanzado, EF%, SEMAFORO).

DESCRIPCIÓN DE RESULTADOS Y JUSTIFICACIÓN EN CASO DE VARIACIÓN SUPERIOR A ± 10 % RESPECTO A LO PROGRAMADO

EVALUACION DEL INDICADOR

DEPENDENCIA GENERAL: E00 AREA DE OPERACIÓN
DEPENDENCIA AUXILIAR: 308 Área de Orientación Familiar

ELABORÓ

REVISÓ

Ing. Minerva Elzbeide Guerrero Arriagada

Lic. Guibaldo Hernández Carrizosa







S. H. AYUNTAMIENTO DE TOLUCA 2016 - 2018

PbRm-08b FICHA TECNICA DE SEGUIMIENTO DE INDICADORES 2018 DE GESTIÓN O ESTRATEGICO



TIPO DE FICHA: OSFEM

PILAR DE DESARROLLO / EJE TRANSVERSAL: 1 Pilar temático 1: Gobierno solidario  
 TEMA DE DESARROLLO: Núcleo Social y Calidad de Vida  
 PROGRAMA PRESUPUESTARIO: 02060806 Oportunidades para los jóvenes  
 PROYECTO PRESUPUESTARIO: 020608060102 Bienestar y orientación juvenil 020608060202 Asistencia social a la juventud  
 OBJETIVO DEL PROGRAMA PRESUPUESTARIO: Contiene acciones que se orientan a brindar más y mejores oportunidades a los jóvenes que les permitan alcanzar su desarrollo físico y mental, y se incorporen a la sociedad de manera productiva.  
 DEPENDENCIA GENERAL: E00 AREA DE OPERACIÓN  
 DEPENDENCIA AUXILIAR: 308 Área de Orientación Familiar

ESTRUCTURA DEL INDICADOR

NOMBRE DEL INDICADOR: Porcentaje en el otorgamiento de apoyos a proyectos de jóvenes emprendedores  
 FÓRMULA DEL CÁLCULO: (Apoyos otorgados/Apoyos Programados)\*100  
 INTERPRETACIÓN: No aplica  
 DIMENSIÓN QUE ATIENDE: Eficiencia FRECUENCIA DE MEDICIÓN: Semestral  
 DESCRIPCIÓN DEL FACTOR DE COMPARACIÓN: No se cuenta con estadística comparativa  
 AMBITO GEOGRAFICO:  
 COBERTURA:  
 LINEA BASE: 0  
 Numero: NC 3 No aplica

COMPORTAMIENTO DE LAS VARIABLES DURANTE EL TRIMESTRE: Octubre-Diciembre

VARIABLE	UNIDAD DE MEDIDA	OPERACION	META ANUAL	AVANCE TRIMESTRAL				AVANCE ACUMULADO			
				Programado	%	Alcanzado	%	Programado	%	Alcanzado	%
Apoyos otorgados			0.00	0.00	0.00	0.00	0.00	0.00	0.00	0.00	0.00
Apoyos Programados			0.00	0.00	0.00	0.00	0.00	0.00	0.00	0.00	0.00

COMPORTAMIENTO DEL INDICADOR

DESCRIPCIÓN DE LA META ANUAL

META ANUAL	TRIMESTRE: Octubre-Diciembre							
	AVANCE TRIMESTRAL				AVANCE ACUMULADO			
	Programado	Alcanzado	EF%	SEMAFORO	Programado	Alcanzado	EF%	SEMAFORO
0.00	0.00	0.00	0.00		0.00	0.00	0.00	

DESCRIPCIÓN DE RESULTADOS Y JUSTIFICACIÓN EN CASO DE VARIACIÓN SUPERIOR A ± 10 % RESPECTO A LO PROGRAMADO

EVALUACION DEL INDICADOR

DEPENDENCIA GENERAL: E00 AREA DE OPERACIÓN  
 DEPENDENCIA AUXILIAR: 308 Área de Orientación Familiar

ELABORÓ

REVISÓ

Ing. Minerva Etzbeide Guerrero Alcantara

Lic. Guilibaldo Hernández Campuzano



FECHA DE ELABORACION: 31/12/2018

Hoja: 113 de 127



PbRm-08b FICHA TECNICA DE SEGUIMIENTO DE INDICADORES 2018 DE GESTIÓN O ESTRATEGICO



S H. AYUNTAMIENTO DE TOLUCA 2016 - 2018 TOLUCA

TIPO DE FICHA: OSFEM

PILAR DE DESARROLLO / EJE TRANSVERSAL: 1 Pilar temático 1: Gobierno solidario
TEMA DE DESARROLLO: Núcleo Social y Calidad de Vida
PROGRAMA PRESUPUESTARIO: 02060806 Oportunidades para los jóvenes
PROYECTO PRESUPUESTARIO: 020608060102 Bienestar y orientación juvenil 020608060202 Asistencia social a la juventud
OBJETIVO DEL PROGRAMA PRESUPUESTARIO: Contiene acciones que se orientan a brindar más y mejores oportunidades a los jóvenes que les permitan alcanzar su desarrollo físico y mental, y se incorporen a la sociedad de manera productiva.
DEPENDENCIA GENERAL: E00 ÁREA DE OPERACIÓN
DEPENDENCIA AUXILIAR: 308 Área de Orientación Familiar

ESTRUCTURA DEL INDICADOR

NOMBRE DEL INDICADOR: Porcentaje de espacios rehabilitados
FÓRMULA DEL CÁLCULO: (Espacios rehabilitados/Espacios concertados)\* 100
INTERPRETACIÓN: No aplica
DIMENSIÓN QUE ATIENDE: Eficiencia FRECUENCIA DE MEDICIÓN: Semestral
DESCRIPCIÓN DEL FACTOR DE COMPARACIÓN: No se cuenta con estadística comparativa
ÁMBITO GEOGRÁFICO: Municipio de Toluca
COBERTURA: Población del municipio
LÍNEA BASE: 0
Número: NC 4

COMPORTAMIENTO DE LAS VARIABLES DURANTE EL TRIMESTRE: Octubre-Diciembre

Table with 12 columns: VARIABLE, UNIDAD DE MEDIDA, OPERACION, META ANUAL, AVANCE TRIMESTRAL (Programado, %, Alcanzado, %), AVANCE ACUMULADO (Programado, %, Alcanzado, %). Rows include Espacios rehabilitados and Espacios concertados.

COMPORTAMIENTO DEL INDICADOR

DESCRIPCIÓN DE LA META ANUAL

Se forman grupos de jóvenes para el desarrollo de actividades recreativas y/o deportivas

Table with 9 columns: META ANUAL, TRIMESTRE Octubre-Diciembre (AVANCE TRIMESTRAL: Programado, Alcanzado, EF%, SEMAFORO; AVANCE ACUMULADO: Programado, Alcanzado, EF%, SEMAFORO). Row shows 100.00 for all metrics.

DESCRIPCIÓN DE RESULTADOS Y JUSTIFICACIÓN EN CASO DE VARIACIÓN SUPERIOR A ± 10 % RESPECTO A LO PROGRAMADO

Se realizó la habilitación de un espacio para llevar a cabo actividades recreativas, deportivas en beneficio de los jóvenes del municipio.

EVALUACION DEL INDICADOR

El resultado del indicador se encuentra en nivel óptimo, se continuará sumando esfuerzos a fin de permanecer con la misma calificación.

DEPENDENCIA GENERAL: E00 ÁREA DE OPERACIÓN
DEPENDENCIA AUXILIAR: 308 Área de Orientación Familiar

ELABORÓ

Handwritten signature of Ing. Minerva Etzbeide Guerra Alcantara



REVISÓ

Handwritten signature of Lic. Guibaldo Hernández Campuzano

Lic. Guibaldo Hernández Campuzano



FECHA DE ELABORACION: 31/12/2018

Hoja: 114 de 127



PILAR DE DESARROLLO / EJE TRANSVERSAL: 1 Pilar temático 1: Gobierno solidario  
 TEMA DE DESARROLLO: Núcleo Social y Calidad de Vida  
 PROGRAMA PRESUPUESTARIO: 02060806 Oportunidades para los jóvenes  
 PROYECTO PRESUPUESTARIO: 020608060102 Bienestar y orientación juvenil 020608060202 Asistencia social a la juventud  
 OBJETIVO DEL PROGRAMA PRESUPUESTARIO: Contiene acciones que se orientan a brindar más y mejores oportunidades a los jóvenes que les permitan alcanzar su desarrollo físico y mental, y se incorporen a la sociedad de manera productiva.  
 DEPENDENCIA GENERAL: E00 AREA DE OPERACIÓN  
 DEPENDENCIA AUXILIAR: 308 Área de Orientación Familiar

ESTRUCTURA DEL INDICADOR

NOMBRE DEL INDICADOR: Porcentaje de cumplimiento de publicación de convocatoria  
 FÓRMULA DEL CÁLCULO:  $(\text{Convocatorias publicadas} / \text{Convocatorias programadas}) * 100$   
 INTERPRETACIÓN:  
 DIMENSIÓN QUE ATIENDE: Eficiencia FRECUENCIA DE MEDICIÓN: Trimestral  
 DESCRIPCIÓN DEL FACTOR DE COMPARACIÓN:  
 AMBITO GEOGRAFICO:  
 COBERTURA:  
 LINEA BASE  
 Numero: NA 1.1 No aplica

COMPORTAMIENTO DE LAS VARIABLES DURANTE EL TRIMESTRE: Octubre-Diciembre

VARIABLE	UNIDAD DE MEDIDA	OPERACION	META ANUAL	AVANCE TRIMESTRAL			AVANCE ACUMULADO			
				Programado	%	Alcanzado	%	Programado	%	Alcanzado
Convocatorias publicadas			0.00	0.00	0.00	0.00	0.00	0.00	0.00	0.00
Convocatorias programadas			0.00	0.00	0.00	0.00	0.00	0.00	0.00	0.00

COMPORTAMIENTO DEL INDICADOR

DESCRIPCION DE LA META ANUAL

META ANUAL	TRIMESTRE Octubre-Diciembre							
	AVANCE TRIMESTRAL				AVANCE ACUMULADO			
	Programado	Alcanzado	EF%	SEMAFORO	Programado	Alcanzado	EF%	SEMAFORO
0.00	0.00	0.00	0.00		0.00	0.00	0.00	

DESCRIPCIÓN DE RESULTADOS Y JUSTIFICACIÓN EN CASO DE VARIACIÓN SUPERIOR A ± 10 % RESPECTO A LO PROGRAMADO

EVALUACION DEL INDICADOR

DEPENDENCIA GENERAL: E00 AREA DE OPERACIÓN  
 DEPENDENCIA AUXILIAR: 308 Área de Orientación Familiar

ELABORÓ

Ing. Minerva Elizalde Guerrero Alcántara



REVISÓ

Lic. Guibaldo Hernández







PbRm-08b FICHA TECNICA DE SEGUIMIENTO DE INDICADORES 2018 DE GESTIÓN O ESTRATEGICO



S. H. AYUNTAMIENTO DE TOLUCA 2016 - 2018

TIPO DE FICHA: OSFEM

PILAR DE DESARROLLO / EJE TRANSVERSAL: 1 Pilar temático 1: Gobierno solidario
TEMA DE DESARROLLO: Núcleo Social y Calidad de Vida
PROGRAMA PRESUPUESTARIO: 02060806 Oportunidades para los jóvenes
PROYECTO PRESUPUESTARIO: 020608060102 Bienestar y orientación juvenil 020608060202 Asistencia social a la juventud
OBJETIVO DEL PROGRAMA PRESUPUESTARIO: Contiene acciones que se orientan a brindar más y mejores oportunidades a los jóvenes que les permitan alcanzar su desarrollo físico y mental, y se incorporen a la sociedad de manera productiva.
DEPENDENCIA GENERAL: E00 AREA DE OPERACIÓN
DEPENDENCIA AUXILIAR: 308 Área de Orientación Familiar

ESTRUCTURA DEL INDICADOR

NOMBRE DEL INDICADOR: Porcentaje de participación a través de solicitudes de becas
FORMULA DEL CÁLCULO: (Solicitudes recibidas/Solicitudes esperadas)\*100
INTERPRETACIÓN:
DIMENSIÓN QUE ATIENDE: Eficiencia FRECUENCIA DE MEDICIÓN: Trimestral
DESCRIPCIÓN DEL FACTOR DE COMPARACIÓN:
AMBITO GEOGRAFICO:
COBERTURA:
LINEA BASE
Numero: NA 1.2 No aplica

COMPORTAMIENTO DE LAS VARIABLES DURANTE EL TRIMESTRE: Octubre-Diciembre

Table with 12 columns: VARIABLE, UNIDAD DE MEDIDA, OPERACION, META ANUAL, AVANCE TRIMESTRAL (Programado, %, Alcanzado, %), AVANCE ACUMULADO (Programado, %, Alcanzado, %). Rows include Solicitudes recibidas and Solicitudes esperadas.

COMPORTAMIENTO DEL INDICADOR

DESCRIPCION DE LA META ANUAL

Table with 9 columns: META ANUAL, TRIMESTRE: Octubre-Diciembre, AVANCE TRIMESTRAL (Programado, Alcanzado, EF%, SEMAFORO), AVANCE ACUMULADO (Programado, Alcanzado, EF%, SEMAFORO). Values are 0.00.

DESCRIPCIÓN DE RESULTADOS Y JUSTIFICACIÓN EN CASO DE VARIACIÓN SUPERIOR A ± 10 % RESPECTO A LO PROGRAMADO

EVALUACION DEL INDICADOR

DEPENDENCIA GENERAL: E00 AREA DE OPERACIÓN
DEPENDENCIA AUXILIAR: 308 Área de Orientación Familiar

ELABORÓ

REVISÓ

Ing. Minerva Elizabeth Guerrero Alcántara

Lic. Guilibaldo Hernández Campuzano



FECHA DE ELABORACION: 31/12/2018

Hoja: 116 de 127



PbRm-08b FICHA TECNICA DE SEGUIMIENTO DE INDICADORES 2018 DE GESTIÓN O ESTRATEGICO



S H. AYUNTAMIENTO DE TOLUCA 2016 - 2018

TIPO DE FICHA: OSFEM

PILAR DE DESARROLLO / EJE TRANSVERSAL: 1 Pilar temático 1: Gobierno solidario
TEMA DE DESARROLLO: Núcleo Social y Calidad de Vida
PROGRAMA PRESUPUESTARIO: 02060806 Oportunidades para los jóvenes
PROYECTO PRESUPUESTARIO: 020608060102 Bienestar y orientación juvenil
OBJETIVO DEL PROGRAMA PRESUPUESTARIO: Contiene acciones que se orientan a brindar más y mejores oportunidades a los jóvenes que les permitan alcanzar su desarrollo físico y mental, y se incorporen a la sociedad de manera productiva.
DEPENDENCIA GENERAL: E00 AREA DE OPERACIÓN
DEPENDENCIA AUXILIAR: 308 Área de Orientación Familiar

ESTRUCTURA DEL INDICADOR

NOMBRE DEL INDICADOR: Porcentaje en el otorgamiento de estímulos
FÓRMULA DEL CÁLCULO: (Monto total de recursos otorgados/Total de recursos programados)\*100
INTERPRETACIÓN:
DIMENSIÓN QUE ATIENDE: Eficiencia
DESCRIPCIÓN DEL FACTOR DE COMPARACIÓN:
AMBITO GEOGRAFICO:
COBERTURA:
LINEA BASE:
Numero: NA 1.3 No aplica
FRECUENCIA DE MEDICIÓN: Trimestral

COMPORTAMIENTO DE LAS VARIABLES DURANTE EL TRIMESTRE: Octubre-Diciembre

Table with 11 columns: VARIABLE, UNIDAD DE MEDIDA, OPERACION, META ANUAL, AVANCE TRIMESTRAL (Programado, %, Alcanzado, %), AVANCE ACUMULADO (Programado, %, Alcanzado, %). Rows include 'Monto total de recursos otorgados' and 'Total de recursos programados'.

COMPORTAMIENTO DEL INDICADOR

DESCRIPCION DE LA META ANUAL

Table with 9 columns: META ANUAL, TRIMESTRE: Octubre-Diciembre (AVANCE TRIMESTRAL: Programado, Alcanzado, EF%, SEMAFORO; AVANCE ACUMULADO: Programado, Alcanzado, EF%, SEMAFORO). Row shows 0.00 for all metrics.

DESCRIPCIÓN DE RESULTADOS Y JUSTIFICACIÓN EN CASO DE VARIACIÓN SUPERIOR A ± 10 % RESPECTO A LO PROGRAMADO

EVALUACION DEL INDICADOR

DEPENDENCIA GENERAL: E00 AREA DE OPERACIÓN
DEPENDENCIA AUXILIAR: 308 Área de Orientación Familiar

ELABORÓ

REVISÓ

Ing. Minerva Etzabed Guérrero Alcantara

Lic. Guilibaldo Hernandez Campuzano



FECHA DE ELABORACION: 31/12/2018

Hoja: 117 de 127



PILAR DE DESARROLLO / EJE TRANSVERSAL: 1 Pilar temático 1: Gobierno solidario  
 TEMA DE DESARROLLO: Núcleo Social y Calidad de Vida  
 PROGRAMA PRESUPUESTARIO: 02060806 Oportunidades para los jóvenes  
 PROYECTO PRESUPUESTARIO: 020608060102 Bienestar y orientación juvenil 020608060202 Asistencia social a la juventud  
 OBJETIVO DEL PROGRAMA PRESUPUESTARIO: Contiene acciones que se orientan a brindar más y mejores oportunidades a los jóvenes que les permitan alcanzar su desarrollo físico y mental, y se incorporen a la sociedad de manera productiva.  
 DEPENDENCIA GENERAL: E00 AREA DE OPERACIÓN  
 DEPENDENCIA AUXILIAR: 308 Área de Orientación Familiar

**ESTRUCTURA DEL INDICADOR**

NOMBRE DEL INDICADOR: Porcentaje en la realización de concursos  
 FÓRMULA DEL CÁLCULO:  $(\text{Concursos realizados} / \text{Concursos programados}) * 100$   
 INTERPRETACIÓN:  
 DIMENSIÓN QUE ATIENDE: Eficiencia FRECUENCIA DE MEDICIÓN: Trimestral  
 DESCRIPCIÓN DEL FACTOR DE COMPARACIÓN:  
 AMBITO GEOGRAFICO:  
 COBERTURA:  
 LINEA BASE:  
 Numero: NA 2.1 No aplica

**COMPORTAMIENTO DE LAS VARIABLES DURANTE EL TRIMESTRE: Octubre-Diciembre**

VARIABLE	UNIDAD DE MEDIDA	OPERACION	META ANUAL	AVANCE TRIMESTRAL				AVANCE ACUMULADO			
				Programado	%	Alcanzado	%	Programado	%	Alcanzado	%
Concursos realizados			0.00	0.00	0.00	0.00	0.00	0.00	0.00	0.00	0.00
Concursos programados			0.00	0.00	0.00	0.00	0.00	0.00	0.00	0.00	0.00

**COMPORTAMIENTO DEL INDICADOR**

**DESCRIPCIÓN DE LA META ANUAL**

META ANUAL	TRIMESTRE: Octubre-Diciembre							
	AVANCE TRIMESTRAL				AVANCE ACUMULADO			
	Programado	Alcanzado	EF%	SEMAFORO	Programado	Alcanzado	EF%	SEMAFORO
0.00	0.00	0.00	0.00		0.00	0.00	0.00	

DESCRIPCIÓN DE RESULTADOS Y JUSTIFICACIÓN EN CASO DE VARIACIÓN SUPERIOR A ± 10 % RESPECTO A LO PROGRAMADO

**EVALUACION DEL INDICADOR**

DEPENDENCIA GENERAL: E00 AREA DE OPERACIÓN  
 DEPENDENCIA AUXILIAR: 308 Área de Orientación Familiar

ELABORÓ

*Minerva Eitzberg*  
 Ing. Minerva Eitzberg Guerrero Alcantara

REVISÓ

Lic. Guilibaldo Hernández Campuzano



DIRECCIÓN





PbRm-08b FICHA TECNICA DE SEGUIMIENTO DE INDICADORES 2018 DE GESTIÓN O ESTRATEGICO



S. H. AYUNTAMIENTO DE TOLUCA 2016-2018

TIPO DE FICHA: OSFEM

PILAR DE DESARROLLO / EJE TRANSVERSAL: 1 Pilar temático 1. Gobierno solidario
TEMA DE DESARROLLO: Núcleo Social y Calidad de Vida
PROGRAMA PRESUPUESTARIO: 02060806 Oportunidades para los jóvenes
PROYECTO PRESUPUESTARIO: 020608060102 Bienestar y orientación juvenil 020608060202 Asistencia social a la juventud
OBJETIVO DEL PROGRAMA PRESUPUESTARIO: Contiene acciones que se orientan a brindar más y mejores oportunidades a los jóvenes que les permitan alcanzar su desarrollo físico y mental, y se incorporen a la sociedad de manera productiva.
DEPENDENCIA GENERAL: E00 ÁREA DE OPERACIÓN
DEPENDENCIA AUXILIAR: 308 Área de Orientación Familiar

ESTRUCTURA DEL INDICADOR

NOMBRE DEL INDICADOR: Porcentaje de estímulos gestionados
FÓRMULA DEL CÁLCULO: (Estímulos obtenidos/Estímulos gestionados)\*100
INTERPRETACIÓN:
DIMENSIÓN QUE ATIENDE: Eficiencia FRECUENCIA DE MEDICIÓN: Trimestral
DESCRIPCIÓN DEL FACTOR DE COMPARACIÓN:
ÁMBITO GEOGRÁFICO:
COBERTURA:
LINEA BASE:
Numero: NA 2.2 No aplica

COMPORTAMIENTO DE LAS VARIABLES DURANTE EL TRIMESTRE: Octubre-Diciembre

Table with 12 columns: VARIABLE, UNIDAD DE MEDIDA, OPERACION, META ANUAL, AVANCE TRIMESTRAL (Programado, %, Alcanzado, %), AVANCE ACUMULADO (Programado, %, Alcanzado, %). Rows include Estímulos obtenidos and Estímulos gestionados.

COMPORTAMIENTO DEL INDICADOR

DESCRIPCIÓN DE LA META ANUAL

Table with 9 columns: META ANUAL, TRIMESTRE: Octubre-Diciembre (AVANCE TRIMESTRAL: Programado, Alcanzado, EF%, SEMAFORO; AVANCE ACUMULADO: Programado, Alcanzado, EF%, SEMAFORO).

DESCRIPCIÓN DE RESULTADOS Y JUSTIFICACIÓN EN CASO DE VARIACIÓN SUPERIOR A ± 10 % RESPECTO A LO PROGRAMADO

EVALUACION DEL INDICADOR

DEPENDENCIA GENERAL: E00 ÁREA DE OPERACIÓN
DEPENDENCIA AUXILIAR: 308 Área de Orientación Familiar

ELABORÓ

Handwritten signature of Ing. Minerva Elizalde Guerrero



REVISÓ

Handwritten signature of Lic. Guilibaldo Retana

Lic. Guilibaldo Retana



FECHA DE ELABORACION: 31/12/2018

Hoja: 119 de 127



PbRm-08b FICHA TECNICA DE SEGUIMIENTO DE INDICADORES 2018 DE GESTIÓN O ESTRATEGICO



AYUNTAMIENTO DE TOLUCA 2016 - 2018

TIPO DE FICHA: OSFEM

PILAR DE DESARROLLO / EJE TRANSVERSAL: 1 Pilar temático 1: Gobierno solidario
TEMA DE DESARROLLO: Núcleo Social y Calidad de Vida
PROGRAMA PRESUPUESTARIO: 02060806 Oportunidades para los jóvenes
PROYECTO PRESUPUESTARIO: 020608060102 Bienestar y orientación juvenil 020608060202 Asistencia social a la juventud
OBJETIVO DEL PROGRAMA PRESUPUESTARIO: Contiene acciones que se orientan a brindar más y mejores oportunidades a los jóvenes que les permitan alcanzar su desarrollo físico y mental, y se incorporen a la sociedad de manera productiva.
DEPENDENCIA GENERAL: E00 AREA DE OPERACIÓN
DEPENDENCIA AUXILIAR: 308 Área de Orientación Familiar

ESTRUCTURA DEL INDICADOR

NOMBRE DEL INDICADOR: Porcentaje en la dictaminación de proyectos
FÓRMULA DEL CÁLCULO: (Proyectos dictaminados/Proyectos recibidos)\*100
INTERPRETACIÓN:
DIMENSIÓN QUE ATIENDE: Eficiencia FRECUENCIA DE MEDICIÓN: Trimestral
DESCRIPCIÓN DEL FACTOR DE COMPARACIÓN:
AMBITO GEOGRAFICO:
COBERTURA:
LINEA BASE
Numero NA 2.3 No aplica

COMPORTAMIENTO DE LAS VARIABLES DURANTE EL TRIMESTRE: Octubre-Diciembre

Table with 12 columns: VARIABLE, UNIDAD DE MEDIDA, OPERACION, META ANUAL, AVANCE TRIMESTRAL (Programado, %, Alcanzado, %), AVANCE ACUMULADO (Programado, %, Alcanzado, %). Rows for 'Proyectos dictaminados' and 'Proyectos recibidos'.

COMPORTAMIENTO DEL INDICADOR

DESCRIPCION DE LA META ANUAL

Table with 9 columns: META ANUAL, TRIMESTRE: Octubre-Diciembre, AVANCE TRIMESTRAL (Programado, Alcanzado, EF%, SEMAFORO), AVANCE ACUMULADO (Programado, Alcanzado, EF%, SEMAFORO). Row for '0.00'.

DESCRIPCIÓN DE RESULTADOS Y JUSTIFICACIÓN EN CASO DE VARIACIÓN SUPERIOR A ± 10 % RESPECTO A LO PROGRAMADO

EVALUACION DEL INDICADOR

DEPENDENCIA GENERAL: E00 AREA DE OPERACIÓN
DEPENDENCIA AUXILIAR: 308 Área de Orientación Familiar

ELABORÓ

Handwritten signature of Ing. Minerva Etzibere Guerrero Alcantara



REVISÓ

Handwritten signature of Lic. Guilibaldo Hernández Campuzano

Lic. Guilibaldo Hernández Campuzano



FECHA DE ELABORACION: 31/12/2018

Hoja: 120 de 127



PbRm-08b FICHA TECNICA DE SEGUIMIENTO DE INDICADORES 2018 DE GESTIÓN O ESTRATEGICO



S H. AYUNTAMIENTO DE TOLUCA 2016-2018

TIPO DE FICHA OSFEM

PILAR DE DESARROLLO / EJE TRANSVERSAL: 1 Pilar temático 1: Gobierno solidario
TEMA DE DESARROLLO: Núcleo Social y Calidad de Vida
PROGRAMA PRESUPUESTARIO: 02060806 Oportunidades para los jóvenes
PROYECTO PRESUPUESTARIO: 020608060102 Bienestar y orientación juvenil 020608060202 Asistencia social a la juventud
OBJETIVO DEL PROGRAMA PRESUPUESTARIO: Contiene acciones que se orientan a brindar más y mejores oportunidades a los jóvenes que les permitan alcanzar su desarrollo físico y mental, y se incorporen a la sociedad de manera productiva.
DEPENDENCIA GENERAL: E00 AREA DE OPERACIÓN
DEPENDENCIA AUXILIAR: 308 Área de Orientación Familiar

ESTRUCTURA DEL INDICADOR

NOMBRE DEL INDICADOR: Porcentaje de jóvenes beneficiados
FÓRMULA DEL CÁLCULO: (Jóvenes que reciben estímulos/Jóvenes participantes en concursos)\*100
INTERPRETACIÓN:
DIMENSIÓN QUE ATIENDE: Eficiencia FRECUENCIA DE MEDICIÓN: Trimestral
DESCRIPCIÓN DEL FACTOR DE COMPARACIÓN:
AMBITO GEOGRAFICO:
COBERTURA:
LINEA BASE:
Numero: NA 2.4 No aplica

COMPORTAMIENTO DE LAS VARIABLES DURANTE EL TRIMESTRE: Octubre-Diciembre

Table with 12 columns: VARIABLE, UNIDAD DE MEDIDA, OPERACION, META ANUAL, AVANCE TRIMESTRAL (Programado, %, Alcanzado, %), AVANCE ACUMULADO (Programado, %, Alcanzado, %). Rows include 'Jóvenes que reciben estímulos' and 'Jóvenes participantes en concursos'.

COMPORTAMIENTO DEL INDICADOR

DESCRIPCION DE LA META ANUAL

Table with 9 columns: META ANUAL, TRIMESTRE: Octubre-Diciembre (AVANCE TRIMESTRAL: Programado, Alcanzado, EF%, SEMAFORO; AVANCE ACUMULADO: Programado, Alcanzado, EF%, SEMAFORO). Row shows 0.00 for all metrics.

DESCRIPCIÓN DE RESULTADOS Y JUSTIFICACIÓN EN CASO DE VARIACIÓN SUPERIOR A ± 10 % RESPECTO A LO PROGRAMADO

EVALUACION DEL INDICADOR

DEPENDENCIA GENERAL: E00 AREA DE OPERACIÓN
DEPENDENCIA AUXILIAR: 308 Área de Orientación Familiar

ELABORÓ

REVISÓ

Ing. Minerva Esbelte Guerrero Alcantara

Lic. Guilibaldo Hernández Saragoza



FECHA DE ELABORACION: 31/12/2018

Hoja: 121 de 127





PbRm-08b FICHA TECNICA DE SEGUIMIENTO DE INDICADORES 2018 DE GESTIÓN O ESTRATEGICO



S. H. AYUNTAMIENTO DE TOLUCA 2016 - 2018

TIPO DE FICHA: OSFEM

PILAR DE DESARROLLO / EJE TRANSVERSAL: 1 Pilar temático 1: Gobierno solidario
TEMA DE DESARROLLO: Núcleo Social y Calidad de Vida
PROGRAMA PRESUPUESTARIO: 02060806 Oportunidades para los jóvenes
PROYECTO PRESUPUESTARIO: 02060806102 Bienestar y orientación juvenil 02060806202 Asistencia social a la juventud
OBJETIVO DEL PROGRAMA PRESUPUESTARIO: Contiene acciones que se orientan a brindar más y mejores oportunidades a los jóvenes que les permitan alcanzar su desarrollo físico y mental, y se incorporen a la sociedad de manera productiva.
DEPENDENCIA GENERAL: E00 AREA DE OPERACIÓN
DEPENDENCIA AUXILIAR: 308 Área de Orientación Familiar

ESTRUCTURA DEL INDICADOR

NOMBRE DEL INDICADOR: Porcentaje de las convocatorias emitidas
FORMULA DEL CÁLCULO: (Convocatorias publicadas/Convocatorias programadas)\*100
INTERPRETACIÓN:
DIMENSIÓN QUE ATIENDE: Eficiencia FRECUENCIA DE MEDICIÓN: Trimestral
DESCRIPCIÓN DEL FACTOR DE COMPARACIÓN:
AMBITO GEOGRAFICO:
COBERTURA:
LINEA BASE
Numero: NA 3.1 No aplica

COMPORTAMIENTO DE LAS VARIABLES DURANTE EL TRIMESTRE: Octubre-Diciembre

Table with 12 columns: VARIABLE, UNIDAD DE MEDIDA, OPERACION, META ANUAL, AVANCE TRIMESTRAL (Programado, %, Alcanzado, %), AVANCE ACUMULADO (Programado, %, Alcanzado, %). Rows for Convocatorias publicadas and Convocatorias programadas.

COMPORTAMIENTO DEL INDICADOR

DESCRIPCION DE LA META ANUAL

Table with 9 columns: META ANUAL, TRIMESTRE Octubre-Diciembre (AVANCE TRIMESTRAL: Programado, Alcanzado, EF%, SEMAFORO; AVANCE ACUMULADO: Programado, Alcanzado, EF%, SEMAFORO).

DESCRIPCIÓN DE RESULTADOS Y JUSTIFICACIÓN EN CASO DE VARIACIÓN SUPERIOR A ± 10 % RESPECTO A LO PROGRAMADO

EVALUACION DEL INDICADOR

DEPENDENCIA GENERAL: E00 AREA DE OPERACIÓN
DEPENDENCIA AUXILIAR: 308 Área de Orientación Familiar

ELABORÓ

Handwritten signature of Ing. Minerva Elizalde Cuerrero



REVISÓ

Handwritten signature of Lic. Guilibaldo Hernández Campuzano

Lic. Guilibaldo Hernández Campuzano



FECHA DE ELABORACION: 31/12/2018

Hoja: 122 de 127



PbRm-08b FICHA TECNICA DE SEGUIMIENTO DE INDICADORES 2018 DE GESTIÓN O ESTRATEGICO



S H. AYUNTAMIENTO DE TOLUCA 2016 - 2018 TOLUCA

TIPO DE FICHA OSFEM

PILAR DE DESARROLLO / EJE TRANSVERSAL: 1 Pilar temático 1: Gobierno solidario
TEMA DE DESARROLLO: Núcleo Social y Calidad de Vida
PROGRAMA PRESUPUESTARIO: 02060806 Oportunidades para los jóvenes
PROYECTO PRESUPUESTARIO: 020608060102 Bienestar y orientación juvenil 020508060202 Asistencia social a la juventud
OBJETIVO DEL PROGRAMA PRESUPUESTARIO: Contiene acciones que se orientan a brindar más y mejores oportunidades a los jóvenes que les permitan alcanzar su desarrollo físico y mental, y se incorporen a la sociedad de manera productiva.
DEPENDENCIA GENERAL: E00 AREA DE OPERACIÓN
DEPENDENCIA AUXILIAR: 308 Área de Orientación Familiar

ESTRUCTURA DEL INDICADOR

NOMBRE DEL INDICADOR: Eficacia en los Recursos gestionados
FÓRMULA DEL CÁLCULO: (Estimulos otorgados/Estimulos gestionados)\*100
INTERPRETACIÓN:
DIMENSIÓN QUE ATIENDE: Eficiencia FRECUENCIA DE MEDICIÓN: Trimestral
DESCRIPCIÓN DEL FACTOR DE COMPARACIÓN:
AMBITO GEOGRAFICO:
COBERTURA:
LINEA BASE:
Numero: NA 3.2 No aplica

COMPORTAMIENTO DE LAS VARIABLES DURANTE EL TRIMESTRE: Octubre-Diciembre

Table with 12 columns: VARIABLE, UNIDAD DE MEDIDA, OPERACION, META ANUAL, AVANCE TRIMESTRAL (Programado, %, Alcanzado, %), AVANCE ACUMULADO (Programado, %, Alcanzado, %). Rows include Estimulos otorgados and Estimulos gestionados.

COMPORTAMIENTO DEL INDICADOR

DESCRIPCION DE LA META ANUAL

Table with 9 columns: META ANUAL, TRIMESTRE: Octubre-Diciembre (AVANCE TRIMESTRAL: Programado, Alcanzado, EF%, SEMAFORO; AVANCE ACUMULADO: Programado, Alcanzado, EF%, SEMAFORO). Row shows 0.00 for all metrics.

DESCRIPCION DE RESULTADOS Y JUSTIFICACION EN CASO DE VARIACION SUPERIOR A ± 10 % RESPECTO A LO PROGRAMADO

EVALUACION DEL INDICADOR

DEPENDENCIA GENERAL: E00 AREA DE OPERACIÓN
DEPENDENCIA AUXILIAR: 308 Área de Orientación Familiar

ELABORÓ

Handwritten signature of Ing. Minerva Eitzbeide Guerrero Alcantara

Ing. Minerva Eitzbeide Guerrero Alcantara



REVISÓ

Handwritten signature of Lic. Guilibaldo Delgado Camouza

Lic. Guilibaldo Delgado Camouza



FECHA DE ELABORACION: 31/12/2018

Hoja: 123 de 127



PbRm-08b FICHA TECNICA DE SEGUIMIENTO DE INDICADORES 2018 DE GESTIÓN O ESTRATEGICO



S. H. AYUNTAMIENTO DE TOLUCA 2016 - 2018 TOLUCA

TIPO DE FICHA OSFEM

PILAR DE DESARROLLO / EJE TRANSVERSAL: 1 Pilar temático 1: Gobierno solidario
TEMA DE DESARROLLO: Núcleo Social y Calidad de Vida
PROGRAMA PRESUPUESTARIO: 02060806 Oportunidades para los jóvenes
PROYECTO PRESUPUESTARIO: 020608060102 Bienestar y orientación juvenil 020608060202 Asistencia social a la juventud
OBJETIVO DEL PROGRAMA PRESUPUESTARIO: Contiene acciones que se orientan a brindar más y mejores oportunidades a los jóvenes que les permitan alcanzar su desarrollo físico y mental, y se incorporen a la sociedad de manera productiva.
DEPENDENCIA GENERAL: E00 AREA DE OPERACIÓN
DEPENDENCIA AUXILIAR: 308 Área de Orientación Familiar

ESTRUCTURA DEL INDICADOR

NOMBRE DEL INDICADOR: Porcentaje en la dictaminación técnica
FÓRMULA DEL CÁLCULO: (Proyectos dictaminados/Proyectos recibidos)\*100
INTERPRETACIÓN:
DIMENSIÓN QUE ATIENDE: Eficiencia FRECUENCIA DE MEDICIÓN: Trimestral
DESCRIPCIÓN DEL FACTOR DE COMPARACIÓN:
AMBITO GEOGRAFICO:
COBERTURA:
LINEA BASE:
Numero: NA 3.3 No aplica

COMPORTAMIENTO DE LAS VARIABLES DURANTE EL TRIMESTRE: Octubre-Diciembre

Table with 12 columns: VARIABLE, UNIDAD DE MEDIDA, OPERACION, META ANUAL, AVANCE TRIMESTRAL (Programado, %, Alcanzado, %), AVANCE ACUMULADO (Programado, %, Alcanzado, %). Rows include 'Proyectos dictaminados' and 'Proyectos recibidos'.

COMPORTAMIENTO DEL INDICADOR

DESCRIPCION DE LA META ANUAL

Table with 9 columns: META ANUAL, TRIMESTRE: Octubre-Diciembre (AVANCE TRIMESTRAL: Programado, Alcanzado, EF%, SEMAFORO; AVANCE ACUMULADO: Programado, Alcanzado, EF%, SEMAFORO).

DESCRIPCIÓN DE RESULTADOS Y JUSTIFICACIÓN EN CASO DE VARIACIÓN SUPERIOR A ± 10 % RESPECTO A LO PROGRAMADO

EVALUACION DEL INDICADOR

DEPENDENCIA GENERAL: E00 AREA DE OPERACIÓN
DEPENDENCIA AUXILIAR: 308 Área de Orientación Familiar

ELABORÓ

Handwritten signature of Ing. Minerva Eitzbel Gutiérrez Alcántara



REVISÓ

Handwritten signature of Lic. Guibaldo Hernández Campuzano

Lic. Guibaldo Hernández Campuzano



FECHA DE ELABORACION: 31/12/2018

Hoja: 124 de 127





PbRm-08b FICHA TECNICA DE SEGUIMIENTO DE INDICADORES 2018 DE GESTIÓN O ESTRATEGICO



S. H. AYUNTAMIENTO DE TOLUCA 2016 - 2018

TIPO DE FICHA: OSFEM

PILAR DE DESARROLLO / EJE TRANSVERSAL: 1 Pilar temático 1: Gobierno solidario  
 TEMA DE DESARROLLO: Núcleo Social y Calidad de Vida  
 PROGRAMA PRESUPUESTARIO: 02060806 Oportunidades para los jóvenes  
 PROYECTO PRESUPUESTARIO: 020608060102 Bienestar y orientación juvenil 020608060202 Asistencia social a la juventud  
 OBJETIVO DEL PROGRAMA PRESUPUESTARIO: Contiene acciones que se orientan a brindar más y mejores oportunidades a los jóvenes que les permitan alcanzar su desarrollo físico y mental, y se incorporen a la sociedad de manera productiva.  
 DEPENDENCIA GENERAL: E00 AREA DE OPERACIÓN  
 DEPENDENCIA AUXILIAR: 308 Área de Orientación Familiar

ESTRUCTURA DEL INDICADOR

NOMBRE DEL INDICADOR: Porcentaje de Jóvenes emprendedores beneficiados  
 FÓRMULA DEL CÁLCULO: (Estímulos otorgados/Estímulos Programados)\* 100  
 INTERPRETACIÓN:  
 DIMENSIÓN QUE ATIENDE: Eficiencia FRECUENCIA DE MEDICIÓN: Trimestral  
 DESCRIPCIÓN DEL FACTOR DE COMPARACIÓN:  
 AMBITO GEOGRAFICO:  
 COBERTURA:  
 LINEA BASE  
 Numero: NA 3.4 No aplica

COMPORTAMIENTO DE LAS VARIABLES DURANTE EL TRIMESTRE: Octubre-Diciembre

VARIABLE	UNIDAD DE MEDIDA	OPERACION	META ANUAL	AVANCE TRIMESTRAL			AVANCE ACUMULADO		
				Programado	%	Alcanzado	%	Programado	%
Estímulos otorgados			0.00	0.00	0.00	0.00	0.00	0.00	0.00
Estímulos Programados			0.00	0.00	0.00	0.00	0.00	0.00	0.00

COMPORTAMIENTO DEL INDICADOR

DESCRIPCIÓN DE LA META ANUAL

META ANUAL	TRIMESTRE: Octubre-Diciembre							
	AVANCE TRIMESTRAL				AVANCE ACUMULADO			
	Programado	Alcanzado	EF%	SEMAFORO	Programado	Alcanzado	EF%	SEMAFORO
0.00	0.00	0.00	0.00		0.00	0.00	0.00	

DESCRIPCIÓN DE RESULTADOS Y JUSTIFICACIÓN EN CASO DE VARIACIÓN SUPERIOR A ± 10 % RESPECTO A LO PROGRAMADO

EVALUACION DEL INDICADOR

DEPENDENCIA GENERAL: E00 AREA DE OPERACIÓN  
 DEPENDENCIA AUXILIAR: 308 Área de Orientación Familiar

ELABORÓ

Ing. Minerva Elpidio Guerrero Alcantara  
**DIF UIPPE**  
 Sistema Municipal para el Desarrollo Integral de la Familia de Toluca

REVISÓ

Lic. Guibaldo Hernández Carbuzano

**DIF DIRECCIÓN**  
 Sistema Municipal para el Desarrollo Integral de la Familia de Toluca

FECHA DE ELABORACION: 31/12/2018

Hoja: 125 de 127



PILAR DE DESARROLLO / EJE TRANSVERSAL: 1 Pilar temático 1- Gobierno solidario  
 TEMA DE DESARROLLO: Núcleo Social y Calidad de Vida  
 PROGRAMA PRESUPUESTARIO: 02060806 Oportunidades para los jóvenes  
 PROYECTO PRESUPUESTARIO: 020608060102 Bienestar y orientación juvenil 020608060202 Asistencia social a la juventud  
 OBJETIVO DEL PROGRAMA PRESUPUESTARIO: Contiene acciones que se orientan a brindar más y mejores oportunidades a los jóvenes que les permitan alcanzar su desarrollo físico y mental, y se incorporen a la sociedad de manera productiva.  
 DEPENDENCIA GENERAL: E00 AREA DE OPERACIÓN  
 DEPENDENCIA AUXILIAR: 308 Área de Orientación Familiar

ESTRUCTURA DEL INDICADOR

NOMBRE DEL INDICADOR: Porcentaje programas de concertación y rehabilitación  
 FÓRMULA DEL CÁLCULO: (Acciones de concertación y rehabilitación de lugares de esparcimiento y deportivos realizadas/ Acciones de concertación y rehabilitación de lugares de esparcimiento y deportivos programadas)\*100  
 INTERPRETACIÓN: No aplica  
 DIMENSIÓN QUE ATIENDE: Eficiencia FRECUENCIA DE MEDICIÓN: Trimestral  
 DESCRIPCIÓN DEL FACTOR DE COMPARACIÓN: No se cuenta con estadística comparativa  
 AMBITO GEOGRAFICO:  
 COBERTURA:  
 LINEA BASE: 0  
 Numero: NÁ 4.1 No aplica

COMPORTAMIENTO DE LAS VARIABLES DURANTE EL TRIMESTRE: Octubre-Diciembre

VARIABLE	UNIDAD DE MEDIDA	OPERACION	META ANUAL	AVANCE TRIMESTRAL				AVANCE ACUMULADO			
				Programado	%	Alcanzado	%	Programado	%	Alcanzado	%
Acciones de concertación y rehabilitación de lugares de esparcimiento y deportivos realizadas			0.00	0.00	0.00	0.00	0.00	0.00	0.00	0.00	0.00
Acciones de concertación y rehabilitación de lugares de esparcimiento y deportivos programadas			0.00	0.00	0.00	0.00	0.00	0.00	0.00	0.00	0.00

COMPORTAMIENTO DEL INDICADOR  
DESCRIPCION DE LA META ANUAL

META ANUAL	TRIMESTRE: Octubre-Diciembre							
	AVANCE TRIMESTRAL				AVANCE ACUMULADO			
	Programado	Alcanzado	EF%	SEMAFORO	Programado	Alcanzado	EF%	SEMAFORO
0.00	0.00	0.00	0.00		0.00	0.00	0.00	

DESCRIPCIÓN DE RESULTADOS Y JUSTIFICACIÓN EN CASO DE VARIACIÓN SUPERIOR A ± 10 % RESPECTO A LO PROGRAMADO

EVALUACION DEL INDICADOR

DEPENDENCIA GENERAL: E00 AREA DE OPERACIÓN  
 DEPENDENCIA AUXILIAR: 308 Área de Orientación Familiar

ELABORÓ

REVISÓ

Ing. Minerva Eitzbain-Guerrero Aldamará

Lic. Guilbaldo Hernández Sempulgo



FECHA DE ELABORACION: 31/12/2018

Hoja: 126 de 127



AYUNTAMIENTO DE TOLUCA  
2016 - 2018

PbRm-08b FICHA TECNICA DE SEGUIMIENTO DE INDICADORES 2018 DE GESTIÓN O ESTRATEGICO



TIPO DE FICHA: OSFEM

**PILAR DE DESARROLLO / EJE TRANSVERSAL:** 1 Pilar temático 1: Gobierno solidario  
**TEMA DE DESARROLLO:** Núcleo Social y Calidad de Vida  
**PROGRAMA PRESUPUESTARIO:** 02060806 Oportunidades para los jóvenes  
**PROYECTO PRESUPUESTARIO:** 020608060102 Bienestar y orientación juvenil 020608060202 Asistencia social a la juventud  
**OBJETIVO DEL PROGRAMA PRESUPUESTARIO:** Contiene acciones que se orientan a brindar más y mejores oportunidades a los jóvenes que les permitan alcanzar su desarrollo físico y mental, y se incorporen a la sociedad de manera productiva.  
**DEPENDENCIA GENERAL:** E00 AREA DE OPERACIÓN  
**DEPENDENCIA AUXILIAR:** 308 Área de Orientación Familiar

ESTRUCTURA DEL INDICADOR

**NOMBRE DEL INDICADOR:** Porcentaje en la actividad recreativa y deportiva  
**FÓRMULA DEL CÁLCULO:** (Actividades recreativas y deportivas realizadas/Actividades recreativas y deportivas realizadas programadas)\*100  
**INTERPRETACIÓN:** Mide la variación porcentual de las actividades recreativas y deportivas en beneficio de los jóvenes.  
**DIMENSIÓN QUE ATIENDE:** Eficiencia **FRECUENCIA DE MEDICIÓN:** Trimestral  
**DESCRIPCIÓN DEL FACTOR DE COMPARACIÓN:** Valor obtenido durante 2017  
**AMBITO GEOGRAFICO:** Municipio de Toluca  
**COBERTURA:** Población del municipio  
**LINEA BASE:** 5  
 Numero: NA 4.2

COMPORTAMIENTO DE LAS VARIABLES DURANTE EL TRIMESTRE: Octubre-Diciembre

VARIABLE	UNIDAD DE MEDIDA	OPERACION	META ANUAL	AVANCE TRIMESTRAL				AVANCE ACUMULADO			
				Programado	%	Alcanzado	%	Programado	%	Alcanzado	%
Actividades recreativas y deportivas realizadas	Actividad	Sumable	7.00	2.00	28.57	2.00	100.00	7.00	100.00	7.00	100.00
Actividades recreativas y deportivas realizadas programadas	Actividad	Sumable	7.00	2.00	28.57	2.00	100.00	7.00	100.00	7.00	100.00

COMPORTAMIENTO DEL INDICADOR

DESCRIPCION DE LA META ANUAL

META ANUAL	TRIMESTRE: Octubre-Diciembre							
	AVANCE TRIMESTRAL				AVANCE ACUMULADO			
	Programado	Alcanzado	EF%	SEMAFORO	Programado	Alcanzado	EF%	SEMAFORO
100.00	100.00	100.00	100.00	Adecuado	100.00	100.00	100.00	Adecuado

DESCRIPCIÓN DE RESULTADOS Y JUSTIFICACIÓN EN CASO DE VARIACIÓN SUPERIOR A ± 10 % RESPECTO A LO PROGRAMADO

Se cumplió a cabalidad la programación de actividades recreativas y deportivas en beneficio de la población juvenil del municipio.

EVALUACION DEL INDICADOR

El resultado del indicador se encuentra en nivel óptimo, se continuará sumando esfuerzos a fin de permanecer con la misma calificación.

**DEPENDENCIA GENERAL:** E00 AREA DE OPERACIÓN  
**DEPENDENCIA AUXILIAR:** 308 Área de Orientación Familiar


ELABORÓ

Ing. Minerva Elizabeth Guerrero Alcantara



REVISÓ

Lic. Guilbaldo Hernández Campuzano



FECHA DE ELABORACION: 31/12/2018

Hoja: 127 de 127