

# MATRIZ DE INDICADORES

# 2017



H. AYUNTAMIENTO  
DE TOLUCA  
2016 - 2018

SISTEMA MUNICIPAL DIF DE TOLUCA

Sistema de Coordinación Hacendaria del Estado de México con sus Municipios  
Manual para la Planeación, Programación y Presupuestación Municipal del Ejercicio Anual 2017

Presupuesto Basado en Resultados Municipal

PbrM-01e MATRIZ DE INDICADORES PARA RESULTADOS 2017, POR PROGRAMA PRESUPUESTARIO Y DEPENDENCIA GENERAL

Programa presupuestario: 01030401 Desarrollo de la función pública y ética en el servicio público  
Objetivo del programa presupuestario: Considera las acciones tendientes a elevar la calidad de los servicios que se prestan a la población y para mejorar la atención a la ciudadanía, fomentando una vocación de servicio ético y profesional de los servidores públicos. Así mismo se incluyen las acciones de participación social que contribuyan a lograr los objetivos.  
Dependencia General: G00 CONTRALORÍA INTERNA  
Pilar temático o Eje transversal: II Eje transversal II: Gobierno de resultados  
Tema de desarrollo: Grupo social y calidad de vida

Objetivo o resumen narrativo	Indicadores			Medios de Verificación	Supuestos
	Nombre	Fórmula	Frecuencia y Tipo		
<b>Fin</b>					
Contribuir al fortalecimiento de la vocación del servicio ético y profesional de la función pública a través del seguimiento y observación al cumplimiento del marco normativo institucional.	Tasa de variación en los expedientes de observación y seguimiento al cumplimiento del marco normativo.	((Expedientes de observación y seguimiento al cumplimiento del marco normativo institucional concluidos en el año actual/Expedientes de observación y seguimiento al cumplimiento del marco normativo institucional concluidos en el año anterior)-1)*100	Anual Estratégico Eficiencia	Certificados bajo el resguardo de la Contraloría interna municipal. Dirección de Administración.	N/A
<b>Propósito</b>					
Los servidores públicos desarrollan eficazmente la función pública y ética en el municipio en base a quejas y/o denuncias.	Tasa de variación en las quejas y/o denuncias presentadas hacia servidores públicos	((Quejas y/o denuncias hacia servidores públicos presentadas en el año actual/Quejas y/o denuncias hacia servidores públicos presentadas en el año anterior)-1)*100	Anual Estratégico Eficiencia	Sistema de Atención Mexiquense, SECOGEM. Centro de atención ciudadana. Libro de registro de la contraloría interna.	Los ciudadanos solicitan la resolución de quejas y/o denuncias a servidores públicos.
<b>Componentes</b>					
1. Capacitaciones especializadas en el desarrollo humano con enfoque en el servicio público realizadas.	Porcentaje de capacitaciones especializadas realizadas en temas de desarrollo humano.	(Capacitaciones especializadas en el desarrollo humano realizadas/ Capacitaciones especializadas en el desarrollo humano programadas)*100	Semestral Gestión Eficiencia	Programas de capacitación. Convocatorias	Participación de los servidores p para recibir capacitación especializada en materia de desarrollo humano
2. Campañas de información de las obligaciones de los servidores públicos realizadas.	Porcentaje de campañas de información de las obligaciones	(Campañas de información de las obligaciones de los servidores públicos realizadas /Campañas de información de las obligaciones de los servidores públicos programadas)*100	Semestral Gestión Eficiencia	Programas de difusión.	La ciudadanía demanda autoridades que desarrollen su labor en pleno conocimiento de sus obligaciones legales.
3. Auditorías a las obligaciones de los servidores públicos realizadas.	Porcentaje de auditorías a las obligaciones de los servidores públicos	(Auditorías a las obligaciones de los servidores públicos realizadas/Auditorías a las obligaciones de los servidores públicos programadas)*100	Semestral Gestión Eficiencia	Pliego de observaciones. Plataforma DeclaraNET Reportes administrativos.	La normatividad induce a la verificación del cumplimiento de obligaciones por parte de los servidores públicos
<b>Actividades</b>					
1.1 Promoción y firma de convenios con instituciones capacitadoras	Porcentaje de convenios.	(Convenios firmados/Convenios programados)*100	Semestral Gestión Eficiencia	Convenios vigentes.	Las instituciones capacitadoras acceden a la firma de convenios
1.2 Registro de asistentes a las capacitaciones	Porcentaje de asistentes a las capacitaciones	(Número de servidores públicos asistentes a capacitaciones/Número de servidores públicos)*100	Trimestral Gestión Eficiencia	Listas de asistencia. Constancias de participación. Servidores públicos activos. (Secretaría de Administración de Personal).	Los participantes convocados asisten a capacitaciones.
2.1 Elaboración de carteles informativos.	Porcentaje de carteles informativos	(Carteles informativos elaborados/Carteles informativos requeridos)*100	Trimestral Gestión Eficiencia	Registro de carteles informativos. Publicación en sitio web del municipio.	La participación social se garantiza con la difusión de carteles informativos.
3.1 Integración de los reportes de auditorías al expediente técnico.	Porcentaje de reportes de auditorías	(Reportes de auditorías integrados al expediente/Reportes de auditorías generados)*100	Trimestral Gestión Eficiencia	Acta constitutiva.	El COCICOVI verifica oportunamente la integración de reportes a los expedientes de auditorías.

ELABORÓ  
  
Ing. Mirneva Etzbeide Guerrero Alcántara

REVISÓ  
  
Lic. Guilibaldo Hernández Cambuzano



H. AYUNTAMIENTO  
DE TOLUCA  
2016 - 2018

SISTEMA MUNICIPAL DIF DE TOLUCA

Sistema de Coordinación Hacendaria del Estado de México con sus Municipios  
**Manual para la Planeación, Programación y Presupuestación Municipal del Ejercicio Anual 2017**

**Presupuesto Basado en Resultados Municipal**

**PbRM-01e MATRIZ DE INDICADORES PARA RESULTADOS 2017, POR PROGRAMA PRESUPUESTARIO Y DEPENDENCIA GENERAL**

Programa presupuestario: 01050205 Planeación y presupuesto basado en resultados

Objetivo del programa presupuestario: Comprende el conjunto de actividades para la coordinación, participación, elaboración, actualización e instrumentación del Plan de Desarrollo Municipal y planes y programas que de él se deriven; asimismo incluye las actividades asociadas a la operación del Sistema de Coordinación Hacendaria del Estado de México; así como la definición de los mecanismos necesarios para facilitar el proceso de planeación, programación, presupuestación y evaluación de las dependencias y organismos municipales para en su caso; analizar, operar y emitir reportes sobre el Sistema de Evaluación del Desempeño municipal

Dependencia General: B00 DIRECCIÓN GENERAL

Pilar temático o Eje transversal: II Eje transversal II: Gobierno de resultados

Tema de desarrollo: Gobierno eficiente que genere resultados

Objetivo o resumen narrativo	Indicadores			Medios de Verificación	Supuestos
	Nombre	Fórmula	Frecuencia y Tipo		
<b>Fin</b>					
Contribuir a mejorar los procesos de planeación, programación, presupuestación y evaluación, mediante las evaluaciones al Plan de Desarrollo Municipal.	Tasa de variación de las evaluaciones efectuadas al Plan de Desarrollo Municipal	((Evaluaciones al Plan de Desarrollo Municipal efectuadas en el año actual/ Evaluaciones al Plan de Desarrollo Municipal efectuadas en el año anterior)-1)*100	Anual Estratégico Eficiencia	Informe de resultados.	N/A
<b>Propósito</b>					
El proyecto PBR presenta los indicadores estratégicos y de gestión para su revisión y redirección.	Tasa de variación en el número de indicadores estratégicos y de gestión implementados en el año	((Número de indicadores estratégicos y de gestión implementados en año actual/Número de indicadores estratégicos y de gestión implementados en el año anterior)-1)*100	Anual Estratégico Eficiencia	Reporte de proyectos presupuestados.	Las autoridades estatales facilitan la integración de la normatividad en materia de planeación para realizar los trabajos de integración del PBRM
<b>Componentes</b>					
1. Matrices de indicadores de resultados implementadas por programas presupuestarios bajo la metodología del marco lógico (MML)	Porcentaje de matrices de indicadores de resultados bajo la MML adoptadas	(Matrices de indicadores por resultados adoptadas por el municipio/Matrices de indicadores por resultados aprobadas)*100	Semestral Gestión Eficiencia	Registros Administrativos.	Las autoridades estatales del ejecutivo y legislativo requieren de instrumentos unificados para estandarizar resultados a nivel municipal.
2. Orientaciones y asesorías en materia del Sistema de Evaluación del Desempeño Municipal. Orientaciones y asesorías brindadas en materia del Sistema de Evaluación del Desempeño Municipal	Porcentaje de orientaciones y asesorías brindados a la estructura municipal	(Número de orientaciones y asesorías otorgadas /Número de orientaciones y asesorías programadas)*100	Trimestral Gestión Eficiencia	Registros Administrativos.	El IHAEM colabora con las autoridades municipales en capacitación en materia de planeación.
<b>Actividades</b>					
1.1 Alineación del presupuesto con base en resultados en cumplimiento a lo establecido al Manual de Planeación, Programación y Presupuestación vigente.	Porcentaje de alineación de formatos de PbRM en cumplimiento al Manual de Planeación, programación y presupuestación	(Formatos PbRM requisitados en alineación al Manual de Planeación, programación y Presupuestación vigente/Total de formatos PbRM manejados por ayuntamiento)*100	Trimestral Gestión Eficiencia	Expedientes de Formatos PbRM del ayuntamiento	Las autoridades de otros órdenes de gobierno unifican los formatos de establecimiento y alineación del PBRM
2.1 Acciones de orientación y asesoría en materia del Sistema de Evaluación del Desempeño Municipal dirigidas a las áreas administrativas del municipio	Porcentaje de cumplimiento de orientaciones y asesorías	(Orientaciones y asesorías brindadas/ Orientaciones y asesorías programadas)*100	Trimestral Gestión Eficiencia	Registros Administrativos	Autoridades de otros órdenes de gobierno emiten contenidos de estudio que les facilita a las autoridades municipales el desarrollo de actividades de construcción de indicadores, seguimiento y evaluación.

ELABORÓ  
  
Ing. Mónica Eitzbeide Guerrero Alcantara

REVISÓ  
  
Lic. Guiltardo Hernández Carbuzano



Sistema de Coordinación Hacendaria del Estado de México con sus Municipios  
Manual para la Planeación, Programación y Presupuestación Municipal del Ejercicio Anual 2017

Presupuesto Basado en Resultados Municipal



H. AYUNTAMIENTO  
DE TOLUCA  
2016 - 2018

SISTEMA MUNICIPAL DIF DE TOLUCA

**PbrM-01e MATRIZ DE INDICADORES PARA RESULTADOS 2017, POR PROGRAMA PRESUPUESTARIO Y DEPENDENCIA GENERAL**

Programa presupuestario: 01050206 Consolidación de la administración pública de resultados  
Objetivo del programa presupuestario: Comprende el conjunto de actividades y herramientas que permiten la toma de decisiones sobre la aplicación de los recursos públicos con el objeto de mejorar la calidad del gasto público y la rendición de cuentas.  
Dependencia General: B00 DIRECCIÓN GENERAL  
Pilar temático o Eje transversal: II Eje transversal II: Gobierno de resultados  
Tema de desarrollo: Gobierno eficiente que genere resultados.

Objetivo o resumen narrativo	Indicadores			Medios de Verificación	Supuestos
	Nombre	Fórmula	Frecuencia y Tipo		
<b>Fin</b>					
Contribuir al fortalecimiento de la administración pública municipal a través de controles administrativos que generen un adecuado ejercicio de los recursos públicos.	Tasa de variación del gasto corriente	$((\text{Gasto corriente del año actual} / \text{Gasto corriente en el año anterior} - 1) * 100$	Anual Estratégico Eficiencia	Estado comparativo de Egresos.	N/A
<b>Propósito</b>					
Las unidades administrativas municipales cumplen sus funciones mediante el ejercicio adecuado de los recursos públicos.	Porcentaje en el ejercicio del gasto corriente	$(\text{Gasto corriente ejercido} / \text{Gasto corriente programado}) * 100$	Anual Estratégico Eficiencia	Estado comparativo de Egresos.	La normatividad en vigencia obliga a las autoridades municipales a la aplicación responsable, transparente y reglamentada de los recursos.
<b>Componentes</b>					
1. Sistema integral de personal instaurado	Tasa de variación de los servidores públicos municipales en funciones.	$((\text{Servidores públicos en funciones en el semestre actual} / \text{Servidores públicos en funciones en el semestre anterior} - 1) * 100$	Semestral Gestión Eficiencia	Registros Administrativos.	La normatividad induce a las autoridades municipales a implantar controles administrativos en materia de derechos humanos.
2. Programa de Adquisiciones y distribución de bienes y servicios implementado.	Tasa de variación en el gasto por concepto de adquisiciones, bienes y servicios.	$((\text{Monto por concepto de adquisiciones} + \text{Monto por pago de servicios consumidos del semestre actual} / \text{Monto por concepto de adquisiciones} + \text{Monto por suministro de gasolina} + \text{Monto por pago de servicios consumidos del semestre anterior} - 1) * 100$	Semestral Gestión Eficiencia	Estado Comparativo de Egresos	La normatividad en materia de contratación y adquisiciones incluye obligatoriedad para los municipios.
3. Programa de preservación del patrimonio del ayuntamiento implementado	Tasa de variación en el registro de bienes patrimoniales.	$((\text{Suma del patrimonio registrado en el inventario municipal en el semestre actual} / \text{Suma del patrimonio registrado en el inventario municipal en el semestre anterior} - 1) * 100$	Semestral Gestión Eficiencia	Inventarios actualizados	La normatividad en materia de control patrimonial incluye obligatoriedad para los municipios.
<b>Actividades</b>					
1.1 Detección y determinación de incidencias a los registros de puntualidad y asistencia.	Tasa de variación en las incidencias determinadas por concepto de los registros de puntualidad y asistencia	$((\text{Incidencias determinadas por concepto de los registros de puntualidad y asistencia en el mes actual} / \text{Incidencias determinadas por concepto de los registros de puntualidad y asistencia en el mes anterior} - 1) * 100$	Mensual Gestión Eficiencia	Registros Administrativos.	La normatividad administrativa marca los controles de puntualidad y asistencia que debe seguir el ayuntamiento.
1.2 Actualización de los movimientos de altas y bajas de los servidores públicos.	Porcentaje de movimientos de personal.	$(\text{Movimientos de altas y bajas efectuados} / \text{Movimientos de altas y bajas en proceso}) * 100$	Semestral Gestión Eficiencia	Registros Administrativos	La normatividad administrativa en materia de recursos humanos marca el procedimiento de alta y baja para el personal.
2.1 Ejecución del Programa Anual de Adquisiciones.	Porcentaje en la ejecución del Programa Anual de Adquisiciones	$(\text{Monto por concepto de adquisiciones ejercido} / \text{Monto por concepto de adquisiciones programadas}) * 100$	Trimestral Gestión Eficiencia	Listas de asistencia de los servidores públicos coordinados.	La normatividad en materia de contratación marca el procedimiento para determinar la planeación de adquisiciones.
2.2 Distribución de insumos a las áreas administrativas para la prestación y otorgamiento de bienes y servicios.	Tasa de variación en la distribución de insumos a las áreas administrativas para la prestación y otorgamiento de bienes y servicios	$((\text{Erogaciones por concepto de insumos a las áreas administrativas para la prestación y otorgamiento de bienes y servicios en el trimestre actual} / \text{Erogaciones por concepto de insumos a las áreas administrativas para la prestación y otorgamiento de bienes y servicios en el trimestre anterior} - 1) * 100$	Trimestral Gestión Eficiencia	Registros Administrativos	La normatividad en materia administrativa estandariza los procesos de control sobre los bienes y servicios contratados.



H. AYUNTAMIENTO  
DE TOLUCA  
2016 - 2018

SISTEMA MUNICIPAL DIF DE TOLUCA

Sistema de Coordinación Hacendaria del Estado de México con sus Municipios  
Manual para la Planeación, Programación y Presupuestación Municipal del Ejercicio Anual 2017

Presupuesto Basado en Resultados Municipal

PbRM-01e MATRIZ DE INDICADORES PARA RESULTADOS 2017, POR PROGRAMA PRESUPUESTARIO Y DEPENDENCIA GENERAL

Programa presupuestario: 01050206 Consolidación de la administración pública de resultados  
 Objetivo del programa presupuestario: Comprende el conjunto de actividades y herramientas que permiten la toma de decisiones sobre la aplicación de los recursos públicos con el objeto de mejorar la calidad del gasto público y la rendición de cuentas.  
 Dependencia General: B00 DIRECCIÓN GENERAL  
 Pilar temático o Eje transversal: II Eje transversal II: Gobierno de resultados  
 Tema de desarrollo: Gobierno eficiente que genere resultados.

Objetivo o resumen narrativo	Indicadores			Medios de Verificación	Supuestos
	Nombre	Fórmula	Frecuencia y Tipo		
3.1 Integración del registro de bienes muebles e inmuebles.	Porcentaje de bienes muebles e inmuebles inventariados	(Bienes muebles e inmuebles registrados en el inventario del municipio/ Bienes muebles e inmuebles en proceso de registro en el inventario del municipio)*100	Trimestral Gestión Eficiencia	Inventario.	La normatividad en materia de control patrimonial establece los requerimientos para la correcta integración de bienes muebles e inmuebles.
3.2 Verificación física y control de inventarios	Porcentaje de verificación y control al inventario patrimonial municipal	(Verificaciones físicas al inventario patrimonial municipal realizadas/Verificaciones físicas al inventario patrimonial municipal programadas) *100	Trimestral Gestión Eficiencia	Reportes de Verificación	La normatividad administrativa obliga a la autoridad municipal al correcto cuidado de los bienes muebles e inmuebles a través de las revisiones físicas de inventario.

ELABORÓ

Ing. Minerva Etzbeide Guerrero Alcantara



REVISÓ

Lic. Guilibaldo Hernández Camuzano





H. AYUNTAMIENTO  
DE TOLUCA  
2016-2018

SISTEMA MUNICIPAL DIF DE TOLUCA

Sistema de Coordinación Hacendaria del Estado de México con sus Municipios  
Manual para la Planeación, Programación y Presupuestación Municipal del Ejercicio Anual 2017

Presupuesto Basado en Resultados Municipal

PbRM-01e MATRIZ DE INDICADORES PARA RESULTADOS 2017, POR PROGRAMA PRESUPUESTARIO Y DEPENDENCIA GENERAL

Programa presupuestario: 02030101 Prevención médica para la comunidad  
Objetivo del programa presupuestario: Incluye acciones de promoción, prevención y difusión de la salud pública para contribuir a la disminución de enfermedades y mantener un buen estado de salud de la población municipal.  
Dependencia General: E00 AREA DE OPERACIÓN  
Pilar temático o Eje transversal: 1 Pilar temático 1: Gobierno solidario  
Tema de desarrollo: Núcleo social y calidad de vida.

Objetivo o resumen narrativo	Indicadores			Medios de Verificación	Supuestos
	Nombre	Fórmula	Frecuencia y Tipo		
<b>Fin</b>					
Contribuir a la salud de la comunidad mediante la difusión de mejores prácticas para el cuidado.	Tasa de variación en el número de personas que acuden al centro de salud para la atención de cualquier enfermedad.	$(\text{Total de personas que acudieron a un centro de salud para la atención de cualquier enfermedad en el año actual} / \text{Total de personas que acudieron a un centro de salud para la atención de cualquier enfermedad en el año anterior}) - 1) * 100$	Anual Estratégico Eficiencia	Indicadores de salud de las instituciones de salud pública de los dos últimos años.	N/A
<b>Propósito</b>					
La población de las comunidades con enfermedades de alto riesgo se detecta en tiempo y forma.	Tasa de variación de la población en las comunidades con enfermedades de alto riesgo.	$(\text{Población de las comunidades con enfermedades de alto riesgo en el año actual} / \text{Población de las comunidades con enfermedades de alto riesgo en el año anterior}) - 1) * 100$	Anual Estratégico Eficiencia	Reportes de los resultados de las consultas médicas a la población.	Las conducciones de salud de la población requieren de la oportuna intervención de la autoridad local para mejorar sus condiciones.
<b>Componentes</b>					
1. Jornadas de promoción de la salud efectuadas	Tasa de variación en el número de jornadas preventivas de la salud.	$(\text{Jornadas de promoción de la salud efectuadas en el semestre actual} / \text{Jornadas de promoción de la salud efectuadas en el semestre anterior}) - 1) * 100$	Semestral Gestión Eficiencia	Registros administrativos.	La ciudadanía responde de manera favorable a las actividades de promoción de la salud
2. Difusión de los programas de prevención de la salud realizados.	Porcentaje de difusión de los programas de prevención de la salud.	$(\text{Programas de prevención de la salud difundidos} / \text{programas de prevención de la salud programados a difundir}) * 100$	Semestral Gestión Eficiencia	Protocolos de difusión.	La ciudadanía requiere de actividades de difusión para acudir a las actividades de salud.
<b>Actividades</b>					
1.1 Programación de pláticas de promoción de la salud en comunidades marginadas.	Porcentaje en la programación de pláticas de promoción de la salud en comunidades marginadas.	$(\text{Programación de pláticas preventivas de enfermedades en comunidades marginadas} / \text{Programación de pláticas preventivas de enfermedades en el total de comunidades del municipio}) * 100$	Trimestral Gestión Eficiencia	Programación de pláticas preventivas de la salud en comunidades marginadas.	La población requiere de autoridades organizadas que planifiquen las actividades de prevención de enfermedades
1.2 Realización de pláticas de inducción práctica para la promoción de la salud en comunidades marginadas.	Porcentaje de la realización de pláticas de inducción práctica para la promoción de la salud en comunidades marginadas.	$(\text{Pláticas de inducción práctica para la prevención de enfermedades realizadas en comunidades marginadas} / \text{Pláticas de inducción práctica para la prevención de enfermedades en comunidades marginadas programadas}) * 100$	Trimestral Gestión Eficiencia	Constancias pormenorizadas de la realización de pláticas de inducción práctica para la prevención de la salud en comunidades marginadas.	La población en comunidades con características de marginación acuden en tiempo y forma a las pláticas otorgadas.
2.1 Distribución de ilustrativos para la promoción de la salud, en lugares con afluencia masiva de personas.	Porcentaje de la distribución de ilustrativos para la promoción de la salud.	$(\text{Folletos para la promoción de la salud distribuidos} / \text{Total de población en comunidades marginadas}) * 100$	Trimestral Gestión Eficiencia	Reporte de distribución de ilustrativos para la prevención de la salud.	La población exige a sus autoridades mantenerlos informados sobre las actividades de promoción de la salud.
2.2 Instalación de módulos para la toma de signos vitales de la población y niveles de glucosa de la sangre.	Porcentaje en la instalación de módulos para la toma de signos vitales de la población y niveles de glucosa de la sangre.	$(\text{Módulos instalados para la toma de signos vitales y niveles de glucosa en la sangre} / \text{Módulos programados para la toma de signos vitales y niveles de glucosa en la sangre}) * 100$	Trimestral Gestión Eficiencia	Reportes de instalación de módulos para la toma de signos vitales de la población y niveles de glucosa de la sangre.	La población le solicita a las autoridades la instalación de módulos para la toma de signos vitales y niveles de glucosa.
2.3 Atención en los módulos para la toma de signos vitales y niveles de glucosa en la sangre de la población	Porcentaje de la atención brindada en los módulos para la toma de signos vitales y niveles de glucosa en la sangre de la población.	$(\text{Población atendida en los módulos para la toma de signos vitales y niveles de glucosa en la sangre} / \text{Total de población municipal}) * 100$	Trimestral Gestión Eficiencia	Reportes pormenorizados de la atención brindada en los módulos para la toma de signos vitales y niveles de glucosa de la sangre de la población.	La población acude a los módulos instalados para la toma de signos vitales y niveles de glucosa.
2.4 Prevención de enfermedades a la población por la detección de irregularidades en los resultados de la toma de signos vitales y glucosa en sangre.	Porcentaje en la prevención de enfermedades en la población por la detección de irregularidades en los resultados de la toma de signos vitales y glucosa en sangre.	$(\text{Campañas de prevención de enfermedades por estacionalidad efectuadas} / \text{Campañas de prevención de enfermedades por estacionalidad programadas}) * 100$	Trimestral Gestión Eficiencia	Reportes de la orientación preventiva de enfermedades a la población por la detección de irregularidades en los resultados de la toma de signos vitales y glucosa en sangre.	La población participa activamente en las campañas de prevención de enfermedades.



H. AYUNTAMIENTO  
DE TOLUCA  
2016 - 2018

SISTEMA MUNICIPAL DIF DE TOLUCA

Sistema de Coordinación Hacendaria del Estado de México con sus Municipios  
**Manual para la Planeacion, Programación y Presupuestación Municipal del Ejercicio Anual 2017**

**Presupuesto Basado en Resultados Municipal**

**PbRM-01e MATRIZ DE INDICADORES PARA RESULTADOS 2017, POR PROGRAMA PRESUPUESTARIO Y DEPENDENCIA GENERAL**

Programa presupuestario: 02030101 Prevención médica para la comunidad  
 Objetivo del programa presupuestario: Incluye acciones de promoción, prevención y difusión de la salud pública para contribuir a la disminución de enfermedades y mantener un buen estado de salud de la población municipal.  
 Dependencia General: E00 AREA DE OPERACIÓN  
 Pilar temático o Eje transversal: 1 Pilar temático 1: Gobierno solidario  
 Tema de desarrollo: Núcleo social y calidad de vida.

Objetivo o resumen narrativo	Indicadores			Medios de Verificación	Supuestos
	Nombre	Fórmula	Frecuencia y Tipo		

ELABORO

Ing. Minerva Etzbeide Guerrero Alcántara

REVISO

Lic. Guilibaldo Hernández Campuzano



H. AYUNTAMIENTO  
DE TOLUCA  
2016 - 2018

SISTEMA MUNICIPAL DIF DE TOLUCA

Sistema de Coordinación Hacendaria del Estado de México con sus Municipios  
Manual para la Planeación, Programación y Presupuestación Municipal del Ejercicio Anual 2017

Presupuesto Basado en Resultados Municipal

PbRM-01e MATRIZ DE INDICADORES PARA RESULTADOS 2017, POR PROGRAMA PRESUPUESTARIO Y DEPENDENCIA GENERAL

Programa presupuestario: 02050501 Educación para adultos  
 Objetivo del programa presupuestario: Incluye las acciones tendientes a incrementar programas que ofrezcan a la población adulta con rezago educativo o desempleo la oportunidad de concluir la educación básica, así como incorporarse al mercado laboral.  
 Dependencia General: F00 AREA DE GESTIÓN SOCIAL  
 Pilar temático o Eje transversal: 1 Pilar temático 1: Gobierno solidario  
 Tema de desarrollo: Núcleo social y calidad de vida.

Objetivo o resumen narrativo	Indicadores			Medios de Verificación	Supuestos
	Nombre	Fórmula	Frecuencia y Tipo		
<b>Fin</b>					
Contribuir a mejorar la educación de la población adulta a través de los programas de apoyo en el municipio.	Tasa de variación de la población adulta alfabetizada	$(\text{Población adulta alfabetizada en el año actual} / \text{Población adulta alfabetizada en el año anterior}) * 100$	Anual Estratégico Eficiencia	Estadística INEGI, Instituto Nacional para la Educación de los Adultos, Secretaría de Educación.	N/A
<b>Propósito</b>					
La población adulta analfabeta está inscrita en el programa del Instituto Nacional de Educación para Adultos, INEA.	Tasa de variación en el número de personas adultas analfabetas inscritas en el programa INEA	$(\text{Personas adultas analfabetas inscritas en el programa INEA en el año actual} / \text{Personas adultas analfabetas inscritas en el programa INEA en el año anterior}) * 100$	Anual Estratégico Eficiencia	Instituto Nacional para la Educación de los Adultos, (INEA) Secretaría de Educación.	La población adulta se compromete a mejorar su nivel educativo.
<b>Componentes</b>					
1. Cursos del INEA en las localidades impartidos.	Porcentaje de cursos impartidos del INEA	$(\text{Cursos del INEA impartidos} / \text{Cursos del INEA programados}) * 100$	Trimestral Gestión Eficiencia	INEA. Registro de cursos.	Las personas adultas analfabetas acceden a programas de alfabetización.
2. Programas de atención a la demanda de educación otorgados a adultos en condición de rezago educativo.	Porcentaje de programas de atención a la demanda de educación para adultos	$(\text{Programas de atención a la demanda de educación para adultos cursados} / \text{Programas de atención a la demanda de educación para adultos}) * 100$	Trimestral Gestión Eficiencia	INEA. Registro de programas de atención.	Los programas de atención a la demanda aseguran el nivel educativo de la población adulta en condiciones de rezago educativo.
<b>Actividades</b>					
1.1 Impartición de pláticas de invitación a los cursos del INEA.	Porcentaje de pláticas de invitación a los cursos del INEA	$(\text{Pláticas de invitación a los cursos del INEA efectuadas} / \text{Pláticas de invitación a los cursos del INEA programadas}) * 100$	Trimestral Gestión Eficiencia	INEA. Registro de pláticas de invitación.	La población adulta con rezago educativo asiste a los cursos del INEA.
2.1 Aplicación de encuestas de satisfacción a la población adulta inscrita en el programa educativo.	Promedio de encuestas aplicadas a la población adulta inscrita en el programa	$(\text{Población adulta en rezago educativo encuestada} / \text{Total de población adulta en rezago educativo}) * 100$	Trimestral Gestión Eficiencia	Encuestas.	Se aplican encuestas para conocer la satisfacción de los usuarios del programa.

ELABORO

Ing. Moanva Etzbeide Guerrero Alcantara



REVISO

Lic. Guilibalde Hernández Campuzano







H. AYUNTAMIENTO  
DE TOLUCA  
2016 - 2018

SISTEMA MUNICIPAL DIF DE TOLUCA

Sistema de Coordinación Hacendaria del Estado de México con sus Municipios  
Manual para la Planeación, Programación y Presupuestación Municipal del Ejercicio Anual 2017

Presupuesto Basado en Resultados Municipal

PbRM-01e MATRIZ DE INDICADORES PARA RESULTADOS 2017, POR PROGRAMA PRESUPUESTARIO Y DEPENDENCIA GENERAL

Programa presupuestario: 02050603 Alimentación para la población infantil  
Objetivo del programa presupuestario: Incluye acciones enfocadas a la mejora del estado de nutrición de los niños en edad preescolar y escolar que sean diagnosticados por el DIF con desnutrición o en riesgo, a través de la entrega de desayunos escolares fríos o raciones vespertinas en planteles escolares públicos, ubicados principalmente en zonas indígenas, rurales y urbano marginadas del territorio Estatal.  
Dependencia General: E00 AREA DE OPERACIÓN  
Pilar temático o Eje transversal: 1 Pilar temático 1: Gobierno solidario  
Tema de desarrollo: Núcleo social y calidad de vida.

Objetivo o resumen narrativo	Indicadores			Medios de Verificación	Supuestos
	Nombre	Fórmula	Frecuencia y Tipo		
<b>Fin</b>					
Contribuir a la nutrición de la población infantil con desnutrición o riesgo, a través de programas alimentarios.	Tasa de variación en el número de niños en condiciones de desnutrición	(Niños en condiciones de desnutrición en el año actual/ Niños en condiciones de desnutrición en el año anterior)-1)*100	Anual Estratégico Eficiencia	Reportes de la talla promedio de la población objetivo	N/A
<b>Propósito</b>					
La población infantil es beneficiaria con programas alimentarios en escuelas de nivel preescolar y escolar.	Porcentaje de población infantil beneficiada con programas alimentarios	(Población infantil beneficiada con programas alimentarios/Total de la población infantil municipal)*100	Anual Estratégico Eficiencia	Padrón de beneficiarios.	Las condiciones alimentarias de la población infantil del municipio requieren de la intervención de la autoridad local.
<b>Componentes</b>					
1. Desayunos escolares gestionados.	Porcentaje de desayunos escolares entregados	(Desayunos escolares entregados/Desayunos escolares gestionados)*100	Mensual Gestión Eficiencia	Solicitudes entregadas.	Padres de familia solicitan a la autoridad local brindar desayunos escolares.
2. Raciones alimentarias gestionadas.	Porcentaje de raciones entregadas	(Raciones alimentarias entregadas/Raciones alimentarias gestionadas)*100	Mensual Gestión Eficiencia	Solicitudes entregadas.	Padres de familia solicitan a la autoridad local brindar raciones alimentarias.
<b>Actividades</b>					
1.1 Integración del padrón de escuelas beneficiarias del programa de desayunos escolares	Porcentaje de escuelas beneficiarias de desayunos escolares	(Escuelas beneficiarias del programa de desayunos escolares/Total de escuelas de nivel escolar y preescolar)*100	Semestral Gestión Eficiencia	Padrón de escuelas beneficiarias	La otorgación del beneficio del programa de desayunos escolares depende de la intervención organizada de la autoridad local para integrar padrones de beneficiarios.
1.2 Supervisión de la entrega de desayunos escolares.	Porcentaje de inspecciones físicas de la entrega de los desayunos escolares	(Inspecciones físicas de la entrega de los desayunos escolares realizadas/Inspecciones físicas de la entrega de los desayunos escolares programadas)*100	Mensual Gestión Eficiencia	Reporte de inspección	El correcto funcionamiento del programa de desayunos escolares depende de actividades de supervisión.
2.1 Integración del padrón de escuelas beneficiarias del programa de raciones alimentarias.	Porcentaje de escuelas beneficiarias de raciones alimentarias	(Escuelas beneficiarias del programa de raciones alimentarias/Total de escuelas de nivel escolar y preescolar)*100	Semestral Gestión Eficiencia	Padrón de escuelas beneficiarias	La otorgación del beneficio del programa de raciones alimentarias depende de la intervención organizada de la autoridad local para integrar padrones de beneficiarios.
2.2 Supervisión de la entrega de raciones alimentarias.	Porcentaje de inspecciones físicas de la entrega de raciones alimentarias	(Inspecciones físicas de la entrega de raciones alimentarias realizadas/Inspecciones físicas de la entrega de los raciones alimentarias programadas)*100	Mensual Gestión Eficiencia	Reporte de inspección	El correcto funcionamiento del programa de raciones alimentarias depende de actividades de supervisión.

ELABORO

Ing. Minerva Eitzbeide Guerrero Alcantara



REVISO





H. AYUNTAMIENTO  
DE TOLUCA  
2016-2018

SISTEMA MUNICIPAL DIF DE TOLUCA

Sistema de Coordinación Hacendaria del Estado de México con sus Municipios  
**Manual para la Planeación, Programación y Presupuestación Municipal del Ejercicio Anual 2017**

**Presupuesto Basado en Resultados Municipal**

**PbRM-01e MATRIZ DE INDICADORES PARA RESULTADOS 2017, POR PROGRAMA PRESUPUESTARIO Y DEPENDENCIA GENERAL**

Programa presupuestario: 02060501 Alimentación y nutrición familiar  
 Objetivo del programa presupuestario: Incluye el grupo de proyectos que tienen como propósito procurar elevar el estado nutricional de grupos vulnerables, promover la autosuficiencia alimenticia en zonas y comunidades marginadas, y fomentar hábitos adecuados de consumo.  
 Dependencia General: E00 AREA DE OPERACIÓN  
 Pilar temático o Eje transversal: 1 Pilar temático 1: Gobierno solidario  
 Tema de desarrollo: Grupos vulnerables

Objetivo o resumen narrativo	Indicadores			Medios de Verificación	Supuestos
	Nombre	Fórmula	Frecuencia y Tipo		
<b>Fin</b>					
Contribuir a mejorar el estado nutricional de las familias mediante apoyos alimentarios.	Tasa de variación en el número de apoyos alimentarios entregados	((Apoyos alimentarios entregados en el año actual/Apoyos alimentarios entregados en el año anterior)-1)*100	Anual Estratégico Eficiencia	Padrones de familias beneficiadas	N/A
<b>Propósito</b>					
Los programas alimentarios benefician a las familias para mejorar su calidad de vida.	Tasa de variación en el número de familias beneficiarias de programas alimentarios	((Familias beneficiarias de programas alimentarios en el año actual/Familias beneficiarias de programas alimentarios en el año anterior)-1)*100	Anual Estratégico Eficiencia	Reporte de beneficiarios de programas alimentarios.	La situación de precariedad alimentaria de las familias vulnerables del municipio depende de las autoridades locales para mejorar sus condiciones.
<b>Componentes</b>					
1. Familias seleccionadas que son susceptibles de recibir apoyos alimentarios.	Porcentaje de familias susceptibles de recibir apoyos alimentarios	(Familias que reciben apoyos alimentarios/familias susceptibles de recibir apoyos alimentarios)*100	Semestral Gestión Eficiencia	Padrón de beneficiarios	Las familias vulnerables del municipio les interesa ser beneficiarios y acuden con la autoridad municipal a cumplir tramitología para ser considerados como beneficiarios.
<b>Actividades</b>					
1.1 Estudios socioeconómicos aplicados	Porcentaje de población susceptible de ser beneficiaria del programa de apoyo alimentario	(Personas susceptibles de recibir apoyo alimentario en base a un estudio socioeconómico/Personas que solicitan apoyo alimentario) * 100	Semestral Gestión Eficiencia	Estudios socioeconómicos aplicados.	Las familias colaboran con la autoridad municipal en el levantamiento del estudio socioeconómico.

ELABORÓ

Ing. Minerva Elizalde Guerrero Alcantara



REVISÓ

Lic. Gullibaldo Hernández Campuzano





H. AYUNTAMIENTO  
DE TOLUCA  
2016 - 2018

SISTEMA MUNICIPAL DIF DE TOLUCA

Sistema de Coordinación Hacendaria del Estado de México con sus Municipios  
Manual para la Planeación, Programación y Presupuestación Municipal del Ejercicio Anual 2017

Presupuesto Basado en Resultados Municipal

PbRM-01e MATRIZ DE INDICADORES PARA RESULTADOS 2017, POR PROGRAMA PRESUPUESTARIO Y DEPENDENCIA GENERAL

Programa presupuestario: 02060801 Protección a la población infantil

Objetivo del programa presupuestario: Agrupa los proyectos que lleva a cabo el Gobierno municipal para garantizar el respeto a los derechos de los infantes, principalmente de los que están en condiciones de marginación, con acciones que mejoren su bienestar y desarrollo.

Dependencia General: F00 AREA DE GESTIÓN SOCIAL

Pilar temático o Eje transversal: 1 Pilar temático 1: Gobierno solidario

Tema de desarrollo: Grupos vulnerables

Objetivo o resumen narrativo	Indicadores			Medios de Verificación	Supuestos
	Nombre	Fórmula	Frecuencia y Tipo		
<b>Fin</b>					
Contribuir a asegurar una vida digna para los infantes mediante la recepción de denuncias por violación a sus derechos.	Tasa de variación en las renuncias recibidas por violación a los derechos de los infantes.	((Denuncias por violación a los derechos de los infantes recibidas en el año actual/Denuncias por violación a los derechos de los infantes recibidas en el año anterior)-1) *100	Anual Estratégico Eficiencia	Informe anual de la CODHEM. (Comisión de Derechos Humanos del Estado de México). Registros administrativos.	N/A
<b>Propósito</b>					
La población infantil esté protegida de acciones u omisiones violatorias de sus derechos.	Porcentaje de población infantil vulnerada en sus derechos humanos	(Población infantil vulnerada en sus derechos humanos/Total de la Población infantil municipal) *100	Anual Estratégico Eficiencia	Informe anual de la CODHEM. Registros administrativos	La situación de vulnerabilidad de la población infantil requiere de la intervención de la autoridad local para mejorar sus condiciones.
<b>Componentes</b>					
1. Capacitaciones en materia de derechos humanos proporcionadas.	Porcentaje de capacitaciones en materia de derechos humanos	(Capacitaciones en materia de derechos humanos proporcionadas/Capacitaciones en materia de derechos humanos programadas)*100	Trimestral Gestión Eficiencia	Informe trimestral de la CODHEM. Registros administrativos	La población acude a la capacitación sobre los derechos humanos de los niños.
2. Orientaciones y asesorías en derechos humanos otorgadas.	Porcentaje de orientaciones y asesorías	(Número de orientaciones y asesorías otorgadas/Número de orientaciones y asesorías registradas)*100	Trimestral Gestión Eficiencia	Informe trimestral de la CODHEM.	La población demanda el servicio de orientación y asesoría a los derechos humanos de los niños.
<b>Actividades</b>					
1.1 Registro de personas asistentes a capacitaciones.	Variación porcentual de personas asistentes a las capacitaciones	(Número de personas asistentes a las capacitaciones durante el trimestre actual/Número de personas asistentes a capacitaciones durante el trimestre anterior)-1)*100	Trimestral Gestión Eficiencia	Listas de asistencia. Constancias de participación.	La población asiste a capacitaciones en materia de derechos de los infantes.
1.2 Elaboración de campañas de información.	Porcentaje de campañas de información	(Campañas de información realizadas/Campañas de información programadas)*100	Trimestral Gestión Eficiencia	Informe trimestral de la CODHEM.	La población conoce los derechos de los infantes a través de la difusión emitida en medios de comunicación.
2.1 Elaboración de expediente con registro de las solicitudes de intervención.	Porcentaje de solicitudes de intervención	(Solicitudes de intervención registradas /Solicitudes de intervención programadas) * 100	Trimestral Gestión Eficiencia	Informe anual de la CODHEM.	La población recurre a peticionar la intervención de la CODHEM para el respeto a los derechos de los infantes.

ELABORÓ

Ing. Minerva Elvira de Guerrero Alcantara



REVISÓ

Lic. Guibaldo Hernández Campuzano





H. AYUNTAMIENTO  
DE TOLUCA  
2016 - 2018

SISTEMA MUNICIPAL DIF DE TOLUCA

Sistema de Coordinación Hacendaria del Estado de México con sus Municipios  
Manual para la Planeación, Programación y Presupuestación Municipal del Ejercicio Anual 2017

Presupuesto Basado en Resultados Municipal

PbRM-01e MATRIZ DE INDICADORES PARA RESULTADOS 2017, POR PROGRAMA PRESUPUESTARIO Y DEPENDENCIA GENERAL

Programa presupuestario: 02060802 Atención a personas con discapacidad  
 Objetivo del programa presupuestario: Integra los proyectos orientados a fortalecer la prevención, rehabilitación e integración social, con la participación de la población en general y las personas con discapacidad en su propia superación, promoviendo en la sociedad el respeto a la dignidad y su integración al desarrollo.  
 Dependencia General: E00 AREA DE OPERACIÓN  
 Pilar temático o Eje transversal: 1 Pilar temático 1: Gobierno solidario  
 Tema de desarrollo: Grupos Vulnerables

Objetivo o resumen narrativo	Indicadores			Medios de Verificación	Supuestos
	Nombre	Fórmula	Frecuencia y Tipo		
<b>Fin</b>					
Contribuir a cerrar brechas entre diferentes grupos sociales del municipio mediante la instrumentación de programas que favorezcan el desarrollo integral de las personas con discapacidad.	Tasa de variación en el número de personas con discapacidad atendidas.	$(\text{Personas con discapacidad atendidas en el año actual} / \text{Personas con discapacidad atendidas en el año anterior} - 1) * 100$	Anual Estratégico Eficiencia	Registros administrativos	N/A
<b>Propósito</b>					
Las personas con discapacidad cuentan con programas de asistencia social que favorecen su integración a la sociedad.	Porcentaje de población con discapacidad beneficiada a través de programas de asistencia social	$(\text{Población con discapacidad beneficiada a través de programas de asistencia social} / \text{Total de la Población con discapacidad a nivel Municipal}) * 100$	Anual Estratégico Eficiencia	Registros administrativos.	La población local conoce los productos y servicios que apoyan a los grupos vulnerables y acuden a la atención del SMDIF.
<b>Componentes</b>					
1. Rehabilitación Otorgada	Porcentaje de eficacia en el otorgamiento de terapias de Rehabilitación	$(\text{Personas beneficiadas con terapias de rehabilitación} / \text{Total de personas proyectadas a beneficiar con terapias de rehabilitación}) * 100$	Semestral Gestión Eficiencia	Registros administrativos	La población municipal demanda a la autoridad municipal otorgar terapias de rehabilitación a personas con discapacidad.
2. Insumos asistenciales Gestionados.	Porcentaje de eficacia en la gestión de insumos asistenciales	$(\text{Personas beneficiadas por apoyos asistenciales} / \text{Total de personas proyectadas a recibir apoyos asistenciales}) * 100$	Semestral Gestión Eficiencia	Registros administrativos	La población municipal demanda a la autoridad municipal gestionar insumos asistenciales para la población con discapacidad.
3. Orientación para la prevención de la discapacidad otorgada.	Porcentaje en la prevención de la discapacidad	$(\text{Personas asistentes a eventos de fomento a la cultura preventiva de la discapacidad} / \text{Total de personas esperadas a eventos de fomento a la cultura preventiva de la discapacidad}) * 100$	Semestral Gestión Eficiencia	Registros administrativos	La población municipal demanda a la autoridad municipal contar con un programa de prevención de la discapacidad.
<b>Actividades</b>					
1.1 Expedición de consulta diagnóstico	Porcentaje de consultas de carácter diagnóstico	$(\text{Consultas médicas de carácter diagnóstico otorgadas} / \text{Total de Consultas médicas otorgadas}) * 100$	Mensual Gestión Eficiencia	Registros administrativos	La población objetivo solicita el servicio de consulta diagnóstico.
1.2 Otorgamiento de Terapia de Rehabilitación	Porcentaje en el otorgamiento de terapias de rehabilitación	$(\text{Terapias de rehabilitación otorgadas} / \text{Terapia de rehabilitación programadas}) * 100$	Mensual Gestión Eficiencia	Registros administrativos	La población objetivo asiste en tiempo y forma al servicio de terapias de rehabilitación.
2.1 Otorgamiento de apoyos funcionales para atención de la población con discapacidad.	Porcentaje de apoyos funcionales otorgados	$(\text{Total de apoyos funcionales otorgados a la población con discapacidad} / \text{Total de apoyos funcionales gestionados}) * 100$	Mensual Gestión Eficiencia	Registros administrativos	Las autoridades municipales reciben respuestas favorables a las gestiones realizadas.
2.2 Gestión de empleo a personas con discapacidad	Porcentaje en la gestión de empleo a personas con discapacidad	$(\text{Personas con discapacidad a las que se les gestionó un empleo} / \text{Total de personas con discapacidad que solicitan empleo}) * 100$	Mensual Gestión Eficiencia	Registros administrativos	La población municipal demanda a la autoridad municipal empleos para personas con discapacidad.
2.3 Gestión de espacios de educación especial o regular a personas con discapacidad.	Porcentaje en la gestión de espacios de educación para las personas con discapacidad	$(\text{Personas con discapacidad incorporadas a educación especial o regular} / \text{Personas con discapacidad que solicitan su incorporación a educación especial o regular}) * 100$	Mensual Gestión Eficiencia	Registros administrativos	La población municipal demanda a la autoridad municipal la incorporación de personas con discapacidad a la educación especial o regular.
3.1 Impartición de pláticas preventivas de la discapacidad	Porcentaje en la impartición de capacitación en la prevención de la discapacidad	$(\text{Pláticas preventivas de la discapacidad impartidas} / \text{Pláticas preventivas de la discapacidad programadas}) * 100$	Mensual Gestión Eficiencia	Registros administrativos	La población asiste a las pláticas de prevención de la discapacidad.



H. AYUNTAMIENTO  
DE TOLUCA  
2016 - 2018

**SISTEMA MUNICIPAL DIF DE TOLUCA**

Sistema de Coordinación Hacendaria del Estado de México con sus Municipios  
**Manual para la Planeacion, Programación y Presupuestación Municipal del Ejercicio Anual 2017**

**Presupuesto Basado en Resultados Municipal**

**PbRM-01e MATRIZ DE INDICADORES PARA RESULTADOS 2017, POR PROGRAMA PRESUPUESTARIO Y DEPENDENCIA GENERAL**

Programa presupuestario: 02060802 Atención a personas con discapacidad  
 Objetivo del programa presupuestario: Integra los proyectos orientados a fortalecer la prevención, rehabilitación e integración social, con la participación de la población en general y las personas con discapacidad en su propia superación, promoviendo en la sociedad el respeto a la dignidad y su integración al desarrollo.  
 Dependencia General: E00 AREA DE OPERACIÓN  
 Pilar temático o Eje transversal: 1 Pilar temático 1: Gobierno solidario  
 Tema de desarrollo: Grupos Vulnerables

Objetivo o resumen narrativo	Indicadores			Medios de Verificación	Supuestos
	Nombre	Fórmula	Frecuencia y Tipo		
3.2 Distribución de material de orientación sobre la cultura preventiva de la discapacidad.	Porcentaje en el fomento a la cultura preventiva de la discapacidad	(Material de orientación entregado /Material de orientación programado)*100	Mensual Gestión Eficiencia	Registros administrativos	La población municipal demanda a la autoridad municipal la distribución a la población material para la prevención de la discapacidad.

ELABORÓ

Ing. Minerva Etzbelde Guerrero Alcántara  
**DIF UIPPE**  
Módulo de Planeación y Presupuestación Municipal  
Sistema Municipal de Planeación y Presupuestación  
Integrado de la Función de Toluca

REVISÓ

Lic. Guillerdo Hernández  
**DIF DIRECCIÓN**  
Dirección de Planeación y Presupuestación Municipal  
Integrado de la Función de Toluca



H. AYUNTAMIENTO  
DE TOLUCA  
2016 - 2018

SISTEMA MUNICIPAL DIF DE TOLUCA

**PbRM-01e MATRIZ DE INDICADORES PARA RESULTADOS 2017, POR PROGRAMA PRESUPUESTARIO Y DEPENDENCIA GENERAL**

Programa presupuestario: 02060803 Apoyo a los adultos mayores  
Objetivo del programa presupuestario: Fomentar una cultura de respeto y trato digno a los adultos mayores, fortalecer su lugar en la familia y en la sociedad, así como fomentar las acciones tendientes a procurar una atención oportuna y de calidad a los adultos mayores en materia de salud, nutrición, educación, cultura y recreación, y atención psicológica-jurídica, para que éste disfrute de un envejecimiento digno y aumente su autosuficiencia.  
Dependencia General: E00 AREA DE OPERACIÓN  
Pilar temático o Eje transversal: 1 Pilar temático 1: Gobierno solidario  
Tema de desarrollo: Núcleo social y calidad de vida

Objetivo o resumen narrativo	Indicadores			Medios de Verificación	Supuestos
	Nombre	Fórmula	Frecuencia y Tipo		
<b>Fin</b>					
Contribuir a elevar la calidad de vida a los adultos mayores a través de programas de apoyo.	Tasa de variación en el número de programas de apoyo a los adultos mayores gestionados.	$((\text{Programas de apoyo a los adultos mayores gestionados en el año actual} / \text{Programas de apoyo a los adultos mayores gestionados en el año anterior}) - 1) * 100$	Anual Estratégico Eficiencia	Registros administrativos	N/A
<b>Propósito</b>					
Los adultos mayores disminuyen su vulnerabilidad con servicios y apoyos institucionales.	Tasa de variación en el número de adultos mayores beneficiados.	$((\text{Número de adultos mayores beneficiados en el año actual} / \text{Número de adultos mayores beneficiados en el año anterior}) - 1) * 100$	Anual Estratégico Eficiencia	Padrón de beneficiarios de adultos mayores.	Los adultos mayores reciben los servicios y apoyos institucionales que eleva su calidad de vida.
<b>Componentes</b>					
1. Apoyos municipales para adultos mayores gestionados.	Porcentaje de apoyos gestionados para adultos mayores entregados	$(\text{Apoyos gestionados para adultos mayores} / \text{Total de Adultos mayores del municipio}) * 100$	Semestral Gestión Eficiencia	Registros administrativos de la gestión.	Las acciones en materia de gestión de apoyos para los adultos mayores, son viables y reciben el apoyo por las instancias privadas o públicas.
<b>Actividades</b>					
1.1 Entrega de apoyos a adultos mayores.	Porcentaje de apoyos entregados a adultos mayores	$(\text{Apoyos para adultos mayores entregados} / \text{Apoyos para adultos mayores solicitados}) * 100$	Trimestral Gestión Eficiencia	Constancias de entrega de apoyos	Los adultos mayores solicitan y asisten a recibir sus apoyos.

ELABORO

Ing. Minerva Sibbeide Guerrero Alcantara



REVISO

Lic. Guilibaldo Hernández Castañez





H. AYUNTAMIENTO  
DE TOLUCA  
2016 - 2018

SISTEMA MUNICIPAL DIF DE TOLUCA

Sistema de Coordinación Hacendaria del Estado de México con sus Municipios  
Manual para la Planeación, Programación y Presupuestación Municipal del Ejercicio Anual 2017

Presupuesto Basado en Resultados Municipal

PbRM-01e MATRIZ DE INDICADORES PARA RESULTADOS 2017, POR PROGRAMA PRESUPUESTARIO Y DEPENDENCIA GENERAL

Programa presupuestario: 02060804 Desarrollo integral de la familia  
 Objetivo del programa presupuestario: Engloba los proyectos orientados a fomentar la integración familiar, el respeto y el impulso de valores que permitan al individuo un desarrollo armónico, sano y pleno y asistir al mejoramiento en la calidad de vida y al respeto de los derechos de los niños, mujeres, discapacitados y adultos mayores.  
 Dependencia General: A00 PRESIDENCIA  
 Pilar temático o Eje transversal: 1 Pilar temático 1: Gobierno solidario  
 Tema de desarrollo: Núcleo Social y Calidad de Vida

Objetivo o resumen narrativo	Indicadores			Medios de Verificación	Supuestos
	Nombre	Fórmula	Frecuencia y Tipo		
<b>Fin</b>					
Contribuir a incrementar la cobertura de familias vulnerables y/o sujetas a asistencia social municipal a través de programas de integración familiar.	Tasa de variación en el número de familias vulnerables atendidas con programas de asistencia social.	(Familias vulnerables atendidas a través de programas de asistencia social en el año actual/Familias vulnerables atendidas a través de programas de asistencia social el año anterior)-1) *100	Anual Estratégico Eficiencia	Registros administrativos	N/A
<b>Propósito</b>					
Las familias vulnerables cuentan con la atención necesaria para aprender a manejar situaciones adversas y de riesgo psicosocial.	Porcentaje de población beneficiada con programas de atención a la familia	(Población total beneficiada con programas de atención a la familia en el año actual/ Total de la población objetivo del programa)*100	Anual Estratégico Eficiencia	Padrones de beneficiarios	La adecuada divulgación de los productos y servicios orientados a las familias vulnerables favorece el impacto y penetración de la institución en la sociedad
<b>Componentes</b>					
1. Programa Integral de asistencia médica, psicología y jurídica brindada.	Porcentaje en la prestación de servicios asistenciales orientados al apoyo de familias vulnerables o/y sujetas a asistencia social	(No. de consultas médicas + No. de consultas Psicológicas + Asistencias jurídicas brindadas a familias vulnerables o/y sujetas a asistencia social/ No. de consultas médicas + No. De consultas Psicológicas + Asistencias jurídicas brindadas a familias vulnerables o/y sujetas a asistencia social programadas)* 100	Mensual Gestión Eficiencia	Registros administrativos	Las familias en condiciones de vulnerabilidad demandan atención por parte de la autoridad local.
<b>Actividades</b>					
1.1 Impartición de consultas médicas	Porcentaje en el otorgamiento de Consultas médicas	(Consultas médicas otorgadas/Consultas médicas programadas)*100	Mensual Gestión Eficiencia	Registros administrativos	La población demanda al SMDIF brinda atención médica a la población que lo solicita.
1.2 Impartición de consultas de apoyo psicológico	Porcentaje en el otorgamiento de apoyo psicológico	(Consultas de apoyo psicológico otorgadas /Consultas de apoyo psicológico programadas) *100	Mensual Gestión Eficiencia	Registros administrativos	La población demanda al SMDIF brindar atención psicológica a través de especialistas.
1.3 Impartición de asesorías jurídica	Porcentaje en el otorgamiento de Asesoría Jurídica	(Asesorías Jurídicas otorgadas/Asesorías Jurídicas Programas)*100	Mensual Gestión Eficiencia	Registros administrativos	La población demanda al SMDIF brindar asesoría jurídica a través de especialistas.

ELABORÓ

Ing. Mineba Etxaide Guerrero Alcantara



REVISÓ

Lic. Guiltbaldo Hernández Campuzano





H. AYUNTAMIENTO  
DE TOLUCA  
2016 - 2018

SISTEMA MUNICIPAL DIF DE TOLUCA

Sistema de Coordinación Hacendaria del Estado de México con sus Municipios  
Manual para la Planeación, Programación y Presupuestación Municipal del Ejercicio Anual 2017

Presupuesto Basado en Resultados Municipal

PbRM-01e MATRIZ DE INDICADORES PARA RESULTADOS 2017, POR PROGRAMA PRESUPUESTARIO Y DEPENDENCIA GENERAL

Programa presupuestario: 02060805 El papel fundamental de la mujer y la perspectiva de género  
Objetivo del programa presupuestario: Engloba los proyectos para promover en todos los ámbitos sociales la perspectiva de género como una condición necesaria para el desarrollo integral de la sociedad, en igualdad de condiciones, oportunidades, derechos y obligaciones.  
Dependencia General: E00 AREA DE OPERACIÓN  
Pilar temático o Eje transversal: 1 Pilar temático 1: Gobierno solidario  
Tema de desarrollo: Núcleo Social y Calidad de Vida

Objetivo o resumen narrativo	Indicadores			Medios de Verificación	Supuestos
	Nombre	Fórmula	Frecuencia y Tipo		
<b>Fin</b>					
Contribuir a la inserción de la mujer en actividades productivas a través de la operación de programas que contribuyan a la equidad de género en la sociedad.	Tasa de variación en el número de mujeres que se integran a actividades productivas.	((Mujeres que se integran a actividades productivas a través de la gestión de programas para la equidad de género en el año actual/Mujeres que se integran a actividades productivas a través de la gestión de programas para la equidad de género en el año anterior)-1)*100	Anual Estratégico Eficiencia	Registros administrativos	N/A
<b>Propósito</b>					
La población femenina cuenta con apoyos diversos para su inserción en el mercado laboral.	Porcentaje de mujeres beneficiadas con programas para su inserción al mercado laboral	(Mujeres beneficiadas con programas para su inserción al mercado laboral en el año actual/Total de población femenina en el municipio)*100	Anual Estratégico Eficiencia	Registros administrativos	La población femenina en edad productiva demanda a las autoridades municipales con programas para su inserción en el mercado laboral.
<b>Componentes</b>					
1. Capacitación de la mujer para el trabajo realizada.	Tasa de variación en el número de mujeres en edad productiva capacitadas.	((Mujeres en edad productiva capacitadas en el presente semestre/Mujeres en edad productiva capacitadas en el semestre anterior)-1)*100	Semestral Gestión Eficiencia	Registros administrativos	La población femenina solicita a las autoridades municipales brindan capacitación a mujeres en diversas áreas productivas.
2. Apoyos escolares a hijos de madres trabajadoras otorgados	Porcentaje en el otorgamiento de apoyos escolares	(Mujeres trabajadoras beneficiadas con apoyos escolares para sus hijos/Mujeres trabajadoras que solicitando apoyo escolar para sus hijos)*100	Semestral Gestión Eficiencia	Registros administrativos	La población femenina solicita a la autoridad municipal otorgar apoyos escolares para hijos de mujeres trabajadoras
<b>Actividades</b>					
1.1 Impartición de cursos de formación para el trabajo en distintas áreas productivas.	Porcentaje de mujeres capacitadas en áreas productivas.	(Mujeres que recibieron capacitación para el trabajo inscritas en el programa de apoyo municipal/ Total de mujeres asistentes a los cursos de capacitación para el trabajo impartidos por el municipio)*100	Trimestral Gestión Eficiencia	Registros administrativos	La población femenina solicita a las autoridades municipales a brindar capacitación en diferentes áreas productivas.
1.2 Consolidación de una bolsa de trabajo que facilite la inserción laboral de la mujer.	Porcentaje de beneficiarias a través de la bolsa de trabajo	(Mujeres colocadas en el mercado laboral/Total de Mujeres inscritas en la bolsa de trabajo)*100	Trimestral Gestión Eficiencia	Registros administrativos	La población femenina solicita a las autoridades municipales integrar una bolsa de trabajo.
2.1 Recepción y análisis de solicitudes de apoyos escolares.	Porcentaje de la evaluación de solicitudes de apoyo	(Solicitudes de apoyos escolares para hijos de mujeres trabajadoras atendidas/Solicitudes de apoyos escolares para hijos de mujeres trabajadoras recibidas)*100	Trimestral Gestión Eficiencia	Registros administrativos	La población femenina solicita a autoridades municipales atender solicitudes de apoyos escolares.
2.2 Entrega de apoyos escolares a hijos de mujeres trabajadoras	Porcentaje en el otorgamiento de Apoyos	(Apoyos entregados/Apoyos programados)*100	Trimestral Gestión Eficiencia	Registros administrativos	La población femenina solicita a las autoridades municipales entregar apoyos escolares.

ELABORÓ

Ing. Minerva Eitzbeide Guerrero Alcantara



REVISÓ

Lic. Salvador Hernández Cruzano





Sistema de Coordinación Hacendaria del Estado de México con sus Municipios  
Manual para la Planeación, Programación y Presupuestación Municipal del Ejercicio Anual 2017

Presupuesto Basado en Resultados Municipal



H. AYUNTAMIENTO  
DE TOLUCA  
2016 - 2018

SISTEMA MUNICIPAL DIF DE TOLUCA

**PbRM-01e MATRIZ DE INDICADORES PARA RESULTADOS 2017, POR PROGRAMA PRESUPUESTARIO Y DEPENDENCIA GENERAL**

Programa presupuestario: 02060806 Oportunidades para los jóvenes  
Objetivo del programa presupuestario: Contiene acciones que se orientan a brindar más y mejores oportunidades a los jóvenes que les permitan alcanzar su desarrollo físico y mental, y se incorporen a la sociedad de manera productiva.  
Dependencia General: E00 AREA DE OPERACIÓN  
Pilar temático o Eje transversal: 1 Pilar temático 1: Gobierno solidario  
Tema de desarrollo: Núcleo Social y Calidad de Vida

Objetivo o resumen narrativo	Indicadores			Medios de Verificación	Supuestos
	Nombre	Fórmula	Frecuencia y Tipo		
<b>Fin</b>					
Contribuir al fortalecimiento e impulso del desarrollo integral de la juventud mediante la operación de programas de formación educativa y profesional, participación social, trabajo y salud.	Tasa de variación en la población juvenil atendida a través de programas de asistencia social.	$(\text{Población juvenil atendida a través de programas de asistencia social en el año actual} / \text{Población Juvenil atendida a través de programas de asistencia social en el año anterior} - 1) * 100$	Anual Estratégico Eficiencia	Padrones de beneficiarios	N/A
<b>Propósito</b>					
Los jóvenes del municipio tienen acceso a los programas de desarrollo y bienestar social que promueven la integración con igualdad y equidad a las condiciones económicas y sociales del municipio.	Porcentaje de atención a la población juvenil	$(\text{Población juvenil beneficiada con programas de asistencia social} / \text{Población juvenil del municipio}) * 100$	Anual Estratégico Eficiencia	Padrón de beneficiarios.	La juventud solicita a la autoridad municipal operar programas de apoyo.
<b>Componentes</b>					
1. Becas educativas otorgadas.	Porcentaje en el otorgamiento de Becas educativas	$(\text{Becas educativas otorgadas} / \text{Becas educativas programadas}) * 100$	Semestral Gestión Eficiencia	Padrón de beneficiarios.	La población juvenil solicita a las autoridades municipales gestionar recursos para el otorgamiento de becas educativas.
2. Concursos para estimular la participación social de los jóvenes realizados.	Porcentaje de concursos realizados	$(\text{Concursos realizados} / \text{Concursos Programados}) * 100$	Semestral Gestión Eficiencia	Convocatorias publicadas.	La población juvenil solicita a las autoridades municipales gestionar concursos de participación en actividades sociales.
3. Apoyos bajo la modalidad de joven emprendedor otorgados.	Porcentaje en el otorgamiento de apoyos a proyectos de jóvenes emprendedores	$(\text{Apoyos otorgados} / \text{Apoyos Programados}) * 100$	Semestral Gestión Eficiencia	Padrón de beneficiarios.	La población juvenil solicita a las autoridades municipales gestionar apoyos para actividades de emprendimiento.
4. Espacios para el esparcimiento y deportivos rehabilitados	Porcentaje de espacios rehabilitados	$(\text{Espacios rehabilitados} / \text{Espacios concertados}) * 100$	Semestral Gestión Eficiencia	Expedientes Técnicos	La población juvenil solicita a las autoridades municipales gestionar la colaboración con el gobierno municipal en la rehabilitación de los espacios.
<b>Actividades</b>					
1.1 Emisión de convocatoria de becas	Porcentaje de cumplimiento de publicación de convocatoria	$(\text{Convocatorias publicadas} / \text{Convocatorias programadas}) * 100$	Trimestral Gestión Eficiencia	Convocatorias publicadas y divulgadas	La población juvenil solicita a las autoridades municipales gestionar la emisión de convocatorias para el otorgamiento de becas.
1.2 Selección de solicitudes de becas	Porcentaje de participación a través de solicitudes de becas	$(\text{Solicitudes recibidas} / \text{Solicitudes esperadas}) * 100$	Trimestral Gestión Eficiencia	Formatos de solicitudes	La población juvenil solicita a las autoridades municipales recibir solicitudes de becas para jóvenes.
1.3 Emisión de los estímulos	Porcentaje en el otorgamiento de estímulos	$(\text{Monto total de recursos otorgados} / \text{Total de recursos programados}) * 100$	Trimestral Gestión Eficiencia	Padrón de beneficiarios	La población juvenil solicita a las autoridades municipales otorgar estímulos a jóvenes
2.1 Concertación y diseño de concursos.	Porcentaje en la realización de concursos	$(\text{Concursos realizados} / \text{Concursos programados}) * 100$	Trimestral Gestión Eficiencia	Registros administrativos	La población juvenil solicita a las autoridades municipales gestionar la realización de concursos para jóvenes.
2.2 Gestión de estímulos a otorgar	Porcentaje de estímulos gestionados	$(\text{Estímulos obtenidos} / \text{Estímulos gestionados}) * 100$	Trimestral Gestión Eficiencia	Registros administrativos.	La población juvenil solicita a las autoridades municipales gestionar estímulos para jóvenes.



H. AYUNTAMIENTO  
DE TOLUCA  
2016 - 2018

SISTEMA MUNICIPAL DIF DE TOLUCA

Sistema de Coordinación Hacendaria del Estado de México con sus Municipios  
Manual para la Planeación, Programación y Presupuestación Municipal del Ejercicio Anual 2017

Presupuesto Basado en Resultados Municipal

PbRM-01e MATRIZ DE INDICADORES PARA RESULTADOS 2017, POR PROGRAMA PRESUPUESTARIO Y DEPENDENCIA GENERAL

Programa presupuestario: 02060806 Oportunidades para los jóvenes  
Objetivo del programa presupuestario: Contiene acciones que se orientan a brindar más y mejores oportunidades a los jóvenes que les permitan alcanzar su desarrollo físico y mental, y se incorporen a la sociedad de manera productiva.  
Dependencia General: E00 AREA DE OPERACIÓN  
Pilar temático o Eje transversal: 1 Pilar temático 1: Gobierno solidario  
Tema de desarrollo: Núcleo Social y Calidad de Vida

Objetivo o resumen narrativo	Indicadores			Medios de Verificación	Supuestos
	Nombre	Fórmula	Frecuencia y Tipo		
2.3 Análisis de proyectos participantes en concursos	Porcentaje en la dictaminación de proyectos	$(\text{Proyectos dictaminados}/\text{Proyectos recibidos}) * 100$	Trimestral Gestión Eficiencia	Expedientes integrados.	Las autoridades municipales con colaboración con instituciones académicas coadyuvan en la valoración de proyectos que concursan.
2.4 Emisión de Resultados	Porcentaje de jóvenes beneficiados	$(\text{Jóvenes que reciben estímulos}/\text{Jóvenes participantes en concursos}) * 100$	Trimestral Gestión Eficiencia	Registros administrativos	La población juvenil solicita a las autoridades municipales otorgar estímulos a jóvenes destacados en concursos
3.1 Emisión de Convocatorias	Porcentaje de las convocatorias emitidas	$(\text{Convocatorias publicadas}/\text{Convocatorias programadas}) * 100$	Trimestral Gestión Eficiencia	Convocatorias publicadas y divulgadas.	Las autoridades municipales y estatales convienen en la participación juvenil en la esfera emprendedora.
3.2 Concertación de recursos a otorgar	Eficacia en los Recursos gestionados	$(\text{Estímulos otorgados}/\text{Estímulos gestionados}) * 100$	Trimestral Gestión Eficiencia	Registros administrativos	La población juvenil solicita a las autoridades municipales gestionar ante autoridades estatales recursos para el otorgamiento de estímulos a jóvenes emprendedores
3.3 Recepción y dictaminación de proyectos	Porcentaje en la dictaminación técnica	$(\text{Proyectos dictaminados}/\text{Proyectos recibidos}) * 100$	Trimestral Gestión Eficiencia	Expedientes integrados	Las autoridades estatales dictaminan los proyectos de jóvenes emprendedores
3.4 Emisión de recursos otorgados	Porcentaje de Jóvenes emprendedores beneficiados	$(\text{Estímulos otorgados}/\text{Estímulos Programados}) * 100$	Trimestral Gestión Eficiencia	Registros administrativos	Las autoridades estatales gestionan estímulos para proyectos de jóvenes emprendedores.
4.1 Elaboración de un programa de concertación y rehabilitación de lugares de esparcimiento y deportivos.	Porcentaje programas de concertación y rehabilitación	$(\text{Acciones de concertación y rehabilitación de lugares de esparcimiento y deportivos realizadas}/\text{Acciones de concertación y rehabilitación de lugares de esparcimiento y deportivos programadas}) * 100$	Trimestral Gestión Eficiencia	Registros administrativos	Los vecinos de diversos sectores del municipio colaboran y proporcionan apoyo para la rehabilitación de espacios públicos.
4.2 Elaboración de un programa de actividades para el uso y aprovechamiento de lugares para el esparcimiento y el deporte.	Porcentaje en la actividad recreativa y deportiva	$(\text{Actividades recreativas y deportivas realizadas}/\text{Actividades recreativas y deportivas realizadas programadas}) * 100$	Trimestral Gestión Eficiencia	Registros administrativos	La población juvenil solicita a las autoridades municipales promover la habilitación de espacios para esparcimiento y deporte

ELABORÓ

Ing. Yvanna Etzbeide Guerrero Alcantara



REVISÓ

Lic. Guilbaldo Hernández Lópezcano



# FICHA TÉCNICA DE DISEÑO DE INDICADORES ESTRATÉGICOS O DE GESTIÓN

# 2017



H. AYUNTAMIENTO

SISTEMA MUNICIPAL DIF DE TOLUCA

Sistema de Coordinación Hacendaria del Estado de México con sus Municipios
Manual para la Planeación, Programación y Presupuestación Municipal del Ejercicio Anual 2017

Presupuesto Basado en Resultados Municipal

PbRM-01d FICHA TECNICA DE DISEÑO DE INDICADORES ESTRATEGICOS O DE GESTION 2017

PILAR DE DESARROLLO / EJE TRANSVERSAL: II Eje transversal II: Gobierno de resultados
TEMA DE DESARROLLO: Grupo social y calidad de vida
PROGRAMA PRESUPUESTARIO: 01030401 Desarrollo de la función pública y ética en el servicio público
PROYECTO: 010304010101 Fiscalización, control y evaluación interna de la gestión pública
OBJETIVO DEL PROGRAMA PRESUPUESTARIO: Considera las acciones tendientes a elevar la calidad de los servicios que se prestan a la población y para mejorar la atención a la ciudadanía, fomentando una vocación de servicio ético y profesional de los servidores públicos.
DEPENDENCIA GENERAL: G00 CONTRALORÍA INTERNA
DEPENDENCIA AUXILIAR: 303 Contraloría Interna

ESTRUCTURA DEL INDICADOR

Numero NF 1
NOMBRE DEL INDICADOR: Tasa de variación en los expedientes de observación y seguimiento al cumplimiento del marco normativo.
FÓRMULA DEL CÁLCULO: ((Expedientes de observación y seguimiento al cumplimiento del marco normativo institucional concluidos en el año actual/Expedientes de observación y seguimiento al cumplimiento del marco normativo institucional concluidos en el año anterior) \* 100)
INTERPRETACIÓN: No aplica
DIMENSIÓN QUE ATIENDE: Eficiencia
FACTOR DE COMPARACIÓN:
DESCRIPCIÓN DEL FACTOR DE COMPARACIÓN:
FRECUENCIA DE MEDICIÓN: Anual
TIPO DE INDICADOR: Estratégico

CALENDARIZACION TRIMESTRAL

Table with 8 columns: VARIABLES DEL INDICADOR, UNIDAD DE MEDIDA, TIPO DE OPERACION, TRIM 1, TRIM 2, TRIM 3, TRIM 4, META ANUAL. Rows include 'Expedientes de observación y seguimiento al cumplimiento del marco normativo institucional concluidos en el año actual', 'Expedientes de observación y seguimiento al cumplimiento del marco normativo institucional concluidos en el año anterior', and 'RESULTADO ESPERADO'.

DESCRIPCIÓN DE LA META ANUAL:

MEDIOS DE VERIFICACIÓN: Certificados bajo el resguardo de la Contraloría interna municipal. Dirección de Administración.
METAS DE ACTIVIDADES RELACIONADAS: Realizar revisiones para verificar el cumplimiento de las normas y disposiciones que regulan el servicio público. Ejecutar supervisiones y revisiones al resguardo y concentración del parque vehicular. Colaborar con la testificación en la integración del inventario de bienes muebles e inmuebles. Fomentar y fortalecer la participación ciudadana en los diferentes programas sociales que opera el SMDIF. Dar seguimiento de manifestación de bienes por anualidad. Dar seguimiento a las quejas mediante resoluciones correspondientes.

Verificar la implementación de las recomendaciones derivadas de las auditorías realizadas mediante el seguimiento. Vigilar el correcto manejo del fondo fijo e ingresos propios. Realizar revisiones para verificar las quejas y denuncias que se interpongan en contra de los servidores públicos. Colaborar con la testificación en la entrega de los diferentes programas y apoyos sociales que opera el SMI. Realizar inspección a la asistencia y permanencia del personal. Supervisar las estancias infantiles (área de cocina) y otras que cuenten con programas sociales.

ELABORÓ

REVISÓ

Ing. Minerva Etchegoyen Guerrero Alcántara

Ing. Guadalupe Hernández Campuzano



TIPO DE FICHA: OSFEM

FECHA DE ELABORACION: 28/03/2017

Hoja: 1 de 203



H. AYUNTAMIENTO

SISTEMA MUNICIPAL DIF DE TOLUCA

Sistema de Coordinación Hacendaria del Estado de México con sus Municipios
Manual para la Planeación, Programación y Presupuestación Municipal del Ejercicio Anual 2017

Presupuesto Basado en Resultados Municipal

PbRM-01d FICHA TECNICA DE DISEÑO DE INDICADORES ESTRATEGICOS O DE GESTION 2017

PILAR DE DESARROLLO / EJE TRANSVERSAL: II Eje transversal II: Gobierno de resultados
TEMA DE DESARROLLO: Grupo social y calidad de vida
PROGRAMA PRESUPUESTARIO: 01030401 Desarrollo de la función pública y ética en el servicio público
PROYECTO: 010304010101 FISCALIZACIÓN, CONTROL Y EVALUACIÓN INTERNA DE LA GESTIÓN PÚBLICA
OBJETIVO DEL PROGRAMA PRESUPUESTARIO: Considera las acciones tendientes a elevar la calidad de los servicios que se prestan a la población y para mejorar la atención a la ciudadanía, fomentando una vocación de servicio ético y profesional de los servidores públicos.
DEPENDENCIA GENERAL: G00 CONTRALORÍA INTERNA
DEPENDENCIA AUXILIAR: 303 Contraloría Interna

ESTRUCTURA DEL INDICADOR

Numero NP 1
NOMBRE DEL INDICADOR: Tasa de variación en las quejas y/o denuncias presentadas hacia servidores públicos
FÓRMULA DEL CÁLCULO: ((Quejas y/o denuncias hacia servidores públicos presentadas en el año actual/Quejas y/o denuncias hacia servidores públicos presentadas en el año anterior)-1)\*100
INTERPRETACIÓN: A menor valor del indicador, menor número de quejas y/o denuncias a servidores públicos presentadas
DIMENSIÓN QUE ATIENDE: Eficiencia
FACTOR DE COMPARACIÓN: No aplica
DESCRIPCIÓN DEL FACTOR DE COMPARACIÓN: No aplica
FRECUENCIA DE MEDICIÓN: Anual
TIPO DE INDICADOR: Estratégico

CALENDARIZACION TRIMESTRAL

Table with 8 columns: VARIABLES DEL INDICADOR, UNIDAD DE MEDIDA, TIPO DE OPERACION, TRIM 1, TRIM 2, TRIM 3, TRIM 4, META ANUAL. Rows include 'Quejas y/o denuncias hacia servidores públicos presentadas en el año actual', 'Quejas y/o denuncias hacia servidores públicos presentadas en el año anterior', and 'RESULTADO ESPERADO'.

DESCRIPCIÓN DE LA META ANUAL: Se presenta un valor negativo como resultado del indicador debido a que se espera recibir menor número de quejas en el año actual con respecto al año anterior
MEDIOS DE VERIFICACIÓN: Sistema de Atención Mexiquense, SECOGEM. Centro de atención ciudadana. Libro de registro de la contraloría interna.
METAS DE ACTIVIDADES RELACIONADAS: Realizar revisiones para verificar el cumplimiento de las normas y disposiciones que regulan el servicio público, Ejecutar supervisiones y revisiones al resguardo y concentración del parque vehicular, Colaborar con la testificación en la integración del inventario de bienes muebles e inmuebles, Fomentar y fortalecer la participación ciudadana en los diferentes programas sociales que opera el SMDIF, Dar seguimiento de manifestación de bienes por anualidad, Dar seguimiento a las quejas mediante resoluciones correspondientes.

ELABORÓ

REVISÓ

Ing. Minerva Elizalde Guerrero Alcántara

Lic. Guilibaldo Hernández Campuzano

TIPO DE FICHA: OSFEM



FECHA DE ELABORACION: 28/03/2017 Hoja: 2 de 203



H. AYUNTAMIENTO

SISTEMA MUNICIPAL DIF DE TOLUCA

Sistema de Coordinación Hacendaria del Estado de México con sus Municipios
Manual para la Planeación, Programación y Presupuestación Municipal del Ejercicio Anual 2017

Presupuesto Basado en Resultados Municipal

PbRM-01d FICHA TECNICA DE DISEÑO DE INDICADORES ESTRATEGICOS O DE GESTION 2017

PILAR DE DESARROLLO / EJE TRANSVERSAL: II Eje transversal II: Gobierno de resultados
TEMA DE DESARROLLO: Grupo social y calidad de vida
PROGRAMA PRESUPUESTARIO: 01030401 Desarrollo de la función pública y ética en el servicio público
PROYECTO: 010304010101 Fiscalización, control y evaluación interna de la gestión pública
OBJETIVO DEL PROGRAMA PRESUPUESTARIO: Considera las acciones tendientes a elevar la calidad de los servicios que se prestan a la población y para mejorar la atención a la ciudadanía, fomentando una vocación de servicio ético y profesional de los servidores públicos.
DEPENDENCIA GENERAL: G00 CONTRALORÍA INTERNA
DEPENDENCIA AUXILIAR: 303 Contraloría Interna

ESTRUCTURA DEL INDICADOR

Numero NC 1
NOMBRE DEL INDICADOR: Porcentaje de capacitaciones especializadas realizadas en temas de desarrollo humano.
FÓRMULA DEL CÁLCULO: (Capacitaciones especializadas en el desarrollo humano realizadas/ Capacitaciones especializadas en el desarrollo humano programadas)\*100
INTERPRETACIÓN: No aplica
DIMENSIÓN QUE ATIENDE: Eficiencia
FACTOR DE COMPARACIÓN:
DESCRIPCIÓN DEL FACTOR DE COMPARACIÓN:
FRECUENCIA DE MEDICIÓN: Semestral
TIPO DE INDICADOR: Gestión

CALENDARIZACION TRIMESTRAL

Table with 8 columns: VARIABLES DEL INDICADOR, UNIDAD DE MEDIDA, TIPO DE OPERACION, TRIM 1, TRIM 2, TRIM 3, TRIM 4, META ANUAL. Rows include 'Capacitaciones especializadas en el desarrollo humano realizadas', 'Capacitaciones especializadas en el desarrollo humano programadas', and 'RESULTADO ESPERADO'.

DESCRIPCIÓN DE LA META ANUAL:

MEDIOS DE VERIFICACIÓN: Programas de capacitación. Convocatorias
METAS DE ACTIVIDADES RELACIONADAS: Realizar revisiones para verificar el cumplimiento de las normas y disposiciones que regulan el servicio púb. Ejecutar supervisiones y revisiones al resguardo y concentración del parque vehicular. Colaborar con la testificación en la integración del inventario de bienes muebles e inmuebles. Fomentar y fortalecer la participación ciudadana en los diferentes programas sociales que opera el SMDIF. Dar seguimiento de manifestación de bienes por anualidad. Dar seguimiento a las quejas mediante resoluciones correspondientes.

Verificar la implementación de las recomendaciones derivadas de las auditorías realizadas mediante el seg. Vigilar el correcto manejo del fondo fijo e ingresos propios. Realizar revisiones para verificar las quejas y denuncias que se interpongan en contra de los servidores pú. Colaborar con la testificación en la entrega de los diferentes programas y apoyos sociales que opera el SMI. Realizar inspección a la asistencia y permanencia del personal. Supervisar las estancias infantiles (área de cocina) y otras que cuenten con programas sociales.

ELABORÓ

Handwritten signature of Minerva Elzbeide Guerrero Alcantara

Ing. Minerva Elzbeide Guerrero Alcantara

REVISÓ

Handwritten signature of Lic. Guilibaldo Hernández Sempuano

Lic. Guilibaldo Hernández Sempuano





H. AYUNTAMIENTO

SISTEMA MUNICIPAL DIF DE TOLUCA

Sistema de Coordinación Hacendaria del Estado de México con sus Municipios
Manual para la Planeación, Programación y Presupuestación Municipal del Ejercicio Anual 2017

Presupuesto Basado en Resultados Municipal

PbRM-01d FICHA TECNICA DE DISEÑO DE INDICADORES ESTRATEGICOS O DE GESTION 2017

PILAR DE DESARROLLO / EJE TRANSVERSAL: II Eje transversal II: Gobierno de resultados
TEMA DE DESARROLLO: Grupo social y calidad de vida
PROGRAMA PRESUPUESTARIO: 01030401 Desarrollo de la función pública y ética en el servicio público
PROYECTO: 010304010101 Fiscalización, control y evaluación interna de la gestión pública
OBJETIVO DEL PROGRAMA PRESUPUESTARIO: Considera las acciones tendientes a elevar la calidad de los servicios que se prestan a la población y para mejorar la atención a la ciudadanía, fomentando una vocación de servicio ético y profesional de los servidores públicos.
DEPENDENCIA GENERAL: G00 CONTRALORÍA INTERNA
DEPENDENCIA AUXILIAR: 303 Contraloría Interna

ESTRUCTURA DEL INDICADOR

Numero NC 2
NOMBRE DEL INDICADOR: Porcentaje de campañas de información de las obligaciones
FÓRMULA DEL CÁLCULO: (Campañas de información de las obligaciones de los servidores públicos realizadas /Campañas de información de las obligaciones de los servidores públicos programadas)\*100
INTERPRETACIÓN: No aplica
DIMENSIÓN QUE ATIENDE: Eficiencia
FACTOR DE COMPARACIÓN: FRECUENCIA DE MEDICIÓN: Semestral
DESCRIPCIÓN DEL FACTOR DE COMPARACIÓN: TIPO DE INDICADOR: Gestión

CALENDARIZACION TRIMESTRAL

Table with 8 columns: VARIABLES DEL INDICADOR, UNIDAD DE MEDIDA, TIPO DE OPERACION, TRIM 1, TRIM 2, TRIM 3, TRIM 4, META ANUAL. Rows include 'Campañas de información de las obligaciones de los servidores públicos realizadas', 'Campañas de información de las obligaciones de los servidores públicos programadas', and 'RESULTADO ESPERADO'.

DESCRIPCIÓN DE LA META ANUAL:

MEDIOS DE VERIFICACIÓN: Programas de difusión.
METAS DE ACTIVIDADES RELACIONADAS: Realizar revisiones para verificar el cumplimiento de las normas y disposiciones que regulan el servicio púb. Ejecutar supervisiones y revisiones al resguardo y concentración del parque vehicular. Colaborar con la testificación en la integración del inventario de bienes muebles e inmuebles. Fomentar y fortalecer la participación ciudadana en los diferentes programas sociales que opera el SMDIF. Dar seguimiento de manifestación de bienes por anualidad. Dar seguimiento a las quejas mediante resoluciones correspondientes.

Verificar la implementación de las recomendaciones derivadas de las auditorías realizadas mediante el segui. Vigilar el correcto manejo del fondo fijo e ingresos propios. Realizar revisiones para verificar las quejas y denuncias que se interpongan en contra de los servidores púb. Colaborar con la testificación en la entrega de los diferentes programas y apoyos sociales que opera el SMI. Realizar inspección a la asistencia y permanencia del personal. Supervisar las estancias infantiles (área de cocina) y otras que cuenten con programas sociales.

ELABORÓ

Ing. Minerva Etzbeide Guerrero Alcantara



REVISÓ

Lic. Guilibaldo Hernández Campuzano



TIPO DE FICHA: OSFEM

FECHA DE ELABORACION: 28/03/2017

Hoja: 4 de 203



H. AYUNTAMIENTO

SISTEMA MUNICIPAL DIF DE TOLUCA

Sistema de Coordinación Hacendaria del Estado de México con sus Municipios
Manual para la Planeación, Programación y Presupuestación Municipal del Ejercicio Anual 2017

Presupuesto Basado en Resultados Municipal

PbRM-01d FICHA TECNICA DE DISEÑO DE INDICADORES ESTRATEGICOS O DE GESTION 2017

PILAR DE DESARROLLO / EJE TRANSVERSAL: II Eje transversal II: Gobierno de resultados
TEMA DE DESARROLLO: Grupo social y calidad de vida
PROGRAMA PRESUPUESTARIO: 01030401 Desarrollo de la función pública y ética en el servicio público
PROYECTO: 010304010101 Fiscalización, control y evaluación interna de la gestión pública
OBJETIVO DEL PROGRAMA PRESUPUESTARIO: Considera las acciones tendientes a elevar la calidad de los servicios que se prestan a la población...

ESTRUCTURA DEL INDICADOR

Numero NC 3
NOMBRE DEL INDICADOR: Porcentaje de auditorías a las obligaciones de los servidores públicos
FÓRMULA DEL CÁLCULO: (Auditorías a las obligaciones de los servidores públicos realizadas/Auditorías a las obligaciones de los servidores públicos programadas)\*100
INTERPRETACIÓN: Mide la variación porcentual del cumplimiento de las obligaciones de los servidores públicos
DIMENSIÓN QUE ATIENDE: Eficiencia
FACTOR DE COMPARACIÓN: No aplica
DESCRIPCIÓN DEL FACTOR DE COMPARACIÓN: No aplica
FRECUENCIA DE MEDICIÓN: Semestral
TIPO DE INDICADOR: Gestión

CALENDARIZACION TRIMESTRAL

Table with 8 columns: VARIABLES DEL INDICADOR, UNIDAD DE MEDIDA, TIPO DE OPERACION, TRIM 1, TRIM 2, TRIM 3, TRIM 4, META ANUAL. Rows include Auditorías a las obligaciones de los servidores públicos realizadas and programadas, and a total RESULTADO ESPERADO row.

DESCRIPCIÓN DE LA META ANUAL: Mide la eficacia entre las auditorías a las obligaciones de los servidores públicos realizadas y las programadas, esperando un valor del 100%
MEDIOS DE VERIFICACIÓN: Pliego de observaciones. Plataforma DeclaranET Reportes administrativos.
METAS DE ACTIVIDADES RELACIONADAS: Realizar revisiones para verificar el cumplimiento de las normas y disposiciones que regulan el servicio público...

ELABORÓ

Handwritten signature of Ing. Minerva Eitzbeide Guerrero

Ing. Minerva Eitzbeide Guerrero Acantara

REVISÓ

Handwritten signature of Lic. Guibaldo Hernández Campuzano

Lic. Guibaldo Hernández Campuzano

TIPO DE FICHA: OSFEM



FECHA DE ELABORACION: 28/03/2017

Hoja: 5 de 203





H. AYUNTAMIENTO

SISTEMA MUNICIPAL DIF DE TOLUCA

Sistema de Coordinación Hacendaria del Estado de México con sus Municipios
Manual para la Planeación, Programación y Presupuestación Municipal del Ejercicio Anual 2017

Presupuesto Basado en Resultados Municipal

PbRM-01d FICHA TECNICA DE DISEÑO DE INDICADORES ESTRATEGICOS O DE GESTION 2017

PILAR DE DESARROLLO / EJE TRANSVERSAL: II Eje transversal II: Gobierno de resultados
TEMA DE DESARROLLO: Grupo social y calidad de vida
PROGRAMA PRESUPUESTARIO: 01030401 Desarrollo de la función pública y ética en el servicio público
PROYECTO: 0103040101 Fiscalización, control y evaluación interna de la gestión pública
OBJETIVO DEL PROGRAMA PRESUPUESTARIO: Considera las acciones tendientes a elevar la calidad de los servicios que se prestan a la población y para mejorar la atención a la ciudadanía, fomentando una vocación de servicio ético y profesional de los servidores públicos.
DEPENDENCIA GENERAL: G00 CONTRALORÍA INTERNA
DEPENDENCIA AUXILIAR: 303 Contraloría Interna

ESTRUCTURA DEL INDICADOR

Numero NA 1.1
NOMBRE DEL INDICADOR: Porcentaje de convenios.
FÓRMULA DEL CÁLCULO: (Convenios firmados/Convenios programados)\*100
INTERPRETACIÓN: No aplica
DIMENSIÓN QUE ATIENDE: Eficiencia
FACTOR DE COMPARACIÓN: FRECUENCIA DE MEDICIÓN: Semestral
DESCRIPCIÓN DEL FACTOR DE COMPARACIÓN: TIPO DE INDICADOR: Gestión

CALENDARIZACION TRIMESTRAL

Table with 8 columns: VARIABLES DEL INDICADOR, UNIDAD DE MEDIDA, TIPO DE OPERACION, TRIM 1, TRIM 2, TRIM 3, TRIM 4, META ANUAL. Rows include (Convenios firmados), Convenios programados, and RESULTADO ESPERADO.

DESCRIPCIÓN DE LA META ANUAL:

MEDIOS DE VERIFICACIÓN: Convenios vigentes.
METAS DE ACTIVIDADES RELACIONADAS: Realizar revisiones para verificar el cumplimiento de las normas y disposiciones que regulan el servicio púb. Ejecutar supervisiones y revisiones al resguardo y concentración del parque vehicular. Colaborar con la testificación en la integración del inventario de bienes muebles e inmuebles. Fomentar y fortalecer la participación ciudadana en los diferentes programas sociales que opera el SMDIF. Dar seguimiento de manifestación de bienes por anualidad. Dar seguimiento a las quejas mediante resoluciones correspondientes.

Verificar la implementación de las recomendaciones derivadas de las auditorías realizadas mediante el seg. Vigilar el correcto manejo del fondo fijo e ingresos propios. Realizar revisiones para verificar las quejas y denuncias que se interpongan en contra de los servidores púb. Colaborar con la testificación en la entrega de los diferentes programas y apoyos sociales que opera el SMI. Realizar inspección a la asistencia y permanencia del personal. Supervisar las estancias infantiles (área de cocina) y otras que cuenten con programas sociales.

ELABORÓ

Handwritten signature of Ing. Minerva Etzbeide Guerrero Alcántara

Ing. Minerva Etzbeide Guerrero Alcántara



REVISÓ

Handwritten signature of Lic. Guiliberto Hernández Camuñozano

Lic. Guiliberto Hernández Camuñozano



TIPO DE FICHA: OSFEM

FECHA DE ELABORACION: 28/03/2017

Hoja: 6 de 203



H. AYUNTAMIENTO

SISTEMA MUNICIPAL DIF DE TOLUCA

Sistema de Coordinación Hacendaria del Estado de México con sus Municipios
Manual para la Planeación, Programación y Presupuestación Municipal del Ejercicio Anual 2017

Presupuesto Basado en Resultados Municipal

PbRM-01d FICHA TECNICA DE DISEÑO DE INDICADORES ESTRATEGICOS O DE GESTION 2017

PILAR DE DESARROLLO / EJE TRANSVERSAL: II Eje transversal II: Gobierno de resultados
TEMA DE DESARROLLO: Grupo social y calidad de vida
PROGRAMA PRESUPUESTARIO: 01030401 Desarrollo de la función pública y ética en el servicio público
PROYECTO: 010304010101 Fiscalización, control y evaluación interna de la gestión pública
OBJETIVO DEL PROGRAMA PRESUPUESTARIO: Considera las acciones tendientes a elevar la calidad de los servicios que se prestan a la población y para mejorar la atención a la ciudadanía, fomentando una vocación de servicio ético y profesional de los servidores públicos.
DEPENDENCIA GENERAL: G00 CONTRALORÍA INTERNA
DEPENDENCIA AUXILIAR: 303 Contraloría Interna

ESTRUCTURA DEL INDICADOR

Numero NA 1.2
NOMBRE DEL INDICADOR: Porcentaje de asistentes a las capacitaciones
FÓRMULA DEL CÁLCULO: (Número de servidores públicos asistentes a capacitaciones/Número de servidores públicos)\*100
INTERPRETACIÓN: No aplica
DIMENSIÓN QUE ATIENDE: Eficiencia
FACTOR DE COMPARACIÓN: FRECUENCIA DE MEDICIÓN: Trimestral
DESCRIPCIÓN DEL FACTOR DE COMPARACIÓN: TIPO DE INDICADOR: Gestión

CALENDARIZACION TRIMESTRAL

Table with 8 columns: VARIABLES DEL INDICADOR, UNIDAD DE MEDIDA, TIPO DE OPERACION, TRIM 1, TRIM 2, TRIM 3, TRIM 4, META ANUAL. Rows include 'Número de servidores públicos asistentes a capacitaciones', 'Número de servidores públicos', and 'RESULTADO ESPERADO'.

DESCRIPCIÓN DE LA META ANUAL:

MEDIOS DE VERIFICACIÓN: Listas de asistencia. Constancias de participación. Servidores públicos activos.
METAS DE ACTIVIDADES RELACIONADAS: Realizar revisiones para verificar el cumplimiento de las normas y disposiciones que regulan el servicio público. Verificar la implementación de las recomendaciones derivadas de las auditorías realizadas mediante el seguimiento.

ELABORÓ

REVISÓ

Ing. Minerva Eitzbeide Guerrero Alcantara

Lic. Guibaldo Hernández Campuzano

TIPO DE FICHA: OSFEM



FECHA DE ELABORACION: 28/03/2017

Hoja: 7 de 203



H. AYUNTAMIENTO

SISTEMA MUNICIPAL DIF DE TOLUCA

Sistema de Coordinación Hacendaria del Estado de México con sus Municipios
Manual para la Planeación, Programación y Presupuestación Municipal del Ejercicio Anual 2017

Presupuesto Basado en Resultados Municipal

PbRM-01d FICHA TECNICA DE DISEÑO DE INDICADORES ESTRATEGICOS O DE GESTION 2017

PILAR DE DESARROLLO / EJE TRANSVERSAL: II Eje transversal II: Gobierno de resultados
TEMA DE DESARROLLO: Grupo social y calidad de vida
PROGRAMA PRESUPUESTARIO: 01030401 Desarrollo de la función pública y ética en el servicio público
PROYECTO: 0103040101 Fiscalización, control y evaluación interna de la gestión pública
OBJETIVO DEL PROGRAMA PRESUPUESTARIO: Considera las acciones tendientes a elevar la calidad de los servicios que se prestan a la población y para mejorar la atención a la ciudadanía, fomentando una vocación de servicio ético y profesional de los servidores públicos.
DEPENDENCIA GENERAL: G00 CONTRALORÍA INTERNA
DEPENDENCIA AUXILIAR: 303 Contraloría Interna

ESTRUCTURA DEL INDICADOR

Numero NA 2.1
NOMBRE DEL INDICADOR: Porcentaje de carteles informativos
FORMULA DEL CÁLCULO: (Carteles informativos elaborados/Carteles informativos requeridos)\*100
INTERPRETACIÓN: No aplica
DIMENSIÓN QUE ATIENDE: Eficiencia
FRECUENCIA DE MEDICIÓN: Trimestral
TIPO DE INDICADOR: Gestión

CALENDARIZACION TRIMESTRAL

Table with 8 columns: VARIABLES DEL INDICADOR, UNIDAD DE MEDIDA, TIPO DE OPERACION, TRIM 1, TRIM 2, TRIM 3, TRIM 4, META ANUAL. Rows include 'Carteles informativos elaborados', 'Carteles informativos requeridos', and 'RESULTADO ESPERADO'.

DESCRIPCIÓN DE LA META ANUAL:

MEDIOS DE VERIFICACIÓN: Registro de carteles informativos. Publicación en sitio web del municipio.
METAS DE ACTIVIDADES RELACIONADAS: Realizar revisiones para verificar el cumplimiento de las normas y disposiciones que regulan el servicio pùb. Ejecutar supervisiones y revisiones al resguardo y concentración del parque vehicular...

Verificar la implementación de las recomendaciones derivadas de las auditorías realizadas mediante el seg. Vigilar el correcto manejo del fondo fijo e ingresos propios. Realizar revisiones para verificar las quejas y denuncias que se interpongan en contra de los servidores pùb...

ELABORÓ

Handwritten signature of Ing. Minerva Eitzbeide Guerrero Alcantara

Ing. Minerva Eitzbeide Guerrero Alcantara



REVISÓ

Handwritten signature of Lic. Guibaldo Hernández Campuzano



TIPO DE FICHA: OSFEM

FECHA DE ELABORACION: 28/03/2017

Hoja: 8 de 203



H. AYUNTAMIENTO

SISTEMA MUNICIPAL DIF DE TOLUCA

Sistema de Coordinación Hacendaria del Estado de México con sus Municipios
Manual para la Planeacion, Programación y Presupuestación Municipal del Ejercicio Anual 2017

Presupuesto Basado en Resultados Municipal

PbRM-01d FICHA TECNICA DE DISEÑO DE INDICADORES ESTRATEGICOS O DE GESTION 2017

PILAR DE DESARROLLO / EJE TRANSVERSAL: II Eje transversal II: Gobierno de resultados
TEMA DE DESARROLLO: Grupo social y calidad de vida
PROGRAMA PRESUPUESTARIO: 01030401 Desarrollo de la función pública y ética en el servicio público
PROYECTO: 010304010101 Fiscalización, control y evaluación interna de la gestión pública
OBJETIVO DEL PROGRAMA PRESUPUESTARIO: Considera las acciones tendientes a elevar la calidad de los servicios que se prestan a la población y para mejorar la atención a la ciudadanía, fomentando una vocación de servicio ético y profesional de los servidores públicos.
DEPENDENCIA GENERAL: G00 CONTRALORÍA INTERNA
DEPENDENCIA AUXILIAR: 303 Contraloría Interna

ESTRUCTURA DEL INDICADOR

Numero NA 3.1
NOMBRE DEL INDICADOR: Porcentaje de reportes de auditorías
FÓRMULA DEL CÁLCULO: (Reportes de auditorías integrados al expediente/Reportes de auditorías generados)\*100
INTERPRETACIÓN: A mayor valor del indicador, mayor número de reportes de auditoría realizados
DIMENSIÓN QUE ATIENDE: Eficiencia
FACTOR DE COMPARACIÓN: No aplica
DESCRIPCIÓN DEL FACTOR DE COMPARACIÓN: No aplica
FRECUENCIA DE MEDICIÓN: Trimestral
TIPO DE INDICADOR: Gestión

CALENDARIZACION TRIMESTRAL

Table with 8 columns: VARIABLES DEL INDICADOR, UNIDAD DE MEDIDA, TIPO DE OPERACION, TRIM 1, TRIM 2, TRIM 3, TRIM 4, META ANUAL. Rows include Reportes de auditorías integrados al expediente, Reportes de auditorías generados, and RESULTADO ESPERADO.

DESCRIPCIÓN DE LA META ANUAL: Mide la eficacia entre los reportes de auditoría integrados y los reportes de auditoría generados, esperando un valor final del 100% de cumplimiento
MEDIOS DE VERIFICACIÓN: Acta constitutiva.
METAS DE ACTIVIDADES RELACIONADAS: Realizar revisiones para verificar el cumplimiento de las normas y disposiciones que regulan el servicio púb, Ejecutar supervisiones y revisiones al resguardo y concentración del parque vehicular, Colaborar con la testificación en la integración del inventario de bienes muebles e inmuebles, Fomentar y fortalecer la participación ciudadana en los diferentes programas sociales que opera el SMDIF, Dar seguimiento de manifestación de bienes por anualidad, Dar seguimiento a las quejas mediante resoluciones correspondientes, Verificar la implementación de las recomendaciones derivadas de las auditorías realizadas mediante el segui, Vigilar el correcto manejo del fondo fijo e ingresos propios, Realizar revisiones para verificar las quejas y denuncias que se interpongan en contra de los servidores púb, Colaborar con la testificación en la entrega de los diferentes programas y apoyos sociales que opera el SMI, Realizar inspección a la asistencia y permanencia del personal, Supervisar las estancias infantiles (área de cocina) y otras que cuenten con programas sociales

ELABORÓ

Handwritten signature of Ing. Minerva Etzbeide Guerrero Alcantara

Ing. Minerva Etzbeide Guerrero Alcantara



REVISÓ

Handwritten signature of Lic. Guilibaldo Hernández Manjuzano

Lic. Guilibaldo Hernández Manjuzano



TIPO DE FICHA: OSFEM

FECHA DE ELABORACION: 28/03/2017

Hoja: 9 de 203



H. AYUNTAMIENTO

SISTEMA MUNICIPAL DIF DE TOLUCA

Sistema de Coordinación Hacendaria del Estado de México con sus Municipios
Manual para la Planeacion, Programación y Presupuestación Municipal del Ejercicio Anual 2017

Presupuesto Basado en Resultados Municipal

PbRM-01d FICHA TECNICA DE DISEÑO DE INDICADORES ESTRATEGICOS O DE GESTION 2017

PILAR DE DESARROLLO / EJE TRANSVERSAL: II Eje transversal II: Gobierno de resultados
TEMA DE DESARROLLO: Gobierno eficiente que genere resultados
PROGRAMA PRESUPUESTARIO: 01050205 Planeación y presupuesto basado en resultados
PROYECTO: 010502050102 Planeación de proyectos para el desarrollo social 010502050107 Planeación y evaluación para el desarrollo municipal
OBJETIVO DEL PROGRAMA PRESUPUESTARIO: Comprende el conjunto de actividades para la coordinación, participación, elaboración, actualización e instrumentación del Plan de Desarrollo Municipal y planes y programas que de él se deriven; asimismo incluye las actividades asociadas a la operación del Sistema de Coordinación Hacendaria del Estado de México; así como la definición de los mecanismos necesarios para facilitar el proceso de planeación, programación, presupuestación y evaluación de las dependencias y organismos municipales para en su caso; analizar, operar y emitir reportes sobre el Sistema de Evaluación del Desempeño municipal
DEPENDENCIA GENERAL: B00 DIRECCIÓN GENERAL
DEPENDENCIA AUXILIAR: 304 Planeación, B00 Direccion General

ESTRUCTURA DEL INDICADOR

Numero NF 1
NOMBRE DEL INDICADOR: Tasa de variación de las evaluaciones efectuadas al Plan de Desarrollo Municipal
FÓRMULA DEL CÁLCULO: ((Evaluaciones al Plan de Desarrollo Municipal efectuadas en el año actual/ Evaluaciones al Plan de Desarrollo Municipal efectuadas en el año anterior)-1)\*100
INTERPRETACIÓN: No aplica
DIMENSIÓN QUE ATIENDE: Eficiencia
FACTOR DE COMPARACIÓN:
DESCRIPCIÓN DEL FACTOR DE COMPARACIÓN:
FRECUENCIA DE MEDICIÓN: Anual
TIPO DE INDICADOR: Estratégico

CALENDARIZACION TRIMESTRAL

Table with 8 columns: VARIABLES DEL INDICADOR, UNIDAD DE MEDIDA, TIPO DE OPERACION, TRIM 1, TRIM 2, TRIM 3, TRIM 4, META ANUAL. Rows include Evaluaciones al Plan de Desarrollo Municipal efectuadas en el año actual, Evaluaciones al Plan de Desarrollo Municipal efectuadas en el año anterior, and RESULTADO ESPERADO.

DESCRIPCIÓN DE LA META ANUAL:
MEDIOS DE VERIFICACIÓN: Informe de resultados.

ELABORÓ

Handwritten signature of Ing. Minerva Etzbeide Guerrero Alcantara

Ing. Minerva Etzbeide Guerrero Alcantara



REVISÓ

Handwritten signature of Lic. Guibaldino Hernández Campuzano

Lic. Guibaldino Hernández Campuzano



TIPO DE FICHA: OSFEM

FECHA DE ELABORACION: 28/03/2017

Hoja: 10 de 203



H. AYUNTAMIENTO

SISTEMA MUNICIPAL DIF DE TOLUCA

Sistema de Coordinación Hacendaria del Estado de México con sus Municipios
Manual para la Planeacion, Programación y Presupuestación Municipal del Ejercicio Anual 2017

Presupuesto Basado en Resultados Municipal

PbRM-01d FICHA TECNICA DE DISEÑO DE INDICADORES ESTRATEGICOS O DE GESTION 2017

PILAR DE DESARROLLO / EJE TRANSVERSAL: II Eje transversal II: Gobierno de resultados
TEMA DE DESARROLLO: Gobierno eficiente que genere resultados
PROGRAMA PRESUPUESTARIO: 01050205 Planeación y presupuesto basado en resultados
PROYECTO: 010502050102 Planeación de proyectos para el desarrollo social 010502050107 Planeación y evaluación para el desarrollo municipal
OBJETIVO DEL PROGRAMA PRESUPUESTARIO: Comprende el conjunto de actividades para la coordinación, participación, elaboración, actualización e instrumentación del Plan de Desarrollo Municipal y planes y programas que de él se deriven; asimismo incluye las actividades asociadas a la operación del Sistema de Coordinación Hacendaria del Estado de México; así como la definición de los mecanismos necesarios para facilitar el proceso de planeación, programación, presupuestación y evaluación de las dependencias y organismos municipales para en su caso; analizar, operar y emitir reportes sobre el Sistema de Evaluación del Desempeño municipal
DEPENDENCIA GENERAL: B00 DIRECCIÓN GENERAL
DEPENDENCIA AUXILIAR: 304 Planeación, B00 Direccion General

ESTRUCTURA DEL INDICADOR

Numero NF 1
NOMBRE DEL INDICADOR: Tasa de variación de las evaluaciones efectuadas al Plan de Desarrollo Municipal
FÓRMULA DEL CÁLCULO: ((Evaluaciones al Plan de Desarrollo Municipal efectuadas en el año actual/ Evaluaciones al Plan de Desarrollo Municipal efectuadas en el año anterior)-1)\*100
INTERPRETACIÓN: No aplica
DIMENSIÓN QUE ATIENDE: Eficiencia FRECUENCIA DE MEDICIÓN: Anual
FACTOR DE COMPARACIÓN: TIPO DE INDICADOR: Estratégico
DESCRIPCIÓN DEL FACTOR DE COMPARACIÓN:

CALENDARIZACION TRIMESTRAL

Table with 8 columns: VARIABLES DEL INDICADOR, UNIDAD DE MEDIDA, TIPO DE OPERACION, TRIM 1, TRIM 2, TRIM 3, TRIM 4, META ANUAL. It details the quarterly activities for the indicator, such as 'Vigilar ejecución de presupuesto y de los programas' and 'Coordinar la integración de la Junta de Gobierno'.

ELABORÓ

Handwritten signature of Ing. Minerva Elizbeide Guerrero Alcantara

Ing. Minerva Elizbeide Guerrero Alcantara



REVISÓ

Handwritten signature of Lic. Guilibaldo Hernández Camuzano

Lic. Guilibaldo Hernández Camuzano



TIPO DE FICHA: OSFEM

FECHA DE ELABORACION: 28/03/2017

Hoja: 11 de 203



H. AYUNTAMIENTO

SISTEMA MUNICIPAL DIF DE TOLUCA

Sistema de Coordinación Hacendaria del Estado de México con sus Municipios
Manual para la Planeación, Programación y Presupuestación Municipal del Ejercicio Anual 2017

Presupuesto Basado en Resultados Municipal

PbRM-01d FICHA TECNICA DE DISEÑO DE INDICADORES ESTRATEGICOS O DE GESTION 2017

PILAR DE DESARROLLO / EJE TRANSVERSAL: II Eje transversal II: Gobierno de resultados
TEMA DE DESARROLLO: Gobierno eficiente que genere resultados
PROGRAMA PRESUPUESTARIO: 01050205 Planeación y presupuesto basado en resultados
PROYECTO: 010502050102 Planeación de proyectos para el desarrollo social 010502050107 Planeación y evaluación para el desarrollo municipal
OBJETIVO DEL PROGRAMA PRESUPUESTARIO: Comprende el conjunto de actividades para la coordinación, participación, elaboración, actualización e instrumentación del Plan de Desarrollo Municipal y planes y programas que de él se deriven; asimismo incluye las actividades asociadas a la operación del Sistema de Coordinación Hacendaria del Estado de México; así como la definición de los mecanismos necesarios para facilitar el proceso de planeación, programación, presupuestación y evaluación de las dependencias y organismos municipales para en su caso: analizar, operar y emitir reportes sobre el Sistema de Evaluación del Desempeño municipal
DEPENDENCIA GENERAL: B00 DIRECCIÓN GENERAL
DEPENDENCIA AUXILIAR: 304 Planeación, B00 Direccion General

ESTRUCTURA DEL INDICADOR

Numero NP 1
NOMBRE DEL INDICADOR: Tasa de variación en el número de indicadores estratégicos y de gestión implementados en el año
FÓRMULA DEL CÁLCULO: ((Número de indicadores estratégicos y de gestión implementados en año actual/Número de indicadores estratégicos y de gestión implementados en el año anterior)-1)\*100
INTERPRETACIÓN: No aplica
DIMENSIÓN QUE ATIENDE: Eficiencia
FACTOR DE COMPARACIÓN: FRECUENCIA DE MEDICIÓN: Anual
DESCRIPCIÓN DEL FACTOR DE COMPARACIÓN: TIPO DE INDICADOR: Estratégico

CALENDARIZACION TRIMESTRAL

Table with 8 columns: VARIABLES DEL INDICADOR, UNIDAD DE MEDIDA, TIPO DE OPERACION, TRIM 1, TRIM 2, TRIM 3, TRIM 4, META ANUAL. Rows include 'Número de indicadores estratégicos y de gestión implementados en año actual', 'Número de indicadores estratégicos y de gestión implementados en el año anterior', and 'RESULTADO ESPERADO'.

DESCRIPCIÓN DE LA META ANUAL: Mide el incremento de indicadores con respecto al año anterior, obteniendo un valor del 1.64%
MEDIOS DE VERIFICACIÓN: Reporte de proyectos presupuestados.

ELABORÓ

Handwritten signature of Ing. Minerva Etzbe

Ing. Minerva Etzbe Guerrero Alcantara



REVISÓ

Handwritten signature of Lic. Guibaldo Hernández Campuzano

Lic. Guibaldo Hernández Campuzano



TIPO DE FICHA: OSFEM



H. AYUNTAMIENTO

SISTEMA MUNICIPAL DIF DE TOLUCA

Sistema de Coordinación Hacendaria del Estado de México con sus Municipios
Manual para la Planeacion, Programación y Presupuestación Municipal del Ejercicio Anual 2017

Presupuesto Basado en Resultados Municipal

PbRM-01d FICHA TECNICA DE DISEÑO DE INDICADORES ESTRATEGICOS O DE GESTION 2017

PILAR DE DESARROLLO / EJE TRANSVERSAL: II Eje transversal II: Gobierno de resultados
TEMA DE DESARROLLO: Gobierno eficiente que genere resultados
PROGRAMA PRESUPUESTARIO: 01050205 Planeación y presupuesto basado en resultados
PROYECTO: 010502050102 Planeación de proyectos para el desarrollo social 010502050107 Planeación y evaluación para el desarrollo municipal
OBJETIVO DEL PROGRAMA PRESUPUESTARIO: Comprende el conjunto de actividades para la coordinación, participación, elaboración, actualización e instrumentación del Plan de Desarrollo Municipal y planes y programas que de él se deriven; asimismo incluye las actividades asociadas a la operación del Sistema de Coordinación Hacendaria del Estado de México; así como la definición de los mecanismos necesarios para facilitar el proceso de planeación, programación, presupuestación y evaluación de las dependencias y organismos municipales para en su caso; analizar, operar y emitir reportes sobre el Sistema de Evaluación del Desempeño municipal
DEPENDENCIA GENERAL: B00 DIRECCIÓN GENERAL
DEPENDENCIA AUXILIAR: 304 Planeación, B00 Direccion General

ESTRUCTURA DEL INDICADOR

Numero NP 1
NOMBRE DEL INDICADOR: Tasa de variación en el número de indicadores estratégicos y de gestión implementados en el año
FÓRMULA DEL CÁLCULO: ((Número de indicadores estratégicos y de gestión implementados en año actual/Número de indicadores estratégicos y de gestión implementados en el año anterior)-1)\*100
INTERPRETACIÓN: No aplica
DIMENSIÓN QUE ATIENDE: Eficiencia
FACTOR DE COMPARACIÓN:
DESCRIPCIÓN DEL FACTOR DE COMPARACIÓN:
FRECUENCIA DE MEDICIÓN: Anual
TIPO DE INDICADOR: Estratégico

CALENDARIZACION TRIMESTRAL

Table with 8 columns: VARIABLES DEL INDICADOR, UNIDAD DE MEDIDA, TIPO DE OPERACION, TRIM 1, TRIM 2, TRIM 3, TRIM 4, META ANUAL. It details the quarterly activities for the indicator, such as 'Vigilar ejecución de presupuesto' and 'Elaborar reportes trimestrales'.

ELABORÓ

Ing. Minerva Elizabeth Guerrero Alcántara



REVISÓ

Lic. Guibaldo Hernández Campuzano



TIPO DE FICHA: OSFEM

FECHA DE ELABORACION: 28/03/2017

Hoja: 13 de 203





H. AYUNTAMIENTO

SISTEMA MUNICIPAL DIF DE TOLUCA

Sistema de Coordinación Hacendaria del Estado de México con sus Municipios
Manual para la Planeación, Programación y Presupuestación Municipal del Ejercicio Anual 2017

Presupuesto Basado en Resultados Municipal

PbRM-01d FICHA TECNICA DE DISEÑO DE INDICADORES ESTRATEGICOS O DE GESTION 2017

PILAR DE DESARROLLO / EJE TRANSVERSAL: II Eje transversal II: Gobierno de resultados
TEMA DE DESARROLLO: Gobierno eficiente que genere resultados
PROGRAMA PRESUPUESTARIO: 01050205 Planeación y presupuesto basado en resultados
PROYECTO: 010502050102 Planeación de proyectos para el desarrollo social
OBJETIVO DEL PROGRAMA PRESUPUESTARIO: Comprende el conjunto de actividades para la coordinación, participación, elaboración, actualización e instrumentación del Plan de Desarrollo Municipal...

ESTRUCTURA DEL INDICADOR

Numero NC 1
NOMBRE DEL INDICADOR: Porcentaje de matrices de indicadores de resultados bajo la MML adoptadas
FÓRMULA DEL CÁLCULO: (Matrices de indicadores por resultados adoptadas por el municipio/Matrices de Indicadores por resultados aprobadas)\*100
INTERPRETACIÓN: A mayor valor del indicador, mayor número de matrices de indicadores aprobadas
DIMENSIÓN QUE ATIENDE: Eficiencia
FRECUENCIA DE MEDICIÓN: Semestral
TIPO DE INDICADOR: Gestión

CALENDARIZACION TRIMESTRAL

Table with 8 columns: VARIABLES DEL INDICADOR, UNIDAD DE MEDIDA, TIPO DE OPERACION, TRIM 1, TRIM 2, TRIM 3, TRIM 4, META ANUAL. Rows include 'Matrices de indicadores por resultados adoptadas por el municipio', 'Matrices de Indicadores por resultados aprobadas', and 'RESULTADO ESPERADO'.

DESCRIPCIÓN DE LA META ANUAL: Este indicador mide la eficacia entre las matrices de indicadores para resultados adoptadas y las aprobadas, esperando un valor final del 100%
MEDIOS DE VERIFICACIÓN: Registros Administrativos.

ELABORÓ

Ing. Minerva Etzbelde Guerrero Alcantara



REVISÓ

Lic. Guibaldo Hernández Campuzano



TIPO DE FICHA: OSFEM



H. AYUNTAMIENTO

SISTEMA MUNICIPAL DIF DE TOLUCA

Sistema de Coordinación Hacendaria del Estado de México con sus Municipios
Manual para la Planeacion, Programación y Presupuestación Municipal del Ejercicio Anual 2017

Presupuesto Basado en Resultados Municipal

PbRM-01d FICHA TECNICA DE DISEÑO DE INDICADORES ESTRATEGICOS O DE GESTION 2017

PILAR DE DESARROLLO / EJE TRANSVERSAL: II Eje transversal II: Gobierno de resultados
TEMA DE DESARROLLO: Gobierno eficiente que genere resultados
PROGRAMA PRESUPUESTARIO: 01050205 Planeación y presupuesto basado en resultados
PROYECTO: 010502050102 Planeación de proyectos para el desarrollo social
OBJETIVO DEL PROGRAMA PRESUPUESTARIO: Comprende el conjunto de actividades para la coordinación, participación, elaboración, actualización e instrumentación del Plan de Desarrollo Municipal...

ESTRUCTURA DEL INDICADOR

Numero NC 1
NOMBRE DEL INDICADOR: Porcentaje de matrices de indicadores de resultados bajo la MML adoptadas
FÓRMULA DEL CÁLCULO: (Matrices de indicadores por resultados adoptadas por el municipio/Matrices de Indicadores por resultados aprobadas)\*100
INTERPRETACIÓN: A mayor valor del indicador, mayor número de matrices de indicadores aprobadas
DIMENSIÓN QUE ATIENDE: Eficiencia
FRECUENCIA DE MEDICIÓN: Semestral
TIPO DE INDICADOR: Gestión

CALENDARIZACION TRIMESTRAL

Table with 8 columns: VARIABLES DEL INDICADOR, UNIDAD DE MEDIDA, TIPO DE OPERACION, TRIM 1, TRIM 2, TRIM 3, TRIM 4, META ANUAL. It details the quarterly activities for the indicator.

ELABORÓ

Handwritten signature of Ing. Minerva Elzbeide Guerrero Alcántara

Ing. Minerva Elzbeide Guerrero Alcántara



REVISÓ

Handwritten signature of Lic. Guilibaldo Hernández Campuzano

Lic. Guilibaldo Hernández Campuzano





H. AYUNTAMIENTO

SISTEMA MUNICIPAL DIF DE TOLUCA

Sistema de Coordinación Hacendaria del Estado de México con sus Municipios
Manual para la Planeacion, Programación y Presupuestación Municipal del Ejercicio Anual 2017

Presupuesto Basado en Resultados Municipal

PbRM-01d FICHA TECNICA DE DISEÑO DE INDICADORES ESTRATEGICOS O DE GESTION 2017

PILAR DE DESARROLLO / EJE TRANSVERSAL: II Eje transversal II: Gobierno de resultados
TEMA DE DESARROLLO: Gobierno eficiente que genere resultados
PROGRAMA PRESUPUESTARIO: 01050205 Planeación y presupuesto basado en resultados
PROYECTO: 010502050102 Planeación de proyectos para el desarrollo social 010502050107 Planeación y evaluación para el desarrollo municipal
OBJETIVO DEL PROGRAMA PRESUPUESTARIO: Comprende el conjunto de actividades para la coordinación, participación, elaboración, actualización e instrumentación del Plan de Desarrollo Municipal...

ESTRUCTURA DEL INDICADOR

Numero NC 2
NOMBRE DEL INDICADOR: Porcentaje de orientaciones y asesorías brindados a la estructura municipal
FÓRMULA DEL CÁLCULO: (Número de orientaciones y asesorías otorgadas /Número de orientaciones y asesorías programadas)\*100
INTERPRETACIÓN: No aplica
DIMENSIÓN QUE ATIENDE: Eficiencia
FRECUENCIA DE MEDICIÓN: Trimestral
TIPO DE INDICADOR: Gestión

CALENDARIZACION TRIMESTRAL

Table with 8 columns: VARIABLES DEL INDICADOR, UNIDAD DE MEDIDA, TIPO DE OPERACION, TRIM 1, TRIM 2, TRIM 3, TRIM 4, META ANUAL. Rows include 'Número de orientaciones y asesorías otorgadas', 'Número de orientaciones y asesorías programadas', and 'RESULTADO ESPERADO'.

DESCRIPCIÓN DE LA META ANUAL:
MEDIOS DE VERIFICACIÓN: Registros Administrativos.

ELABORÓ

Ing. Minerva Etzbeide Guerrero-Alcantara



REVISÓ

Lic. Guibaldo Hernández Campuzano



TIPO DE FICHA: OSFEM

FECHA DE ELABORACION: 28/03/2017

Hoja: 16 de 203



H. AYUNTAMIENTO

SISTEMA MUNICIPAL DIF DE TOLUCA

Sistema de Coordinación Hacendaria del Estado de México con sus Municipios
Manual para la Planeacion, Programación y Presupuestación Municipal del Ejercicio Anual 2017

Presupuesto Basado en Resultados Municipal

PbRM-01d FICHA TECNICA DE DISEÑO DE INDICADORES ESTRATEGICOS O DE GESTION 2017

PILAR DE DESARROLLO / EJE TRANSVERSAL: II Eje transversal II: Gobierno de resultados
TEMA DE DESARROLLO: Gobierno eficiente que genere resultados
PROGRAMA PRESUPUESTARIO: 01050205 Planeación y presupuesto basado en resultados
PROYECTO: 010502050102 Planeación de proyectos para el desarrollo social
OBJETIVO DEL PROGRAMA PRESUPUESTARIO: Comprende el conjunto de actividades para la coordinación, participación, elaboración, actualización e instrumentación del Plan de Desarrollo Municipal...

ESTRUCTURA DEL INDICADOR

Numero NC 2
NOMBRE DEL INDICADOR: Porcentaje de orientaciones y asesorías brindados a la estructura municipal
FÓRMULA DEL CÁLCULO: (Número de orientaciones y asesorías otorgadas /Número de orientaciones y asesorías programadas)\*\*100
INTERPRETACIÓN: No aplica
DIMENSIÓN QUE ATIENDE: Eficiencia
FRECUENCIA DE MEDICIÓN: Trimestral
TIPO DE INDICADOR: Gestión

CALENDARIZACION TRIMESTRAL

Table with 8 columns: VARIABLES DEL INDICADOR, UNIDAD DE MEDIDA, TIPO DE OPERACION, TRIM 1, TRIM 2, TRIM 3, TRIM 4, META ANUAL. It details the activities and timing for the indicator.

ELABORÓ

Handwritten signature of Ing. Minerva Etzbeide Guerrero Alcántara

Ing. Minerva Etzbeide Guerrero Alcántara



REVISÓ

Handwritten signature of Lic. Guibaldo Hernández Campuzano

Lic. Guibaldo Hernández Campuzano



TIPO DE FICHA: OSFEM

FECHA DE ELABORACION: 28/03/2017

Hoja: 17 de 203



H. AYUNTAMIENTO

SISTEMA MUNICIPAL DIF DE TOLUCA

Sistema de Coordinación Hacendaria del Estado de México con sus Municipios
Manual para la Planeacion, Programación y Presupuestación Municipal del Ejercicio Anual 2017

Presupuesto Basado en Resultados Municipal

PbRM-01d FICHA TECNICA DE DISEÑO DE INDICADORES ESTRATEGICOS O DE GESTION 2017

PILAR DE DESARROLLO / EJE TRANSVERSAL: II Eje transversal II: Gobierno de resultados
TEMA DE DESARROLLO: Gobierno eficiente que genere resultados
PROGRAMA PRESUPUESTARIO: 01050205 Planeación y presupuesto basado en resultados
PROYECTO: 010502050102 Planeación de proyectos para el desarrollo social
OBJETIVO DEL PROGRAMA PRESUPUESTARIO: Comprende el conjunto de actividades para la coordinación, participación, elaboración, actualización e instrumentación del Plan de Desarrollo Municipal...

ESTRUCTURA DEL INDICADOR

Numero NA 1.1
NOMBRE DEL INDICADOR: Porcentaje de alineación de formatos de PbRM en cumplimiento al Manual de Planeación, programación y presupuestación
FÓRMULA DEL CÁLCULO: (Formatos PbRM requisitados en alineación al Manual de Planeación, programación y Presupuestación vigente/Total de formatos PbRM manejados por ayuntamiento)\*100
INTERPRETACIÓN: No aplica
DIMENSIÓN QUE ATIENDE: Eficiencia
FRECUENCIA DE MEDICIÓN: Trimestral
TIPO DE INDICADOR: Gestión

CALENDARIZACION TRIMESTRAL

Table with 8 columns: VARIABLES DEL INDICADOR, UNIDAD DE MEDIDA, TIPO DE OPERACION, TRIM 1, TRIM 2, TRIM 3, TRIM 4, META ANUAL. Rows include 'Formatos PbRM requisitados...', 'Total de formatos PbRM manejados...', and 'RESULTADO ESPERADO'.

DESCRIPCIÓN DE LA META ANUAL:
MEDIOS DE VERIFICACIÓN: Expedientes de Formatos PbRM del ayuntamiento

ELABORÓ

Ing. Minerva Eitzbeide Guerrero Alcantara



REVISÓ

Lic. Guibaldio Hernández Campuzano



TIPO DE FICHA: OSFEM

FECHA DE ELABORACION: 28/03/2017

Hoja: 18 de 203



H. AYUNTAMIENTO

SISTEMA MUNICIPAL DIF DE TOLUCA

Sistema de Coordinación Hacendaria del Estado de México con sus Municipios
Manual para la Planeacion, Programación y Presupuestación Municipal del Ejercicio Anual 2017

Presupuesto Basado en Resultados Municipal

PbRM-01d FICHA TECNICA DE DISEÑO DE INDICADORES ESTRATEGICOS O DE GESTION 2017

PILAR DE DESARROLLO / EJE TRANSVERSAL: II Eje transversal II: Gobierno de resultados
TEMA DE DESARROLLO: Gobierno eficiente que genere resultados
PROGRAMA PRESUPUESTARIO: 01050205 Planeación y presupuesto basado en resultados
PROYECTO: 010502050102 Planeación de proyectos para el desarrollo social 010502050107 Planeación y evaluación para el desarrollo municipal
OBJETIVO DEL PROGRAMA PRESUPUESTARIO: Comprende el conjunto de actividades para la coordinación, participación, elaboración, actualización e instrumentación del Plan de Desarrollo Municipal y planes y programas que de él se deriven; asimismo incluye las actividades asociadas a la operación del Sistema de Coordinación Hacendaria del Estado de México; así como la definición de los mecanismos necesarios para facilitar el proceso de planeación, programación, presupuestación y evaluación de las dependencias y organismos municipales para en su caso; analizar, operar y emitir reportes sobre el Sistema de Evaluación del Desempeño municipal.
DEPENDENCIA GENERAL: B00 DIRECCIÓN GENERAL
DEPENDENCIA AUXILIAR: 304 Planeación, B00 Direccion General

ESTRUCTURA DEL INDICADOR

Numero NA 1.1
NOMBRE DEL INDICADOR: Porcentaje de alineación de formatos de PbRM en cumplimiento al Manual de Planeación, programación y presupuestación
FÓRMULA DEL CÁLCULO: (Formatos PbRM requisitados en alineación al Manual de Planeación, programación y Presupuestación vigente/Total de formatos PbRM manejados por ayuntamiento)\*100
INTERPRETACIÓN: No aplica
DIMENSIÓN QUE ATIENDE: Eficiencia FRECUENCIA DE MEDICIÓN: Trimestral
FACTOR DE COMPARACIÓN: TIPO DE INDICADOR: Gestión
DESCRIPCIÓN DEL FACTOR DE COMPARACIÓN:

CALENDARIZACION TRIMESTRAL

Table with 8 columns: VARIABLES DEL INDICADOR, UNIDAD DE MEDIDA, TIPO DE OPERACION, TRIM 1, TRIM 2, TRIM 3, TRIM 4, META ANUAL. It details activities like 'Vigilar ejecución de presupuesto' and 'Coordinar la integración de la Junta de Gobierno' across quarters.

ELABORÓ

Handwritten signature of Ing. Minerva Elzbelde Guerrero Alcántara

Ing. Minerva Elzbelde Guerrero Alcántara



REVISÓ

Handwritten signature of Lic. Guilibaldo Hernández Campuzano

Lic. Guilibaldo Hernández Campuzano





H. AYUNTAMIENTO

SISTEMA MUNICIPAL DIF DE TOLUCA

Sistema de Coordinación Hacendaria del Estado de México con sus Municipios
Manual para la Planeacion, Programación y Presupuestación Municipal del Ejercicio Anual 2017

Presupuesto Basado en Resultados Municipal

PbRM-01d FICHA TECNICA DE DISEÑO DE INDICADORES ESTRATEGICOS O DE GESTION 2017

PILAR DE DESARROLLO / EJE TRANSVERSAL: II Eje transversal II: Gobierno de resultados
TEMA DE DESARROLLO: Gobierno eficiente que genere resultados
PROGRAMA PRESUPUESTARIO: 01050205 Planeación y presupuesto basado en resultados
PROYECTO: 010502050102 Planeación de proyectos para el desarrollo social 010502050107 Planeación y evaluación para el desarrollo municipal
OBJETIVO DEL PROGRAMA PRESUPUESTARIO: Comprende el conjunto de actividades para la coordinación, participación, elaboración, actualización e instrumentación del Plan de Desarrollo Municipal y planes y programas que de él se deriven; asimismo incluye las actividades asociadas a la operación del Sistema de Coordinación Hacendaria del Estado de México; así como la definición de los mecanismos necesarios para facilitar el proceso de planeación, programación, presupuestación y evaluación de las dependencias y organismos municipales para en su caso, analizar, operar y emitir reportes sobre el Sistema de Evaluación del Desempeño municipal
DEPENDENCIA GENERAL: B00 DIRECCIÓN GENERAL
DEPENDENCIA AUXILIAR: 304 Planeación, B00 Direccion General

ESTRUCTURA DEL INDICADOR

Numero NA 2.1
NOMBRE DEL INDICADOR: Porcentaje de cumplimiento de orientaciones y asesorías
FÓRMULA DEL CÁLCULO: (Orientaciones y asesorías brindadas/ Orientaciones y asesorías programadas)\*100
INTERPRETACIÓN: No aplica
DIMENSIÓN QUE ATIENDE: Eficiencia
FACTOR DE COMPARACIÓN:
DESCRIPCIÓN DEL FACTOR DE COMPARACIÓN:
FRECUENCIA DE MEDICIÓN: Trimestral
TIPO DE INDICADOR: Gestión

CALENDARIZACION TRIMESTRAL

Table with 8 columns: VARIABLES DEL INDICADOR, UNIDAD DE MEDIDA, TIPO DE OPERACION, TRIM 1, TRIM 2, TRIM 3, TRIM 4, META ANUAL. Rows include Orientaciones y asesorías brindadas, Orientaciones y asesorías programadas, and RESULTADO ESPERADO.

DESCRIPCIÓN DE LA META ANUAL:
MEDIOS DE VERIFICACIÓN: Registros Administrativos

ELABORÓ

Handwritten signature of Ing. Minerva Etzbeide Guerrero Alcantara

Ing. Minerva Etzbeide Guerrero Alcantara



REVISÓ

Handwritten signature of Lic. Guilibaldo Herrero Campuzano

Lic. Guilibaldo Herrero Campuzano



TIPO DE FICHA: OSFEM

FECHA DE ELABORACION: 28/03/2017 Hoja: 20 de 203



H. AYUNTAMIENTO

Sistema de Coordinación Hacendaria del Estado de México con sus Municipios
Manual para la Planeación, Programación y Presupuestación Municipal del Ejercicio Anual 2017

Presupuesto Basado en Resultados Municipal

SISTEMA MUNICIPAL DIF DE TOLUCA

PbRM-01d FICHA TECNICA DE DISEÑO DE INDICADORES ESTRATEGICOS O DE GESTION 2017

PILAR DE DESARROLLO / EJE TRANSVERSAL: II Eje transversal II: Gobierno de resultados
TEMA DE DESARROLLO: Gobierno eficiente que genere resultados
PROGRAMA PRESUPUESTARIO: 01050205 Planeación y presupuesto basado en resultados
PROYECTO: 010502050102 Planeación de proyectos para el desarrollo social 010502050107 Planeación y evaluación para el desarrollo municipal
OBJETIVO DEL PROGRAMA PRESUPUESTARIO: Comprende el conjunto de actividades para la coordinación, participación, elaboración, actualización e instrumentación del Plan de Desarrollo Municipal y planes y programas que de él se deriven; asimismo incluye las actividades asociadas a la operación del Sistema de Coordinación Hacendaria del Estado de México; así como la definición de los mecanismos necesarios para facilitar el proceso de planeación, programación, presupuestación y evaluación de las dependencias y organismos municipales para en su caso; analizar, operar y emitir reportes sobre el Sistema de Evaluación del Desempeño municipal
DEPENDENCIA GENERAL: B00 DIRECCIÓN GENERAL
DEPENDENCIA AUXILIAR: 304 Planeación, B00 Direccion General

ESTRUCTURA DEL INDICADOR

Numero NA 2.1
NOMBRE DEL INDICADOR: Porcentaje de cumplimiento de orientaciones y asesorías
FÓRMULA DEL CÁLCULO: (Orientaciones y asesorías brindadas/ Orientaciones y asesorías programadas)\*100
INTERPRETACIÓN: No aplica
DIMENSIÓN QUE ATIENDE: Eficiencia
FACTOR DE COMPARACIÓN:
DESCRIPCIÓN DEL FACTOR DE COMPARACIÓN:
FRECUENCIA DE MEDICIÓN: Trimestral
TIPO DE INDICADOR: Gestión

CALENDARIZACION TRIMESTRAL

Table with 9 columns: VARIABLES DEL INDICADOR, UNIDAD DE MEDIDA, TIPO DE OPERACION, TRIM 1, TRIM 2, TRIM 3, TRIM 4, META ANUAL. It details the quarterly activities for the indicator, such as 'Vigilar ejecución de presupuesto y de los programas' and 'Coordinar la integración de la Junta de Gobierno'.

ELABORÓ

Handwritten signature of Ing. Minerva Etzbeide Guerrero Alcantara

Ing. Minerva Etzbeide Guerrero Alcantara



REVISÓ

Handwritten signature of Lic. Guiltipalio Hernández Samaluzano

Lic. Guiltipalio Hernández Samaluzano







H. AYUNTAMIENTO

Sistema de Coordinación Hacendaria del Estado de México con sus Municipios
Manual para la Planeación, Programación y Presupuestación Municipal del Ejercicio Anual 2017

Presupuesto Basado en Resultados Municipal

SISTEMA MUNICIPAL DIF DE TOLUCA

PbRM-01d FICHA TECNICA DE DISEÑO DE INDICADORES ESTRATEGICOS O DE GESTION 2017

PILAR DE DESARROLLO / EJE TRANSVERSAL: II Eje transversal II: Gobierno de resultados
TEMA DE DESARROLLO: Gobierno eficiente que genere resultados.
PROGRAMA PRESUPUESTARIO: 01050206 Consolidación de la administración pública de resultados
PROYECTO: 010502060401 Simplificación y modernización de la administración pública
OBJETIVO DEL PROGRAMA PRESUPUESTARIO: Comprende el conjunto de actividades y herramientas que permiten la toma de decisiones sobre la aplicación de los recursos públicos con el objeto de mejorar la calidad del gasto público y la rendición de cuentas.
DEPENDENCIA GENERAL: B00 DIRECCIÓN GENERAL
DEPENDENCIA AUXILIAR: 315 Área de Informática

ESTRUCTURA DEL INDICADOR

Numero NF 1
NOMBRE DEL INDICADOR: Tasa de variación del gasto corriente
FÓRMULA DEL CÁLCULO: ((Gasto corriente del año actual/Gasto corriente en el año anterior)-1)\*100
INTERPRETACIÓN: A mayor valor del indicador, mayor adquisición de bienes y servicios
DIMENSIÓN QUE ATIENDE: Eficiencia
FRECUENCIA DE MEDICIÓN: Anual
TIPO DE INDICADOR: Estratégico
DESCRIPCIÓN DEL FACTOR DE COMPARACIÓN:

CALENDARIZACION TRIMESTRAL

Table with 8 columns: VARIABLES DEL INDICADOR, UNIDAD DE MEDIDA, TIPO DE OPERACION, TRIM 1, TRIM 2, TRIM 3, TRIM 4, META ANUAL. Rows include Gasto corriente del año actual, Gasto corriente en el año anterior, and RESULTADO ESPERADO.

DESCRIPCIÓN DE LA META ANUAL: Adquisición de bienes y servicios acorde a la atención de solicitudes conforme a las necesidades de la población.
MEDIOS DE VERIFICACIÓN: Estado comparativo de Egresos.
METAS DE ACTIVIDADES RELACIONADAS: Mantenimiento preventivo y correctivo a equipos de cómputo, Impartir cursos de capacitación, Atender solicitudes de información ciudadana, Actualizar las normas de operación del Consejo Nacional de Armonización Contable, Realizar mantenimiento y actualización de la página web del Sistema, Actualizar la base de datos única de beneficiarios, Brindar asesoría técnica a los usuarios del Sistema, Actualizar la página de transparencia, Impartir pláticas de transparencia, Integrar el reporte de avances del programa de Mejora Regulatoria, Otorgar mantenimiento al cableado de redes locales, Dar mantenimiento a los sistemas de información o aplicaciones en un ambiente web.

ELABORÓ

Handwritten signature of Ing. Minerva Eitzbeide Guerrero Alcantara

Ing. Minerva Eitzbeide Guerrero Alcantara



REVISÓ

Handwritten signature of Lic. Guadalupe Hernández Cruzano

Lic. Guadalupe Hernández Cruzano



TIPO DE FICHA: OSFEM

FECHA DE ELABORACION: 28/03/2017

Hoja: 22 de 203



H. AYUNTAMIENTO

SISTEMA MUNICIPAL DIF DE TOLUCA

Sistema de Coordinación Hacendaria del Estado de México con sus Municipios
Manual para la Planeación, Programación y Presupuestación Municipal del Ejercicio Anual 2017

Presupuesto Basado en Resultados Municipal

PbRM-01d FICHA TECNICA DE DISEÑO DE INDICADORES ESTRATEGICOS O DE GESTION 2017

PILAR DE DESARROLLO / EJE TRANSVERSAL: II Eje transversal II: Gobierno de resultados
TEMA DE DESARROLLO: Gobierno eficiente que genere resultados.
PROGRAMA PRESUPUESTARIO: 01050206 Consolidación de la administración pública de resultados
PROYECTO: 010502060401 Simplificación y modernización de la administración pública
OBJETIVO DEL PROGRAMA PRESUPUESTARIO: Comprende el conjunto de actividades y herramientas que permiten la toma de decisiones sobre la aplicación de los recursos públicos con el objeto de mejorar la calidad del gasto público y la rendición de cuentas.
DEPENDENCIA GENERAL: B00 DIRECCIÓN GENERAL
DEPENDENCIA AUXILIAR: 315 Área de Informática

ESTRUCTURA DEL INDICADOR

Numero NP 1
NOMBRE DEL INDICADOR: Porcentaje en el ejercicio del gasto corriente
FÓRMULA DEL CÁLCULO: (Gasto corriente ejercido/Gasto corriente programado)\*100
INTERPRETACIÓN: A mayor valor del indicador mejor gestión de los recursos públicos
DIMENSIÓN QUE ATIENDE: Eficiencia
FACTOR DE COMPARACIÓN: FRECUENCIA DE MEDICIÓN: Anual
DESCRIPCIÓN DEL FACTOR DE COMPARACIÓN: TIPO DE INDICADOR: Estratégico

CALENDARIZACION TRIMESTRAL

Table with 8 columns: VARIABLES DEL INDICADOR, UNIDAD DE MEDIDA, TIPO DE OPERACION, TRIM 1, TRIM 2, TRIM 3, TRIM 4, META ANUAL. Rows include Gasto corriente ejercido, Gasto corriente programado, and RESULTADO ESPERADO.

DESCRIPCIÓN DE LA META ANUAL: Mide la eficacia en la gestión de los recursos
MEDIOS DE VERIFICACIÓN: Estado comparativo de Egresos.
METAS DE ACTIVIDADES RELACIONADAS:
- Mantenimiento preventivo y correctivo a equipos de cómputo
- Impartir cursos de capacitación (open Office, página INEGI, cartografía libre) a los usuarios
- Atender solicitudes de información ciudadana al Sistema de Acceso a la Información Mexiquense SAIMEX
- Actualizar las normas de operación del Consejo Nacional de Armonización Contable (CONAC) en la página
- Realizar mantenimiento y actualización de la página web del Sistema
- Actualizar la base de datos única de beneficiarios
- Brindar asesoría técnica a los usuarios del Sistema en el uso de programas de cómputo
- Actualizar la página de transparencia y acceso a la información pública de oficio
- Impartir pláticas de transparencia y acceso a la información pública
- Integrar el reporte de avances del programa de Mejora Regulatoria
- Otorgar mantenimiento al cableado de redes locales en los diversos centros de trabajo del Sistema
- Dar mantenimiento a los sistemas de información o aplicaciones en un ambiente web

ELABORÓ

Ing. Minerva Estrella de Guerrero Alcantara



REVISÓ

Lic. Gullibardo Hernández Capuluzano



TIPO DE FICHA: OSFEM

FECHA DE ELABORACION: 28/03/2017

Hoja: 23 de 203



H. AYUNTAMIENTO

SISTEMA MUNICIPAL DIF DE TOLUCA

Sistema de Coordinación Hacendaria del Estado de México con sus Municipios
Manual para la Planeacion, Programación y Presupuestación Municipal del Ejercicio Anual 2017

Presupuesto Basado en Resultados Municipal

PbRM-01d FICHA TECNICA DE DISEÑO DE INDICADORES ESTRATEGICOS O DE GESTION 2017

PILAR DE DESARROLLO / EJE TRANSVERSAL: II Eje transversal II: Gobierno de resultados
TEMA DE DESARROLLO: Gobierno eficiente que genere resultados.
PROGRAMA PRESUPUESTARIO: 01050206 Consolidación de la administración pública de resultados
PROYECTO: 010502060401 Simplificación y modernización de la administración pública
OBJETIVO DEL PROGRAMA PRESUPUESTARIO: Comprende el conjunto de actividades y herramientas que permiten la toma de decisiones sobre la aplicación de los recursos públicos con el objeto de mejorar la calidad del gasto público y la rendición de cuentas.
DEPENDENCIA GENERAL: B00 DIRECCIÓN GENERAL
DEPENDENCIA AUXILIAR: 315 Área de Informática

ESTRUCTURA DEL INDICADOR

Numero NC 1
NOMBRE DEL INDICADOR: Tasa de variación de los servidores públicos municipales en funciones.
FÓRMULA DEL CÁLCULO: ((Servidores públicos en funciones en el semestre actual/Servidores públicos en funciones en el semestre anterior)-1)\*100
INTERPRETACIÓN: A menor valor del indicador, menor número de servidores públicos contratados
DIMENSIÓN QUE ATIENDE: Eficiencia
FRECUENCIA DE MEDICIÓN: Semestral
TIPO DE INDICADOR: Gestión
FACTOR DE COMPARACIÓN:
DESCRIPCIÓN DEL FACTOR DE COMPARACIÓN:

CALENDARIZACION TRIMESTRAL

Table with 8 columns: VARIABLES DEL INDICADOR, UNIDAD DE MEDIDA, TIPO DE OPERACION, TRIM 1, TRIM 2, TRIM 3, TRIM 4, META ANUAL. Rows include 'Servidores públicos en funciones en el semestre actual', 'Servidores públicos en funciones en el semestre anterior', and 'RESULTADO ESPERADO'.

DESCRIPCIÓN DE LA META ANUAL: El incremento esperado en la plantilla de servidores públicos es de 1.20%
MEDIOS DE VERIFICACIÓN: Registros Administrativos.
METAS DE ACTIVIDADES RELACIONADAS: Mantenimiento preventivo y correctivo a equipos de cómputo, Impartir cursos de capacitación, Atender solicitudes de información ciudadana, Actualizar las normas de operación del Consejo Nacional de Armonización Contable, Realizar mantenimiento y actualización de la página web del Sistema, Actualizar la base de datos única de beneficiarios

Brindar asesoría técnica a los usuarios del Sistema en el uso de programas de cómputo
Actualizar la página de transparencia y acceso a la información pública de oficio
Impartir pláticas de transparencia y acceso a la información pública
Integrar el reporte de avances del programa de Mejora Regulatoria
Otorgar mantenimiento a cableado de redes locales en los diversos centros de trabajo del Sistema
Dar mantenimiento a los sistemas de información o aplicaciones en un ambiente web

ELABORÓ

Handwritten signature of Ing. Minerva Etzbeide Guerrero Acantara

Ing. Minerva Etzbeide Guerrero Acantara



REVISÓ

Handwritten signature of Lic. Guilibaldo Hernández Campuzano

Lic. Guilibaldo Hernández Campuzano



TIPO DE FICHA: OSFEM

FECHA DE ELABORACION: 28/03/2017 Hoja: 24 de 203



H. AYUNTAMIENTO

SISTEMA MUNICIPAL DIF DE TOLUCA

Sistema de Coordinación Hacendaria del Estado de México con sus Municipios
Manual para la Planeación, Programación y Presupuestación Municipal del Ejercicio Anual 2017

Presupuesto Basado en Resultados Municipal

PbRM-01d FICHA TECNICA DE DISEÑO DE INDICADORES ESTRATEGICOS O DE GESTION 2017

PILAR DE DESARROLLO / EJE TRANSVERSAL: II Eje transversal II: Gobierno de resultados
TEMA DE DESARROLLO: Gobierno eficiente que genere resultados.
PROGRAMA PRESUPUESTARIO: 01050206 Consolidación de la administración pública de resultados
PROYECTO: 010502060401 Simplificación y modernización de la administración pública
OBJETIVO DEL PROGRAMA PRESUPUESTARIO: Comprende el conjunto de actividades y herramientas que permiten la toma de decisiones sobre la aplicación de los recursos públicos con el objeto de mejorar la calidad del gasto público y la rendición de cuentas.
DEPENDENCIA GENERAL: B00 DIRECCIÓN GENERAL
DEPENDENCIA AUXILIAR: 315 Área de Informática

ESTRUCTURA DEL INDICADOR

Numero NC 2
NOMBRE DEL INDICADOR: Tasa de variación en el gasto por concepto de adquisiciones, bienes y servicios.
FÓRMULA DEL CÁLCULO: ((Monto por concepto de adquisiciones+ Monto por suministro de gasolina + Monto por pago de servicios consumidos del semestre actual/ Monto por concepto de adquisiciones+ Monto por suministro de gasolina + Monto por pago de servicios consumidos del semestre anterior) \* 100
INTERPRETACIÓN: A mayor valor del indicador mayor incremento en gastos
DIMENSIÓN QUE ATIENDE: Eficiencia
FACTOR DE COMPARACIÓN: FRECUENCIA DE MEDICIÓN: Semestral
DESCRIPCIÓN DEL FACTOR DE COMPARACIÓN: TIPO DE INDICADOR: Gestión

CALENDARIZACION TRIMESTRAL

Table with 8 columns: VARIABLES DEL INDICADOR, UNIDAD DE MEDIDA, TIPO DE OPERACION, TRIM 1, TRIM 2, TRIM 3, TRIM 4, META ANUAL. It contains two rows of data and a 'RESULTADO ESPERADO' row.

DESCRIPCIÓN DE LA META ANUAL: Mide el incremento en el gasto entre el primer y el segundo trimestre del año.
MEDIOS DE VERIFICACIÓN: Estado Comparativo de Egresos
METAS DE ACTIVIDADES RELACIONADAS:
- Mantener el mantenimiento preventivo y correctivo a equipos de cómputo
- Impartir cursos de capacitación (open Office, página INEGI, cartografía libre) a los usuarios
- Atender solicitudes de información ciudadana al Sistema de Acceso a la Información Mexiquense SAIMEX
- Actualizar las normas de operación del Consejo Nacional de Armonización Contable (CONAC) en la página
- Realizar mantenimiento y actualización de la página web del Sistema
- Actualizar la base de datos única de beneficiarios
- Brindar asesoría técnica a los usuarios del Sistema en el uso de programas de cómputo
- Actualizar la página de transparencia y acceso a la información pública de oficio
- Impartir pláticas de transparencia y acceso a la información pública
- Integrar el reporte de avances del programa de Mejora Regulatoria
- Otorgar mantenimiento al cableado de redes locales en los diversos centros de trabajo del Sistema
- Dar mantenimiento a los sistemas de información o aplicaciones en un ambiente web

ELABORÓ

Handwritten signature of Ing. Minerva Etzbel Guerrero Alcantara

Ing. Minerva Etzbel Guerrero Alcantara

REVISÓ

Handwritten signature of Lic. Guilbaldo Hernández Campuzano

Lic. Guilbaldo Hernández Campuzano

TIPO DE FICHA: OSFEM



FECHA DE ELABORACION: 28/03/2017

Hoja: 25 de 203



H. AYUNTAMIENTO

SISTEMA MUNICIPAL DIF DE TOLUCA

Sistema de Coordinación Hacendaria del Estado de México con sus Municipios
Manual para la Planeación, Programación y Presupuestación Municipal del Ejercicio Anual 2017

Presupuesto Basado en Resultados Municipal

PbRM-01d FICHA TECNICA DE DISEÑO DE INDICADORES ESTRATEGICOS O DE GESTION 2017

PILAR DE DESARROLLO / EJE TRANSVERSAL: II Eje transversal II: Gobierno de resultados
TEMA DE DESARROLLO: Gobierno eficiente que genere resultados.
PROGRAMA PRESUPUESTARIO: 01050206 Consolidación de la administración pública de resultados
PROYECTO: 010502060401 Simplificación y modernización de la administración pública
OBJETIVO DEL PROGRAMA PRESUPUESTARIO: Comprende el conjunto de actividades y herramientas que permiten la toma de decisiones sobre la aplicación de los recursos públicos con el objeto de mejorar la calidad del gasto público y la rendición de cuentas.
DEPENDENCIA GENERAL: B00 DIRECCIÓN GENERAL
DEPENDENCIA AUXILIAR: 315 Área de Informática

ESTRUCTURA DEL INDICADOR

Numero NC 3
NOMBRE DEL INDICADOR: Tasa de variación en el registro de bienes patrimoniales.
FÓRMULA DEL CÁLCULO: ((Suma del patrimonio registrado en el inventario municipal en el semestre actual/ Suma del patrimonio registrado en el inventario municipal en el semestre anterior)-1)\*100
INTERPRETACIÓN: A mayor valor del indicador mayor número de actualizaciones realizadas
DIMENSIÓN QUE ATIENDE: Eficiencia
FRECUENCIA DE MEDICIÓN: Semestral
FACTOR DE COMPARACIÓN: TIPO DE INDICADOR: Gestión
DESCRIPCIÓN DEL FACTOR DE COMPARACIÓN:

CALENDARIZACION TRIMESTRAL

Table with 8 columns: VARIABLES DEL INDICADOR, UNIDAD DE MEDIDA, TIPO DE OPERACION, TRIM 1, TRIM 2, TRIM 3, TRIM 4, META ANUAL. Rows include Suma del patrimonio registrado en el inventario municipal en el semestre actual, Suma del patrimonio registrado en el inventario municipal en el semestre anterior, and RESULTADO ESPERADO.

DESCRIPCIÓN DE LA META ANUAL: Mide el incremento en el registro del patrimonio en el inventario municipal, el primer trimestre no es medible dado que no se cuenta con información anterior para generar el cálculo
MEDIOS DE VERIFICACIÓN: Inventarios actualizados
METAS DE ACTIVIDADES RELACIONADAS: Mantener preventivo y correctivo a equipos de cómputo, Impartir cursos de capacitación (open Office, página INEGI, cartografía libre) a los usuarios, Atender solicitudes de información ciudadana al Sistema de Acceso a la Información Mexiquense SAIMEX, Actualizar las normas de operación del Consejo Nacional de Armonización Contable (CONAC) en la página, Realizar mantenimiento y actualización de la página web del Sistema, Actualizar la base de datos única de beneficiarios, Brindar asesoría técnica a los usuarios del Sistema en el uso de programas de cómputo, Actualizar la página de transparencia y acceso a la información pública de oficio, Impartir pláticas de transparencia y acceso a la información pública, Integrar el reporte de avances del programa de Mejora Regulatoria, Otorgar mantenimiento al cableado de redes locales en los diversos centros de trabajo del Sistema, Dar mantenimiento a los sistemas de información o aplicaciones en un ambiente web

ELABORÓ

Handwritten signature of Minerva Etzbeide Guerrero Alcantara

Ing. Minerva Etzbeide Guerrero Alcantara



REVISÓ

Handwritten signature of Guadalupe Hernández Campuzano

Lic. Guadalupe Hernández Campuzano



TIPO DE FICHA: OSFEM

FECHA DE ELABORACION: 28/03/2017

Hoja: 26 de 203



H. AYUNTAMIENTO

SISTEMA MUNICIPAL DIF DE TOLUCA

Sistema de Coordinación Hacendaria del Estado de México con sus Municipios
Manual para la Planeación, Programación y Presupuestación Municipal del Ejercicio Anual 2017

Presupuesto Basado en Resultados Municipal

PbRM-01d FICHA TECNICA DE DISEÑO DE INDICADORES ESTRATEGICOS O DE GESTION 2017

PILAR DE DESARROLLO / EJE TRANSVERSAL: II Eje transversal II: Gobierno de resultados
TEMA DE DESARROLLO: Gobierno eficiente que genere resultados.
PROGRAMA PRESUPUESTARIO: 01050206 Consolidación de la administración pública de resultados
PROYECTO: 010502060401 Simplificación y modernización de la administración pública
OBJETIVO DEL PROGRAMA PRESUPUESTARIO: Comprende el conjunto de actividades y herramientas que permiten la toma de decisiones sobre la aplicación de los recursos públicos con el objeto de mejorar la calidad del gasto público y la rendición de cuentas.
DEPENDENCIA GENERAL: B00 DIRECCIÓN GENERAL
DEPENDENCIA AUXILIAR: 315 Área de Informática

ESTRUCTURA DEL INDICADOR

Numero NA 1.1

NOMBRE DEL INDICADOR: Tasa de variación en las incidencias determinadas por concepto de los registros de puntualidad y asistencia
FÓRMULA DEL CÁLCULO: ((Incidencias determinadas por concepto de los registros de puntualidad y asistencia en el mes actual/ Incidencias determinadas por concepto de los registros de puntualidad y asistencia en el mes anterior)-1)\*100
INTERPRETACIÓN: A menor valor del indicador menor número de incidencias registradas
DIMENSIÓN QUE ATIENDE: Eficiencia
FRECUENCIA DE MEDICIÓN: Mensual
TIPO DE INDICADOR: Gestión
DESCRIPCIÓN DEL FACTOR DE COMPARACIÓN:

CALENDARIZACION TRIMESTRAL

Table with 8 columns: VARIABLES DEL INDICADOR, UNIDAD DE MEDIDA, TIPO DE OPERACION, TRIM 1, TRIM 2, TRIM 3, TRIM 4, META ANUAL. Rows include 'Incidencias determinadas por concepto de los registros de puntualidad y asistencia en el mes actual', 'Incidencias determinadas por concepto de los registros de puntualidad y asistencia en el mes anterior', and 'RESULTADO ESPERADO'.

DESCRIPCIÓN DE LA META ANUAL: Disminuir el índice de incidencias de personal
MEDIOS DE VERIFICACIÓN: Registros Administrativos.
METAS DE ACTIVIDADES RELACIONADAS: Mantenimiento preventivo y correctivo a equipos de cómputo, Impartir cursos de capacitación (open Office, página INEGI, cartografía libre) a los usuarios, Atender solicitudes de información ciudadana al Sistema de Acceso a la Información Mexiquense SAIMEX, Actualizar las normas de operación del Consejo Nacional de Armonización Contable (CONAC) en la página, Realizar mantenimiento y actualización de la página web del Sistema, Actualizar la base de datos única de beneficiarios

Brindar asesoría técnica a los usuarios del Sistema en el uso de programas de cómputo
Actualizar la página de transparencia y acceso a la información pública de oficio
Impartir pláticas de transparencia y acceso a la información pública
Integrar el reporte de avances del programa de Mejora Regulatoria
Otorgar mantenimiento al cableado de redes locales en los diversos centros de trabajo del Sistema
Dar mantenimiento a los sistemas de información o aplicaciones en un ambiente web

ELABORÓ

Handwritten signature of Ing. Minerva Etzbeide Guerrero Alcantara

Ing. Minerva Etzbeide Guerrero Alcantara



REVISÓ

Handwritten signature of Lic. Guiliberto Hernández Durazulcano

Lic. Guiliberto Hernández Durazulcano



TIPO DE FICHA: OSFEM

FECHA DE ELABORACION: 28/03/2017

Hoja: 27 de 203



H. AYUNTAMIENTO

SISTEMA MUNICIPAL DIF DE TOLUCA

Sistema de Coordinación Hacendaria del Estado de México con sus Municipios
Manual para la Planeación, Programación y Presupuestación Municipal del Ejercicio Anual 2017

Presupuesto Basado en Resultados Municipal

PbRM-01d FICHA TECNICA DE DISEÑO DE INDICADORES ESTRATEGICOS O DE GESTION 2017

PILAR DE DESARROLLO / EJE TRANSVERSAL: II Eje transversal II: Gobierno de resultados
TEMA DE DESARROLLO: Gobierno eficiente que genere resultados.
PROGRAMA PRESUPUESTARIO: 01050206 Consolidación de la administración pública de resultados
PROYECTO: 010502060401 Simplificación y modernización de la administración pública
OBJETIVO DEL PROGRAMA PRESUPUESTARIO: Comprende el conjunto de actividades y herramientas que permiten la toma de decisiones sobre la aplicación de los recursos públicos con el objeto de mejorar la calidad del gasto público y la rendición de cuentas.
DEPENDENCIA GENERAL: 800 DIRECCIÓN GENERAL
DEPENDENCIA AUXILIAR: 315 Área de Informática

ESTRUCTURA DEL INDICADOR

Numero NA 1.2
NOMBRE DEL INDICADOR: Porcentaje de movimientos de personal.
FÓRMULA DEL CÁLCULO: (Movimientos de altas y bajas efectuados/Movimientos de altas y bajas en proceso)\*100
INTERPRETACIÓN: A mayor valor del indicador mayor número de movimientos de personal realizados
DIMENSIÓN QUE ATIENDE: Eficiencia
FRECUENCIA DE MEDICIÓN: Semestral
TIPO DE INDICADOR: Gestión
DESCRIPCIÓN DEL FACTOR DE COMPARACIÓN:

CALENDARIZACION TRIMESTRAL

Table with 8 columns: VARIABLES DEL INDICADOR, UNIDAD DE MEDIDA, TIPO DE OPERACION, TRIM 1, TRIM 2, TRIM 3, TRIM 4, META ANUAL. Rows include Movimientos de altas y bajas efectuados, Movimientos de altas y bajas en proceso, and RESULTADO ESPERADO.

DESCRIPCIÓN DE LA META ANUAL: Llevar a cabo de forma inmediata los movimientos de altas y bajas a fin de no generar rezagos
MEDIOS DE VERIFICACIÓN: Registros Administrativos
METAS DE ACTIVIDADES RELACIONADAS: Mantenimiento preventivo y correctivo a equipos de cómputo, Impartir cursos de capacitación, Atender solicitudes de información ciudadana, Actualizar las normas de operación del Consejo Nacional de Armonización Contable (CONAC), Realizar mantenimiento y actualización de la página web del Sistema, Actualizar la base de datos única de beneficiarios

Brindar asesoría técnica a los usuarios del Sistema en el uso de programas de cómputo
Actualizar la página de transparencia y acceso a la información pública de oficio
Impartir pláticas de transparencia y acceso a la información pública
Integrar el reporte de avances del programa de Mejora Regulatoria
Otorgar mantenimiento al cableado de redes locales en los diversos centros de trabajo del Sistema
Dar mantenimiento a los sistemas de información o aplicaciones en un ambiente web

ELABORÓ

Handwritten signature of Ing. Minerva Etzbeide Guerrero Aicantara

Ing. Minerva Etzbeide Guerrero Aicantara

REVISÓ

Handwritten signature of Lic. Guilibaldo Hernández Quirozcano

Lic. Guilibaldo Hernández Quirozcano

TIPO DE FICHA: OSFEM



FECHA DE ELABORACION: 28/03/2017

Hoja: 28 de 203



H. AYUNTAMIENTO

SISTEMA MUNICIPAL DIF DE TOLUCA

Sistema de Coordinación Hacendaria del Estado de México con sus Municipios
Manual para la Planeación, Programación y Presupuestación Municipal del Ejercicio Anual 2017

Presupuesto Basado en Resultados Municipal

PbRM-01d FICHA TECNICA DE DISEÑO DE INDICADORES ESTRATEGICOS O DE GESTION 2017

PILAR DE DESARROLLO / EJE TRANSVERSAL: II Eje transversal II: Gobierno de resultados
TEMA DE DESARROLLO: Gobierno eficiente que genere resultados.
PROGRAMA PRESUPUESTARIO: 01050206 Consolidación de la administración pública de resultados
PROYECTO: 010502060401 Simplificación y modernización de la administración pública
OBJETIVO DEL PROGRAMA PRESUPUESTARIO: Comprende el conjunto de actividades y herramientas que permiten la toma de decisiones sobre la aplicación de los recursos públicos con el objeto de mejorar la calidad del gasto público y la rendición de cuentas.
DEPENDENCIA GENERAL: B00 DIRECCIÓN GENERAL
DEPENDENCIA AUXILIAR: 315 Área de Informática

ESTRUCTURA DEL INDICADOR

Numero NA 2.1
NOMBRE DEL INDICADOR: Porcentaje en la ejecución del Programa Anual de Adquisiciones
FÓRMULA DEL CÁLCULO: (Monto por concepto de adquisiciones ejercido/Monto por concepto de adquisiciones programadas)\*100
INTERPRETACIÓN: A mayor valor del indicador mayor número de compras ejecutadas
DIMENSIÓN QUE ATIENDE: Eficiencia
FRECUENCIA DE MEDICIÓN: Trimestral
TIPO DE INDICADOR: Gestión
FACTOR DE COMPARACIÓN:
DESCRIPCIÓN DEL FACTOR DE COMPARACIÓN:

CALENDARIZACION TRIMESTRAL

Table with 8 columns: VARIABLES DEL INDICADOR, UNIDAD DE MEDIDA, TIPO DE OPERACION, TRIM 1, TRIM 2, TRIM 3, TRIM 4, META ANUAL. Rows include 'Monto por concepto de adquisiciones ejercido', 'Monto por concepto de adquisiciones programadas', and 'RESULTADO ESPERADO'.

DESCRIPCIÓN DE LA META ANUAL: Mide el porcentaje de las adquisiciones ejercidas con respecto a las programadas, esperando un valor final del 100%
MEDIOS DE VERIFICACIÓN: Listas de asistencia de los servidores públicos coordinados.
METAS DE ACTIVIDADES RELACIONADAS: Brindar asesoría técnica a los usuarios del Sistema en el uso de programas de cómputo, Actualizar la página de transparencia y acceso a la información pública de oficio, etc.

ELABORÓ

Handwritten signature of Ing. Minerva Elzbeida Guerrero Alcantara

Ing. Minerva Elzbeida Guerrero Alcantara



REVISÓ

Handwritten signature of Lic. Guilibaldo Hernández Campuzano

Lic. Guilibaldo Hernández Campuzano



TIPO DE FICHA: OSFEM

FECHA DE ELABORACION: 28/03/2017 Hoja: 29 de 203





H. AYUNTAMIENTO

SISTEMA MUNICIPAL DIF DE TOLUCA

Sistema de Coordinación Hacendaria del Estado de México con sus Municipios
Manual para la Planeación, Programación y Presupuestación Municipal del Ejercicio Anual 2017

Presupuesto Basado en Resultados Municipal

PbRM-01d FICHA TECNICA DE DISEÑO DE INDICADORES ESTRATEGICOS O DE GESTION 2017

PILAR DE DESARROLLO / EJE TRANSVERSAL: II Eje transversal II: Gobierno de resultados
TEMA DE DESARROLLO: Gobierno eficiente que genere resultados.
PROGRAMA PRESUPUESTARIO: 01050206 Consolidación de la administración pública de resultados
PROYECTO: 010502060401 Simplificación y modernización de la administración pública
OBJETIVO DEL PROGRAMA PRESUPUESTARIO: Comprende el conjunto de actividades y herramientas que permiten la toma de decisiones sobre la aplicación de los recursos públicos con el objeto de mejorar la calidad del gasto público y la rendición de cuentas.
DEPENDENCIA GENERAL: B00 DIRECCIÓN GENERAL
DEPENDENCIA AUXILIAR: 315 Área de Informática

ESTRUCTURA DEL INDICADOR

Numero NA 2.2
NOMBRE DEL INDICADOR: Tasa de variación en la distribución de insumos a las áreas administrativas para la prestación y otorgamiento de bienes y servicios
FÓRMULA DEL CÁLCULO: (Erogaciones por concepto de insumos a las áreas administrativas para la prestación y otorgamiento de bienes y servicios en el trimestre actual/Erogaciones por concepto de insumos a las áreas administrativas para la presta
INTERPRETACIÓN: A mayor valor del indicador mayor número de erogaciones realizadas
DIMENSIÓN QUE ATIENDE: Eficiencia
FRECUENCIA DE MEDICIÓN: Trimestral
TIPO DE INDICADOR: Gestión
FACTOR DE COMPARACIÓN:
DESCRIPCIÓN DEL FACTOR DE COMPARACIÓN:

CALENDARIZACION TRIMESTRAL

Table with 8 columns: VARIABLES DEL INDICADOR, UNIDAD DE MEDIDA, TIPO DE OPERACION, TRIM 1, TRIM 2, TRIM 3, TRIM 4, META ANUAL. It details quarterly and annual values for two categories of expenditures.

DESCRIPCIÓN DE LA META ANUAL: Mide el incremento en el número de erogaciones realizadas entre cada trimestre del año.
MEDIOS DE VERIFICACIÓN: Registros Administrativos
METAS DE ACTIVIDADES RELACIONADAS: Mantenimiento preventivo y correctivo a equipos de cómputo, Impartir cursos de capacitación, Atender solicitudes de información ciudadana, Actualizar las normas de operación del Consejo Nacional de Armonización Contable (CONAC), Realizar mantenimiento y actualización de la página web del Sistema, Actualizar la base de datos única de beneficiarios.

Brindar asesoría técnica a los usuarios del Sistema en el uso de programas de cómputo
Actualizar la página de transparencia y acceso a la información pública de oficio
Impartir pláticas de transparencia y acceso a la información pública
Integrar el reporte de avances del programa de Mejora Regulatoria
Otorgar mantenimiento al cableado de redes locales en los diversos centros de trabajo del Sistema
Dar mantenimiento a los sistemas de información o aplicaciones en un ambiente web

ELABORÓ

Handwritten signature of Ing. Minerva Etzbeide

Ing. Minerva Etzbeide Guerrero Alcantará



REVISÓ

Handwritten signature of Lic. Guadalupe Hernández

Lic. Guadalupe Hernández Hernández



TIPO DE FICHA: OSFEM

FECHA DE ELABORACION: 28/03/2017

Hoja: 30 de 203



H. AYUNTAMIENTO

SISTEMA MUNICIPAL DIF DE TOLUCA

Sistema de Coordinación Hacendaria del Estado de México con sus Municipios
Manual para la Planeación, Programación y Presupuestación Municipal del Ejercicio Anual 2017

Presupuesto Basado en Resultados Municipal

PbRM-01d FICHA TECNICA DE DISEÑO DE INDICADORES ESTRATEGICOS O DE GESTION 2017

PILAR DE DESARROLLO / EJE TRANSVERSAL: II Eje transversal II: Gobierno de resultados
TEMA DE DESARROLLO: Gobierno eficiente que genere resultados.
PROGRAMA PRESUPUESTARIO: 01050206 Consolidación de la administración pública de resultados
PROYECTO: 010502060401 Simplificación y modernización de la administración pública
OBJETIVO DEL PROGRAMA PRESUPUESTARIO: Comprende el conjunto de actividades y herramientas que permiten la toma de decisiones sobre la aplicación de los recursos públicos con el objeto de mejorar la calidad del gasto público y la rendición de cuentas.
DEPENDENCIA GENERAL: B00 DIRECCIÓN GENERAL
DEPENDENCIA AUXILIAR: 315 Área de Informática

ESTRUCTURA DEL INDICADOR

Numero NA 3.1

NOMBRE DEL INDICADOR: Porcentaje de bienes muebles e inmuebles inventariados
FÓRMULA DEL CÁLCULO: (Bienes muebles e inmuebles registrados en el inventario del municipio/ Bienes muebles e inmuebles en proceso de registro en el inventario del municipio)\*100
INTERPRETACIÓN: A mayor valor del indicador mayor número de actualización realizadas
DIMENSIÓN QUE ATIENDE: Eficiencia
FACTOR DE COMPARACIÓN: FRECUENCIA DE MEDICIÓN: Trimestral
DESCRIPCIÓN DEL FACTOR DE COMPARACIÓN: TIPO DE INDICADOR: Gestión

CALENDARIZACION TRIMESTRAL

Table with 8 columns: VARIABLES DEL INDICADOR, UNIDAD DE MEDIDA, TIPO DE OPERACION, TRIM 1, TRIM 2, TRIM 3, TRIM 4, META ANUAL. It details the quarterly breakdown of the indicator's performance.

DESCRIPCIÓN DE LA META ANUAL: Mantener actualizado el inventario de bienes muebles e inmuebles
MEDIOS DE VERIFICACIÓN: Inventario.
METAS DE ACTIVIDADES RELACIONADAS: Brindar asesoría técnica a los usuarios del Sistema en el uso de programas de cómputo, Actualizar la página de transparencia y acceso a la información pública de oficio, etc.

ELABORÓ

Handwritten signature of the preparer.


Ing. Minerva Etzbeide Guerrero Alcantara

REVISÓ

Handwritten signature of the reviewer.

Lic. Guilibaldo Hernández Campuzano

TIPO DE FICHA: OSFEM



FECHA DE ELABORACION: 28/03/2017

Hoja: 31 de 203



H. AYUNTAMIENTO

SISTEMA MUNICIPAL DIF DE TOLUCA

Sistema de Coordinación Hacendaria del Estado de México con sus Municipios
Manual para la Planeación, Programación y Presupuestación Municipal del Ejercicio Anual 2017

Presupuesto Basado en Resultados Municipal

PbRM-01d FICHA TECNICA DE DISEÑO DE INDICADORES ESTRATEGICOS O DE GESTION 2017

PILAR DE DESARROLLO / EJE TRANSVERSAL: II Eje transversal II: Gobierno de resultados
TEMA DE DESARROLLO: Gobierno eficiente que genere resultados.
PROGRAMA PRESUPUESTARIO: 01050206 Consolidación de la administración pública de resultados
PROYECTO: 010502060401 Simplificación y modernización de la administración pública
OBJETIVO DEL PROGRAMA PRESUPUESTARIO: Comprende el conjunto de actividades y herramientas que permiten la toma de decisiones sobre la aplicación de los recursos públicos con el objeto de mejorar la calidad del gasto público y la rendición de cuentas.
DEPENDENCIA GENERAL: B00 DIRECCIÓN GENERAL
DEPENDENCIA AUXILIAR: 315 Área de Informática

ESTRUCTURA DEL INDICADOR

Numero NA 3.2

NOMBRE DEL INDICADOR: Porcentaje de verificación y control al inventario patrimonial municipal
FÓRMULA DEL CÁLCULO: (Verificaciones físicas al inventario patrimonial municipal realizadas/Verificaciones físicas al inventario patrimonial municipal programadas)\*100
INTERPRETACIÓN: A mayor valor del indicador mayor índice de verificaciones al inventario
DIMENSIÓN QUE ATIENDE: Eficiencia
FRECUENCIA DE MEDICIÓN: Trimestral
TIPO DE INDICADOR: Gestión

CALENDARIZACION TRIMESTRAL

Table with 8 columns: VARIABLES DEL INDICADOR, UNIDAD DE MEDIDA, TIPO DE OPERACION, TRIM 1, TRIM 2, TRIM 3, TRIM 4, META ANUAL. Rows include 'Verificaciones físicas al inventario patrimonial municipal realizadas', 'Verificaciones físicas al inventario patrimonial municipal programadas', and 'RESULTADO ESPERADO'.

DESCRIPCIÓN DE LA META ANUAL: Cubrir el 100% de verificaciones físicas al inventario
MEDIOS DE VERIFICACIÓN: Reportes de Verificación
METAS DE ACTIVIDADES RELACIONADAS: Mantenimiento preventivo y correctivo a equipos de cómputo, Impartir cursos de capacitación, Atender solicitudes de información ciudadana, Actualizar las normas de operación del Consejo Nacional de Armonización Contable (CONAC), Realizar mantenimiento y actualización de la página web del Sistema, Actualizar la base de datos única de beneficiarios

Brindar asesoría técnica a los usuarios del Sistema en el uso de programas de cómputo
Actualizar la página de transparencia y acceso a la información pública de oficio
Impartir pláticas de transparencia y acceso a la información pública
Integrar el reporte de avances del programa de Mejora Regulatoria
Otorgar mantenimiento al cableado de redes locales en los diversos centros de trabajo del Sistema
Dar mantenimiento a los sistemas de información o aplicaciones en un ambiente web

ELABORÓ

Handwritten signature of Minerva Etzbeide Guerrero Alcantara

Ing. Minerva Etzbeide Guerrero Alcantara



REVISÓ

Handwritten signature of Lic. Guiltbaldo Hernández Campuzano

Lic. Guiltbaldo Hernández Campuzano



TIPO DE FICHA: OSFEM

FECHA DE ELABORACION: 28/03/2017

Hoja: 32 de 203



H. AYUNTAMIENTO

Sistema de Coordinación Hacendaria del Estado de México con sus Municipios
Manual para la Planeacion, Programación y Presupuestación Municipal del Ejercicio Anual 2017

Presupuesto Basado en Resultados Municipal

SISTEMA MUNICIPAL DIF DE TOLUCA

PbRM-01d FICHA TECNICA DE DISEÑO DE INDICADORES ESTRATEGICOS O DE GESTION 2017

PILAR DE DESARROLLO / EJE TRANSVERSAL: 1 Pilar temático 1: Gobierno solidario
TEMA DE DESARROLLO: Núcleo social y calidad de vida.
PROGRAMA PRESUPUESTARIO: 02030101 Prevención médica para la comunidad
PROYECTO: 020301010201 Promoción de la salud 020301010202 Prevención de las adicciones
OBJETIVO DEL PROGRAMA PRESUPUESTARIO: Incluye acciones de promoción, prevención y difusión de la salud pública para contribuir a la disminución de enfermedades y mantener un buen estado de salud de la población municipal.
DEPENDENCIA GENERAL: E00 AREA DE OPERACIÓN
DEPENDENCIA AUXILIAR: 308 Área de Orientación Familiar,310 Área de Salud y Deporte

ESTRUCTURA DEL INDICADOR

Numero NF 1
NOMBRE DEL INDICADOR: Tasa de variación en el número de personas que acuden al centro de salud para la atención de cualquier enfermedad.
FÓRMULA DEL CÁLCULO: ((Total de personas que acudieron a un centro de salud para la atención de cualquier enfermedad en el año actual/ Total de personas que acudieron a un centro de salud para la atención de cualquier enfermedad en el año ar
INTERPRETACIÓN: No aplica
DIMENSIÓN QUE ATIENDE: Eficiencia
FACTOR DE COMPARACIÓN: FRECUENCIA DE MEDICIÓN: Anual
DESCRIPCIÓN DEL FACTOR DE COMPARACIÓN: TIPO DE INDICADOR: Estratégico

CALENDARIZACION TRIMESTRAL

Table with 8 columns: VARIABLES DEL INDICADOR, UNIDAD DE MEDIDA, TIPO DE OPERACION, TRIM 1, TRIM 2, TRIM 3, TRIM 4, META ANUAL. Rows include 'Total de personas que acudieron a un centro de salud para la atención de cualquier enfermedad en el año actual', 'Total de personas que acudieron a un centro de salud para la atención de cualquier enfermedad en el año anterior', and 'RESULTADO ESPERADO'.

DESCRIPCIÓN DE LA META ANUAL:

MEDIOS DE VERIFICACIÓN: Indicadores de salud de las instituciones de salud pública de los dos últimos años.

ELABORÓ

Ing. Minerva Etzbeide Guerrero Alcantara



REVISÓ

Lic. Guilibaldo Hernández Campuzano



TIPO DE FICHA: OSFEM

FECHA DE ELABORACION: 28/03/2017

Hoja: 33 de 203



H. AYUNTAMIENTO

SISTEMA MUNICIPAL DIF DE TOLUCA

Sistema de Coordinación Hacendaria del Estado de México con sus Municipios
Manual para la Planeacion, Programación y Presupuestación Municipal del Ejercicio Anual 2017

Presupuesto Basado en Resultados Municipal

PbRM-01d FICHA TECNICA DE DISEÑO DE INDICADORES ESTRATEGICOS O DE GESTION 2017

PILAR DE DESARROLLO / EJE TRANSVERSAL: 1 Pilar temático 1: Gobierno solidario
TEMA DE DESARROLLO: Núcleo social y calidad de vida.
PROGRAMA PRESUPUESTARIO: 02030101 Prevención médica para la comunidad
PROYECTO: 020301010201 Promoción de la salud 020301010202 Prevención de las adicciones
OBJETIVO DEL PROGRAMA PRESUPUESTARIO: Incluye acciones de promoción, prevención y difusión de la salud pública para contribuir a la disminución de enfermedades y mantener un buen estado de salud de la población municipal.
DEPENDENCIA GENERAL: E00 AREA DE OPERACIÓN
DEPENDENCIA AUXILIAR: 308 Área de Orientación Familiar,310 Área de Salud y Deporte

ESTRUCTURA DEL INDICADOR

Numero NF 1
NOMBRE DEL INDICADOR: Tasa de variación en el número de personas que acuden al centro de salud para la atención de cualquier enfermedad.
FÓRMULA DEL CÁLCULO: ((Total de personas que acudieron a un centro de salud para la atención de cualquier enfermedad en el año actual/ Total de personas que acudieron a un centro de salud para la atención de cualquier enfermedad en el año ar
INTERPRETACIÓN: No aplica
DIMENSIÓN QUE ATIENDE: Eficiencia
FACTOR DE COMPARACIÓN: FRECUENCIA DE MEDICIÓN: Anual
DESCRIPCIÓN DEL FACTOR DE COMPARACIÓN: TIPO DE INDICADOR: Estratégico

CALENDARIZACION TRIMESTRAL

Table with 9 columns: VARIABLES DEL INDICADOR, UNIDAD DE MEDIDA, TIPO DE OPERACION, TRIM 1, TRIM 2, TRIM 3, TRIM 4, META ANUAL. It details activities like medical consultations, vaccination campaigns, and health education across four quarters.

ELABORÓ

Handwritten signature of Ing. Minerva Etzbeide Guerrero Alcántara

Ing. Minerva Etzbeide Guerrero Alcántara

REVISÓ

Handwritten signature of Lic. Guiltbaldo Hernández Campuzano

Lic. Guiltbaldo Hernández Campuzano

TIPO DE FICHA: OSFEM



FECHA DE ELABORACION: 28/03/2017

Hoja: 34 de 203



H. AYUNTAMIENTO

SISTEMA MUNICIPAL DIF DE TOLUCA

Sistema de Coordinación Hacendaria del Estado de México con sus Municipios
Manual para la Planeación, Programación y Presupuestación Municipal del Ejercicio Anual 2017

Presupuesto Basado en Resultados Municipal

PbRM-01d FICHA TECNICA DE DISEÑO DE INDICADORES ESTRATEGICOS O DE GESTION 2017

PILAR DE DESARROLLO / EJE TRANSVERSAL: 1 Pilar temático 1: Gobierno solidario
TEMA DE DESARROLLO: Núcleo social y calidad de vida.
PROGRAMA PRESUPUESTARIO: 02030101 Prevención médica para la comunidad
PROYECTO: 020301010201 Promoción de la salud 020301010202 Prevención de las adicciones
OBJETIVO DEL PROGRAMA PRESUPUESTARIO: Incluye acciones de promoción, prevención y difusión de la salud pública para contribuir a la disminución de enfermedades y mantener un buen estado de salud de la población municipal.
DEPENDENCIA GENERAL: E00 AREA DE OPERACIÓN
DEPENDENCIA AUXILIAR: 308 Área de Orientación Familiar,310 Área de Salud y Deporte

ESTRUCTURA DEL INDICADOR

Numero NF 1
NOMBRE DEL INDICADOR: Tasa de variación en el número de personas que acuden al centro de salud para la atención de cualquier enfermedad.
FÓRMULA DEL CÁLCULO: ((Total de personas que acudieron a un centro de salud para la atención de cualquier enfermedad en el año actual/ Total de personas que acudieron a un centro de salud para la atención de cualquier enfermedad en el año anterior) \* 100
INTERPRETACIÓN: No aplica
DIMENSIÓN QUE ATIENDE: Eficiencia
FACTOR DE COMPARACIÓN: FRECUENCIA DE MEDICIÓN: Anual
DESCRIPCIÓN DEL FACTOR DE COMPARACIÓN: TIPO DE INDICADOR: Estratégico

CALENDARIZACION TRIMESTRAL

Table with 8 columns: VARIABLES DEL INDICADOR, UNIDAD DE MEDIDA, TIPO DE OPERACION, TRIM 1, TRIM 2, TRIM 3, TRIM 4, META ANUAL. It lists activities like 'Brindar el servicio preventivo bucal durante la semana nacional de salud bucal' and 'Aplicar la ortodoncia interceptiva o correctiva'.

ELABORÓ

Handwritten signature of Ing. Minerva Etzberde Guerrero Alcantara

Ing. Minerva Etzberde Guerrero Alcantara



REVISÓ

Handwritten signature of Lic. Guibaldo Hernández Campuzano

Lic. Guibaldo Hernández Campuzano





H. AYUNTAMIENTO

Sistema de Coordinación Hacendaria del Estado de México con sus Municipios
Manual para la Planeación, Programación y Presupuestación Municipal del Ejercicio Anual 2017

Presupuesto Basado en Resultados Municipal

SISTEMA MUNICIPAL DIF DE TOLUCA

PbRM-01d FICHA TECNICA DE DISEÑO DE INDICADORES ESTRATEGICOS O DE GESTION 2017

PILAR DE DESARROLLO / EJE TRANSVERSAL: 1 Pilar temático 1: Gobierno solidario
TEMA DE DESARROLLO: Núcleo social y calidad de vida.
PROGRAMA PRESUPUESTARIO: 02030101 Prevención médica para la comunidad
PROYECTO: 020301010201 Promoción de la salud 020301010202 Prevención de las adicciones
OBJETIVO DEL PROGRAMA PRESUPUESTARIO: Incluye acciones de promoción, prevención y difusión de la salud pública para contribuir a la disminución de enfermedades y mantener un buen estado de salud de la población municipal.
DEPENDENCIA GENERAL: E00 AREA DE OPERACIÓN
DEPENDENCIA AUXILIAR: 308 Área de Orientación Familiar;310 Área de Salud y Deporte

ESTRUCTURA DEL INDICADOR

Numero NP 1
NOMBRE DEL INDICADOR: Tasa de variación de la población en las comunidades con enfermedades de alto riesgo.
FÓRMULA DEL CÁLCULO: ((Población de las comunidades con enfermedades de alto riesgo en el año actual/Población de las comunidades con enfermedades de alto riesgo en el año anterior)-1)\*100
INTERPRETACIÓN: No aplica
DIMENSIÓN QUE ATIENDE: Eficiencia
FRECUENCIA DE MEDICIÓN: Anual
TIPO DE INDICADOR: Estratégico

CALENDARIZACION TRIMESTRAL

Table with 8 columns: VARIABLES DEL INDICADOR, UNIDAD DE MEDIDA, TIPO DE OPERACION, TRIM 1, TRIM 2, TRIM 3, TRIM 4, META ANUAL. Rows include 'Población de las comunidades con enfermedades de alto riesgo en el año actual', 'Población de las comunidades con enfermedades de alto riesgo en el año anterior', and 'RESULTADO ESPERADO'.

DESCRIPCIÓN DE LA META ANUAL:
MEDIOS DE VERIFICACIÓN: Reportes de los resultados de las consultas médicas a la población.

ELABORÓ

Ing. Minerva Etzbeide Guerrero Alcantara



REVISÓ

Lic. Guilibaldo Hernandez Campuzano





H. AYUNTAMIENTO

SISTEMA MUNICIPAL DIF DE TOLUCA

Sistema de Coordinación Hacendaria del Estado de México con sus Municipios
Manual para la Planeación, Programación y Presupuestación Municipal del Ejercicio Anual 2017

Presupuesto Basado en Resultados Municipal

PbrM-01d FICHA TECNICA DE DISEÑO DE INDICADORES ESTRATEGICOS O DE GESTION 2017

PILAR DE DESARROLLO / EJE TRANSVERSAL: 1 Pilar temático 1: Gobierno solidario
TEMA DE DESARROLLO: Núcleo social y calidad de vida.
PROGRAMA PRESUPUESTARIO: 02030101 Prevención médica para la comunidad
PROYECTO: 020301010201 Promoción de la salud 020301010202 Prevención de las adicciones
OBJETIVO DEL PROGRAMA PRESUPUESTARIO: Incluye acciones de promoción, prevención y difusión de la salud pública para contribuir a la disminución de enfermedades y mantener un buen estado de salud de la población municipal.
DEPENDENCIA GENERAL: E00 AREA DE OPERACIÓN
DEPENDENCIA AUXILIAR: 308 Área de Orientación Familiar,310 Área de Salud y Deporte

ESTRUCTURA DEL INDICADOR

Numero NP 1
NOMBRE DEL INDICADOR: Tasa de variación de la población en las comunidades con enfermedades de alto riesgo.
FÓRMULA DEL CÁLCULO: ((Población de las comunidades con enfermedades de alto riesgo en el año actual/Población de las comunidades con enfermedades de alto riesgo en el año anterior)-1)\*100
INTERPRETACIÓN: No aplica
DIMENSIÓN QUE ATIENDE: Eficiencia
FACTOR DE COMPARACIÓN:
DESCRIPCIÓN DEL FACTOR DE COMPARACIÓN:
FRECUENCIA DE MEDICIÓN: Anual
TIPO DE INDICADOR: Estratégico

CALENDARIZACION TRIMESTRAL

Table with 8 columns: VARIABLES DEL INDICADOR, UNIDAD DE MEDIDA, TIPO DE OPERACION, TRIM 1, TRIM 2, TRIM 3, TRIM 4, META ANUAL. It details activities like medical consultations, vaccination, and dental services across four quarters.

ELABORÓ

Handwritten signature of Ing. Minerva Eitzbeide Guerrero Alcántara

Ing. Minerva Eitzbeide Guerrero Alcántara



REVISÓ

Handwritten signature of Lic. Guibaldo Hernández Campuzano

Lic. Guibaldo Hernández Campuzano



TIPO DE FICHA: OSFEM

FECHA DE ELABORACION: 28/03/2017

Hoja: 37 de 203





H. AYUNTAMIENTO

Sistema de Coordinación Hacendaria del Estado de México con sus Municipios
Manual para la Planeacion, Programación y Presupuestación Municipal del Ejercicio Anual 2017

Presupuesto Basado en Resultados Municipal

SISTEMA MUNICIPAL DIF DE TOLUCA

PbRM-01d FICHA TECNICA DE DISEÑO DE INDICADORES ESTRATEGICOS O DE GESTION 2017

PILAR DE DESARROLLO / EJE TRANSVERSAL: 1 Pilar temático 1: Gobierno solidario
TEMA DE DESARROLLO: Núcleo social y calidad de vida.
PROGRAMA PRESUPUESTARIO: 02030101 Prevención médica para la comunidad
PROYECTO: 020301010201 Promoción de la salud 020301010202 Prevención de las adicciones
OBJETIVO DEL PROGRAMA PRESUPUESTARIO: Incluye acciones de promoción, prevención y difusión de la salud pública para contribuir a la disminución de enfermedades y mantener un buen estado de salud de la población municipal.
DEPENDENCIA GENERAL: E00 AREA DE OPERACIÓN
DEPENDENCIA AUXILIAR: 308 Área de Orientación Familiar,310 Área de Salud y Deporte

ESTRUCTURA DEL INDICADOR

Numero NP 1
NOMBRE DEL INDICADOR: Tasa de variación de la población en las comunidades con enfermedades de alto riesgo.
FÓRMULA DEL CÁLCULO: ((Población de las comunidades con enfermedades de alto riesgo en el año actual/Población de las comunidades con enfermedades de alto riesgo en el año anterior)-1)\*100
INTERPRETACIÓN: No aplica
DIMENSIÓN QUE ATIENDE: Eficiencia
FACTOR DE COMPARACIÓN: FRECUENCIA DE MEDICIÓN: Anual
DESCRIPCIÓN DEL FACTOR DE COMPARACIÓN: TIPO DE INDICADOR: Estratégico

CALENDARIZACION TRIMESTRAL

Table with 8 columns: VARIABLES DEL INDICADOR, UNIDAD DE MEDIDA, TIPO DE OPERACION, TRIM 1, TRIM 2, TRIM 3, TRIM 4, META ANUAL. It lists activities like 'Brindar el servicio preventivo bucal durante la semana nacional de salud bucal' and 'Aplicar la ortodoncia interceptiva o correctiva'.

ELABORÓ

Ing. Minerva Esteban Guerrero Alcantara



REVISÓ

Lic. Guilibaldo Hernández Campuzano



TIPO DE FICHA: OSFEM

FECHA DE ELABORACION: 28/03/2017

Hoja: 38 de 203



H. AYUNTAMIENTO

SISTEMA MUNICIPAL DIF DE TOLUCA

Sistema de Coordinación Hacendaria del Estado de México con sus Municipios
Manual para la Planeación, Programación y Presupuestación Municipal del Ejercicio Anual 2017

Presupuesto Basado en Resultados Municipal

PbRM-01d FICHA TECNICA DE DISEÑO DE INDICADORES ESTRATEGICOS O DE GESTION 2017

PILAR DE DESARROLLO / EJE TRANSVERSAL: 1 Pilar temático 1: Gobierno solidario
TEMA DE DESARROLLO: Núcleo social y calidad de vida.
PROGRAMA PRESUPUESTARIO: 02030101 Prevención médica para la comunidad
PROYECTO: 020301010201 Promoción de la salud 020301010202 Prevención de las adicciones
OBJETIVO DEL PROGRAMA PRESUPUESTARIO: Incluye acciones de promoción, prevención y difusión de la salud pública para contribuir a la disminución de enfermedades y mantener un buen estado de salud de la población municipal.
DEPENDENCIA GENERAL: E00 AREA DE OPERACIÓN
DEPENDENCIA AUXILIAR: 308 Área de Orientación Familiar,310 Área de Salud y Deporte

ESTRUCTURA DEL INDICADOR

Numero NC 1
NOMBRE DEL INDICADOR: Tasa de variación en el número de jornadas preventivas de la salud.
FÓRMULA DEL CÁLCULO: ((Jornadas de promoción de la salud efectuadas en el semestre actual/ Jornadas de promoción de la salud efectuadas en el semestre anterior)-1)\*100
INTERPRETACIÓN: No aplica
DIMENSIÓN QUE ATIENDE: Eficiencia
FACTOR DE COMPARACIÓN: FRECUENCIA DE MEDICIÓN: Semestral
DESCRIPCIÓN DEL FACTOR DE COMPARACIÓN: TIPO DE INDICADOR: Gestión

CALENDARIZACION TRIMESTRAL

Table with 8 columns: VARIABLES DEL INDICADOR, UNIDAD DE MEDIDA, TIPO DE OPERACION, TRIM 1, TRIM 2, TRIM 3, TRIM 4, META ANUAL. Rows include 'Jornadas de promoción de la salud efectuadas en el semestre actual', 'Jornadas de promoción de la salud efectuadas en el semestre anterior', and 'RESULTADO ESPERADO'.

DESCRIPCIÓN DE LA META ANUAL:
MEDIOS DE VERIFICACIÓN: Registros administrativos.

ELABORÓ

Ing. Minerva Etzbeide Guerrero Alcantara

REVISÓ

Lic. Guibaldo Hernández Campuzano

TIPO DE FICHA: OSFEM



FECHA DE ELABORACION: 28/03/2017

Hoja: 39 de 203



H. AYUNTAMIENTO

SISTEMA MUNICIPAL DIF DE TOLUCA

Sistema de Coordinación Hacendaria del Estado de México con sus Municipios
Manual para la Planeación, Programación y Presupuestación Municipal del Ejercicio Anual 2017

Presupuesto Basado en Resultados Municipal

PbRM-01d FICHA TECNICA DE DISEÑO DE INDICADORES ESTRATEGICOS O DE GESTION 2017

PILAR DE DESARROLLO / EJE TRANSVERSAL: 1 Pilar temático 1: Gobierno solidario
TEMA DE DESARROLLO: Núcleo social y calidad de vida.
PROGRAMA PRESUPUESTARIO: 02030101 Prevención médica para la comunidad
PROYECTO: 020301010201 Promoción de la salud 020301010202 Prevención de las adicciones
OBJETIVO DEL PROGRAMA PRESUPUESTARIO: Incluye acciones de promoción, prevención y difusión de la salud pública para contribuir a la disminución de enfermedades y mantener un buen estado de salud de la población municipal.
DEPENDENCIA GENERAL: E00 AREA DE OPERACIÓN
DEPENDENCIA AUXILIAR: 308 Área de Orientación Familiar, 310 Área de Salud y Deporte

ESTRUCTURA DEL INDICADOR

Numero NC 1
NOMBRE DEL INDICADOR: Tasa de variación en el número de jornadas preventivas de la salud.
FÓRMULA DEL CÁLCULO: ((Jornadas de promoción de la salud efectuadas en el semestre actual/ Jornadas de promoción de la salud efectuadas en el semestre anterior)-1)\*100
INTERPRETACIÓN: No aplica
DIMENSIÓN QUE ATIENDE: Eficiencia
FACTOR DE COMPARACIÓN: FRECUENCIA DE MEDICIÓN: Semestral
DESCRIPCIÓN DEL FACTOR DE COMPARACIÓN: TIPO DE INDICADOR: Gestión

CALENDARIZACION TRIMESTRAL

Table with 9 columns: VARIABLES DEL INDICADOR, UNIDAD DE MEDIDA, TIPO DE OPERACION, TRIM 1, TRIM 2, TRIM 3, TRIM 4, META ANUAL. It lists various medical and health promotion activities across four quarters.

ELABORÓ

Handwritten signature of Ing. Minerva Etzbeide Guerrero Alcantara

Ing. Minerva Etzbeide Guerrero Alcantara



REVISÓ

Handwritten signature of Lic. Guiltbaldo Hernandez Jimenez

Lic. Guiltbaldo Hernandez Jimenez



TIPO DE FICHA: OSFEM

FECHA DE ELABORACION: 28/03/2017

Hoja: 40 de 203



H. AYUNTAMIENTO

SISTEMA MUNICIPAL DIF DE TOLUCA

Sistema de Coordinación Hacendaria del Estado de México con sus Municipios
Manual para la Planeación, Programación y Presupuestación Municipal del Ejercicio Anual 2017

Presupuesto Basado en Resultados Municipal

PbRM-01d FICHA TECNICA DE DISEÑO DE INDICADORES ESTRATEGICOS O DE GESTION 2017

PILAR DE DESARROLLO / EJE TRANSVERSAL: 1 Pilar temático 1: Gobierno solidario
TEMA DE DESARROLLO: Núcleo social y calidad de vida.
PROGRAMA PRESUPUESTARIO: 02030101 Prevención médica para la comunidad
PROYECTO: 020301010201 Promoción de la salud 020301010202 Prevención de las adicciones
OBJETIVO DEL PROGRAMA PRESUPUESTARIO: Incluye acciones de promoción, prevención y difusión de la salud pública para contribuir a la disminución de enfermedades y mantener un buen estado de salud de la población municipal.
DEPENDENCIA GENERAL: E00 AREA DE OPERACIÓN
DEPENDENCIA AUXILIAR: 308 Área de Orientación Familiar,310 Área de Salud y Deporte

ESTRUCTURA DEL INDICADOR

Numero NC 1
NOMBRE DEL INDICADOR: Tasa de variación en el número de jornadas preventivas de la salud.
FÓRMULA DEL CÁLCULO: ((Jornadas de promoción de la salud efectuadas en el semestre actual/ Jornadas de promoción de la salud efectuadas en el semestre anterior)-1)\*100
INTERPRETACIÓN: No aplica
DIMENSIÓN QUE ATIENDE: Eficiencia
FACTOR DE COMPARACIÓN: FRECUENCIA DE MEDICIÓN: Semestral
DESCRIPCIÓN DEL FACTOR DE COMPARACIÓN: TIPO DE INDICADOR: Gestión

CALENDARIZACION TRIMESTRAL

Table with 8 columns: VARIABLES DEL INDICADOR, UNIDAD DE MEDIDA, TIPO DE OPERACION, TRIM 1, TRIM 2, TRIM 3, TRIM 4, META ANUAL. It lists activities like 'Brindar el servicio preventivo bucal' and 'Aplicar la ortodoncia' across different quarters.

ELABORÓ

Ing. Minerva Etzbeide Guerrero Alcantara



REVISÓ

Lic. Guilibaldo Hernández Compuzano



TIPO DE FICHA: OSFEM

FECHA DE ELABORACION: 28/03/2017

Hoja: 41 de 203



H. AYUNTAMIENTO

SISTEMA MUNICIPAL DIF DE TOLUCA

Sistema de Coordinación Hacendaria del Estado de México con sus Municipios
Manual para la Planeación, Programación y Presupuestación Municipal del Ejercicio Anual 2017

Presupuesto Basado en Resultados Municipal

PbRM-01d FICHA TECNICA DE DISEÑO DE INDICADORES ESTRATEGICOS O DE GESTION 2017

PILAR DE DESARROLLO / EJE TRANSVERSAL: 1 Pilar temático 1: Gobierno solidario
TEMA DE DESARROLLO: Núcleo social y calidad de vida.
PROGRAMA PRESUPUESTARIO: 02030101 Prevención médica para la comunidad
PROYECTO: 020301010201 Promoción de la salud 020301010202 Prevención de las adicciones
OBJETIVO DEL PROGRAMA PRESUPUESTARIO: Incluye acciones de promoción, prevención y difusión de la salud pública para contribuir a la disminución de enfermedades y mantener un buen estado de salud de la población municipal.
DEPENDENCIA GENERAL: E00 AREA DE OPERACIÓN
DEPENDENCIA AUXILIAR: 308 Área de Orientación Familiar,310 Área de Salud y Deporte

ESTRUCTURA DEL INDICADOR

Numero NC 2
NOMBRE DEL INDICADOR: Porcentaje de difusión de los programas de prevención de la salud.
FÓRMULA DEL CÁLCULO: (Programas de prevención de la salud difundidos/programas de prevención de la salud programados a difundir)\*100
INTERPRETACIÓN: A mayor valor del indicador, mayor número de programas de promoción de la salud difundidos
DIMENSIÓN QUE ATIENDE: Eficiencia
FACTOR DE COMPARACIÓN: FRECUENCIA DE MEDICIÓN: Semestral
DESCRIPCIÓN DEL FACTOR DE COMPARACIÓN: TIPO DE INDICADOR: Gestión

CALENDARIZACION TRIMESTRAL

Table with 7 columns: VARIABLES DEL INDICADOR, UNIDAD DE MEDIDA, TIPO DE OPERACION, TRIM 1, TRIM 2, TRIM 3, TRIM 4, META ANUAL. Rows include 'Programas de prevención de la salud difundidos', 'programas de prevención de la salud programados a difundir', and 'RESULTADO ESPERADO'.

DESCRIPCIÓN DE LA META ANUAL:
MEDIOS DE VERIFICACIÓN: Protocolos de difusión.

ELABORÓ

Ing. Minerva Echeide Guerrero Alcantara

REVISÓ

Lic. Guibaldo Hernández Campuzano

TIPO DE FICHA: OSFEM



FECHA DE ELABORACION: 28/03/2017

Hoja: 42 de 203



H. AYUNTAMIENTO

SISTEMA MUNICIPAL DIF DE TOLUCA

Sistema de Coordinación Hacendaria del Estado de México con sus Municipios
Manual para la Planeación, Programación y Presupuestación Municipal del Ejercicio Anual 2017

Presupuesto Basado en Resultados Municipal

PbRM-01d FICHA TECNICA DE DISEÑO DE INDICADORES ESTRATEGICOS O DE GESTION 2017

PILAR DE DESARROLLO / EJE TRANSVERSAL: 1 Pilar temático 1: Gobierno solidario
TEMA DE DESARROLLO: Núcleo social y calidad de vida.
PROGRAMA PRESUPUESTARIO: 02030101 Prevención médica para la comunidad
PROYECTO: 020301010201 Promoción de la salud 020301010202 Prevención de las adicciones
OBJETIVO DEL PROGRAMA PRESUPUESTARIO: Incluye acciones de promoción, prevención y difusión de la salud pública para contribuir a la disminución de enfermedades y mantener un buen estado de salud de la población municipal.
DEPENDENCIA GENERAL: E00 AREA DE OPERACIÓN
DEPENDENCIA AUXILIAR: 308 Área de Orientación Familiar,310 Área de Salud y Deporte

ESTRUCTURA DEL INDICADOR

Numero NC 2
NOMBRE DEL INDICADOR: Porcentaje de difusión de los programas de prevención de la salud.
FÓRMULA DEL CÁLCULO: (Programas de prevención de la salud difundidos/programas de prevención de la salud programados a difundir)\*100
INTERPRETACIÓN: A mayor valor del indicador, mayor número de programas de promoción de la salud difundidos
DIMENSIÓN QUE ATIENDE: Eficiencia
FACTOR DE COMPARACIÓN: FRECUENCIA DE MEDICIÓN: Semestral
DESCRIPCIÓN DEL FACTOR DE COMPARACIÓN: TIPO DE INDICADOR: Gestión

CALENDARIZACION TRIMESTRAL

Table with 8 columns: VARIABLES DEL INDICADOR, UNIDAD DE MEDIDA, TIPO DE OPERACION, TRIM 1, TRIM 2, TRIM 3, TRIM 4, META ANUAL. It lists various medical and health-related activities and their timing across four quarters.

ELABORÓ

Handwritten signature of Ing. Minerva Etzbeide Guerrero Alcantara

Ing. Minerva Etzbeide Guerrero Alcantara



REVISÓ

Handwritten signature of Lic. Guibaldo Hernández Campuzano

Lic. Guibaldo Hernández Campuzano



TIPO DE FICHA: OSFEM

FECHA DE ELABORACION: 28/03/2017

Hoja: 43 de 203



H. AYUNTAMIENTO

SISTEMA MUNICIPAL DIF DE TOLUCA

Manual para la Planeación, Programación y Presupuestación Municipal del Ejercicio Anual 2017

Presupuesto Basado en Resultados Municipal

PbRM-01d FICHA TECNICA DE DISEÑO DE INDICADORES ESTRATEGICOS O DE GESTION 2017

PILAR DE DESARROLLO / EJE TRANSVERSAL: 1 Pilar temático 1: Gobierno solidario
TEMA DE DESARROLLO: Núcleo social y calidad de vida.
PROGRAMA PRESUPUESTARIO: 02030101 Prevención médica para la comunidad
PROYECTO: 020301010201 Promoción de la salud 020301010202 Prevención de las adicciones
OBJETIVO DEL PROGRAMA PRESUPUESTARIO: Incluye acciones de promoción, prevención y difusión de la salud pública para contribuir a la disminución de enfermedades y mantener un buen estado de salud de la población municipal.
DEPENDENCIA GENERAL: E00 AREA DE OPERACIÓN
DEPENDENCIA AUXILIAR: 308 Área de Orientación Familiar,310 Área de Salud y Deporte

ESTRUCTURA DEL INDICADOR

Numero NC 2
NOMBRE DEL INDICADOR: Porcentaje de difusión de los programas de prevención de la salud.
FÓRMULA DEL CÁLCULO: (Programas de prevención de la salud difundidos/programas de prevención de la salud programados a difundir)\*100
INTERPRETACIÓN: A mayor valor del indicador, mayor número de programas de promoción de la salud difundidos
DIMENSIÓN QUE ATIENDE: Eficiencia
FRECUENCIA DE MEDICIÓN: Semestral
FACTOR DE COMPARACIÓN: TIPO DE INDICADOR: Gestión
DESCRIPCIÓN DEL FACTOR DE COMPARACIÓN:

CALENDARIZACION TRIMESTRAL

Table with 8 columns: VARIABLES DEL INDICADOR, UNIDAD DE MEDIDA, TIPO DE OPERACION, TRIM 1, TRIM 2, TRIM 3, TRIM 4, META ANUAL. It details activities for oral health and addiction prevention.

ELABORÓ

Handwritten signature of Ing. Minerva Etzbeide Guerrero Alcantara

Ing. Minerva Etzbeide Guerrero Alcantara

REVISÓ

Handwritten signature of Lic. Guibaldo Hernández Campuzano

Lic. Guibaldo Hernández Campuzano

TIPO DE FICHA: OSFEM

FECHA DE ELABORACION: 28/03/2017

Hoja: 44 de 203





H. AYUNTAMIENTO

SISTEMA MUNICIPAL DIF DE TOLUCA

Sistema de Coordinación Hacendaria del Estado de México con sus Municipios
Manual para la Planeación, Programación y Presupuestación Municipal del Ejercicio Anual 2017

Presupuesto Basado en Resultados Municipal

PbRM-01d FICHA TECNICA DE DISEÑO DE INDICADORES ESTRATEGICOS O DE GESTION 2017

PILAR DE DESARROLLO / EJE TRANSVERSAL: 1 Pilar temático 1: Gobierno solidario
TEMA DE DESARROLLO: Núcleo social y calidad de vida.
PROGRAMA PRESUPUESTARIO: 02030101 Prevención médica para la comunidad
PROYECTO: 020301010201 Promoción de la salud 020301010202 Prevención de las adicciones
OBJETIVO DEL PROGRAMA PRESUPUESTARIO: Incluye acciones de promoción, prevención y difusión de la salud pública para contribuir a la disminución de enfermedades y mantener un buen estado de salud de la población municipal.
DEPENDENCIA GENERAL: E00 AREA DE OPERACIÓN
DEPENDENCIA AUXILIAR: 308 Área de Orientación Familiar,310 Área de Salud y Deporte

ESTRUCTURA DEL INDICADOR

Numero NA 1.1
NOMBRE DEL INDICADOR: Porcentaje en la programación de pláticas de promoción de la salud en comunidades marginadas.
FÓRMULA DEL CÁLCULO: (Programación de pláticas preventivas de enfermedades en comunidades marginadas/Programación de pláticas preventivas de enfermedades en el total de comunidades del municipio)\*100
INTERPRETACIÓN: A mayor valor del indicador mayor número de pláticas preventivas de la salud impartidas en comunidades marginadas
DIMENSIÓN QUE ATIENDE: Eficiencia
FACTOR DE COMPARACIÓN: FRECUENCIA DE MEDICIÓN: Trimestral
DESCRIPCIÓN DEL FACTOR DE COMPARACIÓN: TIPO DE INDICADOR: Gestión

CALENDARIZACION TRIMESTRAL

Table with 8 columns: VARIABLES DEL INDICADOR, UNIDAD DE MEDIDA, TIPO DE OPERACION, TRIM 1, TRIM 2, TRIM 3, TRIM 4, META ANUAL. Rows include 'Programación de pláticas preventivas de enfermedades en comunidades marginadas', 'Programación de pláticas preventivas de enfermedades en el total de comunidades del municipio', and 'RESULTADO ESPERADO'.

DESCRIPCIÓN DE LA META ANUAL: Se espera cubrir al 100% las pláticas programadas
MEDIOS DE VERIFICACIÓN: Programación de pláticas preventivas de la salud en comunidades marginadas.

ELABORÓ

Ing. Minerva Elzalde Guerrero Alcántara



REVISÓ

Lic. Guibaldo Hernández Campuzano



TIPO DE FICHA: OSFEM

FECHA DE ELABORACION: 28/03/2017

Hoja: 45 de 203





H. AYUNTAMIENTO

SISTEMA MUNICIPAL DIF DE TOLUCA

Sistema de Coordinación Hacendaria del Estado de México con sus Municipios
Manual para la Planeacion, Programación y Presupuestación Municipal del Ejercicio Anual 2017

Presupuesto Basado en Resultados Municipal

PbRM-01d FICHA TECNICA DE DISEÑO DE INDICADORES ESTRATEGICOS O DE GESTION 2017

PILAR DE DESARROLLO / EJE TRANSVERSAL: 1 Pilar temático 1: Gobierno solidario
TEMA DE DESARROLLO: Núcleo social y calidad de vida.
PROGRAMA PRESUPUESTARIO: 02030101 Prevención médica para la comunidad
PROYECTO: 020301010201 Promoción de la salud 020301010202 Prevención de las adicciones
OBJETIVO DEL PROGRAMA PRESUPUESTARIO: Incluye acciones de promoción, prevención y difusión de la salud pública para contribuir a la disminución de enfermedades y mantener un buen estado de salud de la población municipal.
DEPENDENCIA GENERAL: E00 AREA DE OPERACIÓN
DEPENDENCIA AUXILIAR: 308 Área de Orientación Familiar,310 Área de Salud y Deporte

ESTRUCTURA DEL INDICADOR

Numero NA 1.1
NOMBRE DEL INDICADOR: Porcentaje en la programación de pláticas de promoción de la salud en comunidades marginadas.
FÓRMULA DEL CÁLCULO: (Programación de pláticas preventivas de enfermedades en comunidades marginadas/Programación de pláticas preventivas de enfermedades en el total de comunidades del municipio)\*100
INTERPRETACIÓN: A mayor valor del indicador mayor número de pláticas preventivas de la salud impartidas en comunidades marginadas
DIMENSIÓN QUE ATIENDE: Eficiencia
FACTOR DE COMPARACIÓN: FRECUENCIA DE MEDICIÓN: Trimestral
DESCRIPCIÓN DEL FACTOR DE COMPARACIÓN: TIPO DE INDICADOR: Gestión

CALENDARIZACION TRIMESTRAL

Table with 9 columns: VARIABLES DEL INDICADOR, UNIDAD DE MEDIDA, TIPO DE OPERACION, TRIM 1, TRIM 2, TRIM 3, TRIM 4, META ANUAL. It lists various activities like medical consultations, vaccination campaigns, and health education programs across different trimesters.

ELABORÓ

Ing. Minerva Etzeldi Guerrero Alcantara

REVISÓ

Lic. Guibaldo Hernández Ramírez

TIPO DE FICHA: OSFEM



FECHA DE ELABORACION: 28/03/2017

Hoja: 46 de 203



H. AYUNTAMIENTO

Sistema de Coordinación Hacendaria del Estado de México con sus Municipios
Manual para la Planeacion, Programación y Presupuestación Municipal del Ejercicio Anual 2017

Presupuesto Basado en Resultados Municipal

SISTEMA MUNICIPAL DIF DE TOLUCA

PbRM-01d FICHA TECNICA DE DISEÑO DE INDICADORES ESTRATEGICOS O DE GESTION 2017

PILAR DE DESARROLLO / EJE TRANSVERSAL: 1 Pilar temático 1: Gobierno solidario
TEMA DE DESARROLLO: Núcleo social y calidad de vida.
PROGRAMA PRESUPUESTARIO: 02030101 Prevención médica para la comunidad
PROYECTO: 020301010201 Promoción de la salud 020301010202 Prevención de las adicciones
OBJETIVO DEL PROGRAMA PRESUPUESTARIO: Incluye acciones de promoción, prevención y difusión de la salud pública para contribuir a la disminución de enfermedades y mantener un buen estado de salud de la población municipal.
DEPENDENCIA GENERAL: E00 AREA DE OPERACIÓN
DEPENDENCIA AUXILIAR: 308 Área de Orientación Familiar,310 Área de Salud y Deporte

ESTRUCTURA DEL INDICADOR

Numero NA 1.1
NOMBRE DEL INDICADOR: Porcentaje en la programación de pláticas de promoción de la salud en comunidades marginadas.
FÓRMULA DEL CÁLCULO: (Programación de pláticas preventivas de enfermedades en comunidades marginadas/Programación de pláticas preventivas de enfermedades en el total de comunidades del municipio)\*100
INTERPRETACIÓN: A mayor valor del indicador mayor número de pláticas preventivas de la salud impartidas en comunidades marginadas
DIMENSIÓN QUE ATIENDE: Eficiencia
FACTOR DE COMPARACIÓN: FRECUENCIA DE MEDICIÓN: Trimestral
DESCRIPCIÓN DEL FACTOR DE COMPARACIÓN: TIPO DE INDICADOR: Gestión

CALENDARIZACION TRIMESTRAL

Table with 8 columns: VARIABLES DEL INDICADOR, UNIDAD DE MEDIDA, TIPO DE OPERACION, TRIM 1, TRIM 2, TRIM 3, TRIM 4, META ANUAL. It lists activities like 'Brindar el servicio preventivo bucal' and 'Aplicar la ortodoncia interceptiva'.

ELABORÓ

Handwritten signature of Ing. Minerva Etzeide Guerrero Alcantara

Ing. Minerva Etzeide Guerrero Alcantara



REVISÓ

Handwritten signature of Lic. Guibaldo Hernández Camuñano

Lic. Guibaldo Hernández Camuñano





H. AYUNTAMIENTO

SISTEMA MUNICIPAL DIF DE TOLUCA

Sistema de Coordinación Hacendaria del Estado de México con sus Municipios
Manual para la Planeación, Programación y Presupuestación Municipal del Ejercicio Anual 2017

Presupuesto Basado en Resultados Municipal

PbRM-01d FICHA TECNICA DE DISEÑO DE INDICADORES ESTRATEGICOS O DE GESTION 2017

PILAR DE DESARROLLO / EJE TRANSVERSAL: 1 Pilar temático 1: Gobierno solidario
TEMA DE DESARROLLO: Núcleo social y calidad de vida.
PROGRAMA PRESUPUESTARIO: 02030101 Prevención médica para la comunidad
PROYECTO: 020301010201 Promoción de la salud 020301010202 Prevención de las adicciones
OBJETIVO DEL PROGRAMA PRESUPUESTARIO: Incluye acciones de promoción, prevención y difusión de la salud pública para contribuir a la disminución de enfermedades y mantener un buen estado de salud de la población municipal.
DEPENDENCIA GENERAL: E00 AREA DE OPERACIÓN
DEPENDENCIA AUXILIAR: 308 Área de Orientación Familiar,310 Área de Salud y Deporte

ESTRUCTURA DEL INDICADOR

Numero NA 1.2
NOMBRE DEL INDICADOR: Porcentaje de la realización de pláticas de inducción práctica para la promoción de la salud en comunidades marginadas.
FÓRMULA DEL CÁLCULO: (Pláticas de inducción práctica para la prevención de enfermedades realizadas en comunidades marginadas/Pláticas de inducción práctica para la prevención de enfermedades en comunidades marginadas programadas)\*100
INTERPRETACIÓN: A mayor valor del indicador mayor número de pláticas de inducción práctica para la prevención de la salud impartidas
DIMENSIÓN QUE ATIENDE: Eficiencia
FACTOR DE COMPARACIÓN: FRECUENCIA DE MEDICIÓN: Trimestral
DESCRIPCIÓN DEL FACTOR DE COMPARACIÓN: TIPO DE INDICADOR: Gestión

CALENDARIZACION TRIMESTRAL

Table with 8 columns: VARIABLES DEL INDICADOR, UNIDAD DE MEDIDA, TIPO DE OPERACION, TRIM 1, TRIM 2, TRIM 3, TRIM 4, META ANUAL. Rows include 'Pláticas de inducción práctica para la prevención de enfermedades realizadas en comunidades marginadas' and 'RESULTADO ESPERADO'.

DESCRIPCIÓN DE LA META ANUAL: Se espera cubrir al 100% las pláticas programadas
MEDIOS DE VERIFICACIÓN: Constancias pormenorizadas de la realización de pláticas de inducción práctica para la prevención de la salud en comunidades marginadas.

ELABORÓ

Handwritten signature of Ing. Minerva Etzbeide Guerrero Alcantara

Ing. Minerva Etzbeide Guerrero Alcantara



REVISÓ

Handwritten signature of Lic. Guibaldo Hernández Hernández

Lic. Guibaldo Hernández Hernández





H. AYUNTAMIENTO

SISTEMA MUNICIPAL DIF DE TOLUCA

Sistema de Coordinación Hacendaria del Estado de México con sus Municipios
Manual para la Planeación, Programación y Presupuestación Municipal del Ejercicio Anual 2017

Presupuesto Basado en Resultados Municipal

PbRM-01d FICHA TECNICA DE DISEÑO DE INDICADORES ESTRATEGICOS O DE GESTION 2017

PILAR DE DESARROLLO / EJE TRANSVERSAL: 1 Pilar temático 1: Gobierno solidario
TEMA DE DESARROLLO: Núcleo social y calidad de vida.
PROGRAMA PRESUPUESTARIO: 02030101 Prevención médica para la comunidad
PROYECTO: 020301010201 Promoción de la salud 020301010202 Prevención de las adicciones
OBJETIVO DEL PROGRAMA PRESUPUESTARIO: Incluye acciones de promoción, prevención y difusión de la salud pública para contribuir a la disminución de enfermedades y mantener un buen estado de salud de la población municipal.
DEPENDENCIA GENERAL: E00 AREA DE OPERACIÓN
DEPENDENCIA AUXILIAR: 308 Área de Orientación Familiar,310 Área de Salud y Deporte

ESTRUCTURA DEL INDICADOR

Numero NA 1.2
NOMBRE DEL INDICADOR: Porcentaje de la realización de pláticas de inducción práctica para la promoción de la salud en comunidades marginadas.
FÓRMULA DEL CÁLCULO: (Pláticas de inducción práctica para la prevención de enfermedades realizadas en comunidades marginadas/Pláticas de inducción práctica para la prevención de enfermedades en comunidades marginadas programadas)\*100
INTERPRETACIÓN: A mayor valor del indicador mayor número de pláticas de inducción práctica para la prevención de la salud impartidas
DIMENSIÓN QUE ATIENDE: Eficiencia
FACTOR DE COMPARACIÓN: FRECUENCIA DE MEDICIÓN: Trimestral
DESCRIPCIÓN DEL FACTOR DE COMPARACIÓN: TIPO DE INDICADOR: Gestión

CALENDARIZACION TRIMESTRAL

Table with 8 columns: VARIABLES DEL INDICADOR, UNIDAD DE MEDIDA, TIPO DE OPERACION, TRIM 1, TRIM 2, TRIM 3, TRIM 4, META ANUAL. It details activities like medical consultations, vaccination campaigns, and health education across four trimesters.

ELABORÓ

Handwritten signature of Ing. Minerva Elzbeide Guerrero Alcantara

Ing. Minerva Elzbeide Guerrero Alcantara



REVISÓ

Handwritten signature of Lic. Guilbaldo Hernández Camerozano

Lic. Guilbaldo Hernández Camerozano



TIPO DE FICHA: OSFEM

FECHA DE ELABORACION: 28/03/2017

Hoja: 49 de 203



H. AYUNTAMIENTO

SISTEMA MUNICIPAL DIF DE TOLUCA

Sistema de Coordinación Hacendaria del Estado de México con sus Municipios
Manual para la Planeacion, Programación y Presupuestación Municipal del Ejercicio Anual 2017

Presupuesto Basado en Resultados Municipal

PbRM-01d FICHA TECNICA DE DISEÑO DE INDICADORES ESTRATEGICOS O DE GESTION 2017

PILAR DE DESARROLLO / EJE TRANSVERSAL: 1 Pilar temático 1: Gobierno solidario
TEMA DE DESARROLLO: Núcleo social y calidad de vida.
PROGRAMA PRESUPUESTARIO: 02030101 Prevención médica para la comunidad
PROYECTO: 020301010201 Promoción de la salud 020301010202 Prevención de las adicciones
OBJETIVO DEL PROGRAMA PRESUPUESTARIO: Incluye acciones de promoción, prevención y difusión de la salud pública para contribuir a la disminución de enfermedades y mantener un buen estado de salud de la población municipal.
DEPENDENCIA GENERAL: E00 AREA DE OPERACIÓN
DEPENDENCIA AUXILIAR: 308 Área de Orientación Familiar,310 Área de Salud y Deporte

ESTRUCTURA DEL INDICADOR

Numero NA 1.2
NOMBRE DEL INDICADOR: Porcentaje de la realización de pláticas de inducción práctica para la promoción de la salud en comunidades marginadas.
FÓRMULA DEL CÁLCULO: (Pláticas de inducción práctica para la prevención de enfermedades realizadas en comunidades marginadas/Pláticas de inducción práctica para la prevención de enfermedades en comunidades marginadas programadas)\*100
INTERPRETACIÓN: A mayor valor del indicador mayor número de pláticas de inducción práctica para la prevención de la salud impartidas
DIMENSIÓN QUE ATIENDE: Eficiencia
FACTOR DE COMPARACIÓN: FRECUENCIA DE MEDICIÓN: Trimestral
DESCRIPCIÓN DEL FACTOR DE COMPARACIÓN: TIPO DE INDICADOR: Gestión

CALENDARIZACION TRIMESTRAL

Table with 9 columns: VARIABLES DEL INDICADOR, UNIDAD DE MEDIDA, TIPO DE OPERACION, TRIM 1, TRIM 2, TRIM 3, TRIM 4, META ANUAL. It lists activities like 'Brindar el servicio preventivo bucal' and 'Aplicar la ortodoncia interceptiva'.

ELABORÓ

Handwritten signature of Ing. Minerva Elzbeide Guerrero Alcántara

Ing. Minerva Elzbeide Guerrero Alcántara



REVISÓ

Handwritten signature of Lic. Guadalupe Hernández Cruz

Lic. Guadalupe Hernández Cruz





H. AYUNTAMIENTO

SISTEMA MUNICIPAL DIF DE TOLUCA

Sistema de Coordinación Hacendaria del Estado de México con sus Municipios
Manual para la Planeación, Programación y Presupuestación Municipal del Ejercicio Anual 2017

Presupuesto Basado en Resultados Municipal

PbrM-01d FICHA TECNICA DE DISEÑO DE INDICADORES ESTRATEGICOS O DE GESTION 2017

PILAR DE DESARROLLO / EJE TRANSVERSAL: 1 Pilar temático 1: Gobierno solidario
TEMA DE DESARROLLO: Núcleo social y calidad de vida.
PROGRAMA PRESUPUESTARIO: 02030101 Prevención médica para la comunidad
PROYECTO: 020301010201 Promoción de la salud 020301010202 Prevención de las adicciones
OBJETIVO DEL PROGRAMA PRESUPUESTARIO: Incluye acciones de promoción, prevención y difusión de la salud pública para contribuir a la disminución de enfermedades y mantener un buen estado de salud de la población municipal.
DEPENDENCIA GENERAL: E00 AREA DE OPERACIÓN
DEPENDENCIA AUXILIAR: 308 Área de Orientación Familiar, 310 Área de Salud y Deporte

ESTRUCTURA DEL INDICADOR

Numero NA 2.1
NOMBRE DEL INDICADOR: Porcentaje de la distribución de ilustrativos para la promoción de la salud.
FÓRMULA DEL CÁLCULO: (Folletos para la promoción de la salud distribuidos/Total de población en comunidades marginadas)\*100
INTERPRETACIÓN: A mayor valor del indicador, mayor número de folletos distribuidos
DIMENSIÓN QUE ATIENDE: Eficiencia
FRECUENCIA DE MEDICIÓN: Trimestral
TIPO DE INDICADOR: Gestión
FACTOR DE COMPARACIÓN:
DESCRIPCIÓN DEL FACTOR DE COMPARACIÓN:

CALENDARIZACION TRIMESTRAL

Table with 8 columns: VARIABLES DEL INDICADOR, UNIDAD DE MEDIDA, TIPO DE OPERACION, TRIM 1, TRIM 2, TRIM 3, TRIM 4, META ANUAL. Rows include Folletos para la promoción de la salud distribuidos, Total de población en comunidades marginadas, and RESULTADO ESPERADO.

DESCRIPCIÓN DE LA META ANUAL:
MEDIOS DE VERIFICACIÓN: Reporte de distribución de ilustrativos para la prevención de la salud.

ELABORÓ

Ing. Minerva Etzabide Guerrero Alcantara



REVISÓ

Lic. Guiliberto González Campuzano



TIPO DE FICHA: OSFEM

FECHA DE ELABORACION: 28/03/2017

Hoja: 51 de 203



H. AYUNTAMIENTO

SISTEMA MUNICIPAL DIF DE TOLUCA

Sistema de Coordinación Hacendaria del Estado de México con sus Municipios
Manual para la Planeacion, Programación y Presupuestación Municipal del Ejercicio Anual 2017

Presupuesto Basado en Resultados Municipal

PbRM-01d FICHA TECNICA DE DISEÑO DE INDICADORES ESTRATEGICOS O DE GESTION 2017

PILAR DE DESARROLLO / EJE TRANSVERSAL: 1 Pilar temático 1: Gobierno solidario
TEMA DE DESARROLLO: Núcleo social y calidad de vida.
PROGRAMA PRESUPUESTARIO: 02030101 Prevención médica para la comunidad
PROYECTO: 020301010201 Promoción de la salud 020301010202 Prevención de las adicciones
OBJETIVO DEL PROGRAMA PRESUPUESTARIO: Incluye acciones de promoción, prevención y difusión de la salud pública para contribuir a la disminución de enfermedades y mantener un buen estado de salud de la población municipal.
DEPENDENCIA GENERAL: E00 AREA DE OPERACIÓN
DEPENDENCIA AUXILIAR: 308 Área de Orientación Familiar,310 Área de Salud y Deporte

ESTRUCTURA DEL INDICADOR

Numero NA 2.1

NOMBRE DEL INDICADOR: Porcentaje de la distribución de ilustrativos para la promoción de la salud.
FÓRMULA DEL CÁLCULO: (Folletos para la promoción de la salud distribuidos/Total de población en comunidades marginadas)\*100
INTERPRETACIÓN: A mayor valor del indicador, mayor número de folletos distribuidos
DIMENSIÓN QUE ATIENDE: Eficiencia
FACTOR DE COMPARACIÓN:
DESCRIPCIÓN DEL FACTOR DE COMPARACIÓN:

FRECUENCIA DE MEDICIÓN: Trimestral
TIPO DE INDICADOR: Gestión

CALENDARIZACION TRIMESTRAL

Table with 9 columns: VARIABLES DEL INDICADOR, UNIDAD DE MEDIDA, TIPO DE OPERACION, TRIM 1, TRIM 2, TRIM 3, TRIM 4, META ANUAL. It lists activities like 'Otorgar consultas médicas en consultorio fijo' and 'Impartir pláticas de fomento para la salud' across different trimesters.

ELABORÓ

Handwritten signature of Ing. Minerva Etzbel Guerrero Alcantara

Ing. Minerva Etzbel Guerrero Alcantara



REVISÓ

Handwritten signature of Lic. Guibaldo Hernández Camaruzano

Lic. Guibaldo Hernández Camaruzano



TIPO DE FICHA: OSFEM

FECHA DE ELABORACION: 28/03/2017 Hoja: 52 de 203



H. AYUNTAMIENTO

SISTEMA MUNICIPAL DIF DE TOLUCA

Sistema de Coordinación Hacendaria del Estado de México con sus Municipios
Manual para la Planeación, Programación y Presupuestación Municipal del Ejercicio Anual 2017

Presupuesto Basado en Resultados Municipal

PbRM-01d FICHA TECNICA DE DISEÑO DE INDICADORES ESTRATEGICOS O DE GESTION 2017

PILAR DE DESARROLLO / EJE TRANSVERSAL: 1 Pilar temático 1: Gobierno solidario
TEMA DE DESARROLLO: Núcleo social y calidad de vida.
PROGRAMA PRESUPUESTARIO: 02030101 Prevención médica para la comunidad
PROYECTO: 020301010201 Promoción de la salud 020301010202 Prevención de las adicciones
OBJETIVO DEL PROGRAMA PRESUPUESTARIO: Incluye acciones de promoción, prevención y difusión de la salud pública para contribuir a la disminución de enfermedades y mantener un buen estado de salud de la población municipal.
DEPENDENCIA GENERAL: E00 AREA DE OPERACIÓN
DEPENDENCIA AUXILIAR: 308 Área de Orientación Familiar,310 Área de Salud y Deporte

ESTRUCTURA DEL INDICADOR

Numero NA 2.1
NOMBRE DEL INDICADOR: Porcentaje de la distribución de ilustrativos para la promoción de la salud.
FÓRMULA DEL CÁLCULO: (Folletos para la promoción de la salud distribuidos/Total de población en comunidades marginadas)\*100
INTERPRETACIÓN: A mayor valor del indicador, mayor número de folletos distribuidos
DIMENSIÓN QUE ATIENDE: Eficiencia
FACTOR DE COMPARACIÓN: FRECUENCIA DE MEDICIÓN: Trimestral
DESCRIPCIÓN DEL FACTOR DE COMPARACIÓN: TIPO DE INDICADOR: Gestión

CALENDARIZACION TRIMESTRAL

Table with 8 columns: VARIABLES DEL INDICADOR, UNIDAD DE MEDIDA, TIPO DE OPERACION, TRIM 1, TRIM 2, TRIM 3, TRIM 4, META ANUAL. It details the quarterly activities for the indicator, such as providing oral preventive services and applying orthodontic appliances.

ELABORÓ

Ing. Minerva Etzabel Guerrero Alcantara

REVISÓ

Lic. Guilibaldo Hernández Campuzano

TIPO DE FICHA: OSFEM



FECHA DE ELABORACION: 28/03/2017

Hoja: 53 de 203





H. AYUNTAMIENTO

SISTEMA MUNICIPAL DIF DE TOLUCA

Sistema de Coordinación Hacendaria del Estado de México con sus Municipios
Manual para la Planeación, Programación y Presupuestación Municipal del Ejercicio Anual 2017

Presupuesto Basado en Resultados Municipal

PbRM-01d FICHA TECNICA DE DISEÑO DE INDICADORES ESTRATEGICOS O DE GESTION 2017

PILAR DE DESARROLLO / EJE TRANSVERSAL: 1 Pilar temático 1: Gobierno solidario
TEMA DE DESARROLLO: Núcleo social y calidad de vida.
PROGRAMA PRESUPUESTARIO: 02030101 Prevención médica para la comunidad
PROYECTO: 020301010201 Promoción de la salud 020301010202 Prevención de las adicciones
OBJETIVO DEL PROGRAMA PRESUPUESTARIO: Incluye acciones de promoción, prevención y difusión de la salud pública para contribuir a la disminución de enfermedades y mantener un buen estado de salud de la población municipal.
DEPENDENCIA GENERAL: E00 AREA DE OPERACIÓN
DEPENDENCIA AUXILIAR: 308 Área de Orientación Familiar, 310 Área de Salud y Deporte

ESTRUCTURA DEL INDICADOR

Numero NA 2.2
NOMBRE DEL INDICADOR: Porcentaje en la instalación de módulos para la toma de signos vitales de la población y niveles de glucosa de la sangre.
FÓRMULA DEL CÁLCULO: (Módulos instalados para la toma de signos vitales y niveles de glucosa en la sangre/Módulos programados para la toma de signos vitales y niveles de glucosa en la sangre)\*100
INTERPRETACIÓN: A mayor valor del indicador mayor número de módulos instalados
DIMENSIÓN QUE ATIENDE: Eficiencia
FRECUENCIA DE MEDICIÓN: Trimestral
TIPO DE INDICADOR: Gestión
FACTOR DE COMPARACIÓN:
DESCRIPCIÓN DEL FACTOR DE COMPARACIÓN:

CALENDARIZACION TRIMESTRAL

Table with 8 columns: VARIABLES DEL INDICADOR, UNIDAD DE MEDIDA, TIPO DE OPERACION, TRIM 1, TRIM 2, TRIM 3, TRIM 4, META ANUAL. It details the quarterly and annual targets for module installation.

DESCRIPCIÓN DE LA META ANUAL: Se espera instalar el 100% de módulos para la toma de signos vitales y niveles de glucosa en la sangre programados
MEDIOS DE VERIFICACIÓN: Reportes de instalación de módulos para la toma de signos vitales de la población y niveles de glucosa de la sangre.

ELABORÓ

Ing. Minerva Etzbeide Guerrero Alcantara



REVISÓ

Lic. Guibaldo Francisco Campuzano



TIPO DE FICHA: OSFEM



H. AYUNTAMIENTO

SISTEMA MUNICIPAL DIF DE TOLUCA

Sistema de Coordinación Hacendaria del Estado de México con sus Municipios
Manual para la Planeacion, Programación y Presupuestación Municipal del Ejercicio Anual 2017

Presupuesto Basado en Resultados Municipal

PbRM-01d FICHA TECNICA DE DISEÑO DE INDICADORES ESTRATEGICOS O DE GESTION 2017

PILAR DE DESARROLLO / EJE TRANSVERSAL: 1 Pilar temático 1: Gobierno solidario
TEMA DE DESARROLLO: Núcleo social y calidad de vida.
PROGRAMA PRESUPUESTARIO: 02030101 Prevención médica para la comunidad
PROYECTO: 020301010201 Promoción de la salud 020301010202 Prevención de las adicciones
OBJETIVO DEL PROGRAMA PRESUPUESTARIO: Incluye acciones de promoción, prevención y difusión de la salud pública para contribuir a la disminución de enfermedades y mantener un buen estado de salud de la población municipal.
DEPENDENCIA GENERAL: E00 AREA DE OPERACIÓN
DEPENDENCIA AUXILIAR: 308 Área de Orientación Familiar,310 Área de Salud y Deporte

ESTRUCTURA DEL INDICADOR

Numero NA 2.2
NOMBRE DEL INDICADOR: Porcentaje en la instalación de módulos para la toma de signos vitales de la población y niveles de glucosa de la sangre.
FÓRMULA DEL CÁLCULO: (Módulos instalados para la toma de signos vitales y niveles de glucosa en la sangre/Módulos programados para la toma de signos vitales y niveles de glucosa en la sangre)\*100
INTERPRETACIÓN: A mayor valor del indicador mayor número de módulos instalados
DIMENSIÓN QUE ATIENDE: Eficiencia
FRECUENCIA DE MEDICIÓN: Trimestral
TIPO DE INDICADOR: Gestión
FACTOR DE COMPARACIÓN:
DESCRIPCIÓN DEL FACTOR DE COMPARACIÓN:

CALENDARIZACION TRIMESTRAL

Table with 8 columns: VARIABLES DEL INDICADOR, UNIDAD DE MEDIDA, TIPO DE OPERACION, TRIM 1, TRIM 2, TRIM 3, TRIM 4, META ANUAL. It details activities like medical consultations, vaccination, and health promotion across four trimesters.

ELABORÓ

Handwritten signature of Ing. Minerva Elzbeide Guerrero Alcantara

Ing. Minerva Elzbeide Guerrero Alcantara

REVISÓ

Handwritten signature of Lic. Guibaldo Hernández Canabazán

Lic. Guibaldo Hernández Canabazán

TIPO DE FICHA: OSFEM



FECHA DE ELABORACION: 28/03/2017 Hoja: 55 de 203



H. AYUNTAMIENTO

SISTEMA MUNICIPAL DIF DE TOLUCA

Sistema de Coordinación Hacendaria del Estado de México con sus Municipios
Manual para la Planeación, Programación y Presupuestación Municipal del Ejercicio Anual 2017

Presupuesto Basado en Resultados Municipal

PbRM-01d FICHA TECNICA DE DISEÑO DE INDICADORES ESTRATEGICOS O DE GESTION 2017

PILAR DE DESARROLLO / EJE TRANSVERSAL: 1 Pilar temático 1: Gobierno solidario
TEMA DE DESARROLLO: Núcleo social y calidad de vida.
PROGRAMA PRESUPUESTARIO: 02030101 Prevención médica para la comunidad
PROYECTO: 020301010201 Promoción de la salud 020301010202 Prevención de las adicciones
OBJETIVO DEL PROGRAMA PRESUPUESTARIO: Incluye acciones de promoción, prevención y difusión de la salud pública para contribuir a la disminución de enfermedades y mantener un buen estado de salud de la población municipal.
DEPENDENCIA GENERAL: E00 AREA DE OPERACIÓN
DEPENDENCIA AUXILIAR: 308 Área de Orientación Familiar, 310 Área de Salud y Deporte

ESTRUCTURA DEL INDICADOR

Numero NA 2.2
NOMBRE DEL INDICADOR: Porcentaje en la instalación de módulos para la toma de signos vitales de la población y niveles de glucosa de la sangre.
FÓRMULA DEL CÁLCULO: (Módulos instalados para la toma de signos vitales y niveles de glucosa en la sangre/Módulos programados para la toma de signos vitales y niveles de glucosa en la sangre)\*100
INTERPRETACIÓN: A mayor valor del indicador mayor número de módulos instalados
DIMENSIÓN QUE ATIENDE: Eficiencia
FACTOR DE COMPARACIÓN: FRECUENCIA DE MEDICIÓN: Trimestral
DESCRIPCIÓN DEL FACTOR DE COMPARACIÓN: TIPO DE INDICADOR: Gestión

CALENDARIZACION TRIMESTRAL

Table with 8 columns: VARIABLES DEL INDICADOR, UNIDAD DE MEDIDA, TIPO DE OPERACION, TRIM 1, TRIM 2, TRIM 3, TRIM 4, META ANUAL. It details the quarterly activities for the indicator, such as providing preventive dental services and applying orthodontic interceptive or corrective appliances.

ELABORÓ

Handwritten signature of Ing. Minerva Eitzbeide Guerrero Alcantara

Ing. Minerva Eitzbeide Guerrero Alcantara

REVISÓ

Handwritten signature of Lic. Guadalupe Hernández Campuzano

Lic. Guadalupe Hernández Campuzano





H. AYUNTAMIENTO

SISTEMA MUNICIPAL DIF DE TOLUCA

Sistema de Coordinación Hacendaria del Estado de México con sus Municipios
Manual para la Planeación, Programación y Presupuestación Municipal del Ejercicio Anual 2017

Presupuesto Basado en Resultados Municipal

PbRM-01d FICHA TECNICA DE DISEÑO DE INDICADORES ESTRATEGICOS O DE GESTION 2017

PILAR DE DESARROLLO / EJE TRANSVERSAL: 1 Pilar temático 1: Gobierno solidario
TEMA DE DESARROLLO: Núcleo social y calidad de vida.
PROGRAMA PRESUPUESTARIO: 02030101 Prevención médica para la comunidad
PROYECTO: 020301010201 Promoción de la salud 020301010202 Prevención de las adicciones
OBJETIVO DEL PROGRAMA PRESUPUESTARIO: Incluye acciones de promoción, prevención y difusión de la salud pública para contribuir a la disminución de enfermedades y mantener un buen estado de salud de la población municipal.
DEPENDENCIA GENERAL: E00 AREA DE OPERACIÓN
DEPENDENCIA AUXILIAR: 308 Área de Orientación Familiar,310 Área de Salud y Deporte

ESTRUCTURA DEL INDICADOR

Numero NA 2.3
NOMBRE DEL INDICADOR: Porcentaje de la atención brindada en los módulos para la toma de signos vitales y niveles de glucosa en la sangre de la población.
FÓRMULA DEL CÁLCULO: (Población atendida en los módulos para la toma de signos vitales y niveles de glucosa en la sangre/Total de población municipal)\*100
INTERPRETACIÓN: A mayor valor del indicador mayor número de población beneficiada
DIMENSIÓN QUE ATIENDE: Eficiencia
FRECUENCIA DE MEDICIÓN: Trimestral
TIPO DE INDICADOR: Gestión
FACTOR DE COMPARACIÓN:
DESCRIPCIÓN DEL FACTOR DE COMPARACIÓN:

CALENDARIZACION TRIMESTRAL

Table with 8 columns: VARIABLES DEL INDICADOR, UNIDAD DE MEDIDA, TIPO DE OPERACION, TRIM 1, TRIM 2, TRIM 3, TRIM 4, META ANUAL. Rows include 'Población atendida en los módulos para la toma de signos vitales y niveles de glucosa en la sangre', 'Total de población municipal', and 'RESULTADO ESPERADO'.

DESCRIPCIÓN DE LA META ANUAL: Mide la variación porcentual entre la población atendida y la población total del municipio
MEDIOS DE VERIFICACIÓN: Reportes pomenorizados de la atención brindada en los módulos para la toma de signos vitales y niveles de glucosa de la sangre de la población.

ELABORÓ

Handwritten signature of Ing. Minerva Elzbeide Guerrero Alcantara

Ing. Minerva Elzbeide Guerrero Alcantara



REVISÓ

Handwritten signature of Lic. Guilibaldo Hernández Campuzano

Lic. Guilibaldo Hernández Campuzano



FECHA DE ELABORACION: 28/03/2017

Hoja: 57 de 203

TIPO DE FICHA: OSFEM



H. AYUNTAMIENTO

SISTEMA MUNICIPAL DIF DE TOLUCA

Sistema de Coordinación Hacendaria del Estado de México con sus Municipios
Manual para la Planeación, Programación y Presupuestación Municipal del Ejercicio Anual 2017

Presupuesto Basado en Resultados Municipal

PbRM-01d FICHA TECNICA DE DISEÑO DE INDICADORES ESTRATEGICOS O DE GESTION 2017

PILAR DE DESARROLLO / EJE TRANSVERSAL: 1 Pilar temático 1: Gobierno solidario
TEMA DE DESARROLLO: Núcleo social y calidad de vida.
PROGRAMA PRESUPUESTARIO: 02030101 Prevención médica para la comunidad
PROYECTO: 020301010201 Promoción de la salud 020301010202 Prevención de las adicciones
OBJETIVO DEL PROGRAMA PRESUPUESTARIO: Incluye acciones de promoción, prevención y difusión de la salud pública para contribuir a la disminución de enfermedades y mantener un buen estado de salud de la población municipal.
DEPENDENCIA GENERAL: E00 AREA DE OPERACIÓN
DEPENDENCIA AUXILIAR: 308 Área de Orientación Familiar,310 Área de Salud y Deporte

ESTRUCTURA DEL INDICADOR

Numero NA 2.3
NOMBRE DEL INDICADOR: Porcentaje de la atención brindada en los módulos para la toma de signos vitales y niveles de glucosa en la sangre de la población.
FÓRMULA DEL CÁLCULO: (Población atendida en los módulos para la toma de signos vitales y niveles de glucosa en la sangre/Total de población municipal)\*100
INTERPRETACIÓN: A mayor valor del indicador mayor número de población beneficiada
DIMENSIÓN QUE ATIENDE: Eficiencia
FACTOR DE COMPARACIÓN: FRECUENCIA DE MEDICIÓN: Trimestral
DESCRIPCIÓN DEL FACTOR DE COMPARACIÓN: TIPO DE INDICADOR: Gestión

CALENDARIZACION TRIMESTRAL

Table with 9 columns: VARIABLES DEL INDICADOR, UNIDAD DE MEDIDA, TIPO DE OPERACION, TRIM 1, TRIM 2, TRIM 3, TRIM 4, META ANUAL. It details activities like medical consultations, vaccinations, and health education across four quarters.

ELABORÓ

Handwritten signature of Ing. Minerva Etxebarria Guerrero Alcántara

Ing. Minerva Etxebarria Guerrero Alcántara

REVISÓ

Handwritten signature of Lic. Gerardo Hernández Campuzano

Lic. Gerardo Hernández Campuzano



H. AYUNTAMIENTO

SISTEMA MUNICIPAL DIF DE TOLUCA

Sistema de Coordinación Hacendaria del Estado de México con sus Municipios
Manual para la Planeación, Programación y Presupuestación Municipal del Ejercicio Anual 2017

Presupuesto Basado en Resultados Municipal

PbRM-01d FICHA TECNICA DE DISEÑO DE INDICADORES ESTRATEGICOS O DE GESTION 2017

PILAR DE DESARROLLO / EJE TRANSVERSAL: 1 Pilar temático 1: Gobierno solidario
TEMA DE DESARROLLO: Núcleo social y calidad de vida.
PROGRAMA PRESUPUESTARIO: 02030101 Prevención médica para la comunidad
PROYECTO: 020301010201 Promoción de la salud 020301010202 Prevención de las adicciones
OBJETIVO DEL PROGRAMA PRESUPUESTARIO: Incluye acciones de promoción, prevención y difusión de la salud pública para contribuir a la disminución de enfermedades y mantener un buen estado de salud de la población municipal.
DEPENDENCIA GENERAL: E00 AREA DE OPERACIÓN
DEPENDENCIA AUXILIAR: 308 Área de Orientación Familiar,310 Área de Salud y Deporte

ESTRUCTURA DEL INDICADOR

Numero NA 2.3
NOMBRE DEL INDICADOR: Porcentaje de la atención brindada en los módulos para la toma de signos vitales y niveles de glucosa en la sangre de la población.
FÓRMULA DEL CÁLCULO: (Población atendida en los módulos para la toma de signos vitales y niveles de glucosa en la sangre/Total de población municipal)\*100
INTERPRETACIÓN: A mayor valor del indicador mayor número de población beneficiada
DIMENSIÓN QUE ATIENDE: Eficiencia FRECUENCIA DE MEDICIÓN: Trimestral
FACTOR DE COMPARACIÓN: TIPO DE INDICADOR: Gestión
DESCRIPCIÓN DEL FACTOR DE COMPARACIÓN:

CALENDARIZACION TRIMESTRAL

Table with 8 columns: VARIABLES DEL INDICADOR, UNIDAD DE MEDIDA, TIPO DE OPERACION, TRIM 1, TRIM 2, TRIM 3, TRIM 4, META ANUAL. It lists activities like 'Brindar el servicio preventivo bucal' and 'Aplicar la ortodoncia'.

ELABORÓ

Ing. Minerva Elzbe de Guerrero Alcantara



REVISÓ

Ing. Guilibaldo Hernández Campuzano



TIPO DE FICHA: OSFEM

FECHA DE ELABORACION: 28/03/2017

Hoja: 59 de 203



H. AYUNTAMIENTO

SISTEMA MUNICIPAL DIF DE TOLUCA

Sistema de Coordinación Hacendaria del Estado de México con sus Municipios
Manual para la Planeación, Programación y Presupuestación Municipal del Ejercicio Anual 2017

Presupuesto Basado en Resultados Municipal

PbRM-01d FICHA TECNICA DE DISEÑO DE INDICADORES ESTRATEGICOS O DE GESTION 2017

PILAR DE DESARROLLO / EJE TRANSVERSAL: 1 Pilar temático 1: Gobierno solidario
TEMA DE DESARROLLO: Núcleo social y calidad de vida.
PROGRAMA PRESUPUESTARIO: 02030101 Prevención médica para la comunidad
PROYECTO: 020301010201 Promoción de la salud 020301010202 Prevención de las adicciones
OBJETIVO DEL PROGRAMA PRESUPUESTARIO: Incluye acciones de promoción, prevención y difusión de la salud pública para contribuir a la disminución de enfermedades y mantener un buen estado de salud de la población municipal.
DEPENDENCIA GENERAL: E00 AREA DE OPERACIÓN
DEPENDENCIA AUXILIAR: 308 Área de Orientación Familiar,310 Área de Salud y Deporte

ESTRUCTURA DEL INDICADOR

Numero NA 2.4
NOMBRE DEL INDICADOR: Porcentaje en la prevención de enfermedades en la población por la detección de irregularidades en los resultados de la toma de signos vitales y glucosa en sangre.
FÓRMULA DEL CÁLCULO: (Campañas de prevención de enfermedades por estacionalidad efectuadas/Campañas de prevención de enfermedades por estacionalidad programadas)\*100
INTERPRETACIÓN: A mayor valor del indicador mayor número de campañas de prevención de enfermedades efectuadas
DIMENSIÓN QUE ATIENDE: Eficiencia
FACTOR DE COMPARACIÓN: FRECUENCIA DE MEDICIÓN: Trimestral
DESCRIPCIÓN DEL FACTOR DE COMPARACIÓN: TIPO DE INDICADOR: Gestión

CALENDARIZACION TRIMESTRAL

Table with 8 columns: VARIABLES DEL INDICADOR, UNIDAD DE MEDIDA, TIPO DE OPERACION, TRIM 1, TRIM 2, TRIM 3, TRIM 4, META ANUAL. Rows include 'Campañas de prevención de enfermedades por estacionalidad efectuadas', 'Campañas de prevención de enfermedades por estacionalidad programadas', and 'RESULTADO ESPERADO'.

DESCRIPCIÓN DE LA META ANUAL: Mide la eficacia en la ejecución de las campañas de prevención de enfermedades por estacionalidad, esperando cumplir al 100%
MEDIOS DE VERIFICACIÓN: Reportes de la orientación preventiva de enfermedades a la población por la detección de irregularidades en los resultados de la toma de signos vitales y glucosa en sangre.

ELABORÓ

Handwritten signature of Ing. Minerva Etzbeide Guerrero Alcantara

Ing. Minerva Etzbeide Guerrero Alcantara



REVISÓ

Handwritten signature of Lic. Guilibaldo Hernández Campuzano

Lic. Guilibaldo Hernández Campuzano



TIPO DE FICHA: OSFEM



H. AYUNTAMIENTO

SISTEMA MUNICIPAL DIF DE TOLUCA

Sistema de Coordinación Hacendaria del Estado de México con sus Municipios
Manual para la Planeación, Programación y Presupuestación Municipal del Ejercicio Anual 2017

Presupuesto Basado en Resultados Municipal

PbRM-01d FICHA TECNICA DE DISEÑO DE INDICADORES ESTRATEGICOS O DE GESTION 2017

PILAR DE DESARROLLO / EJE TRANSVERSAL: 1 Pilar temático 1: Gobierno solidario
TEMA DE DESARROLLO: Núcleo social y calidad de vida.
PROGRAMA PRESUPUESTARIO: 02030101 Prevención médica para la comunidad
PROYECTO: 020301010201 Promoción de la salud 020301010202 Prevención de las adicciones
OBJETIVO DEL PROGRAMA PRESUPUESTARIO: Incluye acciones de promoción, prevención y difusión de la salud pública para contribuir a la disminución de enfermedades y mantener un buen estado de salud de la población municipal.
DEPENDENCIA GENERAL: E00 AREA DE OPERACIÓN
DEPENDENCIA AUXILIAR: 308 Área de Orientación Familiar,310 Área de Salud y Deporte

ESTRUCTURA DEL INDICADOR

Numero NA 2.4
NOMBRE DEL INDICADOR: Porcentaje en la prevención de enfermedades en la población por la detección de irregularidades en los resultados de la toma de signos vitales y glucosa en sangre.
FÓRMULA DEL CÁLCULO: (Campañas de prevención de enfermedades por estacionalidad efectuadas/Campañas de prevención de enfermedades por estacionalidad programadas)\*100
INTERPRETACIÓN: A mayor valor del indicador mayor número de campañas de prevención de enfermedades efectuadas
DIMENSIÓN QUE ATIENDE: Eficiencia
FACTOR DE COMPARACIÓN: FRECUENCIA DE MEDICIÓN: Trimestral
DESCRIPCIÓN DEL FACTOR DE COMPARACIÓN: TIPO DE INDICADOR: Gestión

CALENDARIZACION TRIMESTRAL

Table with 8 columns: VARIABLES DEL INDICADOR, UNIDAD DE MEDIDA, TIPO DE OPERACION, TRIM 1, TRIM 2, TRIM 3, TRIM 4, META ANUAL. It details activities like medical consultations, vaccination campaigns, and health check-ups across four trimesters.

ELABORÓ

Handwritten signature of Ing. Minerva Etzbeide Guerrero Alcantara

Ing. Minerva Etzbeide Guerrero Alcantara



REVISÓ

Handwritten signature of Lic. Guibaldo Hernández Campuzano

Lic. Guibaldo Hernández Campuzano



TIPO DE FICHA: OSFEM

FECHA DE ELABORACION: 28/03/2017

Hoja: 61 de 203





H. AYUNTAMIENTO

SISTEMA MUNICIPAL DIF DE TOLUCA

Sistema de Coordinación Hacendaria del Estado de México con sus Municipios
Manual para la Planeación, Programación y Presupuestación Municipal del Ejercicio Anual 2017

Presupuesto Basado en Resultados Municipal

PbRM-01d FICHA TECNICA DE DISEÑO DE INDICADORES ESTRATEGICOS O DE GESTION 2017

PILAR DE DESARROLLO / EJE TRANSVERSAL: 1 Pilar temático 1: Gobierno solidario
TEMA DE DESARROLLO: Núcleo social y calidad de vida.
PROGRAMA PRESUPUESTARIO: 02030101 Prevención médica para la comunidad
PROYECTO: 020301010201 Promoción de la salud 020301010202 Prevención de las adicciones
OBJETIVO DEL PROGRAMA PRESUPUESTARIO: Incluye acciones de promoción, prevención y difusión de la salud pública para contribuir a la disminución de enfermedades y mantener un buen estado de salud de la población municipal.
DEPENDENCIA GENERAL: E00 AREA DE OPERACIÓN
DEPENDENCIA AUXILIAR: 308 Área de Orientación Familiar,310 Área de Salud y Deporte

ESTRUCTURA DEL INDICADOR

Numero NA 2.4
NOMBRE DEL INDICADOR: Porcentaje en la prevención de enfermedades en la población por la detección de irregularidades en los resultados de la toma de signos vitales y glucosa en sangre.
FÓRMULA DEL CÁLCULO: (Campañas de prevención de enfermedades por estacionalidad efectuadas/Campañas de prevención de enfermedades por estacionalidad programadas)\*100
INTERPRETACIÓN: A mayor valor del indicador mayor número de campañas de prevención de enfermedades efectuadas
DIMENSIÓN QUE ATIENDE: Eficiencia
FACTOR DE COMPARACIÓN: FRECUENCIA DE MEDICIÓN: Trimestral
DESCRIPCIÓN DEL FACTOR DE COMPARACIÓN: TIPO DE INDICADOR: Gestión

CALENDARIZACION TRIMESTRAL

Table with 8 columns: VARIABLES DEL INDICADOR, UNIDAD DE MEDIDA, TIPO DE OPERACION, TRIM 1, TRIM 2, TRIM 3, TRIM 4, META ANUAL. It lists activities like 'Brindar el servicio preventivo bucal' and 'Aplicar la ortodoncia interceptiva'.

ELABORÓ

Handwritten signature of Ing. Minerva Etzbeide Guerrero Alcantara

Ing. Minerva Etzbeide Guerrero Alcantara



REVISÓ

Handwritten signature of Lic. Guilibaldo Hernández Campuzano

Lic. Guilibaldo Hernández Campuzano





H. AYUNTAMIENTO

SISTEMA MUNICIPAL DIF DE TOLUCA

Sistema de Coordinación Hacendaria del Estado de México con sus Municipios
Manual para la Planeacion, Programación y Presupuestación Municipal del Ejercicio Anual 2017

Presupuesto Basado en Resultados Municipal

PbRM-01d FICHA TECNICA DE DISEÑO DE INDICADORES ESTRATEGICOS O DE GESTION 2017

PILAR DE DESARROLLO / EJE TRANSVERSAL: 1 Pilar temático 1: Gobierno solidario
TEMA DE DESARROLLO: Núcleo social y calidad de vida.
PROGRAMA PRESUPUESTARIO: 02050501 Educación para adultos
PROYECTO: 020505010101 Alfabetización y educación básica para adultos 020505010102 Capacitación no formal para el trabajo
OBJETIVO DEL PROGRAMA PRESUPUESTARIO: Incluye las acciones tendientes a incrementar programas que ofrezcan a la población adulta con rezago educativo o desempleo la oportunidad de concluir la educación básica, así como incorporarse al mercado laboral.
DEPENDENCIA GENERAL: F00 AREA DE GESTIÓN SOCIAL
DEPENDENCIA AUXILIAR: 309 Área de Servicios Educativos,313 Área de Desarrollo Comunitario

ESTRUCTURA DEL INDICADOR

Numero NF 1
NOMBRE DEL INDICADOR: Tasa de variación de la población adulta alfabetizada
FÓRMULA DEL CÁLCULO: ((Población adulta alfabetizada en el año actual/ Población adulta alfabetizada en el año anterior)-1)\*100
INTERPRETACIÓN: A mayor valor del indicador, mayor índice de población adulta alfabetizada
DIMENSIÓN QUE ATIENDE: Eficiencia
FACTOR DE COMPARACIÓN: FRECUENCIA DE MEDICIÓN: Anual
DESCRIPCIÓN DEL FACTOR DE COMPARACIÓN: TIPO DE INDICADOR: Estratégico

CALENDARIZACION TRIMESTRAL

Table with 8 columns: VARIABLES DEL INDICADOR, UNIDAD DE MEDIDA, TIPO DE OPERACION, TRIM 1, TRIM 2, TRIM 3, TRIM 4, META ANUAL. Rows include 'Población adulta alfabetizada en el año actual', 'Población adulta alfabetizada en el año anterior', and 'RESULTADO ESPERADO'.

DESCRIPCIÓN DE LA META ANUAL: Se espera un incremento en la población beneficiada del 7.69% con respecto al año anterior.
MEDIOS DE VERIFICACIÓN: Estadística INEGI. Instituto Nacional para la Educación de los Adultos. Secretaría de Educación.
METAS DE ACTIVIDADES RELACIONADAS: Distribuir publicidad acerca de la alfabetización (volantes, trípticos, cartetes, perifoneo) en el municipio. Gestionar la capacitación del personal. Registrar alumnos de nuevo ingreso. Impartir pláticas de invitación a los cursos de capacitación. Supervisar que las instalaciones se encuentren en óptimas condiciones y que los planes y programas de tr Alumnos egresados de los talleres

Beneficiar a alumnos con el programa de alfabetizacion
Capacitar a educandos en el proyecto étnico (lecto-escritura) en otomi
Impartir cursos en las localidades del municipio
Aplicar encuestas de satisfacción a los alumnos inscritos
Integrar grupos para la impartición de talleres de oficio
Capacitar a instructores y personal administrativo

ELABORÓ

Ing. Minerva Etzbeide Guerrero Alcantara



REVISÓ

Lic. Guilibaldo Hernández Campuzano



TIPO DE FICHA: OSFEM

FECHA DE ELABORACION: 28/03/2017 Hoja: 63 de 203



H. AYUNTAMIENTO

Sistema de Coordinación Hacendaria del Estado de México con sus Municipios
Manual para la Planeación, Programación y Presupuestación Municipal del Ejercicio Anual 2017

Presupuesto Basado en Resultados Municipal

SISTEMA MUNICIPAL DIF DE TOLUCA

PBRM-01d FICHA TECNICA DE DISEÑO DE INDICADORES ESTRATEGICOS O DE GESTION 2017

PILAR DE DESARROLLO / EJE TRANSVERSAL: 1 Pilar temático 1: Gobierno solidario
TEMA DE DESARROLLO: Núcleo social y calidad de vida.
PROGRAMA PRESUPUESTARIO: .02050501 Educación para adultos
PROYECTO: 020505010101 Alfabetización y educación básica para adultos
OBJETIVO DEL PROGRAMA PRESUPUESTARIO: Incluye las acciones tendientes a incrementar programas que ofrezcan a la población adulta con rezago educativo o desempleo la oportunidad de concluir la educación básica, así como incorporarse al mercado laboral.
DEPENDENCIA GENERAL: F00 AREA DE GESTIÓN SOCIAL
DEPENDENCIA AUXILIAR: 309 Área de Servicios Educativos, 313 Área de Desarrollo Comunitario

ESTRUCTURA DEL INDICADOR

Numero NP 1
NOMBRE DEL INDICADOR: Tasa de variación en el número de personas adultas analfabetas inscritas en el programa INEA
FÓRMULA DEL CÁLCULO: ((Personas adultas analfabetas inscritas en el programa INEA en el año actual/Personas adultas analfabetas inscritas en el programa INEA en el año anterior)-1)\*100
INTERPRETACIÓN: Mide el incremento en la cobertura de personas adultas alfabetizadas entre el año actual y el inmediato anterior
DIMENSIÓN QUE ATIENDE: Eficiencia
FRECUENCIA DE MEDICIÓN: Anual
TIPO DE INDICADOR: Estratégico

CALENDARIZACION TRIMESTRAL

Table with 8 columns: VARIABLES DEL INDICADOR, UNIDAD DE MEDIDA, TIPO DE OPERACION, TRIM 1, TRIM 2, TRIM 3, TRIM 4, META ANUAL. It lists data for 'Personas adultas analfabetas inscritas en el programa INEA en el año actual' and 'Personas adultas analfabetas inscritas en el programa INEA en el año anterior', along with a 'RESULTADO ESPERADO' row.

DESCRIPCIÓN DE LA META ANUAL: Se espera un incremento en la población beneficiada del 7.69% con respecto al año anterior.
MEDIOS DE VERIFICACIÓN: Instituto Nacional para la Educación de los Adultos. (INEA) Secretaría de Educación.
METAS DE ACTIVIDADES RELACIONADAS: Distribuir publicidad acerca de la alfabetización (volantes, trípticos, carteles, perifoneo) en el municipio. Gestionar la capacitación del personal. Registrar alumnos de nuevo ingreso. Impartir pláticas de invitación a los cursos de capacitación. Supervisar que las instalaciones se encuentren en óptimas condiciones y que los planes y programas de trabajo. Alumnos egresados de los talleres.

Beneficiar a alumnos con el programa de alfabetización
Capacitar a educandos en el proyecto étnico (lecto-escritura) en otomí
Impartir cursos en las localidades del municipio
Aplicar encuestas de satisfacción a los alumnos inscritos
Integrar grupos para la impartición de talleres de oficio
Capacitar a instructores y personal administrativo

ELABORÓ

Handwritten signature of Ing. Minerva Etzbeide Guerrero Alcantara

Ing. Minerva Etzbeide Guerrero Alcantara



REVISÓ

Handwritten signature of Lic. Guiberto Hernández Zambrano

Lic. Guiberto Hernández Zambrano



DIRECCIÓN

FECHA DE ELABORACION: 28/03/2017

Hoja: 64 de 203

TIPO DE FICHA: OSFEM



H. AYUNTAMIENTO

SISTEMA MUNICIPAL DIF DE TOLUCA

Sistema de Coordinación Hacendaria del Estado de México con sus Municipios
Manual para la Planeación, Programación y Presupuestación Municipal del Ejercicio Anual 2017

Presupuesto Basado en Resultados Municipal

PbRM-01d FICHA TECNICA DE DISEÑO DE INDICADORES ESTRATEGICOS O DE GESTION 2017

PILAR DE DESARROLLO / EJE TRANSVERSAL: 1 Pilar temático 1: Gobierno solidario
TEMA DE DESARROLLO: Núcleo social y calidad de vida.
PROGRAMA PRESUPUESTARIO: 02050501 Educación para adultos
PROYECTO: 020505010101 Alfabetización y educación básica para adultos 020505010102 Capacitación no formal para el trabajo
OBJETIVO DEL PROGRAMA PRESUPUESTARIO: Incluye las acciones tendientes a incrementar programas que ofrezcan a la población adulta con rezago educativo o desempleo la oportunidad de concluir la educación básica, así como incorporarse al mercado laboral.
DEPENDENCIA GENERAL: F00 AREA DE GESTIÓN SOCIAL
DEPENDENCIA AUXILIAR: 309 Área de Servicios Educativos,313 Área de Desarrollo Comunitario

ESTRUCTURA DEL INDICADOR

Numero NC 1
NOMBRE DEL INDICADOR: Porcentaje de cursos impartidos del INEA
FÓRMULA DEL CÁLCULO: (Cursos del INEA impartidos/Cursos del INEA programados)\*100
INTERPRETACIÓN: A mayor valor del indicador mayor número de cursos impartidos
DIMENSIÓN QUE ATIENDE: Eficiencia
FACTOR DE COMPARACIÓN: FRECUENCIA DE MEDICIÓN: Trimestral
DESCRIPCIÓN DEL FACTOR DE COMPARACIÓN: TIPO DE INDICADOR: Gestión

CALENDARIZACION TRIMESTRAL

Table with 8 columns: VARIABLES DEL INDICADOR, UNIDAD DE MEDIDA, TIPO DE OPERACION, TRIM 1, TRIM 2, TRIM 3, TRIM 4, META ANUAL. Rows include Cursos del INEA impartidos, Cursos del INEA programados, and RESULTADO ESPERADO.

DESCRIPCIÓN DE LA META ANUAL: Se espera cubrir el 100% de los cursos del INEA programados
MEDIOS DE VERIFICACIÓN: INEA. Registro de cursos.
METAS DE ACTIVIDADES RELACIONADAS: Distribuir publicidad acerca de la alfabetización (volantes, trípticos, carteles, perifoneo) en el municipio. Beneficiar a alumnos con el programa de alfabetización. Gestionar la capacitación del personal. Capacitar a educandos en el proyecto étnico (lecto-escritura) en otomí. Registrar alumnos de nuevo ingreso. Impartir cursos en las localidades del municipio. Impartir pláticas de invitación a los cursos de capacitación. Aplicar encuestas de satisfacción a los alumnos inscritos. Supervisar que las instalaciones se encuentren en óptimas condiciones y que los planes y programas de tr Alumnos egresados de los talleres. Integrar grupos para la impartición de talleres de oficio. Capacitar a instructores y personal administrativo.

ELABORÓ

Handwritten signature of Ing. Minerva Etzbeide Guerrero Alcantara

Ing. Minerva Etzbeide Guerrero Alcantara



REVISÓ

Handwritten signature of Lic. Guilibaldo Hernández Campuzano

Lic. Guilibaldo Hernández Campuzano



TIPO DE FICHA: OSFEM

FECHA DE ELABORACION: 28/03/2017

Hoja: 65 de 203



H. AYUNTAMIENTO

SISTEMA MUNICIPAL DIF DE TOLUCA

Sistema de Coordinación Hacendaria del Estado de México con sus Municipios
Manual para la Planeación, Programación y Presupuestación Municipal del Ejercicio Anual 2017

Presupuesto Basado en Resultados Municipal

PbRM-01d FICHA TECNICA DE DISEÑO DE INDICADORES ESTRATEGICOS O DE GESTION 2017

PILAR DE DESARROLLO / EJE TRANSVERSAL: 1 Pilar temático 1: Gobierno solidario
TEMA DE DESARROLLO: Núcleo social y calidad de vida.
PROGRAMA PRESUPUESTARIO: 02050501 Educación para adultos
PROYECTO: 020505010101 Alfabetización y educación básica para adultos 020505010102 Capacitación no formal para el trabajo
OBJETIVO DEL PROGRAMA PRESUPUESTARIO: Incluye las acciones tendientes a incrementar programas que ofrezcan a la población adulta con rezago educativo o desempleo la oportunidad de concluir la educación básica, así como incorporarse al mercado laboral.
DEPENDENCIA GENERAL: F00 AREA DE GESTIÓN SOCIAL
DEPENDENCIA AUXILIAR: 309 Área de Servicios Educativos, 313 Área de Desarrollo Comunitario

ESTRUCTURA DEL INDICADOR

Numero NC 2
NOMBRE DEL INDICADOR: Porcentaje de programas de atención a la demanda de educación para adultos
FÓRMULA DEL CÁLCULO: (Programas de atención a la demanda de educación para adultos cursados/Programas de atención a la demanda de educación para adultos)\*100
INTERPRETACIÓN: No aplica
DIMENSIÓN QUE ATIENDE: Eficiencia
FACTOR DE COMPARACIÓN: FRECUENCIA DE MEDICIÓN: Trimestral
DESCRIPCIÓN DEL FACTOR DE COMPARACIÓN: TIPO DE INDICADOR: Gestión

CALENDARIZACION TRIMESTRAL

Table with 8 columns: VARIABLES DEL INDICADOR, UNIDAD DE MEDIDA, TIPO DE OPERACION, TRIM 1, TRIM 2, TRIM 3, TRIM 4, META ANUAL. It shows data for 'Programas de atención a la demanda de educación para adultos cursados' and 'Programas de atención a la demanda de educación para adultos' across four trimesters, with a total 'RESULTADO ESPERADO' row.

DESCRIPCIÓN DE LA META ANUAL:

MEDIOS DE VERIFICACIÓN: INEA. Registro de programas de atención.
METAS DE ACTIVIDADES RELACIONADAS: Distribuir publicidad acerca de la alfabetización (volantes, trípticos, carteles, perifoneo) en el municipio. Gestionar la capacitación del personal. Registrar alumnos de nuevo ingreso. Impartir pláticas de invitación a los cursos de capacitación. Supervisar que las instalaciones se encuentren en óptimas condiciones y que los planes y programas de trabajo estén actualizados. Alumnos egresados de los talleres.

Beneficiar a alumnos con el programa de alfabetización
Capacitar a educandos en el proyecto étnico (lecto-escritura) en otomí
Impartir cursos en las localidades del municipio
Aplicar encuestas de satisfacción a los alumnos inscritos
Integrar grupos para la impartición de talleres de oficio
Capacitar a instructores y personal administrativo

ELABORÓ

Handwritten signature of Ing. Minerva Elzbeide Guerrero Alcantara

Ing. Minerva Elzbeide Guerrero Alcantara

REVISÓ

Handwritten signature of Lic. Guadalupe Hernández Campuzano

Lic. Guadalupe Hernández Campuzano

TIPO DE FICHA: OSFEM



FECHA DE ELABORACION: 28/03/2017

Hoja: 66 de 203



H. AYUNTAMIENTO

SISTEMA MUNICIPAL DIF DE TOLUCA

Sistema de Coordinación Hacendaria del Estado de México con sus Municipios
Manual para la Planeacion, Programación y Presupuestación Municipal del Ejercicio Anual 2017

Presupuesto Basado en Resultados Municipal

PbRM-01d FICHA TECNICA DE DISEÑO DE INDICADORES ESTRATEGICOS O DE GESTION 2017

PILAR DE DESARROLLO / EJE TRANSVERSAL: 1 Pilar temático 1: Gobierno solidario
TEMA DE DESARROLLO: Núcleo social y calidad de vida.
PROGRAMA PRESUPUESTARIO: 02050501 Educación para adultos
PROYECTO: 020505010101 Alfabetización y educación básica para adultos 020505010102 Capacitación no formal para el trabajo
OBJETIVO DEL PROGRAMA PRESUPUESTARIO: Incluye las acciones tendientes a incrementar programas que ofrezcan a la población adulta con rezago educativo o desempleo la oportunidad de concluir la educación básica, así como incorporarse al mercado laboral.
DEPENDENCIA GENERAL: F00 AREA DE GESTIÓN SOCIAL
DEPENDENCIA AUXILIAR: 309 Área de Servicios Educativos,313 Área de Desarrollo Comunitario

ESTRUCTURA DEL INDICADOR

Numero NA 1.1
NOMBRE DEL INDICADOR: Porcentaje de pláticas de invitación a los cursos del INEA
FÓRMULA DEL CÁLCULO: (Pláticas de invitación a los cursos del INEA efectuadas/Pláticas de invitación a los cursos del INEA programadas)\*100
INTERPRETACIÓN: Determina el porcentaje de pláticas otorgadas con respecto a las programadas
DIMENSIÓN QUE ATIENDE: Eficiencia
FRECUENCIA DE MEDICIÓN: Trimestral
TIPO DE INDICADOR: Gestión
FACTOR DE COMPARACIÓN:
DESCRIPCIÓN DEL FACTOR DE COMPARACIÓN:

CALENDARIZACION TRIMESTRAL

Table with 8 columns: VARIABLES DEL INDICADOR, UNIDAD DE MEDIDA, TIPO DE OPERACION, TRIM 1, TRIM 2, TRIM 3, TRIM 4, META ANUAL. Rows include 'Pláticas de invitación a los cursos del INEA efectuadas', 'Pláticas de invitación a los cursos del INEA programadas', and 'RESULTADO ESPERADO'.

DESCRIPCIÓN DE LA META ANUAL: Se espera cubrir el 100% de las pláticas de invitación a los cursos de INEA entre la población
MEDIOS DE VERIFICACIÓN: INEA. Registro de pláticas de invitación.
METAS DE ACTIVIDADES RELACIONADAS: Distribuir publicidad acerca de la alfabetización (volantes, trípticos, carteles, perifoneo) en el municipio. Beneficiar a alumnos con el programa de alfabetización. Gestionar la capacitación del personal. Capacitar a educandos en el proyecto étnico (lecto-escritura) en otomí. Registrar alumnos de nuevo ingreso. Impartir cursos en las localidades del municipio. Impartir pláticas de invitación a los cursos de capacitación. Aplicar encuestas de satisfacción a los alumnos inscritos. Supervisar que las instalaciones se encuentren en óptimas condiciones y que los planes y programas de trabajo estén actualizados. Integrar grupos para la impartición de talleres de oficio. Alumnos egresados de los talleres. Capacitar a instructores y personal administrativo.

ELABORÓ

Handwritten signature of Ing. Minerva Etzoldo Guerrero Alcántara

Ing. Minerva Etzoldo Guerrero Alcántara



REVISÓ

Handwritten signature of Lic. Guilibaldo Hernández Cordero

Lic. Guilibaldo Hernández Cordero





H. AYUNTAMIENTO

SISTEMA MUNICIPAL DIF DE TOLUCA

Sistema de Coordinación Hacendaria del Estado de México con sus Municipios
Manual para la Planeación, Programación y Presupuestación Municipal del Ejercicio Anual 2017

Presupuesto Basado en Resultados Municipal

PbRM-01d FICHA TECNICA DE DISEÑO DE INDICADORES ESTRATEGICOS O DE GESTION 2017

PILAR DE DESARROLLO / EJE TRANSVERSAL: 1 Pilar temático 1: Gobierno solidario
TEMA DE DESARROLLO: Núcleo social y calidad de vida.
PROGRAMA PRESUPUESTARIO: 02050501 Educación para adultos
PROYECTO: 020505010101 Alfabetización y educación básica para adultos 020505010102 Capacitación no formal para el trabajo
OBJETIVO DEL PROGRAMA PRESUPUESTARIO: Incluye las acciones tendientes a incrementar programas que ofrezcan a la población adulta con rezago educativo o desempleo la oportunidad de concluir la educación básica, así como incorporarse al mercado laboral.
DEPENDENCIA GENERAL: F00 AREA DE GESTIÓN SOCIAL
DEPENDENCIA AUXILIAR: 309 Área de Servicios Educativos,313 Área de Desarrollo Comunitario

ESTRUCTURA DEL INDICADOR

Numero NA 2.1
NOMBRE DEL INDICADOR: Promedio de encuestas aplicadas a la población adulta inscrita en el programa
FÓRMULA DEL CÁLCULO: (Población adulta en rezago educativo encuestada/Total de población adulta en rezago educativo)\*100
INTERPRETACIÓN: Determina el número de personas encuestadas con respecto al número de personas inscritas en el programa
DIMENSIÓN QUE ATIENDE: Eficiencia
FRECUENCIA DE MEDICIÓN: Trimestral
TIPO DE INDICADOR: Gestión
FACTOR DE COMPARACIÓN:
DESCRIPCIÓN DEL FACTOR DE COMPARACIÓN:

CALENDARIZACION TRIMESTRAL

Table with 8 columns: VARIABLES DEL INDICADOR, UNIDAD DE MEDIDA, TIPO DE OPERACION, TRIM 1, TRIM 2, TRIM 3, TRIM 4, META ANUAL. Rows include 'Población adulta en rezago educativo encuestada', 'Total de población adulta en rezago educativo', and 'RESULTADO ESPERADO'.

DESCRIPCIÓN DE LA META ANUAL: Calcula el número de encuestas aplicadas a los alumnos inscritos entre el total de personas en rezago educativo en el municipio
MEDIOS DE VERIFICACIÓN: Encuestas.
METAS DE ACTIVIDADES RELACIONADAS: Distribuir publicidad acerca de la alfabetización (volantes, trípticos, carteles, perifoneo) en el municipio. Gestionar la capacitación del personal. Registrar alumnos de nuevo ingreso. Impartir pláticas de invitación a los cursos de capacitación. Supervisar que las instalaciones se encuentren en óptimas condiciones y que los planes y programas de tr: Alumnos egresados de los talleres. Beneficiar a alumnos con el programa de alfabetización. Capacitar a educandos en el proyecto étnico (lecto-escritura) en otomi. Impartir cursos en las localidades del municipio. Aplicar encuestas de satisfacción a los alumnos inscritos. Integrar grupos para la impartición de talleres de oficio. Capacitar a instructores y personal administrativo.

ELABORÓ

Ing. Minerva Elbelde Guerrero Alcántara



REVISÓ

Ing. Guillermo Ramírez Campuzano



TIPO DE FICHA: OSFEM

FECHA DE ELABORACION: 28/03/2017 Hoja: 68 de 203



H. AYUNTAMIENTO

SISTEMA MUNICIPAL DIF DE TOLUCA

Sistema de Coordinación Hacendaria del Estado de México con sus Municipios
Manual para la Planeacion, Programación y Presupuestación Municipal del Ejercicio Anual 2017

Presupuesto Basado en Resultados Municipal

PbRM-01d FICHA TECNICA DE DISEÑO DE INDICADORES ESTRATEGICOS O DE GESTION 2017

PILAR DE DESARROLLO / EJE TRANSVERSAL: 1 Pilar temático 1: Gobierno solidario
TEMA DE DESARROLLO: Núcleo social y calidad de vida.
PROGRAMA PRESUPUESTARIO: 02050603 Alimentación para la población infantil
PROYECTO: 020506030101 Desayunos escolares 020506030102 Desayuno escolar comunitario
OBJETIVO DEL PROGRAMA PRESUPUESTARIO: Incluye acciones enfocadas a la mejora del estado de nutrición de los niños en edad preescolar y escolar que sean diagnosticados por el DIF con desnutrición o en riesgo, a través de la entrega de desayunos escolares fríos o raciones vespertinas en planteles escolares públicos, ubicados principalmente en zonas indígenas, rurales y urbano marginadas del territorio Estatal.
DEPENDENCIA GENERAL: E00 AREA DE OPERACIÓN
DEPENDENCIA AUXILIAR: 311 Área de Servicios Nutricionales

ESTRUCTURA DEL INDICADOR

Numero NF 1
NOMBRE DEL INDICADOR: Tasa de variación en el número de niños en condiciones de desnutrición
FÓRMULA DEL CÁLCULO: ((Niños en condiciones de desnutrición en el año actual/ Niños en condiciones de desnutrición en el año anterior)-1)\*100
INTERPRETACIÓN: No aplica
DIMENSIÓN QUE ATIENDE: Eficiencia
FRECUENCIA DE MEDICIÓN: Anual
TIPO DE INDICADOR: Estratégico

CALENDARIZACION TRIMESTRAL

Table with 8 columns: VARIABLES DEL INDICADOR, UNIDAD DE MEDIDA, TIPO DE OPERACION, TRIM 1, TRIM 2, TRIM 3, TRIM 4, META ANUAL. Rows include 'Niños en condiciones de desnutrición en el año actual', 'Niños en condiciones de desnutrición en el año anterior', and 'RESULTADO ESPERADO'.

DESCRIPCIÓN DE LA META ANUAL:

MEDIOS DE VERIFICACIÓN: Reportes de la talla promedio de la población objetivo
METAS DE ACTIVIDADES RELACIONADAS: Distribuir desayunos escolares fríos a las escuelas beneficiadas, Capacitar a padres de familia y maestros de los beneficiados con desayunos en las 3 modalidades, sobre la supervisión de los planteles escolares beneficiados con desayunos fríos y raciones vespertinas a través de vis, Instalar nuevos desayunadores escolares, Distribuir raciones vespertinas a las escuelas beneficiadas, Realizar el levantamiento de peso y talla para la conformación del padrón de beneficiarios al inicio (def, rv, t), Fortalecer la supervisión en los desayunadores escolares, Otorgar raciones calientes

ELABORÓ

Ing. Minerva Etzbeide Guerrero Alcantara



REVISÓ

Lic. Guibaldo Hernández Campuzano



TIPO DE FICHA: OSFEM

FECHA DE ELABORACION: 28/03/2017

Hoja: 69 de 203





H. AYUNTAMIENTO

SISTEMA MUNICIPAL DIF DE TOLUCA

Sistema de Coordinación Hacendaria del Estado de México con sus Municipios
Manual para la Planeación, Programación y Presupuestación Municipal del Ejercicio Anual 2017

Presupuesto Basado en Resultados Municipal

PbRM-01d FICHA TECNICA DE DISEÑO DE INDICADORES ESTRATEGICOS O DE GESTION 2017

PILAR DE DESARROLLO / EJE TRANSVERSAL: 1 Pilar temático 1: Gobierno solidario
TEMA DE DESARROLLO: Núcleo social y calidad de vida.
PROGRAMA PRESUPUESTARIO: 02050603 Alimentación para la población infantil
PROYECTO: 020506030101 Desayunos escolares 020506030102 Desayuno escolar comunitario
OBJETIVO DEL PROGRAMA PRESUPUESTARIO: Incluye acciones enfocadas a la mejora del estado de nutrición de los niños en edad preescolar y escolar que sean diagnosticados por el DIF con desnutrición o en riesgo, a través de la entrega de desayunos escolares fríos o raciones vespertinas en planteles escolares públicos, ubicados principalmente en zonas indígenas, rurales y urbano marginadas del territorio Estatal.
DEPENDENCIA GENERAL: E00 AREA DE OPERACIÓN
DEPENDENCIA AUXILIAR: 311 Área de Servicios Nutricionales

ESTRUCTURA DEL INDICADOR

Numero NP 1
NOMBRE DEL INDICADOR: Porcentaje de población infantil beneficiada con programas alimentarios
FÓRMULA DEL CÁLCULO: (Población infantil beneficiada con programas alimentarios/Total de la población infantil municipal)\*100
INTERPRETACIÓN: A mayor valor del indicador mayor número de población infantil beneficiada
DIMENSIÓN QUE ATIENDE: Eficiencia
FRECUENCIA DE MEDICIÓN: Anual
TIPO DE INDICADOR: Estratégico

CALENDARIZACION TRIMESTRAL

Table with 8 columns: VARIABLES DEL INDICADOR, UNIDAD DE MEDIDA, TIPO DE OPERACION, TRIM 1, TRIM 2, TRIM 3, TRIM 4, META ANUAL. Rows include 'Población infantil beneficiada con programas alimentarios', 'Total de la población infantil municipal', and 'RESULTADO ESPERADO'.

DESCRIPCIÓN DE LA META ANUAL: Mide el porcentaje de menores beneficiados con programas alimentarios con respecto al total de menores en el municipio, esperando un valor del 14.19%
MEDIOS DE VERIFICACIÓN: Padrón de beneficiarios.
METAS DE ACTIVIDADES RELACIONADAS: Distribuir desayunos escolares fríos a las escuelas beneficiadas; Capacitar a padres de familia y maestros de los beneficiados con desayunos en las 3 modalidades, sobre la supervisión de los planteles escolares beneficiados con desayunos fríos y raciones vespertinas a través de visitas; Instalar nuevos desayunadores escolares; Distribuir raciones vespertinas a las escuelas beneficiadas; Realizar el levantamiento de peso y talla para la conformación del padrón de beneficiarios al inicio (def, rv, c); Fortalecer la supervisión en los desayunadores escolares; Otorgar raciones calientes.

ELABORÓ

Ing. Minerva Etzbeide Guerrero Alcántara



REVISÓ

Lic. Guiberto Hernández Jimenez



TIPO DE FICHA: OSFEM

FECHA DE ELABORACION: 28/03/2017

Hoja: 70 de 203



H. AYUNTAMIENTO

SISTEMA MUNICIPAL DIF DE TOLUCA

Sistema de Coordinación Hacendaria del Estado de México con sus Municipios
Manual para la Planeacion, Programación y Presupuestación Municipal del Ejercicio Anual 2017

Presupuesto Basado en Resultados Municipal

PbRM-01d FICHA TECNICA DE DISEÑO DE INDICADORES ESTRATEGICOS O DE GESTION 2017

PILAR DE DESARROLLO / EJE TRANSVERSAL: 1 Pilar temático 1: Gobierno solidario
TEMA DE DESARROLLO: Núcleo social y calidad de vida.
PROGRAMA PRESUPUESTARIO: 02050603 Alimentación para la población infantil
PROYECTO: 020506030101 Desayunos escolares 020506030102 Desayuno escolar comunitario
OBJETIVO DEL PROGRAMA PRESUPUESTARIO: Incluye acciones enfocadas a la mejora del estado de nutrición de los niños en edad preescolar y escolar que sean diagnosticados por el DIF con desnutrición o en riesgo, a través de la entrega de desayunos escolares fríos o raciones vespertinas en planteles escolares públicos, ubicados principalmente en zonas indígenas, rurales y urbano marginadas del territorio Estatal.
DEPENDENCIA GENERAL: E00 AREA DE OPERACIÓN
DEPENDENCIA AUXILIAR: 311 Área de Servicios Nutricionales

ESTRUCTURA DEL INDICADOR

Numero NC 1
NOMBRE DEL INDICADOR: Porcentaje de desayunos escolares entregados
FÓRMULA DEL CÁLCULO: (Desayunos escolares entregados/Desayunos escolares gestionados)\*100
INTERPRETACIÓN: A mayor valor del indicador mayor número de desayunos escolares entregados
DIMENSIÓN QUE ATIENDE: Eficiencia FRECUENCIA DE MEDICIÓN: Mensual
FACTOR DE COMPARACIÓN: TIPO DE INDICADOR: Gestión
DESCRIPCIÓN DEL FACTOR DE COMPARACIÓN:

CALENDARIZACION TRIMESTRAL

Table with 8 columns: VARIABLES DEL INDICADOR, UNIDAD DE MEDIDA, TIPO DE OPERACION, TRIM 1, TRIM 2, TRIM 3, TRIM 4, META ANUAL. Rows include Desayunos escolares entregados, Desayunos escolares gestionados, and RESULTADO ESPERADO.

DESCRIPCIÓN DE LA META ANUAL: Mide la eficacia en la entrega de desayunos escolares, se espera un valor del 100%
MEDIOS DE VERIFICACIÓN: Solicitudes entregadas.
METAS DE ACTIVIDADES RELACIONADAS: Distribuir desayunos escolares fríos a las escuelas beneficiadas, Capacitar a padres de familia y maestros de los beneficiados con desayunos en las 3 modalidades, sobre la Supervisar los planteles escolares beneficiados con desayunos fríos y raciones vespertinas a través de vis Instalar nuevos desayunadores escolares, Distribuir raciones vespertinas a las escuelas beneficiadas, Realizar el levantamiento de peso y talla para la conformación del padrón de beneficiarios al inicio (def, rv, c Fortalecer la supervisión en los desayunadores escolares, Otorgar raciones calientes

ELABORÓ

Ing. Minerva Eitzbeide Guerrero Alcántara



REVISÓ

Lic. Gulliberto Rodríguez Campuzano



TIPO DE FICHA: OSFEM

FECHA DE ELABORACION: 28/03/2017

Hoja: 71 de 203



H. AYUNTAMIENTO

SISTEMA MUNICIPAL DIF DE TOLUCA

Sistema de Coordinación Hacendaria del Estado de México con sus Municipios
Manual para la Planeacion, Programación y Presupuestación Municipal del Ejercicio Anual 2017

Presupuesto Basado en Resultados Municipal

PbRM-01d FICHA TECNICA DE DISEÑO DE INDICADORES ESTRATEGICOS O DE GESTION 2017

PILAR DE DESARROLLO / EJE TRANSVERSAL: 1 Pilar temático 1: Gobierno solidario
TEMA DE DESARROLLO: Núcleo social y calidad de vida.
PROGRAMA PRESUPUESTARIO: 02050603 Alimentación para la población infantil
PROYECTO: 020506030101 Desayunos escolares 020506030102 Desayuno escolar comunitario
OBJETIVO DEL PROGRAMA PRESUPUESTARIO: Incluye acciones enfocadas a la mejora del estado de nutrición de los niños en edad preescolar y escolar que sean diagnosticados por el DIF con desnutrición o en riesgo, a través de la entrega de desayunos escolares fríos o raciones vespertinas en planteles escolares públicos, ubicados principalmente en zonas indígenas, rurales y urbano marginadas del territorio Estatal.
DEPENDENCIA GENERAL: E00 AREA DE OPERACIÓN
DEPENDENCIA AUXILIAR: 311 Área de Servicios Nutricionales

ESTRUCTURA DEL INDICADOR

Numero NC 2
NOMBRE DEL INDICADOR: Porcentaje de raciones entregadas
FÓRMULA DEL CÁLCULO: (Raciones alimentarias entregadas/Raciones alimentarias gestionadas)\*100
INTERPRETACIÓN: A mayor valor del indicador mayor número de raciones vespertinas entregadas
DIMENSIÓN QUE ATIENDE: Eficiencia
FRECUENCIA DE MEDICIÓN: Mensual
FACTOR DE COMPARACIÓN: TIPO DE INDICADOR: Gestión
DESCRIPCIÓN DEL FACTOR DE COMPARACIÓN:

CALENDARIZACION TRIMESTRAL

Table with 8 columns: VARIABLES DEL INDICADOR, UNIDAD DE MEDIDA, TIPO DE OPERACION, TRIM 1, TRIM 2, TRIM 3, TRIM 4, META ANUAL. Rows include Raciones alimentarias entregadas, Raciones alimentarias gestionadas, and RESULTADO ESPERADO.

DESCRIPCIÓN DE LA META ANUAL: Mide la eficacia en la entrega de raciones vespertinas esperando un valor final del 100%
MEDIOS DE VERIFICACIÓN: Solicitudes entregadas.
METAS DE ACTIVIDADES RELACIONADAS: Distribuir desayunos escolares fríos a las escuelas beneficiadas; Capacitar a padres de familia y maestros de los beneficiados con desayunos en las 3 modalidades, sobre la supervisión de los planteles escolares beneficiados con desayunos fríos y raciones vespertinas a través de visitas; Instalar nuevos desayunadores escolares; Distribuir raciones vespertinas a las escuelas beneficiadas; Realizar el levantamiento de peso y talla para la conformación del padrón de beneficiarios al inicio (def. r.); Fortalecer la supervisión en los desayunadores escolares; Otorgar raciones calientes.

ELABORÓ

Ing. Minerva Etzbeide Guerrero Alcántara



REVISÓ

Lic. Guilibaldo Hernández Campuzano





H. AYUNTAMIENTO

SISTEMA MUNICIPAL DIF DE TOLUCA

Sistema de Coordinación Hacendaria del Estado de México con sus Municipios
Manual para la Planeacion, Programación y Presupuestación Municipal del Ejercicio Anual 2017

Presupuesto Basado en Resultados Municipal

PbRM-01d FICHA TECNICA DE DISEÑO DE INDICADORES ESTRATEGICOS O DE GESTION 2017

PILAR DE DESARROLLO / EJE TRANSVERSAL: 1 Pilar temático 1: Gobierno solidario
TEMA DE DESARROLLO: Núcleo social y calidad de vida.
PROGRAMA PRESUPUESTARIO: 02050603 Alimentación para la población infantil
PROYECTO: 020506030101 Desayunos escolares 020506030102 Desayuno escolar comunitario
OBJETIVO DEL PROGRAMA PRESUPUESTARIO: Incluye acciones enfocadas a la mejora del estado de nutrición de los niños en edad preescolar y escolar que sean diagnosticados por el DIF con desnutrición o en riesgo, a través de la entrega de desayunos escolares fríos o raciones vespertinas en planteles escolares públicos, ubicados principalmente en zonas indígenas, rurales y urbano marginadas del territorio Estatal.
DEPENDENCIA GENERAL: E00 AREA DE OPERACIÓN
DEPENDENCIA AUXILIAR: 311 Área de Servicios Nutricionales

ESTRUCTURA DEL INDICADOR

Numero NA 1.1
NOMBRE DEL INDICADOR: Porcentaje de escuelas beneficiarias de desayunos escolares
FÓRMULA DEL CÁLCULO: (Escuelas beneficiarias del programa de desayunos escolares/Total de escuelas de nivel escolar y preescolar)\*100
INTERPRETACIÓN: A mayor valor del indicador mayor número de escuelas beneficiadas
DIMENSIÓN QUE ATIENDE: Eficiencia FRECUENCIA DE MEDICIÓN: Semestral
FACTOR DE COMPARACIÓN: TIPO DE INDICADOR: Gestión
DESCRIPCIÓN DEL FACTOR DE COMPARACIÓN:

CALENDARIZACION TRIMESTRAL

Table with 8 columns: VARIABLES DEL INDICADOR, UNIDAD DE MEDIDA, TIPO DE OPERACION, TRIM 1, TRIM 2, TRIM 3, TRIM 4, META ANUAL. Rows include 'Escuelas beneficiarias del programa de desayunos escolares', 'Total de escuelas de nivel escolar y preescolar', and 'RESULTADO ESPERADO'.

DESCRIPCIÓN DE LA META ANUAL: Calcula la cobertura de escuelas beneficiadas con desayunos escolares con respecto al total de escuelas en el municipio
MEDIOS DE VERIFICACIÓN: Padrón de escuelas beneficiarias
METAS DE ACTIVIDADES RELACIONADAS: Distribuir desayunos escolares fríos a las escuelas beneficiadas; Distribuir raciones vespertinas a las escuelas beneficiadas; Realizar el levantamiento de peso y talla para la conformación del padrón de beneficiarios al inicio (def, rv, c); Fortalecer la supervisión en los desayunadores escolares; Otorgar raciones calientes; Capacitar a padres de familia y maestros de los beneficiados con desayunos en las 3 modalidades, sobre la; Supervisar los planteles escolares beneficiados con desayunos fríos y raciones vespertinas a través de vis; Instalar nuevos desayunadores escolares

ELABORÓ

Ing. Minerva Esbelde Guerrero Alcántara



REVISÓ

Lic. Guilibaldo Hernández Campuzano



TIPO DE FICHA: OSFEM

FECHA DE ELABORACION: 28/03/2017 Hoja: 73 de 203



H. AYUNTAMIENTO

SISTEMA MUNICIPAL DIF DE TOLUCA

Sistema de Coordinación Hacendaria del Estado de México con sus Municipios
Manual para la Planeación, Programación y Presupuestación Municipal del Ejercicio Anual 2017

Presupuesto Basado en Resultados Municipal

PbRM-01d FICHA TECNICA DE DISEÑO DE INDICADORES ESTRATEGICOS O DE GESTION 2017

PILAR DE DESARROLLO / EJE TRANSVERSAL: 1 Pilar temático 1: Gobierno solidario
TEMA DE DESARROLLO: Núcleo social y calidad de vida.
PROGRAMA PRESUPUESTARIO: 02050603 Alimentación para la población infantil
PROYECTO: 020506030101 Desayunos escolares 020506030102 Desayuno escolar comunitario
OBJETIVO DEL PROGRAMA PRESUPUESTARIO: Incluye acciones enfocadas a la mejora del estado de nutrición de los niños en edad preescolar y escolar que sean diagnosticados por el DIF con desnutrición o en riesgo, a través de la entrega de desayunos escolares fríos o raciones vespertinas en planteles escolares públicos, ubicados principalmente en zonas indígenas, rurales y urbano marginadas del territorio Estatal.
DEPENDENCIA GENERAL: E00 AREA DE OPERACIÓN
DEPENDENCIA AUXILIAR: 311 Área de Servicios Nutricionales

ESTRUCTURA DEL INDICADOR

Numero NA 1.2
NOMBRE DEL INDICADOR: Porcentaje de inspecciones físicas de la entrega de los desayunos escolares
FÓRMULA DEL CÁLCULO: (Inspecciones físicas de la entrega de los desayunos escolares realizadas/Inspecciones físicas de la entrega de los desayunos escolares programadas)\*100
INTERPRETACIÓN: No aplica
DIMENSIÓN QUE ATIENDE: Eficiencia FRECUENCIA DE MEDICIÓN: Mensual
FACTOR DE COMPARACIÓN: TIPO DE INDICADOR: Gestión
DESCRIPCIÓN DEL FACTOR DE COMPARACIÓN:

CALENDARIZACION TRIMESTRAL

Table with 8 columns: VARIABLES DEL INDICADOR, UNIDAD DE MEDIDA, TIPO DE OPERACION, TRIM 1, TRIM 2, TRIM 3, TRIM 4, META ANUAL. Rows include 'Inspecciones físicas de la entrega de los desayunos escolares realizadas', 'Inspecciones físicas de la entrega de los desayunos escolares programadas', and 'RESULTADO ESPERADO'.

DESCRIPCIÓN DE LA META ANUAL:

MEDIOS DE VERIFICACIÓN: Reporte de inspección
METAS DE ACTIVIDADES RELACIONADAS: Distribuir desayunos escolares fríos a las escuelas beneficiadas
Capacitar a padres de familia y maestros de los beneficiados con desayunos en las 3 modalidades, sobre la supervisión de los planteles escolares beneficiados con desayunos fríos y raciones vespertinas a través de vis
Instalar nuevos desayunadores escolares

Distribuir raciones vespertinas a las escuelas beneficiadas
Realizar el levantamiento de peso y talla para la conformación del padrón de beneficiarios al inicio (def, rv, c)
Fortalecer la supervisión en los desayunadores escolares
Otorgar raciones calientes

ELABORÓ

Ing. Minerva Etzold de Guerrero Alcántara

REVISÓ

Lic. Guillermo Hernández Campuzano

TIPO DE FICHA: OSFEM



FECHA DE ELABORACION: 28/03/2017

Hoja: 74 de 203



H. AYUNTAMIENTO

SISTEMA MUNICIPAL DIF DE TOLUCA

Sistema de Coordinación Hacendaria del Estado de México con sus Municipios
Manual para la Planeación, Programación y Presupuestación Municipal del Ejercicio Anual 2017

Presupuesto Basado en Resultados Municipal

PbRM-01d FICHA TECNICA DE DISEÑO DE INDICADORES ESTRATEGICOS O DE GESTION 2017

PILAR DE DESARROLLO / EJE TRANSVERSAL: 1 Pilar temático 1: Gobierno solidario
TEMA DE DESARROLLO: Núcleo social y calidad de vida.
PROGRAMA PRESUPUESTARIO: 02050603 Alimentación para la población infantil
PROYECTO: 020506030101 Desayunos escolares 020506030102 Desayuno escolar comunitario
OBJETIVO DEL PROGRAMA PRESUPUESTARIO: Incluye acciones enfocadas a la mejora del estado de nutrición de los niños en edad preescolar y escolar que sean diagnosticados por el DIF con desnutrición o en riesgo, a través de la entrega de desayunos escolares fríos o raciones vespertinas en planteles escolares públicos, ubicados principalmente en zonas indígenas, rurales y urbano marginadas del territorio Estatal.
DEPENDENCIA GENERAL: E00 AREA DE OPERACIÓN
DEPENDENCIA AUXILIAR: 311 Área de Servicios Nutricionales

ESTRUCTURA DEL INDICADOR

Numero NA 2.1
NOMBRE DEL INDICADOR: Porcentaje de escuelas beneficiarias de raciones alimentarias
FÓRMULA DEL CÁLCULO: (Escuelas beneficiarias del programa de raciones alimentarias/Total de escuelas de nivel escolar y preescolar)\*100
INTERPRETACIÓN: A mayor valor del indicador mayor número de escuelas beneficiadas
DIMENSIÓN QUE ATIENDE: Eficiencia
FRECUENCIA DE MEDICIÓN: Semestral
TIPO DE INDICADOR: Gestión
FACTOR DE COMPARACIÓN:
DESCRIPCIÓN DEL FACTOR DE COMPARACIÓN:

CALENDARIZACION TRIMESTRAL

Table with 8 columns: VARIABLES DEL INDICADOR, UNIDAD DE MEDIDA, TIPO DE OPERACION, TRIM 1, TRIM 2, TRIM 3, TRIM 4, META ANUAL. Rows include 'Escuelas beneficiarias del programa de raciones alimentarias', 'Total de escuelas de nivel escolar y preescolar', and 'RESULTADO ESPERADO'.

DESCRIPCIÓN DE LA META ANUAL: Calcula la cobertura de escuelas beneficiadas con desayunos escolares con respecto al total de escuelas en el municipio
MEDIOS DE VERIFICACIÓN: Padrón de escuelas beneficiarias
METAS DE ACTIVIDADES RELACIONADAS: Distribuir desayunos escolares fríos a las escuelas beneficiadas; Distribuir raciones vespertinas a las escuelas beneficiadas; Capacitar a padres de familia y maestros de los beneficiados con desayunos en las 3 modalidades, sobre la realización del levantamiento de peso y talla para la conformación del padrón de beneficiarios al inicio (def. rv. c); Supervisar los planteles escolares beneficiados con desayunos fríos y raciones vespertinas a través de visitas; Fortalecer la supervisión en los desayunadores escolares; Instalar nuevos desayunadores escolares; Otorgar raciones calientes

ELABORÓ
Ing. Minerva Etzold de Guerrero Alcantara

REVISÓ
Lic. Guilibaldo Hernández Campuzano

TIPO DE FICHA: OSFEM





H. AYUNTAMIENTO

SISTEMA MUNICIPAL DIF DE TOLUCA

Sistema de Coordinación Hacendaria del Estado de México con sus Municipios
Manual para la Planeación, Programación y Presupuestación Municipal del Ejercicio Anual 2017

Presupuesto Basado en Resultados Municipal

PbRM-01d FICHA TECNICA DE DISEÑO DE INDICADORES ESTRATEGICOS O DE GESTION 2017

PILAR DE DESARROLLO / EJE TRANSVERSAL: 1 Pilar temático 1: Gobierno solidario
TEMA DE DESARROLLO: Núcleo social y calidad de vida.
PROGRAMA PRESUPUESTARIO: 02050603 Alimentación para la población infantil
PROYECTO: 020506030101 Desayunos escolares 020506030102 Desayuno escolar comunitario
OBJETIVO DEL PROGRAMA PRESUPUESTARIO: Incluye acciones enfocadas a la mejora del estado de nutrición de los niños en edad preescolar y escolar que sean diagnosticados por el DIF con desnutrición o en riesgo, a través de la entrega de desayunos escolares fríos o raciones vespertinas en planteles escolares públicos, ubicados principalmente en zonas indígenas, rurales y urbano marginadas del territorio Estatal.
DEPENDENCIA GENERAL: E00 AREA DE OPERACIÓN
DEPENDENCIA AUXILIAR: 311 Área de Servicios Nutricionales

ESTRUCTURA DEL INDICADOR

Numero NA 2.2

NOMBRE DEL INDICADOR: Porcentaje de inspecciones físicas de la entrega de raciones alimentarias
FÓRMULA DEL CÁLCULO: (Inspecciones físicas de la entrega de raciones alimentarias realizadas/Inspecciones físicas de la entrega de los raciones alimentarias programadas)\*100

INTERPRETACIÓN: No aplica
DIMENSIÓN QUE ATIENDE: Eficiencia

FACTOR DE COMPARACIÓN:
DESCRIPCIÓN DEL FACTOR DE COMPARACIÓN:

FRECUENCIA DE MEDICIÓN: Mensual
TIPO DE INDICADOR: Gestión

CALENDARIZACION TRIMESTRAL

Table with 8 columns: VARIABLES DEL INDICADOR, UNIDAD DE MEDIDA, TIPO DE OPERACION, TRIM 1, TRIM 2, TRIM 3, TRIM 4, META ANUAL. Rows include 'Inspecciones físicas de la entrega de raciones alimentarias realizadas', 'Inspecciones físicas de la entrega de los raciones alimentarias programadas', and 'RESULTADO ESPERADO'.

DESCRIPCIÓN DE LA META ANUAL:

MEDIOS DE VERIFICACIÓN: Reporte de inspección
METAS DE ACTIVIDADES RELACIONADAS: Distribuir desayunos escolares fríos a las escuelas beneficiadas, Capacitar a padres de familia y maestros de los beneficiados con desayunos en las 3 modalidades, sobre la Supervisar los planteles escolares beneficiados con desayunos fríos y raciones vespertinas a través de vis Instalar nuevos desayunadores escolares

Distribuir raciones vespertinas a las escuelas beneficiadas.
Realizar el levantamiento de peso y talla para la conformación del padrón de beneficiarios al inicio (def, rv, c
Fortalecer la supervisión en los desayunadores escolares
Otorgar raciones calientes

ELABORÓ

Ing. Minerva Blas de Guerrero Alcantara



REVISÓ

Lic. Guilbaldo Rodríguez Campuzano



TIPO DE FICHA: OSFEM

FECHA DE ELABORACION: 28/03/2017

Hoja: 76 de 203



H. AYUNTAMIENTO

SISTEMA MUNICIPAL DIF DE TOLUCA

Sistema de Coordinación Hacendaria del Estado de México con sus Municipios
Manual para la Planeacion, Programación y Presupuestación Municipal del Ejercicio Anual 2017

Presupuesto Basado en Resultados Municipal

PbRM-01d FICHA TECNICA DE DISEÑO DE INDICADORES ESTRATEGICOS O DE GESTION 2017

PILAR DE DESARROLLO / EJE TRANSVERSAL: 1 Pilar temático 1: Gobierno solidario
TEMA DE DESARROLLO: Grupos vulnerables
PROGRAMA PRESUPUESTARIO: 02060501 Alimentación y nutrición familiar
PROYECTO: 020605010102 Dotación alimenticia a población marginada 020605010103 Cultura alimentaria
020605010105 Huertos familiares
OBJETIVO DEL PROGRAMA PRESUPUESTARIO: Incluye el grupo de proyectos que tienen como propósito procurar elevar el estado nutricional de grupos vulnerables, promover la autosuficiencia alimenticia en zonas y comunidades marginadas, y fomentar hábitos adecuados de consumo.
DEPENDENCIA GENERAL: E00 AREA DE OPERACIÓN
DEPENDENCIA AUXILIAR: 311 Área de Servicios Nutricionales

ESTRUCTURA DEL INDICADOR

Numero NF 1
NOMBRE DEL INDICADOR: Tasa de variación en el número de apoyos alimentarios entregados
FÓRMULA DEL CÁLCULO: ((Apoyos alimentarios entregados en el año actual/Apoyos alimentarios entregados en el año anterior)-1)\*100
INTERPRETACIÓN: A mayor valor del indicador, mayor número de apoyos alimentarios entregados
DIMENSIÓN QUE ATIENDE: Eficiencia FRECUENCIA DE MEDICIÓN: Anual
FACTOR DE COMPARACIÓN: TIPO DE INDICADOR: Estratégico
DESCRIPCIÓN DEL FACTOR DE COMPARACIÓN:

CALENDARIZACION TRIMESTRAL

Table with 8 columns: VARIABLES DEL INDICADOR, UNIDAD DE MEDIDA, TIPO DE OPERACION, TRIM 1, TRIM 2, TRIM 3, TRIM 4, META ANUAL. Rows include 'Apoyos alimentarios entregados en el año actual', 'Apoyos alimentarios entregados en el año anterior', and 'RESULTADO ESPERADO'.

DESCRIPCIÓN DE LA META ANUAL: Se espera un incremento del 38.83% de apoyos alimentarios entregados con respecto al año anterior
MEDIOS DE VERIFICACIÓN: Padrones de familias beneficiadas

ELABORÓ

Handwritten signature of Ing. Minerva Etzbeide Guerrero Alcantara

Ing. Minerva Etzbeide Guerrero Alcantara



REVISÓ

Handwritten signature of Lic. Guiliberto Hernández Campuzano

Lic. Guiliberto Hernández Campuzano



TIPO DE FICHA: OSFEM

FECHA DE ELABORACION: 28/03/2017

Hoja: 77 de 203





H. AYUNTAMIENTO

SISTEMA MUNICIPAL DIF DE TOLUCA

Sistema de Coordinación Hacendaria del Estado de México con sus Municipios
Manual para la Planeacion, Programación y Presupuestación Municipal del Ejercicio Anual 2017

Presupuesto Basado en Resultados Municipal

PbRM-01d FICHA TECNICA DE DISEÑO DE INDICADORES ESTRATEGICOS O DE GESTION 2017

PILAR DE DESARROLLO / EJE TRANSVERSAL: 1 Pilar temático 1: Gobierno solidario
TEMA DE DESARROLLO: Grupos vulnerables
PROGRAMA PRESUPUESTARIO: 02060501 Alimentación y nutrición familiar
PROYECTO: 020605010102 Dotación alimenticia a población marginada 020605010103 Cultura alimentaria
020605010105 Huertos familiares
OBJETIVO DEL PROGRAMA PRESUPUESTARIO: Incluye el grupo de proyectos que tienen como propósito procurar elevar el estado nutricional de grupos vulnerables, promover la autosuficiencia alimenticia en zonas y comunidades marginadas, y fomentar hábitos adecuados de consumo.
DEPENDENCIA GENERAL: E00 AREA DE OPERACIÓN
DEPENDENCIA AUXILIAR: 311 Área de Servicios Nutricionales

ESTRUCTURA DEL INDICADOR

Numero NF 1
NOMBRE DEL INDICADOR: Tasa de variación en el número de apoyos alimentarios entregados
FÓRMULA DEL CÁLCULO: ((Apoyos alimentarios entregados en el año actual/Apoyos alimentarios entregados en el año anterior)-1)\*100
INTERPRETACIÓN: A mayor valor del indicador, mayor número de apoyos alimentarios entregados
DIMENSIÓN QUE ATIENDE: Eficiencia
FRECUENCIA DE MEDICIÓN: Anual
FACTOR DE COMPARACIÓN: TIPO DE INDICADOR: Estratégico
DESCRIPCIÓN DEL FACTOR DE COMPARACIÓN:

CALENDARIZACION TRIMESTRAL

Table with 8 columns: VARIABLES DEL INDICADOR, UNIDAD DE MEDIDA, TIPO DE OPERACION, TRIM 1, TRIM 2, TRIM 3, TRIM 4, META ANUAL. It details the quarterly activities for the indicator, such as distributing food supplies and providing nutritional consultations.

ELABORÓ

Handwritten signature of Ing. Minerva Etzbeide Guerrero Alcantara

Ing. Minerva Etzbeide Guerrero Alcantara



REVISÓ

Handwritten signature of Lic. Guilbaldo Hernández Campuzano

Lic. Guilbaldo Hernández Campuzano





H. AYUNTAMIENTO

SISTEMA MUNICIPAL DIF DE TOLUCA

Manual para la Planeación, Programación y Presupuestación Municipal del Ejercicio Anual 2017

Presupuesto Basado en Resultados Municipal

PbRM-01d FICHA TECNICA DE DISEÑO DE INDICADORES ESTRATEGICOS O DE GESTION 2017

PILAR DE DESARROLLO / EJE TRANSVERSAL: 1 Pilar temático 1: Gobierno solidario
TEMA DE DESARROLLO: Grupos vulnerables
PROGRAMA PRESUPUESTARIO: 02060501 Alimentación y nutrición familiar
PROYECTO: 020605010102 Dotación alimenticia a población marginada 020605010103 Cultura alimentaria
020605010105 Huertos familiares
OBJETIVO DEL PROGRAMA PRESUPUESTARIO: Incluye el grupo de proyectos que tienen como propósito procurar elevar el estado nutricional de grupos vulnerables, promover la autosuficiencia alimenticia en zonas y comunidades marginadas, y fomentar hábitos adecuados de consumo.
DEPENDENCIA GENERAL: E00 AREA DE OPERACIÓN
DEPENDENCIA AUXILIAR: 311 Área de Servicios Nutricionales

ESTRUCTURA DEL INDICADOR

Numero NP 1
NOMBRE DEL INDICADOR: Tasa de variación en el número de familias beneficiarias de programas alimentarios
FÓRMULA DEL CÁLCULO: ((Familias beneficiarias de programas alimentarios en el año actual/Familias beneficiarias de programas alimentarios en el año anterior)-1)\*100
INTERPRETACIÓN: A mayor valor del indicador, mayor número de familias beneficiarias
DIMENSIÓN QUE ATIENDE: Eficiencia
FRECUENCIA DE MEDICIÓN: Anual
FACTOR DE COMPARACIÓN: TIPO DE INDICADOR: Estratégico
DESCRIPCIÓN DEL FACTOR DE COMPARACIÓN:

CALENDARIZACION TRIMESTRAL

Table with 8 columns: VARIABLES DEL INDICADOR, UNIDAD DE MEDIDA, TIPO DE OPERACION, TRIM 1, TRIM 2, TRIM 3, TRIM 4, META ANUAL. Rows include 'Familias beneficiarias de programas alimentarios en el año actual', 'Familias beneficiarias de programas alimentarios en el año anterior', and 'RESULTADO ESPERADO'.

DESCRIPCIÓN DE LA META ANUAL: Se espera un incremento del 30.40% de familias beneficiarias con respecto al año anterior
MEDIOS DE VERIFICACIÓN: Reporte de beneficiarios de programas alimentarios.

ELABORÓ

Handwritten signature of Ing. Minerva Etxebarria Guerrero Alcantara

Ing. Minerva Etxebarria Guerrero Alcantara



REVISÓ

Handwritten signature of Lic. Guilibaldo Hernández Campuzano

Lic. Guilibaldo Hernández Campuzano





H. AYUNTAMIENTO

SISTEMA MUNICIPAL DIF DE TOLUCA

Sistema de Coordinación Hacendaria del Estado de México con sus Municipios
Manual para la Planeación, Programación y Presupuestación Municipal del Ejercicio Anual 2017

Presupuesto Basado en Resultados Municipal

PbRM-01d FICHA TECNICA DE DISEÑO DE INDICADORES ESTRATEGICOS O DE GESTION 2017

PILAR DE DESARROLLO / EJE TRANSVERSAL: 1 Pilar temático 1: Gobierno solidario
TEMA DE DESARROLLO: Grupos vulnerables
PROGRAMA PRESUPUESTARIO: 02060501 Alimentación y nutrición familiar
PROYECTO: 020605010102 Dotación alimenticia a población marginada 020605010103 Cultura alimentaria
020605010105 Huertos familiares
OBJETIVO DEL PROGRAMA PRESUPUESTARIO: Incluye el grupo de proyectos que tienen como propósito procurar elevar el estado nutricional de grupos vulnerables, promover la autosuficiencia alimenticia en zonas y comunidades marginadas, y fomentar hábitos adecuados de consumo.
DEPENDENCIA GENERAL: E00 AREA DE OPERACIÓN
DEPENDENCIA AUXILIAR: 311 Área de Servicios Nutricionales

ESTRUCTURA DEL INDICADOR

Numero NP 1
NOMBRE DEL INDICADOR: Tasa de variación en el número de familias beneficiarias de programas alimentarios
FÓRMULA DEL CÁLCULO: ((Familias beneficiarias de programas alimentarios en el año actual/Familias beneficiarias de programas alimentarios en el año anterior)-1)\*100
INTERPRETACIÓN: A mayor valor del indicador, mayor número de familias beneficiarias
DIMENSIÓN QUE ATIENDE: Eficiencia
FRECUENCIA DE MEDICIÓN: Anual
TIPO DE INDICADOR: Estratégico

CALENDARIZACION TRIMESTRAL

Table with 7 columns: VARIABLES DEL INDICADOR, UNIDAD DE MEDIDA, TIPO DE OPERACION, TRIM 1, TRIM 2, TRIM 3, TRIM 4, META ANUAL. It details activities for distributing food supplies and providing nutritional guidance.

ELABORÓ

Handwritten signature of Ing. Minerva Etzbeide Guerrero Alcantara

Ing. Minerva Etzbeide Guerrero Alcantara



REVISÓ

Handwritten signature of Lic. Guilbaldo Franco Martínez Campuzano

Lic. Guilbaldo Franco Martínez Campuzano



TIPO DE FICHA: OSFEM

FECHA DE ELABORACION: 28/03/2017

Hoja: 80 de 203



H. AYUNTAMIENTO

SISTEMA MUNICIPAL DIF DE TOLUCA

Sistema de Coordinación Hacendaria del Estado de México con sus Municipios
Manual para la Planeación, Programación y Presupuestación Municipal del Ejercicio Anual 2017

Presupuesto Basado en Resultados Municipal

PbRM-01d FICHA TECNICA DE DISEÑO DE INDICADORES ESTRATEGICOS O DE GESTION 2017

PILAR DE DESARROLLO / EJE TRANSVERSAL: 1 Pilar temático 1: Gobierno solidario
TEMA DE DESARROLLO: Grupos vulnerables
PROGRAMA PRESUPUESTARIO: 02060501 Alimentación y nutrición familiar
PROYECTO: 020605010102 Dotación alimenticia a población marginada 020605010103 Cultura alimentaria
020605010105 Huertos familiares
OBJETIVO DEL PROGRAMA PRESUPUESTARIO: Incluye el grupo de proyectos que tienen como propósito procurar elevar el estado nutricional de grupos vulnerables, promover la autosuficiencia alimenticia en zonas y comunidades marginadas, y fomentar hábitos adecuados de consumo.
DEPENDENCIA GENERAL: E00 AREA DE OPERACIÓN
DEPENDENCIA AUXILIAR: 311 Área de Servicios Nutricionales

ESTRUCTURA DEL INDICADOR

Numero NC 1
NOMBRE DEL INDICADOR: Porcentaje de familias susceptibles de recibir apoyos alimentarios
FÓRMULA DEL CÁLCULO: (Familias que reciben apoyos alimentarios/familias susceptibles de recibir apoyos alimentarios)\*100
INTERPRETACIÓN: A mayor valor del indicador, mayor número de familias beneficiarias
DIMENSIÓN QUE ATIENDE: Eficiencia
FRECUENCIA DE MEDICIÓN: Semestral
FACTOR DE COMPARACIÓN: TIPO DE INDICADOR: Gestión
DESCRIPCIÓN DEL FACTOR DE COMPARACIÓN:

CALENDARIZACION TRIMESTRAL

Table with 8 columns: VARIABLES DEL INDICADOR, UNIDAD DE MEDIDA, TIPO DE OPERACION, TRIM 1, TRIM 2, TRIM 3, TRIM 4, META ANUAL. Rows include 'Familias que reciben apoyos alimentarios', 'familias susceptibles de recibir apoyos alimentarios', and 'RESULTADO ESPERADO'.

DESCRIPCIÓN DE LA META ANUAL: Mide el número de familias beneficiadas con respecto a las familias susceptibles de recibir apoyos alimentarios, se espera beneficiar al 100% de familias programadas
MEDIOS DE VERIFICACIÓN: Padrón de beneficiarios

ELABORÓ

Handwritten signature of Ing. Minerva Etzbelde Guerrero Alcántara

Ing. Minerva Etzbelde Guerrero Alcántara



REVISÓ

Handwritten signature of Lic. Guilibaldo Hernández Campuzano

Lic. Guilibaldo Hernández Campuzano





H. AYUNTAMIENTO

SISTEMA MUNICIPAL DIF DE TOLUCA

Sistema de Coordinación Hacendaria del Estado de México con sus Municipios
Manual para la Planeacion, Programación y Presupuestación Municipal del Ejercicio Anual 2017

Presupuesto Basado en Resultados Municipal

PbRM-01d FICHA TECNICA DE DISEÑO DE INDICADORES ESTRATEGICOS O DE GESTION 2017

PILAR DE DESARROLLO / EJE TRANSVERSAL: 1 Pilar temático 1: Gobierno solidario
TEMA DE DESARROLLO: Grupos vulnerables
PROGRAMA PRESUPUESTARIO: 02060501 Alimentación y nutrición familiar
PROYECTO: 020605010102 Dotación alimenticia a población marginada 020605010103 Cultura alimentaria
020605010105 Huertos familiares
OBJETIVO DEL PROGRAMA PRESUPUESTARIO: Incluye el grupo de proyectos que tienen como propósito procurar elevar el estado nutricional de grupos vulnerables, promover la autosuficiencia alimenticia en zonas y comunidades marginadas, y fomentar hábitos adecuados de consumo.
DEPENDENCIA GENERAL: E00 AREA DE OPERACIÓN
DEPENDENCIA AUXILIAR: 311 Área de Servicios Nutricionales

ESTRUCTURA DEL INDICADOR

Numero NC 1
NOMBRE DEL INDICADOR: Porcentaje de familias susceptibles de recibir apoyos alimentarios
FÓRMULA DEL CÁLCULO: (Familias que reciben apoyos alimentarios/familias susceptibles de recibir apoyos alimentarios)\*100
INTERPRETACIÓN: A mayor valor del indicador, mayor número de familias beneficiarias
DIMENSIÓN QUE ATIENDE: Eficiencia
FACTOR DE COMPARACIÓN:
DESCRIPCIÓN DEL FACTOR DE COMPARACIÓN:
FRECUENCIA DE MEDICIÓN: Semestral
TIPO DE INDICADOR: Gestión

CALENDARIZACION TRIMESTRAL

Table with 8 columns: VARIABLES DEL INDICADOR, UNIDAD DE MEDIDA, TIPO DE OPERACION, TRIM 1, TRIM 2, TRIM 3, TRIM 4, META ANUAL. It details activities for distributing food supplies, providing nutritional orientation, and establishing community gardens.

ELABORÓ

Ing. Minerva Etzbeide Guerrero Alcántara



REVISÓ

Lic. Guibaldo Hernandez Campuzano



TIPO DE FICHA: OSFEM

FECHA DE ELABORACION: 28/03/2017

Hoja: 82 de 203



H. AYUNTAMIENTO

SISTEMA MUNICIPAL DIF DE TOLUCA

Sistema de Coordinación Hacendaria del Estado de México con sus Municipios
Manual para la Planeación, Programación y Presupuestación Municipal del Ejercicio Anual 2017

Presupuesto Basado en Resultados Municipal

PbRM-01d FICHA TECNICA DE DISEÑO DE INDICADORES ESTRATEGICOS O DE GESTION 2017

PILAR DE DESARROLLO / EJE TRANSVERSAL: 1 Pilar temático 1: Gobierno solidario
TEMA DE DESARROLLO: Grupos vulnerables
PROGRAMA PRESUPUESTARIO: 02060501 Alimentación y nutrición familiar
PROYECTO: 020605010102 Dotación alimenticia a población marginada 020605010103 Cultura alimentaria
020605010105 Huertos familiares
OBJETIVO DEL PROGRAMA PRESUPUESTARIO: Incluye el grupo de proyectos que tienen como propósito procurar elevar el estado nutricional de grupos vulnerables, promover la autosuficiencia alimenticia en zonas y comunidades marginadas, y fomentar hábitos adecuados de consumo.
DEPENDENCIA GENERAL: E00 AREA DE OPERACIÓN
DEPENDENCIA AUXILIAR: 311 Área de Servicios Nutricionales

ESTRUCTURA DEL INDICADOR

Numero NA 1.1
NOMBRE DEL INDICADOR: Porcentaje de población susceptible de ser beneficiaria del programa de apoyo alimentario
FÓRMULA DEL CÁLCULO: (Personas susceptibles de recibir apoyo alimentario en base a un estudio socioeconómico/Personas que solicitan apoyo alimentario) \* 100
INTERPRETACIÓN: No aplica
DIMENSIÓN QUE ATIENDE: Eficiencia
FACTOR DE COMPARACIÓN:
DESCRIPCIÓN DEL FACTOR DE COMPARACIÓN:
FRECUENCIA DE MEDICIÓN: Semestral
TIPO DE INDICADOR: Gestión

CALENDARIZACION TRIMESTRAL

Table with 8 columns: VARIABLES DEL INDICADOR, UNIDAD DE MEDIDA, TIPO DE OPERACION, TRIM 1, TRIM 2, TRIM 3, TRIM 4, META ANUAL. Rows include 'Personas susceptibles de recibir apoyo alimentario en base a un estudio socioeconómico', 'Personas que solicitan apoyo alimentario', and 'RESULTADO ESPERADO'.

DESCRIPCIÓN DE LA META ANUAL:
MEDIOS DE VERIFICACIÓN: Estudios socioeconómicos aplicados.

ELABORÓ

Ing. Minerva Etzeld Guerrero Alcantara



REVISÓ

Lic. Guilibaldo Hernández Campuzano





H. AYUNTAMIENTO

SISTEMA MUNICIPAL DIF DE TOLUCA

Sistema de Coordinación Hacendaria del Estado de México con sus Municipios
Manual para la Planeación, Programación y Presupuestación Municipal del Ejercicio Anual 2017

Presupuesto Basado en Resultados Municipal

PbRM-01d FICHA TECNICA DE DISEÑO DE INDICADORES ESTRATEGICOS O DE GESTION 2017

PILAR DE DESARROLLO / EJE TRANSVERSAL: 1 Pilar temático 1: Gobierno solidario
TEMA DE DESARROLLO: Grupos vulnerables
PROGRAMA PRESUPUESTARIO: 02060501 Alimentación y nutrición familiar
PROYECTO: 020605010102 Dotación alimenticia a población marginada 020605010103 Cultura alimentaria
020605010105 Huertos familiares
OBJETIVO DEL PROGRAMA PRESUPUESTARIO: Incluye el grupo de proyectos que tienen como propósito procurar elevar el estado nutricional de grupos vulnerables, promover la autosuficiencia alimenticia en zonas y comunidades marginadas, y fomentar hábitos adecuados de consumo.
DEPENDENCIA GENERAL: E00 AREA DE OPERACIÓN
DEPENDENCIA AUXILIAR: 311 Área de Servicios Nutricionales

ESTRUCTURA DEL INDICADOR

Numero NA 1.1
NOMBRE DEL INDICADOR: Porcentaje de población susceptible de ser beneficiaria del programa de apoyo alimentario
FÓRMULA DEL CÁLCULO: (Personas susceptibles de recibir apoyo alimentario en base a un estudio socioeconómico/Personas que solicitan apoyo alimentario) \* 100
INTERPRETACIÓN: No aplica
DIMENSIÓN QUE ATIENDE: Eficiencia
FACTOR DE COMPARACIÓN:
DESCRIPCIÓN DEL FACTOR DE COMPARACIÓN:
FRECUENCIA DE MEDICIÓN: Semestral
TIPO DE INDICADOR: Gestión

CALENDARIZACION TRIMESTRAL

Table with 8 columns: VARIABLES DEL INDICADOR, UNIDAD DE MEDIDA, TIPO DE OPERACION, TRIM 1, TRIM 2, TRIM 3, TRIM 4, META ANUAL. It details activities like distributing food supplies, nutritional orientation, and community workshops.

ELABORÓ

Ing. Minerva Etzbeide Guerrero Alcantara



REVISÓ

Lic. Guilbaldo Hernández Campuzano



TIPO DE FICHA: OSFEM

FECHA DE ELABORACION: 28/03/2017 Hoja: 84 de 203



H. AYUNTAMIENTO

SISTEMA MUNICIPAL DIF DE TOLUCA

Sistema de Coordinación Hacendaria del Estado de México con sus Municipios
Manual para la Planeación, Programación y Presupuestación Municipal del Ejercicio Anual 2017

Presupuesto Basado en Resultados Municipal

PbRM-01d FICHA TECNICA DE DISEÑO DE INDICADORES ESTRATEGICOS O DE GESTION 2017

PILAR DE DESARROLLO / EJE TRANSVERSAL: 1 Pilar temático 1: Gobierno solidario
TEMA DE DESARROLLO: Grupos vulnerables
PROGRAMA PRESUPUESTARIO: 02060801 Protección a la población infantil
PROYECTO: 020608010103 Detección y prevención de niños en situación de calle 020608010104 Menores en situación de migración no acompañada
OBJETIVO DEL PROGRAMA PRESUPUESTARIO: Agrupa los proyectos que lleva a cabo el Gobierno municipal para garantizar el respeto a los derechos de los infantes, principalmente de los que están en condiciones de marginación, con acciones que mejoren su bienestar y desarrollo.
DEPENDENCIA GENERAL: F00 AREA DE GESTIÓN SOCIAL
DEPENDENCIA AUXILIAR: 312 Área de Servicios Jurídicos

ESTRUCTURA DEL INDICADOR

Numero NF 1
NOMBRE DEL INDICADOR: Tasa de variación en las renunciadas recibidas por violación a los derechos de los infantes.
FÓRMULA DEL CÁLCULO: ((Denuncias por violación a los derechos de los infantes recibidas en el año actual/Denuncias por violación a los derechos de los infantes recibidas en el año anterior)-1) \*100
INTERPRETACIÓN: No aplica
DIMENSIÓN QUE ATIENDE: Eficiencia
FRECUENCIA DE MEDICIÓN: Anual
TIPO DE INDICADOR: Estratégico

CALENDARIZACION TRIMESTRAL

Table with 8 columns: VARIABLES DEL INDICADOR, UNIDAD DE MEDIDA, TIPO DE OPERACION, TRIM 1, TRIM 2, TRIM 3, TRIM 4, META ANUAL. Rows include 'Denuncias por violación a los derechos de los infantes recibidas en el año actual', 'Denuncias por violación a los derechos de los infantes recibidas en el año anterior', and 'RESULTADO ESPERADO'.

DESCRIPCIÓN DE LA META ANUAL:
MEDIOS DE VERIFICACIÓN: Informe anual de la CODHEM. (Comisión de Derechos Humanos del Estado de México). Registros administrativos.

ELABORÓ

Handwritten signature of Ing. Minerva Etzbeide Guerrero Alcántara

Ing. Minerva Etzbeide Guerrero Alcántara



REVISÓ

Handwritten signature of Lic. Guilibaldo Hernández Campuzano

Lic. Guilibaldo Hernández Campuzano



TIPO DE FICHA: OSFEM

FECHA DE ELABORACION: 28/03/2017 Hoja: 85 de 203





H. AYUNTAMIENTO

SISTEMA MUNICIPAL DIF DE TOLUCA

Sistema de Coordinación Hacendaria del Estado de México con sus Municipios
Manual para la Planeacion, Programación y Presupuestación Municipal del Ejercicio Anual 2017

Presupuesto Basado en Resultados Municipal

PbRM-01d FICHA TECNICA DE DISEÑO DE INDICADORES ESTRATEGICOS O DE GESTION 2017

PILAR DE DESARROLLO / EJE TRANSVERSAL: 1 Pilar temático 1: Gobierno solidario
TEMA DE DESARROLLO: Grupos vulnerables
PROGRAMA PRESUPUESTARIO: 02060801 Protección a la población infantil
PROYECTO: 020608010103 Detección y prevención de niños en situación de calle 020608010104 Menores en situación de migración no acompañada
OBJETIVO DEL PROGRAMA PRESUPUESTARIO: Agrupa los proyectos que lleva a cabo el Gobierno municipal para garantizar el respeto a los derechos de los infantes, principalmente de los que están en condiciones de marginación, con acciones que mejoren su bienestar y desarrollo.
DEPENDENCIA GENERAL: F00 AREA DE GESTIÓN SOCIAL
DEPENDENCIA AUXILIAR: 312 Área de Servicios Jurídicos

ESTRUCTURA DEL INDICADOR

Numero NF 1
NOMBRE DEL INDICADOR: Tasa de variación en las renunciaciones recibidas por violación a los derechos de los infantes.
FÓRMULA DEL CÁLCULO: ((Denuncias por violación a los derechos de los infantes recibidas en el año actual/Denuncias por violación a los derechos de los infantes recibidas en el año anterior)-1) \*100
INTERPRETACIÓN: No aplica
DIMENSIÓN QUE ATIENDE: Eficiencia
FACTOR DE COMPARACIÓN: FRECUENCIA DE MEDICIÓN: Anual
DESCRIPCIÓN DEL FACTOR DE COMPARACIÓN: TIPO DE INDICADOR: Estratégico

CALENDARIZACION TRIMESTRAL

Table with 9 columns: VARIABLES DEL INDICADOR, UNIDAD DE MEDIDA, TIPO DE OPERACION, TRIM 1, TRIM 2, TRIM 3, TRIM 4, META ANUAL. It details activities like 'Atender zonas receptoras', 'Dar seguimiento a menores en la calle', and 'Realizar campañas de sensibilización'.

ELABORÓ

Ing. Minerva Estrella de Guerrero Alcantara



REVISÓ

Lic. Guilibaldo Hernández Campuzano





H. AYUNTAMIENTO

SISTEMA MUNICIPAL DIF DE TOLUCA

Sistema de Coordinación Hacendaria del Estado de México con sus Municipios
Manual para la Planeación, Programación y Presupuestación Municipal del Ejercicio Anual 2017

Presupuesto Basado en Resultados Municipal

PbRM-01d FICHA TECNICA DE DISEÑO DE INDICADORES ESTRATEGICOS O DE GESTION 2017

PILAR DE DESARROLLO / EJE TRANSVERSAL: 1 Pilar temático 1: Gobierno solidario
TEMA DE DESARROLLO: Grupos vulnerables
PROGRAMA PRESUPUESTARIO: 02060801 Protección a la población infantil
PROYECTO: 020608010103 Detección y prevención de niños en situación de calle 020608010104 Menores en situación de migración no acompañada
OBJETIVO DEL PROGRAMA PRESUPUESTARIO: Agrupa los proyectos que lleva a cabo el Gobierno municipal para garantizar el respeto a los derechos de los infantes, principalmente de los que están en condiciones de marginación, con acciones que mejoren su bienestar y desarrollo.
DEPENDENCIA GENERAL: F00 AREA DE GESTIÓN SOCIAL
DEPENDENCIA AUXILIAR: 312 Área de Servicios Jurídicos

ESTRUCTURA DEL INDICADOR

Numero NF 1
NOMBRE DEL INDICADOR: Tasa de variación en las renuncias recibidas por violación a los derechos de los infantes.
FÓRMULA DEL CÁLCULO: ((Denuncias por violación a los derechos de los infantes recibidas en el año actual/Denuncias por violación a los derechos de los infantes recibidas en el año anterior)-1) \*100
INTERPRETACIÓN: No aplica
DIMENSIÓN QUE ATIENDE: Eficiencia
FRECUENCIA DE MEDICIÓN: Anual
TIPO DE INDICADOR: Estratégico

CALENDARIZACION TRIMESTRAL

Table with 8 columns: VARIABLES DEL INDICADOR, UNIDAD DE MEDIDA, TIPO DE OPERACION, TRIM 1, TRIM 2, TRIM 3, TRIM 4, META ANUAL

Dar seguimiento a niñas, niños y adolescentes repatriados y atendidos a través de la estrategia de niñas, ni

ELABORÓ

Ing. Minerva Elzbeide Guerrero Alcantara



REVISÓ

Lic. Guilibaldo Hernández Campuzano



TIPO DE FICHA: OSFEM

FECHA DE ELABORACION: 28/03/2017

Hoja: 87 de 203



H. AYUNTAMIENTO

SISTEMA MUNICIPAL DIF DE TOLUCA

Sistema de Coordinación Hacendaria del Estado de México con sus Municipios
Manual para la Planeación, Programación y Presupuestación Municipal del Ejercicio Anual 2017

Presupuesto Basado en Resultados Municipal

PbRM-01d FICHA TECNICA DE DISEÑO DE INDICADORES ESTRATEGICOS O DE GESTION 2017

PILAR DE DESARROLLO / EJE TRANSVERSAL: 1 Pilar temático 1: Gobierno solidario
TEMA DE DESARROLLO: Grupos vulnerables
PROGRAMA PRESUPUESTARIO: 02060801 Protección a la población infantil
PROYECTO: 020608010103 Detección y prevención de niños en situación de calle
OBJETIVO DEL PROGRAMA PRESUPUESTARIO: Agrupa los proyectos que lleva a cabo el Gobierno municipal para garantizar el respeto a los derechos de los infantes, principalmente de los que están en condiciones de marginación.
DEPENDENCIA GENERAL: F00 AREA DE GESTIÓN SOCIAL
DEPENDENCIA AUXILIAR: 312 Área de Servicios Jurídicos

ESTRUCTURA DEL INDICADOR

Numero NP 1
NOMBRE DEL INDICADOR: Porcentaje de población infantil vulnerada en sus derechos humanos
FÓRMULA DEL CÁLCULO: (Población infantil vulnerada en sus derechos humanos/Total de la Población infantil municipal)\*100
INTERPRETACIÓN: No aplica
DIMENSIÓN QUE ATIENDE: Eficiencia
FRECUENCIA DE MEDICIÓN: Anual
TIPO DE INDICADOR: Estratégico

CALENDARIZACION TRIMESTRAL

Table with 8 columns: VARIABLES DEL INDICADOR, UNIDAD DE MEDIDA, TIPO DE OPERACION, TRIM 1, TRIM 2, TRIM 3, TRIM 4, META ANUAL. Rows include 'Población infantil vulnerada en sus derechos humanos', 'Total de la Población infantil municipal', and 'RESULTADO ESPERADO'.

DESCRIPCIÓN DE LA META ANUAL:
MEDIOS DE VERIFICACIÓN: Informe anual de la CODHEM. Registros administrativos

ELABORÓ

Handwritten signature of Ing. Minerva Etzbeide Guerrero Alcantara

Ing. Minerva Etzbeide Guerrero Alcantara



REVISÓ

Handwritten signature of Lic. Gullibaldo Hernández Campuzano

Lic. Gullibaldo Hernández Campuzano





H. AYUNTAMIENTO

SISTEMA MUNICIPAL DIF DE TOLUCA

Sistema de Coordinación Hacendaria del Estado de México con sus Municipios
Manual para la Planeacion, Programación y Presupuestación Municipal del Ejercicio Anual 2017

Presupuesto Basado en Resultados Municipal

PbRM-01d FICHA TECNICA DE DISEÑO DE INDICADORES ESTRATEGICOS O DE GESTION 2017

PILAR DE DESARROLLO / EJE TRANSVERSAL: 1 Pilar temático 1: Gobierno solidario
TEMA DE DESARROLLO: Grupos vulnerables
PROGRAMA PRESUPUESTARIO: 02060801 Protección a la población infantil
PROYECTO: 020608010103 Detección y prevención de niños en situación de calle 020608010104 Menores en situación de migración no acompañada
OBJETIVO DEL PROGRAMA PRESUPUESTARIO: Agrupa los proyectos que lleva a cabo el Gobierno municipal para garantizar el respeto a los derechos de los infantes, principalmente de los que están en condiciones de marginación, con acciones que mejoren su bienestar y desarrollo.
DEPENDENCIA GENERAL: F00 AREA DE GESTIÓN SOCIAL
DEPENDENCIA AUXILIAR: 312 Área de Servicios Jurídicos

ESTRUCTURA DEL INDICADOR

Numero NP 1
NOMBRE DEL INDICADOR: Porcentaje de población infantil vulnerada en sus derechos humanos
FÓRMULA DEL CÁLCULO: (Población infantil vulnerada en sus derechos humanos/Total de la Población infantil municipal)\*100
INTERPRETACIÓN: No aplica
DIMENSIÓN QUE ATIENDE: Eficiencia
FACTOR DE COMPARACIÓN: FRECUENCIA DE MEDICIÓN: Anual
DESCRIPCIÓN DEL FACTOR DE COMPARACIÓN: TIPO DE INDICADOR: Estratégico

CALENDARIZACION TRIMESTRAL

Table with 8 columns: VARIABLES DEL INDICADOR, UNIDAD DE MEDIDA, TIPO DE OPERACION, TRIM 1, TRIM 2, TRIM 3, TRIM 4, META ANUAL. It lists various activities like 'Atender zonas receptoras', 'Dar seguimiento a menores en la calle', etc., across different trimesters.

ELABORÓ

Ing. Minerva Etzbe de Guerrero Alcantara



REVISÓ

Lic. Guilibaldo Hernández Campuzano



TIPO DE FICHA: OSFEM

FECHA DE ELABORACION: 28/03/2017 Hoja: 89 de 203



H. AYUNTAMIENTO

Sistema de Coordinación Hacendaria del Estado de México con sus Municipios
Manual para la Planeacion, Programación y Presupuestación Municipal del Ejercicio Anual 2017

Presupuesto Basado en Resultados Municipal

SISTEMA MUNICIPAL DIF DE TOLUCA

PbRM-01d FICHA TECNICA DE DISEÑO DE INDICADORES ESTRATEGICOS O DE GESTION 2017

PILAR DE DESARROLLO / EJE TRANSVERSAL: 1 Pilar temático 1: Gobierno solidario
TEMA DE DESARROLLO: Grupos vulnerables
PROGRAMA PRESUPUESTARIO: 02060801 Protección a la población infantil
PROYECTO: 020608010103 Detección y prevención de niños en situación de calle 020608010104 Menores en situación de migración no acompañada
OBJETIVO DEL PROGRAMA PRESUPUESTARIO: Agrupa los proyectos que lleva a cabo el Gobierno municipal para garantizar el respeto a los derechos de los infantes, principalmente de los que están en condiciones de marginación, con acciones que mejoren su bienestar y desarrollo.
DEPENDENCIA GENERAL: F00 AREA DE GESTIÓN SOCIAL
DEPENDENCIA AUXILIAR: 312 Área de Servicios Jurídicos

ESTRUCTURA DEL INDICADOR

Numero NP 1
NOMBRE DEL INDICADOR: Porcentaje de población infantil vulnerada en sus derechos humanos
FÓRMULA DEL CÁLCULO: (Población infantil vulnerada en sus derechos humanos/Total de la Población infantil municipal)\*100
INTERPRETACIÓN: No aplica
DIMENSIÓN QUE ATIENDE: Eficiencia
FACTOR DE COMPARACIÓN:
DESCRIPCIÓN DEL FACTOR DE COMPARACIÓN:
FRECUENCIA DE MEDICIÓN: Anual
TIPO DE INDICADOR: Estratégico

CALENDARIZACION TRIMESTRAL

Table with 8 columns: VARIABLES DEL INDICADOR, UNIDAD DE MEDIDA, TIPO DE OPERACION, TRIM 1, TRIM 2, TRIM 3, TRIM 4, META ANUAL

Dar seguimiento a niñas, niños y adolescentes repatriados y atendidos a través de la estrategia de niñas, ni

ELABORÓ

Handwritten signature of Ing. Minerva Elzberde Guerrero Alcantara

Ing. Minerva Elzberde Guerrero Alcantara



REVISÓ

Handwritten signature of Lic. Guibaldo Hernández Campuzano

Lic. Guibaldo Hernández Campuzano



TIPO DE FICHA: OSFEM

FECHA DE ELABORACION: 28/03/2017 Hoja: 90 de 203



H. AYUNTAMIENTO

SISTEMA MUNICIPAL DIF DE TOLUCA

Sistema de Coordinación Hacendaria del Estado de México con sus Municipios
Manual para la Planeación, Programación y Presupuestación Municipal del Ejercicio Anual 2017

Presupuesto Basado en Resultados Municipal

PbRM-01d FICHA TECNICA DE DISEÑO DE INDICADORES ESTRATEGICOS O DE GESTION 2017

PILAR DE DESARROLLO / EJE TRANSVERSAL: 1 Pilar temático 1: Gobierno solidario
TEMA DE DESARROLLO: Grupos vulnerables
PROGRAMA PRESUPUESTARIO: 02060801 Protección a la población infantil
PROYECTO: 020608010103 Detección y prevención de niños en situación de calle 020608010104 Menores en situación de migración no acompañada
OBJETIVO DEL PROGRAMA PRESUPUESTARIO: Agrupa los proyectos que lleva a cabo el Gobierno municipal para garantizar el respeto a los derechos de los infantes, principalmente de los que están en condiciones de marginación, con acciones que mejoren su bienestar y desarrollo.
DEPENDENCIA GENERAL: F00 AREA DE GESTIÓN SOCIAL
DEPENDENCIA AUXILIAR: 312 Área de Servicios Jurídicos

ESTRUCTURA DEL INDICADOR

Numero NC 1
NOMBRE DEL INDICADOR: Porcentaje de capacitaciones en materia de derechos humanos
FÓRMULA DEL CÁLCULO: (Capacitaciones en materia de derechos humanos proporcionadas/Capacitaciones en materia de derechos humanos programadas)\*100
INTERPRETACIÓN: No aplica
DIMENSIÓN QUE ATIENDE: Eficiencia
FACTOR DE COMPARACIÓN: FRECUENCIA DE MEDICIÓN: Trimestral
DESCRIPCIÓN DEL FACTOR DE COMPARACIÓN: TIPO DE INDICADOR: Gestión

CALENDARIZACION TRIMESTRAL

Table with 8 columns: VARIABLES DEL INDICADOR, UNIDAD DE MEDIDA, TIPO DE OPERACION, TRIM 1, TRIM 2, TRIM 3, TRIM 4, META ANUAL. Rows include 'Capacitaciones en materia de derechos humanos proporcionadas', 'Capacitaciones en materia de derechos humanos programadas', and 'RESULTADO ESPERADO'.

DESCRIPCIÓN DE LA META ANUAL:
MEDIOS DE VERIFICACIÓN: Informe trimestral de la CODHEM. Registros administrativos

ELABORÓ

Ing. Minerva Etzabed Guerrero Alcantara



REVISÓ

Lic. Guilibaldo Hernández Campuzano



TIPO DE FICHA: OSFEM

FECHA DE ELABORACION: 28/03/2017

Hoja: 91 de 203



H. AYUNTAMIENTO

SISTEMA MUNICIPAL DIF DE TOLUCA

Sistema de Coordinación Hacendaria del Estado de México con sus Municipios
Manual para la Planeacion, Programación y Presupuestación Municipal del Ejercicio Anual 2017

Presupuesto Basado en Resultados Municipal

PbRM-01d FICHA TECNICA DE DISEÑO DE INDICADORES ESTRATEGICOS O DE GESTION 2017

PILAR DE DESARROLLO / EJE TRANSVERSAL: 1 Pilar temático 1: Gobierno solidario
TEMA DE DESARROLLO: Grupos vulnerables
PROGRAMA PRESUPUESTARIO: 02060801 Protección a la población infantil
PROYECTO: 020608010103 Detección y prevención de niños en situación de calle 020608010104 Menores en situación de migración no acompañada
OBJETIVO DEL PROGRAMA PRESUPUESTARIO: Agrupa los proyectos que lleva a cabo el Gobierno municipal para garantizar el respeto a los derechos de los infantes, principalmente de los que están en condiciones de marginación, con acciones que mejoren su bienestar y desarrollo.
DEPENDENCIA GENERAL: F00 AREA DE GESTIÓN SOCIAL
DEPENDENCIA AUXILIAR: 312 Área de Servicios Jurídicos

ESTRUCTURA DEL INDICADOR

Numero NC 1
NOMBRE DEL INDICADOR: Porcentaje de capacitaciones en materia de derechos humanos
FÓRMULA DEL CÁLCULO: (Capacitaciones en materia de derechos humanos proporcionadas/Capacitaciones en materia de derechos humanos programadas)\*100
INTERPRETACIÓN: No aplica
DIMENSIÓN QUE ATIENDE: Eficiencia
FRECUENCIA DE MEDICIÓN: Trimestral
TIPO DE INDICADOR: Gestión
FACTOR DE COMPARACIÓN:
DESCRIPCIÓN DEL FACTOR DE COMPARACIÓN:

CALENDARIZACION TRIMESTRAL

Table with 9 columns: VARIABLES DEL INDICADOR, UNIDAD DE MEDIDA, TIPO DE OPERACION, TRIM 1, TRIM 2, TRIM 3, TRIM 4, META ANUAL. It details activities like 'Atender zonas receptoras', 'Dar seguimiento a menores en la calle', etc., across four trimesters.

ELABORÓ

Ing. Minerva Elbeide Guerrero Alcantara



REVISÓ

Lic. Quilbaldo Hernández Gempuzano



TIPO DE FICHA: OSFEM

FECHA DE ELABORACION: 28/03/2017

Hoja: 92 de 203



H. AYUNTAMIENTO

SISTEMA MUNICIPAL DIF DE TOLUCA

Sistema de Coordinación Hacendaria del Estado de México con sus Municipios
Manual para la Planeación, Programación y Presupuestación Municipal del Ejercicio Anual 2017

Presupuesto Basado en Resultados Municipal

PbRM-01d FICHA TECNICA DE DISEÑO DE INDICADORES ESTRATEGICOS O DE GESTION 2017

PILAR DE DESARROLLO / EJE TRANSVERSAL: 1 Pilar temático 1: Gobierno solidario
TEMA DE DESARROLLO: Grupos vulnerables
PROGRAMA PRESUPUESTARIO: 02060801 Protección a la población infantil
PROYECTO: 020608010103 Detección y prevención de niños en situación de calle 020608010104 Menores en situación de migración no acompañada
OBJETIVO DEL PROGRAMA PRESUPUESTARIO: Agrupa los proyectos que lleva a cabo el Gobierno municipal para garantizar el respeto a los derechos de los infantes, principalmente de los que están en condiciones de marginación, con acciones que mejoren su bienestar y desarrollo.
DEPENDENCIA GENERAL: F00 AREA DE GESTIÓN SOCIAL
DEPENDENCIA AUXILIAR: 312 Área de Servicios Jurídicos

ESTRUCTURA DEL INDICADOR

Numero NC 1
NOMBRE DEL INDICADOR: Porcentaje de capacitaciones en materia de derechos humanos
FÓRMULA DEL CÁLCULO: (Capacitaciones en materia de derechos humanos proporcionadas/Capacitaciones en materia de derechos humanos programadas)\*100
INTERPRETACIÓN: No aplica
DIMENSIÓN QUE ATIENDE: Eficiencia
FRECUENCIA DE MEDICIÓN: Trimestral
TIPO DE INDICADOR: Gestión
FACTOR DE COMPARACIÓN:
DESCRIPCIÓN DEL FACTOR DE COMPARACIÓN:

CALENDARIZACION TRIMESTRAL

Table with 8 columns: VARIABLES DEL INDICADOR, UNIDAD DE MEDIDA, TIPO DE OPERACION, TRIM 1, TRIM 2, TRIM 3, TRIM 4, META ANUAL

Dar seguimiento a niñas, niños y adolescentes repatriados y atendidos a través de la estrategia de niñas, ni

ELABORÓ

Ing. Minerva Elvira de Guerrero Alcantara



REVISÓ

Lic. Guilibaldo Hernández Campuzano



TIPO DE FICHA: OSFEM

FECHA DE ELABORACION: 28/03/2017 Hoja: 93 de 203





H. AYUNTAMIENTO

SISTEMA MUNICIPAL DIF DE TOLUCA

Sistema de Coordinación Hacendaria del Estado de México con sus Municipios
Manual para la Planeacion, Programación y Presupuestación Municipal del Ejercicio Anual 2017

Presupuesto Basado en Resultados Municipal

PbRM-01d FICHA TECNICA DE DISEÑO DE INDICADORES ESTRATEGICOS O DE GESTION 2017

PILAR DE DESARROLLO / EJE TRANSVERSAL: 1 Pilar temático 1: Gobierno solidario
TEMA DE DESARROLLO: Grupos vulnerables
PROGRAMA PRESUPUESTARIO: 02060801 Protección a la población infantil
PROYECTO: 020608010103 Detección y prevención de niños en situación de calle 020608010104 Menores en situación de migración no acompañada
OBJETIVO DEL PROGRAMA PRESUPUESTARIO: Agrupa los proyectos que lleva a cabo el Gobierno municipal para garantizar el respeto a los derechos de los infantes, principalmente de los que están en condiciones de marginación, con acciones que mejoren su bienestar y desarrollo.
DEPENDENCIA GENERAL: F00 AREA DE GESTIÓN SOCIAL
DEPENDENCIA AUXILIAR: 312 Área de Servicios Jurídicos

ESTRUCTURA DEL INDICADOR

Numero NC 2
NOMBRE DEL INDICADOR: Porcentaje de orientaciones y asesorías
FÓRMULA DEL CÁLCULO: (Número de orientaciones y asesorías otorgadas/Número de orientaciones y asesorías registradas)\*100
INTERPRETACIÓN: No aplica
DIMENSIÓN QUE ATIENDE: Eficiencia
FACTOR DE COMPARACIÓN:
DESCRIPCIÓN DEL FACTOR DE COMPARACIÓN:
FRECUENCIA DE MEDICIÓN: Trimestral
TIPO DE INDICADOR: Gestión

CALENDARIZACION TRIMESTRAL

Table with 8 columns: VARIABLES DEL INDICADOR, UNIDAD DE MEDIDA, TIPO DE OPERACION, TRIM 1, TRIM 2, TRIM 3, TRIM 4, META ANUAL. Rows include 'Número de orientaciones y asesorías otorgadas', 'Número de orientaciones y asesorías registradas', and 'RESULTADO ESPERADO'.

DESCRIPCIÓN DE LA META ANUAL:
MEDIOS DE VERIFICACIÓN: Informe trimestral de la CODHEM.

ELABORÓ

Ing. Minerva Etzbeide Guerrero Alcantara



REVISÓ

Lic. Guiliberto Hernández Campuzano



TIPO DE FICHA: OSFEM

FECHA DE ELABORACION: 28/03/2017

Hoja: 94 de 203



H. AYUNTAMIENTO

SISTEMA MUNICIPAL DIF DE TOLUCA

Sistema de Coordinación Hacendaria del Estado de México con sus Municipios
Manual para la Planeacion, Programación y Presupuestación Municipal del Ejercicio Anual 2017

Presupuesto Basado en Resultados Municipal

PbRM-01d FICHA TECNICA DE DISEÑO DE INDICADORES ESTRATEGICOS O DE GESTION 2017

PILAR DE DESARROLLO / EJE TRANSVERSAL: 1 Pilar temático 1: Gobierno solidario
TEMA DE DESARROLLO: Grupos vulnerables
PROGRAMA PRESUPUESTARIO: 02060801 Protección a la población infantil
PROYECTO: 020608010103 Detección y prevención de niños en situación de calle 020608010104 Menores en situación de migración no acompañada
OBJETIVO DEL PROGRAMA PRESUPUESTARIO: Agrupa los proyectos que lleva a cabo el Gobierno municipal para garantizar el respeto a los derechos de los infantes, principalmente de los que están en condiciones de marginación, con acciones que mejoren su bienestar y desarrollo.
DEPENDENCIA GENERAL: F00 AREA DE GESTIÓN SOCIAL
DEPENDENCIA AUXILIAR: 312 Área de Servicios Jurídicos

ESTRUCTURA DEL INDICADOR

Numero NC 2
NOMBRE DEL INDICADOR: Porcentaje de orientaciones y asesorías
FÓRMULA DEL CÁLCULO: (Número de orientaciones y asesorías otorgadas/Número de orientaciones y asesorías registradas)\*100
INTERPRETACIÓN: No aplica
DIMENSIÓN QUE ATIENDE: Eficiencia
FRECUENCIA DE MEDICIÓN: Trimestral
TIPO DE INDICADOR: Gestión
FACTOR DE COMPARACIÓN:
DESCRIPCIÓN DEL FACTOR DE COMPARACIÓN:

CALENDARIZACION TRIMESTRAL

Table with 7 columns: VARIABLES DEL INDICADOR, UNIDAD DE MEDIDA, TIPO DE OPERACION, TRIM 1, TRIM 2, TRIM 3, TRIM 4, META ANUAL. It lists activities like 'Atender zonas receptoras', 'Dar seguimiento a menores en la calle', etc., across four trimesters.

ELABORÓ

Ing. Minerva Etzbeide Guefrero Alcántara



REVISÓ

Lic. Guadalupe Hernández Contreras



TIPO DE FICHA: OSFEM

FECHA DE ELABORACION: 28/03/2017

Hoja: 95 de 203



H. AYUNTAMIENTO

Sistema de Coordinación Hacendaria del Estado de México con sus Municipios
Manual para la Planeacion, Programación y Presupuestación Municipal del Ejercicio Anual 2017

Presupuesto Basado en Resultados Municipal

SISTEMA MUNICIPAL DIF DE TOLUCA

PbRM-01d FICHA TECNICA DE DISEÑO DE INDICADORES ESTRATEGICOS O DE GESTION 2017

PILAR DE DESARROLLO / EJE TRANSVERSAL: 1 Pilar temático 1: Gobierno solidario
TEMA DE DESARROLLO: Grupos vulnerables
PROGRAMA PRESUPUESTARIO: 02060801 Protección a la población infantil
PROYECTO: 020608010103 Detección y prevención de niños en situación de calle
OBJETIVO DEL PROGRAMA PRESUPUESTARIO: Agrupa los proyectos que lleva a cabo el Gobierno municipal para garantizar el respeto a los derechos de los infantes, principalmente de los que están en condiciones de marginación, con acciones que mejoren su bienestar y desarrollo.
DEPENDENCIA GENERAL: F00 AREA DE GESTIÓN SOCIAL
DEPENDENCIA AUXILIAR: 312 Área de Servicios Jurídicos

ESTRUCTURA DEL INDICADOR

Numero NC 2
NOMBRE DEL INDICADOR: Porcentaje de orientaciones y asesorías
FÓRMULA DEL CÁLCULO: (Número de orientaciones y asesorías otorgadas/Número de orientaciones y asesorías registradas)\*100
INTERPRETACIÓN: No aplica
DIMENSIÓN QUE ATIENDE: Eficiencia
FRECUENCIA DE MEDICIÓN: Trimestral
TIPO DE INDICADOR: Gestión

CALENDARIZACION TRIMESTRAL

Table with 8 columns: VARIABLES DEL INDICADOR, UNIDAD DE MEDIDA, TIPO DE OPERACION, TRIM 1, TRIM 2, TRIM 3, TRIM 4, META ANUAL

Dar seguimiento a niñas, niños y adolescentes repatriados y atendidos a través de la estrategia de niñas, ni

ELABORÓ

Ing. Minerva Etxebarria Guerrero Alcántara



REVISÓ

Lic. Geribaldo Hernández Camacho



TIPO DE FICHA: OSFEM

FECHA DE ELABORACION: 28/03/2017

Hoja: 96 de 203



H. AYUNTAMIENTO

SISTEMA MUNICIPAL DIF DE TOLUCA

Sistema de Coordinación Hacendaria del Estado de México con sus Municipios
Manual para la Planeacion, Programación y Presupuestación Municipal del Ejercicio Anual 2017

Presupuesto Basado en Resultados Municipal

PbRM-01d FICHA TECNICA DE DISEÑO DE INDICADORES ESTRATEGICOS O DE GESTION 2017

PILAR DE DESARROLLO / EJE TRANSVERSAL: 1 Pilar temático 1: Gobierno solidario
TEMA DE DESARROLLO: Grupos vulnerables
PROGRAMA PRESUPUESTARIO: 02060801 Protección a la población infantil
PROYECTO: 020608010103 Detección y prevención de niños en situación de calle 020608010104 Menores en situación de migración no acompañada
OBJETIVO DEL PROGRAMA PRESUPUESTARIO: Agrupa los proyectos que lleva a cabo el Gobierno municipal para garantizar el respeto a los derechos de los infantes, principalmente de los que están en condiciones de marginación, con acciones que mejoren su bienestar y desarrollo.
DEPENDENCIA GENERAL: F00 AREA DE GESTIÓN SOCIAL
DEPENDENCIA AUXILIAR: 312 Área de Servicios Jurídicos

ESTRUCTURA DEL INDICADOR

Numero NA 1.1
NOMBRE DEL INDICADOR: Variación porcentual de personas asistentes a las capacitaciones
FÓRMULA DEL CÁLCULO: (Número de personas asistentes a las capacitaciones durante el trimestre actual/Número de personas asistentes a capacitaciones durante el trimestre anterior)-1)\*100
INTERPRETACIÓN: No aplica
DIMENSIÓN QUE ATIENDE: Eficiencia
FRECUENCIA DE MEDICIÓN: Trimestral
TIPO DE INDICADOR: Gestión
FACTOR DE COMPARACIÓN:
DESCRIPCIÓN DEL FACTOR DE COMPARACIÓN:

CALENDARIZACION TRIMESTRAL

Table with 8 columns: VARIABLES DEL INDICADOR, UNIDAD DE MEDIDA, TIPO DE OPERACION, TRIM 1, TRIM 2, TRIM 3, TRIM 4, META ANUAL. Rows include 'Número de personas asistentes a las capacitaciones durante el trimestre actual', 'Número de personas asistentes a capacitaciones durante el trimestre anterior', and 'RESULTADO ESPERADO'.

DESCRIPCIÓN DE LA META ANUAL:
MEDIOS DE VERIFICACIÓN: Listas de asistencia. Constancias de participación.

ELABORÓ

Handwritten signature of Ing. Minerva Etzelbe Guerrero Alcántara

Ing. Minerva Etzelbe Guerrero Alcántara



REVISÓ

Handwritten signature of Lic. Guibaldo Hernández Campuzano

Lic. Guibaldo Hernández Campuzano





H. AYUNTAMIENTO

SISTEMA MUNICIPAL DIF DE TOLUCA

Sistema de Coordinación Hacendaria del Estado de México con sus Municipios
Manual para la Planeación, Programación y Presupuestación Municipal del Ejercicio Anual 2017

Presupuesto Basado en Resultados Municipal

PbRM-01d FICHA TECNICA DE DISEÑO DE INDICADORES ESTRATEGICOS O DE GESTION 2017

PILAR DE DESARROLLO / EJE TRANSVERSAL: 1 Pilar temático 1: Gobierno solidario
TEMA DE DESARROLLO: Grupos vulnerables
PROGRAMA PRESUPUESTARIO: 02060801 Protección a la población infantil
PROYECTO: 020608010103 Detección y prevención de niños en situación de calle 020608010104 Menores en situación de migración no acompañada
OBJETIVO DEL PROGRAMA PRESUPUESTARIO: Agrupa los proyectos que lleva a cabo el Gobierno municipal para garantizar el respeto a los derechos de los infantes, principalmente de los que están en condiciones de marginación, con acciones que mejoren su bienestar y desarrollo.
DEPENDENCIA GENERAL: F00 AREA DE GESTIÓN SOCIAL
DEPENDENCIA AUXILIAR: 312 Área de Servicios Jurídicos

ESTRUCTURA DEL INDICADOR

Numero NA 1.1
NOMBRE DEL INDICADOR: Variación porcentual de personas asistentes a las capacitaciones
FÓRMULA DEL CÁLCULO: (Número de personas asistentes a las capacitaciones durante el trimestre actual/Número de personas asistentes a capacitaciones durante el trimestre anterior)-1)\*100
INTERPRETACIÓN: No aplica
DIMENSIÓN QUE ATIENDE: Eficiencia
FACTOR DE COMPARACIÓN: FRECUENCIA DE MEDICIÓN: Trimestral
DESCRIPCIÓN DEL FACTOR DE COMPARACIÓN: TIPO DE INDICADOR: Gestión

CALENDARIZACION TRIMESTRAL

Table with 9 columns: VARIABLES DEL INDICADOR, UNIDAD DE MEDIDA, TIPO DE OPERACION, TRIM 1, TRIM 2, TRIM 3, TRIM 4, META ANUAL. It lists activities like 'Atender zonas receptoras' and 'Dar seguimiento a menores en la calle' across four trimesters.

ELABORÓ

Ing. Minerva Etzbeida Guerrero Alcántara



REVISÓ

Lic. Guibaldo Hernández Carrizuzano





H. AYUNTAMIENTO

SISTEMA MUNICIPAL DIF DE TOLUCA

Sistema de Coordinación Hacendaria del Estado de México con sus Municipios
Manual para la Planeación, Programación y Presupuestación Municipal del Ejercicio Anual 2017

Presupuesto Basado en Resultados Municipal

PbRM-01d FICHA TECNICA DE DISEÑO DE INDICADORES ESTRATEGICOS O DE GESTION 2017

PILAR DE DESARROLLO / EJE TRANSVERSAL: 1 Pilar temático 1: Gobierno solidario
TEMA DE DESARROLLO: Grupos vulnerables
PROGRAMA PRESUPUESTARIO: 02060801 Protección a la población infantil
PROYECTO: 020608010103 Detección y prevención de niños en situación de calle 020608010104 Menores en situación de migración no acompañada
OBJETIVO DEL PROGRAMA PRESUPUESTARIO: Agrupa los proyectos que lleva a cabo el Gobierno municipal para garantizar el respeto a los derechos de los infantes, principalmente de los que están en condiciones de marginación, con acciones que mejoren su bienestar y desarrollo.
DEPENDENCIA GENERAL: F00 AREA DE GESTIÓN SOCIAL
DEPENDENCIA AUXILIAR: 312 Área de Servicios Jurídicos

ESTRUCTURA DEL INDICADOR

Numero NA 1.1
NOMBRE DEL INDICADOR: Variación porcentual de personas asistentes a las capacitaciones
FÓRMULA DEL CÁLCULO: (Número de personas asistentes a las capacitaciones durante el trimestre actual/Número de personas asistentes a capacitaciones durante el trimestre anterior)-1)\*100
INTERPRETACIÓN: No aplica
DIMENSIÓN QUE ATIENDE: Eficiencia
FRECUENCIA DE MEDICIÓN: Trimestral
TIPO DE INDICADOR: Gestión
DESCRIPCIÓN DEL FACTOR DE COMPARACIÓN:

CALENDARIZACION TRIMESTRAL

Table with 8 columns: VARIABLES DEL INDICADOR, UNIDAD DE MEDIDA, TIPO DE OPERACION, TRIM 1, TRIM 2, TRIM 3, TRIM 4, META ANUAL

Dar seguimiento a niñas, niños y adolescentes repatriados y atendidos a través de la estrategia de niñas, ni

ELABORÓ

Handwritten signature of Ing. Minerva Etzbeide Guerrero Alcantara

Ing. Minerva Etzbeide Guerrero Alcantara



REVISÓ

Handwritten signature of Lic. Guilibaldo Hernández Campuzano

Lic. Guilibaldo Hernández Campuzano



TIPO DE FICHA: OSFEM

FECHA DE ELABORACION: 28/03/2017

Hoja: 99 de 203



H. AYUNTAMIENTO

SISTEMA MUNICIPAL DIF DE TOLUCA

Sistema de Coordinación Hacendaria del Estado de México con sus Municipios
Manual para la Planeación, Programación y Presupuestación Municipal del Ejercicio Anual 2017

Presupuesto Basado en Resultados Municipal

PbRM-01d FICHA TECNICA DE DISEÑO DE INDICADORES ESTRATEGICOS O DE GESTION 2017

PILAR DE DESARROLLO / EJE TRANSVERSAL: 1 Pilar temático 1: Gobierno solidario
TEMA DE DESARROLLO: Grupos vulnerables
PROGRAMA PRESUPUESTARIO: 02060801 Protección a la población infantil
PROYECTO: 020608010103 Detección y prevención de niños en situación de calle 020608010104 Menores en situación de migración no acompañada
OBJETIVO DEL PROGRAMA PRESUPUESTARIO: Agrupa los proyectos que lleva a cabo el Gobierno municipal para garantizar el respeto a los derechos de los infantes, principalmente de los que están en condiciones de marginación, con acciones que mejoren su bienestar y desarrollo.
DEPENDENCIA GENERAL: F00 AREA DE GESTIÓN SOCIAL
DEPENDENCIA AUXILIAR: 312 Área de Servicios Jurídicos

ESTRUCTURA DEL INDICADOR

Numero NA 1.2
NOMBRE DEL INDICADOR: Porcentaje de campañas de información
FÓRMULA DEL CÁLCULO: (Campañas de información realizadas/Campañas de información programadas)\*100
INTERPRETACIÓN: No aplica
DIMENSIÓN QUE ATIENDE: Eficiencia
FACTOR DE COMPARACIÓN:
DESCRIPCIÓN DEL FACTOR DE COMPARACIÓN:
FRECUENCIA DE MEDICIÓN: Trimestral
TIPO DE INDICADOR: Gestión

CALENDARIZACION TRIMESTRAL

Table with 8 columns: VARIABLES DEL INDICADOR, UNIDAD DE MEDIDA, TIPO DE OPERACION, TRIM 1, TRIM 2, TRIM 3, TRIM 4, META ANUAL. Rows include 'Campañas de información realizadas', 'Campañas de información programadas', and 'RESULTADO ESPERADO'.

DESCRIPCIÓN DE LA META ANUAL:
MEDIOS DE VERIFICACIÓN: Informe trimestral de la CODHEM.

ELABORÓ

Handwritten signature of Ing. Minerva Etzabelle Guerrero Alcantara

Ing. Minerva Etzabelle Guerrero Alcantara



REVISÓ

Handwritten signature of Lic. Guilibaldo Hernández Campuzano

Lic. Guilibaldo Hernández Campuzano





H. AYUNTAMIENTO

SISTEMA MUNICIPAL DIF DE TOLUCA

Sistema de Coordinación Hacendaria del Estado de México con sus Municipios
Manual para la Planeacion, Programación y Presupuestación Municipal del Ejercicio Anual 2017

Presupuesto Basado en Resultados Municipal

PbRM-01d FICHA TECNICA DE DISEÑO DE INDICADORES ESTRATEGICOS O DE GESTION 2017

PILAR DE DESARROLLO / EJE TRANSVERSAL: 1 Pilar temático 1: Gobierno solidario
TEMA DE DESARROLLO: Grupos vulnerables
PROGRAMA PRESUPUESTARIO: 02060801 Protección a la población infantil
PROYECTO: 020608010103 Detección y prevención de niños en situación de calle 020608010104 Menores en situación de migración no acompañada
OBJETIVO DEL PROGRAMA PRESUPUESTARIO: Agrupa los proyectos que lleva a cabo el Gobierno municipal para garantizar el respeto a los derechos de los infantes, principalmente de los que están en condiciones de marginación, con acciones que mejoren su bienestar y desarrollo.
DEPENDENCIA GENERAL: F00 AREA DE GESTIÓN SOCIAL
DEPENDENCIA AUXILIAR: 312 Área de Servicios Jurídicos

ESTRUCTURA DEL INDICADOR

Numero NA 1.2
NOMBRE DEL INDICADOR: Porcentaje de campañas de información
FÓRMULA DEL CÁLCULO: (Campañas de información realizadas/Campañas de información programadas)\*100
INTERPRETACIÓN: No aplica
DIMENSIÓN QUE ATIENDE: Eficiencia
FRECUENCIA DE MEDICIÓN: Trimestral
TIPO DE INDICADOR: Gestión
DESCRIPCIÓN DEL FACTOR DE COMPARACIÓN:

CALENDARIZACION TRIMESTRAL

Table with 8 columns: VARIABLES DEL INDICADOR, UNIDAD DE MEDIDA, TIPO DE OPERACION, TRIM 1, TRIM 2, TRIM 3, TRIM 4, META ANUAL. It details activities like 'Atender zonas receptoras', 'Dar seguimiento a menores en la calle', etc., across four trimesters.

ELABORÓ

Ing. Minerva Elizalde Guerrero Alcántara

REVISÓ

Lic. Guilbaldo Hernández Campuzano



TIPO DE FICHA: OSFEM

FECHA DE ELABORACION: 28/03/2017 Hoja: 101 de 203





H. AYUNTAMIENTO

SISTEMA MUNICIPAL DIF DE TOLUCA

Sistema de Coordinación Hacendaria del Estado de México con sus Municipios
Manual para la Planeación, Programación y Presupuestación Municipal del Ejercicio Anual 2017

Presupuesto Basado en Resultados Municipal

PbRM-01d FICHA TECNICA DE DISEÑO DE INDICADORES ESTRATEGICOS O DE GESTION 2017

PILAR DE DESARROLLO / EJE TRANSVERSAL: 1 Pilar temático 1: Gobierno solidario
TEMA DE DESARROLLO: Grupos vulnerables
PROGRAMA PRESUPUESTARIO: 02060801 Protección a la población infantil
PROYECTO: 020608010103 Detección y prevención de niños en situación de calle 020608010104 Menores en situación de migración no acompañada
OBJETIVO DEL PROGRAMA PRESUPUESTARIO: Agrupa los proyectos que lleva a cabo el Gobierno municipal para garantizar el respeto a los derechos de los infantes, principalmente de los que están en condiciones de marginación, con acciones que mejoren su bienestar y desarrollo.
DEPENDENCIA GENERAL: F00 AREA DE GESTIÓN SOCIAL
DEPENDENCIA AUXILIAR: 312 Área de Servicios Jurídicos

ESTRUCTURA DEL INDICADOR

Numero NA 1.2
NOMBRE DEL INDICADOR: Porcentaje de campañas de información
FÓRMULA DEL CÁLCULO: (Campañas de información realizadas/Campañas de información programadas)\*100
INTERPRETACIÓN: No aplica
DIMENSIÓN QUE ATIENDE: Eficiencia
FACTOR DE COMPARACIÓN: FRECUENCIA DE MEDICIÓN: Trimestral
DESCRIPCIÓN DEL FACTOR DE COMPARACIÓN: TIPO DE INDICADOR: Gestión

CALENDARIZACION TRIMESTRAL

Table with 8 columns: VARIABLES DEL INDICADOR, UNIDAD DE MEDIDA, TIPO DE OPERACION, TRIM 1, TRIM 2, TRIM 3, TRIM 4, META ANUAL

Dar seguimiento a niñas, niños y adolescentes repatriados y atendidos a través de la estrategia de niñas, ni

ELABORÓ

Ing. Minerva Eltzaida Guerrero Alcantara



REVISÓ

Lic. Guilibaldo Hernández Campuzano



TIPO DE FICHA: OSFEM

FECHA DE ELABORACION: 28/03/2017

Hoja: 102 de 203



H. AYUNTAMIENTO

SISTEMA MUNICIPAL DIF DE TOLUCA

Sistema de Coordinación Hacendaria del Estado de México con sus Municipios
Manual para la Planeacion, Programación y Presupuestación Municipal del Ejercicio Anual 2017

Presupuesto Basado en Resultados Municipal

PbrM-01d FICHA TECNICA DE DISEÑO DE INDICADORES ESTRATEGICOS O DE GESTION 2017

PILAR DE DESARROLLO / EJE TRANSVERSAL: 1 Pilar temático 1: Gobierno solidario
TEMA DE DESARROLLO: Grupos vulnerables
PROGRAMA PRESUPUESTARIO: 02060801 Protección a la población infantil
PROYECTO: 020608010103 Detección y prevención de niños en situación de calle 020608010104 Menores en situación de migración no acompañada
OBJETIVO DEL PROGRAMA PRESUPUESTARIO: Agrupa los proyectos que lleva a cabo el Gobierno municipal para garantizar el respeto a los derechos de los infantes, principalmente de los que están en condiciones de marginación, con acciones que mejoren su bienestar y desarrollo.
DEPENDENCIA GENERAL: F00 AREA DE GESTIÓN SOCIAL
DEPENDENCIA AUXILIAR: 312 Área de Servicios Jurídicos

ESTRUCTURA DEL INDICADOR

Numero NA 2.1
NOMBRE DEL INDICADOR: Porcentaje de solicitudes de intervención
FÓRMULA DEL CÁLCULO: (Solicitudes de intervención registradas /Solicitudes de intervención programadas) \* 100
INTERPRETACIÓN: No aplica
DIMENSIÓN QUE ATIENDE: Eficiencia
FACTOR DE COMPARACIÓN:
DESCRIPCIÓN DEL FACTOR DE COMPARACIÓN:
FRECUENCIA DE MEDICIÓN: Trimestral
TIPO DE INDICADOR: Gestión

CALENDARIZACION TRIMESTRAL

Table with 8 columns: VARIABLES DEL INDICADOR, UNIDAD DE MEDIDA, TIPO DE OPERACION, TRIM 1, TRIM 2, TRIM 3, TRIM 4, META ANUAL. Rows include Solicitudes de intervención registradas, Solicitudes de intervención programadas, and RESULTADO ESPERADO.

DESCRIPCIÓN DE LA META ANUAL:
MEDIOS DE VERIFICACIÓN: Informe anual de la CODHEM.

ELABORÓ

Handwritten signature of Ing. Minerva Etzbon de Guerrero Alcantara

Ing. Minerva Etzbon de Guerrero Alcantara

REVISÓ

Handwritten signature of Lic. Guilibaldo Hernández Campuzano

Lic. Guilibaldo Hernández Campuzano





H. AYUNTAMIENTO

SISTEMA MUNICIPAL DIF DE TOLUCA

Sistema de Coordinación Hacendaria del Estado de México con sus Municipios
Manual para la Planeacion, Programación y Presupuestación Municipal del Ejercicio Anual 2017

Presupuesto Basado en Resultados Municipal

PbRM-01d FICHA TECNICA DE DISEÑO DE INDICADORES ESTRATEGICOS O DE GESTION 2017

PILAR DE DESARROLLO / EJE TRANSVERSAL: 1 Pilar temático 1: Gobierno solidario
TEMA DE DESARROLLO: Grupos vulnerables
PROGRAMA PRESUPUESTARIO: 02060801 Protección a la población infantil
PROYECTO: 020608010103 Detección y prevención de niños en situación de calle 020608010104 Menores en situación de migración no acompañada
OBJETIVO DEL PROGRAMA PRESUPUESTARIO: Agrupa los proyectos que lleva a cabo el Gobierno municipal para garantizar el respeto a los derechos de los infantes, principalmente de los que están en condiciones de marginación, con acciones que mejoren su bienestar y desarrollo.
DEPENDENCIA GENERAL: F00 AREA DE GESTIÓN SOCIAL
DEPENDENCIA AUXILIAR: 312 Área de Servicios Jurídicos

ESTRUCTURA DEL INDICADOR

Numero NA 2.1
NOMBRE DEL INDICADOR: Porcentaje de solicitudes de intervención
FÓRMULA DEL CÁLCULO: (Solicitudes de intervención registradas /Solicitudes de intervención programadas) \* 100
INTERPRETACIÓN: No aplica
DIMENSIÓN QUE ATIENDE: Eficiencia
FACTOR DE COMPARACIÓN:
DESCRIPCIÓN DEL FACTOR DE COMPARACIÓN:
FRECUENCIA DE MEDICIÓN: Trimestral
TIPO DE INDICADOR: Gestión

CALENDARIZACION TRIMESTRAL

Table with 8 columns: VARIABLES DEL INDICADOR, UNIDAD DE MEDIDA, TIPO DE OPERACION, TRIM 1, TRIM 2, TRIM 3, TRIM 4, META ANUAL. It details activities like 'Atender zonas receptoras', 'Dar seguimiento a menores en la calle', etc., across the four trimesters.

ELABORÓ

[Signature]

Ing. Minerva Etzbeide Guerrero Alcántara

REVISÓ

[Signature]

Lic. Guilibaldo Hernández Campuzano





H. AYUNTAMIENTO

SISTEMA MUNICIPAL DIF DE TOLUCA

Sistema de Coordinación Hacendaria del Estado de México con sus Municipios
Manual para la Planeacion, Programación y Presupuestación Municipal del Ejercicio Anual 2017

Presupuesto Basado en Resultados Municipal

PbRM-01d FICHA TECNICA DE DISEÑO DE INDICADORES ESTRATEGICOS O DE GESTION 2017

PILAR DE DESARROLLO / EJE TRANSVERSAL: 1 Pilar temático 1: Gobierno solidario
TEMA DE DESARROLLO: Grupos vulnerables
PROGRAMA PRESUPUESTARIO: 02060801 Protección a la población infantil
PROYECTO: 020608010103 Detección y prevención de niños en situación de calle 020608010104 Menores en situación de migración no acompañada
OBJETIVO DEL PROGRAMA PRESUPUESTARIO: Agrupa los proyectos que lleva a cabo el Gobierno municipal para garantizar el respeto a los derechos de los infantes, principalmente de los que están en condiciones de marginación, con acciones que mejoren su bienestar y desarrollo.
DEPENDENCIA GENERAL: F00 AREA DE GESTIÓN SOCIAL
DEPENDENCIA AUXILIAR: 312 Área de Servicios Jurídicos

ESTRUCTURA DEL INDICADOR

Numero NA 2.1
NOMBRE DEL INDICADOR: Porcentaje de solicitudes de intervención
FÓRMULA DEL CÁLCULO: (Solicitudes de intervención registradas /Solicitudes de intervención programadas) \* 100
INTERPRETACIÓN: No aplica
DIMENSIÓN QUE ATIENDE: Eficiencia
FACTOR DE COMPARACIÓN:
DESCRIPCIÓN DEL FACTOR DE COMPARACIÓN:
FRECUENCIA DE MEDICIÓN: Trimestral
TIPO DE INDICADOR: Gestión

CALENDARIZACION TRIMESTRAL

Table with 8 columns: VARIABLES DEL INDICADOR, UNIDAD DE MEDIDA, TIPO DE OPERACION, TRIM 1, TRIM 2, TRIM 3, TRIM 4, META ANUAL

Dar seguimiento a niñas, niños y adolescentes repatriados y atendidos a través de la estrategia de niñas, ni

ELABORÓ

Ing. Minerva Elizabeth Guerrero Alcantara



REVISÓ

Lic. Guibaldo Hernández Campuzano



TIPO DE FICHA: OSFEM

FECHA DE ELABORACION: 28/03/2017

Hoja: 105 de 203



H. AYUNTAMIENTO

SISTEMA MUNICIPAL DIF DE TOLUCA

Sistema de Coordinación Hacendaria del Estado de México con sus Municipios
Manual para la Planeacion, Programación y Presupuestación Municipal del Ejercicio Anual 2017

Presupuesto Basado en Resultados Municipal

PbRM-01d FICHA TECNICA DE DISEÑO DE INDICADORES ESTRATEGICOS O DE GESTION 2017

PILAR DE DESARROLLO / EJE TRANSVERSAL: 1 Pilar temático 1: Gobierno solidario
TEMA DE DESARROLLO: Grupos Vulnerables
PROGRAMA PRESUPUESTARIO: 02060802 Atención a personas con discapacidad
PROYECTO: 020608020201 Capacitación a personas con discapacidad 020608020301 Atención médica y paramédica a personas con discapacidad
OBJETIVO DEL PROGRAMA PRESUPUESTARIO: Integra los proyectos orientados a fortalecer la prevención, rehabilitación e integración social, con la participación de la población en general y las personas con discapacidad en su propia superación, promoviendo en la sociedad el respeto a la dignidad y su integración al desarrollo.
DEPENDENCIA GENERAL: E00 AREA DE OPERACIÓN
DEPENDENCIA AUXILIAR: 314 Área de Asistencia a Discapacitados

ESTRUCTURA DEL INDICADOR

Numero NF 1
NOMBRE DEL INDICADOR: Tasa de variación en el número de personas con discapacidad atendidas.
FÓRMULA DEL CÁLCULO: ((Personas con discapacidad atendidas en el año actual/Personas con discapacidad atendidas en el año anterior)-1)\*100
INTERPRETACIÓN: A mayor valor del indicador mayor número de personas con discapacidad atendidas
DIMENSIÓN QUE ATIENDE: Eficiencia FRECUENCIA DE MEDICIÓN: Anual
FACTOR DE COMPARACIÓN: TIPO DE INDICADOR: Estratégico
DESCRIPCIÓN DEL FACTOR DE COMPARACIÓN:

CALENDARIZACION TRIMESTRAL

Table with 8 columns: VARIABLES DEL INDICADOR, UNIDAD DE MEDIDA, TIPO DE OPERACION, TRIM 1, TRIM 2, TRIM 3, TRIM 4, META ANUAL. Rows include 'Personas con discapacidad atendidas en el año actual', 'Personas con discapacidad atendidas en el año anterior', and 'RESULTADO ESPERADO'.

DESCRIPCIÓN DE LA META ANUAL: Calcula el incremento de personas atendidas con respecto al año anterior, la cifra del año anterior es una cifra mal calculada
MEDIOS DE VERIFICACIÓN: Registros administrativos

ELABORÓ

Handwritten signature of Ing. Minerva Elizalde Guerrero Alcantara

Ing. Minerva Elizalde Guerrero Alcantara

REVISÓ

Handwritten signature of Lic. Guiliberto Hernández Campuzano

Lic. Guiliberto Hernández Campuzano





H. AYUNTAMIENTO

SISTEMA MUNICIPAL DIF DE TOLUCA

Sistema de Coordinación Hacendaria del Estado de México con sus Municipios
Manual para la Planeacion, Programación y Presupuestación Municipal del Ejercicio Anual 2017

Presupuesto Basado en Resultados Municipal

PbRM-01d FICHA TECNICA DE DISEÑO DE INDICADORES ESTRATEGICOS O DE GESTION 2017

PILAR DE DESARROLLO / EJE TRANSVERSAL: 1 Pilar temático 1: Gobierno solidario
TEMA DE DESARROLLO: Grupos Vulnerables
PROGRAMA PRESUPUESTARIO: 02060802 Atención a personas con discapacidad
PROYECTO: 020608020201 Capacitación a personas con discapacidad 020608020301 Atención médica y paramédica a personas con discapacidad
OBJETIVO DEL PROGRAMA PRESUPUESTARIO: Integra los proyectos orientados a fortalecer la prevención, rehabilitación e integración social...
DEPENDENCIA GENERAL: E00 AREA DE OPERACIÓN
DEPENDENCIA AUXILIAR: 314 Área de Asistencia a Discapacitados

ESTRUCTURA DEL INDICADOR

Numero NF 1
NOMBRE DEL INDICADOR: Tasa de variación en el número de personas con discapacidad atendidas.
FÓRMULA DEL CÁLCULO: ((Personas con discapacidad atendidas en el año actual/Personas con discapacidad atendidas en el año anterior)-1)\*100
INTERPRETACIÓN: A mayor valor del indicador mayor número de personas con discapacidad atendidas
DIMENSIÓN QUE ATIENDE: Eficiencia
FRECUENCIA DE MEDICIÓN: Anual
FACTOR DE COMPARACIÓN: TIPO DE INDICADOR: Estratégico

CALENDARIZACION TRIMESTRAL

Table with 8 columns: VARIABLES DEL INDICADOR, UNIDAD DE MEDIDA, TIPO DE OPERACION, TRIM 1, TRIM 2, TRIM 3, TRIM 4, META ANUAL. It details the quarterly activities for the indicator, such as workshops, training, and medical consultations.

ELABORÓ

Handwritten signature of Ing. Minerva Etzobeide Guerrero Alcantara

Ing. Minerva Etzobeide Guerrero Alcantara

REVISÓ

Handwritten signature of Lic. Guibaldo Hernández Campuzano

Lic. Guibaldo Hernández Campuzano





H. AYUNTAMIENTO

SISTEMA MUNICIPAL DIF DE TOLUCA

Sistema de Coordinación Hacendaria del Estado de México con sus Municipios
Manual para la Planeacion, Programación y Presupuestación Municipal del Ejercicio Anual 2017

Presupuesto Basado en Resultados Municipal

PbrM-01d FICHA TECNICA DE DISEÑO DE INDICADORES ESTRATEGICOS O DE GESTION 2017

PILAR DE DESARROLLO / EJE TRANSVERSAL: 1 Pilar temático 1: Gobierno solidario
TEMA DE DESARROLLO: Grupos Vulnerables
PROGRAMA PRESUPUESTARIO: 02060802 Atención a personas con discapacidad
PROYECTO: 020608020201 Capacitación a personas con discapacidad 020608020301 Atención médica y paramédica a personas con discapacidad
OBJETIVO DEL PROGRAMA PRESUPUESTARIO: Integra los proyectos orientados a fortalecer la prevención, rehabilitación e integración social, con la participación de la población en general y las personas con discapacidad en su propia superación, promoviendo en la sociedad el respeto a la dignidad y su integración al desarrollo.
DEPENDENCIA GENERAL: E00 AREA DE OPERACIÓN
DEPENDENCIA AUXILIAR: 314 Área de Asistencia a Discapacitados

ESTRUCTURA DEL INDICADOR

Numero NF 1
NOMBRE DEL INDICADOR: Tasa de variación en el número de personas con discapacidad atendidas.
FÓRMULA DEL CÁLCULO: ((Personas con discapacidad atendidas en el año actual/Personas con discapacidad atendidas en el año anterior)-1)\*100
INTERPRETACIÓN: A mayor valor del indicador mayor número de personas con discapacidad atendidas
DIMENSIÓN QUE ATIENDE: Eficiencia
FRECUENCIA DE MEDICIÓN: Anual
FACTOR DE COMPARACIÓN: TIPO DE INDICADOR: Estratégico
DESCRIPCIÓN DEL FACTOR DE COMPARACIÓN:

CALENDARIZACION TRIMESTRAL

Table with 8 columns: VARIABLES DEL INDICADOR, UNIDAD DE MEDIDA, TIPO DE OPERACION, TRIM 1, TRIM 2, TRIM 3, TRIM 4, META ANUAL. It lists various activities like applying occupational therapies, language therapies, and providing aids to people with disabilities across different trimesters.

ELABORO

Ing. Minerva Etzel Guerrero Alcantara



REVISO

Lic. Guilibaldo Hernández Campuzano





H. AYUNTAMIENTO

SISTEMA MUNICIPAL DIF DE TOLUCA

Sistema de Coordinación Hacendaria del Estado de México con sus Municipios
Manual para la Planeacion, Programación y Presupuestación Municipal del Ejercicio Anual 2017

Presupuesto Basado en Resultados Municipal

PbRM-01d FICHA TECNICA DE DISEÑO DE INDICADORES ESTRATEGICOS O DE GESTION 2017

PILAR DE DESARROLLO / EJE TRANSVERSAL: 1 Pilar temático 1: Gobierno solidario
TEMA DE DESARROLLO: Grupos Vulnerables
PROGRAMA PRESUPUESTARIO: 02060802 Atención a personas con discapacidad
PROYECTO: 020608020201 Capacitación a personas con discapacidad 020608020301 Atención médica y paramédica a personas con discapacidad
OBJETIVO DEL PROGRAMA PRESUPUESTARIO: Integra los proyectos orientados a fortalecer la prevención, rehabilitación e integración social, con la participación de la población en general y las personas con discapacidad en su propia superación, promoviendo en la sociedad el respeto a la dignidad y su integración al desarrollo.
DEPENDENCIA GENERAL: E00 AREA DE OPERACIÓN
DEPENDENCIA AUXILIAR: 314 Área de Asistencia a Discapacitados

ESTRUCTURA DEL INDICADOR

Numero NP 1
NOMBRE DEL INDICADOR: Porcentaje de población con discapacidad beneficiada a través de programas de asistencia social
FÓRMULA DEL CÁLCULO: (Población con discapacidad beneficiada a través de programas de asistencia social/Total de la Población con discapacidad a nivel Municipal)\*100
INTERPRETACIÓN: A mayor valor del indicador mayor número de personas con discapacidad beneficiadas a través de programas de asistencia social
DIMENSIÓN QUE ATIENDE: Eficiencia FRECUENCIA DE MEDICIÓN: Anual
FACTOR DE COMPARACIÓN: TIPO DE INDICADOR: Estratégico
DESCRIPCIÓN DEL FACTOR DE COMPARACIÓN:

CALENDARIZACION TRIMESTRAL

Table with 8 columns: VARIABLES DEL INDICADOR, UNIDAD DE MEDIDA, TIPO DE OPERACION, TRIM 1, TRIM 2, TRIM 3, TRIM 4, META ANUAL. Rows include 'Población con discapacidad beneficiada...', 'Total de la Población con discapacidad a nivel Municipal', and 'RESULTADO ESPERADO'.

DESCRIPCIÓN DE LA META ANUAL: Mide la cobertura de personas con discapacidad beneficiadas con programas de asistencia social con respecto al total de la población
MEDIOS DE VERIFICACIÓN: Registros administrativos.

ELABORÓ
Ing. Minerva Elzbeide Guerrero Alcantara

REVISÓ
Lic. Guilibaldo Hernández Camuzano







H. AYUNTAMIENTO

SISTEMA MUNICIPAL DIF DE TOLUCA

Sistema de Coordinación Hacendaria del Estado de México con sus Municipios
Manual para la Planeacion, Programación y Presupuestación Municipal del Ejercicio Anual 2017

Presupuesto Basado en Resultados Municipal

Pbrm-01d FICHA TECNICA DE DISEÑO DE INDICADORES ESTRATEGICOS O DE GESTION 2017

PILAR DE DESARROLLO / EJE TRANSVERSAL: 1 Pilar temático 1: Gobierno solidario
TEMA DE DESARROLLO: Grupos Vulnerables
PROGRAMA PRESUPUESTARIO: 02060802 Atención a personas con discapacidad
PROYECTO: 020608020201 Capacitación a personas con discapacidad 020608020301 Atención médica y paramédica a personas con discapacidad
OBJETIVO DEL PROGRAMA PRESUPUESTARIO: Integra los proyectos orientados a fortalecer la prevención, rehabilitación e integración social, con la participación de la población en general y las personas con discapacidad en su propia superación, promoviendo en la sociedad el respeto a la dignidad y su integración al desarrollo.
DEPENDENCIA GENERAL: E00 AREA DE OPERACIÓN
DEPENDENCIA AUXILIAR: 314 Área de Asistencia a Discapacitados

ESTRUCTURA DEL INDICADOR

Numero NP 1
NOMBRE DEL INDICADOR: Porcentaje de población con discapacidad beneficiada a través de programas de asistencia social
FÓRMULA DEL CÁLCULO: (Población con discapacidad beneficiada a través de programas de asistencia social/Total de la Población con discapacidad a nivel Municipal)\*100
INTERPRETACIÓN: A mayor valor del indicador mayor número de personas con discapacidad beneficiadas a través de programas de asistencia social
DIMENSIÓN QUE ATIENDE: Eficiencia FRECUENCIA DE MEDICIÓN: Anual
FACTOR DE COMPARACIÓN: TIPO DE INDICADOR: Estratégico
DESCRIPCIÓN DEL FACTOR DE COMPARACIÓN:

CALENDARIZACION TRIMESTRAL

Table with 8 columns: VARIABLES DEL INDICADOR, UNIDAD DE MEDIDA, TIPO DE OPERACION, TRIM 1, TRIM 2, TRIM 3, TRIM 4, META ANUAL. It details the quarterly activities for the indicator.

ELABORÓ

Handwritten signature of Ing. Minerva Elzbeide Guerrero Alcantara

Ing. Minerva Elzbeide Guerrero Alcantara

REVISÓ

Handwritten signature of Lic. Guilbaldo Hernández Campuzano

Lic. Guilbaldo Hernández Campuzano





H. AYUNTAMIENTO

SISTEMA MUNICIPAL DIF DE TOLUCA

Sistema de Coordinación Hacendaria del Estado de México con sus Municipios
Manual para la Planeacion, Programación y Presupuestación Municipal del Ejercicio Anual 2017

Presupuesto Basado en Resultados Municipal

PbRM-01d FICHA TECNICA DE DISEÑO DE INDICADORES ESTRATEGICOS O DE GESTION 2017

PILAR DE DESARROLLO / EJE TRANSVERSAL: 1 Pilar temático 1: Gobierno solidario
TEMA DE DESARROLLO: Grupos Vulnerables
PROGRAMA PRESUPUESTARIO: 02060802 Atención a personas con discapacidad
PROYECTO: 020608020201 Capacitación a personas con discapacidad 020608020301 Atención médica y paramédica a personas con discapacidad
OBJETIVO DEL PROGRAMA PRESUPUESTARIO: Integra los proyectos orientados a fortalecer la prevención, rehabilitación e integración social, con la participación de la población en general y las personas con discapacidad en su propia superación, promoviendo en la sociedad el respeto a la dignidad y su integración al desarrollo.
DEPENDENCIA GENERAL: E00 AREA DE OPERACIÓN
DEPENDENCIA AUXILIAR: 314 Área de Asistencia a Discapacitados

ESTRUCTURA DEL INDICADOR

Numero NP 1
NOMBRE DEL INDICADOR: Porcentaje de población con discapacidad beneficiada a través de programas de asistencia social
FÓRMULA DEL CÁLCULO: (Población con discapacidad beneficiada a través de programas de asistencia social/Total de la Población con discapacidad a nivel Municipal)\*100
INTERPRETACIÓN: A mayor valor del indicador mayor número de personas con discapacidad beneficiadas a través de programas de asistencia social
DIMENSIÓN QUE ATIENDE: Eficiencia FRECUENCIA DE MEDICIÓN: Anual
FACTOR DE COMPARACIÓN: TIPO DE INDICADOR: Estratégico
DESCRIPCIÓN DEL FACTOR DE COMPARACIÓN:

CALENDARIZACION TRIMESTRAL

Table with 8 columns: VARIABLES DEL INDICADOR, UNIDAD DE MEDIDA, TIPO DE OPERACION, TRIM 1, TRIM 2, TRIM 3, TRIM 4, META ANUAL. It lists various activities like applying occupational therapies, providing equipment, and conducting workshops.

ELABORÓ

Handwritten signature of Ing. Minerva Elzbeide Guerrero Alcantara

Ing. Minerva Elzbeide Guerrero Alcantara

REVISÓ

Handwritten signature of Lic. Guilbaldo Hernández Campozano

Lic. Guilbaldo Hernández Campozano





H. AYUNTAMIENTO

SISTEMA MUNICIPAL DIF DE TOLUCA

Sistema de Coordinación Hacendaria del Estado de México con sus Municipios
Manual para la Planeacion, Programación y Presupuestación Municipal del Ejercicio Anual 2017

Presupuesto Basado en Resultados Municipal

PbRM-01d FICHA TECNICA DE DISEÑO DE INDICADORES ESTRATEGICOS O DE GESTION 2017

PILAR DE DESARROLLO / EJE TRANSVERSAL: 1 Pilar temático 1: Gobierno solidario
TEMA DE DESARROLLO: Grupos Vulnerables
PROGRAMA PRESUPUESTARIO: 02060802 Atención a personas con discapacidad
PROYECTO: 020608020201 Capacitación a personas con discapacidad 020608020301 Atención médica y paramédica a personas con discapacidad
OBJETIVO DEL PROGRAMA PRESUPUESTARIO: Integra los proyectos orientados a fortalecer la prevención, rehabilitación e integración social, con la participación de la población en general y las personas con discapacidad en su propia superación, promoviendo en la sociedad el respeto a la dignidad y su integración al desarrollo.
DEPENDENCIA GENERAL: E00 AREA DE OPERACIÓN
DEPENDENCIA AUXILIAR: 314 Área de Asistencia a Discapacitados

ESTRUCTURA DEL INDICADOR

Numero NC 1
NOMBRE DEL INDICADOR: Porcentaje de eficacia en el otorgamiento de terapias de Rehabilitación
FÓRMULA DEL CÁLCULO: (Personas beneficiadas con terapias de rehabilitación/Total de personas proyectadas a beneficiar con terapias de rehabilitación)\*100
INTERPRETACIÓN: A mayor valor del indicador mayor número de personas atendidas con terapias de rehabilitación
DIMENSIÓN QUE ATIENDE: Eficiencia FRECUENCIA DE MEDICIÓN: Semestral
FACTOR DE COMPARACIÓN: TIPO DE INDICADOR: Gestión
DESCRIPCIÓN DEL FACTOR DE COMPARACIÓN:

CALENDARIZACION TRIMESTRAL

Table with 8 columns: VARIABLES DEL INDICADOR, UNIDAD DE MEDIDA, TIPO DE OPERACION, TRIM 1, TRIM 2, TRIM 3, TRIM 4, META ANUAL. Rows include 'Personas beneficiadas con terapias de rehabilitación', 'Total de personas proyectadas a beneficiar con terapias de rehabilitación', and 'RESULTADO ESPERADO'.

DESCRIPCIÓN DE LA META ANUAL: Mide la eficacia de personas beneficiadas con terapias de rehabilitación con respecto a las programadas, esperando un valor final del 100%
MEDIOS DE VERIFICACIÓN: Registros administrativos

ELABORÓ


Handwritten signature of Ing. Minerva Elzbeide Guerrero Alcantara

Ing. Minerva Elzbeide Guerrero Alcantara

REVISÓ

Handwritten signature of Lic. Guilibaldo Hernández Campuzano

Lic. Guilibaldo Hernández Campuzano





H. AYUNTAMIENTO

Sistema de Coordinación Hacendaria del Estado de México con sus Municipios
Manual para la Planeacion, Programación y Presupuestación Municipal del Ejercicio Anual 2017

Presupuesto Basado en Resultados Municipal

SISTEMA MUNICIPAL DIF DE TOLUCA

PbrM-01d FICHA TECNICA DE DISEÑO DE INDICADORES ESTRATEGICOS O DE GESTION 2017

PILAR DE DESARROLLO / EJE TRANSVERSAL: 1 Pilar temático 1: Gobierno solidario
TEMA DE DESARROLLO: Grupos Vulnerables
PROGRAMA PRESUPUESTARIO: 02060802 Atención a personas con discapacidad
PROYECTO: 020608020201 Capacitación a personas con discapacidad 020608020301 Atención médica y paramédica a personas con discapacidad
OBJETIVO DEL PROGRAMA PRESUPUESTARIO: Integra los proyectos orientados a fortalecer la prevención, rehabilitación e integración social...
DEPENDENCIA GENERAL: E00 AREA DE OPERACIÓN
DEPENDENCIA AUXILIAR: 314 Área de Asistencia a Discapacitados

ESTRUCTURA DEL INDICADOR

Numero NC 1
NOMBRE DEL INDICADOR: Porcentaje de eficacia en el otorgamiento de terapias de Rehabilitación
FÓRMULA DEL CÁLCULO: (Personas beneficiadas con terapias de rehabilitación/Total de personas proyectadas a beneficiar con terapias de rehabilitación)\*100
INTERPRETACIÓN: A mayor valor del indicador mayor número de personas atendidas con terapias de rehabilitación
DIMENSIÓN QUE ATIENDE: Eficiencia
FRECUENCIA DE MEDICIÓN: Semestral
TIPO DE INDICADOR: Gestión

CALENDARIZACION TRIMESTRAL

Table with 8 columns: VARIABLES DEL INDICADOR, UNIDAD DE MEDIDA, TIPO DE OPERACION, TRIM 1, TRIM 2, TRIM 3, TRIM 4, META ANUAL. It details activities for social integration, education, and rehabilitation for people with disabilities.

ELABORÓ

Handwritten signature of Ing. Minerva Etzbeide Guerrero Alcántara

Ing. Minerva Etzbeide Guerrero Alcántara

REVISÓ

Handwritten signature of Lic. Guilibaldo Hernández Carruzano

Lic. Guilibaldo Hernández Carruzano





H. AYUNTAMIENTO

SISTEMA MUNICIPAL DIF DE TOLUCA

Sistema de Coordinación Hacendaria del Estado de México con sus Municipios
Manual para la Planeacion, Programación y Presupuestación Municipal del Ejercicio Anual 2017

Presupuesto Basado en Resultados Municipal

PbRM-01d FICHA TECNICA DE DISEÑO DE INDICADORES ESTRATEGICOS O DE GESTION 2017

PILAR DE DESARROLLO / EJE TRANSVERSAL: 1 Pilar temático 1: Gobierno solidario
TEMA DE DESARROLLO: Grupos Vulnerables
PROGRAMA PRESUPUESTARIO: 02060802 Atención a personas con discapacidad
PROYECTO: 020608020201 Capacitación a personas con discapacidad 020608020301 Atención médica y paramédica a personas con discapacidad
020608020302 Atención terapéutica a personas con discapacidad
OBJETIVO DEL PROGRAMA PRESUPUESTARIO: Integra los proyectos orientados a fortalecer la prevención, rehabilitación e integración social, con la participación de la población en general y las personas con discapacidad en su propia superación, promoviendo en la sociedad el respeto a la dignidad y su integración al desarrollo.
DEPENDENCIA GENERAL: E00 AREA DE OPERACIÓN
DEPENDENCIA AUXILIAR: 314 Área de Asistencia a Discapacitados

ESTRUCTURA DEL INDICADOR

Numero NC 1
NOMBRE DEL INDICADOR: Porcentaje de eficacia en el otorgamiento de terapias de Rehabilitación
FÓRMULA DEL CÁLCULO: (Personas beneficiadas con terapias de rehabilitación/Total de personas proyectadas a beneficiar con terapias de rehabilitación)\*100
INTERPRETACIÓN: A mayor valor del indicador mayor número de personas atendidas con terapias de rehabilitación
DIMENSIÓN QUE ATIENDE: Eficacia
FACTOR DE COMPARACIÓN:
DESCRIPCIÓN DEL FACTOR DE COMPARACIÓN:
FRECUENCIA DE MEDICIÓN: Semestral
TIPO DE INDICADOR: Gestión

CALENDARIZACION TRIMESTRAL

Table with 8 columns: VARIABLES DEL INDICADOR, UNIDAD DE MEDIDA, TIPO DE OPERACION, TRIM 1, TRIM 2, TRIM 3, TRIM 4, META ANUAL. It lists various activities like 'Aplicar terapias ocupacionales a personas con discapacidad en crisis' and 'Entregar becas a personas con discapacidad' across different trimesters.

ELABORÓ

Handwritten signature of Ing. Minerva Elzbeide Guerrero Alcantara

Ing. Minerva Elzbeide Guerrero Alcantara

REVISÓ

Handwritten signature of Lic. Gullibaldo Hernandez Sampuzano

Lic. Gullibaldo Hernandez Sampuzano





H. AYUNTAMIENTO

SISTEMA MUNICIPAL DIF DE TOLUCA

Sistema de Coordinación Hacendaria del Estado de México con sus Municipios
Manual para la Planeacion, Programación y Presupuestación Municipal del Ejercicio Anual 2017

Presupuesto Basado en Resultados Municipal

PbRM-01d FICHA TECNICA DE DISEÑO DE INDICADORES ESTRATEGICOS O DE GESTION 2017

PILAR DE DESARROLLO / EJE TRANSVERSAL: 1 Pilar temático 1: Gobierno solidario
TEMA DE DESARROLLO: Grupos Vulnerables
PROGRAMA PRESUPUESTARIO: 02060802 Atención a personas con discapacidad
PROYECTO: 0206080201 Capacitación a personas con discapacidad 020608020301 Atención médica y paramédica a personas con discapacidad
OBJETIVO DEL PROGRAMA PRESUPUESTARIO: Integra los proyectos orientados a fortalecer la prevención, rehabilitación e integración social, con la participación de la población en general y las personas con discapacidad en su propia superación, promoviendo en la sociedad el respeto a la dignidad y su integración al desarrollo.
DEPENDENCIA GENERAL: E00 AREA DE OPERACIÓN
DEPENDENCIA AUXILIAR: 314 Área de Asistencia a Discapacitados

ESTRUCTURA DEL INDICADOR

Numero NC 2
NOMBRE DEL INDICADOR: Porcentaje de eficacia en la gestión de insumos asistenciales
FÓRMULA DEL CÁLCULO: (Personas beneficiadas por apoyos asistenciales/Total de personas proyectadas a recibir apoyos asistenciales)\*100
INTERPRETACIÓN: A mayor valor del indicador mayor número de personas beneficiadas con insumos asistenciales
DIMENSIÓN QUE ATIENDE: Eficiencia
FRECUENCIA DE MEDICIÓN: Semestral
FACTOR DE COMPARACIÓN: TIPO DE INDICADOR: Gestión
DESCRIPCIÓN DEL FACTOR DE COMPARACIÓN:

CALENDARIZACION TRIMESTRAL

Table with 8 columns: VARIABLES DEL INDICADOR, UNIDAD DE MEDIDA, TIPO DE OPERACION, TRIM 1, TRIM 2, TRIM 3, TRIM 4, META ANUAL. Rows include 'Personas beneficiadas por apoyos asistenciales', 'Total de personas proyectadas a recibir apoyos asistenciales', and 'RESULTADO ESPERADO'.

DESCRIPCIÓN DE LA META ANUAL: Mide la eficacia en el número de personas beneficiadas con apoyos asistenciales con respecto al número de personas programadas, esperando un valor final del 100%
MEDIOS DE VERIFICACIÓN: Registros administrativos

ELABORÓ

Handwritten signature of Ing. Minerva Elizalde Guerrero Alcantara

Ing. Minerva Elizalde Guerrero Alcantara



REVISÓ

Handwritten signature of Lic. Guibaldo Hernández Campuzano

Lic. Guibaldo Hernández Campuzano





H. AYUNTAMIENTO

SISTEMA MUNICIPAL DIF DE TOLUCA

Sistema de Coordinación Hacendaria del Estado de México con sus Municipios
Manual para la Planeacion, Programación y Presupuestación Municipal del Ejercicio Anual 2017

Presupuesto Basado en Resultados Municipal

PbRM-01d FICHA TECNICA DE DISEÑO DE INDICADORES ESTRATEGICOS O DE GESTION 2017

PILAR DE DESARROLLO / EJE TRANSVERSAL: 1 Pilar temático 1: Gobierno solidario
TEMA DE DESARROLLO: Grupos Vulnerables
PROGRAMA PRESUPUESTARIO: 02060802 Atención a personas con discapacidad
PROYECTO: 020608020201 Capacitación a personas con discapacidad 020608020301 Atención médica y paramédica a personas con discapacidad
OBJETIVO DEL PROGRAMA PRESUPUESTARIO: Integra los proyectos orientados a fortalecer la prevención, rehabilitación e integración social, con la participación de la población en general y las personas con discapacidad en su propia superación, promoviendo en la sociedad el respeto a la dignidad y su integración al desarrollo.
DEPENDENCIA GENERAL: E00 AREA DE OPERACIÓN
DEPENDENCIA AUXILIAR: 314 Área de Asistencia a Discapacitados

ESTRUCTURA DEL INDICADOR

Numero NC 2
NOMBRE DEL INDICADOR: Porcentaje de eficacia en la gestión de insumos asistenciales
FÓRMULA DEL CÁLCULO: (Personas beneficiadas por apoyos asistenciales/Total de personas proyectadas a recibir apoyos asistenciales)\*100
INTERPRETACIÓN: A mayor valor del indicador mayor número de personas beneficiadas con insumos asistenciales
DIMENSIÓN QUE ATIENDE: Eficiencia
FRECUENCIA DE MEDICIÓN: Semestral
FACTOR DE COMPARACIÓN: TIPO DE INDICADOR: Gestión
DESCRIPCIÓN DEL FACTOR DE COMPARACIÓN:

CALENDARIZACION TRIMESTRAL

Table with 8 columns: VARIABLES DEL INDICADOR, UNIDAD DE MEDIDA, TIPO DE OPERACION, TRIM 1, TRIM 2, TRIM 3, TRIM 4, META ANUAL. It details the quarterly activities for the indicator, such as workshops, training, and medical consultations.

ELABORÓ

Handwritten signature of Ing. Minerva Etzbeide Guerrero Alcantara

Ing. Minerva Etzbeide Guerrero Alcantara



REVISÓ

Handwritten signature of Lic. Guibaldo Hernández Cambuzano

Lic. Guibaldo Hernández Cambuzano





H. AYUNTAMIENTO

SISTEMA MUNICIPAL DIF DE TOLUCA

Sistema de Coordinación Hacendaria del Estado de México con sus Municipios
Manual para la Planeacion, Programación y Presupuestación Municipal del Ejercicio Anual 2017

Presupuesto Basado en Resultados Municipal

PbrM-01d FICHA TECNICA DE DISEÑO DE INDICADORES ESTRATEGICOS O DE GESTION 2017

PILAR DE DESARROLLO / EJE TRANSVERSAL: 1 Pilar temático 1: Gobierno solidario
TEMA DE DESARROLLO: Grupos Vulnerables
PROGRAMA PRESUPUESTARIO: 02060802 Atención a personas con discapacidad
PROYECTO: 020608020201 Capacitación a personas con discapacidad 020608020301 Atención médica y paramédica a personas con discapacidad
OBJETIVO DEL PROGRAMA PRESUPUESTARIO: Integra los proyectos orientados a fortalecer la prevención, rehabilitación e integración social, con la participación de la población en general y las personas con discapacidad en su propia superación, promoviendo en la sociedad el respeto a la dignidad y su integración al desarrollo.
DEPENDENCIA GENERAL: E00 AREA DE OPERACIÓN
DEPENDENCIA AUXILIAR: 314 Área de Asistencia a Discapacitados

ESTRUCTURA DEL INDICADOR

Numero NC 2
NOMBRE DEL INDICADOR: Porcentaje de eficacia en la gestión de insumos asistenciales
FÓRMULA DEL CÁLCULO: (Personas beneficiadas por apoyos asistenciales/Total de personas proyectadas a recibir apoyos asistenciales)\*100
INTERPRETACIÓN: A mayor valor del indicador mayor número de personas beneficiadas con insumos asistenciales
DIMENSIÓN QUE ATIENDE: Eficiencia
FRECUENCIA DE MEDICIÓN: Semestral
FACTOR DE COMPARACIÓN: TIPO DE INDICADOR: Gestión
DESCRIPCIÓN DEL FACTOR DE COMPARACIÓN:

CALENDARIZACION TRIMESTRAL

Table with 8 columns: VARIABLES DEL INDICADOR, UNIDAD DE MEDIDA, TIPO DE OPERACION, TRIM 1, TRIM 2, TRIM 3, TRIM 4, META ANUAL. It lists various activities like applying occupational therapies, language therapies, and providing aids to people with disabilities across different trimesters.

ELABORÓ

Ing. Minerva Elzbeide Guerrero Alcantara



REVISÓ

Lic. Guilibaldo Hernández Campuzano







H. AYUNTAMIENTO

SISTEMA MUNICIPAL DIF DE TOLUCA

Sistema de Coordinación Hacendaria del Estado de México con sus Municipios
Manual para la Planeacion, Programación y Presupuestación Municipal del Ejercicio Anual 2017

Presupuesto Basado en Resultados Municipal

PbRM-01d FICHA TECNICA DE DISEÑO DE INDICADORES ESTRATEGICOS O DE GESTION 2017

PILAR DE DESARROLLO / EJE TRANSVERSAL: 1 Pilar temático 1: Gobierno solidario
TEMA DE DESARROLLO: Grupos Vulnerables
PROGRAMA PRESUPUESTARIO: 02060802 Atención a personas con discapacidad
PROYECTO: 020608020201 Capacitación a personas con discapacidad 020608020301 Atención médica y paramédica a personas con discapacidad
OBJETIVO DEL PROGRAMA PRESUPUESTARIO: Integra los proyectos orientados a fortalecer la prevención, rehabilitación e integración social, con la participación de la población en general y las personas con discapacidad en su propia superación, promoviendo en la sociedad el respeto a la dignidad y su integración al desarrollo.
DEPENDENCIA GENERAL: E00 AREA DE OPERACIÓN
DEPENDENCIA AUXILIAR: 314 Área de Asistencia a Discapacitados

ESTRUCTURA DEL INDICADOR

Numero NC 3
NOMBRE DEL INDICADOR: Porcentaje en la prevención de la discapacidad
FÓRMULA DEL CÁLCULO: (Personas asistentes a eventos de fomento a la cultura preventiva de la discapacidad/Total de personas esperadas a eventos de fomento a la cultura preventiva de la discapacidad)\*100
INTERPRETACIÓN: A mayor valor del indicador mayor número de personas capacitadas en la prevención de la discapacidad
DIMENSIÓN QUE ATIENDE: Eficiencia
FRECUENCIA DE MEDICIÓN: Semestral
FACTOR DE COMPARACIÓN: TIPO DE INDICADOR: Gestión
DESCRIPCIÓN DEL FACTOR DE COMPARACIÓN:

CALENDARIZACION TRIMESTRAL

Table with 8 columns: VARIABLES DEL INDICADOR, UNIDAD DE MEDIDA, TIPO DE OPERACION, TRIM 1, TRIM 2, TRIM 3, TRIM 4, META ANUAL. Rows include 'Personas asistentes a eventos de fomento a la cultura preventiva de la discapacidad' and 'Total de personas esperadas a eventos de fomento a la cultura preventiva de la discapacidad'.

DESCRIPCIÓN DE LA META ANUAL: Mide el número de personas asistentes a eventos de capacitación con respecto a las personas programadas, esperando obtener el 100% de cumplimiento
MEDIOS DE VERIFICACIÓN: Registros administrativos

ELABORÓ

Handwritten signature of Ing. Minerva Elzalde Guerrero Alcantara

Ing. Minerva Elzalde Guerrero Alcantara



REVISÓ

Handwritten signature of Lic. Guilbaldo Hernández Camouzano

Lic. Guilbaldo Hernández Camouzano





H. AYUNTAMIENTO

SISTEMA MUNICIPAL DIF DE TOLUCA

Sistema de Coordinación Hacendaria del Estado de México con sus Municipios
Manual para la Planeacion, Programación y Presupuestación Municipal del Ejercicio Anual 2017

Presupuesto Basado en Resultados Municipal

PbRM-01d FICHA TECNICA DE DISEÑO DE INDICADORES ESTRATEGICOS O DE GESTION 2017

PILAR DE DESARROLLO / EJE TRANSVERSAL: 1 Pilar temático 1: Gobierno solidario
TEMA DE DESARROLLO: Grupos Vulnerables
PROGRAMA PRESUPUESTARIO: 02060802 Atención a personas con discapacidad
PROYECTO: 020608020201 Capacitación a personas con discapacidad 020608020301 Atención médica y paramédica a personas con discapacidad
OBJETIVO DEL PROGRAMA PRESUPUESTARIO: Integra los proyectos orientados a fortalecer la prevención, rehabilitación e integración social, con la participación de la población en general y las personas con discapacidad en su propia superación, promoviendo en la sociedad el respeto a la dignidad y su integración al desarrollo.
DEPENDENCIA GENERAL: E00 AREA DE OPERACIÓN
DEPENDENCIA AUXILIAR: 314 Área de Asistencia a Discapacitados

ESTRUCTURA DEL INDICADOR

Numero NC 3
NOMBRE DEL INDICADOR: Porcentaje en la prevención de la discapacidad
FÓRMULA DEL CÁLCULO: (Personas asistentes a eventos de fomento a la cultura preventiva de la discapacidad/Total de personas esperadas a eventos de fomento a la cultura preventiva de la discapacidad)\*100
INTERPRETACIÓN: A mayor valor del indicador mayor número de personas capacitadas en la prevención de la discapacidad
DIMENSIÓN QUE ATIENDE: Eficiencia
FACTOR DE COMPARACIÓN:
DESCRIPCIÓN DEL FACTOR DE COMPARACIÓN:
FRECUENCIA DE MEDICIÓN: Semestral
TIPO DE INDICADOR: Gestión

CALENDARIZACION TRIMESTRAL

Table with 8 columns: VARIABLES DEL INDICADOR, UNIDAD DE MEDIDA, TIPO DE OPERACION, TRIM 1, TRIM 2, TRIM 3, TRIM 4, META ANUAL. It details activities for preventing disability across different trimesters.

ELABORÓ

Ing. Minerva Eszbeide Guerrero Alcantara

REVISÓ

Lic. Guilibaldo Hernández Campuzano





H. AYUNTAMIENTO

SISTEMA MUNICIPAL DIF DE TOLUCA

Sistema de Coordinación Hacendaria del Estado de México con sus Municipios
Manual para la Planeacion, Programación y Presupuestación Municipal del Ejercicio Anual 2017

Presupuesto Basado en Resultados Municipal

PBRM-01d FICHA TECNICA DE DISEÑO DE INDICADORES ESTRATEGICOS O DE GESTION 2017

PILAR DE DESARROLLO / EJE TRANSVERSAL: 1 Pilar temático 1: Gobierno solidario
TEMA DE DESARROLLO: Grupos Vulnerables
PROGRAMA PRESUPUESTARIO: 02060802 Atención a personas con discapacidad
PROYECTO: 020608020201 Capacitación a personas con discapacidad 020608020301 Atención médica y paramédica a personas con discapacidad
OBJETIVO DEL PROGRAMA PRESUPUESTARIO: Integra los proyectos orientados a fortalecer la prevención, rehabilitación e integración social...
DEPENDENCIA GENERAL: E00 AREA DE OPERACIÓN
DEPENDENCIA AUXILIAR: 314 Área de Asistencia a Discapacitados

ESTRUCTURA DEL INDICADOR

Numero NC 3
NOMBRE DEL INDICADOR: Porcentaje en la prevención de la discapacidad
FÓRMULA DEL CÁLCULO: (Personas asistentes a eventos de fomento a la cultura preventiva de la discapacidad/Total de personas esperadas a eventos de fomento a la cultura preventiva de la discapacidad)\*100
INTERPRETACIÓN: A mayor valor del indicador mayor número de personas capacitadas en la prevención de la discapacidad
DIMENSIÓN QUE ATIENDE: Eficiencia
FRECUENCIA DE MEDICIÓN: Semestral
TIPO DE INDICADOR: Gestión

CALENDARIZACION TRIMESTRAL

Table with 8 columns: VARIABLES DEL INDICADOR, UNIDAD DE MEDIDA, TIPO DE OPERACION, TRIM 1, TRIM 2, TRIM 3, TRIM 4, META ANUAL. It lists various activities like applying occupational therapies, providing equipment, and conducting workshops.

ELABORO

Handwritten signature of Ing. Minerva Elizbeide Guerrero Alcantara

Ing. Minerva Elizbeide Guerrero Alcantara

REVISÓ

Handwritten signature of Lic. Guilibaldo Hernández Camuzano

Lic. Guilibaldo Hernández Camuzano





H. AYUNTAMIENTO

SISTEMA MUNICIPAL DIF DE TOLUCA

Sistema de Coordinación Hacendaria del Estado de México con sus Municipios
Manual para la Planeacion, Programación y Presupuestación Municipal del Ejercicio Anual 2017

Presupuesto Basado en Resultados Municipal

PbRM-01d FICHA TECNICA DE DISEÑO DE INDICADORES ESTRATEGICOS O DE GESTION 2017

PILAR DE DESARROLLO / EJE TRANSVERSAL: 1 Pilar temático 1: Gobierno solidario
TEMA DE DESARROLLO: Grupos Vulnerables
PROGRAMA PRESUPUESTARIO: 02060802 Atención a personas con discapacidad
PROYECTO: 020608020201 Capacitación a personas con discapacidad 020608020301 Atención médica y paramédica a personas con discapacidad
OBJETIVO DEL PROGRAMA PRESUPUESTARIO: Integra los proyectos orientados a fortalecer la prevención, rehabilitación e integración social, con la participación de la población en general y las personas con discapacidad en su propia superación, promoviendo en la sociedad el respeto a la dignidad y su integración al desarrollo.
DEPENDENCIA GENERAL: E00 AREA DE OPERACIÓN
DEPENDENCIA AUXILIAR: 314 Área de Asistencia a Discapacitados

ESTRUCTURA DEL INDICADOR

Numero NA 1.1
NOMBRE DEL INDICADOR: Porcentaje de consultas de carácter diagnostico
FÓRMULA DEL CÁLCULO: (Consultas médicas de carácter diagnóstico otorgadas/Total de Consultas médicas otorgadas)\*100
INTERPRETACIÓN: A mayor valor del indicador mayor número de consultas de diagnóstico otorgadas
DIMENSIÓN QUE ATIENDE: Eficiencia
FACTOR DE COMPARACIÓN:
DESCRIPCIÓN DEL FACTOR DE COMPARACIÓN:
FRECUENCIA DE MEDICIÓN: Mensual
TIPO DE INDICADOR: Gestión

CALENDARIZACION TRIMESTRAL

Table with 8 columns: VARIABLES DEL INDICADOR, UNIDAD DE MEDIDA, TIPO DE OPERACION, TRIM 1, TRIM 2, TRIM 3, TRIM 4, META ANUAL. Rows include 'Consultas médicas de carácter diagnóstico otorgadas', 'Total de Consultas médicas otorgadas', and 'RESULTADO ESPERADO'.

DESCRIPCIÓN DE LA META ANUAL: Mide la eficacia de consultas médicas otorgadas, esperando obtener un resultado anual de 100% de cumplimiento
MEDIOS DE VERIFICACIÓN: Registros administrativos

ELABORÓ

Handwritten signature of Ing. Minerva Elzbeide Guerrero Alcantara

Ing. Minerva Elzbeide Guerrero Alcantara

REVISÓ

Handwritten signature of Lic. Guilbaldo Hernández Campuzano

Lic. Guilbaldo Hernández Campuzano





H. AYUNTAMIENTO

SISTEMA MUNICIPAL DIF DE TOLUCA

Sistema de Coordinación Hacendaria del Estado de México con sus Municipios
Manual para la Planeacion, Programación y Presupuestación Municipal del Ejercicio Anual 2017

Presupuesto Basado en Resultados Municipal

PbrM-01d FICHA TECNICA DE DISEÑO DE INDICADORES ESTRATEGICOS O DE GESTION 2017

PILAR DE DESARROLLO / EJE TRANSVERSAL: 1 Pilar temático 1: Gobierno solidario
TEMA DE DESARROLLO: Grupos Vulnerables
PROGRAMA PRESUPUESTARIO: 02060802 Atención a personas con discapacidad
PROYECTO: 020608020201 Capacitación a personas con discapacidad 020608020301 Atención médica y paramédica a personas con discapacidad
OBJETIVO DEL PROGRAMA PRESUPUESTARIO: Integra los proyectos orientados a fortalecer la prevención, rehabilitación e integración social, con la participación de la población en general y las personas con discapacidad en su propia superación, promoviendo en la sociedad el respeto a la dignidad y su integración al desarrollo.
DEPENDENCIA GENERAL: E00 AREA DE OPERACIÓN
DEPENDENCIA AUXILIAR: 314 Área de Asistencia a Discapacitados

ESTRUCTURA DEL INDICADOR

Numero NA 1.1
NOMBRE DEL INDICADOR: Porcentaje de consultas de carácter diagnostico
FÓRMULA DEL CÁLCULO: (Consultas médicas de carácter diagnóstico otorgadas/Total de Consultas médicas otorgadas)\*100
INTERPRETACIÓN: A mayor valor del indicador mayor número de consultas de diagnóstico otorgadas
DIMENSIÓN QUE ATIENDE: Eficiencia
FRECUENCIA DE MEDICIÓN: Mensual
FACTOR DE COMPARACIÓN: TIPO DE INDICADOR: Gestión
DESCRIPCIÓN DEL FACTOR DE COMPARACIÓN:

CALENDARIZACION TRIMESTRAL

Table with 8 columns: VARIABLES DEL INDICADOR, UNIDAD DE MEDIDA, TIPO DE OPERACION, TRIM 1, TRIM 2, TRIM 3, TRIM 4, META ANUAL. It details the quarterly activities for the indicator.

ELABORÓ

Ing. Minerva Eitzberde Guerrero Alcantara



REVISÓ

Lic. Guibaldo Hernández Carrizuzano





H. AYUNTAMIENTO

SISTEMA MUNICIPAL DIF DE TOLUCA

Sistema de Coordinación Hacendaria del Estado de México con sus Municipios
Manual para la Planeacion, Programación y Presupuestación Municipal del Ejercicio Anual 2017

Presupuesto Basado en Resultados Municipal

PbRM-01d FICHA TECNICA DE DISEÑO DE INDICADORES ESTRATEGICOS O DE GESTION 2017

PILAR DE DESARROLLO / EJE TRANSVERSAL: 1 Pilar temático 1: Gobierno solidario
TEMA DE DESARROLLO: Grupos Vulnerables
PROGRAMA PRESUPUESTARIO: 02060802 Atención a personas con discapacidad
PROYECTO: 020608020201 Capacitación a personas con discapacidad 020608020301 Atención médica y paramédica a personas con discapacidad
OBJETIVO DEL PROGRAMA PRESUPUESTARIO: Integra los proyectos orientados a fortalecer la prevención, rehabilitación e integración social, con la participación de la población en general y las personas con discapacidad en su propia superación, promoviendo en la sociedad el respeto a la dignidad y su integración al desarrollo.
DEPENDENCIA GENERAL: E00 AREA DE OPERACIÓN
DEPENDENCIA AUXILIAR: 314 Área de Asistencia a Discapacitados

ESTRUCTURA DEL INDICADOR

Numero NA 1.1
NOMBRE DEL INDICADOR: Porcentaje de consultas de carácter diagnostico
FÓRMULA DEL CÁLCULO: (Consultas médicas de carácter diagnóstico otorgadas/Total de Consultas médicas otorgadas)\*100
INTERPRETACIÓN: A mayor valor del indicador mayor número de consultas de diagnóstico otorgadas
DIMENSIÓN QUE ATIENDE: Eficiencia FRECUENCIA DE MEDICIÓN: Mensual
FACTOR DE COMPARACIÓN: TIPO DE INDICADOR: Gestión
DESCRIPCIÓN DEL FACTOR DE COMPARACIÓN:

CALENDARIZACION TRIMESTRAL

Table with 8 columns: VARIABLES DEL INDICADOR, UNIDAD DE MEDIDA, TIPO DE OPERACION, TRIM 1, TRIM 2, TRIM 3, TRIM 4, META ANUAL. It lists various activities like applying occupational therapies, language therapies, and providing aids.

ELABORÓ [Signature]

Ing. Minerva Etzbeide Guerrero Alcantara
DIF UIPPE

REVISÓ [Signature]

Lic. Guilibaldo Hernández Campuzano

DIF DIRECCIÓN
Municipio de Toluca, Estado de México
Seguro de la Familia de Toluca



H. AYUNTAMIENTO

SISTEMA MUNICIPAL DIF DE TOLUCA

Sistema de Coordinación Hacendaria del Estado de México con sus Municipios
Manual para la Planeacion, Programación y Presupuestación Municipal del Ejercicio Anual 2017

Presupuesto Basado en Resultados Municipal

PbRM-01d FICHA TECNICA DE DISEÑO DE INDICADORES ESTRATEGICOS O DE GESTION 2017

PILAR DE DESARROLLO / EJE TRANSVERSAL: 1 Pilar temático 1: Gobierno solidario
TEMA DE DESARROLLO: Grupos Vulnerables
PROGRAMA PRESUPUESTARIO: 02060802 Atención a personas con discapacidad
PROYECTO: 020608020201 Capacitación a personas con discapacidad 020608020301 Atención médica y paramédica a personas con discapacidad
020608020302 Atención terapéutica a personas con discapacidad
OBJETIVO DEL PROGRAMA PRESUPUESTARIO: Integra los proyectos orientados a fortalecer la prevención, rehabilitación e integración social, con la participación de la población en general y las personas con discapacidad en su propia superación, promoviendo en la sociedad el respeto a la dignidad y su integración al desarrollo.
DEPENDENCIA GENERAL: E00 AREA DE OPERACIÓN
DEPENDENCIA AUXILIAR: 314 Área de Asistencia a Discapacitados

ESTRUCTURA DEL INDICADOR

Numero NA 1.2
NOMBRE DEL INDICADOR: Porcentaje en el otorgamiento de terapias de rehabilitación
FÓRMULA DEL CÁLCULO: (Terapias de rehabilitación otorgadas/Terapia de rehabilitación programadas)\*100
INTERPRETACIÓN: A mayor valor del indicador mayor número de terapias de rehabilitación otorgadas
DIMENSIÓN QUE ATIENDE: Eficiencia
FACTOR DE COMPARACIÓN:
DESCRIPCIÓN DEL FACTOR DE COMPARACIÓN:
FRECUENCIA DE MEDICIÓN: Mensual
TIPO DE INDICADOR: Gestión

CALENDARIZACION TRIMESTRAL

Table with 8 columns: VARIABLES DEL INDICADOR, UNIDAD DE MEDIDA, TIPO DE OPERACION, TRIM 1, TRIM 2, TRIM 3, TRIM 4, META ANUAL. Rows include Terapias de rehabilitación otorgadas, Terapia de rehabilitación programadas, and RESULTADO ESPERADO.

DESCRIPCIÓN DE LA META ANUAL: Mide la eficacia en el otorgamiento de terapias de rehabilitación, esperando cumplir a cabalidad la meta programada (100%)
MEDIOS DE VERIFICACIÓN: Registros administrativos

ELABORÓ

Ing. Minerva Elizalde Guerrero Alcantara



REVISÓ

Lic. Guibaldo Hernández Cambozano



TIPO DE FICHA: OSFEM

FECHA DE ELABORACION: 28/03/2017

Hoja: 124 de 203



H. AYUNTAMIENTO

SISTEMA MUNICIPAL DIF DE TOLUCA

Sistema de Coordinación Hacendaria del Estado de México con sus Municipios
Manual para la Planeacion, Programación y Presupuestación Municipal del Ejercicio Anual 2017

Presupuesto Basado en Resultados Municipal

PbRM-01d FICHA TECNICA DE DISEÑO DE INDICADORES ESTRATEGICOS O DE GESTION 2017

PILAR DE DESARROLLO / EJE TRANSVERSAL: 1 Pilar temático 1: Gobierno solidario
TEMA DE DESARROLLO: Grupos Vulnerables
PROGRAMA PRESUPUESTARIO: 02060802 Atención a personas con discapacidad
PROYECTO: 020608020201 Capacitación a personas con discapacidad 020608020301 Atención médica y paramédica a personas con discapacidad
OBJETIVO DEL PROGRAMA PRESUPUESTARIO: Integra los proyectos orientados a fortalecer la prevención, rehabilitación e integración social, con la participación de la población en general y las personas con discapacidad en su propia superación, promoviendo en la sociedad el respeto a la dignidad y su integración al desarrollo.
DEPENDENCIA GENERAL: E00 AREA DE OPERACIÓN
DEPENDENCIA AUXILIAR: 314 Área de Asistencia a Discapacitados

ESTRUCTURA DEL INDICADOR

Numero NA 1.2
NOMBRE DEL INDICADOR: Porcentaje en el otorgamiento de terapias de rehabilitación
FÓRMULA DEL CÁLCULO: (Terapias de rehabilitación otorgadas/Terapia de rehabilitación programadas)\*100
INTERPRETACIÓN: A mayor valor del indicador mayor número de terapias de rehabilitación otorgadas
DIMENSIÓN QUE ATIENDE: Eficiencia
FRECUENCIA DE MEDICIÓN: Mensual
FACTOR DE COMPARACIÓN: TIPO DE INDICADOR: Gestión
DESCRIPCIÓN DEL FACTOR DE COMPARACIÓN:

CALENDARIZACION TRIMESTRAL

Table with 8 columns: VARIABLES DEL INDICADOR, UNIDAD DE MEDIDA, TIPO DE OPERACION, TRIM 1, TRIM 2, TRIM 3, TRIM 4, META ANUAL. It details activities for social integration, education, and rehabilitation for people with disabilities.

ELABORÓ

Handwritten signature of Ing. Minerva Etzbeide Guerrero Alcántara

Ing. Minerva Etzbeide Guerrero Alcántara

REVISÓ

Handwritten signature of Lic. Guilbaldo Hernández Cárdenas

Lic. Guilbaldo Hernández Cárdenas







H. AYUNTAMIENTO

SISTEMA MUNICIPAL DIF DE TOLUCA

Sistema de Coordinación Hacendaria del Estado de México con sus Municipios
Manual para la Planeacion, Programación y Presupuestación Municipal del Ejercicio Anual 2017

Presupuesto Basado en Resultados Municipal

PbRM-01d FICHA TECNICA DE DISEÑO DE INDICADORES ESTRATEGICOS O DE GESTION 2017

PILAR DE DESARROLLO / EJE TRANSVERSAL: 1 Pilar temático 1: Gobierno solidario
TEMA DE DESARROLLO: Grupos Vulnerables
PROGRAMA PRESUPUESTARIO: 02060802 Atención a personas con discapacidad
PROYECTO: 020608020201 Capacitación a personas con discapacidad 020608020301 Atención médica y paramédica a personas con discapacidad
OBJETIVO DEL PROGRAMA PRESUPUESTARIO: Integra los proyectos orientados a fortalecer la prevención, rehabilitación e integración social, con la participación de la población en general y las personas con discapacidad en su propia superación, promoviendo en la sociedad el respeto a la dignidad y su integración al desarrollo.
DEPENDENCIA GENERAL: E00 AREA DE OPERACIÓN
DEPENDENCIA AUXILIAR: 314 Área de Asistencia a Discapacitados

ESTRUCTURA DEL INDICADOR

Numero NA 1.2
NOMBRE DEL INDICADOR: Porcentaje en el otorgamiento de terapias de rehabilitación
FÓRMULA DEL CÁLCULO: (Terapias de rehabilitación otorgadas/Terapia de rehabilitación programadas)\*100
INTERPRETACIÓN: A mayor valor del indicador mayor número de terapias de rehabilitación otorgadas
DIMENSIÓN QUE ATIENDE: Eficiencia
FRECUENCIA DE MEDICIÓN: Mensual
FACTOR DE COMPARACIÓN: TIPO DE INDICADOR: Gestión
DESCRIPCIÓN DEL FACTOR DE COMPARACIÓN:

CALENDARIZACION TRIMESTRAL

Table with 8 columns: VARIABLES DEL INDICADOR, UNIDAD DE MEDIDA, TIPO DE OPERACION, TRIM 1, TRIM 2, TRIM 3, TRIM 4, META ANUAL. It lists various activities like applying occupational therapies, language therapies, and providing aids for people with disabilities across different trimesters.

ELABORÓ

Handwritten signature of Ing. Minerva Elzbeide Guerrero Alcántara

Ing. Minerva Elzbeide Guerrero Alcántara

REVISÓ

Handwritten signature of Lic. Guilibaldo Hernández Campuzano

Lic. Guilibaldo Hernández Campuzano





H. AYUNTAMIENTO

Sistema de Coordinación Hacendaria del Estado de México con sus Municipios
Manual para la Planeacion, Programación y Presupuestación Municipal del Ejercicio Anual 2017

Presupuesto Basado en Resultados Municipal

SISTEMA MUNICIPAL DIF DE TOLUCA

PbRM-01d FICHA TECNICA DE DISEÑO DE INDICADORES ESTRATEGICOS O DE GESTION 2017

PILAR DE DESARROLLO / EJE TRANSVERSAL: 1 Pilar temático 1: Gobierno solidario
TEMA DE DESARROLLO: Grupos Vulnerables
PROGRAMA PRESUPUESTARIO: 02060802 Atención a personas con discapacidad
PROYECTO: 020608020201 Capacitación a personas con discapacidad 020608020301 Atención médica y paramédica a personas con discapacidad
OBJETIVO DEL PROGRAMA PRESUPUESTARIO: Integra los proyectos orientados a fortalecer la prevención, rehabilitación e integración social...
DEPENDENCIA GENERAL: E00 AREA DE OPERACIÓN
DEPENDENCIA AUXILIAR: 314 Área de Asistencia a Discapacitados

ESTRUCTURA DEL INDICADOR

Numero NA 2.1
NOMBRE DEL INDICADOR: Porcentaje de apoyos funcionales otorgados
FÓRMULA DEL CÁLCULO: (Total de apoyos funcionales otorgados a la población con discapacidad / Total de apoyos funcionales gestionados)\*100
INTERPRETACIÓN: Variación porcentual en la entrega de apoyos asistenciales otorgados
DIMENSIÓN QUE ATIENDE: Eficiencia
FRECUENCIA DE MEDICIÓN: Mensual
FACTOR DE COMPARACIÓN: TIPO DE INDICADOR: Gestión
DESCRIPCIÓN DEL FACTOR DE COMPARACIÓN:

CALENDARIZACION TRIMESTRAL

Table with 8 columns: VARIABLES DEL INDICADOR, UNIDAD DE MEDIDA, TIPO DE OPERACION, TRIM 1, TRIM 2, TRIM 3, TRIM 4, META ANUAL. Rows include 'Total de apoyos funcionales otorgados a la población con discapacidad', 'Total de apoyos funcionales gestionados', and 'RESULTADO ESPERADO'.

DESCRIPCIÓN DE LA META ANUAL: Mide la eficacia en la entrega de apoyos asistenciales otorgados, esperando cumplir al 100%
MEDIOS DE VERIFICACIÓN: Registros administrativos

ELABORÓ

Handwritten signature of Ing. Minerva Elzbeide Guerrero Alcántara

Ing. Minerva Elzbeide Guerrero Alcántara



REVISÓ

Handwritten signature of Lic. Guilibaldo Hernández Barajasano

Lic. Guilibaldo Hernández Barajasano





H. AYUNTAMIENTO

SISTEMA MUNICIPAL DIF DE TOLUCA

Sistema de Coordinación Hacendaria del Estado de México con sus Municipios
Manual para la Planeacion, Programación y Presupuestación Municipal del Ejercicio Anual 2017

Presupuesto Basado en Resultados Municipal

PbRM-01d FICHA TECNICA DE DISEÑO DE INDICADORES ESTRATEGICOS O DE GESTION 2017

PILAR DE DESARROLLO / EJE TRANSVERSAL: 1 Pilar temático 1: Gobierno solidario
TEMA DE DESARROLLO: Grupos Vulnerables
PROGRAMA PRESUPUESTARIO: 02060802 Atención a personas con discapacidad
PROYECTO: 020608020201 Capacitación a personas con discapacidad 020608020301 Atención médica y paramédica a personas con discapacidad
OBJETIVO DEL PROGRAMA PRESUPUESTARIO: Integra los proyectos orientados a fortalecer la prevención, rehabilitación e integración social, con la participación de la población en general y las personas con discapacidad en su propia superación, promoviendo en la sociedad el respeto a la dignidad y su integración al desarrollo.
DEPENDENCIA GENERAL: E00 AREA DE OPERACIÓN
DEPENDENCIA AUXILIAR: 314 Área de Asistencia a Discapacitados

ESTRUCTURA DEL INDICADOR

Numero NA 2.1
NOMBRE DEL INDICADOR: Porcentaje de apoyos funcionales otorgados
FÓRMULA DEL CÁLCULO: (Total de apoyos funcionales otorgados a la población con discapacidad /Total de apoyos funcionales gestionados)\*100
INTERPRETACIÓN: Variación porcentual en la entrega de apoyos asistenciales otorgados
DIMENSIÓN QUE ATIENDE: Eficiencia
FACTOR DE COMPARACIÓN:
DESCRIPCIÓN DEL FACTOR DE COMPARACIÓN:
FRECUENCIA DE MEDICIÓN: Mensual
TIPO DE INDICADOR: Gestión

CALENDARIZACION TRIMESTRAL

Table with 8 columns: VARIABLES DEL INDICADOR, UNIDAD DE MEDIDA, TIPO DE OPERACION, TRIM 1, TRIM 2, TRIM 3, TRIM 4, META ANUAL. It details activities for social integration, education, and health support for people with disabilities.

ELABORÓ

Handwritten signature of Ing. Minerva Elzbeide Guerrero Alcántara

Ing. Minerva Elzbeide Guerrero Alcántara



REVISÓ

Handwritten signature of Lic. Guibaldo Hernández Carpuzeno

Lic. Guibaldo Hernández Carpuzeno



FECHA DE ELABORACION: 28/03/2017

Hoja: 128 de 203



H. AYUNTAMIENTO

SISTEMA MUNICIPAL DIF DE TOLUCA

Sistema de Coordinación Hacendaria del Estado de México con sus Municipios
Manual para la Planeacion, Programación y Presupuestación Municipal del Ejercicio Anual 2017

Presupuesto Basado en Resultados Municipal

PbRM-01d FICHA TECNICA DE DISEÑO DE INDICADORES ESTRATEGICOS O DE GESTION 2017

PILAR DE DESARROLLO / EJE TRANSVERSAL: 1 Pilar temático 1: Gobierno solidario
TEMA DE DESARROLLO: Grupos Vulnerables
PROGRAMA PRESUPUESTARIO: 02060802 Atención a personas con discapacidad
PROYECTO: 020608020201 Capacitación a personas con discapacidad 020608020301 Atención médica y paramédica a personas con discapacidad
OBJETIVO DEL PROGRAMA PRESUPUESTARIO: Integra los proyectos orientados a fortalecer la prevención, rehabilitación e integración social, con la participación de la población en general y las personas con discapacidad en su propia superación, promoviendo en la sociedad el respeto a la dignidad y su integración al desarrollo.
DEPENDENCIA GENERAL: E00 AREA DE OPERACIÓN
DEPENDENCIA AUXILIAR: 314 Área de Asistencia a Discapacitados

ESTRUCTURA DEL INDICADOR

Numero NA 2.1
NOMBRE DEL INDICADOR: Porcentaje de apoyos funcionales otorgados
FÓRMULA DEL CÁLCULO: (Total de apoyos funcionales otorgados a la población con discapacidad /Total de apoyos funcionales gestionados)\*100
INTERPRETACIÓN: Variación porcentual en la entrega de apoyos asistenciales otorgados
DIMENSIÓN QUE ATIENDE: Eficiencia
FACTOR DE COMPARACIÓN:
DESCRIPCIÓN DEL FACTOR DE COMPARACIÓN:
FRECUENCIA DE MEDICIÓN: Mensual
TIPO DE INDICADOR: Gestión

CALENDARIZACION TRIMESTRAL

Table with 8 columns: VARIABLES DEL INDICADOR, UNIDAD DE MEDIDA, TIPO DE OPERACION, TRIM 1, TRIM 2, TRIM 3, TRIM 4, META ANUAL. It lists various activities like applying occupational therapies, language therapies, and providing aids to people with disabilities across different trimesters.

ELABORÓ

Handwritten signature of Ing. Minerva Elzbeide Guerrero Alcántara

Ing. Minerva Elzbeide Guerrero Alcántara



REVISÓ

Handwritten signature of Lic. Guilibaldo Hernández Garza

Lic. Guilibaldo Hernández Garza



FECHA DE ELABORACION: 28/03/2017

Hoja: 129 de 203



H. AYUNTAMIENTO

Sistema de Coordinación Hacendaria del Estado de México con sus Municipios
Manual para la Planeación, Programación y Presupuestación Municipal del Ejercicio Anual 2017

Presupuesto Basado en Resultados Municipal

SISTEMA MUNICIPAL DIF DE TOLUCA

PbRM-01d FICHA TECNICA DE DISEÑO DE INDICADORES ESTRATEGICOS O DE GESTION 2017

PILAR DE DESARROLLO / EJE TRANSVERSAL: 1 Pilar temático 1: Gobierno solidario
TEMA DE DESARROLLO: Grupos Vulnerables
PROGRAMA PRESUPUESTARIO: 02060802 Atención a personas con discapacidad
PROYECTO: 020608020201 Capacitación a personas con discapacidad 020608020301 Atención médica y paramédica a personas con discapacidad
020608020302 Atención terapéutica a personas con discapacidad
OBJETIVO DEL PROGRAMA PRESUPUESTARIO: Integra los proyectos orientados a fortalecer la prevención, rehabilitación e integración social, con la participación de la población en general y las personas con discapacidad en su propia superación, promoviendo en la sociedad el respeto a la dignidad y su integración al desarrollo.
DEPENDENCIA GENERAL: E00 AREA DE OPERACIÓN
DEPENDENCIA AUXILIAR: 314 Área de Asistencia a Discapacitados

ESTRUCTURA DEL INDICADOR

Numero NA 2.2
NOMBRE DEL INDICADOR: Porcentaje en la gestión de empleo a personas con discapacidad
FÓRMULA DEL CÁLCULO: (Personas con discapacidad a las que se les gestionó un empleo/Total de personas con discapacidad que solicitan empleo)\*100
INTERPRETACIÓN: A mayor valor del indicador mayor número de personas beneficiadas
DIMENSIÓN QUE ATIENDE: Eficiencia FRECUENCIA DE MEDICIÓN: Mensual
FACTOR DE COMPARACIÓN: TIPO DE INDICADOR: Gestión
DESCRIPCIÓN DEL FACTOR DE COMPARACIÓN:

CALENDARIZACION TRIMESTRAL

Table with 8 columns: VARIABLES DEL INDICADOR, UNIDAD DE MEDIDA, TIPO DE OPERACION, TRIM 1, TRIM 2, TRIM 3, TRIM 4, META ANUAL. Rows include 'Personas con discapacidad a las que se les gestionó un empleo', 'Total de personas con discapacidad que solicitan empleo', and 'RESULTADO ESPERADO'.

DESCRIPCIÓN DE LA META ANUAL: Mide la eficacia de personas a las que se les gestionó un empleo con respecto a lo programado, esperando obtener un 100% de cumplimiento
MEDIOS DE VERIFICACIÓN: Registros administrativos

ELABORÓ

Handwritten signature of Ing. Minerva Elzbeide Guerrero Alcázar

Ing. Minerva Elzbeide Guerrero Alcázar

REVISÓ

Handwritten signature of Lic. Guilibaldo Hernández Camaruzano

Lic. Guilibaldo Hernández Camaruzano





H. AYUNTAMIENTO

SISTEMA MUNICIPAL DIF DE TOLUCA

Sistema de Coordinación Hacendaria del Estado de México con sus Municipios
Manual para la Planeacion, Programación y Presupuestación Municipal del Ejercicio Anual 2017

Presupuesto Basado en Resultados Municipal

PbRM-01d FICHA TECNICA DE DISEÑO DE INDICADORES ESTRATEGICOS O DE GESTION 2017

PILAR DE DESARROLLO / EJE TRANSVERSAL: 1 Pilar temático 1: Gobierno solidario
TEMA DE DESARROLLO: Grupos Vulnerables
PROGRAMA PRESUPUESTARIO: 02060802 Atención a personas con discapacidad
PROYECTO: 020608020201 Capacitación a personas con discapacidad 020608020301 Atención médica y paramédica a personas con discapacidad
OBJETIVO DEL PROGRAMA PRESUPUESTARIO: Integra los proyectos orientados a fortalecer la prevención, rehabilitación e integración social, con la participación de la población en general y las personas con discapacidad en su propia superación, promoviendo en la sociedad el respeto a la dignidad y su integración al desarrollo.
DEPENDENCIA GENERAL: E00 AREA DE OPERACIÓN
DEPENDENCIA AUXILIAR: 314 Área de Asistencia a Discapacitados

ESTRUCTURA DEL INDICADOR

Numero NA 2.2
NOMBRE DEL INDICADOR: Porcentaje en la gestión de empleo a personas con discapacidad
FÓRMULA DEL CÁLCULO: (Personas con discapacidad a las que se les gestionó un empleo/Total de personas con discapacidad que solicitan empleo)\*100
INTERPRETACIÓN: A mayor valor del indicador mayor número de personas beneficiadas
DIMENSIÓN QUE ATIENDE: Eficiencia
FACTOR DE COMPARACIÓN:
DESCRIPCIÓN DEL FACTOR DE COMPARACIÓN:
FRECUENCIA DE MEDICIÓN: Mensual
TIPO DE INDICADOR: Gestión

CALENDARIZACION TRIMESTRAL

Table with 8 columns: VARIABLES DEL INDICADOR, UNIDAD DE MEDIDA, TIPO DE OPERACION, TRIM 1, TRIM 2, TRIM 3, TRIM 4, META ANUAL. It details activities like 'Impartir talleres de integración social' and 'Integrar a personas con discapacidad a educación regular' across different trimesters.

ELABORÓ

Handwritten signature of Ing. Minerva Elzbeide Guerrero Alcantara

Ing. Minerva Elzbeide Guerrero Alcantara

REVISÓ

Handwritten signature of Lic. Guilbaldo Hernández Cambuzano

Lic. Guilbaldo Hernández Cambuzano





H. AYUNTAMIENTO

SISTEMA MUNICIPAL DIF DE TOLUCA

Sistema de Coordinación Hacendaria del Estado de México con sus Municipios
Manual para la Planeacion, Programación y Presupuestación Municipal del Ejercicio Anual 2017

Presupuesto Basado en Resultados Municipal

PbRM-01d FICHA TECNICA DE DISEÑO DE INDICADORES ESTRATEGICOS O DE GESTION 2017

PILAR DE DESARROLLO / EJE TRANSVERSAL: 1 Pilar temático 1: Gobierno solidario
TEMA DE DESARROLLO: Grupos Vulnerables
PROGRAMA PRESUPUESTARIO: 02060802 Atención a personas con discapacidad
PROYECTO: 020608020201 Capacitación a personas con discapacidad 020608020301 Atención médica y paramédica a personas con discapacidad
OBJETIVO DEL PROGRAMA PRESUPUESTARIO: Integra los proyectos orientados a fortalecer la prevención, rehabilitación e integración social...
DEPENDENCIA GENERAL: E00 AREA DE OPERACIÓN
DEPENDENCIA AUXILIAR: 314 Área de Asistencia a Discapacitados

ESTRUCTURA DEL INDICADOR

Numero NA 2.2
NOMBRE DEL INDICADOR: Porcentaje en la gestión de empleo a personas con discapacidad
FÓRMULA DEL CÁLCULO: (Personas con discapacidad a las que se les gestionó un empleo/Total de personas con discapacidad que solicitan empleo)\*100
INTERPRETACIÓN: A mayor valor del indicador mayor número de personas beneficiadas
DIMENSIÓN QUE ATIENDE: Eficiencia FRECUENCIA DE MEDICIÓN: Mensual
FACTOR DE COMPARACIÓN: TIPO DE INDICADOR: Gestión
DESCRIPCIÓN DEL FACTOR DE COMPARACIÓN:

CALENDARIZACION TRIMESTRAL

Table with 8 columns: VARIABLES DEL INDICADOR, UNIDAD DE MEDIDA, TIPO DE OPERACION, TRIM 1, TRIM 2, TRIM 3, TRIM 4, META ANUAL. It lists various activities like applying occupational therapies, donating functional aids, and providing Braille training.

ELABORÓ

Handwritten signature of Ing. Minerva Etzbeide Guerrero Alcantara

Ing. Minerva Etzbeide Guerrero Alcantara

REVISÓ

Handwritten signature of Lic. Guiltbaldo Hernández Campuzano

Lic. Guiltbaldo Hernández Campuzano





H. AYUNTAMIENTO

Sistema de Coordinación Hacendaria del Estado de México con sus Municipios
Manual para la Planeacion, Programación y Presupuestación Municipal del Ejercicio Anual 2017

Presupuesto Basado en Resultados Municipal

SISTEMA MUNICIPAL DIF DE TOLUCA

PbrM-01d FICHA TECNICA DE DISEÑO DE INDICADORES ESTRATEGICOS O DE GESTION 2017

PILAR DE DESARROLLO / EJE TRANSVERSAL: 1 Pilar temático 1: Gobierno solidario
TEMA DE DESARROLLO: Grupos Vulnerables
PROGRAMA PRESUPUESTARIO: 02060802 Atención a personas con discapacidad
PROYECTO: 020608020201 Capacitación a personas con discapacidad 020608020301 Atención médica y paramédica a personas con discapacidad
OBJETIVO DEL PROGRAMA PRESUPUESTARIO: Integra los proyectos orientados a fortalecer la prevención, rehabilitación e integración social, con la participación de la población en general y las personas con discapacidad en su propia superación, promoviendo en la sociedad el respeto a la dignidad y su integración al desarrollo.
DEPENDENCIA GENERAL: E00 AREA DE OPERACIÓN
DEPENDENCIA AUXILIAR: 314 Área de Asistencia a Discapacitados

ESTRUCTURA DEL INDICADOR

Numero NA 2.3
NOMBRE DEL INDICADOR: Porcentaje en la gestión de espacios de educación para las personas con discapacidad
FÓRMULA DEL CÁLCULO: (Personas con discapacidad incorporadas a educación especial o regular/Personas con discapacidad que solicitan su incorporación a educación especial o regular)\*100
INTERPRETACIÓN: A mayor valor del indicador mayor número de personas con discapacidad incorporadas a la educación especial o regular.
DIMENSIÓN QUE ATIENDE: Eficiencia FRECUENCIA DE MEDICIÓN: Mensual
FACTOR DE COMPARACIÓN: TIPO DE INDICADOR: Gestión
DESCRIPCIÓN DEL FACTOR DE COMPARACIÓN:

CALENDARIZACION TRIMESTRAL

Table with 8 columns: VARIABLES DEL INDICADOR, UNIDAD DE MEDIDA, TIPO DE OPERACION, TRIM 1, TRIM 2, TRIM 3, TRIM 4, META ANUAL. Rows include 'Personas con discapacidad incorporadas a educación especial o regular' and 'Personas con discapacidad que solicitan su incorporación a educación especial o regular'.

DESCRIPCIÓN DE LA META ANUAL: Mide la variación porcentual entre las personas incorporadas y las programadas por incorporar, se pretende obtener un 100% de calificación final
MEDIOS DE VERIFICACIÓN: Registros administrativos

ELABORÓ

Handwritten signature of Ing. Minerva Etzbeide Guerrero Alcantara

Ing. Minerva Etzbeide Guerrero Alcantara

REVISÓ

Handwritten signature of Lic. Guibaldo Hernández Campuzano

Lic. Guibaldo Hernández Campuzano







H. AYUNTAMIENTO

SISTEMA MUNICIPAL DIF DE TOLUCA

Sistema de Coordinación Hacendaria del Estado de México con sus Municipios
Manual para la Planeacion, Programación y Presupuestación Municipal del Ejercicio Anual 2017

Presupuesto Basado en Resultados Municipal

PbRM-01d FICHA TECNICA DE DISEÑO DE INDICADORES ESTRATEGICOS O DE GESTION 2017

PILAR DE DESARROLLO / EJE TRANSVERSAL: 1 Pilar temático 1: Gobierno solidario
TEMA DE DESARROLLO: Grupos Vulnerables
PROGRAMA PRESUPUESTARIO: 02060802 Atención a personas con discapacidad
PROYECTO: 020608020201 Capacitación a personas con discapacidad 020608020301 Atención médica y paramédica a personas con discapacidad
OBJETIVO DEL PROGRAMA PRESUPUESTARIO: Integra los proyectos orientados a fortalecer la prevención, rehabilitación e integración social, con la participación de la población en general y las personas con discapacidad en su propia superación, promoviendo en la sociedad el respeto a la dignidad y su integración al desarrollo.
DEPENDENCIA GENERAL: E00 AREA DE OPERACIÓN
DEPENDENCIA AUXILIAR: 314 Área de Asistencia a Discapacitados

ESTRUCTURA DEL INDICADOR

Numero NA 2.3
NOMBRE DEL INDICADOR: Porcentaje en la gestión de espacios de educación para las personas con discapacidad
FÓRMULA DEL CÁLCULO: (Personas con discapacidad incorporadas a educación especial o regular/Personas con discapacidad que solicitan su incorporación a educación especial o regular)\*100
INTERPRETACIÓN: A mayor valor del indicador mayor número de personas con discapacidad incorporadas a la educación especial o regular
DIMENSIÓN QUE ATIENDE: Eficiencia
FRECUENCIA DE MEDICIÓN: Mensual
TIPO DE INDICADOR: Gestión

CALENDARIZACION TRIMESTRAL

Table with 8 columns: VARIABLES DEL INDICADOR, UNIDAD DE MEDIDA, TIPO DE OPERACION, TRIM 1, TRIM 2, TRIM 3, TRIM 4, META ANUAL. It details activities like 'Impartir talleres de integración social' and 'Integrar a personas con discapacidad a educación regular' across the four trimesters.

ELABORÓ [Signature]
Ing. Minerva Elzbeide Guerrero Alcántara

REVISÓ [Signature]
Lic. Guilibaldo Hernández Campuzano





H. AYUNTAMIENTO

SISTEMA MUNICIPAL DIF DE TOLUCA

Sistema de Coordinación Hacendaria del Estado de México con sus Municipios
Manual para la Planeacion, Programación y Presupuestación Municipal del Ejercicio Anual 2017

Presupuesto Basado en Resultados Municipal

PbRM-01d FICHA TECNICA DE DISEÑO DE INDICADORES ESTRATEGICOS O DE GESTION 2017

PILAR DE DESARROLLO / EJE TRANSVERSAL: 1 Pilar temático 1: Gobierno solidario
TEMA DE DESARROLLO: Grupos Vulnerables
PROGRAMA PRESUPUESTARIO: 02060802 Atención a personas con discapacidad
PROYECTO: 020608020201 Capacitación a personas con discapacidad 020608020301 Atención médica y paramédica a personas con discapacidad
OBJETIVO DEL PROGRAMA PRESUPUESTARIO: Integra los proyectos orientados a fortalecer la prevención, rehabilitación e integración social, con la participación de la población en general y las personas con discapacidad en su propia superación, promoviendo en la sociedad el respeto a la dignidad y su integración al desarrollo.
DEPENDENCIA GENERAL: E00 AREA DE OPERACIÓN
DEPENDENCIA AUXILIAR: 314 Área de Asistencia a Discapacitados

ESTRUCTURA DEL INDICADOR

Numero NA 2.3
NOMBRE DEL INDICADOR: Porcentaje en la gestión de espacios de educación para las personas con discapacidad
FÓRMULA DEL CÁLCULO: (Personas con discapacidad incorporadas a educación especial o regular/Personas con discapacidad que solicitan su incorporación a educación especial o regular)\*100
INTERPRETACIÓN: A mayor valor del indicador mayor número de personas con discapacidad incorporadas a la educación especial o regular
DIMENSIÓN QUE ATIENDE: Eficiencia
FRECUENCIA DE MEDICIÓN: Mensual
FACTOR DE COMPARACIÓN: TIPO DE INDICADOR: Gestión
DESCRIPCIÓN DEL FACTOR DE COMPARACIÓN:

CALENDARIZACION TRIMESTRAL

Table with 8 columns: VARIABLES DEL INDICADOR, UNIDAD DE MEDIDA, TIPO DE OPERACION, TRIM 1, TRIM 2, TRIM 3, TRIM 4, META ANUAL. It details the quarterly activities for the indicator, such as applying occupational therapies and providing functional aids.

ELABORÓ

Handwritten signature of Ing. Minerva Elzbeide Guerrero Alcántara

Ing. Minerva Elzbeide Guerrero Alcántara



REVISÓ

Handwritten signature of Lic. Guibaldo Hernández Campozano

Lic. Guibaldo Hernández Campozano





H. AYUNTAMIENTO

SISTEMA MUNICIPAL DIF DE TOLUCA

Sistema de Coordinación Hacendaria del Estado de México con sus Municipios
Manual para la Planeacion, Programación y Presupuestación Municipal del Ejercicio Anual 2017

Presupuesto Basado en Resultados Municipal

PbRM-01d FICHA TECNICA DE DISEÑO DE INDICADORES ESTRATEGICOS O DE GESTION 2017

PILAR DE DESARROLLO / EJE TRANSVERSAL: 1 Pilar temático 1: Gobierno solidario
TEMA DE DESARROLLO: Grupos Vulnerables
PROGRAMA PRESUPUESTARIO: 02060802 Atención a personas con discapacidad
PROYECTO: 020608020201 Capacitación a personas con discapacidad 020608020301 Atención médica y paramédica a personas con discapacidad
OBJETIVO DEL PROGRAMA PRESUPUESTARIO: Integra los proyectos orientados a fortalecer la prevención, rehabilitación e integración social, con la participación de la población en general y las personas con discapacidad en su propia superación, promoviendo en la sociedad el respeto a la dignidad y su integración al desarrollo.
DEPENDENCIA GENERAL: E00 AREA DE OPERACIÓN
DEPENDENCIA AUXILIAR: 314 Área de Asistencia a Discapacitados

ESTRUCTURA DEL INDICADOR

Numero NA 3.1
NOMBRE DEL INDICADOR: Porcentaje en la impartición de capacitación en la prevención de la discapacidad
FÓRMULA DEL CÁLCULO: (Platicas preventivas de la discapacidad impartidas/Pláticas preventivas de la discapacidad programadas)\*100
INTERPRETACIÓN: A mayor valor del indicador mayor número de pláticas de prevención impartidas
DIMENSIÓN QUE ATIENDE: Eficiencia
FRECUENCIA DE MEDICIÓN: Mensual
FACTOR DE COMPARACIÓN: TIPO DE INDICADOR: Gestión
DESCRIPCIÓN DEL FACTOR DE COMPARACIÓN:

CALENDARIZACION TRIMESTRAL

Table with 8 columns: VARIABLES DEL INDICADOR, UNIDAD DE MEDIDA, TIPO DE OPERACION, TRIM 1, TRIM 2, TRIM 3, TRIM 4, META ANUAL. Rows include 'Platicas preventivas de la discapacidad impartidas', 'Pláticas preventivas de la discapacidad programadas', and 'RESULTADO ESPERADO'.

DESCRIPCIÓN DE LA META ANUAL: Se espera cubrir el 100% de las pláticas preventivas programadas, cumpliendo la meta a cabalidad
MEDIOS DE VERIFICACIÓN: Registros administrativos

ELABORÓ

Handwritten signature of Ing. Minerva Elzbeide Guerrero Alcantara

Ing. Minerva Elzbeide Guerrero Alcantara

REVISÓ

Handwritten signature of Lic. Guibaldo Hernández Campuzano

Lic. Guibaldo Hernández Campuzano





H. AYUNTAMIENTO

SISTEMA MUNICIPAL DIF DE TOLUCA

Sistema de Coordinación Hacendaria del Estado de México con sus Municipios
Manual para la Planeacion, Programación y Presupuestación Municipal del Ejercicio Anual 2017

Presupuesto Basado en Resultados Municipal

PbrM-01d FICHA TECNICA DE DISEÑO DE INDICADORES ESTRATEGICOS O DE GESTION 2017

PILAR DE DESARROLLO / EJE TRANSVERSAL: 1 Pilar temático 1: Gobierno solidario
TEMA DE DESARROLLO: Grupos Vulnerables
PROGRAMA PRESUPUESTARIO: 02060802 Atención a personas con discapacidad
PROYECTO: 020608020201 Capacitación a personas con discapacidad 020608020301 Atención médica y paramédica a personas con discapacidad
OBJETIVO DEL PROGRAMA PRESUPUESTARIO: Integra los proyectos orientados a fortalecer la prevención, rehabilitación e integración social...
DEPENDENCIA GENERAL: E00 AREA DE OPERACIÓN
DEPENDENCIA AUXILIAR: 314 Área de Asistencia a Discapacitados

ESTRUCTURA DEL INDICADOR

Numero NA 3.1
NOMBRE DEL INDICADOR: Porcentaje en la impartición de capacitación en la prevención de la discapacidad
FÓRMULA DEL CÁLCULO: (Platicas preventivas de la discapacidad impartidas/Pláticas preventivas de la discapacidad programadas)\*100
INTERPRETACIÓN: A mayor valor del indicador mayor número de pláticas de prevención impartidas
DIMENSIÓN QUE ATIENDE: Eficiencia
FRECUENCIA DE MEDICIÓN: Mensual
TIPO DE INDICADOR: Gestión

CALENDARIZACION TRIMESTRAL

Table with 8 columns: VARIABLES DEL INDICADOR, UNIDAD DE MEDIDA, TIPO DE OPERACION, TRIM 1, TRIM 2, TRIM 3, TRIM 4, META ANUAL. It details the quarterly activities for the indicator, such as workshops, training, and medical attention for people with disabilities.

ELABORÓ

Handwritten signature of Ing. Minerva Etzbeide Guerrero Alcantara

Ing. Minerva Etzbeide Guerrero Alcantara



REVISÓ

Handwritten signature of Lic. Guilibaldo Hernández Campuzano

Lic. Guilibaldo Hernández Campuzano





H. AYUNTAMIENTO

Sistema de Coordinación Hacendaria del Estado de México con sus Municipios
Manual para la Planeacion, Programación y Presupuestación Municipal del Ejercicio Anual 2017

Presupuesto Basado en Resultados Municipal

SISTEMA MUNICIPAL DIF DE TOLUCA

PbRM-01d FICHA TECNICA DE DISEÑO DE INDICADORES ESTRATEGICOS O DE GESTION 2017

PILAR DE DESARROLLO / EJE TRANSVERSAL: 1 Pilar temático 1: Gobierno solidario
TEMA DE DESARROLLO: Grupos Vulnerables
PROGRAMA PRESUPUESTARIO: 02060802 Atención a personas con discapacidad
PROYECTO: 020608020201 Capacitación a personas con discapacidad 020608020301 Atención médica y paramédica a personas con discapacidad
OBJETIVO DEL PROGRAMA PRESUPUESTARIO: Integra los proyectos orientados a fortalecer la prevención, rehabilitación e integración social, con la participación de la población en general y las personas con discapacidad en su propia superación, promoviendo en la sociedad el respeto a la dignidad y su integración al desarrollo.
DEPENDENCIA GENERAL: E00 AREA DE OPERACIÓN
DEPENDENCIA AUXILIAR: 314 Área de Asistencia a Discapacitados

ESTRUCTURA DEL INDICADOR

Numero NA 3.1
NOMBRE DEL INDICADOR: Porcentaje en la impartición de capacitación en la prevención de la discapacidad
FÓRMULA DEL CÁLCULO: (Platicas preventivas de la discapacidad impartidas/Pláticas preventivas de la discapacidad programadas)\*100
INTERPRETACIÓN: A mayor valor del indicador mayor número de pláticas de prevención impartidas
DIMENSIÓN QUE ATIENDE: Eficiencia
FACTOR DE COMPARACIÓN:
DESCRIPCIÓN DEL FACTOR DE COMPARACIÓN:
FRECUENCIA DE MEDICIÓN: Mensual
TIPO DE INDICADOR: Gestión

CALENDARIZACION TRIMESTRAL

Table with 8 columns: VARIABLES DEL INDICADOR, UNIDAD DE MEDIDA, TIPO DE OPERACION, TRIM 1, TRIM 2, TRIM 3, TRIM 4, META ANUAL. It lists various activities like applying occupational therapies, language therapies, and providing aids for people with disabilities across different trimesters.

ELABORÓ

Handwritten signature of Ing. Minerva Elzbe de Guerrero Alcantara

Ing. Minerva Elzbe de Guerrero Alcantara

REVISÓ

Handwritten signature of Lic. Guilbaldo Hernández Camuzano

Lic. Guilbaldo Hernández Camuzano





H. AYUNTAMIENTO

SISTEMA MUNICIPAL DIF DE TOLUCA

Sistema de Coordinación Hacendaria del Estado de México con sus Municipios
Manual para la Planeacion, Programación y Presupuestación Municipal del Ejercicio Anual 2017

Presupuesto Basado en Resultados Municipal

PbRM-01d FICHA TECNICA DE DISEÑO DE INDICADORES ESTRATEGICOS O DE GESTION 2017

PILAR DE DESARROLLO / EJE TRANSVERSAL: 1 Pilar temático 1: Gobierno solidario
TEMA DE DESARROLLO: Grupos Vulnerables
PROGRAMA PRESUPUESTARIO: 02060802 Atención a personas con discapacidad
PROYECTO: 020608020201 Capacitación a personas con discapacidad 020608020301 Atención médica y paramédica a personas con discapacidad
OBJETIVO DEL PROGRAMA PRESUPUESTARIO: Integra los proyectos orientados a fortalecer la prevención, rehabilitación e integración social, con la participación de la población en general y las personas con discapacidad en su propia superación, promoviendo en la sociedad el respeto a la dignidad y su integración al desarrollo.
DEPENDENCIA GENERAL: E00 AREA DE OPERACIÓN
DEPENDENCIA AUXILIAR: 314 Área de Asistencia a Discapacitados

ESTRUCTURA DEL INDICADOR

Numero NA 3.2
NOMBRE DEL INDICADOR: Porcentaje en el fomento a la cultura preventiva de la discapacidad
FÓRMULA DEL CÁLCULO: (Material de orientación entregado /Material de orientación programado)\*100
INTERPRETACIÓN: A mayor valor del indicador mayor difusión a la cultura preventiva de la discapacidad
DIMENSIÓN QUE ATIENDE: Eficiencia
FACTOR DE COMPARACIÓN:
DESCRIPCIÓN DEL FACTOR DE COMPARACIÓN:
FRECUENCIA DE MEDICIÓN: Mensual
TIPO DE INDICADOR: Gestión

CALENDARIZACION TRIMESTRAL

Table with 8 columns: VARIABLES DEL INDICADOR, UNIDAD DE MEDIDA, TIPO DE OPERACION, TRIM 1, TRIM 2, TRIM 3, TRIM 4, META ANUAL. Rows include 'Material de orientación entregado', 'Material de orientación programado', and 'RESULTADO ESPERADO'.

DESCRIPCIÓN DE LA META ANUAL: Indica el porcentaje de material de prevención de la discapacidad distribuido con respecto al programado, esperando el 100% de cumplimiento
MEDIOS DE VERIFICACIÓN: Registros administrativos

ELABORÓ

Handwritten signature of Ing. Minerva Etzbeide Guerrero Alcántara

Ing. Minerva Etzbeide Guerrero Alcántara

REVISÓ

Handwritten signature of Lic. Guilibaldo Hernández Camuzano

Lic. Guilibaldo Hernández Camuzano





H. AYUNTAMIENTO

SISTEMA MUNICIPAL DIF DE TOLUCA

Sistema de Coordinación Hacendaria del Estado de México con sus Municipios
Manual para la Planeacion, Programación y Presupuestación Municipal del Ejercicio Anual 2017

Presupuesto Basado en Resultados Municipal

Pbrm-01d FICHA TECNICA DE DISEÑO DE INDICADORES ESTRATEGICOS O DE GESTION 2017

PILAR DE DESARROLLO / EJE TRANSVERSAL: 1 Pilar temático 1: Gobierno solidario
TEMA DE DESARROLLO: Grupos Vulnerables
PROGRAMA PRESUPUESTARIO: 02060802 Atención a personas con discapacidad
PROYECTO: 020608020201 Capacitación a personas con discapacidad 020608020301 Atención médica y paramédica a personas con discapacidad
OBJETIVO DEL PROGRAMA PRESUPUESTARIO: Integra los proyectos orientados a fortalecer la prevención, rehabilitación e integración social, con la participación de la población en general y las personas con discapacidad en su propia superación, promoviendo en la sociedad el respeto a la dignidad y su integración al desarrollo.
DEPENDENCIA GENERAL: E00 AREA DE OPERACIÓN
DEPENDENCIA AUXILIAR: 314 Área de Asistencia a Discapacitados

ESTRUCTURA DEL INDICADOR

Numero NA 3.2
NOMBRE DEL INDICADOR: Porcentaje en el fomento a la cultura preventiva de la discapacidad
FÓRMULA DEL CÁLCULO: (Material de orientación entregado /Material de orientación programado)\*100
INTERPRETACIÓN: A mayor valor del indicador mayor difusión a la cultura preventiva de la discapacidad
DIMENSIÓN QUE ATIENDE: Eficiencia
FRECUENCIA DE MEDICIÓN: Mensual
TIPO DE INDICADOR: Gestión

CALENDARIZACION TRIMESTRAL

Table with 8 columns: VARIABLES DEL INDICADOR, UNIDAD DE MEDIDA, TIPO DE OPERACION, TRIM 1, TRIM 2, TRIM 3, TRIM 4, META ANUAL. It details the quarterly activities for the indicator, such as workshops, training, and material distribution.

ELABORÓ

Ing. Minerva Elizalde Guerrero Alcantara

REVISÓ

Lic. Guibaldo Hernández Camuzano





H. AYUNTAMIENTO

SISTEMA MUNICIPAL DIF DE TOLUCA

Sistema de Coordinación Hacendaria del Estado de México con sus Municipios
Manual para la Planeacion, Programación y Presupuestación Municipal del Ejercicio Anual 2017

Presupuesto Basado en Resultados Municipal

PbRM-01d FICHA TECNICA DE DISEÑO DE INDICADORES ESTRATEGICOS O DE GESTION 2017

PILAR DE DESARROLLO / EJE TRANSVERSAL: 1 Pilar temático 1: Gobierno solidario
TEMA DE DESARROLLO: Grupos Vulnerables
PROGRAMA PRESUPUESTARIO: 02060802 Atención a personas con discapacidad
PROYECTO: 020608020201 Capacitación a personas con discapacidad 020608020301 Atención médica y paramédica a personas con discapacidad
OBJETIVO DEL PROGRAMA PRESUPUESTARIO: Integra los proyectos orientados a fortalecer la prevención, rehabilitación e integración social, con la participación de la población en general y las personas con discapacidad en su propia superación, promoviendo en la sociedad el respeto a la dignidad y su integración al desarrollo.
DEPENDENCIA GENERAL: E00 AREA DE OPERACIÓN
DEPENDENCIA AUXILIAR: 314 Área de Asistencia a Discapacitados

ESTRUCTURA DEL INDICADOR

Numero NA 3.2
NOMBRE DEL INDICADOR: Porcentaje en el fomento a la cultura preventiva de la discapacidad
FÓRMULA DEL CÁLCULO: (Material de orientación entregado /Material de orientación programado)\*100
INTERPRETACIÓN: A mayor valor del indicador mayor difusión a la cultura preventiva de la discapacidad
DIMENSIÓN QUE ATIENDE: Eficiencia
FACTOR DE COMPARACIÓN:
DESCRIPCIÓN DEL FACTOR DE COMPARACIÓN:
FRECUENCIA DE MEDICIÓN: Mensual
TIPO DE INDICADOR: Gestión

CALENDARIZACION TRIMESTRAL

Table with 8 columns: VARIABLES DEL INDICADOR, UNIDAD DE MEDIDA, TIPO DE OPERACION, TRIM 1, TRIM 2, TRIM 3, TRIM 4, META ANUAL. It details the quarterly activities for the indicator, such as applying occupational therapies and providing equipment.

ELABORÓ

Handwritten signature of Ing. Minerva Etzbeide Guerrero Alcantara

Ing. Minerva Etzbeide Guerrero Alcantara

REVISÓ

Handwritten signature of Lic. Guilibaldo Hernández Garza Guzano

Lic. Guilibaldo Hernández Garza Guzano







H. AYUNTAMIENTO

SISTEMA MUNICIPAL DIF DE TOLUCA

Sistema de Coordinación Hacendaria del Estado de México con sus Municipios
Manual para la Planeacion, Programación y Presupuestación Municipal del Ejercicio Anual 2017

Presupuesto Basado en Resultados Municipal

PbrM-01d FICHA TECNICA DE DISEÑO DE INDICADORES ESTRATEGICOS O DE GESTION 2017

PILAR DE DESARROLLO / EJE TRANSVERSAL: 1 Pilar temático 1: Gobierno solidario
TEMA DE DESARROLLO: Núcleo social y calidad de vida
PROGRAMA PRESUPUESTARIO: 02060803 Apoyo a los adultos mayores
PROYECTO: 020608030102 Asistencia social a los adultos mayores 020608030201 Circulos de adultos mayores
OBJETIVO DEL PROGRAMA PRESUPUESTARIO: Fomentar una cultura de respeto y trato digno a los adultos mayores, fortalecer su lugar en la familia y en la sociedad, así como fomentar las acciones tendientes a procurar una atención oportuna y de calidad a los adultos mayores en materia de salud, nutrición, educación, cultura y recreación, y atención psicológica-jurídica, para que éste disfrute de un envejecimiento digno y aumente su autosuficiencia.
DEPENDENCIA GENERAL: E00 AREA DE OPERACIÓN
DEPENDENCIA AUXILIAR: 308 Área de Orientación Familiar

ESTRUCTURA DEL INDICADOR

Numero NF 1
NOMBRE DEL INDICADOR: Tasa de variación en el número de programas de apoyo a los adultos mayores gestionados.
FÓRMULA DEL CÁLCULO: ((Programas de apoyo a los adultos mayores gestionados en el año actual/Programas de apoyo a los adultos mayores gestionados en el año anterior)-1)\*100
INTERPRETACIÓN: No aplica
DIMENSIÓN QUE ATIENDE: Eficiencia
FRECUENCIA DE MEDICIÓN: Anual
TIPO DE INDICADOR: Estratégico

CALENDARIZACION TRIMESTRAL

Table with 8 columns: VARIABLES DEL INDICADOR, UNIDAD DE MEDIDA, TIPO DE OPERACION, TRIM 1, TRIM 2, TRIM 3, TRIM 4, META ANUAL. Rows include 'Programas de apoyo a los adultos mayores gestionados en el año actual', 'Programas de apoyo a los adultos mayores gestionados en el año anterior', and 'RESULTADO ESPERADO'.

DESCRIPCIÓN DE LA META ANUAL:
MEDIOS DE VERIFICACIÓN: Registros administrativos

ELABORO

Handwritten signature of Ing. Minerva Etxbeide Guerrero Alcantara

Ing. Minerva Etxbeide Guerrero Alcantara



REVISO

Handwritten signature of Lic. Guilbaldo Hernández Campuzano

Lic. Guilbaldo Hernández Campuzano



TIPO DE FICHA: OSFEM

FECHA DE ELABORACION: 28/03/2017

Hoja: 142 de 203



H. AYUNTAMIENTO

SISTEMA MUNICIPAL DIF DE TOLUCA

Sistema de Coordinación Hacendaria del Estado de México con sus Municipios
Manual para la Planeacion, Programación y Presupuestación Municipal del Ejercicio Anual 2017

Presupuesto Basado en Resultados Municipal

PbRM-01d FICHA TECNICA DE DISEÑO DE INDICADORES ESTRATEGICOS O DE GESTION 2017

PILAR DE DESARROLLO / EJE TRANSVERSAL: 1 Pilar temático 1: Gobierno solidario
TEMA DE DESARROLLO: Núcleo social y calidad de vida
PROGRAMA PRESUPUESTARIO: 02060803 Apoyo a los adultos mayores
PROYECTO: 020608030102 Asistencia social a los adultos mayores 020608030201 Circulos de adultos mayores
OBJETIVO DEL PROGRAMA PRESUPUESTARIO: Fomentar una cultura de respeto y trato digno a los adultos mayores, fortalecer su lugar en la familia y en la sociedad, así como fomentar las acciones tendientes a procurar una atención oportuna y de calidad a los adultos mayores en materia de salud, nutrición, educación, cultura y recreación, y atención psicológica-jurídica, para que éste disfrute de un envejecimiento digno y aumente su autosuficiencia.
DEPENDENCIA GENERAL: E00 AREA DE OPERACIÓN
DEPENDENCIA AUXILIAR: 308 Área de Orientación Familiar

ESTRUCTURA DEL INDICADOR

Numero NF 1
NOMBRE DEL INDICADOR: Tasa de variación en el número de programas de apoyo a los adultos mayores gestionados.
FÓRMULA DEL CÁLCULO: ((Programas de apoyo a los adultos mayores gestionados en el año actual/Programas de apoyo a los adultos mayores gestionados en el año anterior)-1)\*100
INTERPRETACIÓN: No aplica
DIMENSIÓN QUE ATIENDE: Eficiencia
FACTOR DE COMPARACIÓN:
DESCRIPCIÓN DEL FACTOR DE COMPARACIÓN:
FRECUENCIA DE MEDICIÓN: Anual
TIPO DE INDICADOR: Estratégico

CALENDARIZACION TRIMESTRAL

Table with 8 columns: VARIABLES DEL INDICADOR, UNIDAD DE MEDIDA, TIPO DE OPERACION, TRIM 1, TRIM 2, TRIM 3, TRIM 4, META ANUAL. It details activities like 'Operar grupos de adultos mayores en diversas comunidades del municipio' and 'Brindar asesorías jurídicas a los adultos mayores' across the four trimesters.

ELABORÓ

Handwritten signature of Ing. Minerva Etzbelde Guerrero Alcántara

Ing. Minerva Etzbelde Guerrero Alcántara



REVISÓ

Handwritten signature of Lic. Guilibaldo Hernández Camuzano

Lic. Guilibaldo Hernández Camuzano





H. AYUNTAMIENTO

SISTEMA MUNICIPAL DIF DE TOLUCA

Sistema de Coordinación Hacendaria del Estado de México con sus Municipios
Manual para la Planeacion, Programación y Presupuestación Municipal del Ejercicio Anual 2017

Presupuesto Basado en Resultados Municipal

PbrM-01d FICHA TECNICA DE DISEÑO DE INDICADORES ESTRATEGICOS O DE GESTION 2017

PILAR DE DESARROLLO / EJE TRANSVERSAL: 1 Pilar temático 1: Gobierno solidario
TEMA DE DESARROLLO: Núcleo social y calidad de vida
PROGRAMA PRESUPUESTARIO: 02060803 Apoyo a los adultos mayores
PROYECTO: 020608030102 Asistencia social a los adultos mayores 020608030201 Circulos de adultos mayores
OBJETIVO DEL PROGRAMA PRESUPUESTARIO: Fomentar una cultura de respeto y trato digno a los adultos mayores, fortalecer su lugar en la familia y en la sociedad, así como fomentar las acciones tendientes a procurar una atención oportuna y de calidad a los adultos mayores en materia de salud, nutrición, educación, cultura y recreación, y atención psicológica-jurídica, para que éste disfrute de un envejecimiento digno y aumente su autosuficiencia.
DEPENDENCIA GENERAL: E00 AREA DE OPERACIÓN
DEPENDENCIA AUXILIAR: 308 Área de Orientación Familiar

ESTRUCTURA DEL INDICADOR

Numero NP 1
NOMBRE DEL INDICADOR: Tasa de variación en el número de adultos mayores beneficiados.
FÓRMULA DEL CÁLCULO: ((Número de adultos mayores beneficiados en el año actual/ Número de adultos mayores beneficiados en el año anterior)-1)\* 100
INTERPRETACIÓN: A mayor valor del indicador mayor número de adultos mayores beneficiados
DIMENSIÓN QUE ATIENDE: Eficiencia FRECUENCIA DE MEDICIÓN: Anual
FACTOR DE COMPARACIÓN: TIPO DE INDICADOR: Estratégico
DESCRIPCIÓN DEL FACTOR DE COMPARACIÓN:

CALENDARIZACION TRIMESTRAL

Table with 8 columns: VARIABLES DEL INDICADOR, UNIDAD DE MEDIDA, TIPO DE OPERACION, TRIM 1, TRIM 2, TRIM 3, TRIM 4, META ANUAL. Rows include 'Número de adultos mayores beneficiados en el año actual', 'Número de adultos mayores beneficiados en el año anterior', and 'RESULTADO ESPERADO'.

DESCRIPCIÓN DE LA META ANUAL: Mide el incremento de adultos mayores beneficiados, esperando un 13% como resultado final
MEDIOS DE VERIFICACIÓN: Padrón de beneficiarios de adultos mayores.

ELABORÓ

Handwritten signature of Ing. Minerva Elzbeide Guerrero Alcantara

Ing. Minerva Elzbeide Guerrero Alcantara



REVISÓ

Handwritten signature of Lic. Guibaldo Hernández Camouzano

Lic. Guibaldo Hernández Camouzano





H. AYUNTAMIENTO

SISTEMA MUNICIPAL DIF DE TOLUCA

Sistema de Coordinación Hacendaria del Estado de México con sus Municipios
Manual para la Planeacion, Programación y Presupuestación Municipal del Ejercicio Anual 2017

Presupuesto Basado en Resultados Municipal

PbRM-01d FICHA TECNICA DE DISEÑO DE INDICADORES ESTRATEGICOS O DE GESTION 2017

PILAR DE DESARROLLO / EJE TRANSVERSAL: 1 Pilar temático 1: Gobierno solidario
TEMA DE DESARROLLO: Núcleo social y calidad de vida
PROGRAMA PRESUPUESTARIO: 02060803 Apoyo a los adultos mayores
PROYECTO: 020608030102 Asistencia social a los adultos mayores 020608030201 Circulos de adultos mayores
OBJETIVO DEL PROGRAMA PRESUPUESTARIO: Fomentar una cultura de respeto y trato digno a los adultos mayores, fortalecer su lugar en la familia y en la sociedad, así como fomentar las acciones tendientes a procurar una atención oportuna y de calidad a los adultos mayores en materia de salud, nutrición, educación, cultura y recreación, y atención psicológica-jurídica, para que éste disfrute de un envejecimiento digno y aumente su autosuficiencia.
DEPENDENCIA GENERAL: E00 AREA DE OPERACIÓN
DEPENDENCIA AUXILIAR: 308 Área de Orientación Familiar

ESTRUCTURA DEL INDICADOR

Numero NP 1
NOMBRE DEL INDICADOR: Tasa de variación en el número de adultos mayores beneficiados.
FÓRMULA DEL CÁLCULO: ((Número de adultos mayores beneficiados en el año actual/ Número de adultos mayores beneficiados en el año anterior)-1)\* 100
INTERPRETACIÓN: A mayor valor del indicador mayor número de adultos mayores beneficiados
DIMENSIÓN QUE ATIENDE: Eficiencia
FACTOR DE COMPARACIÓN: FRECUENCIA DE MEDICIÓN: Anual
DESCRIPCIÓN DEL FACTOR DE COMPARACIÓN: TIPO DE INDICADOR: Estratégico

CALENDARIZACION TRIMESTRAL

Table with 8 columns: VARIABLES DEL INDICADOR, UNIDAD DE MEDIDA, TIPO DE OPERACION, TRIM 1, TRIM 2, TRIM 3, TRIM 4, META ANUAL. It details activities like 'Operar grupos de adultos mayores en diversas comunidades del municipio' and 'Otorgar atención médica' across four quarters.

ELABORO

Handwritten signature of Ing. Minerva Etzbeide Guerrero Alcantara

Ing. Minerva Etzbeide Guerrero Alcantara



REVISÓ

Handwritten signature of Lic. Guilibaldo Hernández Campuzano

Lic. Guilibaldo Hernández Campuzano





H. AYUNTAMIENTO

SISTEMA MUNICIPAL DIF DE TOLUCA

Sistema de Coordinación Hacendaria del Estado de México con sus Municipios
Manual para la Planeacion, Programación y Presupuestación Municipal del Ejercicio Anual 2017

Presupuesto Basado en Resultados Municipal

PbrM-01d FICHA TECNICA DE DISEÑO DE INDICADORES ESTRATEGICOS O DE GESTION 2017

PILAR DE DESARROLLO / EJE TRANSVERSAL: 1 Pilar temático 1: Gobierno solidario
TEMA DE DESARROLLO: Núcleo social y calidad de vida
PROGRAMA PRESUPUESTARIO: 02060803 Apoyo a los adultos mayores
PROYECTO: 020608030102 Asistencia social a los adultos mayores 020608030201 Círculos de adultos mayores
OBJETIVO DEL PROGRAMA PRESUPUESTARIO: Fomentar una cultura de respeto y trato digno a los adultos mayores, fortalecer su lugar en la familia y en la sociedad, así como fomentar las acciones tendientes a procurar una atención oportuna y de calidad a los adultos mayores en materia de salud, nutrición, educación, cultura y recreación, y atención psicológica-jurídica, para que éste disfrute de un envejecimiento digno y aumente su autosuficiencia.
DEPENDENCIA GENERAL: E00 AREA DE OPERACIÓN
DEPENDENCIA AUXILIAR: 308 Área de Orientación Familiar

ESTRUCTURA DEL INDICADOR

Numero NC 1
NOMBRE DEL INDICADOR: Porcentaje de apoyos gestionados para adultos mayores entregados
FÓRMULA DEL CÁLCULO: (Apoyos gestionados para adultos mayores/Total de Adultos mayores del municipio)\*100
INTERPRETACIÓN: A mayor valor del indicador mayor número de apoyos en beneficio de adultos mayores gestionados
DIMENSIÓN QUE ATIENDE: Eficiencia FRECUENCIA DE MEDICIÓN: Semestral
FACTOR DE COMPARACIÓN: TIPO DE INDICADOR: Gestión
DESCRIPCIÓN DEL FACTOR DE COMPARACIÓN:

CALENDARIZACION TRIMESTRAL

Table with 8 columns: VARIABLES DEL INDICADOR, UNIDAD DE MEDIDA, TIPO DE OPERACION, TRIM 1, TRIM 2, TRIM 3, TRIM 4, META ANUAL. Rows include 'Apoyos gestionados para adultos mayores', 'Total de Adultos mayores del municipio', and 'RESULTADO ESPERADO'.

DESCRIPCIÓN DE LA META ANUAL: Calcula la cobertura de atención a adultos mayores con respecto al total de adultos mayores del municipio, esperando un valor final de 2.95%
MEDIOS DE VERIFICACIÓN: Registros administrativos de la gestión.

ELABORÓ

Handwritten signature of Ing. Minerva Etzbeil Guerrero

Ing. Minerva Etzbeil Guerrero Alcántara

REVISÓ

Handwritten signature of Lic. Guibaldo Hernández Campuzano

Lic. Guibaldo Hernández Campuzano





H. AYUNTAMIENTO

Sistema de Coordinación Hacendaria del Estado de México con sus Municipios
Manual para la Planeacion, Programación y Presupuestación Municipal del Ejercicio Anual 2017

Presupuesto Basado en Resultados Municipal

SISTEMA MUNICIPAL DIF DE TOLUCA

PbRM-01d FICHA TECNICA DE DISEÑO DE INDICADORES ESTRATEGICOS O DE GESTION 2017

PILAR DE DESARROLLO / EJE TRANSVERSAL: 1 Pilar temático 1: Gobierno solidario
TEMA DE DESARROLLO: Núcleo social y calidad de vida
PROGRAMA PRESUPUESTARIO: 02060803 Apoyo a los adultos mayores
PROYECTO: 020608030102 Asistencia social a los adultos mayores 020608030201 Circulos de adultos mayores
OBJETIVO DEL PROGRAMA PRESUPUESTARIO: Fomentar una cultura de respeto y trato digno a los adultos mayores, fortalecer su lugar en la familia y en la sociedad, así como fomentar las acciones tendientes a procurar una atención oportuna y de calidad a los adultos mayores en materia de salud, nutrición, educación, cultura y recreación, y atención psicológica-jurídica, para que éste disfrute de un envejecimiento digno y aumente su autosuficiencia.
DEPENDENCIA GENERAL: E00 AREA DE OPERACIÓN
DEPENDENCIA AUXILIAR: 308 Área de Orientación Familiar

ESTRUCTURA DEL INDICADOR

Numero NC 1
NOMBRE DEL INDICADOR: Porcentaje de apoyos gestionados para adultos mayores entregados
FORMULA DEL CÁLCULO: (Apoyos gestionados para adultos mayores/Total de Adultos mayores del municipio)\*100
INTERPRETACIÓN: A mayor valor del indicador mayor número de apoyos en beneficio de adultos mayores gestionados
DIMENSIÓN QUE ATIENDE: Eficiencia
FACTOR DE COMPARACIÓN:
DESCRIPCIÓN DEL FACTOR DE COMPARACIÓN:
FRECUENCIA DE MEDICIÓN: Semestral
TIPO DE INDICADOR: Gestión

CALENDARIZACION TRIMESTRAL

Table with 9 columns: VARIABLES DEL INDICADOR, UNIDAD DE MEDIDA, TIPO DE OPERACION, TRIM 1, TRIM 2, TRIM 3, TRIM 4, META ANUAL. It details activities like 'Operar grupos de adultos mayores en diversas comunidades del municipio' and 'Brindar asesorías jurídicas a los adultos mayores' across four trimesters.

ELABORÓ

Handwritten signature of Ing. Minerva Elzbeide Guerrero Alcantara

Ing. Minerva Elzbeide Guerrero Alcantara



REVISÓ

Handwritten signature of Lic. Guibaldo Hernández Cambruzano

Lic. Guibaldo Hernández Cambruzano





H. AYUNTAMIENTO

Sistema de Coordinación Hacendaria del Estado de México con sus Municipios
Manual para la Planeacion, Programación y Presupuestación Municipal del Ejercicio Anual 2017

Presupuesto Basado en Resultados Municipal

SISTEMA MUNICIPAL DIF DE TOLUCA

PbRM-01d FICHA TECNICA DE DISEÑO DE INDICADORES ESTRATEGICOS O DE GESTION 2017

PILAR DE DESARROLLO / EJE TRANSVERSAL: 1 Pilar temático 1: Gobierno solidario
TEMA DE DESARROLLO: Núcleo social y calidad de vida
PROGRAMA PRESUPUESTARIO: 02060803 Apoyo a los adultos mayores
PROYECTO: 020608030102 Asistencia social a los adultos mayores 020608030201 Círculos de adultos mayores
OBJETIVO DEL PROGRAMA PRESUPUESTARIO: Fomentar una cultura de respeto y trato digno a los adultos mayores, fortalecer su lugar en la familia y en la sociedad, así como fomentar las acciones tendientes a procurar una atención oportuna y de calidad a los adultos mayores en materia de salud, nutrición, educación, cultura y recreación, y atención psicológica-jurídica, para que éste disfrute de un envejecimiento digno y aumente su autosuficiencia.
DEPENDENCIA GENERAL: E00 AREA DE OPERACIÓN
DEPENDENCIA AUXILIAR: 308 Área de Orientación Familiar

ESTRUCTURA DEL INDICADOR

Numero NA 1.1
NOMBRE DEL INDICADOR: Porcentaje de apoyos entregados a adultos mayores
FÓRMULA DEL CÁLCULO: (Apoyos para adultos mayores entregados/Apoyos para adultos mayores solicitados)\*100
INTERPRETACIÓN: A mayor valor del indicador mayor número de adultos mayores beneficiados con apoyos
DIMENSIÓN QUE ATIENDE: Eficiencia
FRECUENCIA DE MEDICIÓN: Trimestral
FACTOR DE COMPARACIÓN: TIPO DE INDICADOR: Gestión
DESCRIPCIÓN DEL FACTOR DE COMPARACIÓN:

CALENDARIZACION TRIMESTRAL

Table with 8 columns: VARIABLES DEL INDICADOR, UNIDAD DE MEDIDA, TIPO DE OPERACION, TRIM 1, TRIM 2, TRIM 3, TRIM 4, META ANUAL. Rows include 'Apoyos para adultos mayores entregados', 'Apoyos para adultos mayores solicitados', and 'RESULTADO ESPERADO'.

DESCRIPCIÓN DE LA META ANUAL: Mide la edicacia de apoyos entregados con respecto a los programados esperando un 100% de cumplimiento
MEDIOS DE VERIFICACIÓN: Constancias de entrega de apoyos

ELABORÓ

Ing. Minerva Elizbete Guerrero Alcantara

REVISÓ

Lic. Guilibaldo Hernández Campuzano





H. AYUNTAMIENTO

SISTEMA MUNICIPAL DIF DE TOLUCA

Sistema de Coordinación Hacendaria del Estado de México con sus Municipios
Manual para la Planeacion, Programación y Presupuestación Municipal del Ejercicio Anual 2017

Presupuesto Basado en Resultados Municipal

PbRM-01d FICHA TECNICA DE DISEÑO DE INDICADORES ESTRATEGICOS O DE GESTION 2017

PILAR DE DESARROLLO / EJE TRANSVERSAL: 1 Pilar temático 1: Gobierno solidario
TEMA DE DESARROLLO: Núcleo social y calidad de vida
PROGRAMA PRESUPUESTARIO: 02060803 Apoyo a los adultos mayores
PROYECTO: 020608030102 Asistencia social a los adultos mayores 020608030201 Circulos de adultos mayores
OBJETIVO DEL PROGRAMA PRESUPUESTARIO: Fomentar una cultura de respeto y trato digno a los adultos mayores, fortalecer su lugar en la familia y en la sociedad, así como fomentar las acciones tendientes a procurar una atención oportuna y de calidad a los adultos mayores en materia de salud, nutrición, educación, cultura y recreación, y atención psicológica-jurídica, para que éste disfrute de un envejecimiento digno y aumente su autosuficiencia.
DEPENDENCIA GENERAL: E00 AREA DE OPERACIÓN
DEPENDENCIA AUXILIAR: 308 Área de Orientación Familiar

ESTRUCTURA DEL INDICADOR

Numero NA 1.1
NOMBRE DEL INDICADOR: Porcentaje de apoyos entregados a adultos mayores
FÓRMULA DEL CÁLCULO: (Apoyos para adultos mayores entregados/Apoyos para adultos mayores solicitados)\*100
INTERPRETACIÓN: A mayor valor del indicador mayor número de adultos mayores beneficiados con apoyos
DIMENSIÓN QUE ATIENDE: Eficiencia
FACTOR DE COMPARACIÓN:
DESCRIPCIÓN DEL FACTOR DE COMPARACIÓN:
FRECUENCIA DE MEDICIÓN: Trimestral
TIPO DE INDICADOR: Gestión

CALENDARIZACION TRIMESTRAL

Table with 8 columns: VARIABLES DEL INDICADOR, UNIDAD DE MEDIDA, TIPO DE OPERACION, TRIM 1, TRIM 2, TRIM 3, TRIM 4, META ANUAL. It details activities like 'Operar grupos de adultos mayores en diversas comunidades del municipio' and 'Otorgar atención médica' across the four trimesters.

ELABORÓ

Handwritten signature of Ing. Minerva Elzbeide Guerrero Alcántara

Ing. Minerva Elzbeide Guerrero Alcántara

REVISÓ

Handwritten signature of Lic. Guilibaldo Hernández Camuzano

Lic. Guilibaldo Hernández Camuzano







H. AYUNTAMIENTO

SISTEMA MUNICIPAL DIF DE TOLUCA

Sistema de Coordinación Hacendaria del Estado de México con sus Municipios
Manual para la Planeacion, Programación y Presupuestación Municipal del Ejercicio Anual 2017

Presupuesto Basado en Resultados Municipal

PbRM-01d FICHA TECNICA DE DISEÑO DE INDICADORES ESTRATEGICOS O DE GESTION 2017

PILAR DE DESARROLLO / EJE TRANSVERSAL: 1 Pilar temático 1: Gobierno solidario
TEMA DE DESARROLLO: Núcleo Social y Calidad de Vida
PROGRAMA PRESUPUESTARIO: 02060804 Desarrollo integral de la familia
PROYECTO: 020608040101 Fomento a la integración de la familia
OBJETIVO DEL PROGRAMA PRESUPUESTARIO: Engloba los proyectos orientados a fomentar la integración familiar, el respeto y el impulso de valores que permitan al individuo un desarrollo armónico, sano y pleno y asistir al mejoramiento en la calidad de vida y al respeto de los derechos de los niños, mujeres, discapacitados y adultos mayores.
DEPENDENCIA GENERAL: A00 PRESIDENCIA
DEPENDENCIA AUXILIAR: A00 Presidencia

ESTRUCTURA DEL INDICADOR

Numero NF 1
NOMBRE DEL INDICADOR: Tasa de variación en el número de familias vulnerables atendidas con programas de asistencia social.
FÓRMULA DEL CÁLCULO: ((Familias vulnerables atendidas a través de programas de asistencia social en el año actual/Familias vulnerables atendidas a través de programas de asistencia social el año anterior)-1)\*100
INTERPRETACIÓN: Mide la variación porcentual del impacto de la atención a familias vulnerables a través de programas de asistencia social
DIMENSIÓN QUE ATIENDE: Eficiencia
FRECUENCIA DE MEDICIÓN: Anual
FACTOR DE COMPARACIÓN: TIPO DE INDICADOR: Estratégico
DESCRIPCIÓN DEL FACTOR DE COMPARACIÓN:

CALENDARIZACION TRIMESTRAL

Table with 8 columns: VARIABLES DEL INDICADOR, UNIDAD DE MEDIDA, TIPO DE OPERACION, TRIM 1, TRIM 2, TRIM 3, TRIM 4, META ANUAL. It shows data for 'Familias vulnerables atendidas a través de programas de asistencia social' for the current and previous years, and a 'RESULTADO ESPERADO' row.

DESCRIPCIÓN DE LA META ANUAL: Se espera un incremento del 8.22% en la atención a familias con respecto al año anterior
MEDIOS DE VERIFICACIÓN: Registros administrativos
METAS DE ACTIVIDADES RELACIONADAS: Presidir los eventos de asistencia social: día de reyes, día del niño, día de las madres, otros; Presidir el informe de labores; Realizar reunión de control y seguimiento canalizadas al área de atención ciudadana del Sistema Municipal; Asesorar a personas que acuden a ventanilla de atención a personas en situación de vulnerabilidad; Elaborar diseños y materiales gráficos que se utilizarán para el montaje, difusión y promoción de eventos y; Elaborar boletines informativos, alusivos a eventos de presidencia y actividades de las áreas del DIF

Presidir las reuniones de la junta de gobierno del Sistema Municipal DIF Toluca
Presidir las reuniones de gabinete interno
Atender de forma oportuna, adecuada y efectiva las necesidades de las personas vulnerables del municipio
Canalizar a las instancias correspondientes del H. Ayuntamiento a través de Ventanilla
Realizar cobertura de actividades con fotografía e información de los diferentes eventos del DIF
Publicar y difundir a través de redes sociales (facebook y twitter) actividades, eventos especiales y campaña

ELABORÓ

Handwritten signature of Ing. Minerva Eitzbeide Guerrero Alcantara

Ing. Minerva Eitzbeide Guerrero Alcantara



REVISÓ

Handwritten signature of Lic. Guilbaldo Hernández Campuzano

Lic. Guilbaldo Hernández Campuzano





H. AYUNTAMIENTO

SISTEMA MUNICIPAL DIF DE TOLUCA

Sistema de Coordinación Hacendaria del Estado de México con sus Municipios
Manual para la Planeacion, Programación y Presupuestación Municipal del Ejercicio Anual 2017

Presupuesto Basado en Resultados Municipal

PbRM-01d FICHA TECNICA DE DISEÑO DE INDICADORES ESTRATEGICOS O DE GESTION 2017

PILAR DE DESARROLLO / EJE TRANSVERSAL: 1 Pilar temático 1: Gobierno solidario
TEMA DE DESARROLLO: Núcleo Social y Calidad de Vida
PROGRAMA PRESUPUESTARIO: 02060804 Desarrollo integral de la familia
PROYECTO: 020608040101 Fomento a la integración de la familia
OBJETIVO DEL PROGRAMA PRESUPUESTARIO: Engloba los proyectos orientados a fomentar la integración familiar, el respeto y el impulso de valores que permitan al individuo un desarrollo armónico, sano y pleno y asistir al mejoramiento en la calidad de vida y al respeto de los derechos de los niños, mujeres, discapacitados y adultos mayores.
DEPENDENCIA GENERAL: A00 PRESIDENCIA
DEPENDENCIA AUXILIAR: A00 Presidencia

ESTRUCTURA DEL INDICADOR

Numero NP 1
NOMBRE DEL INDICADOR: Porcentaje de población beneficiada con programas de atención a la familia
FÓRMULA DEL CÁLCULO: (Población total beneficiada con programas de atención a la familia en el año actual/ Total de la población objetivo del programa)\*100
INTERPRETACIÓN: Mide la variación porcentual del impacto de la atención a familias vulnerables a través de programas de asistencia social
DIMENSIÓN QUE ATIENDE: Eficiencia
FRECUENCIA DE MEDICIÓN: Anual
FACTOR DE COMPARACIÓN: TIPO DE INDICADOR: Estratégico
DESCRIPCIÓN DEL FACTOR DE COMPARACIÓN:

CALENDARIZACION TRIMESTRAL

Table with 8 columns: VARIABLES DEL INDICADOR, UNIDAD DE MEDIDA, TIPO DE OPERACION, TRIM 1, TRIM 2, TRIM 3, TRIM 4, META ANUAL. Rows include 'Población total beneficiada con programas de atención a la familia en el año actual', 'Total de la población objetivo del programa', and 'RESULTADO ESPERADO'.

DESCRIPCIÓN DE LA META ANUAL: Se espera atender a través de programas de asistencia social al 100% de la población del municipio programada
MEDIOS DE VERIFICACIÓN: Padrones de beneficiarios
METAS DE ACTIVIDADES RELACIONADAS: Presidir los eventos de asistencia social: día de reyes, día del niño, día de las madres, otros; Presidir el informe de labores; Realizar reunión de control y seguimiento canalizadas al área de atención ciudadana del Sistema Municipal; Asesorar a personas que acuden a ventanilla de atención a personas en situación de vulnerabilidad; Elaborar diseños y materiales gráficos que se utilizarán para el montaje, difusión y promoción de eventos y; Elaborar boletines informativos, alusivos a eventos de presidencia y actividades de las áreas del DIF
Presidir las reuniones de la junta de gobierno del Sistema Municipal DIF Toluca
Presidir las reuniones de gabinete interno
Atender de forma oportuna, adecuada y efectiva las necesidades de las personas vulnerables del municipio
Canalizar a las instancias correspondientes del H. Ayuntamiento a través de Ventanilla
Realizar cobertura de actividades con fotografía e información de los diferentes eventos del DIF
Publicar y difundir a través de redes sociales (facebook y twitter) actividades, eventos especiales y campaña

ELABORÓ [Signature]
Ing. Minerva Etzbeide Guerrero Alcántara

REVISÓ [Signature]
Lic. Guilbaldo Hernández Campuzano





H. AYUNTAMIENTO

SISTEMA MUNICIPAL DIF DE TOLUCA

Sistema de Coordinación Hacendaria del Estado de México con sus Municipios
Manual para la Planeación, Programación y Presupuestación Municipal del Ejercicio Anual 2017

Presupuesto Basado en Resultados Municipal

PbRM-01d FICHA TECNICA DE DISEÑO DE INDICADORES ESTRATEGICOS O DE GESTION 2017

PILAR DE DESARROLLO / EJE TRANSVERSAL: 1 Pilar temático 1: Gobierno solidario
TEMA DE DESARROLLO: Núcleo Social y Calidad de Vida
PROGRAMA PRESUPUESTARIO: 02060804 Desarrollo integral de la familia
PROYECTO: 020608040101 Fomento a la integración de la familia
OBJETIVO DEL PROGRAMA PRESUPUESTARIO: Engloba los proyectos orientados a fomentar la integración familiar, el respeto y el impulso de valores que permitan al individuo un desarrollo armónico, sano y pleno y asistir al mejoramiento en la calidad de vida y al respeto de los derechos de los niños, mujeres, discapacitados y adultos mayores.
DEPENDENCIA GENERAL: A00 PRESIDENCIA
DEPENDENCIA AUXILIAR: A00 Presidencia

ESTRUCTURA DEL INDICADOR

Numero NC 1
NOMBRE DEL INDICADOR: Porcentaje en la prestación de servicios asistenciales orientados al apoyo de familias vulnerables o/y sujetas a asistencia social
FÓRMULA DEL CÁLCULO: (No. de consultas médicas + No. de consultas Psicológicas + Asistencias jurídicas brindadas a familias vulnerables o/y sujetas a asistencia social/ No. de consultas médicas + No. De consultas Psicológicas + Asistencias jurídicas brindadas a familias vulnerables o/y sujetas a asistencia social programadas
INTERPRETACIÓN: A mayor valor del indicador mayor número de personas atendidas
DIMENSIÓN QUE ATIENDE: Eficiencia
FRECUENCIA DE MEDICIÓN: Mensual
FACTOR DE COMPARACIÓN: TIPO DE INDICADOR: Gestión
DESCRIPCIÓN DEL FACTOR DE COMPARACIÓN:

CALENDARIZACION TRIMESTRAL

Table with 8 columns: VARIABLES DEL INDICADOR, UNIDAD DE MEDIDA, TIPO DE OPERACION, TRIM 1, TRIM 2, TRIM 3, TRIM 4, META ANUAL. It contains two rows of data for the indicator and a final row for 'RESULTADO ESPERADO'.

DESCRIPCIÓN DE LA META ANUAL: Este indicador muestra la eficacia de las acciones asistenciales otorgadas a familias vulnerables
MEDIOS DE VERIFICACIÓN: Registros administrativos

ELABORÓ

Handwritten signature of Ing. Minerva Elzbeide Guerrero Alcántara

Ing. Minerva Elzbeide Guerrero Alcántara



REVISÓ

Handwritten signature of Lic. Guilibaldo Hernández Campuzano

Lic. Guilibaldo Hernández Campuzano





H. AYUNTAMIENTO

SISTEMA MUNICIPAL DIF DE TOLUCA

Sistema de Coordinación Hacendaria del Estado de México con sus Municipios
Manual para la Planeacion, Programación y Presupuestación Municipal del Ejercicio Anual 2017

Presupuesto Basado en Resultados Municipal

PbRM-01d FICHA TECNICA DE DISEÑO DE INDICADORES ESTRATEGICOS O DE GESTION 2017

PILAR DE DESARROLLO / EJE TRANSVERSAL: 1 Pilar temático 1: Gobierno solidario
TEMA DE DESARROLLO: Núcleo Social y Calidad de Vida
PROGRAMA PRESUPUESTARIO: 02060804 Desarrollo integral de la familia
PROYECTO: 020608040101 Fomento a la integración de la familia
OBJETIVO DEL PROGRAMA PRESUPUESTARIO: Engloba los proyectos orientados a fomentar la integración familiar, el respeto y el impulso de valores que permitan al individuo un desarrollo armónico, sano y pleno y asistir al mejoramiento en la calidad de vida y al respeto de los derechos de los niños, mujeres, discapacitados y adultos mayores.
DEPENDENCIA GENERAL: A00 PRESIDENCIA
DEPENDENCIA AUXILIAR: A00 Presidencia

ESTRUCTURA DEL INDICADOR

Numero NC 1
NOMBRE DEL INDICADOR: Porcentaje en la prestación de servicios asistenciales orientados al apoyo de familias vulnerables o/y sujetas a asistencia social
FÓRMULA DEL CÁLCULO: (No. de consultas médicas + No. de consultas Psicológicas + Asistencias jurídicas brindadas a familias vulnerables o/y sujetas a asistencia social/ No. de consultas médicas + No. De consultas Psicológicas + Asistencias jurídicas) \* 100
INTERPRETACIÓN: A mayor valor del indicador mayor número de personas atendidas
DIMENSIÓN QUE ATIENDE: Eficiencia
FRECUENCIA DE MEDICIÓN: Mensual
FACTOR DE COMPARACIÓN: TIPO DE INDICADOR: Gestión
DESCRIPCIÓN DEL FACTOR DE COMPARACIÓN:

CALENDARIZACION TRIMESTRAL

Table with 8 columns: VARIABLES DEL INDICADOR, UNIDAD DE MEDIDA, TIPO DE OPERACION, TRIM 1, TRIM 2, TRIM 3, TRIM 4, META ANUAL. It details the activities and timing for the indicator.

ELABORÓ

Handwritten signature of Ing. Minerva Etzbeide Guerrero Alcantara



REVISÓ

Handwritten signature of Lic. Guilbaldo 20705627 Campuzano



Lic. Guilbaldo 20705627 Campuzano



H. AYUNTAMIENTO

SISTEMA MUNICIPAL DIF DE TOLUCA

Sistema de Coordinación Hacendaria del Estado de México con sus Municipios
Manual para la Planeacion, Programación y Presupuestación Municipal del Ejercicio Anual 2017

Presupuesto Basado en Resultados Municipal

PbRM-01d FICHA TECNICA DE DISEÑO DE INDICADORES ESTRATEGICOS O DE GESTION 2017

PILAR DE DESARROLLO / EJE TRANSVERSAL: 1 Pilar temático 1: Gobierno solidario
TEMA DE DESARROLLO: Núcleo Social y Calidad de Vida
PROGRAMA PRESUPUESTARIO: 02060804 Desarrollo integral de la familia
PROYECTO: 020608040101 Fomento a la integración de la familia
OBJETIVO DEL PROGRAMA PRESUPUESTARIO: Engloba los proyectos orientados a fomentar la integración familiar, el respeto y el impulso de valores que permitan al individuo un desarrollo armónico, sano y pleno y asistir al mejoramiento en la calidad de vida y al respeto de los derechos de los niños, mujeres, discapacitados y adultos mayores.
DEPENDENCIA GENERAL: A00 PRESIDENCIA
DEPENDENCIA AUXILIAR: A00 Presidencia

ESTRUCTURA DEL INDICADOR

Numero NA 1.1
NOMBRE DEL INDICADOR: Porcentaje en el otorgamiento de Consultas médicas
FÓRMULA DEL CÁLCULO: (Consultas médicas otorgadas/Consultas médicas programadas)\*100
INTERPRETACIÓN: A mayor valor del indicador mayor número de consultas médicas otorgadas
DIMENSIÓN QUE ATIENDE: Eficiencia
FRECUENCIA DE MEDICIÓN: Mensual
TIPO DE INDICADOR: Gestión
FACTOR DE COMPARACIÓN:
DESCRIPCIÓN DEL FACTOR DE COMPARACIÓN:

CALENDARIZACION TRIMESTRAL

Table with 8 columns: VARIABLES DEL INDICADOR, UNIDAD DE MEDIDA, TIPO DE OPERACION, TRIM 1, TRIM 2, TRIM 3, TRIM 4, META ANUAL. Rows include Consultas médicas otorgadas, Consultas médicas programadas, and RESULTADO ESPERADO.

DESCRIPCIÓN DE LA META ANUAL: Se espera cubrir el 100% de las consultas programadas
MEDIOS DE VERIFICACIÓN: Registros administrativos
METAS DE ACTIVIDADES RELACIONADAS: Presidir los eventos de asistencia social: día de reyes, día del niño, día de las madres, otros
Presidir el informe de labores
Realizar reunión de control y seguimiento canalizadas al área de atención ciudadana del Sistema Municipal
Asesorar a personas que acuden a ventanilla de atención a personas en situación de vulnerabilidad
Elaborar diseños y materiales gráficos que se utilizarán para el montaje, difusión y promoción de eventos y
Elaborar boletines informativos, alusivos a eventos de presidencia y actividades de las áreas del DIF

Presidir las reuniones de la junta de gobierno del Sistema Municipal DIF Toluca
Presidir las reuniones de gabinete interno
Atender de forma oportuna, adecuada y efectiva las necesidades de las personas vulnerables del municipio
Canalizar a las instancias correspondientes del H. Ayuntamiento a través de Ventanilla
Realizar cobertura de actividades con fotografía e información de los diferentes eventos del DIF
Publicar y difundir a través de redes sociales (facebook y twitter) actividades, eventos especiales y campaña

ELABORÓ

Handwritten signature of Ing. Minerva Etzbeide Guerrero Alcántara

Ing. Minerva Etzbeide Guerrero Alcántara

REVISÓ

Handwritten signature of Lic. Guibaldo Hernández Campuzano

Lic. Guibaldo Hernández Campuzano





H. AYUNTAMIENTO

SISTEMA MUNICIPAL DIF DE TOLUCA

Sistema de Coordinación Hacendaria del Estado de México con sus Municipios
Manual para la Planeacion, Programación y Presupuestación Municipal del Ejercicio Anual 2017

Presupuesto Basado en Resultados Municipal

PbRM-01d FICHA TECNICA DE DISEÑO DE INDICADORES ESTRATEGICOS O DE GESTION 2017

PILAR DE DESARROLLO / EJE TRANSVERSAL: 1 Pilar temático 1: Gobierno solidario
TEMA DE DESARROLLO: Núcleo Social y Calidad de Vida
PROGRAMA PRESUPUESTARIO: 02060804 Desarrollo integral de la familia
PROYECTO: 020608040101 Fomento a la integración de la familia
OBJETIVO DEL PROGRAMA PRESUPUESTARIO: Engloba los proyectos orientados a fomentar la integración familiar, el respeto y el impulso de valores que permitan al individuo un desarrollo armónico, sano y pleno y asistir al mejoramiento en la calidad de vida y al respeto de los derechos de los niños, mujeres, discapacitados y adultos mayores.
DEPENDENCIA GENERAL: A00 PRESIDENCIA
DEPENDENCIA AUXILIAR: A00 Presidencia

ESTRUCTURA DEL INDICADOR

Numero NA 1.2
NOMBRE DEL INDICADOR: Porcentaje en el otorgamiento de apoyo psicológico
FÓRMULA DEL CÁLCULO: (Consultas de apoyo psicológico otorgadas /Consultas de apoyo psicológico programadas)\*100
INTERPRETACIÓN: A mayor valor del indicador mayor número de consulta psicológica otorgada
DIMENSIÓN QUE ATIENDE: Eficiencia
FRECUENCIA DE MEDICIÓN: Mensual
FACTOR DE COMPARACIÓN: TIPO DE INDICADOR: Gestión
DESCRIPCIÓN DEL FACTOR DE COMPARACIÓN:

CALENDARIZACION TRIMESTRAL

Table with 8 columns: VARIABLES DEL INDICADOR, UNIDAD DE MEDIDA, TIPO DE OPERACION, TRIM 1, TRIM 2, TRIM 3, TRIM 4, META ANUAL. Rows include 'Consultas de apoyo psicológico otorgadas', 'Consultas de apoyo psicológico programadas', and 'RESULTADO ESPERADO'.

DESCRIPCIÓN DE LA META ANUAL: Cubrir el 100% de las consultas psicológicas programadas
MEDIOS DE VERIFICACIÓN: Registros administrativos
METAS DE ACTIVIDADES RELACIONADAS: Presidir los eventos de asistencia social: día de reyes, día del niño, día de las madres, otros
Residir el informe de labores
Realizar reunión de control y seguimiento canalizadas al área de atención ciudadana del Sistema Municipal
Asesorar a personas que acuden a ventanilla de atención a personas en situación de vulnerabilidad
Elaborar diseños y materiales gráficos que se utilizarán para el montaje, difusión y promoción de eventos y
Elaborar boletines informativos, alusivos a eventos de presidencia y actividades de las áreas del DIF

Presidir las reuniones de la junta de gobierno del Sistema Municipal DIF Toluca
Presidir las reuniones de gabinete interno
Atender de forma oportuna, adecuada y efectiva las necesidades de las personas vulnerables del municipio
Canalizar a las instancias correspondientes del H. Ayuntamiento a través de Ventanilla
Realizar cobertura de actividades con fotografía e información de los diferentes eventos del DIF
Publicar y difundir a través de redes sociales (facebook y twitter) actividades, eventos especiales y campaña

ELABORÓ [Signature]

Ing. Minerva Etzbeide Guerrero Aicantara



REVISÓ [Signature]

Lic. Guibaldo Hernández Garibayano



TIPO DE FICHA: OSFEM

FECHA DE ELABORACION: 28/03/2017

Hoja: 155 de 203



H. AYUNTAMIENTO

SISTEMA MUNICIPAL DIF DE TOLUCA

Sistema de Coordinación Hacendaria del Estado de México con sus Municipios
Manual para la Planeacion, Programación y Presupuestación Municipal del Ejercicio Anual 2017

Presupuesto Basado en Resultados Municipal

PbRM-01d FICHA TECNICA DE DISEÑO DE INDICADORES ESTRATEGICOS O DE GESTION 2017

PILAR DE DESARROLLO / EJE TRANSVERSAL: 1 Pilar temático 1: Gobierno solidario
TEMA DE DESARROLLO: Núcleo Social y Calidad de Vida
PROGRAMA PRESUPUESTARIO: 02060804 Desarrollo integral de la familia
PROYECTO: 020608040101 Fomento a la integración de la familia
OBJETIVO DEL PROGRAMA PRESUPUESTARIO: Engloba los proyectos orientados a fomentar la integración familiar, el respeto y el impulso de valores que permitan al individuo un desarrollo armónico, sano y pleno y asistir al mejoramiento en la calidad de vida y al respeto de los derechos de los niños, mujeres, discapacitados y adultos mayores.
DEPENDENCIA GENERAL: A00 PRESIDENCIA
DEPENDENCIA AUXILIAR: A00 Presidencia

ESTRUCTURA DEL INDICADOR

Numero NA 1.3
NOMBRE DEL INDICADOR: Porcentaje en el otorgamiento de Asesoría Jurídica
FÓRMULA DEL CÁLCULO: (Asesorías Jurídicas otorgadas/Asesorías Jurídicas Programas)\*100
INTERPRETACIÓN: A mayor valor del indicador mayor número de asesoría jurídica otorgada
DIMENSIÓN QUE ATIENDE: Eficiencia
FRECUENCIA DE MEDICIÓN: Mensual
FACTOR DE COMPARACIÓN: TIPO DE INDICADOR: Gestión
DESCRIPCIÓN DEL FACTOR DE COMPARACIÓN:

CALENDARIZACION TRIMESTRAL

Table with 8 columns: VARIABLES DEL INDICADOR, UNIDAD DE MEDIDA, TIPO DE OPERACION, TRIM 1, TRIM 2, TRIM 3, TRIM 4, META ANUAL. Rows include Asesorías Jurídicas otorgadas, Asesorías Jurídicas Programas, and RESULTADO ESPERADO.

DESCRIPCIÓN DE LA META ANUAL: Se espera cubrir el 100% de las asesorías jurídicas programadas
MEDIOS DE VERIFICACIÓN: Registros administrativos
METAS DE ACTIVIDADES RELACIONADAS: Presidir los eventos de asistencia social: día de reyes, día del niño, día de las madres, otros
Presidir el informe de labores
Realizar reunión de control y seguimiento canalizadas al área de atención ciudadana del Sistema Municipal
Asesorar a personas que acuden a ventanilla de atención a personas en situación de vulnerabilidad
Elaborar diseños y materiales gráficos que se utilizarán para el montaje, difusión y promoción de eventos y
Elaborar boletines informativos, alusivos a eventos de presidencia y actividades de las áreas del DIF

Presidir las reuniones de la junta de gobierno del Sistema Municipal DIF Toluca
Presidir las reuniones de gabinete interno
Atender de forma oportuna, adecuada y efectiva las necesidades de las personas vulnerables del municipio
Canalizar a las instancias correspondientes del H. Ayuntamiento a través de Ventanilla
Realizar cobertura de actividades con fotografía e información de los diferentes eventos del DIF
Publicar y difundir a través de redes sociales (facebook y twitter) actividades, eventos especiales y campañas

ELABORÓ

Handwritten signature of Ing. Minerva Etxbeide Guerrero Alcántara

Ing. Minerva Etxbeide Guerrero Alcántara

REVISÓ

Handwritten signature of Lic. Guibaldo Hernández Camouzano

Lic. Guibaldo Hernández Camouzano





H. AYUNTAMIENTO

SISTEMA MUNICIPAL DIF DE TOLUCA

Sistema de Coordinación Hacendaria del Estado de México con sus Municipios
Manual para la Planeacion, Programación y Presupuestación Municipal del Ejercicio Anual 2017

Presupuesto Basado en Resultados Municipal

PbRM-01d FICHA TECNICA DE DISEÑO DE INDICADORES ESTRATEGICOS O DE GESTION 2017

PILAR DE DESARROLLO / EJE TRANSVERSAL: 1 Pilar temático 1: Gobierno solidario
TEMA DE DESARROLLO: Núcleo Social y Calidad de Vida
PROGRAMA PRESUPUESTARIO: 02060805 El papel fundamental de la mujer y la perspectiva de género
PROYECTO: 020608050201 Fomento a la cultura de equidad de género 020608050202 Atención integral a la madre adolescente
OBJETIVO DEL PROGRAMA PRESUPUESTARIO: Engloba los proyectos para promover en todos los ámbitos sociales la perspectiva de género como una condición necesaria para el desarrollo integral de la sociedad, en igualdad de condiciones, oportunidades, derechos y obligaciones.
DEPENDENCIA GENERAL: E00 AREA DE OPERACIÓN
DEPENDENCIA AUXILIAR: 308 Área de Orientación Familiar

ESTRUCTURA DEL INDICADOR

Numero NF 1
NOMBRE DEL INDICADOR: Tasa de variación en el número de mujeres que se integran a actividades productivas.
FORMULA DEL CÁLCULO: ((Mujeres que se integran a actividades productivas a través de la gestión de programas para la equidad de género en el año actual/Mujeres que se integran a actividades productivas a través de la gestión de programas para
INTERPRETACIÓN: No aplica
DIMENSIÓN QUE ATIENDE: Eficiencia
FRECUENCIA DE MEDICIÓN: Anual
FACTOR DE COMPARACIÓN: TIPO DE INDICADOR: Estratégico
DESCRIPCIÓN DEL FACTOR DE COMPARACIÓN:

CALENDARIZACION TRIMESTRAL

Table with 8 columns: VARIABLES DEL INDICADOR, UNIDAD DE MEDIDA, TIPO DE OPERACION, TRIM 1, TRIM 2, TRIM 3, TRIM 4, META ANUAL. It shows quarterly data for two indicators and a total 'RESULTADO ESPERADO' row.

DESCRIPCIÓN DE LA META ANUAL:

MEDIOS DE VERIFICACIÓN: Registros administrativos
METAS DE ACTIVIDADES RELACIONADAS: Impartir talleres de capacitación para el trabajo (autoempleo y autoconsumo), Impartir pláticas de prevención de trastornos emocionales, Impartir taller de género masculino, Sensibilizar a la pareja, familiares y acompañantes de las adolescentes embarazadas y madres adolescentes, Promover que la madre adolescente y adolescente embarazada concluya su educación basica a través de l, Conformación de grupos de madres adolescentes y adolescentes embarazadas

Impartir jornadas de dignificación de la mujer
Impartir talleres preventivos de depresión
Impartir el curso taller para la atención de adolescentes embarazadas y madres adolescentes
Impartir talleres laborales que capaciten para el autoconsumo y el autoempleo a madres adolescentes
Canalizar a atención médica integral a adolescentes embarazadas y madres adolescentes, de 12 a 19 años

ELABORÓ

Handwritten signature of Ing. Minerva Eitzbeide Guerrero Arcantara

Ing. Minerva Eitzbeide Guerrero Arcantara

REVISÓ

Handwritten signature of Lic. Guilbaldo Hernández Campuzano

Lic. Guilbaldo Hernández Campuzano







H. AYUNTAMIENTO

SISTEMA MUNICIPAL DIF DE TOLUCA

Sistema de Coordinación Hacendaria del Estado de México con sus Municipios
Manual para la Planeacion, Programación y Presupuestación Municipal del Ejercicio Anual 2017

Presupuesto Basado en Resultados Municipal

PbRM-01d FICHA TECNICA DE DISEÑO DE INDICADORES ESTRATEGICOS O DE GESTION 2017

PILAR DE DESARROLLO / EJE TRANSVERSAL: 1 Pilar temático 1: Gobierno solidario
TEMA DE DESARROLLO: Núcleo Social y Calidad de Vida
PROGRAMA PRESUPUESTARIO: 02060805 El papel fundamental de la mujer y la perspectiva de género
PROYECTO: 020608050201 Fomento a la cultura de equidad de género 020608050202 Atención integral a la madre adolescente
OBJETIVO DEL PROGRAMA PRESUPUESTARIO: Engloba los proyectos para promover en todos los ámbitos sociales la perspectiva de género como una condición necesaria para el desarrollo integral de la sociedad, en igualdad de condiciones, oportunidades, derechos y obligaciones.
DEPENDENCIA GENERAL: E00 AREA DE OPERACIÓN
DEPENDENCIA AUXILIAR: 308 Área de Orientación Familiar

ESTRUCTURA DEL INDICADOR

Numero NP 1
NOMBRE DEL INDICADOR: Porcentaje de mujeres beneficiadas con programas para su inserción al mercado laboral
FÓRMULA DEL CÁLCULO: (Mujeres beneficiadas con programas para su inserción al mercado laboral en el año actual/Total de población femenina en el municipio)\*100
INTERPRETACIÓN: A mayor valor del indicador mayor número de mujeres capacitadas laboralmente
DIMENSIÓN QUE ATIENDE: Eficiencia
FRECUENCIA DE MEDICIÓN: Anual
FACTOR DE COMPARACIÓN: TIPO DE INDICADOR: Estratégico
DESCRIPCIÓN DEL FACTOR DE COMPARACIÓN:

CALENDARIZACION TRIMESTRAL

Table with 8 columns: VARIABLES DEL INDICADOR, UNIDAD DE MEDIDA, TIPO DE OPERACION, TRIM 1, TRIM 2, TRIM 3, TRIM 4, META ANUAL. Rows include 'Mujeres beneficiadas con programas para su inserción al mercado laboral en el año actual', 'Total de población femenina en el municipio', and 'RESULTADO ESPERADO'.

DESCRIPCIÓN DE LA META ANUAL: Este indicador muestra la eficacia de las acciones de capacitación para mejorar las condiciones de vida de las mujeres.
MEDIOS DE VERIFICACIÓN: Registros administrativos
METAS DE ACTIVIDADES RELACIONADAS: Impartir talleres de capacitación para el trabajo (autoempleo y autoconsumo), Impartir pláticas de prevención de trastornos emocionales, Impartir taller de género masculino, Sensibilizar a la pareja, familiares y acompañantes de las adolescentes embarazadas y madres adolescentes, Promover que la madre adolescente y adolescente embarazada concluya su educación básica a través de la conformación de grupos de madres adolescentes y adolescentes embarazadas, Impartir jornadas de dignificación de la mujer, Impartir talleres preventivos de depresión, Impartir el curso taller para la atención de adolescentes embarazadas y madres adolescentes, Impartir talleres laborales que capaciten para el autoconsumo y el autoempleo a madres adolescentes, Canalizar a atención médica integral a adolescentes embarazadas y madres adolescentes, de 12 a 19 años.

ELABORÓ [Signature]

Ing. Minerva Eitzbeide Guerrero Alcantara

REVISÓ [Signature]

Lic. Guibaldo Hernández Campuzano





H. AYUNTAMIENTO

SISTEMA MUNICIPAL DIF DE TOLUCA

Sistema de Coordinación Hacendaria del Estado de México con sus Municipios
Manual para la Planeacion, Programación y Presupuestación Municipal del Ejercicio Anual 2017

Presupuesto Basado en Resultados Municipal

PbRM-01d FICHA TECNICA DE DISEÑO DE INDICADORES ESTRATEGICOS O DE GESTION 2017

PILAR DE DESARROLLO / EJE TRANSVERSAL: 1 Pilar temático 1: Gobierno solidario
TEMA DE DESARROLLO: Núcleo Social y Calidad de Vida
PROGRAMA PRESUPUESTARIO: 02060805 El papel fundamental de la mujer y la perspectiva de género
PROYECTO: 020608050201 Fomento a la cultura de equidad de género 020608050202 Atención integral a la madre adolescente
OBJETIVO DEL PROGRAMA PRESUPUESTARIO: Engloba los proyectos para promover en todos los ámbitos sociales la perspectiva de género como una condición necesaria para el desarrollo integral de la sociedad, en igualdad de condiciones, oportunidades, derechos y obligaciones.
DEPENDENCIA GENERAL: E00 AREA DE OPERACIÓN
DEPENDENCIA AUXILIAR: 308 Área de Orientación Familiar

ESTRUCTURA DEL INDICADOR

Numero NC 1
NOMBRE DEL INDICADOR: Tasa de variación en el número de mujeres en edad productiva capacitadas.
FÓRMULA DEL CÁLCULO: ((Mujeres en edad productiva capacitadas en el presente semestre/Mujeres en edad productiva capacitadas en el semestre anterior)-1)\*100
INTERPRETACIÓN: A mayor valor del indicador mayor número de mujeres capacitadas laboralmente
DIMENSIÓN QUE ATIENDE: Eficiencia
FRECUENCIA DE MEDICIÓN: Semestral
FACTOR DE COMPARACIÓN: TIPO DE INDICADOR: Gestión
DESCRIPCIÓN DEL FACTOR DE COMPARACIÓN:

CALENDARIZACION TRIMESTRAL

Table with 8 columns: VARIABLES DEL INDICADOR, UNIDAD DE MEDIDA, TIPO DE OPERACION, TRIM 1, TRIM 2, TRIM 3, TRIM 4, META ANUAL. Rows include 'Mujeres en edad productiva capacitadas en el presente semestre', 'Mujeres en edad productiva capacitadas en el semestre anterior', and 'RESULTADO ESPERADO'.

DESCRIPCIÓN DE LA META ANUAL: Este indicador muestra la eficacia de las acciones de capacitación para mejorar las condiciones de vida de las mujeres, esperando un resultado final de 47.52%, incremento con respecto al año anterior
MEDIOS DE VERIFICACIÓN: Registros administrativos

ELABORÓ

Handwritten signature of Ing. Minerva Eitzbeide Guerrero

Ing. Minerva Eitzbeide Guerrero Alcántara



REVISÓ

Handwritten signature of Lic. Guilibaldo Hernández Campuzano

Lic. Guilibaldo Hernández Campuzano





H. AYUNTAMIENTO

SISTEMA MUNICIPAL DIF DE TOLUCA

Sistema de Coordinación Hacendaria del Estado de México con sus Municipios
Manual para la Planeacion, Programación y Presupuestación Municipal del Ejercicio Anual 2017

Presupuesto Basado en Resultados Municipal

PbrM-01d FICHA TECNICA DE DISEÑO DE INDICADORES ESTRATEGICOS O DE GESTION 2017

PILAR DE DESARROLLO / EJE TRANSVERSAL: 1 Pilar temático 1: Gobierno solidario
TEMA DE DESARROLLO: Núcleo Social y Calidad de Vida
PROGRAMA PRESUPUESTARIO: 02060805 El papel fundamental de la mujer y la perspectiva de género
PROYECTO: 020608050201 Fomento a la cultura de equidad de género 020608050202 Atención integral a la madre adolescente
OBJETIVO DEL PROGRAMA PRESUPUESTARIO: Engloba los proyectos para promover en todos los ámbitos sociales la perspectiva de género como una condición necesaria para el desarrollo integral de la sociedad, en igualdad de condiciones, oportunidades, derechos y obligaciones.
DEPENDENCIA GENERAL: E00 AREA DE OPERACIÓN
DEPENDENCIA AUXILIAR: 308 Área de Orientación Familiar

ESTRUCTURA DEL INDICADOR

Numero NC 1
NOMBRE DEL INDICADOR: Tasa de variación en el número de mujeres en edad productiva capacitadas.
FÓRMULA DEL CÁLCULO: ((Mujeres en edad productiva capacitadas en el presente semestre/Mujeres en edad productiva capacitadas en el semestre anterior)-1)\*100
INTERPRETACIÓN: A mayor valor del indicador mayor número de mujeres capacitadas laboralmente
DIMENSIÓN QUE ATIENDE: Eficiencia
FRECUENCIA DE MEDICIÓN: Semestral
FACTOR DE COMPARACIÓN: TIPO DE INDICADOR: Gestión
DESCRIPCIÓN DEL FACTOR DE COMPARACIÓN:

CALENDARIZACION TRIMESTRAL

Table with 8 columns: VARIABLES DEL INDICADOR, UNIDAD DE MEDIDA, TIPO DE OPERACION, TRIM 1, TRIM 2, TRIM 3, TRIM 4, META ANUAL. It details the quarterly activities for the indicator, such as workshops and training sessions.

ELABORÓ

Handwritten signature of the preparer.

Ing. Minerva Eitzbeide Guerrero Alcantara

REVISÓ

Handwritten signature of the reviewer.

Lic. Guilibaldo Hernández Gambozano





H. AYUNTAMIENTO

SISTEMA MUNICIPAL DIF DE TOLUCA

Sistema de Coordinación Hacendaria del Estado de México con sus Municipios
Manual para la Planeacion, Programación y Presupuestación Municipal del Ejercicio Anual 2017

Presupuesto Basado en Resultados Municipal

PbRM-01d FICHA TECNICA DE DISEÑO DE INDICADORES ESTRATEGICOS O DE GESTION 2017

PILAR DE DESARROLLO / EJE TRANSVERSAL: 1 Pilar temático 1: Gobierno solidario
TEMA DE DESARROLLO: Núcleo Social y Calidad de Vida
PROGRAMA PRESUPUESTARIO: 02060805 El papel fundamental de la mujer y la perspectiva de género
PROYECTO: 020608050201 Fomento a la cultura de equidad de género 020608050202 Atención integral a la madre adolescente
OBJETIVO DEL PROGRAMA PRESUPUESTARIO: Engloba los proyectos para promover en todos los ámbitos sociales la perspectiva de género como una condición necesaria para el desarrollo integral de la sociedad, en igualdad de condiciones, oportunidades, derechos y obligaciones.
DEPENDENCIA GENERAL: E00 AREA DE OPERACIÓN
DEPENDENCIA AUXILIAR: 308 Área de Orientación Familiar

ESTRUCTURA DEL INDICADOR

Numero NC 2
NOMBRE DEL INDICADOR: Porcentaje en el otorgamiento de apoyos escolares
FÓRMULA DEL CÁLCULO: (Mujeres trabajadoras beneficiadas con apoyos escolares para sus hijos/Mujeres trabajadoras que solicitando apoyo escolar para sus hijos)\*100
INTERPRETACIÓN: No aplica
DIMENSIÓN QUE ATIENDE: Eficiencia
FRECUENCIA DE MEDICIÓN: Semestral
TIPO DE INDICADOR: Gestión
FACTOR DE COMPARACIÓN:
DESCRIPCIÓN DEL FACTOR DE COMPARACIÓN:

CALENDARIZACION TRIMESTRAL

Table with 8 columns: VARIABLES DEL INDICADOR, UNIDAD DE MEDIDA, TIPO DE OPERACION, TRIM 1, TRIM 2, TRIM 3, TRIM 4, META ANUAL. Rows include 'Mujeres trabajadoras beneficiadas con apoyos escolares para sus hijos', 'Mujeres trabajadoras que solicitando apoyo escolar para sus hijos', and 'RESULTADO ESPERADO'.

DESCRIPCIÓN DE LA META ANUAL:

MEDIOS DE VERIFICACIÓN: Registros administrativos
METAS DE ACTIVIDADES RELACIONADAS: Impartir talleres de capacitación para el trabajo (autoempleo y autoconsumo), Impartir pláticas de prevención de trastornos emocionales, Impartir taller de género masculino, Sensibilizar a la pareja, familiares y acompañantes de las adolescentes embarazadas y madres adolescentes, Promover que la madre adolescente y adolescente embarazada concluya su educación básica a través de la conformación de grupos de madres adolescentes y adolescentes embarazadas.

Impartir jornadas de dignificación de la mujer
Impartir talleres preventivos de depresión
Impartir el curso taller para la atención de adolescentes embarazadas y madres adolescentes
Impartir talleres laborales que capaciten para el autoconsumo y el autoempleo a madres adolescentes
Canalizar a atención médica integral a adolescentes embarazadas y madres adolescentes, de 12 a 19 años

ELABORÓ [Signature]

Ing. Minerva Etzbeide Guerrero Alcántara

REVISÓ [Signature]

Lic. Guilibaldo Hernández Capuzano





H. AYUNTAMIENTO

SISTEMA MUNICIPAL DIF DE TOLUCA

Sistema de Coordinación Hacendaria del Estado de México con sus Municipios
Manual para la Planeacion, Programación y Presupuestación Municipal del Ejercicio Anual 2017

Presupuesto Basado en Resultados Municipal

PbRM-01d FICHA TECNICA DE DISEÑO DE INDICADORES ESTRATEGICOS O DE GESTION 2017

PILAR DE DESARROLLO / EJE TRANSVERSAL: 1 Pilar temático 1: Gobierno solidario
TEMA DE DESARROLLO: Núcleo Social y Calidad de Vida
PROGRAMA PRESUPUESTARIO: 02060805 El papel fundamental de la mujer y la perspectiva de género
PROYECTO: 020608050201 Fomento a la cultura de equidad de género 020608050202 Atención integral a la madre adolescente
OBJETIVO DEL PROGRAMA PRESUPUESTARIO: Engloba los proyectos para promover en todos los ámbitos sociales la perspectiva de género como una condición necesaria para el desarrollo integral de la sociedad, en igualdad de condiciones, oportunidades, derechos y obligaciones.
DEPENDENCIA GENERAL: E00 AREA DE OPERACIÓN
DEPENDENCIA AUXILIAR: 308 Área de Orientación Familiar

ESTRUCTURA DEL INDICADOR

Numero NA 1.1
NOMBRE DEL INDICADOR: Porcentaje de mujeres capacitadas en áreas productivas.
FÓRMULA DEL CÁLCULO: (Mujeres que recibieron capacitación para el trabajo inscritas en el programa de apoyo municipal/ Total de mujeres asistentes a los cursos de capacitación para el trabajo impartidos por el municipio)\*100
INTERPRETACIÓN: No aplica
DIMENSIÓN QUE ATIENDE: Eficiencia
FRECUENCIA DE MEDICIÓN: Trimestral
TIPO DE INDICADOR: Gestión
FACTORES DE COMPARACIÓN:
DESCRIPCIÓN DEL FACTOR DE COMPARACIÓN:

CALENDARIZACION TRIMESTRAL

Table with 8 columns: VARIABLES DEL INDICADOR, UNIDAD DE MEDIDA, TIPO DE OPERACION, TRIM 1, TRIM 2, TRIM 3, TRIM 4, META ANUAL. Rows include 'Mujeres que recibieron capacitación para el trabajo inscritas en el programa de apoyo municipal', 'Total de mujeres asistentes a los cursos de capacitación para el trabajo impartidos por el municipio', and 'RESULTADO ESPERADO'.

DESCRIPCIÓN DE LA META ANUAL:

MEDIOS DE VERIFICACIÓN: Registros administrativos
METAS DE ACTIVIDADES RELACIONADAS: Impartir talleres de capacitación para el trabajo (autoempleo y autoconsumo), Impartir pláticas de prevención de trastornos emocionales, Impartir taller de género masculino, Sensibilizar a la pareja, familiares y acompañantes de las adolescentes embarazadas y madres adolescentes, Promover que la madre adolescente y adolescente embarazada concluya su educación básica a través de la conformación de grupos de madres adolescentes y adolescentes embarazadas

Impartir jornadas de dignificación de la mujer
Impartir talleres preventivos de depresión
Impartir el curso taller para la atención de adolescentes embarazadas y madres adolescentes
Impartir talleres laborales que capaciten para el autoconsumo y el autoempleo a madres adolescentes
Canalizar a atención médica integral a adolescentes embarazadas y madres adolescentes, de 12 a 19 años

ELABORÓ [Signature]

Ing. Minerva Etzbeide Guerrero Alcántara

REVISÓ [Signature]

Lic. Guilbaldo Hernández Sotomayor





H. AYUNTAMIENTO

SISTEMA MUNICIPAL DIF DE TOLUCA

Sistema de Coordinación Hacendaria del Estado de México con sus Municipios
Manual para la Planeacion, Programación y Presupuestación Municipal del Ejercicio Anual 2017

Presupuesto Basado en Resultados Municipal

PbrM-01d FICHA TECNICA DE DISEÑO DE INDICADORES ESTRATEGICOS O DE GESTION 2017

PILAR DE DESARROLLO / EJE TRANSVERSAL: 1 Pilar temático 1: Gobierno solidario
TEMA DE DESARROLLO: Núcleo Social y Calidad de Vida
PROGRAMA PRESUPUESTARIO: 02060805 El papel fundamental de la mujer y la perspectiva de género
PROYECTO: 020608050201 Fomento a la cultura de equidad de género 020608050202 Atención integral a la madre adolescente
OBJETIVO DEL PROGRAMA PRESUPUESTARIO: Engloba los proyectos para promover en todos los ámbitos sociales la perspectiva de género como una condición necesaria para el desarrollo integral de la sociedad, en igualdad de condiciones, oportunidades, derechos y obligaciones.
DEPENDENCIA GENERAL: E00 AREA DE OPERACIÓN
DEPENDENCIA AUXILIAR: 308 Área de Orientación Familiar

ESTRUCTURA DEL INDICADOR

Numero NA 1.2
NOMBRE DEL INDICADOR: Porcentaje de beneficiarias a través de la bolsa de trabajo
FÓRMULA DEL CÁLCULO: (Mujeres colocadas en el mercado laboral/Total de Mujeres inscritas en la bolsa de trabajo)\*100
INTERPRETACIÓN: No aplica
DIMENSIÓN QUE ATIENDE: Eficiencia
FRECUENCIA DE MEDICIÓN: Trimestral
TIPO DE INDICADOR: Gestión
FACTOR DE COMPARACIÓN:
DESCRIPCIÓN DEL FACTOR DE COMPARACIÓN:

CALENDARIZACION TRIMESTRAL

Table with 8 columns: VARIABLES DEL INDICADOR, UNIDAD DE MEDIDA, TIPO DE OPERACION, TRIM 1, TRIM 2, TRIM 3, TRIM 4, META ANUAL. Rows include 'Mujeres colocadas en el mercado laboral', 'Total de Mujeres inscritas en la bolsa de trabajo', and 'RESULTADO ESPERADO'.

DESCRIPCIÓN DE LA META ANUAL:

MEDIOS DE VERIFICACIÓN: Registros administrativos
METAS DE ACTIVIDADES RELACIONADAS: Impartir talleres de capacitación para el trabajo (autoempleo y autoconsumo), Impartir pláticas de prevención de trastornos emocionales, Impartir taller de género masculino, Sensibilizar a la pareja, familiares y acompañantes de las adolescentes embarazadas y madres adolescentes, Promover que la madre adolescente y adolescente embarazada concluya su educación básica a través de la conformación de grupos de madres adolescentes y adolescentes embarazadas.

Impartir jornadas de dignificación de la mujer
Impartir talleres preventivos de depresión
Impartir el curso taller para la atención de adolescentes embarazadas y madres adolescentes
Impartir talleres laborales que capaciten para el autoconsumo y el autoempleo a madres adolescentes
Canalizar a atención médica integral a adolescentes embarazadas y madres adolescentes, de 12 a 19 años

ELABORÓ

Handwritten signature of Ing. Minerva Elzbeta Guerrero Alcantara

Ing. Minerva Elzbeta Guerrero Alcantara

REVISÓ

Handwritten signature of Lic. Guilbaldo Hernández Camuzano

Lic. Guilbaldo Hernández Camuzano





H. AYUNTAMIENTO

Sistema de Coordinación Hacendaria del Estado de México con sus Municipios
Manual para la Planeacion, Programación y Presupuestación Municipal del Ejercicio Anual 2017

Presupuesto Basado en Resultados Municipal

SISTEMA MUNICIPAL DIF DE TOLUCA

PbrM-01d FICHA TECNICA DE DISEÑO DE INDICADORES ESTRATEGICOS O DE GESTION 2017

PILAR DE DESARROLLO / EJE TRANSVERSAL: 1 Pilar temático 1: Gobierno solidario
TEMA DE DESARROLLO: Núcleo Social y Calidad de Vida
PROGRAMA PRESUPUESTARIO: 02060805 El papel fundamental de la mujer y la perspectiva de género
PROYECTO: 020608050201 Fomento a la cultura de equidad de género 020608050202 Atención integral a la madre adolescente
OBJETIVO DEL PROGRAMA PRESUPUESTARIO: Engloba los proyectos para promover en todos los ámbitos sociales la perspectiva de género como una condición necesaria para el desarrollo integral de la sociedad, en igualdad de condiciones, oportunidades, derechos y obligaciones.
DEPENDENCIA GENERAL: E00 AREA DE OPERACIÓN
DEPENDENCIA AUXILIAR: 308 Área de Orientación Familiar

ESTRUCTURA DEL INDICADOR

Numero NA 2.1
NOMBRE DEL INDICADOR: Porcentaje de la evaluación de solicitudes de apoyo
FÓRMULA DEL CÁLCULO: (Solicitudes de apoyos escolares para hijos de mujeres trabajadoras atendidas/Solicitudes de apoyos escolares para hijos de mujeres trabajadoras recibidas)\*100
INTERPRETACIÓN: No aplica
DIMENSIÓN QUE ATIENDE: Eficiencia
FACTOR DE COMPARACIÓN:
DESCRIPCIÓN DEL FACTOR DE COMPARACIÓN:
FRECUENCIA DE MEDICIÓN: Trimestral
TIPO DE INDICADOR: Gestión

CALENDARIZACION TRIMESTRAL

Table with 8 columns: VARIABLES DEL INDICADOR, UNIDAD DE MEDIDA, TIPO DE OPERACION, TRIM 1, TRIM 2, TRIM 3, TRIM 4, META ANUAL. Rows include 'Solicitudes de apoyos escolares para hijos de mujeres trabajadoras atendidas', 'Solicitudes de apoyos escolares para hijos de mujeres trabajadoras recibidas', and 'RESULTADO ESPERADO'.

DESCRIPCIÓN DE LA META ANUAL:

MEDIOS DE VERIFICACIÓN: Registros administrativos
METAS DE ACTIVIDADES RELACIONADAS: Impartir talleres de capacitación para el trabajo (autoempleo y autoconsumo), Impartir pláticas de prevención de trastornos emocionales, Impartir taller de género masculino, Sensibilizar a la pareja, familiares y acompañantes de las adolescentes embarazadas y madres adolescentes, Promover que la madre adolescente y adolescente embarazada concluya su educación básica a través de la conformación de grupos de madres adolescentes y adolescentes embarazadas.

Impartir jornadas de dignificación de la mujer
Impartir talleres preventivos de depresión
Impartir el curso taller para la atención de adolescentes embarazadas y madres adolescentes
Impartir talleres laborales que capaciten para el autoconsumo y el autoempleo a madres adolescentes
Canalizar a atención médica integral a adolescentes embarazadas y madres adolescentes, de 12 a 19 años

ELABORÓ

Handwritten signature of Ing. Minerva Etzbeide Guerrero Alcantara

Ing. Minerva Etzbeide Guerrero Alcantara



REVISÓ

Handwritten signature of Lic. Guibaldo Hernández Campuzano

Lic. Guibaldo Hernández Campuzano





H. AYUNTAMIENTO

SISTEMA MUNICIPAL DIF DE TOLUCA

Sistema de Coordinación Hacendaria del Estado de México con sus Municipios
Manual para la Planeacion, Programación y Presupuestación Municipal del Ejercicio Anual 2017

Presupuesto Basado en Resultados Municipal

PbRM-01d FICHA TECNICA DE DISEÑO DE INDICADORES ESTRATEGICOS O DE GESTION 2017

PILAR DE DESARROLLO / EJE TRANSVERSAL: 1 Pilar temático 1: Gobierno solidario
TEMA DE DESARROLLO: Núcleo Social y Calidad de Vida
PROGRAMA PRESUPUESTARIO: 02060805 El papel fundamental de la mujer y la perspectiva de género
PROYECTO: 020608050201 Fomento a la cultura de equidad de género 020608050202 Atención integral a la madre adolescente
OBJETIVO DEL PROGRAMA PRESUPUESTARIO: Engloba los proyectos para promover en todos los ámbitos sociales la perspectiva de género como una condición necesaria para el desarrollo integral de la sociedad, en igualdad de condiciones, oportunidades, derechos y obligaciones.
DEPENDENCIA GENERAL: E00 AREA DE OPERACIÓN
DEPENDENCIA AUXILIAR: 308 Área de Orientación Familiar

ESTRUCTURA DEL INDICADOR

Numero NA 2.2
NOMBRE DEL INDICADOR: Porcentaje en el otorgamiento de Apoyos
FÓRMULA DEL CÁLCULO: (Apoyos entregados/Apoyos programados)\*100
INTERPRETACIÓN: No aplica
DIMENSIÓN QUE ATIENDE: Eficiencia
FRECUENCIA DE MEDICIÓN: Trimestral
TIPO DE INDICADOR: Gestión
FACTOR DE COMPARACIÓN:
DESCRIPCIÓN DEL FACTOR DE COMPARACIÓN:

CALENDARIZACION TRIMESTRAL

Table with 8 columns: VARIABLES DEL INDICADOR, UNIDAD DE MEDIDA, TIPO DE OPERACION, TRIM 1, TRIM 2, TRIM 3, TRIM 4, META ANUAL. Rows include Apoyos entregados, Apoyos programados, and RESULTADO ESPERADO.

DESCRIPCIÓN DE LA META ANUAL:

MEDIOS DE VERIFICACIÓN: Registros administrativos
METAS DE ACTIVIDADES RELACIONADAS: Impartir talleres de capacitación para el trabajo (autoempleo y autoconsumo), Impartir pláticas de prevención de trastornos emocionales, Impartir taller de género masculino, Sensibilizar a la pareja, familiares y acompañantes de las adolescentes embarazadas y madres adolescentes, Promover que la madre adolescente y adolescente embarazada concluya su educación basica a través de la Conformación de grupos de madres adolescentes y adolescentes embarazadas

Impartir jornadas de dignificación de la mujer
Impartir talleres preventivos de depresión
Impartir el curso taller para la atención de adolescentes embarazadas y madres adolescentes
Impartir talleres laborales que capaciten para el autoconsumo y el autoempleo a madres adolescentes
Canalizar a atención médica integral a adolescentes embarazadas y madres adolescentes, de 12 a 19 años

ELABORÓ

Handwritten signature of Ing. Minerva Etxbeide Guerrero

Ing. Minerva Etxbeide Guerrero Alcántara



REVISÓ

Handwritten signature of Lic. Guilbaldo Hernández Carrizuzano

Lic. Guilbaldo Hernández Carrizuzano







H. AYUNTAMIENTO

SISTEMA MUNICIPAL DIF DE TOLUCA

Sistema de Coordinación Hacendaria del Estado de México con sus Municipios
Manual para la Planeacion, Programación y Presupuestación Municipal del Ejercicio Anual 2017

Presupuesto Basado en Resultados Municipal

PbRM-01d FICHA TECNICA DE DISEÑO DE INDICADORES ESTRATEGICOS O DE GESTION 2017

PILAR DE DESARROLLO / EJE TRANSVERSAL: 1 Pilar temático 1: Gobierno solidario
TEMA DE DESARROLLO: Núcleo Social y Calidad de Vida
PROGRAMA PRESUPUESTARIO: 02060806 Oportunidades para los jóvenes
PROYECTO: 020608060102 Bienestar y orientación juvenil 020608060202 Asistencia social a la juventud
OBJETIVO DEL PROGRAMA PRESUPUESTARIO: Contiene acciones que se orientan a brindar más y mejores oportunidades a los jóvenes que les permitan alcanzar su desarrollo físico y mental, y se incorporen a la sociedad de manera productiva.
DEPENDENCIA GENERAL: E00 AREA DE OPERACIÓN
DEPENDENCIA AUXILIAR: 308 Área de Orientación Familiar

ESTRUCTURA DEL INDICADOR

Numero NF 1
NOMBRE DEL INDICADOR: Tasa de variación en la población juvenil atendida a través de programas de asistencia social.
FÓRMULA DEL CÁLCULO: ((Población juvenil atendida a través de programas de asistencia social en el año actual/Población Juvenil atendida a través de programas de asistencia social en el año anterior)-1)\*100
INTERPRETACIÓN: A mayor valor del indicador mayor número de adolescentes atendidos
DIMENSIÓN QUE ATIENDE: Eficiencia
FRECUENCIA DE MEDICIÓN: Anual
TIPO DE INDICADOR: Estratégico

CALENDARIZACION TRIMESTRAL

Table with 8 columns: VARIABLES DEL INDICADOR, UNIDAD DE MEDIDA, TIPO DE OPERACION, TRIM 1, TRIM 2, TRIM 3, TRIM 4, META ANUAL. Rows include 'Población juvenil atendida a través de programas de asistencia social en el año actual', 'Población Juvenil atendida a través de programas de asistencia social en el año anterior', and 'RESULTADO ESPERADO'.

DESCRIPCIÓN DE LA META ANUAL: Este indicador mide el incremento de jóvenes atendidos con respecto al año anterior, esperando un incremento de 199.81%.
MEDIOS DE VERIFICACIÓN: Padrones de beneficiarios

ELABORÓ

Handwritten signature of Ing. Minerva Etzbeide Guerrero Alcántara

Ing. Minerva Etzbeide Guerrero Alcántara

REVISÓ

Handwritten signature of Lic. Guilibaldo Hernández Camuzano

Lic. Guilibaldo Hernández Camuzano





H. AYUNTAMIENTO

SISTEMA MUNICIPAL DIF DE TOLUCA

Sistema de Coordinación Hacendaria del Estado de México con sus Municipios
Manual para la Planeacion, Programación y Presupuestación Municipal del Ejercicio Anual 2017

Presupuesto Basado en Resultados Municipal

PbRM-01d FICHA TECNICA DE DISEÑO DE INDICADORES ESTRATEGICOS O DE GESTION 2017

PILAR DE DESARROLLO / EJE TRANSVERSAL: 1 Pilar temático 1: Gobierno solidario
TEMA DE DESARROLLO: Núcleo Social y Calidad de Vida
PROGRAMA PRESUPUESTARIO: 02060806 Oportunidades para los jóvenes
PROYECTO: 020608060102 Bienestar y orientación juvenil 020608060202 Asistencia social a la juventud
OBJETIVO DEL PROGRAMA PRESUPUESTARIO: Contiene acciones que se orientan a brindar más y mejores oportunidades a los jóvenes que les permitan alcanzar su desarrollo físico y mental, y se incorporen a la sociedad de manera productiva.
DEPENDENCIA GENERAL: E00 AREA DE OPERACIÓN
DEPENDENCIA AUXILIAR: 308 Área de Orientación Familiar

ESTRUCTURA DEL INDICADOR

Numero NF 1
NOMBRE DEL INDICADOR: Tasa de variación en la población juvenil atendida a través de programas de asistencia social.
FÓRMULA DEL CÁLCULO: ((Población juvenil atendida a través de programas de asistencia social en el año actual/Población Juvenil atendida a través de programas de asistencia social en el año anterior)-1)\*100
INTERPRETACIÓN: A mayor valor del indicador mayor número de adolescentes atendidos
DIMENSIÓN QUE ATIENDE: Eficiencia
FRECUENCIA DE MEDICIÓN: Anual
TIPO DE INDICADOR: Estratégico

CALENDARIZACION TRIMESTRAL

Table with 8 columns: VARIABLES DEL INDICADOR, UNIDAD DE MEDIDA, TIPO DE OPERACION, TRIM 1, TRIM 2, TRIM 3, TRIM 4, META ANUAL. It details activities for organizing courses, promoting services, and conducting campaigns.

ELABORÓ

Handwritten signature of Ing. Minerva Etzbeide Guerrero Alcantara

Ing. Minerva Etzbeide Guerrero Alcantara

REVISÓ

Handwritten signature of Lic. Guibaldo Hernández Camouzano

Lic. Guibaldo Hernández Camouzano





H. AYUNTAMIENTO

SISTEMA MUNICIPAL DIF DE TOLUCA

Sistema de Coordinación Hacendaria del Estado de México con sus Municipios
Manual para la Planeacion, Programación y Presupuestación Municipal del Ejercicio Anual 2017

Presupuesto Basado en Resultados Municipal

PbRM-01d FICHA TECNICA DE DISEÑO DE INDICADORES ESTRATEGICOS O DE GESTION 2017

PILAR DE DESARROLLO / EJE TRANSVERSAL: 1 Pilar temático 1: Gobierno solidario
TEMA DE DESARROLLO: Núcleo Social y Calidad de Vida
PROGRAMA PRESUPUESTARIO: 02060806 Oportunidades para los jóvenes
PROYECTO: 020608060102 Bienestar y orientación juvenil 020608060202 Asistencia social a la juventud
OBJETIVO DEL PROGRAMA PRESUPUESTARIO: Contiene acciones que se orientan a brindar más y mejores oportunidades a los jóvenes que les permitan alcanzar su desarrollo físico y mental, y se incorporen a la sociedad de manera productiva.
DEPENDENCIA GENERAL: E00 AREA DE OPERACIÓN
DEPENDENCIA AUXILIAR: 308 Área de Orientación Familiar

ESTRUCTURA DEL INDICADOR

Numero NP 1
NOMBRE DEL INDICADOR: Porcentaje de atención a la población juvenil
FÓRMULA DEL CÁLCULO: (Población juvenil beneficiada con programas de asistencia social/Población juvenil del municipio)\*100
INTERPRETACIÓN: A mayor valor del indicador mayor número de jóvenes atendidos
DIMENSIÓN QUE ATIENDE: Eficiencia
FRECUENCIA DE MEDICIÓN: Anual
FACTOR DE COMPARACIÓN:
TIPO DE INDICADOR: Estratégico
DESCRIPCIÓN DEL FACTOR DE COMPARACIÓN:

CALENDARIZACION TRIMESTRAL

Table with 8 columns: VARIABLES DEL INDICADOR, UNIDAD DE MEDIDA, TIPO DE OPERACION, TRIM 1, TRIM 2, TRIM 3, TRIM 4, META ANUAL. Rows include 'Población juvenil beneficiada con programas de asistencia social', 'Población juvenil del municipio', and 'RESULTADO ESPERADO'.

DESCRIPCIÓN DE LA META ANUAL: Este indicador mide el porcentaje de jóvenes atendidos con respecto al total de jóvenes en el municipio y se espera un resultado del 14.04%
MEDIOS DE VERIFICACIÓN: Padrón de beneficiarios.

ELABORÓ [Signature]

Ing. Minerva Etzbeide Guerrero Alcántara



REVISÓ [Signature]

Lic. Guibaldo Hernández Camuzano



TIPO DE FICHA: OSFEM

FECHA DE ELABORACION: 28/03/2017

Hoja: 168 de 203



H. AYUNTAMIENTO

SISTEMA MUNICIPAL DIF DE TOLUCA

Sistema de Coordinación Hacendaria del Estado de México con sus Municipios
Manual para la Planeacion, Programación y Presupuestación Municipal del Ejercicio Anual 2017

Presupuesto Basado en Resultados Municipal

PbRM-01d FICHA TECNICA DE DISEÑO DE INDICADORES ESTRATEGICOS O DE GESTION 2017

PILAR DE DESARROLLO / EJE TRANSVERSAL: 1 Pilar temático 1: Gobierno solidario
TEMA DE DESARROLLO: Núcleo Social y Calidad de Vida
PROGRAMA PRESUPUESTARIO: 02060806 Oportunidades para los jóvenes
PROYECTO: 020608060102 Bienestar y orientación juvenil 020608060202 Asistencia social a la juventud
OBJETIVO DEL PROGRAMA PRESUPUESTARIO: Contiene acciones que se orientan a brindar más y mejores oportunidades a los jóvenes que les permitan alcanzar su desarrollo físico y mental, y se incorporen a la sociedad de manera productiva.
DEPENDENCIA GENERAL: E00 AREA DE OPERACIÓN
DEPENDENCIA AUXILIAR: 308 Área de Orientación Familiar

ESTRUCTURA DEL INDICADOR

Numero NP 1
NOMBRE DEL INDICADOR: Porcentaje de atención a la población juvenil
FÓRMULA DEL CÁLCULO: (Población juvenil beneficiada con programas de asistencia social/Población juvenil del municipio)\*100
INTERPRETACIÓN: A mayor valor del indicador mayor número de jóvenes atendidos
DIMENSIÓN QUE ATIENDE: Eficiencia
FRECUENCIA DE MEDICIÓN: Anual
TIPO DE INDICADOR: Estratégico
FACTOR DE COMPARACIÓN:
DESCRIPCIÓN DEL FACTOR DE COMPARACIÓN:

CALENDARIZACION TRIMESTRAL

Table with 8 columns: VARIABLES DEL INDICADOR, UNIDAD DE MEDIDA, TIPO DE OPERACION, TRIM 1, TRIM 2, TRIM 3, TRIM 4, META ANUAL. It details activities like organizing summer courses, recreational activities, and promoting children's rights.

ELABORÓ

Handwritten signature of Ing. Minerva Etzbeide Guerrero Alcántara

Ing. Minerva Etzbeide Guerrero Alcántara



REVISÓ

Handwritten signature of Lic. Guibaldo Hernández Cervantes

Lic. Guibaldo Hernández Cervantes





H. AYUNTAMIENTO

SISTEMA MUNICIPAL DIF DE TOLUCA

Sistema de Coordinación Hacendaria del Estado de México con sus Municipios
Manual para la Planeacion, Programación y Presupuestación Municipal del Ejercicio Anual 2017

Presupuesto Basado en Resultados Municipal

PbRM-01d FICHA TECNICA DE DISEÑO DE INDICADORES ESTRATEGICOS O DE GESTION 2017

PILAR DE DESARROLLO / EJE TRANSVERSAL: 1 Pilar temático 1: Gobierno solidario
TEMA DE DESARROLLO: Núcleo Social y Calidad de Vida
PROGRAMA PRESUPUESTARIO: 02060806 Oportunidades para los jóvenes
PROYECTO: 020608060102 Bienestar y orientación juvenil 020608060202 Asistencia social a la juventud
OBJETIVO DEL PROGRAMA PRESUPUESTARIO: Contiene acciones que se orientan a brindar más y mejores oportunidades a los jóvenes que les permitan alcanzar su desarrollo físico y mental, y se incorporen a la sociedad de manera productiva.
DEPENDENCIA GENERAL: E00 AREA DE OPERACIÓN
DEPENDENCIA AUXILIAR: 308 Área de Orientación Familiar

ESTRUCTURA DEL INDICADOR

Numero NC 1
NOMBRE DEL INDICADOR: Porcentaje en el otorgamiento de Becas educativas
FÓRMULA DEL CÁLCULO: (Becas educativas otorgadas/Becas educativas programadas)\*100
INTERPRETACIÓN: No aplica
DIMENSIÓN QUE ATIENDE: Eficiencia
FACTOR DE COMPARACIÓN:
DESCRIPCIÓN DEL FACTOR DE COMPARACIÓN:
FRECUENCIA DE MEDICIÓN: Semestral
TIPO DE INDICADOR: Gestión

CALENDARIZACION TRIMESTRAL

Table with 8 columns: VARIABLES DEL INDICADOR, UNIDAD DE MEDIDA, TIPO DE OPERACION, TRIM 1, TRIM 2, TRIM 3, TRIM 4, META ANUAL. Rows include 'Becas educativas otorgadas', 'Becas educativas programadas', and 'RESULTADO ESPERADO'.

DESCRIPCIÓN DE LA META ANUAL:
MEDIOS DE VERIFICACIÓN: Padrón de beneficiarios.

ELABORÓ

Handwritten signature of Ing. Minerva Etzbeide Guerrero Alparitara

Ing. Minerva Etzbeide Guerrero Alparitara



REVISÓ

Handwritten signature of Lic. Guilibaldo Peñalévez Carrupuzano

Lic. Guilibaldo Peñalévez Carrupuzano





H. AYUNTAMIENTO

SISTEMA MUNICIPAL DIF DE TOLUCA

Sistema de Coordinación Hacendaria del Estado de México con sus Municipios
Manual para la Planeacion, Programación y Presupuestación Municipal del Ejercicio Anual 2017

Presupuesto Basado en Resultados Municipal

PbrM-01d FICHA TECNICA DE DISEÑO DE INDICADORES ESTRATEGICOS O DE GESTION 2017

PILAR DE DESARROLLO / EJE TRANSVERSAL: 1 Pilar temático 1: Gobierno solidario
TEMA DE DESARROLLO: Núcleo Social y Calidad de Vida
PROGRAMA PRESUPUESTARIO: 02060806 Oportunidades para los jóvenes
PROYECTO: 020608060102 Bienestar y orientación juvenil 020608060202 Asistencia social a la juventud
OBJETIVO DEL PROGRAMA PRESUPUESTARIO: Contiene acciones que se orientan a brindar más y mejores oportunidades a los jóvenes que les permitan alcanzar su desarrollo físico y mental, y se incorporen a la sociedad de manera productiva.
DEPENDENCIA GENERAL: E00 AREA DE OPERACIÓN
DEPENDENCIA AUXILIAR: 308 Área de Orientación Familiar

ESTRUCTURA DEL INDICADOR

Numero NC 1
NOMBRE DEL INDICADOR: Porcentaje en el otorgamiento de Becas educativas
FÓRMULA DEL CÁLCULO: (Becas educativas otorgadas/Becas educativas programadas)\*100
INTERPRETACIÓN: No aplica
DIMENSIÓN QUE ATIENDE: Eficiencia
FRECUENCIA DE MEDICIÓN: Semestral
TIPO DE INDICADOR: Gestión
DESCRIPCIÓN DEL FACTOR DE COMPARACIÓN:

CALENDARIZACION TRIMESTRAL

Table with 8 columns: VARIABLES DEL INDICADOR, UNIDAD DE MEDIDA, TIPO DE OPERACION, TRIM 1, TRIM 2, TRIM 3, TRIM 4, META ANUAL. It lists various activities like 'Organizar e impartir curso de verano en las bibliotecas de los SMDIF' and 'Impartir el curso taller para adolescentes en población cautiva (escuelas)'.

ELABORÓ

Handwritten signature of Minerva Etzbeide Cuerrero

Ing. Minerva Etzbeide Cuerrero Alcántara

REVISÓ

Handwritten signature of Lic. Guilbaldo Hernández Campuzano

Lic. Guilbaldo Hernández Campuzano





H. AYUNTAMIENTO

SISTEMA MUNICIPAL DIF DE TOLUCA

Sistema de Coordinación Hacendaria del Estado de México con sus Municipios
Manual para la Planeacion, Programación y Presupuestación Municipal del Ejercicio Anual 2017

Presupuesto Basado en Resultados Municipal

PbRM-01d FICHA TECNICA DE DISEÑO DE INDICADORES ESTRATEGICOS O DE GESTION 2017

PILAR DE DESARROLLO / EJE TRANSVERSAL: 1 Pilar temático 1: Gobierno solidario
TEMA DE DESARROLLO: Núcleo Social y Calidad de Vida
PROGRAMA PRESUPUESTARIO: 02060806 Oportunidades para los jóvenes
PROYECTO: 020608060102 Bienestar y orientación juvenil 020608060202 Asistencia social a la juventud
OBJETIVO DEL PROGRAMA PRESUPUESTARIO: Contiene acciones que se orientan a brindar más y mejores oportunidades a los jóvenes que les permitan alcanzar su desarrollo físico y mental, y se incorporen a la sociedad de manera productiva.
DEPENDENCIA GENERAL: E00 AREA DE OPERACIÓN
DEPENDENCIA AUXILIAR: 308 Área de Orientación Familiar

ESTRUCTURA DEL INDICADOR

Numero NC 2
NOMBRE DEL INDICADOR: Porcentaje de concursos realizados
FÓRMULA DEL CÁLCULO: (Concursos realizados/Concursos Programados)\*100
INTERPRETACIÓN: No aplica
DIMENSIÓN QUE ATIENDE: Eficiencia
FRECUENCIA DE MEDICIÓN: Semestral
TIPO DE INDICADOR: Gestión

CALENDARIZACION TRIMESTRAL

Table with 8 columns: VARIABLES DEL INDICADOR, UNIDAD DE MEDIDA, TIPO DE OPERACION, TRIM 1, TRIM 2, TRIM 3, TRIM 4, META ANUAL. Rows include Concursos realizados, Concursos Programados, and RESULTADO ESPERADO.

DESCRIPCIÓN DE LA META ANUAL:
MEDIOS DE VERIFICACIÓN: Convocatorias publicadas.

ELABORÓ

Handwritten signature of Ing. Minerva Etzbeida Guerrero Alcántara

Ing. Minerva Etzbeida Guerrero Alcántara



REVISÓ

Handwritten signature of Lic. Guilibaldo Hernández Campuzano

Lic. Guilibaldo Hernández Campuzano





H. AYUNTAMIENTO

SISTEMA MUNICIPAL DIF DE TOLUCA

Sistema de Coordinación Hacendaria del Estado de México con sus Municipios
Manual para la Planeacion, Programación y Presupuestación Municipal del Ejercicio Anual 2017

Presupuesto Basado en Resultados Municipal

PbRM-01d FICHA TECNICA DE DISEÑO DE INDICADORES ESTRATEGICOS O DE GESTION 2017

PILAR DE DESARROLLO / EJE TRANSVERSAL: 1 Pilar temático 1: Gobierno solidario
TEMA DE DESARROLLO: Núcleo Social y Calidad de Vida
PROGRAMA PRESUPUESTARIO: 02060806 Oportunidades para los jóvenes
PROYECTO: 020608060102 Bienestar y orientación juvenil
OBJETIVO DEL PROGRAMA PRESUPUESTARIO: Contiene acciones que se orientan a brindar más y mejores oportunidades a los jóvenes que les permitan alcanzar su desarrollo físico y mental, y se incorporen a la sociedad de manera productiva.
DEPENDENCIA GENERAL: E00 AREA DE OPERACIÓN
DEPENDENCIA AUXILIAR: 308 Área de Orientación Familiar

ESTRUCTURA DEL INDICADOR

Numero NC 2
NOMBRE DEL INDICADOR: Porcentaje de concursos realizados
FÓRMULA DEL CÁLCULO: (Concursos realizados/Concursos Programados)\*100
INTERPRETACIÓN: No aplica
DIMENSIÓN QUE ATIENDE: Eficiencia
FRECUENCIA DE MEDICIÓN: Semestral
TIPO DE INDICADOR: Gestión

CALENDARIZACION TRIMESTRAL

Table with 8 columns: VARIABLES DEL INDICADOR, UNIDAD DE MEDIDA, TIPO DE OPERACION, TRIM 1, TRIM 2, TRIM 3, TRIM 4, META ANUAL. It details activities for organizing summer courses, promoting orientation services, and conducting workshops for parents and adolescents.

ELABORÓ

Ing. Minerva Etzbeide Guerrero Alcantara



REVISÓ

Lic. Guibaldo Hernández Capuzano







H. AYUNTAMIENTO

SISTEMA MUNICIPAL DIF DE TOLUCA

Sistema de Coordinación Hacendaria del Estado de México con sus Municipios
Manual para la Planeacion, Programación y Presupuestación Municipal del Ejercicio Anual 2017

Presupuesto Basado en Resultados Municipal

PbRM-01d FICHA TECNICA DE DISEÑO DE INDICADORES ESTRATEGICOS O DE GESTION 2017

PILAR DE DESARROLLO / EJE TRANSVERSAL: 1 Pilar temático 1: Gobierno solidario
TEMA DE DESARROLLO: Núcleo Social y Calidad de Vida
PROGRAMA PRESUPUESTARIO: 02060806 Oportunidades para los jóvenes
PROYECTO: 020608060102 Bienestar y orientación juvenil 020608060202 Asistencia social a la juventud
OBJETIVO DEL PROGRAMA PRESUPUESTARIO: Contiene acciones que se orientan a brindar más y mejores oportunidades a los jóvenes que les permitan alcanzar su desarrollo físico y mental, y se incorporen a la sociedad de manera productiva.
DEPENDENCIA GENERAL: E00 AREA DE OPERACIÓN
DEPENDENCIA AUXILIAR: 308 Área de Orientación Familiar

ESTRUCTURA DEL INDICADOR

Numero NC 3
NOMBRE DEL INDICADOR: Porcentaje en el otorgamiento de apoyos a proyectos de jóvenes emprendedores
FÓRMULA DEL CÁLCULO: (Apoyos otorgados/Apoyos Programados)\*100
INTERPRETACIÓN: No aplica
DIMENSIÓN QUE ATIENDE: Eficiencia
FRECUENCIA DE MEDICIÓN: Semestral
TIPO DE INDICADOR: Gestión
DESCRIPCIÓN DEL FACTOR DE COMPARACIÓN:

CALENDARIZACION TRIMESTRAL

Table with 8 columns: VARIABLES DEL INDICADOR, UNIDAD DE MEDIDA, TIPO DE OPERACION, TRIM 1, TRIM 2, TRIM 3, TRIM 4, META ANUAL. Rows include Apoyos otorgados, Apoyos Programados, and RESULTADO ESPERADO.

DESCRIPCIÓN DE LA META ANUAL:
MEDIOS DE VERIFICACIÓN: Padrón de beneficiarios.

ELABORÓ

Ing. Minerva Etzberre Guerrero Alcántara



REVISÓ

Lic. Guilibaldo Hernández Campuzano



TIPO DE FICHA: OSFEM

FECHA DE ELABORACION: 28/03/2017

Hoja: 174 de 203



H. AYUNTAMIENTO

SISTEMA MUNICIPAL DIF DE TOLUCA

Sistema de Coordinación Hacendaria del Estado de México con sus Municipios
Manual para la Planeacion, Programación y Presupuestación Municipal del Ejercicio Anual 2017

Presupuesto Basado en Resultados Municipal

PbRM-01d FICHA TECNICA DE DISEÑO DE INDICADORES ESTRATEGICOS O DE GESTION 2017

PILAR DE DESARROLLO / EJE TRANSVERSAL: 1 Pilar temático 1: Gobierno solidario
TEMA DE DESARROLLO: Núcleo Social y Calidad de Vida
PROGRAMA PRESUPUESTARIO: 02060806 Oportunidades para los jóvenes
PROYECTO: 020608060102 Bienestar y orientación juvenil 020608060202 Asistencia social a la juventud
OBJETIVO DEL PROGRAMA PRESUPUESTARIO: Contiene acciones que se orientan a brindar más y mejores oportunidades a los jóvenes que les permitan alcanzar su desarrollo físico y mental, y se incorporen a la sociedad de manera productiva.
DEPENDENCIA GENERAL: E00 AREA DE OPERACIÓN
DEPENDENCIA AUXILIAR: 308 Área de Orientación Familiar

ESTRUCTURA DEL INDICADOR

Numero NC 3
NOMBRE DEL INDICADOR: Porcentaje en el otorgamiento de apoyos a proyectos de jóvenes emprendedores
FÓRMULA DEL CÁLCULO: (Apoyos otorgados/Apoyos Programados)\*100
INTERPRETACIÓN: No aplica
DIMENSIÓN QUE ATIENDE: Eficiencia
FRECUENCIA DE MEDICIÓN: Semestral
TIPO DE INDICADOR: Gestión
DESCRIPCIÓN DEL FACTOR DE COMPARACIÓN:

CALENDARIZACION TRIMESTRAL

Table with 8 columns: VARIABLES DEL INDICADOR, UNIDAD DE MEDIDA, TIPO DE OPERACION, TRIM 1, TRIM 2, TRIM 3, TRIM 4, META ANUAL. It lists activities like 'Organizar e impartir curso de verano en las bibliotecas de los SMDIF' and 'Impartir el curso taller para adolescentes en población cautiva (escuelas)'.

ELABORÓ

Handwritten signature of Ing. Minerva Eitzberg Guerrero Alcántara

Ing. Minerva Eitzberg Guerrero Alcántara

REVISÓ

Handwritten signature of Lic. Guilibaldo Hernández Camacho

Lic. Guilibaldo Hernández Camacho





H. AYUNTAMIENTO

SISTEMA MUNICIPAL DIF DE TOLUCA

Sistema de Coordinación Hacendaria del Estado de México con sus Municipios
Manual para la Planeacion, Programación y Presupuestación Municipal del Ejercicio Anual 2017

Presupuesto Basado en Resultados Municipal

PbRM-01d FICHA TECNICA DE DISEÑO DE INDICADORES ESTRATEGICOS O DE GESTION 2017

PILAR DE DESARROLLO / EJE TRANSVERSAL: 1 Pilar temático 1: Gobierno solidario
TEMA DE DESARROLLO: Núcleo Social y Calidad de Vida
PROGRAMA PRESUPUESTARIO: 02060806 Oportunidades para los jóvenes
PROYECTO: 020608060102 Bienestar y orientación juvenil 020608060202 Asistencia social a la juventud
OBJETIVO DEL PROGRAMA PRESUPUESTARIO: Contiene acciones que se orientan a brindar más y mejores oportunidades a los jóvenes que les permitan alcanzar su desarrollo físico y mental, y se incorporen a la sociedad de manera productiva.
DEPENDENCIA GENERAL: E00 AREA DE OPERACIÓN
DEPENDENCIA AUXILIAR: 308 Área de Orientación Familiar

ESTRUCTURA DEL INDICADOR

Numero NC 4
NOMBRE DEL INDICADOR: Porcentaje de espacios rehabilitados
FÓRMULA DEL CÁLCULO: (Espacios rehabilitados/Espacios concertados)\*100
INTERPRETACIÓN: No aplica
DIMENSIÓN QUE ATIENDE: Eficiencia
FRECUENCIA DE MEDICIÓN: Semestral
TIPO DE INDICADOR: Gestión
DESCRIPCIÓN DEL FACTOR DE COMPARACIÓN:

CALENDARIZACION TRIMESTRAL

Table with 8 columns: VARIABLES DEL INDICADOR, UNIDAD DE MEDIDA, TIPO DE OPERACION, TRIM 1, TRIM 2, TRIM 3, TRIM 4, META ANUAL. Rows include 'Espacios rehabilitados', 'Espacios concertados', and 'RESULTADO ESPERADO'.

DESCRIPCIÓN DE LA META ANUAL:
MEDIOS DE VERIFICACIÓN: Expedientes Técnicos

ELABORÓ

Ing. Minerva Etzbebe Guerrero Alcantara

REVISÓ

Lic. Guibaldo Hernández Camuzano





H. AYUNTAMIENTO

SISTEMA MUNICIPAL DIF DE TOLUCA

Sistema de Coordinación Hacendaria del Estado de México con sus Municipios
Manual para la Planeacion, Programación y Presupuestación Municipal del Ejercicio Anual 2017

Presupuesto Basado en Resultados Municipal

PbRM-01d FICHA TECNICA DE DISEÑO DE INDICADORES ESTRATEGICOS O DE GESTION 2017

PILAR DE DESARROLLO / EJE TRANSVERSAL: 1 Pilar temático 1: Gobierno solidario
TEMA DE DESARROLLO: Núcleo Social y Calidad de Vida
PROGRAMA PRESUPUESTARIO: 02060806 Oportunidades para los jóvenes
PROYECTO: 020608060102 Bienestar y orientación juvenil 020608060202 Asistencia social a la juventud
OBJETIVO DEL PROGRAMA PRESUPUESTARIO: Contiene acciones que se orientan a brindar más y mejores oportunidades a los jóvenes que les permitan alcanzar su desarrollo físico y mental, y se incorporen a la sociedad de manera productiva.
DEPENDENCIA GENERAL: E00 AREA DE OPERACIÓN
DEPENDENCIA AUXILIAR: 308 Área de Orientación Familiar

ESTRUCTURA DEL INDICADOR

Numero NC 4
NOMBRE DEL INDICADOR: Porcentaje de espacios rehabilitados
FÓRMULA DEL CÁLCULO: (Espacios rehabilitados/Espacios concertados)\*100
INTERPRETACIÓN: No aplica
DIMENSIÓN QUE ATIENDE: Eficiencia
FRECUENCIA DE MEDICIÓN: Semestral
TIPO DE INDICADOR: Gestión
DESCRIPCIÓN DEL FACTOR DE COMPARACIÓN:

CALENDARIZACION TRIMESTRAL

Table with 8 columns: VARIABLES DEL INDICADOR, UNIDAD DE MEDIDA, TIPO DE OPERACION, TRIM 1, TRIM 2, TRIM 3, TRIM 4, META ANUAL. It details activities for organizing summer courses and promoting children's rights.

ELABORÓ

Handwritten signature of Ing. Minerva Etzbeide Guerrero

Ing. Minerva Etzbeide Guerrero Alcancara



REVISÓ

Handwritten signature of Lic. Guilbaldo Hernández Cabuzano

Lic. Guilbaldo Hernández Cabuzano





H. AYUNTAMIENTO

SISTEMA MUNICIPAL DIF DE TOLUCA

Sistema de Coordinación Hacendaria del Estado de México con sus Municipios
Manual para la Planeacion, Programación y Presupuestación Municipal del Ejercicio Anual 2017

Presupuesto Basado en Resultados Municipal

PbRM-01d FICHA TECNICA DE DISEÑO DE INDICADORES ESTRATEGICOS O DE GESTION 2017

PILAR DE DESARROLLO / EJE TRANSVERSAL: 1 Pilar temático 1: Gobierno solidario
TEMA DE DESARROLLO: Núcleo Social y Calidad de Vida
PROGRAMA PRESUPUESTARIO: 02060806 Oportunidades para los jóvenes
PROYECTO: 020608060102 Bienestar y orientación juvenil 020608060202 Asistencia social a la juventud
OBJETIVO DEL PROGRAMA PRESUPUESTARIO: Contiene acciones que se orientan a brindar más y mejores oportunidades a los jóvenes que les permitan alcanzar su desarrollo físico y mental, y se incorporen a la sociedad de manera productiva.
DEPENDENCIA GENERAL: E00 AREA DE OPERACIÓN
DEPENDENCIA AUXILIAR: 308 Área de Orientación Familiar

ESTRUCTURA DEL INDICADOR

Numero NA 1.1
NOMBRE DEL INDICADOR: Porcentaje de cumplimiento de publicación de convocatoria
FÓRMULA DEL CÁLCULO: (Convocatorias publicadas/ Convocatorias programadas)\*100
INTERPRETACIÓN: No aplica
DIMENSIÓN QUE ATIENDE: Eficiencia
FACTOR DE COMPARACIÓN:
DESCRIPCIÓN DEL FACTOR DE COMPARACIÓN:
FRECUENCIA DE MEDICIÓN: Trimestral
TIPO DE INDICADOR: Gestión

CALENDARIZACION TRIMESTRAL

Table with 8 columns: VARIABLES DEL INDICADOR, UNIDAD DE MEDIDA, TIPO DE OPERACION, TRIM 1, TRIM 2, TRIM 3, TRIM 4, META ANUAL. Rows include Convocatorias publicadas, Convocatorias programadas, and RESULTADO ESPERADO.

DESCRIPCIÓN DE LA META ANUAL:
MEDIOS DE VERIFICACIÓN: Convocatorias publicadas y divulgadas

ELABORÓ

Handwritten signature of Ing. Minerva Etzbeide Guerrero Alcantara

Ing. Minerva Etzbeide Guerrero Alcantara

REVISÓ

Handwritten signature of Lic. Guilibaldo Hernández Campuzano

Lic. Guilibaldo Hernández Campuzano





H. AYUNTAMIENTO

SISTEMA MUNICIPAL DIF DE TOLUCA

Sistema de Coordinación Hacendaria del Estado de México con sus Municipios
Manual para la Planeacion, Programación y Presupuestación Municipal del Ejercicio Anual 2017

Presupuesto Basado en Resultados Municipal

PbRM-01d FICHA TECNICA DE DISEÑO DE INDICADORES ESTRATEGICOS O DE GESTION 2017

PILAR DE DESARROLLO / EJE TRANSVERSAL: 1 Pilar temático 1: Gobierno solidario
TEMA DE DESARROLLO: Núcleo Social y Calidad de Vida
PROGRAMA PRESUPUESTARIO: 02060806 Oportunidades para los jóvenes
PROYECTO: 020608060102 Bienestar y orientación juvenil
OBJETIVO DEL PROGRAMA PRESUPUESTARIO: Contiene acciones que se orientan a brindar más y mejores oportunidades a los jóvenes que les permitan alcanzar su desarrollo fisico y mental, y se incorporen a la sociedad de manera productiva.
DEPENDENCIA GENERAL: E00 AREA DE OPERACIÓN
DEPENDENCIA AUXILIAR: 308 Área de Orientación Familiar

ESTRUCTURA DEL INDICADOR

Numero NA 1.1
NOMBRE DEL INDICADOR: Porcentaje de cumplimiento de publicación de convocatoria
FÓRMULA DEL CÁLCULO: (Convocatorias publicadas/ Convocatorias programadas)\*100
INTERPRETACIÓN: No aplica
DIMENSIÓN QUE ATIENDE: Eficiencia
FACTOR DE COMPARACIÓN:
DESCRIPCIÓN DEL FACTOR DE COMPARACIÓN:
FRECUENCIA DE MEDICIÓN: Trimestral
TIPO DE INDICADOR: Gestión

CALENDARIZACION TRIMESTRAL

Table with 8 columns: VARIABLES DEL INDICADOR, UNIDAD DE MEDIDA, TIPO DE OPERACION, TRIM 1, TRIM 2, TRIM 3, TRIM 4, META ANUAL. It details the quarterly activities for the indicator, such as organizing summer courses in libraries and promoting orientation services.

ELABORÓ

Handwritten signature of Ing. Minerva Etzbelde Guerrero Alcantara

Ing. Minerva Etzbelde Guerrero Alcantara



REVISÓ

Handwritten signature of Lic. Guilibaldo Hernández Campuzano

Lic. Guilibaldo Hernández Campuzano





H. AYUNTAMIENTO

SISTEMA MUNICIPAL DIF DE TOLUCA

Sistema de Coordinación Hacendaria del Estado de México con sus Municipios
Manual para la Planeacion, Programación y Presupuestación Municipal del Ejercicio Anual 2017

Presupuesto Basado en Resultados Municipal

PbRM-01d FICHA TECNICA DE DISEÑO DE INDICADORES ESTRATEGICOS O DE GESTION 2017

PILAR DE DESARROLLO / EJE TRANSVERSAL: 1 Pilar temático 1: Gobierno solidario
TEMA DE DESARROLLO: Núcleo Social y Calidad de Vida
PROGRAMA PRESUPUESTARIO: 02060806 Oportunidades para los jóvenes
PROYECTO: 020608060102 Bienestar y orientación juvenil 020608060202 Asistencia social a la juventud
OBJETIVO DEL PROGRAMA PRESUPUESTARIO: Contiene acciones que se orientan a brindar más y mejores oportunidades a los jóvenes que les permitan alcanzar su desarrollo físico y mental, y se incorporen a la sociedad de manera productiva.
DEPENDENCIA GENERAL: E00 AREA DE OPERACIÓN
DEPENDENCIA AUXILIAR: 308 Área de Orientación Familiar

ESTRUCTURA DEL INDICADOR

Numero NA 12
NOMBRE DEL INDICADOR: Porcentaje de participación a través de solicitudes de becas
FÓRMULA DEL CÁLCULO: (Solicitudes recibidas/Solicitudes esperadas)\*100
INTERPRETACIÓN: No aplica
DIMENSIÓN QUE ATIENDE: Eficiencia
FRECUENCIA DE MEDICIÓN: Trimestral
TIPO DE INDICADOR: Gestión
DESCRIPCIÓN DEL FACTOR DE COMPARACIÓN:

CALENDARIZACION TRIMESTRAL

Table with 8 columns: VARIABLES DEL INDICADOR, UNIDAD DE MEDIDA, TIPO DE OPERACION, TRIM 1, TRIM 2, TRIM 3, TRIM 4, META ANUAL. Rows include Solicitudes recibidas, Solicitudes esperadas, and RESULTADO ESPERADO.

DESCRIPCIÓN DE LA META ANUAL:
MEDIOS DE VERIFICACIÓN: Formatos de solicitudes

ELABORÓ

Handwritten signature of Ing. Minerva Etzbeide Guerrero Alcantara

Ing. Minerva Etzbeide Guerrero Alcantara



REVISÓ

Handwritten signature of Lic. Guilbaldo Hernández Campuzano

Lic. Guilbaldo Hernández Campuzano





H. AYUNTAMIENTO

SISTEMA MUNICIPAL DIF DE TOLUCA

Sistema de Coordinación Hacendaria del Estado de México con sus Municipios
Manual para la Planeacion, Programación y Presupuestación Municipal del Ejercicio Anual 2017

Presupuesto Basado en Resultados Municipal

PbRM-01d FICHA TECNICA DE DISEÑO DE INDICADORES ESTRATEGICOS O DE GESTION 2017

PILAR DE DESARROLLO / EJE TRANSVERSAL: 1 Pilar temático 1: Gobierno solidario
TEMA DE DESARROLLO: Núcleo Social y Calidad de Vida
PROGRAMA PRESUPUESTARIO: 02060806 Oportunidades para los jóvenes
PROYECTO: 020608060102 Bienestar y orientación juvenil 020608060202 Asistencia social a la juventud
OBJETIVO DEL PROGRAMA PRESUPUESTARIO: Contiene acciones que se orientan a brindar más y mejores oportunidades a los jóvenes que les permitan alcanzar su desarrollo físico y mental, y se incorporen a la sociedad de manera productiva.
DEPENDENCIA GENERAL: E00 AREA DE OPERACIÓN
DEPENDENCIA AUXILIAR: 308 Área de Orientación Familiar

ESTRUCTURA DEL INDICADOR

Numero NA 1.2
NOMBRE DEL INDICADOR: Porcentaje de participación a través de solicitudes de becas
FÓRMULA DEL CÁLCULO: (Solicitudes recibidas/Solicitudes esperadas)\*100
INTERPRETACIÓN: No aplica
DIMENSIÓN QUE ATIENDE: Eficiencia
FRECUENCIA DE MEDICIÓN: Trimestral
TIPO DE INDICADOR: Gestión
DESCRIPCIÓN DEL FACTOR DE COMPARACIÓN:

CALENDARIZACION TRIMESTRAL

Table with 8 columns: VARIABLES DEL INDICADOR, UNIDAD DE MEDIDA, TIPO DE OPERACION, TRIM 1, TRIM 2, TRIM 3, TRIM 4, META ANUAL. It details the quarterly activities for the indicator, such as organizing summer courses and promoting social services.

ELABORÓ

Handwritten signature of Ing. Minerva Etzbeide Guerrero Alcantara

Ing. Minerva Etzbeide Guerrero Alcantara

REVISÓ

Handwritten signature of Lic. Guibaldo Hernández Campuzano

Lic. Guibaldo Hernández Campuzano







H. AYUNTAMIENTO

SISTEMA MUNICIPAL DIF DE TOLUCA

Sistema de Coordinación Hacendaria del Estado de México con sus Municipios
Manual para la Planeacion, Programación y Presupuestación Municipal del Ejercicio Anual 2017

Presupuesto Basado en Resultados Municipal

PbRM-01d FICHA TECNICA DE DISEÑO DE INDICADORES ESTRATEGICOS O DE GESTION 2017

PILAR DE DESARROLLO / EJE TRANSVERSAL: 1 Pilar temático 1: Gobierno solidario
TEMA DE DESARROLLO: Núcleo Social y Calidad de Vida
PROGRAMA PRESUPUESTARIO: 02060806 Oportunidades para los jóvenes
PROYECTO: 020608060102 Bienestar y orientación juvenil 020608060202 Asistencia social a la juventud
OBJETIVO DEL PROGRAMA PRESUPUESTARIO: Contiene acciones que se orientan a brindar más y mejores oportunidades a los jóvenes que les permitan alcanzar su desarrollo físico y mental, y se incorporen a la sociedad de manera productiva.
DEPENDENCIA GENERAL: E00 AREA DE OPERACIÓN
DEPENDENCIA AUXILIAR: 308 Área de Orientación Familiar

ESTRUCTURA DEL INDICADOR

Numero NA 1.3
NOMBRE DEL INDICADOR: Porcentaje en el otorgamiento de estímulos
FÓRMULA DEL CÁLCULO: (Monto total de recursos otorgados/Total de recursos programados)\*100
INTERPRETACIÓN: No aplica
DIMENSIÓN QUE ATIENDE: Eficiencia
FRECUENCIA DE MEDICIÓN: Trimestral
TIPO DE INDICADOR: Gestión
DESCRIPCIÓN DEL FACTOR DE COMPARACIÓN:

CALENDARIZACION TRIMESTRAL

Table with 8 columns: VARIABLES DEL INDICADOR, UNIDAD DE MEDIDA, TIPO DE OPERACION, TRIM 1, TRIM 2, TRIM 3, TRIM 4, META ANUAL. Rows include Monto total de recursos otorgados, Total de recursos programados, and RESULTADO ESPERADO.

DESCRIPCIÓN DE LA META ANUAL:
MEDIOS DE VERIFICACIÓN: Padrón de beneficiarios

ELABORÓ

Ing. Minerva Etzeld de Guerrero Alcantara



REVISÓ

Lic. Guilibaldo Hernández Sampuzano



TIPO DE FICHA: OSFEM

FECHA DE ELABORACION: 28/03/2017

Hoja: 182 de 203



H. AYUNTAMIENTO

SISTEMA MUNICIPAL DIF DE TOLUCA

Sistema de Coordinación Hacendaria del Estado de México con sus Municipios
Manual para la Planeacion, Programación y Presupuestación Municipal del Ejercicio Anual 2017

Presupuesto Basado en Resultados Municipal

PbrM-01d FICHA TECNICA DE DISEÑO DE INDICADORES ESTRATEGICOS O DE GESTION 2017

PILAR DE DESARROLLO / EJE TRANSVERSAL: 1 Pilar temático 1: Gobierno solidario
TEMA DE DESARROLLO: Núcleo Social y Calidad de Vida
PROGRAMA PRESUPUESTARIO: 02060806 Oportunidades para los jóvenes
PROYECTO: 020608060102 Bienestar y orientación juvenil 020608060202 Asistencia social a la juventud
OBJETIVO DEL PROGRAMA PRESUPUESTARIO: Contiene acciones que se orientan a brindar más y mejores oportunidades a los jóvenes que les permitan alcanzar su desarrollo físico y mental, y se incorporen a la sociedad de manera productiva.
DEPENDENCIA GENERAL: E00 AREA DE OPERACIÓN
DEPENDENCIA AUXILIAR: 308 Área de Orientación Familiar

ESTRUCTURA DEL INDICADOR

Numero NA 1.3
NOMBRE DEL INDICADOR: Porcentaje en el otorgamiento de estímulos
FÓRMULA DEL CÁLCULO: (Monto total de recursos otorgados/Total de recursos programados)\*100
INTERPRETACIÓN: No aplica
DIMENSIÓN QUE ATIENDE: Eficiencia
FRECUENCIA DE MEDICIÓN: Trimestral
TIPO DE INDICADOR: Gestión

CALENDARIZACION TRIMESTRAL

Table with 8 columns: VARIABLES DEL INDICADOR, UNIDAD DE MEDIDA, TIPO DE OPERACION, TRIM 1, TRIM 2, TRIM 3, TRIM 4, META ANUAL. It details the quarterly activities for the indicator, such as organizing summer courses in libraries and promoting social activities.

ELABORÓ

Ing. Minerva Eizbeide Guerrero Alcantara

REVISÓ

Lic. Guilibaldo Hernández Campuzano





H. AYUNTAMIENTO

SISTEMA MUNICIPAL DIF DE TOLUCA

Sistema de Coordinación Hacendaria del Estado de México con sus Municipios
Manual para la Planeacion, Programación y Presupuestación Municipal del Ejercicio Anual 2017

Presupuesto Basado en Resultados Municipal

PbRM-01d FICHA TECNICA DE DISEÑO DE INDICADORES ESTRATEGICOS O DE GESTION 2017

PILAR DE DESARROLLO / EJE TRANSVERSAL: 1 Pilar temático 1: Gobierno solidario
TEMA DE DESARROLLO: Núcleo Social y Calidad de Vida
PROGRAMA PRESUPUESTARIO: 02060806 Oportunidades para los jóvenes
PROYECTO: 020608060102 Bienestar y orientación juvenil 020608060202 Asistencia social a la juventud
OBJETIVO DEL PROGRAMA PRESUPUESTARIO: Contiene acciones que se orientan a brindar más y mejores oportunidades a los jóvenes que les permitan alcanzar su desarrollo físico y mental, y se incorporen a la sociedad de manera productiva.
DEPENDENCIA GENERAL: E00 AREA DE OPERACIÓN
DEPENDENCIA AUXILIAR: 308 Área de Orientación Familiar

ESTRUCTURA DEL INDICADOR

Numero NA 2.1
NOMBRE DEL INDICADOR: Porcentaje en la realización de concursos
FÓRMULA DEL CÁLCULO: (Concursos realizados/Concursos programados)\*100
INTERPRETACIÓN: No aplica
DIMENSIÓN QUE ATIENDE: Eficiencia
FRECUENCIA DE MEDICIÓN: Trimestral
TIPO DE INDICADOR: Gestión

CALENDARIZACION TRIMESTRAL

Table with 8 columns: VARIABLES DEL INDICADOR, UNIDAD DE MEDIDA, TIPO DE OPERACION, TRIM 1, TRIM 2, TRIM 3, TRIM 4, META ANUAL. Rows include Concursos realizados, Concursos programados, and RESULTADO ESPERADO.

DESCRIPCIÓN DE LA META ANUAL:
MEDIOS DE VERIFICACIÓN: Registros administrativos

ELABORÓ

REVISÓ

Ing. Minerva Elizabeth Guerrero Alcantara

Lic. Guilibaldo Hernández Campuzano





H. AYUNTAMIENTO

SISTEMA MUNICIPAL DIF DE TOLUCA

Sistema de Coordinación Hacendaria del Estado de México con sus Municipios
Manual para la Planeacion, Programación y Presupuestación Municipal del Ejercicio Anual 2017

Presupuesto Basado en Resultados Municipal

PbRM-01d FICHA TECNICA DE DISEÑO DE INDICADORES ESTRATEGICOS O DE GESTION 2017

PILAR DE DESARROLLO / EJE TRANSVERSAL: 1 Pilar temático 1: Gobierno solidario
TEMA DE DESARROLLO: Núcleo Social y Calidad de Vida
PROGRAMA PRESUPUESTARIO: 02060806 Oportunidades para los jóvenes
PROYECTO: 020608060102 Bienestar y orientación juvenil 020608060202 Asistencia social a la juventud
OBJETIVO DEL PROGRAMA PRESUPUESTARIO: Contiene acciones que se orientan a brindar más y mejores oportunidades a los jóvenes que les permitan alcanzar su desarrollo físico y mental, y se incorporen a la sociedad de manera productiva.
DEPENDENCIA GENERAL: E00 AREA DE OPERACIÓN
DEPENDENCIA AUXILIAR: 308 Área de Orientación Familiar

ESTRUCTURA DEL INDICADOR

Numero NA 2.1
NOMBRE DEL INDICADOR: Porcentaje en la realización de concursos
FÓRMULA DEL CÁLCULO: (Concursos realizados/Concursos programados)\*100
INTERPRETACIÓN: No aplica
DIMENSIÓN QUE ATIENDE: Eficiencia
FRECUENCIA DE MEDICIÓN: Trimestral
TIPO DE INDICADOR: Gestión

CALENDARIZACION TRIMESTRAL

Table with 8 columns: VARIABLES DEL INDICADOR, UNIDAD DE MEDIDA, TIPO DE OPERACION, TRIM 1, TRIM 2, TRIM 3, TRIM 4, META ANUAL. It details activities like organizing summer courses, promoting psychological services, and conducting workshops for adolescents and parents.

ELABORÓ

Ing. Minerva Elizabeth Guerrero Alcántara



REVISÓ

Lic. Guibaldo Hernández Camuzano



TIPO DE FICHA: OSFEM

FECHA DE ELABORACION: 28/03/2017

Hoja: 185 de 203



H. AYUNTAMIENTO

SISTEMA MUNICIPAL DIF DE TOLUCA

Sistema de Coordinación Hacendaria del Estado de México con sus Municipios
Manual para la Planeacion, Programación y Presupuestación Municipal del Ejercicio Anual 2017

Presupuesto Basado en Resultados Municipal

PbRM-01d FICHA TECNICA DE DISEÑO DE INDICADORES ESTRATEGICOS O DE GESTION 2017

PILAR DE DESARROLLO / EJE TRANSVERSAL: 1 Pilar temático 1: Gobierno solidario
TEMA DE DESARROLLO: Núcleo Social y Calidad de Vida
PROGRAMA PRESUPUESTARIO: 02060806 Oportunidades para los jóvenes
PROYECTO: 020608060102 Bienestar y orientación juvenil 020608060202 Asistencia social a la juventud
OBJETIVO DEL PROGRAMA PRESUPUESTARIO: Contiene acciones que se orientan a brindar más y mejores oportunidades a los jóvenes que les permitan alcanzar su desarrollo físico y mental, y se incorporen a la sociedad de manera productiva.
DEPENDENCIA GENERAL: E00 AREA DE OPERACIÓN
DEPENDENCIA AUXILIAR: 308 Área de Orientación Familiar

ESTRUCTURA DEL INDICADOR

Numero NA 2.2
NOMBRE DEL INDICADOR: Porcentaje de estímulos gestionados
FÓRMULA DEL CÁLCULO: (Estímulos obtenidos/Estímulos gestionados)\*100
INTERPRETACIÓN: No aplica
DIMENSIÓN QUE ATIENDE: Eficiencia
FRECUENCIA DE MEDICIÓN: Trimestral
TIPO DE INDICADOR: Gestión
DESCRIPCIÓN DEL FACTOR DE COMPARACIÓN:

CALENDARIZACION TRIMESTRAL

Table with 8 columns: VARIABLES DEL INDICADOR, UNIDAD DE MEDIDA, TIPO DE OPERACION, TRIM 1, TRIM 2, TRIM 3, TRIM 4, META ANUAL. Rows include Estímulos obtenidos, Estímulos gestionados, and RESULTADO ESPERADO.

DESCRIPCIÓN DE LA META ANUAL:
MEDIOS DE VERIFICACIÓN: Registros administrativos.

ELABORÓ

Ing. Minerva Elzeide Guerrero Alcantara

REVISÓ

Lic. Guibaldo Hernández Camarizano





H. AYUNTAMIENTO

Sistema de Coordinación Hacendaria del Estado de México con sus Municipios
Manual para la Planeacion, Programación y Presupuestación Municipal del Ejercicio Anual 2017

Presupuesto Basado en Resultados Municipal

SISTEMA MUNICIPAL DIF DE TOLUCA

PbRM-01d FICHA TECNICA DE DISEÑO DE INDICADORES ESTRATEGICOS O DE GESTION 2017

PILAR DE DESARROLLO / EJE TRANSVERSAL: 1 Pilar temático 1: Gobierno solidario
TEMA DE DESARROLLO: Núcleo Social y Calidad de Vida
PROGRAMA PRESUPUESTARIO: 02060806 Oportunidades para los jóvenes
PROYECTO: 020608060102 Bienestar y orientación juvenil 020608060202 Asistencia social a la juventud
OBJETIVO DEL PROGRAMA PRESUPUESTARIO: Contiene acciones que se orientan a brindar más y mejores oportunidades a los jóvenes que les permitan alcanzar su desarrollo físico y mental, y se incorporen a la sociedad de manera productiva.
DEPENDENCIA GENERAL: E00 AREA DE OPERACIÓN
DEPENDENCIA AUXILIAR: 308 Área de Orientación Familiar

ESTRUCTURA DEL INDICADOR

Numero NA 2.2
NOMBRE DEL INDICADOR: Porcentaje de estímulos gestionados
FÓRMULA DEL CÁLCULO: (Estímulos obtenidos/Estímulos gestionados)\*100
INTERPRETACIÓN: No aplica
DIMENSIÓN QUE ATIENDE: Eficiencia
FRECUENCIA DE MEDICIÓN: Trimestral
TIPO DE INDICADOR: Gestión
DESCRIPCIÓN DEL FACTOR DE COMPARACIÓN:

CALENDARIZACION TRIMESTRAL

Table with 8 columns: VARIABLES DEL INDICADOR, UNIDAD DE MEDIDA, TIPO DE OPERACION, TRIM 1, TRIM 2, TRIM 3, TRIM 4, META ANUAL. It details activities like organizing courses, implementing recreational activities, and promoting children's rights.

ELABORÓ

Ing. Minerva Elizalde Guerrero Alcantara



REVISÓ

Lic. Guibaldo Hernández Hernández





H. AYUNTAMIENTO

SISTEMA MUNICIPAL DIF DE TOLUCA

Sistema de Coordinación Hacendaria del Estado de México con sus Municipios
Manual para la Planeacion, Programación y Presupuestación Municipal del Ejercicio Anual 2017

Presupuesto Basado en Resultados Municipal

PbRM-01d FICHA TECNICA DE DISEÑO DE INDICADORES ESTRATEGICOS O DE GESTION 2017

PILAR DE DESARROLLO / EJE TRANSVERSAL: 1 Pilar temático 1: Gobierno solidario
TEMA DE DESARROLLO: Núcleo Social y Calidad de Vida
PROGRAMA PRESUPUESTARIO: 02060806 Oportunidades para los jóvenes
PROYECTO: 02060806102 Bienestar y orientación juvenil 02060806202 Asistencia social a la juventud
OBJETIVO DEL PROGRAMA PRESUPUESTARIO: Contiene acciones que se orientan a brindar más y mejores oportunidades a los jóvenes que les permitan alcanzar su desarrollo físico y mental, y se incorporen a la sociedad de manera productiva.
DEPENDENCIA GENERAL: E00 AREA DE OPERACIÓN
DEPENDENCIA AUXILIAR: 308 Área de Orientación Familiar

ESTRUCTURA DEL INDICADOR

Numero NA 2.3
NOMBRE DEL INDICADOR: Porcentaje en la dictaminación de proyectos
FÓRMULA DEL CÁLCULO: (Proyectos dictaminados/Proyectos recibidos)\*100
INTERPRETACIÓN: No aplica
DIMENSIÓN QUE ATIENDE: Eficiencia
FRECUENCIA DE MEDICIÓN: Trimestral
TIPO DE INDICADOR: Gestión

CALENDARIZACION TRIMESTRAL

Table with 8 columns: VARIABLES DEL INDICADOR, UNIDAD DE MEDIDA, TIPO DE OPERACION, TRIM 1, TRIM 2, TRIM 3, TRIM 4, META ANUAL. Rows include Proyectos dictaminados, Proyectos recibidos, and RESULTADO ESPERADO.

DESCRIPCIÓN DE LA META ANUAL:
MEDIOS DE VERIFICACIÓN: Expedientes integrados.

ELABORÓ

REVISÓ



Ing. Minerva Elzalde Guerrero Alcántara

Lic. Guilibaldo Hernández Campuzano





H. AYUNTAMIENTO

SISTEMA MUNICIPAL DIF DE TOLUCA

Sistema de Coordinación Hacendaria del Estado de México con sus Municipios
Manual para la Planeacion, Programación y Presupuestación Municipal del Ejercicio Anual 2017

Presupuesto Basado en Resultados Municipal

PbrM-01d FICHA TECNICA DE DISEÑO DE INDICADORES ESTRATEGICOS O DE GESTION 2017

PILAR DE DESARROLLO / EJE TRANSVERSAL: 1 Pilar temático 1: Gobierno solidario
TEMA DE DESARROLLO: Núcleo Social y Calidad de Vida
PROGRAMA PRESUPUESTARIO: 02060806 Oportunidades para los jóvenes
PROYECTO: 020608060102 Bienestar y orientación juvenil 020608060202 Asistencia social a la juventud
OBJETIVO DEL PROGRAMA PRESUPUESTARIO: Contiene acciones que se orientan a brindar más y mejores oportunidades a los jóvenes que les permitan alcanzar su desarrollo físico y mental, y se incorporen a la sociedad de manera productiva.
DEPENDENCIA GENERAL: E00 AREA DE OPERACIÓN
DEPENDENCIA AUXILIAR: 308 Área de Orientación Familiar

ESTRUCTURA DEL INDICADOR

Numero NA 2.3
NOMBRE DEL INDICADOR: Porcentaje en la dictaminación de proyectos
FÓRMULA DEL CÁLCULO: (Proyectos dictaminados/Proyectos recibidos)\*100
INTERPRETACIÓN: No aplica
DIMENSIÓN QUE ATIENDE: Eficiencia
FRECUENCIA DE MEDICIÓN: Trimestral
TIPO DE INDICADOR: Gestión
FACTOR DE COMPARACIÓN:
DESCRIPCIÓN DEL FACTOR DE COMPARACIÓN:

CALENDARIZACION TRIMESTRAL

Table with 8 columns: VARIABLES DEL INDICADOR, UNIDAD DE MEDIDA, TIPO DE OPERACION, TRIM 1, TRIM 2, TRIM 3, TRIM 4, META ANUAL. It lists activities like 'Organizar e impartir curso de verano en las bibliotecas de los SMDIF' and 'Impartir el curso taller para adolescentes en población cautiva (escuelas)'.

ELABORÓ

Handwritten signature of Ing. Minerva Etzbeide Guerrero Alcantara

Ing. Minerva Etzbeide Guerrero Alcantara



REVISÓ

Handwritten signature of Lic. Guilibaldo Hernández Campuzano

Lic. Guilibaldo Hernández Campuzano







H. AYUNTAMIENTO

SISTEMA MUNICIPAL DIF DE TOLUCA

Sistema de Coordinación Hacendaria del Estado de México con sus Municipios
Manual para la Planeacion, Programación y Presupuestación Municipal del Ejercicio Anual 2017

Presupuesto Basado en Resultados Municipal

PbrM-01d FICHA TECNICA DE DISEÑO DE INDICADORES ESTRATEGICOS O DE GESTION 2017

PILAR DE DESARROLLO / EJE TRANSVERSAL: 1 Pilar temático 1: Gobierno solidario
TEMA DE DESARROLLO: Núcleo Social y Calidad de Vida
PROGRAMA PRESUPUESTARIO: 02060806 Oportunidades para los jóvenes
PROYECTO: 020608060102 Bienestar y orientación juvenil 020608060202 Asistencia social a la juventud
OBJETIVO DEL PROGRAMA PRESUPUESTARIO: Contiene acciones que se orientan a brindar más y mejores oportunidades a los jóvenes que les permitan alcanzar su desarrollo físico y mental, y se incorporen a la sociedad de manera productiva.
DEPENDENCIA GENERAL: E00 AREA DE OPERACIÓN
DEPENDENCIA AUXILIAR: 308 Área de Orientación Familiar

ESTRUCTURA DEL INDICADOR

Numero NA 2.4
NOMBRE DEL INDICADOR: Porcentaje de jóvenes beneficiados
FÓRMULA DEL CÁLCULO: (Jóvenes que reciben estímulos/Jóvenes participantes en concursos)\*100
INTERPRETACIÓN: No aplica
DIMENSIÓN QUE ATIENDE: Eficiencia
FRECUENCIA DE MEDICIÓN: Trimestral
TIPO DE INDICADOR: Gestión
FACTORES DE COMPARACIÓN: DESCRIPCIÓN DEL FACTOR DE COMPARACIÓN:

CALENDARIZACION TRIMESTRAL

Table with 8 columns: VARIABLES DEL INDICADOR, UNIDAD DE MEDIDA, TIPO DE OPERACION, TRIM 1, TRIM 2, TRIM 3, TRIM 4, META ANUAL. Rows include 'Jóvenes que reciben estímulos', 'jóvenes participantes en concursos', and 'RESULTADO ESPERADO'.

DESCRIPCIÓN DE LA META ANUAL:
MEDIOS DE VERIFICACIÓN: Registros administrativos

ELABORÓ

Ing. Minerva Etzel de Guerrero Alcántara



REVISÓ

Lic. Guibaldo Hernández Campuzano



TIPO DE FICHA: OSFEM

FECHA DE ELABORACION: 28/03/2017

Hoja: 190 de 203



H. AYUNTAMIENTO

Sistema de Coordinación Hacendaria del Estado de México con sus Municipios
Manual para la Planeacion, Programación y Presupuestación Municipal del Ejercicio Anual 2017

Presupuesto Basado en Resultados Municipal

SISTEMA MUNICIPAL DIF DE TOLUCA

PbRM-01d FICHA TECNICA DE DISEÑO DE INDICADORES ESTRATEGICOS O DE GESTION 2017

PILAR DE DESARROLLO / EJE TRANSVERSAL: 1 Pilar temático 1: Gobierno solidario
TEMA DE DESARROLLO: Núcleo Social y Calidad de Vida
PROGRAMA PRESUPUESTARIO: 02060806 Oportunidades para los jóvenes
PROYECTO: 020608060102 Bienestar y orientación juvenil 020608060202 Asistencia social a la juventud
OBJETIVO DEL PROGRAMA PRESUPUESTARIO: Contiene acciones que se orientan a brindar más y mejores oportunidades a los jóvenes que les permitan alcanzar su desarrollo físico y mental, y se incorporen a la sociedad de manera productiva.
DEPENDENCIA GENERAL: E00 AREA DE OPERACIÓN
DEPENDENCIA AUXILIAR: 308 Área de Orientación Familiar

ESTRUCTURA DEL INDICADOR

Numero NA 2.4
NOMBRE DEL INDICADOR: Porcentaje de jóvenes beneficiados
FÓRMULA DEL CÁLCULO: (Jóvenes que reciben estímulos/Jóvenes participantes en concursos)\*100
INTERPRETACIÓN: No aplica
DIMENSIÓN QUE ATIENDE: Eficiencia
FRECUENCIA DE MEDICIÓN: Trimestral
FACTOR DE COMPARACIÓN: TIPO DE INDICADOR: Gestión
DESCRIPCIÓN DEL FACTOR DE COMPARACIÓN:

CALENDARIZACION TRIMESTRAL

Table with 8 columns: VARIABLES DEL INDICADOR, UNIDAD DE MEDIDA, TIPO DE OPERACION, TRIM 1, TRIM 2, TRIM 3, TRIM 4, META ANUAL. It details the quarterly activities for the indicator.

ELABORÓ

Handwritten signature of Ing. Minerva Eitzbeide Guerrero Alcantara

Ing. Minerva Eitzbeide Guerrero Alcantara

REVISÓ

Handwritten signature of Lic. Guibaldo Hernández Camouzano

Lic. Guibaldo Hernández Camouzano





H. AYUNTAMIENTO

SISTEMA MUNICIPAL DIF DE TOLUCA

Sistema de Coordinación Hacendaria del Estado de México con sus Municipios
Manual para la Planeacion, Programación y Presupuestación Municipal del Ejercicio Anual 2017

Presupuesto Basado en Resultados Municipal

PbRM-01d FICHA TECNICA DE DISEÑO DE INDICADORES ESTRATEGICOS O DE GESTION 2017

PILAR DE DESARROLLO / EJE TRANSVERSAL: 1 Pilar temático 1: Gobierno solidario
TEMA DE DESARROLLO: Núcleo Social y Calidad de Vida
PROGRAMA PRESUPUESTARIO: 02060806 Oportunidades para los jóvenes
PROYECTO: 020608060102 Bienestar y orientación juvenil 020608060202 Asistencia social a la juventud
OBJETIVO DEL PROGRAMA PRESUPUESTARIO: Contiene acciones que se orientan a brindar más y mejores oportunidades a los jóvenes que les permitan alcanzar su desarrollo físico y mental, y se incorporen a la sociedad de manera productiva.
DEPENDENCIA GENERAL: E00 AREA DE OPERACIÓN
DEPENDENCIA AUXILIAR: 308 Área de Orientación Familiar

ESTRUCTURA DEL INDICADOR

Numero NA 3.1
NOMBRE DEL INDICADOR: Porcentaje de las convocatorias emitidas
FÓRMULA DEL CÁLCULO: (Convocatorias publicadas/Convocatorias programadas)\*100
INTERPRETACIÓN: No aplica
DIMENSIÓN QUE ATIENDE: Eficiencia
FRECUENCIA DE MEDICIÓN: Trimestral
TIPO DE INDICADOR: Gestión

CALENDARIZACION TRIMESTRAL

Table with 8 columns: VARIABLES DEL INDICADOR, UNIDAD DE MEDIDA, TIPO DE OPERACION, TRIM 1, TRIM 2, TRIM 3, TRIM 4, META ANUAL. Rows include Convocatorias publicadas, Convocatorias programadas, and RESULTADO ESPERADO.

DESCRIPCIÓN DE LA META ANUAL:
MEDIOS DE VERIFICACIÓN: Convocatorias publicadas y divulgadas.

ELABORÓ

Handwritten signature of Ing. Minerva Elzbeide Guerrero Alcantara

Ing. Minerva Elzbeide Guerrero Alcantara

REVISÓ

Handwritten signature of Lic. Guibaldo Hernández Campuzano

Lic. Guibaldo Hernández Campuzano





H. AYUNTAMIENTO

SISTEMA MUNICIPAL DIF DE TOLUCA

Sistema de Coordinación Hacendaria del Estado de México con sus Municipios
Manual para la Planeacion, Programación y Presupuestación Municipal del Ejercicio Anual 2017

Presupuesto Basado en Resultados Municipal

PbrM-01d FICHA TECNICA DE DISEÑO DE INDICADORES ESTRATEGICOS O DE GESTION 2017

PILAR DE DESARROLLO / EJE TRANSVERSAL: 1 Pilar temático 1: Gobierno solidario
TEMA DE DESARROLLO: Núcleo Social y Calidad de Vida
PROGRAMA PRESUPUESTARIO: 02060806 Oportunidades para los jóvenes
PROYECTO: 020608060102 Bienestar y orientación juvenil 020608060202 Asistencia social a la juventud
OBJETIVO DEL PROGRAMA PRESUPUESTARIO: Contiene acciones que se orientan a brindar más y mejores oportunidades a los jóvenes que les permitan alcanzar su desarrollo físico y mental, y se incorporen a la sociedad de manera productiva.
DEPENDENCIA GENERAL: E00 AREA DE OPERACIÓN
DEPENDENCIA AUXILIAR: 308 Área de Orientación Familiar

ESTRUCTURA DEL INDICADOR

Numero NA 3.1
NOMBRE DEL INDICADOR: Porcentaje de las convocatorias emitidas
FÓRMULA DEL CÁLCULO: (Convocatorias publicadas/Convocatorias programadas)\*100
INTERPRETACIÓN: No aplica
DIMENSIÓN QUE ATIENDE: Eficiencia
FACTOR DE COMPARACIÓN:
DESCRIPCIÓN DEL FACTOR DE COMPARACIÓN:
FRECUENCIA DE MEDICIÓN: Trimestral
TIPO DE INDICADOR: Gestión

CALENDARIZACION TRIMESTRAL

Table with 8 columns: VARIABLES DEL INDICADOR, UNIDAD DE MEDIDA, TIPO DE OPERACION, TRIM 1, TRIM 2, TRIM 3, TRIM 4, META ANUAL. It details activities for promoting children's rights and providing social assistance.

ELABORÓ

Handwritten signature of Ing. Minerva Etzbeide Guerrero Alcantara

Ing. Minerva Etzbeide Guerrero Alcantara

REVISÓ

Handwritten signature of Lic. Guilbaldo Hernández Campuzano

Lic. Guilbaldo Hernández Campuzano





H. AYUNTAMIENTO

Sistema de Coordinación Hacendaria del Estado de México con sus Municipios
Manual para la Planeacion, Programación y Presupuestación Municipal del Ejercicio Anual 2017

Presupuesto Basado en Resultados Municipal

SISTEMA MUNICIPAL DIF DE TOLUCA

PbrM-01d FICHA TECNICA DE DISEÑO DE INDICADORES ESTRATEGICOS O DE GESTION 2017

PILAR DE DESARROLLO / EJE TRANSVERSAL: 1 Pilar temático 1: Gobierno solidario
TEMA DE DESARROLLO: Núcleo Social y Calidad de Vida
PROGRAMA PRESUPUESTARIO: 02060806 Oportunidades para los jóvenes
PROYECTO: 020608060102 Bienestar y orientación juvenil 020608060202 Asistencia social a la juventud
OBJETIVO DEL PROGRAMA PRESUPUESTARIO: Contiene acciones que se orientan a brindar más y mejores oportunidades a los jóvenes que les permitan alcanzar su desarrollo físico y mental, y se incorporen a la sociedad de manera productiva.
DEPENDENCIA GENERAL: E00 AREA DE OPERACIÓN
DEPENDENCIA AUXILIAR: 308 Área de Orientación Familiar

ESTRUCTURA DEL INDICADOR

Numero NA 3.2
NOMBRE DEL INDICADOR: Eficacia en los Recursos gestionados
FÓRMULA DEL CÁLCULO: (Estímulos otorgados/Estímulos gestionados)\*100
INTERPRETACIÓN: No aplica
DIMENSIÓN QUE ATIENDE: Eficiencia
FRECUENCIA DE MEDICIÓN: Trimestral
TIPO DE INDICADOR: Gestión
FACTOR DE COMPARACIÓN:
DESCRIPCIÓN DEL FACTOR DE COMPARACIÓN:

CALENDARIZACION TRIMESTRAL

Table with 8 columns: VARIABLES DEL INDICADOR, UNIDAD DE MEDIDA, TIPO DE OPERACION, TRIM 1, TRIM 2, TRIM 3, TRIM 4, META ANUAL. Rows include Estímulos otorgados, Estímulos gestionados, and RESULTADO ESPERADO.

DESCRIPCIÓN DE LA META ANUAL:
MEDIOS DE VERIFICACIÓN: Registros administrativos

ELABORÓ

Handwritten signature of Ing. Minerva Elizbeide Guerrero Alcantara

Ing. Minerva Elizbeide Guerrero Alcantara



REVISÓ

Handwritten signature of Lic. Guilbaldo Hernández Campuzano

Lic. Guilbaldo Hernández Campuzano





H. AYUNTAMIENTO

SISTEMA MUNICIPAL DIF DE TOLUCA

Sistema de Coordinación Hacendaria del Estado de México con sus Municipios
Manual para la Planeacion, Programación y Presupuestación Municipal del Ejercicio Anual 2017

Presupuesto Basado en Resultados Municipal

PbRM-01d FICHA TECNICA DE DISEÑO DE INDICADORES ESTRATEGICOS O DE GESTION 2017

PILAR DE DESARROLLO / EJE TRANSVERSAL: 1 Pilar temático 1: Gobierno solidario
TEMA DE DESARROLLO: Núcleo Social y Calidad de Vida
PROGRAMA PRESUPUESTARIO: 02060806 Oportunidades para los jóvenes
PROYECTO: 020608060102 Bienestar y orientación juvenil 020608060202 Asistencia social a la juventud
OBJETIVO DEL PROGRAMA PRESUPUESTARIO: Contiene acciones que se orientan a brindar más y mejores oportunidades a los jóvenes que les permitan alcanzar su desarrollo físico y mental, y se incorporen a la sociedad de manera productiva.
DEPENDENCIA GENERAL: E00 AREA DE OPERACIÓN
DEPENDENCIA AUXILIAR: 308 Área de Orientación Familiar

ESTRUCTURA DEL INDICADOR

Numero NA 3.2
NOMBRE DEL INDICADOR: Eficacia en los Recursos gestionados
FÓRMULA DEL CÁLCULO: (Estímulos otorgados/Estímulos gestionados)\*100
INTERPRETACIÓN: No aplica
DIMENSIÓN QUE ATIENDE: Eficiencia
FRECUENCIA DE MEDICIÓN: Trimestral
TIPO DE INDICADOR: Gestión
DESCRIPCIÓN DEL FACTOR DE COMPARACIÓN:

CALENDARIZACION TRIMESTRAL

Table with 8 columns: VARIABLES DEL INDICADOR, UNIDAD DE MEDIDA, TIPO DE OPERACION, TRIM 1, TRIM 2, TRIM 3, TRIM 4, META ANUAL. It details activities like organizing summer courses, promoting recreational activities, and providing psychological orientation services.

ELABORÓ

Handwritten signature of Ing. Minerva Eizbeide Guerrero Alcántara

Ing. Minerva Eizbeide Guerrero Alcántara



REVISÓ

Handwritten signature of Lic. Guilibaldo Hernández Campuzano

Lic. Guilibaldo Hernández Campuzano





H. AYUNTAMIENTO

Sistema de Coordinación Hacendaria del Estado de México con sus Municipios
Manual para la Planeacion, Programación y Presupuestación Municipal del Ejercicio Anual 2017

Presupuesto Basado en Resultados Municipal

SISTEMA MUNICIPAL DIF DE TOLUCA

PbRM-01d FICHA TECNICA DE DISEÑO DE INDICADORES ESTRATEGICOS O DE GESTION 2017

PILAR DE DESARROLLO / EJE TRANSVERSAL: 1 Pilar temático 1: Gobierno solidario
TEMA DE DESARROLLO: Núcleo Social y Calidad de Vida
PROGRAMA PRESUPUESTARIO: 02060806 Oportunidades para los jóvenes
PROYECTO: 020608060102 Bienestar y orientación juvenil 020608060202 Asistencia social a la juventud
OBJETIVO DEL PROGRAMA PRESUPUESTARIO: Contiene acciones que se orientan a brindar más y mejores oportunidades a los jóvenes que les permitan alcanzar su desarrollo físico y mental, y se incorporen a la sociedad de manera productiva.
DEPENDENCIA GENERAL: E00 AREA DE OPERACIÓN
DEPENDENCIA AUXILIAR: 308 Área de Orientación Familiar

ESTRUCTURA DEL INDICADOR

Numero NA 3.3
NOMBRE DEL INDICADOR: Porcentaje en la dictaminación técnica
FÓRMULA DEL CÁLCULO: (Proyectos dictaminados/Proyectos recibidos)\*100
INTERPRETACIÓN: No aplica
DIMENSIÓN QUE ATIENDE: Eficiencia
FRECUENCIA DE MEDICIÓN: Trimestral
TIPO DE INDICADOR: Gestión
DESCRIPCIÓN DEL FACTOR DE COMPARACIÓN:

CALENDARIZACION TRIMESTRAL

Table with 8 columns: VARIABLES DEL INDICADOR, UNIDAD DE MEDIDA, TIPO DE OPERACION, TRIM 1, TRIM 2, TRIM 3, TRIM 4, META ANUAL. Rows include 'Proyectos dictaminados', 'Proyectos recibidos', and 'RESULTADO ESPERADO'.

DESCRIPCIÓN DE LA META ANUAL:
MEDIOS DE VERIFICACIÓN: Expedientes integrados

ELABORÓ [Signature]

Ing. Minerva Etzbeide Guerrero Alcantara

REVISÓ [Signature]

Lic. Guilibaldo Hernández Campuzano





H. AYUNTAMIENTO

SISTEMA MUNICIPAL DIF DE TOLUCA

Sistema de Coordinación Hacendaria del Estado de México con sus Municipios
Manual para la Planeacion, Programación y Presupuestación Municipal del Ejercicio Anual 2017

Presupuesto Basado en Resultados Municipal

PbrM-01d FICHA TECNICA DE DISEÑO DE INDICADORES ESTRATEGICOS O DE GESTION 2017

PILAR DE DESARROLLO / EJE TRANSVERSAL: 1 Pilar temático 1: Gobierno solidario
TEMA DE DESARROLLO: Núcleo Social y Calidad de Vida
PROGRAMA PRESUPUESTARIO: 02060806 Oportunidades para los jóvenes
PROYECTO: 020608060102 Bienestar y orientación juvenil 020608060202 Asistencia social a la juventud
OBJETIVO DEL PROGRAMA PRESUPUESTARIO: Contiene acciones que se orientan a brindar más y mejores oportunidades a los jóvenes que les permitan alcanzar su desarrollo físico y mental, y se incorporen a la sociedad de manera productiva.
DEPENDENCIA GENERAL: E00 AREA DE OPERACIÓN
DEPENDENCIA AUXILIAR: 308 Área de Orientación Familiar

ESTRUCTURA DEL INDICADOR

Numero NA 3.3
NOMBRE DEL INDICADOR: Porcentaje en la dictaminación técnica
FÓRMULA DEL CÁLCULO: (Proyectos dictaminados/Proyectos recibidos)\*100
INTERPRETACIÓN: No aplica
DIMENSIÓN QUE ATIENDE: Eficiencia
FRECUENCIA DE MEDICIÓN: Trimestral
TIPO DE INDICADOR: Gestión
DESCRIPCIÓN DEL FACTOR DE COMPARACIÓN:

CALENDARIZACION TRIMESTRAL

Table with 8 columns: VARIABLES DEL INDICADOR, UNIDAD DE MEDIDA, TIPO DE OPERACION, TRIM 1, TRIM 2, TRIM 3, TRIM 4, META ANUAL. It details activities like organizing summer courses, implementing recreational activities, and promoting children's rights.

ELABORÓ

Handwritten signature of Ing. Minerva Etzberde Guerrero Alcántara

Ing. Minerva Etzberde Guerrero Alcántara



REVISÓ

Handwritten signature of Lic. Guibaldo Hernández Camúzano

Lic. Guibaldo Hernández Camúzano







H. AYUNTAMIENTO

SISTEMA MUNICIPAL DIF DE TOLUCA

Sistema de Coordinación Hacendaria del Estado de México con sus Municipios
Manual para la Planeacion, Programación y Presupuestación Municipal del Ejercicio Anual 2017

Presupuesto Basado en Resultados Municipal

PbRM-01d FICHA TECNICA DE DISEÑO DE INDICADORES ESTRATEGICOS O DE GESTION 2017

PILAR DE DESARROLLO / EJE TRANSVERSAL: 1 Pilar temático 1: Gobierno solidario
TEMA DE DESARROLLO: Núcleo Social y Calidad de Vida
PROGRAMA PRESUPUESTARIO: 02060806 Oportunidades para los jóvenes
PROYECTO: 020608060102 Bienestar y orientación juvenil 020608060202 Asistencia social a la juventud
OBJETIVO DEL PROGRAMA PRESUPUESTARIO: Contiene acciones que se orientan a brindar más y mejores oportunidades a los jóvenes que les permitan alcanzar su desarrollo físico y mental, y se incorporen a la sociedad de manera productiva.
DEPENDENCIA GENERAL: E00 AREA DE OPERACIÓN
DEPENDENCIA AUXILIAR: 308 Área de Orientación Familiar

ESTRUCTURA DEL INDICADOR

Numero NA 3.4
NOMBRE DEL INDICADOR: Porcentaje de Jóvenes emprendedores beneficiados
FÓRMULA DEL CÁLCULO: (Estímulos otorgados/Estímulos Programados)\*100
INTERPRETACIÓN: No aplica
DIMENSIÓN QUE ATIENDE: Eficiencia
FACTOR DE COMPARACIÓN:
DESCRIPCIÓN DEL FACTOR DE COMPARACIÓN:
FRECUENCIA DE MEDICIÓN: Trimestral
TIPO DE INDICADOR: Gestión

CALENDARIZACION TRIMESTRAL

Table with 8 columns: VARIABLES DEL INDICADOR, UNIDAD DE MEDIDA, TIPO DE OPERACION, TRIM 1, TRIM 2, TRIM 3, TRIM 4, META ANUAL. Rows include Estímulos otorgados, Estímulos Programados, and RESULTADO ESPERADO.

DESCRIPCIÓN DE LA META ANUAL:
MEDIOS DE VERIFICACIÓN: Registros administrativos

ELABORÓ

Handwritten signature of Ing. Minerva Elizalde Guerrero Alcantara

Ing. Minerva Elizalde Guerrero Alcantara

REVISÓ

Handwritten signature of Lic. Guilbaldo Hernández Camouzano

Lic. Guilbaldo Hernández Camouzano





H. AYUNTAMIENTO

SISTEMA MUNICIPAL DIF DE TOLUCA

Sistema de Coordinación Hacendaria del Estado de México con sus Municipios
Manual para la Planeacion, Programación y Presupuestación Municipal del Ejercicio Anual 2017

Presupuesto Basado en Resultados Municipal

PbrM-01d FICHA TECNICA DE DISEÑO DE INDICADORES ESTRATEGICOS O DE GESTION 2017

PILAR DE DESARROLLO / EJE TRANSVERSAL: 1 Pilar temático 1: Gobierno solidario
TEMA DE DESARROLLO: Núcleo Social y Calidad de Vida
PROGRAMA PRESUPUESTARIO: 02060806 Oportunidades para los jóvenes
PROYECTO: 020608060102 Bienestar y orientación juvenil 020608060202 Asistencia social a la juventud
OBJETIVO DEL PROGRAMA PRESUPUESTARIO: Contiene acciones que se orientan a brindar más y mejores oportunidades a los jóvenes que les permitan alcanzar su desarrollo físico y mental, y se incorporen a la sociedad de manera productiva.
DEPENDENCIA GENERAL: E00 AREA DE OPERACIÓN
DEPENDENCIA AUXILIAR: 308 Área de Orientación Familiar

ESTRUCTURA DEL INDICADOR

Numero NA 3.4
NOMBRE DEL INDICADOR: Porcentaje de Jóvenes emprendedores beneficiados
FÓRMULA DEL CÁLCULO: (Estímulos otorgados/Estímulos Programados)\*100
INTERPRETACIÓN: No aplica
DIMENSIÓN QUE ATIENDE: Eficiencia
FRECUENCIA DE MEDICIÓN: Trimestral
TIPO DE INDICADOR: Gestión
FACTOR DE COMPARACIÓN:
DESCRIPCIÓN DEL FACTOR DE COMPARACIÓN:

CALENDARIZACION TRIMESTRAL

Table with 8 columns: VARIABLES DEL INDICADOR, UNIDAD DE MEDIDA, TIPO DE OPERACION, TRIM 1, TRIM 2, TRIM 3, TRIM 4, META ANUAL. It details activities for the indicator, such as organizing summer courses and promoting psychological orientation services.

ELABORÓ

Handwritten signature of Ing. Minerva Elzalde Guerrero Alcantara

Ing. Minerva Elzalde Guerrero Alcantara

REVISÓ

Handwritten signature of Lic. Guibaldo Hernández Campuzano

Lic. Guibaldo Hernández Campuzano





H. AYUNTAMIENTO

SISTEMA MUNICIPAL DIF DE TOLUCA

Sistema de Coordinación Hacendaria del Estado de México con sus Municipios
Manual para la Planeación, Programación y Presupuestación Municipal del Ejercicio Anual 2017

Presupuesto Basado en Resultados Municipal

PbRM-01d FICHA TECNICA DE DISEÑO DE INDICADORES ESTRATEGICOS O DE GESTION 2017

PILAR DE DESARROLLO / EJE TRANSVERSAL: 1 Pilar temático 1: Gobierno solidario
TEMA DE DESARROLLO: Núcleo Social y Calidad de Vida
PROGRAMA PRESUPUESTARIO: 02060806 Oportunidades para los jóvenes
PROYECTO: 020608060102 Bienestar y orientación juvenil 020608060202 Asistencia social a la juventud
OBJETIVO DEL PROGRAMA PRESUPUESTARIO: Contiene acciones que se orientan a brindar más y mejores oportunidades a los jóvenes que les permitan alcanzar su desarrollo físico y mental, y se incorporen a la sociedad de manera productiva.
DEPENDENCIA GENERAL: E00 AREA DE OPERACIÓN
DEPENDENCIA AUXILIAR: 308 Área de Orientación Familiar

ESTRUCTURA DEL INDICADOR

Numero NA 4.1
NOMBRE DEL INDICADOR: Porcentaje programas de concertación y rehabilitación
FÓRMULA DEL CÁLCULO: (Acciones de concertación y rehabilitación de lugares de esparcimiento y deportivos realizadas/ Acciones de concertación y rehabilitación de lugares de esparcimiento y deportivos programadas)\*100
INTERPRETACIÓN: No aplica
DIMENSIÓN QUE ATIENDE: Eficiencia
FACTOR DE COMPARACIÓN:
DESCRIPCIÓN DEL FACTOR DE COMPARACIÓN:
FRECUENCIA DE MEDICIÓN: Trimestral
TIPO DE INDICADOR: Gestión

CALENDARIZACION TRIMESTRAL

Table with 8 columns: VARIABLES DEL INDICADOR, UNIDAD DE MEDIDA, TIPO DE OPERACION, TRIM 1, TRIM 2, TRIM 3, TRIM 4, META ANUAL. It contains data for 'Acciones de concertación y rehabilitación de lugares de esparcimiento y deportivos realizadas' and 'Acciones de concertación y rehabilitación de lugares de esparcimiento y deportivos programadas', with a 'RESULTADO ESPERADO' row at the bottom.

DESCRIPCIÓN DE LA META ANUAL:
MEDIOS DE VERIFICACIÓN: Registros administrativos

ELABORÓ [Signature]

Ing. Minerva Elzberde Guerrero Alcantara

REVISÓ [Signature]

Lic. Guilibaldo Hernández Ramírez





H. AYUNTAMIENTO

Sistema de Coordinación Hacendaria del Estado de México con sus Municipios
Manual para la Planeacion, Programación y Presupuestación Municipal del Ejercicio Anual 2017

Presupuesto Basado en Resultados Municipal

SISTEMA MUNICIPAL DIF DE TOLUCA

PbrM-01d FICHA TECNICA DE DISEÑO DE INDICADORES ESTRATEGICOS O DE GESTION 2017

PILAR DE DESARROLLO / EJE TRANSVERSAL: 1 Pilar temático 1: Gobierno solidario
TEMA DE DESARROLLO: Núcleo Social y Calidad de Vida
PROGRAMA PRESUPUESTARIO: 02060806 Oportunidades para los jóvenes
PROYECTO: 020608060102 Bienestar y orientación juvenil 020608060202 Asistencia social a la juventud
OBJETIVO DEL PROGRAMA PRESUPUESTARIO: Contiene acciones que se orientan a brindar más y mejores oportunidades a los jóvenes que les permitan alcanzar su desarrollo físico y mental, y se incorporen a la sociedad de manera productiva.
DEPENDENCIA GENERAL: E00 AREA DE OPERACIÓN
DEPENDENCIA AUXILIAR: 308 Área de Orientación Familiar

ESTRUCTURA DEL INDICADOR

Numero NA 4.1
NOMBRE DEL INDICADOR: Porcentaje programas de concertación y rehabilitación
FÓRMULA DEL CÁLCULO: (Acciones de concertación y rehabilitación de lugares de esparcimiento y deportivos realizadas/ Acciones de concertación y rehabilitación de lugares de esparcimiento y deportivos programadas)\*100
INTERPRETACIÓN: No aplica
DIMENSIÓN QUE ATIENDE: Eficiencia
FRECUENCIA DE MEDICIÓN: Trimestral
TIPO DE INDICADOR: Gestión
FACTOR DE COMPARACIÓN:
DESCRIPCIÓN DEL FACTOR DE COMPARACIÓN:

CALENDARIZACION TRIMESTRAL

Table with 8 columns: VARIABLES DEL INDICADOR, UNIDAD DE MEDIDA, TIPO DE OPERACION, TRIM 1, TRIM 2, TRIM 3, TRIM 4, META ANUAL. It details activities like organizing summer courses, promoting psychological services, and conducting workshops for adolescents and parents.

ELABORÓ
Ing. Minerva Etzberde Guerrero Alcantara

REVISÓ
Lic. Guilibaldo Hernández Campozano





H. AYUNTAMIENTO

Sistema de Coordinación Hacendaria del Estado de México con sus Municipios
Manual para la Planeacion, Programación y Presupuestación Municipal del Ejercicio Anual 2017

Presupuesto Basado en Resultados Municipal

SISTEMA MUNICIPAL DIF DE TOLUCA

PbrM-01d FICHA TECNICA DE DISEÑO DE INDICADORES ESTRATEGICOS O DE GESTION 2017

PILAR DE DESARROLLO / EJE TRANSVERSAL: 1 Pilar temático 1: Gobierno solidario
TEMA DE DESARROLLO: Núcleo Social y Calidad de Vida
PROGRAMA PRESUPUESTARIO: 02060806 Oportunidades para los jóvenes
PROYECTO: 020608060102 Bienestar y orientación juvenil 020608060202 Asistencia social a la juventud
OBJETIVO DEL PROGRAMA PRESUPUESTARIO: Contiene acciones que se orientan a brindar más y mejores oportunidades a los jóvenes que les permitan alcanzar su desarrollo físico y mental, y se incorporen a la sociedad de manera productiva.
DEPENDENCIA GENERAL: E00 AREA DE OPERACIÓN
DEPENDENCIA AUXILIAR: 308 Área de Orientación Familiar

ESTRUCTURA DEL INDICADOR

Numero NA 4.2
NOMBRE DEL INDICADOR: Porcentaje en la actividad recreativa y deportiva
FÓRMULA DEL CÁLCULO: (Actividades recreativas y deportivas realizadas/Actividades recreativas y deportivas realizadas programadas)\*100
INTERPRETACIÓN: Mide la variación porcentual de las actividades recreativas y deportivas en beneficio de los jóvenes
DIMENSIÓN QUE ATIENDE: Eficiencia
FRECUENCIA DE MEDICIÓN: Trimestral
FACTOR DE COMPARACIÓN: TIPO DE INDICADOR: Gestión
DESCRIPCIÓN DEL FACTOR DE COMPARACIÓN:

CALENDARIZACION TRIMESTRAL

Table with 8 columns: VARIABLES DEL INDICADOR, UNIDAD DE MEDIDA, TIPO DE OPERACION, TRIM 1, TRIM 2, TRIM 3, TRIM 4, META ANUAL. Rows include 'Actividades recreativas y deportivas realizadas', 'Actividades recreativas y deportivas realizadas programadas', and 'RESULTADO ESPERADO'.

DESCRIPCIÓN DE LA META ANUAL: Mide la eficacia de las actividades recreativas y deportivas realizadas con respecto a las programadas, esperando un 100% como resultado final
MEDIOS DE VERIFICACIÓN: Registros administrativos

ELABORÓ [Signature]

Ing. Minerva Etzbeida Guerrero Alcántara

REVISÓ [Signature]

Lic. Gullibaldo Hernández Campuzano





H. AYUNTAMIENTO

Sistema de Coordinación Hacendaria del Estado de México con sus Municipios
Manual para la Planeacion, Programación y Presupuestación Municipal del Ejercicio Anual 2017

Presupuesto Basado en Resultados Municipal

SISTEMA MUNICIPAL DIF DE TOLUCA

PbrM-01d FICHA TECNICA DE DISEÑO DE INDICADORES ESTRATEGICOS O DE GESTION 2017

PILAR DE DESARROLLO / EJE TRANSVERSAL: 1 Pilar temático 1: Gobierno solidario
TEMA DE DESARROLLO: Núcleo Social y Calidad de Vida
PROGRAMA PRESUPUESTARIO: 02060806 Oportunidades para los jóvenes
PROYECTO: 020608060102 Bienestar y orientación juvenil 020608060202 Asistencia social a la juventud
OBJETIVO DEL PROGRAMA PRESUPUESTARIO: Contiene acciones que se orientan a brindar más y mejores oportunidades a los jóvenes que les permitan alcanzar su desarrollo físico y mental, y se incorporen a la sociedad de manera productiva.
DEPENDENCIA GENERAL: E00 AREA DE OPERACIÓN
DEPENDENCIA AUXILIAR: 308 Área de Orientación Familiar

ESTRUCTURA DEL INDICADOR

Numero NA 4.2
NOMBRE DEL INDICADOR: Porcentaje en la actividad recreativa y deportiva
FÓRMULA DEL CÁLCULO: (Actividades recreativas y deportivas realizadas/Actividades recreativas y deportivas programadas)\*100
INTERPRETACIÓN: Mide la variación porcentual de las actividades recreativas y deportivas en beneficio de los jóvenes
DIMENSIÓN QUE ATIENDE: Eficiencia
FRECUENCIA DE MEDICIÓN: Trimestral
FACTOR DE COMPARACIÓN: TIPO DE INDICADOR: Gestión
DESCRIPCIÓN DEL FACTOR DE COMPARACIÓN:

CALENDARIZACION TRIMESTRAL

Table with 7 columns: VARIABLES DEL INDICADOR, UNIDAD DE MEDIDA, TIPO DE OPERACION, TRIM 1, TRIM 2, TRIM 3, TRIM 4, META ANUAL. It details activities like organizing summer courses, implementing recreational activities, and promoting children's rights.

ELABORÓ

Handwritten signature of Ing. Minerva Etzbeide Guerrero Alcantara

Ing. Minerva Etzbeide Guerrero Alcantara



REVISÓ

Handwritten signature of Lic. Guilbaldo Hernández Campuzano

Lic. Guilbaldo Hernández Campuzano



# FICHA TÉCNICA DE SEGUIMIENTO DE INDICADORES ESTRATÉGICOS O DE GESTIÓN

## 2017

### 1ER TRIMESTRE



Sistema de Coordinación Hacendaria del Estado de México con sus Municipios  
**Manual para la Planeación, Programación y Presupuestación Municipal del Ejercicio Anual Vigente**  
**Presupuesto Basado en Resultados Municipal**  
**PbRm-08b FICHA TÉCNICA DE SEGUIMIENTO DE INDICADORES 2017 DE GESTIÓN O ESTRATEGICO**



SISTEMA MUNICIPAL DIF DE TOLUCA

TIPO DE FICHA: OSFEM

**PILAR DE DESARROLLO / EJE TRANSVERSAL:** II Eje transversal II: Gobierno de resultados  
**TEMA DE DESARROLLO:** Grupo social y calidad de vida  
**PROGRAMA PRESUPUESTARIO:** 01030401 Desarrollo de la función pública y ética en el servicio público  
**PROYECTO PRESUPUESTARIO:** 0103040101 Desarrollo de la función pública y ética en el servicio público  
**OBJETIVO DEL PROGRAMA PRESUPUESTARIO:** Considera las acciones tendientes a elevar la calidad de los servicios que se prestan a la población y para mejorar la atención a la ciudadanía, fomentando una vocación de servicio ético y profesional de los servidores públicos. Así mismo se incluyen las acciones de participación social que contribuyan a lograr los objetivos.  
**DEPENDENCIA GENERAL:** G00 CONTRALORÍA INTERNA  
**DEPENDENCIA AUXILIAR:** 303 Contraloría Interna

**ESTRUCTURA DEL INDICADOR**

**NOMBRE DEL INDICADOR:** Tasa de variación en los expedientes de observación y seguimiento al cumplimiento del marco normativo.  
**FÓRMULA DEL CÁLCULO:**  $((\text{Expedientes de observación y seguimiento al cumplimiento del marco normativo institucional concluidos en el año actual} / \text{Expedientes de observación y seguimiento al cumplimiento del marco normativo institucional concluidos en el año anterior}) - 1) * 100$   
**INTERPRETACIÓN:** No aplica  
**DIMENSIÓN QUE ATIENDE:** Eficiencia  
**FACTORES DE COMPARACIÓN:**  
**DESCRIPCIÓN DEL FACTOR DE COMPARACIÓN:**  
**AMBITO GEOGRAFICO:**  
**COBERTURA:** **COMPORTAMIENTO DE LAS VARIABLES DURANTE EL TRIMESTRE: Enero-Marzo**  
 Numero NF 1

**FRECUENCIA DE MEDICIÓN:** Anual  
**TIPO DE INDICADOR:** Estratégico

VARIABLE	UNIDAD DE MEDIDA	OPERACION	META ANUAL	AVANCE TRIMESTRAL				AVANCE ACUMULADO			
				Programado	%	Alcanzado	%	Programado	%	Alcanzado	%
Expedientes de observación y seguimiento al cumplimiento del marco normativo institucional concluidos en el año actual			0.00	0.00	0.00	0.00	0.00	0.00	0.00	0.00	0.00
Expedientes de observación y seguimiento al cumplimiento del marco normativo institucional concluidos en el año anterior			0.00	0.00	0.00	0.00	0.00	0.00	0.00	0.00	0.00

**COMPORTAMIENTO DEL INDICADOR**  
**DESCRIPCION DE LA META ANUAL**

META ANUAL	TRIMESTRE: Enero-Marzo							
	AVANCE TRIMESTRAL				AVANCE ACUMULADO			
	Programado	Alcanzado	EF%	SEMAFORO	Programado	Alcanzado	EF%	SEMAFORO
0.00	0.00	0.00	0.00		0.00	0.00	0.00	

DESCRIPCIÓN DE RESULTADOS Y JUSTIFICACIÓN EN CASO DE VARIACIÓN SUPERIOR A ± 10 % RESPECTO AL PROGRAMADO

EVALUACION DEL INDICADOR



ELABORÓ

Ing. Minerva Etzberde Guerrero Alcantara



REVISÓ

Lic. Guilibaldo Hernández Campuzano

FECHA DE ELABORACION: 09/05/2017

Hoja: 1 de 110





SISTEMA MUNICIPAL DIF DE TOLUCA

Sistema de Coordinación Hacendaria del Estado de México con sus Municipios
Manual para la Planeación, Programación y Presupuestación Municipal del Ejercicio Anual Vigente
Presupuesto Basado en Resultados Municipal
PbRm-08b FICHA TECNICA DE SEGUIMIENTO DE INDICADORES 2017 DE GESTIÓN O ESTRATEGICO



TIPO DE FICHA: OSFEM

PILAR DE DESARROLLO / EJE TRANSVERSAL: II Eje transversal II: Gobierno de resultados
TEMA DE DESARROLLO: Grupo social y calidad de vida
PROGRAMA PRESUPUESTARIO: 01030401 Desarrollo de la función pública y ética en el servicio público
PROYECTO PRESUPUESTARIO: 010304010101 Desarrollo de la función pública y ética en el servicio público
OBJETIVO DEL PROGRAMA PRESUPUESTARIO: Considera las acciones tendientes a elevar la calidad de los servicios que se prestan a la población y para mejorar la atención a la ciudadanía, fomentando una vocación de servicio ético y profesional de los servidores públicos. Así mismo se incluyen las acciones de participación social que contribuyan a lograr los objetivos.
DEPENDENCIA GENERAL: G00 CONTRALORÍA INTERNA
DEPENDENCIA AUXILIAR: 303 Contraloría Interna

ESTRUCTURA DEL INDICADOR

NOMBRE DEL INDICADOR: Tasa de variación en las quejas y/o denuncias presentadas hacia servidores públicos
FÓRMULA DEL CÁLCULO: ((Quejas y/o denuncias hacia servidores públicos presentadas en el año actual/Quejas y/o denuncias hacia servidores públicos presentadas en el año anterior)-1)\*100
INTERPRETACIÓN: A menor valor del indicador, menor número de quejas y/o denuncias a servidores públicos presentadas
DIMENSIÓN QUE ATIENDE: Eficiencia
FACTOR DE COMPARACIÓN: No aplica
DESCRIPCIÓN DEL FACTOR DE COMPARACIÓN: No aplica
AMBITO GEOGRAFICO: Municipio de Toluca
COBERTURA: Población del municipio
COMPORTAMIENTO DE LAS VARIABLES DURANTE EL TRIMESTRE: Enero-Marzo
FRECUENCIA DE MEDICIÓN: Anual
TIPO DE INDICADOR: Estratégico

Table with 12 columns: VARIABLE, UNIDAD DE MEDIDA, OPERACION, META ANUAL, AVANCE TRIMESTRAL (Programado, %), AVANCE ACUMULADO (Programado, %). Rows show data for 'Quejas y/o denuncias hacia servidores públicos presentadas en el año actual' and 'Quejas y/o denuncias hacia servidores públicos presentadas en el año anterior'.

COMPORTAMIENTO DEL INDICADOR

DESCRIPCIÓN DE LA META ANUAL

Se presenta un valor negativo como resultado del indicador debido a que se espera recibir menor número de quejas en el año actual con respecto al año anterior

Table with 9 columns: META ANUAL, TRIMESTRE: Enero-Marzo (AVANCE TRIMESTRAL: Programado, Alcanzado, EF%, SEMAFORO; AVANCE ACUMULADO: Programado, Alcanzado, EF%, SEMAFORO). Row shows -44.44 for the annual target.

DESCRIPCIÓN DE RESULTADOS Y JUSTIFICACIÓN EN CASO DE VARIACIÓN SUPERIOR A ± 10 % RESPECTO AL PROGRAMADO

Este indicador es de periodicidad anual por lo que su resultado se reportará el último trimestre.

EVALUACION DEL INDICADOR

El resultado del indicador se encuentra en nivel óptimo, se continuará sumando esfuerzos a fin de permanecer con la misma calificación.



ELABORÓ

Ing. Mireya Erbeide Guerrero Alcántara



REVISÓ

Lic. Guilibaldo Hernández Camuzano

PILAR DE DESARROLLO / EJE TRANSVERSAL: II Eje transversal II: Gobierno de resultados  
TEMA DE DESARROLLO: Grupo social y calidad de vida  
PROGRAMA PRESUPUESTARIO: 01030401 Desarrollo de la función pública y ética en el servicio público  
PROYECTO PRESUPUESTARIO: 0103040101 Desarrollo de la función pública y ética en el servicio público  
OBJETIVO DEL PROGRAMA PRESUPUESTARIO: Considera las acciones tendientes a elevar la calidad de los servicios que se prestan a la población y para mejorar la atención a la ciudadanía, fomentando una vocación de servicio ético y profesional de los servidores públicos. Así mismo se incluyen las acciones de participación social que contribuyan a lograr los objetivos.  
DEPENDENCIA GENERAL: G00 CONTRALORÍA INTERNA  
DEPENDENCIA AUXILIAR: 303 Contraloría Interna

ESTRUCTURA DEL INDICADOR

NOMBRE DEL INDICADOR: Porcentaje de capacitaciones especializadas realizadas en temas de desarrollo humano.  
FÓRMULA DEL CÁLCULO: (Capacitaciones especializadas en el desarrollo humano realizadas/ Capacitaciones especializadas en el desarrollo humano programadas)\*100  
INTERPRETACIÓN: No aplica  
DIMENSIÓN QUE ATIENDE: Eficiencia  
FRECUENCIA DE MEDICIÓN: Semestral  
TIPO DE INDICADOR: Gestión  
FACTOR DE COMPARACIÓN:  
DESCRIPCIÓN DEL FACTOR DE COMPARACIÓN:  
AMBITO GEOGRAFICO:  
COBERTURA: COMPORTAMIENTO DE LAS VARIABLES DURANTE EL TRIMESTRE: Enero-Marzo  
Numero NC 1

VARIABLE	UNIDAD DE MEDIDA	OPERACION	META ANUAL	AVANCE TRIMESTRAL				AVANCE ACUMULADO			
				Programado	%	Alcanzado	%	Programado	%	Alcanzado	%
Capacitaciones especializadas en el desarrollo humano realizadas			0.00	0.00	0.00	0.00	0.00	0.00	0.00	0.00	0.00
Capacitaciones especializadas en el desarrollo humano programadas			0.00	0.00	0.00	0.00	0.00	0.00	0.00	0.00	0.00

COMPORTAMIENTO DEL INDICADOR

DESCRIPCIÓN DE LA META ANUAL

META ANUAL	TRIMESTRE: Enero-Marzo							
	AVANCE TRIMESTRAL				AVANCE ACUMULADO			
	Programado	Alcanzado	EF%	SEMAFORO	Programado	Alcanzado	EF%	SEMAFORO
0.00	0.00	0.00	0.00		0.00	0.00	0.00	

DESCRIPCIÓN DE RESULTADOS Y JUSTIFICACIÓN EN CASO DE VARIACIÓN SUPERIOR A ± 10 % RESPECTO AL PROGRAMADO

EVALUACION DEL INDICADOR



ELABORÓ

Ing. Minerva Elizalde Guerrero Alcántara



REVISÓ

Lic. Guibaldo Hernández Campuzano



H. AYUNTAMIENTO  
DE TOLUCA  
2016 - 2018

SISTEMA MUNICIPAL DIF DE TOLUCA

Sistema de Coordinación Hacendaria del Estado de México con sus Municipios  
Manual para la Planeación, Programación y Presupuestación Municipal del Ejercicio Anual Vigente  
Presupuesto Basado en Resultados Municipal  
PbRm-08b FICHA TECNICA DE SEGUIMIENTO DE INDICADORES 2017 DE GESTIÓN O ESTRATEGICO



TIPO DE FICHA: OSFEM

PILAR DE DESARROLLO / EJE TRANSVERSAL: II Eje transversal II: Gobierno de resultados  
TEMA DE DESARROLLO: Grupo social y calidad de vida  
PROGRAMA PRESUPUESTARIO: 01030401 Desarrollo de la función pública y ética en el servicio público  
PROYECTO PRESUPUESTARIO: 010304010101 Desarrollo de la función pública y ética en el servicio público  
OBJETIVO DEL PROGRAMA PRESUPUESTARIO: Considera las acciones tendientes a elevar la calidad de los servicios que se prestan a la población y para mejorar la atención a la ciudadanía, fomentando una vocación de servicio ético y profesional de los servidores públicos. Así mismo se incluyen las acciones de participación social que contribuyan a lograr los objetivos.  
DEPENDENCIA GENERAL: G00 CONTRALORÍA INTERNA  
DEPENDENCIA AUXILIAR: 303 Contraloría Interna

ESTRUCTURA DEL INDICADOR

NOMBRE DEL INDICADOR: Porcentaje de campañas de información de las obligaciones  
FÓRMULA DEL CÁLCULO: (Campañas de información de las obligaciones de los servidores públicos realizadas /Campañas de información de las obligaciones de los servidores públicos programadas)\*100  
INTERPRETACIÓN: No aplica  
DIMENSIÓN QUE ATIENDE: Eficiencia  
FACTOR DE COMPARACIÓN: FRECUENCIA DE MEDICIÓN: Semestral  
DESCRIPCIÓN DEL FACTOR DE COMPARACIÓN: TIPO DE INDICADOR: Gestión  
AMBITO GEOGRAFICO:  
COBERTURA: COMPORTAMIENTO DE LAS VARIABLES DURANTE EL TRIMESTRE: Enero-Marzo  
Numero NC 2

VARIABLE	UNIDAD DE MEDIDA	OPERACION	META ANUAL	AVANCE TRIMESTRAL				AVANCE ACUMULADO			
				Programado	%	Alcanzado	%	Programado	%	Alcanzado	%
Campañas de información de las obligaciones de los servidores públicos realizadas			0.00	0.00	0.00	0.00	0.00	0.00	0.00	0.00	0.00
Campañas de información de las obligaciones de los servidores públicos programadas)			0.00	0.00	0.00	0.00	0.00	0.00	0.00	0.00	0.00

COMPORTAMIENTO DEL INDICADOR

DESCRIPCION DE LA METAANUAL

META ANUAL	TRIMESTRE: Enero-Marzo							
	AVANCE TRIMESTRAL				AVANCE ACUMULADO			
	Programado	Alcanzado	EF%	SEMAFORO	Programado	Alcanzado	EF%	SEMAFORO
0.00	0.00	0.00	0.00		0.00	0.00	0.00	

DESCRIPCIÓN DE RESULTADOS Y JUSTIFICACIÓN EN CASO DE VARIACIÓN SUPERIOR A ± 10 % RESPECTO AL PROGRAMADO

EVALUACION DEL INDICADOR



ELABORÓ

Ing. Minerva Elbeide Guerrero Alcantara



REVISÓ

Lic. Guilbaldo Hernández Campuzano

FECHA DE ELABORACION: 09/05/2017

Hoja: 4 de 110



SISTEMA MUNICIPAL DIF DE TOLUCA

Sistema de Coordinación Hacendaria del Estado de México con sus Municipios
Manual para la Planeación, Programación y Presupuestación Municipal del Ejercicio Anual Vigente
Presupuesto Basado en Resultados Municipal



TIPO DE FICHA: OSFEM

PILAR DE DESARROLLO / EJE TRANSVERSAL: II Eje transversal II: Gobierno de resultados
TEMA DE DESARROLLO: Grupo social y calidad de vida
PROGRAMA PRESUPUESTARIO: 01030401 Desarrollo de la función pública y ética en el servicio público
PROYECTO PRESUPUESTARIO: 010304010101 Desarrollo de la función pública y ética en el servicio público
OBJETIVO DEL PROGRAMA PRESUPUESTARIO: Considera las acciones tendientes a elevar la calidad de los servicios que se prestan a la población y para mejorar la atención a la ciudadanía, fomentando una vocación de servicio ético y profesional de los servidores públicos.
DEPENDENCIA GENERAL: G00 CONTRALORÍA INTERNA
DEPENDENCIA AUXILIAR: 303 Contraloría Interna

ESTRUCTURA DEL INDICADOR

NOMBRE DEL INDICADOR: Porcentaje de auditorías a las obligaciones de los servidores públicos
FÓRMULA DEL CÁLCULO: (Auditorías a las obligaciones de los servidores públicos realizadas/Auditorías a las obligaciones de los servidores públicos programadas)\*100
INTERPRETACIÓN: Mide la variación porcentual del cumplimiento de las obligaciones de los servidores públicos
DIMENSIÓN QUE ATIENDE: Eficiencia
FACTOR DE COMPARACIÓN: No aplica
DESCRIPCIÓN DEL FACTOR DE COMPARACIÓN: No aplica
FRECUENCIA DE MEDICIÓN: Semestral
TIPO DE INDICADOR: Gestión
AMBITO GEOGRAFICO: Municipio de Toluca
COBERTURA: Población del municipio
COMPORTAMIENTO DE LAS VARIABLES DURANTE EL TRIMESTRE: Enero-Marzo
Numero NC 3

Table with 12 columns: VARIABLE, UNIDAD DE MEDIDA, OPERACION, META ANUAL, AVANCE TRIMESTRAL (Programado, %, Alcanzado, %), AVANCE ACUMULADO (Programado, %, Alcanzado, %). Rows include 'Auditorías a las obligaciones de los servidores públicos realizadas' and 'Auditorías a las obligaciones de los servidores públicos programadas'.

COMPORTAMIENTO DEL INDICADOR

DESCRIPCION DE LA META ANUAL

Mide la eficacia entre las auditorías a las obligaciones de los servidores públicos realizadas y las programadas, esperando un valor del 100%

Table with 9 columns: META ANUAL, TRIMESTRE: Enero-Marzo (AVANCE TRIMESTRAL: Programado, Alcanzado, EF%, SEMAFORO; AVANCE ACUMULADO: Programado, Alcanzado, EF%, SEMAFORO). Row shows 100.00 for all metrics.

DESCRIPCION DE RESULTADOS Y JUSTIFICACION EN CASO DE VARIACION SUPERIOR A +/- 10% RESPECTO AL PROGRAMADO

Este indicador es de periodicidad semestral por lo que su resultado se reportará el segundo trimestre.

EVALUACION DEL INDICADOR

El resultado del indicador se encuentra en nivel óptimo, se continuará sumando esfuerzos a fin de permanecer con la misma calificación.



ELABORÓ

Ing. Minerva Elzalde Guerrero Alcantara



REVISÓ

Lic. Guilibaldo Hernández Camuzano

FECHA DE ELABORACION: 09/05/2017

Hoja: 5 de 110



H. AYUNTAMIENTO  
DE TOLUCA  
Año 2018

**SISTEMA MUNICIPAL DIF DE TOLUCA**

Sistema de Coordinación Hacendaria del Estado de México con sus Municipios  
**Manual para la Planeación, Programación y Presupuestación Municipal del Ejercicio Anual Vigente**  
**Presupuesto Basado en Resultados Municipal**  
PbRm-08b FICHA TECNICA DE SEGUIMIENTO DE INDICADORES 2017 DE GESTIÓN O ESTRATEGICO



TIPO DE FICHA: OSFEM

**PILAR DE DESARROLLO / EJE TRANSVERSAL:** II Eje transversal II: Gobierno de resultados  
**TEMA DE DESARROLLO:** Grupo social y calidad de vida  
**PROGRAMA PRESUPUESTARIO:** 01030401 Desarrollo de la función pública y ética en el servicio público  
**PROYECTO PRESUPUESTARIO:** 010304010101 Desarrollo de la función pública y ética en el servicio público  
**OBJETIVO DEL PROGRAMA PRESUPUESTARIO:** Considera las acciones tendientes a elevar la calidad de los servicios que se prestan a la población y para mejorar la atención a la ciudadanía, fomentando una vocación de servicio ético y profesional de los servidores públicos. Así mismo se incluyen las acciones de participación social que contribuyan a lograr los objetivos.  
**DEPENDENCIA GENERAL:** G00 CONTRALORÍA INTERNA  
**DEPENDENCIA AUXILIAR:** 303 Contraloría Interna

**ESTRUCTURA DEL INDICADOR**

**NOMBRE DEL INDICADOR:** Porcentaje de convenios.  
**FÓRMULA DEL CÁLCULO:** (Convenios firmados/Convenios programados)\*100  
**INTERPRETACIÓN:** No aplica  
**DIMENSIÓN QUE ATIENDE:** Eficiencia  
**FACTOR DE COMPARACIÓN:** FRECUENCIA DE MEDICIÓN: Semestral  
**DESCRIPCIÓN DEL FACTOR DE COMPARACIÓN:** TIPO DE INDICADOR: Gestión  
**AMBITO GEOGRAFICO:**  
**COBERTURA:** COMPORTAMIENTO DE LAS VARIABLES DURANTE EL TRIMESTRE: Enero-Marzo  
Numero NA 1.1

VARIABLE	UNIDAD DE MEDIDA	OPERACION	META ANUAL	AVANCE TRIMESTRAL				AVANCE ACUMULADO			
				Programado	%	Alcanzado	%	Programado	%	Alcanzado	%
(Convenios firmados)			0.00	0.00	0.00	0.00	0.00	0.00	0.00	0.00	0.00
Convenios programados			0.00	0.00	0.00	0.00	0.00	0.00	0.00	0.00	0.00

COMPORTAMIENTO DEL INDICADOR

DESCRIPCION DE LA META ANUAL

META ANUAL	TRIMESTRE: Enero-Marzo							
	AVANCE TRIMESTRAL				AVANCE ACUMULADO			
	Programado	Alcanzado	EF%	SEMAFORO	Programado	Alcanzado	EF%	SEMAFORO
0.00	0.00	0.00	0.00		0.00	0.00	0.00	

DESCRIPCIÓN DE RESULTADOS Y JUSTIFICACIÓN EN CASO DE VARIACIÓN SUPERIOR A ± 10 % RESPECTO AL PROGRAMADO

**EVALUACION DEL INDICADOR**



ELABORÓ

Ing. Minerva Escobedo Guerrero Alcantara



REVISÓ

Lic. Guilibaldo Hernández Campuzano

FECHA DE ELABORACION: 09/05/2017

Hoja: 6 de 110

SISTEMA MUNICIPAL DIF DE TOLUCA

TIPO DE FICHA: OSFEM

PILAR DE DESARROLLO / EJE TRANSVERSAL: II Eje transversal II: Gobierno de resultados  
TEMA DE DESARROLLO: Grupo social y calidad de vida  
PROGRAMA PRESUPUESTARIO: 01030401 Desarrollo de la función pública y ética en el servicio público  
PROYECTO PRESUPUESTARIO: 010304010101 Desarrollo de la función pública y ética en el servicio público  
OBJETIVO DEL PROGRAMA PRESUPUESTARIO: Considera las acciones tendientes a elevar la calidad de los servicios que se prestan a la población y para mejorar la atención a la ciudadanía, fomentando una vocación de servicio ético y profesional de los servidores públicos. Así mismo se incluyen las acciones de participación social que contribuyan a lograr los objetivos.  
DEPENDENCIA GENERAL: G00 CONTRALORÍA INTERNA  
DEPENDENCIA AUXILIAR: 303 Contraloría Interna

ESTRUCTURA DEL INDICADOR

NOMBRE DEL INDICADOR: Porcentaje de asistentes a las capacitaciones  
FÓRMULA DEL CÁLCULO: (Número de servidores públicos asistentes a capacitaciones/Número de servidores públicos)\*100  
INTERPRETACIÓN: No aplica  
DIMENSIÓN QUE ATIENDE: Eficiencia  
FRECUENCIA DE MEDICIÓN: Trimestral  
TIPO DE INDICADOR: Gestión  
FACTOR DE COMPARACIÓN:  
DESCRIPCIÓN DEL FACTOR DE COMPARACIÓN:  
AMBITO GEOGRAFICO:  
COBERTURA: COMPORTAMIENTO DE LAS VARIABLES DURANTE EL TRIMESTRE: Enero-Marzo  
Numero NA 1.2

VARIABLE	UNIDAD DE MEDIDA	OPERACION	META ANUAL	AVANCE TRIMESTRAL				AVANCE ACUMULADO			
				Programado	%	Alcanzado	%	Programado	%	Alcanzado	%
Número de servidores públicos asistentes a capacitaciones			0.00	0.00	0.00	0.00	0.00	0.00	0.00	0.00	0.00
Número de servidores públicos			0.00	0.00	0.00	0.00	0.00	0.00	0.00	0.00	0.00

COMPORTAMIENTO DEL INDICADOR

DESCRIPCION DE LA META ANUAL

META ANUAL	TRIMESTRE: Enero-Marzo							
	AVANCE TRIMESTRAL				AVANCE ACUMULADO			
	Programado	Alcanzado	EF%	SEMAFORO	Programado	Alcanzado	EF%	SEMAFORO
0.00	0.00	0.00	0.00		0.00	0.00	0.00	

DESCRIPCIÓN DE RESULTADOS Y JUSTIFICACIÓN EN CASO DE VARIACIÓN SUPERIOR A ± 10 % RESPECTO AL PROGRAMADO

EVALUACION DEL INDICADOR



ELABORO

Ing. Minerva Etzbeide Guerrero Alcantara



REVISÓ

Lic. Guillermino Rodríguez Campuzano

FECHA DE ELABORACION: 09/05/2017

Hoja: 7 de 110



SISTEMA MUNICIPAL DIF DE TOLUCA

Sistema de Coordinación Hacendaria del Estado de México con sus Municipios  
**Manual para la Planeación, Programación y Presupuestación Municipal del Ejercicio Anual Vigente**  
**Presupuesto Basado en Resultados Municipal**  
 PbRm-08b FICHA TECNICA DE SEGUIMIENTO DE INDICADORES 2017 DE GESTIÓN O ESTRATEGICO



TIPO DE FICHA: OSFEM

**PILAR DE DESARROLLO / EJE TRANSVERSAL:** II Eje transversal II: Gobierno de resultados  
**TEMA DE DESARROLLO:** Grupo social y calidad de vida  
**PROGRAMA PRESUPUESTARIO:** 01030401 Desarrollo de la función pública y ética en el servicio público  
**PROYECTO PRESUPUESTARIO:** 010304010101 Desarrollo de la función pública y ética en el servicio público  
**OBJETIVO DEL PROGRAMA PRESUPUESTARIO:** Considera las acciones tendientes a elevar la calidad de los servicios que se prestan a la población y para mejorar la atención a la ciudadanía, fomentando una vocación de servicio ético y profesional de los servidores públicos. Así mismo se incluyen las acciones de participación social que contribuyan a lograr los objetivos.  
**DEPENDENCIA GENERAL:** G00 CONTRALORÍA INTERNA  
**DEPENDENCIA AUXILIAR:** 303 Contraloría Interna

**ESTRUCTURA DEL INDICADOR**

**NOMBRE DEL INDICADOR:** Porcentaje de carteles informativos  
**FÓRMULA DEL CÁLCULO:** (Carteles informativos elaborados/Carteles informativos requeridos)\*100  
**INTERPRETACIÓN:** No aplica  
**DIMENSIÓN QUE ATIENDE:** Eficiencia  
**FACTOR DE COMPARACIÓN:** FRECUENCIA DE MEDICIÓN: Trimestral  
**DESCRIPCIÓN DEL FACTOR DE COMPARACIÓN:** TIPO DE INDICADOR: Gestión  
**AMBITO GEOGRAFICO:**  
**COBERTURA:** COMPORTAMIENTO DE LAS VARIABLES DURANTE EL TRIMESTRE: Enero-Marzo  
 Numero NA 2.1

VARIABLE	UNIDAD DE MEDIDA	OPERACION	META ANUAL	AVANCE TRIMESTRAL				AVANCE ACUMULADO			
				Programado	%	Alcanzado	%	Programado	%	Alcanzado	%
Carteles informativos elaborados			0.00	0.00	0.00	0.00	0.00	0.00	0.00	0.00	0.00
Carteles informativos requeridos			0.00	0.00	0.00	0.00	0.00	0.00	0.00	0.00	0.00

COMPORTAMIENTO DEL INDICADOR

DESCRIPCION DE LA META ANUAL

META ANUAL	TRIMESTRE: Enero-Marzo							
	AVANCE TRIMESTRAL				AVANCE ACUMULADO			
	Programado	Alcanzado	EF%	SEMAFORO	Programado	Alcanzado	EF%	SEMAFORO
0.00	0.00	0.00	0.00		0.00	0.00	0.00	

DESCRIPCIÓN DE RESULTADOS Y JUSTIFICACIÓN EN CASO DE VARIACIÓN SUPERIOR A ± 10 % RESPECTO AL PROGRAMADO

**EVALUACION DEL INDICADOR**



ELABORÓ

Ing. Minerva Etxbeide Guerrero Alcántara



REVISÓ

Lic. Guibaldo Hernández Campuzano

FECHA DE ELABORACION: 09/05/2017

Hoja: 8 de 110



H. AYUNTAMIENTO DE TOLUCA  
2016-2018  
SISTEMA MUNICIPAL DIF DE TOLUCA

Sistema de Coordinación Hacendaria del Estado de México con sus Municipios  
Manual para la Planeación, Programación y Presupuestación Municipal del Ejercicio Anual Vigente  
Presupuesto Basado en Resultados Municipal  
PbRm-08b FICHA TECNICA DE SEGUIMIENTO DE INDICADORES 2017 DE GESTIÓN O ESTRATEGICO



TIPO DE FICHA: OSFEM

PILAR DE DESARROLLO / EJE TRANSVERSAL: II Eje transversal II: Gobierno de resultados  
TEMA DE DESARROLLO: Grupo social y calidad de vida  
PROGRAMA PRESUPUESTARIO: 01030401 Desarrollo de la función pública y ética en el servicio público  
PROYECTO PRESUPUESTARIO: 010304010101 Desarrollo de la función pública y ética en el servicio público  
OBJETIVO DEL PROGRAMA PRESUPUESTARIO: Considera las acciones tendientes a elevar la calidad de los servicios que se prestan a la población y para mejorar la atención a la ciudadanía, fomentando una vocación de servicio ético y profesional de los servidores públicos. Así mismo se incluyen las acciones de participación social que contribuyan a lograr los objetivos.  
DEPENDENCIA GENERAL: G00 CONTRALORÍA INTERNA  
DEPENDENCIA AUXILIAR: 303 Contraloría Interna

ESTRUCTURA DEL INDICADOR

NOMBRE DEL INDICADOR: Porcentaje de reportes de auditorías  
FÓRMULA DEL CÁLCULO: (Reportes de auditorías integrados al expediente/Reportes de auditorías generados)\*100  
INTERPRETACIÓN: A mayor valor del indicador, mayor número de reportes de auditoría realizados  
DIMENSIÓN QUE ATIENDE: Eficiencia  
FACTOR DE COMPARACIÓN: No aplica  
DESCRIPCIÓN DEL FACTOR DE COMPARACIÓN: No aplica  
FRECUENCIA DE MEDICIÓN: Trimestral  
TIPO DE INDICADOR: Gestión  
AMBITO GEOGRAFICO: Municipio de Toluca  
COBERTURA: Población del municipio  
COMPORTAMIENTO DE LAS VARIABLES DURANTE EL TRIMESTRE: Enero-Marzo  
Numero NA 3.1

VARIABLE	UNIDAD DE MEDIDA	OPERACION	META ANUAL	AVANCE TRIMESTRAL				AVANCE ACUMULADO			
				Programado	%	Alcanzado	%	Programado	%	Alcanzado	%
Reportes de auditorías integrados al expediente	Reporte	Sumable	4.00	1.00	25.00	1.00	100.00	1.00	25.00	1.00	100.00
Reportes de auditorías generados	Reporte	Sumable	4.00	1.00	25.00	1.00	100.00	1.00	25.00	1.00	100.00

COMPORTAMIENTO DEL INDICADOR

DESCRIPCION DE LA META ANUAL

Mide la eficacia entre los reportes de auditoría integrados y los reportes de auditoría generados, esperando un valor final del 100% de cumplimiento

META ANUAL	TRIMESTRE: Enero-Marzo							
	AVANCE TRIMESTRAL				AVANCE ACUMULADO			
	Programado	Alcanzado	EF%	SEMAFORO	Programado	Alcanzado	EF%	SEMAFORO
100.00	100.00	100.00	100.00		100.00	100.00	100.00	

DESCRIPCIÓN DE RESULTADOS Y JUSTIFICACIÓN EN CASO DE VARIACIÓN SUPERIOR A ± 10 % RESPECTO AL PROGRAMADO

Se llevó a cabo la auditoría programada, generando el reporte correspondiente.

EVALUACION DEL INDICADOR

El resultado del indicador se encuentra en nivel óptimo, se continuará sumando esfuerzos a fin de permanecer con la misma calificación.



Ing. Minerva Etzbeide Guerrero Alcántara

REVISÓ

Lic. Guilibaldo Fernández Campuzano



FECHA DE ELABORACION: 09/05/2017

Hoja: 9 de 110





SISTEMA MUNICIPAL DIF DE TOLUCA

Sistema de Coordinación Hacendaria del Estado de México con sus Municipios  
**Manual para la Planeación, Programación y Presupuestación Municipal del Ejercicio Anual Vigente**  
**Presupuesto Basado en Resultados Municipal**  
 PbRm-08b FICHA TECNICA DE SEGUIMIENTO DE INDICADORES 2017 DE GESTIÓN O ESTRATEGICO



TIPO DE FICHA: OSFEM

**PILAR DE DESARROLLO / EJE TRANSVERSAL:** II Eje transversal II: Gobierno de resultados  
**TEMA DE DESARROLLO:** Gobierno eficiente que genere resultados  
**PROGRAMA PRESUPUESTARIO:** 01050205 Planeación y presupuesto basado en resultados  
**PROYECTO PRESUPUESTARIO:** 010502050102 Planeación y presupuesto basado en resultados      010502050107 Planeación y presupuesto basado en resultados  
**OBJETIVO DEL PROGRAMA PRESUPUESTARIO:** Comprende el conjunto de actividades para la coordinación, participación, elaboración, actualización e instrumentación del Plan de Desarrollo Municipal y planes y programas que de él se deriven; asimismo incluye las actividades asociadas a la operación del Sistema de Coordinación Hacendaria del Estado de México; así como la definición de los mecanismos necesarios para facilitar el proceso de plane  
**DEPENDENCIA GENERAL:** B00 DIRECCIÓN GENERAL  
**DEPENDENCIA AUXILIAR:** 304 Planeación, B00 Direccion General

ESTRUCTURA DEL INDICADOR

**NOMBRE DEL INDICADOR:** Tasa de variación de las evaluaciones efectuadas al Plan de Desarrollo Municipal  
**FÓRMULA DEL CÁLCULO:** ((Evaluaciones al Plan de Desarrollo Municipal efectuadas en el año actual/ Evaluaciones al Plan de Desarrollo Municipal efectuadas en el año anterior)-1)\*100  
**INTERPRETACIÓN:** No aplica  
**DIMENSIÓN QUE ATIENDE:** Eficiencia  
**FACTOR DE COMPARACIÓN:** FRECUENCIA DE MEDICIÓN: Anual  
**DESCRIPCIÓN DEL FACTOR DE COMPARACIÓN:** TIPO DE INDICADOR: Estratégico  
**AMBITO GEOGRAFICO:**  
**COBERTURA:** COMPORTAMIENTO DE LAS VARIABLES DURANTE EL TRIMESTRE: Enero-Marzo  
 Numero NF 1

VARIABLE	UNIDAD DE MEDIDA	OPERACION	META ANUAL	AVANCE TRIMESTRAL				AVANCE ACUMULADO			
				Programado	%	Alcanzado	%	Programado	%	Alcanzado	%
Evaluaciones al Plan de Desarrollo Municipal efectuadas en el año actual			0.00	0.00	0.00	0.00	0.00	0.00	0.00	0.00	0.00
Evaluaciones al Plan de Desarrollo Municipal efectuadas en el año anterior			0.00	0.00	0.00	0.00	0.00	0.00	0.00	0.00	0.00

COMPORTAMIENTO DEL INDICADOR

DESCRIPCION DE LA META ANUAL

META ANUAL	TRIMESTRE: Enero-Marzo							
	AVANCE TRIMESTRAL				AVANCE ACUMULADO			
	Programado	Alcanzado	EF%	SEMAFORO	Programado	Alcanzado	EF%	SEMAFORO
0.00	0.00	0.00	0.00		0.00	0.00	0.00	

DESCRIPCIÓN DE RESULTADOS Y JUSTIFICACIÓN EN CASO DE VARIACIÓN SUPERIOR A ± 10 % RESPECTO AL PROGRAMADO

EVALUACION DEL INDICADOR



ELABORÓ

Ing. Minerva Eitzbeide Guerrero Alcantara



REVISÓ

Lic. Gullibaldo Hernández Campuzano



SISTEMA MUNICIPAL DIF DE TOLUCA

Sistema de Coordinación Hacendaria del Estado de México con sus Municipios
Manual para la Planeación, Programación y Presupuestación Municipal del Ejercicio Anual Vigente
Presupuesto Basado en Resultados Municipal
PbRm-08b FICHA TECNICA DE SEGUIMIENTO DE INDICADORES 2017 DE GESTIÓN O ESTRATEGICO



TIPO DE FICHA: OSFEM

PILAR DE DESARROLLO / EJE TRANSVERSAL: II Eje transversal II: Gobierno de resultados
TEMA DE DESARROLLO: Gobierno eficiente que genere resultados
PROGRAMA PRESUPUESTARIO: 01050205 Planeación y presupuesto basado en resultados
PROYECTO PRESUPUESTARIO: 010502050102 Planeación y presupuesto basado en resultados 010502050107 Planeación y presupuesto basado en resultados
OBJETIVO DEL PROGRAMA PRESUPUESTARIO: Comprende el conjunto de actividades para la coordinación, participación, elaboración, actualización e instrumentación del Plan de Desarrollo Municipal y planes y programas que de él se deriven; asimismo incluye las actividades asociadas a la operación del Sistema de Coordinación Hacendaria del Estado de México; así como la definición de los mecanismos necesarios para facilitar el proceso de plane
DEPENDENCIA GENERAL: B00 DIRECCIÓN GENERAL
DEPENDENCIA AUXILIAR: 304 Planeación, B00 Dirección General

ESTRUCTURA DEL INDICADOR

NOMBRE DEL INDICADOR: Tasa de variación en el número de indicadores estratégicos y de gestión implementados en el año
FÓRMULA DEL CÁLCULO: ((Número de indicadores estratégicos y de gestión implementados en año actual/Número de indicadores estratégicos y de gestión implementados en el año anterior)-1)\*100
INTERPRETACIÓN: No aplica
DIMENSIÓN QUE ATIENDE: Eficiencia
FRECUENCIA DE MEDICIÓN: Anual
TIPO DE INDICADOR: Estratégico
DESCRIPCIÓN DEL FACTOR DE COMPARACIÓN:
AMBITO GEOGRAFICO:
COBERTURA: COMPORTAMIENTO DE LAS VARIABLES DURANTE EL TRIMESTRE: Enero-Marzo
Numero NP 1

Table with 12 columns: VARIABLE, UNIDAD DE MEDIDA, OPERACION, META ANUAL, AVANCE TRIMESTRAL (Programado, %, Alcanzado, %), AVANCE ACUMULADO (Programado, %, Alcanzado, %). Rows show data for 'Número de indicadores estratégicos y de gestión implementados en año actual' and 'Número de indicadores estratégicos y de gestión implementados en el año anterior'.

COMPORTAMIENTO DEL INDICADOR

DESCRIPCION DE LA META ANUAL

Mide el incremento de indicadores con respecto al año anterior, obteniendo un valor del 1.64%

Table with 9 columns: META ANUAL, TRIMESTRE: Enero-Marzo (AVANCE TRIMESTRAL: Programado, Alcanzado, EF%, SEMAFORO; AVANCE ACUMULADO: Programado, Alcanzado, EF%, SEMAFORO). Row shows values for 1.64, 0.00, 0.00, 0.00, 0.00, 0.00, 0.00.

DESCRIPCIÓN DE RESULTADOS Y JUSTIFICACIÓN EN CASO DE VARIACIÓN SUPERIOR A ± 10 % RESPECTO AL PROGRAMADO

EVALUACION DEL INDICADOR



ELABORÓ

Ing. Minerva Etzberne Guerrero Alcantara



REVISÓ

Lic. Guilibaldo Hernández Campuzano



EL AYUNTAMIENTO  
DE TOLUCA  
2016-2018

SISTEMA MUNICIPAL DIF DE TOLUCA

Sistema de Coordinación Hacendaria del Estado de México con sus Municipios  
Manual para la Planeación, Programación y Presupuestación Municipal del Ejercicio Anual Vigente

Presupuesto Basado en Resultados Municipal

PbRm-08b FICHA TECNICA DE SEGUIMIENTO DE INDICADORES 2017 DE GESTIÓN O ESTRATEGICO



Subsistema Municipal para el Desarrollo  
Indicador de la Planeación Municipal

TIPO DE FICHA: OSFEM

PILAR DE DESARROLLO / EJE TRANSVERSAL: II Eje transversal II: Gobierno de resultados  
TEMA DE DESARROLLO: Gobierno eficiente que genere resultados  
PROGRAMA PRESUPUESTARIO: 01050205 Planeación y presupuesto basado en resultados  
PROYECTO PRESUPUESTARIO: 010502050102 Planeación y presupuesto basado en resultados 010502050107 Planeación y presupuesto basado en resultados  
OBJETIVO DEL PROGRAMA PRESUPUESTARIO: Comprende el conjunto de actividades para la coordinación, participación, elaboración, actualización e instrumentación del Plan de Desarrollo Municipal y planes y programas que de él se deriven; asimismo incluye las actividades asociadas a la operación del Sistema de Coordinación Hacendaria del Estado de México; así como la definición de los mecanismos necesarios para facilitar el proceso de planeación.  
DEPENDENCIA GENERAL: B00 DIRECCIÓN GENERAL  
DEPENDENCIA AUXILIAR: 304 Planeación, B00 Dirección General

ESTRUCTURA DEL INDICADOR

NOMBRE DEL INDICADOR: Porcentaje de matrices de indicadores de resultados bajo la MML adoptadas  
FÓRMULA DEL CÁLCULO: (Matrices de indicadores por resultados adoptadas por el municipio / Matrices de indicadores por resultados aprobadas) \* 100  
INTERPRETACIÓN: A mayor valor del indicador, mayor número de matrices de indicadores aprobadas  
DIMENSIÓN QUE ATIENDE: Eficiencia  
FACTOR DE COMPARACIÓN: FRECUENCIA DE MEDICIÓN: Semestral  
DESCRIPCIÓN DEL FACTOR DE COMPARACIÓN: TIPO DE INDICADOR: Gestión  
AMBITO GEOGRAFICO: Municipio de Toluca  
COBERTURA: Población del municipio COMPORTAMIENTO DE LAS VARIABLES DURANTE EL TRIMESTRE: Enero-Marzo  
Numero NC 1

VARIABLE	UNIDAD DE MEDIDA	OPERACION	META ANUAL	AVANCE TRIMESTRAL				AVANCE ACUMULADO			
				Programado	%	Alcanzado	%	Programado	%	Alcanzado	%
Matrices de indicadores por resultados adoptadas por el municipio	Matriz	No sumable	24.00	0.00	0.00	0.00	0.00	0.00	0.00	0.00	0.00
Matrices de Indicadores por resultados aprobadas	Matriz	No sumable	24.00	0.00	0.00	0.00	0.00	0.00	0.00	0.00	0.00

COMPORTAMIENTO DEL INDICADOR

DESCRIPCION DE LA META ANUAL

Este indicador mide la eficacia entre las matrices de indicadores para resultados adoptadas y las aprobadas, esperando un valor final del 100%

META ANUAL	TRIMESTRE: Enero-Marzo							
	AVANCE TRIMESTRAL				AVANCE ACUMULADO			
	Programado	Alcanzado	EF%	SEMAFORO	Programado	Alcanzado	EF%	SEMAFORO
100.00	0.00	0.00	0.00		0.00	0.00	0.00	

DESCRIPCIÓN DE RESULTADOS Y JUSTIFICACIÓN EN CASO DE VARIACIÓN SUPERIOR A ± 10 % RESPECTO AL PROGRAMADO

Este indicador es de periodicidad semestral por lo que su resultado se reportará el segundo trimestre.

EVALUACION DEL INDICADOR

El resultado del indicador se encuentra en nivel óptimo, se continuará sumando esfuerzos a fin de permanecer con la misma calificación.



ELABORÓ

Ing. Minerva Eitzbeide Guerrero Alcantara



REVISÓ

Lic. Guilibaldo Hernández Campuzano

FECHA DE ELABORACION: 09/05/2017

Hoja: 12 de 110




H. AYUNTAMIENTO  
DE TOLUCA  
2016 - 2018

SISTEMA MUNICIPAL DIF DE TOLUCA

Sistema de Coordinación Hacendaria del Estado de México con sus Municipios  
Manual para la Planeacion, Programación y Presupuestación Municipal del Ejercicio Anual Vigente  
Presupuesto Basado en Resultados Municipal

PbRm-08b FICHA TECNICA DE SEGUIMIENTO DE INDICADORES 2017 DE GESTIÓN O ESTRATEGICO



TIPO DE FICHA: OSFEM

PILAR DE DESARROLLO / EJE TRANSVERSAL: II Eje transversal II: Gobierno de resultados  
TEMA DE DESARROLLO: Gobierno eficiente que genere resultados  
PROGRAMA PRESUPUESTARIO: 01050205 Planeación y presupuesto basado en resultados  
PROYECTO PRESUPUESTARIO: 010502050102 Planeación y presupuesto basado en resultados 010502050107 Planeación y presupuesto basado en resultados  
OBJETIVO DEL PROGRAMA PRESUPUESTARIO: Comprende el conjunto de actividades para la coordinación, participación, elaboración, actualización e instrumentación del Plan de Desarrollo Municipal y planes y programas que de él se deriven; asimismo incluye las actividades asociadas a la operación del Sistema de Coordinación Hacendaria del Estado de México; así como la definición de los mecanismos necesarios para facilitar el proceso de plane  
DEPENDENCIA GENERAL: B00 DIRECCIÓN GENERAL  
DEPENDENCIA AUXILIAR: 304 Planeación, B00 Dirección General

ESTRUCTURA DEL INDICADOR

NOMBRE DEL INDICADOR: Porcentaje de orientaciones y asesorías brindados a la estructura municipal  
FÓRMULA DEL CÁLCULO: (Número de orientaciones y asesorías otorgadas / Número de orientaciones y asesorías programadas) \* 100  
INTERPRETACIÓN: No aplica  
DIMENSIÓN QUE ATIENDE: Eficiencia  
FACTOR DE COMPARACIÓN: FRECUENCIA DE MEDICIÓN: Trimestral  
DESCRIPCIÓN DEL FACTOR DE COMPARACIÓN: TIPO DE INDICADOR: Gestión  
AMBITO GEOGRAFICO:  
COBERTURA: COMPORTAMIENTO DE LAS VARIABLES DURANTE EL TRIMESTRE: Enero-Marzo  
Numero NC 2

VARIABLE	UNIDAD DE MEDIDA	OPERACION	META ANUAL	AVANCE TRIMESTRAL				AVANCE ACUMULADO			
				Programado	%	Alcanzado	%	Programado	%	Alcanzado	%
Número de orientaciones y asesorías otorgadas			0.00	0.00	0.00	0.00	0.00	0.00	0.00	0.00	0.00
Número de orientaciones y asesorías programadas			0.00	0.00	0.00	0.00	0.00	0.00	0.00	0.00	0.00

COMPORTAMIENTO DEL INDICADOR

DESCRIPCION DE LA META ANUAL

META ANUAL	TRIMESTRE: Enero-Marzo							
	AVANCE TRIMESTRAL				AVANCE ACUMULADO			
	Programado	Alcanzado	EF%	SEMAFORO	Programado	Alcanzado	EF%	SEMAFORO
0.00	0.00	0.00	0.00		0.00	0.00	0.00	

DESCRIPCIÓN DE RESULTADOS Y JUSTIFICACIÓN EN CASO DE VARIACIÓN SUPERIOR A ± 10 % RESPECTO AL PROGRAMADO

EVALUACION DEL INDICADOR



ELABORÓ

Ing. Minerva Etzelde Guerrero Alcantara



REVISÓ

Lic. Guilibaldo Hernández Campuzano

FECHA DE ELABORACION: 09/05/2017


Hoja: 13 de 110



AYUNTAMIENTO DE TOLUCA  
2016-2018

SISTEMA MUNICIPAL DIF DE TOLUCA

Sistema de Coordinación Hacendaria del Estado de México con sus Municipios  
Manual para la Planeación, Programación y Presupuestación Municipal del Ejercicio Anual Vigente  
Presupuesto Basado en Resultados Municipal  
PbRm-08b FICHA TECNICA DE SEGUIMIENTO DE INDICADORES 2017 DE GESTIÓN O ESTRATEGICO



TIPO DE FICHA: OSFEM

PILAR DE DESARROLLO / EJE TRANSVERSAL: II Eje transversal II: Gobierno de resultados  
TEMA DE DESARROLLO: Gobierno eficiente que genere resultados  
PROGRAMA PRESUPUESTARIO: 01050205 Planeación y presupuesto basado en resultados  
PROYECTO PRESUPUESTARIO: 010502050102 Planeación y presupuesto basado en resultados 010502050107 Planeación y presupuesto basado en resultados  
OBJETIVO DEL PROGRAMA PRESUPUESTARIO: Comprende el conjunto de actividades para la coordinación, participación, elaboración, actualización e instrumentación del Plan de Desarrollo Municipal y planes y programas que de él se deriven; asimismo incluye las actividades asociadas a la operación del Sistema de Coordinación Hacendaria del Estado de México; así como la definición de los mecanismos necesarios para facilitar el proceso de plane  
DEPENDENCIA GENERAL: B00 DIRECCIÓN GENERAL  
DEPENDENCIA AUXILIAR: 304 Planeación, B00 Direccion General

ESTRUCTURA DEL INDICADOR

NOMBRE DEL INDICADOR: Porcentaje de alineación de formatos de PbRM en cumplimiento al Manual de Planeación, programación y presupuestación  
FÓRMULA DEL CÁLCULO: (Formatos PbRM requisitados en alineación al Manual de Planeación, programación y Presupuestación vigente/Total de formatos PbRM manejados por ayuntamiento)\*100  
INTERPRETACIÓN: No aplica  
DIMENSIÓN QUE ATIENDE: Eficiencia  
FACTOR DE COMPARACIÓN: FRECUENCIA DE MEDICIÓN: Trimestral  
DESCRIPCIÓN DEL FACTOR DE COMPARACIÓN: TIPO DE INDICADOR: Gestión  
AMBITO GEOGRAFICO:  
COBERTURA: COMPORTAMIENTO DE LAS VARIABLES DURANTE EL TRIMESTRE: Enero-Marzo  
Numero NA 1.1

VARIABLE	UNIDAD DE MEDIDA	OPERACION	META ANUAL	AVANCE TRIMESTRAL				AVANCE ACUMULADO			
				Programado	%	Alcanzado	%	Programado	%	Alcanzado	%
Formatos PbRM requisitados en alineación al Manual de Planeación, programación y Presupuestación vigente			0.00	0.00	0.00	0.00	0.00	0.00	0.00	0.00	0.00
Total de formatos PbRM manejados por ayuntamiento			0.00	0.00	0.00	0.00	0.00	0.00	0.00	0.00	0.00

COMPORTAMIENTO DEL INDICADOR

DESCRIPCION DE LA META ANUAL

META ANUAL	TRIMESTRE: Enero-Marzo							
	AVANCE TRIMESTRAL				AVANCE ACUMULADO			
	Programado	Alcanzado	EF%	SEMAFORO	Programado	Alcanzado	EF%	SEMAFORO
0.00	0.00	0.00	0.00		0.00	0.00	0.00	

DESCRIPCIÓN DE RESULTADOS Y JUSTIFICACIÓN EN CASO DE VARIACIÓN SUPERIOR A ± 10 % RESPECTO AL PROGRAMADO

EVALUACION DEL INDICADOR



ELABORÓ

Ing. Minerva Etxeberde Guerrero Alcantara



REVISÓ

Lic. Gullibaldo Hernández Campuzano

FECHA DE ELABORACION: 09/05/2017

Hoja: 14 de 110



EL AYUNTAMIENTO  
DE TOLUCA  
2016-2018

SISTEMA MUNICIPAL DIF DE TOLUCA

Sistema de Coordinación Hacendaria del Estado de México con sus Municipios  
Manual para la Planeación, Programación y Presupuestación Municipal del Ejercicio Anual Vigente  
Presupuesto Basado en Resultados Municipal

PbRm-08b FICHA TECNICA DE SEGUIMIENTO DE INDICADORES 2017 DE GESTIÓN O ESTRATEGICO



TIPO DE FICHA: OSFEM

PILAR DE DESARROLLO / EJE TRANSVERSAL: II Eje transversal II: Gobierno de resultados  
TEMA DE DESARROLLO: Gobierno eficiente que genere resultados  
PROGRAMA PRESUPUESTARIO: 01050205 Planeación y presupuesto basado en resultados  
PROYECTO PRESUPUESTARIO: 010502050102 Planeación y presupuesto basado en resultados 010502050107 Planeación y presupuesto basado en resultados  
OBJETIVO DEL PROGRAMA PRESUPUESTARIO: Comprende el conjunto de actividades para la coordinación, participación, elaboración, actualización e instrumentación del Plan de Desarrollo Municipal y planes y programas que de él se deriven; asimismo incluye las actividades asociadas a la operación del Sistema de Coordinación Hacendaria del Estado de México; así como la definición de los mecanismos necesarios para facilitar el proceso de plane  
DEPENDENCIA GENERAL: B00 DIRECCIÓN GENERAL  
DEPENDENCIA AUXILIAR: 304 Planeación, B00 Direccion General

ESTRUCTURA DEL INDICADOR

NOMBRE DEL INDICADOR: Porcentaje de cumplimiento de orientaciones y asesorías  
FÓRMULA DEL CÁLCULO: (Orientaciones y asesorías brindadas/ Orientaciones y asesorías programadas)\*100  
INTERPRETACIÓN: No aplica  
DIMENSIÓN QUE ATIENDE: Eficiencia  
FACTOR DE COMPARACIÓN: FRECUENCIA DE MEDICIÓN: Trimestral  
DESCRIPCIÓN DEL FACTOR DE COMPARACIÓN: TIPO DE INDICADOR: Gestión  
AMBITO GEOGRAFICO:  
COBERTURA: COMPORTAMIENTO DE LAS VARIABLES DURANTE EL TRIMESTRE: Enero-Marzo  
Numero NA 2.1

VARIABLE	UNIDAD DE MEDIDA	OPERACION	META ANUAL	AVANCE TRIMESTRAL				AVANCE ACUMULADO			
				Programado	%	Alcanzado	%	Programado	%	Alcanzado	%
Orientaciones y asesorías brindadas			0.00	0.00	0.00	0.00	0.00	0.00	0.00	0.00	0.00
Orientaciones y asesorías programadas			0.00	0.00	0.00	0.00	0.00	0.00	0.00	0.00	0.00

COMPORTAMIENTO DEL INDICADOR

DESCRIPCIÓN DE LA META ANUAL

META ANUAL	TRIMESTRE: Enero-Marzo							
	AVANCE TRIMESTRAL				AVANCE ACUMULADO			
	Programado	Alcanzado	EF%	SEMAFORO	Programado	Alcanzado	EF%	SEMAFORO
0.00	0.00	0.00	0.00		0.00	0.00	0.00	

DESCRIPCIÓN DE RESULTADOS Y JUSTIFICACIÓN EN CASO DE VARIACIÓN SUPERIOR A ± 10 % RESPECTO AL PROGRAMADO

EVALUACION DEL INDICADOR



ELABORÓ

Ing. Minerva Etzbeide Guerrero Alcantara



REVISÓ

Lic. Guilibaldo Hernández Campuzano

FECHA DE ELABORACION: 09/05/2017

Hoja: 15 de 110

SISTEMA MUNICIPAL DIF DE TOLUCA

TIPO DE FICHA: OSFEM

PILAR DE DESARROLLO / EJE TRANSVERSAL: II Eje transversal II: Gobierno de resultados  
TEMA DE DESARROLLO: Gobierno eficiente que genere resultados.  
PROGRAMA PRESUPUESTARIO: 01050206 Consolidación de la administración pública de resultados  
PROYECTO PRESUPUESTARIO: 010502060401 Consolidación de la administración pública de resultados  
OBJETIVO DEL PROGRAMA PRESUPUESTARIO: Comprende el conjunto de actividades y herramientas que permiten la toma de decisiones sobre la aplicación de los recursos públicos con el objeto de mejorar la calidad del gasto público y la rendición de cuentas.  
DEPENDENCIA GENERAL: B00 DIRECCIÓN GENERAL  
DEPENDENCIA AUXILIAR: 315 Área de Informática

ESTRUCTURA DEL INDICADOR

NOMBRE DEL INDICADOR: Tasa de variación del gasto corriente  
FÓRMULA DEL CÁLCULO:  $((\text{Gasto corriente del año actual} / \text{Gasto corriente en el año anterior}) - 1) * 100$   
INTERPRETACIÓN: A mayor valor del indicador, mayor adquisición de bienes y servicios  
DIMENSIÓN QUE ATIENDE: Eficiencia  
FRECUENCIA DE MEDICIÓN: Anual  
TIPO DE INDICADOR: Estratégico  
FACTOR DE COMPARACIÓN:  
DESCRIPCIÓN DEL FACTOR DE COMPARACIÓN:  
AMBITO GEOGRAFICO: Municipio de Toluca  
COBERTURA: Población del municipio COMPORTAMIENTO DE LAS VARIABLES DURANTE EL TRIMESTRE: Enero-Marzo  
Numero NF 1

VARIABLE	UNIDAD DE MEDIDA	OPERACION	META ANUAL	AVANCE TRIMESTRAL				AVANCE ACUMULADO			
				Programado	%	Alcanzado	%	Programado	%	Alcanzado	%
Gasto corriente del año actual	Pesos	No sumable	345,000,000.00	0.00	0.00	0.00	0.00	0.00	0.00	0.00	0.00
Gasto corriente en el año anterior	Pesos	No sumable	215,244,300.00	0.00	0.00	0.00	0.00	0.00	0.00	0.00	0.00

COMPORTAMIENTO DEL INDICADOR

DESCRIPCION DE LA META ANUAL

Adquisición de bienes y servicios acorde a la atención de solicitudes conforme a las necesidades de la población.

META ANUAL	TRIMESTRE: Enero-Marzo							
	AVANCE TRIMESTRAL				AVANCE ACUMULADO			
	Programado	Alcanzado	EF%	SEMAFORO	Programado	Alcanzado	EF%	SEMAFORO
60.28	0.00	0.00	0.00		0.00	0.00	0.00	

DESCRIPCIÓN DE RESULTADOS Y JUSTIFICACIÓN EN CASO DE VARIACIÓN SUPERIOR A ± 10 % RESPECTO AL PROGRAMADO

Este indicador es de periodicidad anual por lo que su resultado se reportará el último trimestre.

EVALUACION DEL INDICADOR

El resultado del indicador se encuentra en nivel óptimo, se continuará sumando esfuerzos a fin de permanecer con la misma calificación.



ELABORO

Ing. Minerva Etxabeide Guerrero Alcantara



REVISO

Lic. Guilibaldo Hernández Campuzano



EL AYUNTAMIENTO  
DE TOLUCA  
2016-2018

SISTEMA MUNICIPAL DIF DE TOLUCA

Sistema de Coordinación Hacendaria del Estado de México con sus Municipios  
Manual para la Planeación, Programación y Presupuestación Municipal del Ejercicio Anual Vigente  
Presupuesto Basado en Resultados Municipal  
PbRm-08b FICHA TECNICA DE SEGUIMIENTO DE INDICADORES 2017 DE GESTIÓN O ESTRATEGICO



Sistema Municipal para el Desarrollo  
Integrado por la Planeación, DIF

TIPO DE FICHA: OSFEM

PILAR DE DESARROLLO / EJE TRANSVERSAL: II Eje transversal II: Gobierno de resultados  
TEMA DE DESARROLLO: Gobierno eficiente que genere resultados.  
PROGRAMA PRESUPUESTARIO: 01050206 Consolidación de la administración pública de resultados  
PROYECTO PRESUPUESTARIO: 010502060401 Consolidación de la administración pública de resultados  
OBJETIVO DEL PROGRAMA PRESUPUESTARIO: Comprende el conjunto de actividades y herramientas que permiten la toma de decisiones sobre la aplicación de los recursos públicos con el objeto de mejorar la calidad del gasto público y la rendición de cuentas.  
DEPENDENCIA GENERAL: B00 DIRECCIÓN GENERAL  
DEPENDENCIA AUXILIAR: 315 Área de Informática

ESTRUCTURA DEL INDICADOR

NOMBRE DEL INDICADOR: Porcentaje en el ejercicio del gasto corriente  
FÓRMULA DEL CÁLCULO:  $(\text{Gasto corriente ejercido} / \text{Gasto corriente programado}) * 100$   
INTERPRETACIÓN: A mayor valor del indicador mejor gestión de los recursos públicos  
DIMENSIÓN QUE ATIENDE: Eficiencia  
FRECUENCIA DE MEDICIÓN: Anual  
TIPO DE INDICADOR: Estratégico  
FACTOR DE COMPARACIÓN:  
DESCRIPCIÓN DEL FACTOR DE COMPARACIÓN:  
AMBITO GEOGRAFICO: Municipio de Toluca  
COBERTURA: Población del municipio  
COMPORTEAMIENTO DE LAS VARIABLES DURANTE EL TRIMESTRE: Enero-Marzo  
Numero NP 1

VARIABLE	UNIDAD DE MEDIDA	OPERACION	META ANUAL	AVANCE TRIMESTRAL				AVANCE ACUMULADO			
				Programado	%	Alcanzado	%	Programado	%	Alcanzado	%
Gasto corriente ejercido	Pesos	No sumable	345,000,000.00	0.00	0.00	0.00	0.00	0.00	0.00	0.00	0.00
Gasto corriente programado	Pesos	No sumable	345,000,000.00	0.00	0.00	0.00	0.00	0.00	0.00	0.00	0.00

COMPORTAMIENTO DEL INDICADOR

DESCRIPCION DE LA META ANUAL

Mide la eficacia en la gestión de los recursos

META ANUAL	TRIMESTRE: Enero-Marzo							
	AVANCE TRIMESTRAL				AVANCE ACUMULADO			
	Programado	Alcanzado	EF%	SEMAFORO	Programado	Alcanzado	EF%	SEMAFORO
100.00	0.00	0.00	0.00		0.00	0.00	0.00	

DESCRIPCIÓN DE RESULTADOS Y JUSTIFICACIÓN EN CASO DE VARIACIÓN SUPERIOR A ± 10 % RESPECTO AL PROGRAMADO

Este indicador es de periodicidad semestral por lo que su resultado se reportará el segundo trimestre.

EVALUACION DEL INDICADOR

El resultado del indicador se encuentra en nivel óptimo, se continuará sumando esfuerzos a fin de permanecer con la misma calificación.



ELABORÓ

Ing. Minerva Elizbeide Guerrero Alcantara



REVISÓ

Lic. Guilibaldo Hernández Campuzano



FECHA DE ELABORACION: 09/05/2017

Hoja: 17 de 110





II AYUNTAMIENTO  
DE TOLUCA  
2016-2018

SISTEMA MUNICIPAL DIF DE TOLUCA

Sistema de Coordinación Hacendaria del Estado de México con sus Municipios  
Manual para la Planeación, Programación y Presupuestación Municipal del Ejercicio Anual Vigente  
Presupuesto Basado en Resultados Municipal  
PbRm-08b FICHA TÉCNICA DE SEGUIMIENTO DE INDICADORES 2017 DE GESTIÓN O ESTRATEGICO



TIPO DE FICHA: OSFEM

PILAR DE DESARROLLO / EJE TRANSVERSAL: II Eje transversal II: Gobierno de resultados  
TEMA DE DESARROLLO: Gobierno eficiente que genere resultados.  
PROGRAMA PRESUPUESTARIO: 01050206 Consolidación de la administración pública de resultados  
PROYECTO PRESUPUESTARIO: 010502060401 Consolidación de la administración pública de resultados  
OBJETIVO DEL PROGRAMA PRESUPUESTARIO: Comprende el conjunto de actividades y herramientas que permiten la toma de decisiones sobre la aplicación de los recursos públicos con el objeto de mejorar la calidad del gasto público y la rendición de cuentas.  
DEPENDENCIA GENERAL: B00 DIRECCIÓN GENERAL  
DEPENDENCIA AUXILIAR: 315 Área de Informática

ESTRUCTURA DEL INDICADOR

NOMBRE DEL INDICADOR: Tasa de variación de los servidores públicos municipales en funciones.  
FÓRMULA DEL CÁLCULO:  $((\text{Servidores públicos en funciones en el semestre actual} / \text{Servidores públicos en funciones en el semestre anterior}) - 1) * 100$   
INTERPRETACIÓN: A menor valor del indicador, menor número de servidores públicos contratados  
DIMENSIÓN QUE ATIENDE: Eficiencia  
FACTOR DE COMPARACIÓN:  
DESCRIPCIÓN DEL FACTOR DE COMPARACIÓN:  
AMBITO GEOGRAFICO: Municipio de Toluca  
COBERTURA: Población del municipio  
Numero NC 1

FRECUENCIA DE MEDICIÓN: Semestral  
TIPO DE INDICADOR: Gestión

COMPORTAMIENTO DE LAS VARIABLES DURANTE EL TRIMESTRE: Enero-Marzo

VARIABLE	UNIDAD DE MEDIDA	OPERACION	META ANUAL	AVANCE TRIMESTRAL				AVANCE ACUMULADO			
				Programado	%	Alcanzado	%	Programado	%	Alcanzado	%
Servidores públicos en funciones en el semestre actual	Persona	No sumable	1,169.00	0.00	0.00	0.00	0.00	0.00	0.00	0.00	0.00
Servidores públicos en funciones en el semestre anterior	Persona	No sumable	1,159.00	0.00	0.00	0.00	0.00	0.00	0.00	0.00	0.00

COMPORTAMIENTO DEL INDICADOR

DESCRIPCION DE LA META ANUAL

El incremento esperado en la plantilla de servidores públicos es de 1.20%

META ANUAL	TRIMESTRE: Enero-Marzo							
	AVANCE TRIMESTRAL				AVANCE ACUMULADO			
	Programado	Alcanzado	EF%	SEMAFORO	Programado	Alcanzado	EF%	SEMAFORO
1.20	0.00	0.00	0.00		0.00	0.00	0.00	

DESCRIPCIÓN DE RESULTADOS Y JUSTIFICACIÓN EN CASO DE VARIACIÓN SUPERIOR A ± 10% RESPECTO AL PROGRAMADO

Este indicador es de periodicidad semestral por lo que su resultado se reportará el segundo trimestre.

EVALUACION DEL INDICADOR

El resultado del indicador se encuentra en nivel óptimo, se continuará sumando esfuerzos a fin de permanecer con la misma calificación.



ELABORÓ

Ing. Minerva Elbeide Guerrero Alcantara

REVISÓ



Lic. Guiliberto Hernández Campuzano

SISTEMA MUNICIPAL DIF DE TOLUCA

TIPO DE FICHA: OSFEM

PILAR DE DESARROLLO / EJE TRANSVERSAL: II Eje transversal II: Gobierno de resultados  
TEMA DE DESARROLLO: Gobierno eficiente que genere resultados.  
PROGRAMA PRESUPUESTARIO: 01050206 Consolidación de la administración pública de resultados  
PROYECTO PRESUPUESTARIO: 010502060401 Consolidación de la administración pública de resultados  
OBJETIVO DEL PROGRAMA PRESUPUESTARIO: Comprende el conjunto de actividades y herramientas que permiten la toma de decisiones sobre la aplicación de los recursos públicos con el objeto de mejorar la calidad del gasto público y la rendición de cuentas.  
DEPENDENCIA GENERAL: B00 DIRECCIÓN GENERAL  
DEPENDENCIA AUXILIAR: 315 Área de Informática

ESTRUCTURA DEL INDICADOR

NOMBRE DEL INDICADOR: Tasa de variación en el gasto por concepto de adquisiciones, bienes y servicios.  
FÓRMULA DEL CÁLCULO:  $((\text{Monto por concepto de adquisiciones} + \text{Monto por suministro de gasolina} + \text{Monto por pago de servicios consumidos del semestre actual} / \text{Monto por concepto de adquisiciones} + \text{Monto por suministro de gasolina} + \text{Monto por pago de servicios consumidos del semestre anterior}) - 1) * 100$   
INTERPRETACIÓN: A mayor valor del indicador mayor incremento en gastos  
DIMENSIÓN QUE ATIENDE: Eficiencia  
FRECUENCIA DE MEDICIÓN: Semestral  
FACTOR DE COMPARACIÓN:  
DESCRIPCIÓN DEL FACTOR DE COMPARACIÓN:  
TIPO DE INDICADOR: Gestión  
AMBITO GEOGRAFICO: Municipio de Toluca  
COBERTURA: Población del municipio COMPORTAMIENTO DE LAS VARIABLES DURANTE EL TRIMESTRE: Enero-Marzo  
Numero NC 2

VARIABLE	UNIDAD DE MEDIDA	OPERACION	META ANUAL	AVANCE TRIMESTRAL				AVANCE ACUMULADO			
				Programado	%	Alcanzado	%	Programado	%	Alcanzado	%
Monto por concepto de adquisiciones+ Monto por suministro de gasolina + Monto por pago de servicios consumidos del semestre actual	Pesos	Sumable	167,854,650.00	0.00	0.00	0.00	0.00	0.00	0.00	0.00	0.00
Monto por concepto de adquisiciones+ Monto por suministro de gasolina + Monto por pago de servicios consumidos del semestre anterior	Pesos	Sumable	147,118,765.00	0.00	0.00	0.00	0.00	0.00	0.00	0.00	0.00

COMPORTAMIENTO DEL INDICADOR

DESCRIPCIÓN DE LA META ANUAL

Mide el incremento en el gasto entre el primer y el segundo trimestre del año.

META ANUAL	TRIMESTRE: Enero-Marzo							
	AVANCE TRIMESTRAL				AVANCE ACUMULADO			
	Programado	Alcanzado	EF%	SEMAFORO	Programado	Alcanzado	EF%	SEMAFORO
14.10	0.00	0.00	0.00		0.00	0.00	0.00	

DESCRIPCIÓN DE RESULTADOS Y JUSTIFICACIÓN EN CASO DE VARIACIÓN SUPERIOR A ± 10 % RESPECTO AL PROGRAMADO

Este indicador es de periodicidad semestral por lo que su resultado se reportará el segundo trimestre.

EVALUACION DEL INDICADOR

El resultado del indicador se encuentra en nivel óptimo, se continuará sumando esfuerzos a fin de permanecer con la misma calificación.



Elabora: 

ELABORÓ

Ing. Minerva Etzibide Guerrero Alcantara



Revisó: 

REVISÓ

Lic. Guilibaldo Hernández Campuzano



SISTEMA MUNICIPAL DIF DE TOLUCA

Sistema de Coordinación Hacendaria del Estado de México con sus Municipios
Manual para la Planeación, Programación y Presupuestación Municipal del Ejercicio Anual Vigente
Presupuesto Basado en Resultados Municipal
PbRm-08b FICHA TECNICA DE SEGUIMIENTO DE INDICADORES 2017 DE GESTIÓN O ESTRATEGICO



TIPO DE FICHA: OSFEM

PILAR DE DESARROLLO / EJE TRANSVERSAL: II Eje transversal II: Gobierno de resultados
TEMA DE DESARROLLO: Gobierno eficiente que genere resultados.
PROGRAMA PRESUPUESTARIO: 01050206 Consolidación de la administración pública de resultados
PROYECTO PRESUPUESTARIO: 010502060401 Consolidación de la administración pública de resultados
OBJETIVO DEL PROGRAMA PRESUPUESTARIO: Comprende el conjunto de actividades y herramientas que permiten la toma de decisiones sobre la aplicación de los recursos públicos con el objeto de mejorar la calidad del gasto público y la rendición de cuentas.
DEPENDENCIA GENERAL: B00 DIRECCIÓN GENERAL
DEPENDENCIA AUXILIAR: 315 Área de Informática

ESTRUCTURA DEL INDICADOR

NOMBRE DEL INDICADOR: Tasa de variación en el registro de bienes patrimoniales.
FÓRMULA DEL CÁLCULO: ((Suma del patrimonio registrado en el inventario municipal en el semestre actual/ Suma del patrimonio registrado en el inventario municipal en el semestre anterior)-1)\*100
INTERPRETACIÓN: A mayor valor del indicador mayor número de actualizaciones realizadas
DIMENSIÓN QUE ATIENDE: Eficiencia
FRECUENCIA DE MEDICIÓN: Semestral
FACTOR DE COMPARACIÓN: TIPO DE INDICADOR: Gestión
DESCRIPCIÓN DEL FACTOR DE COMPARACIÓN:
AMBITO GEOGRAFICO: Municipio de Toluca
COBERTURA: Población del municipio COMPORTAMIENTO DE LAS VARIABLES DURANTE EL TRIMESTRE: Enero-Marzo
Numero NC 3

Table with 12 columns: VARIABLE, UNIDAD DE MEDIDA, OPERACION, META ANUAL, AVANCE TRIMESTRAL (Programado, %, Alcanzado, %), AVANCE ACUMULADO (Programado, %, Alcanzado, %). Rows show data for 'Suma del patrimonio registrado en el inventario municipal en el semestre actual' and 'Suma del patrimonio registrado en el inventario municipal en el semestre anterior'.

COMPORTAMIENTO DEL INDICADOR

DESCRIPCION DE LA META ANUAL

Mide el incremento en el registro del patrimonio en el inventario municipal, el primer trimestre no es medible dado que no se cuenta con información anterior para generar el cálculo

Table for META ANUAL showing TRIMESTRE: Enero-Marzo. Columns include AVANCE TRIMESTRAL (Programado, Alcanzado, EF%, SEMAFORO) and AVANCE ACUMULADO (Programado, Alcanzado, EF%, SEMAFORO). Value 15.01 is shown in the first row.

DESCRIPCIÓN DE RESULTADOS Y JUSTIFICACIÓN EN CASO DE VARIACIÓN SUPERIOR A ± 10 % RESPECTO AL PROGRAMADO

Este indicador es de periodicidad semestral por lo que su resultado se reportará el segundo trimestre.


EVALUACION DEL INDICADOR

El resultado del indicador se encuentra en nivel óptimo, se continuará sumando esfuerzos a fin de permanecer con la misma calificación.



ELABORÓ

Ing. Minerva Etelvete Guerrero Alcantara



REVISÓ

Lic. Guilibaldo Hernández Campuzano





H. AYUNTAMIENTO  
DE TOLUCA  
2016 - 2018

SISTEMA MUNICIPAL DIF DE TOLUCA

Sistema de Coordinación Hacendaria del Estado de México con sus Municipios  
Manual para la Planeación, Programación y Presupuestación Municipal del Ejercicio Anual Vigente  
Presupuesto Basado en Resultados Municipal  
PbRm-08b FICHA TECNICA DE SEGUIMIENTO DE INDICADORES 2017 DE GESTIÓN O ESTRATEGICO



TIPO DE FICHA: OSFEM

PILAR DE DESARROLLO / EJE TRANSVERSAL: II Eje transversal II: Gobierno de resultados  
TEMA DE DESARROLLO: Gobierno eficiente que genere resultados.  
PROGRAMA PRESUPUESTARIO: 01050206 Consolidación de la administración pública de resultados  
PROYECTO PRESUPUESTARIO: 010502060401 Consolidación de la administración pública de resultados  
OBJETIVO DEL PROGRAMA PRESUPUESTARIO: Comprende el conjunto de actividades y herramientas que permiten la toma de decisiones sobre la aplicación de los recursos públicos con el objeto de mejorar la calidad del gasto público y la rendición de cuentas.  
DEPENDENCIA GENERAL: B00 DIRECCIÓN GENERAL  
DEPENDENCIA AUXILIAR: 315 Área de Informática

ESTRUCTURA DEL INDICADOR

NOMBRE DEL INDICADOR: Tasa de variación en las incidencias determinadas por concepto de los registros de puntualidad y asistencia  
FÓRMULA DEL CÁLCULO: ((Incidencias determinadas por concepto de los registros de puntualidad y asistencia en el mes actual/ Incidencias determinadas por concepto de los registros de puntualidad y asistencia en el mes anterior)-1\*100  
INTERPRETACIÓN: A menor valor del indicador menor número de incidencias registradas  
DIMENSIÓN QUE ATIENDE: Eficiencia  
FRECUENCIA DE MEDICIÓN: Mensual  
TIPO DE INDICADOR: Gestión  
FACTOR DE COMPARACIÓN:  
DESCRIPCIÓN DEL FACTOR DE COMPARACIÓN:  
AMBITO GEOGRAFICO: Municipio de Toluca  
COBERTURA: Población del municipio  
Numero NA 1.1  
COMPORTAMIENTO DE LAS VARIABLES DURANTE EL TRIMESTRE: Enero-Marzo

VARIABLE	UNIDAD DE MEDIDA	OPERACION	META ANUAL	AVANCE TRIMESTRAL				AVANCE ACUMULADO			
				Programado	%	Alcanzado	%	Programado	%	Alcanzado	%
Incidencias determinadas por concepto de los registros de puntualidad y asistencia en el mes actual	Reporte	Sumable	24.00	6.00	25.00	6.00	100.00	6.00	25.00	6.00	100.00
Incidencias determinadas por concepto de los registros de puntualidad y asistencia en el mes anterior	Reporte	Sumable	24.00	6.00	25.00	6.00	100.00	6.00	25.00	6.00	100.00

COMPORTAMIENTO DEL INDICADOR

DESCRIPCION DE LA META ANUAL

Disminuir el índice de incidencias de personal

META ANUAL	TRIMESTRE: Enero-Marzo							
	AVANCE TRIMESTRAL				AVANCE ACUMULADO			
	Programado	Alcanzado	EF%	SEMAFORO	Programado	Alcanzado	EF%	SEMAFORO
0.00	0.00	0.00	0.00		0.00	0.00	0.00	

DESCRIPCIÓN DE RESULTADOS Y JUSTIFICACIÓN EN CASO DE VARIACIÓN SUPERIOR A ± 10 % RESPECTO AL PROGRAMADO

Se atendieron los registros de incidencias programadas, cumpliendo a cabalidad la meta para el primer trimestre.


EVALUACION DEL INDICADOR

El resultado del indicador se encuentra en nivel óptimo, se continuará sumando esfuerzos a fin de permanecer con la misma calificación.



ELABORÓ

Ing. Minerva Elzalde Guerrero Alcantara



REVISÓ

Lic. Guilibaldo Hernández Campuzano



SISTEMA MUNICIPAL DIF DE TOLUCA

TIPO DE FICHA: OSFEM

PILAR DE DESARROLLO / EJE TRANSVERSAL: II Eje transversal II: Gobierno de resultados  
TEMA DE DESARROLLO: Gobierno eficiente que genere resultados.  
PROGRAMA PRESUPUESTARIO: 01050206 Consolidación de la administración pública de resultados  
PROYECTO PRESUPUESTARIO: 010502060401 Consolidación de la administración pública de resultados  
OBJETIVO DEL PROGRAMA PRESUPUESTARIO: Comprende el conjunto de actividades y herramientas que permiten la toma de decisiones sobre la aplicación de los recursos públicos con el objeto de mejorar la calidad del gasto público y la rendición de cuentas.  
DEPENDENCIA GENERAL: B00 DIRECCIÓN GENERAL  
DEPENDENCIA AUXILIAR: 315 Área de Informática

ESTRUCTURA DEL INDICADOR

NOMBRE DEL INDICADOR: Porcentaje de movimientos de personal.  
FÓRMULA DEL CÁLCULO: (Movimientos de altas y bajas efectuados/Movimientos de altas y bajas en proceso)\*100  
INTERPRETACIÓN: A mayor valor del indicador mayor número de movimientos de personal realizados  
DIMENSIÓN QUE ATIENDE: Eficiencia  
FRECUENCIA DE MEDICIÓN: Semestral  
TIPO DE INDICADOR: Gestión  
FACTOR DE COMPARACIÓN:  
DESCRIPCIÓN DEL FACTOR DE COMPARACIÓN:  
AMBITO GEOGRAFICO: Municipio de Toluca  
COBERTURA: Población del municipio COMPORTAMIENTO DE LAS VARIABLES DURANTE EL TRIMESTRE: Enero-Marzo  
Numero NA 1.2

VARIABLE	UNIDAD DE MEDIDA	OPERACION	META ANUAL	AVANCE TRIMESTRAL				AVANCE ACUMULADO			
				Programado	%	Alcanzado	%	Programado	%	Alcanzado	%
Movimientos de altas y bajas efectuados	Movimiento	Sumable	10.00	0.00	0.00	0.00	0.00	0.00	0.00	0.00	0.00
Movimientos de altas y bajas en proceso	Movimiento	Sumable	10.00	0.00	0.00	0.00	0.00	0.00	0.00	0.00	0.00

COMPORTAMIENTO DEL INDICADOR

DESCRIPCION DE LA METAANUAL

LLevar a cabo de forma inmediata los movimientos de altas y bajas a fin de no generar rezagos

METAANUAL	TRIMESTRE: Enero-Marzo							
	AVANCE TRIMESTRAL				AVANCE ACUMULADO			
	Programado	Alcanzado	EF%	SEMAFORO	Programado	Alcanzado	EF%	SEMAFORO
100.00	0.00	0.00	0.00		0.00	0.00	0.00	

DESCRIPCIÓN DE RESULTADOS Y JUSTIFICACIÓN EN CASO DE VARIACIÓN SUPERIOR A ± 10 % RESPECTO AL PROGRAMADO

Este indicador es de periodicidad semestral por lo que su resultado se reportará el segundo trimestre.

EVALUACION DEL INDICADOR

El resultado del indicador se encuentra en nivel óptimo, se continuará sumando esfuerzos a fin de permanecer con la misma calificación.



DIF UIPPE  
Sistema Municipal para el Desarrollo Integrado de la Población de Toluca

ELABORÓ

Ing. Minerva Elvira Guerrero Alcantara

REVISÓ

Lic. Guilbaldo Hernández Campuzano



DIF DIRECCIÓN  
Sistema Municipal para el Desarrollo Integrado de la Población de Toluca



GOBIERNO MUNICIPAL  
DE TOLUCA  
2016 - 2018

SISTEMA MUNICIPAL DIF DE TOLUCA

Sistema de Coordinación Hacendaria del Estado de México con sus Municipios  
Manual para la Planeación, Programación y Presupuestación Municipal del Ejercicio Anual Vigente  
Presupuesto Basado en Resultados Municipal  
PbRm-08b FICHA TECNICA DE SEGUIMIENTO DE INDICADORES 2017 DE GESTIÓN O ESTRATEGICO



TIPO DE FICHA: OSFEM

PILAR DE DESARROLLO / EJE TRANSVERSAL: II Eje transversal II: Gobierno de resultados  
TEMA DE DESARROLLO: Gobierno eficiente que genere resultados.  
PROGRAMA PRESUPUESTARIO: 01050206 Consolidación de la administración pública de resultados  
PROYECTO PRESUPUESTARIO: 010502060401 Consolidación de la administración pública de resultados  
OBJETIVO DEL PROGRAMA PRESUPUESTARIO: Comprende el conjunto de actividades y herramientas que permiten la toma de decisiones sobre la aplicación de los recursos públicos con el objeto de mejorar la calidad del gasto público y la rendición de cuentas.  
DEPENDENCIA GENERAL: B00 DIRECCIÓN GENERAL  
DEPENDENCIA AUXILIAR: 315 Área de Informática

ESTRUCTURA DEL INDICADOR

NOMBRE DEL INDICADOR: Porcentaje en la ejecución del Programa Anual de Adquisiciones  
FÓRMULA DEL CÁLCULO: (Monto por concepto de adquisiciones ejercido/Monto por concepto de adquisiciones programadas)\*100  
INTERPRETACIÓN: A mayor valor del indicador mayor número de compras ejecutadas  
DIMENSIÓN QUE ATIENDE: Eficiencia  
FACTOR DE COMPARACIÓN:  
DESCRIPCIÓN DEL FACTOR DE COMPARACIÓN:  
AMBITO GEOGRAFICO: Municipio de Toluca  
COBERTURA: Población del municipio  
Número NA 2.1

FRECUENCIA DE MEDICIÓN: Trimestral  
TIPO DE INDICADOR: Gestión

COMPORTAMIENTO DE LAS VARIABLES DURANTE EL TRIMESTRE: Enero-Marzo

VARIABLE	UNIDAD DE MEDIDA	OPERACION	META ANUAL	AVANCE TRIMESTRAL				AVANCE ACUMULADO			
				Programado	%	Alcanzado	%	Programado	%	Alcanzado	%
Monto por concepto de adquisiciones ejercido	Pesos	Sumable	111,411,997.00	30,158,795.00	27.07	3,959,657.12	13.13	30,158,795.00	27.07	3,959,657.12	13.13
Monto por concepto de adquisiciones programadas	Pesos	Sumable	111,411,997.00	30,158,795.00	27.07	3,959,657.12	13.13	30,158,795.00	27.07	3,959,657.12	13.13

COMPORTAMIENTO DEL INDICADOR

DESCRIPCION DE LA META ANUAL

Mide el porcentaje de las adquisiciones ejercidas con respecto a las programadas, esperando un valor final del 100%

META ANUAL	TRIMESTRE: Enero-Marzo							
	AVANCE TRIMESTRAL				AVANCE ACUMULADO			
	Programado	Alcanzado	EF%	SEMAFORO	Programado	Alcanzado	EF%	SEMAFORO
100.00	100.00	100.00	100.00		100.00	100.00	100.00	

DESCRIPCIÓN DE RESULTADOS Y JUSTIFICACIÓN EN CASO DE VARIACIÓN SUPERIOR A ± 10 % RESPECTO AL PROGRAMADO

Durante los meses de enero y febrero no se realizaron compras debido a que no se contaba con suficiencia presupuestal ya que el presupuesto fue autorizado a finales del mes de febrero por lo cual el gasto se ve reflejado a partir del mes de marzo. Aunado a lo anterior, se realizaron cambios a los pr


El indicador presenta una calificación crítica, se llevarán a cabo acciones que permitan elevar su resultado.

EVALUACION DEL INDICADOR



ELABORÓ

Ing. Minerva Eitzbeide Guerrero Alcantara



REVISÓ

Lic. Guilibaldo Hernández Campuzano





SISTEMA MUNICIPAL DIF DE TOLUCA

Sistema de Coordinación Hacendaria del Estado de México con sus Municipios  
**Manual para la Planeación, Programación y Presupuestación Municipal del Ejercicio Anual Vigente**  
**Presupuesto Basado en Resultados Municipal**  
 PbRm-08b FICHA TECNICA DE SEGUIMIENTO DE INDICADORES 2017 DE GESTIÓN O ESTRATEGICO



TIPO DE FICHA: OSFEM

**PILAR DE DESARROLLO / EJE TRANSVERSAL:** II Eje transversal II: Gobierno de resultados  
**TEMA DE DESARROLLO:** Gobierno eficiente que genere resultados.  
**PROGRAMA PRESUPUESTARIO:** 01050206 Consolidación de la administración pública de resultados  
**PROYECTO PRESUPUESTARIO:** 010502060401 Consolidación de la administración pública de resultados  
**OBJETIVO DEL PROGRAMA PRESUPUESTARIO:** Comprende el conjunto de actividades y herramientas que permiten la toma de decisiones sobre la aplicación de los recursos públicos con el objeto de mejorar la calidad del gasto público y la rendición de cuentas.  
**DEPENDENCIA GENERAL:** 800 DIRECCIÓN GENERAL  
**DEPENDENCIA AUXILIAR:** 315 Área de Informática

**ESTRUCTURA DEL INDICADOR**

**NOMBRE DEL INDICADOR:** Tasa de variación en la distribución de insumos a las áreas administrativas para la prestación y otorgamiento de bienes y servicios  
**FÓRMULA DEL CÁLCULO:** (Erogaciones por concepto de insumos a las áreas administrativas para la prestación y otorgamiento de bienes y servicios en el trimestre actual/Erogaciones por concepto de insumos a las áreas administrativas para la prestación y otorgamiento de bienes y servicios en el trimestre anterior-1)\*100  
**INTERPRETACIÓN:** A mayor valor del indicador mayor número de erogaciones realizadas  
**DIMENSIÓN QUE ATIENDE:** Eficiencia  
**FACTOR DE COMPARACIÓN:** FRECUENCIA DE MEDICIÓN: Trimestral  
**DESCRIPCIÓN DEL FACTOR DE COMPARACIÓN:** TIPO DE INDICADOR: Gestión  
**AMBITO GEOGRAFICO:** Municipio de Toluca  
**COBERTURA:** Población del municipio **COMPORTAMIENTO DE LAS VARIABLES DURANTE EL TRIMESTRE: Enero-Marzo**  
 Numero NA 2.2

VARIABLE	UNIDAD DE MEDIDA	OPERACION	META ANUAL	AVANCE TRIMESTRAL				AVANCE ACUMULADO			
				Programado	%	Alcanzado	%	Programado	%	Alcanzado	%
Erogaciones por concepto de insumos a las áreas administrativas para la prestación y otorgamiento de bienes y servicios en el trimestre actual	Pesos	Sumable	96,756,997.00	26,614,795.00	27.51	3,959,657.12	14.88	26,614,795.00	27.51	3,959,657.12	14.88
Erogaciones por concepto de insumos a las áreas administrativas para la prestación y otorgamiento de bienes y servicios en el trimestre anterior	Pesos	Sumable	96,756,997.00	26,614,795.00	27.51	3,959,657.12	14.88	26,614,795.00	27.51	3,959,657.12	14.88

**COMPORTAMIENTO DEL INDICADOR**

**DESCRIPCION DE LA META ANUAL**

Mide el incremento en el número de erogaciones realizadas entre cada trimestre del año.

META ANUAL	TRIMESTRE: Enero-Marzo							
	AVANCE TRIMESTRAL				AVANCE ACUMULADO			
	Programado	Alcanzado	EF%	SEMAFORO	Programado	Alcanzado	EF%	SEMAFORO
0.00	0.00	0.00	0.00		0.00	0.00	0.00	

**DESCRIPCIÓN DE RESULTADOS Y JUSTIFICACIÓN EN CASO DE VARIACIÓN SUPERIOR A ± 10 % RESPECTO AL PROGRAMADO**

Durante los meses de enero y febrero no se realizaron compras debido a que no se contaba con suficiencia presupuestal ya que el presupuesto fue autorizado a finales del mes de febrero por lo cual el gasto se ve reflejado a partir del mes de marzo. Aunado a lo anterior, se realizaron cambios a los pr

El indicador presenta una calificación crítica, se llevarán a cabo acciones que permitan elevar su resultado.

**EVALUACION DEL INDICADOR**



ELABORÓ

Ing. Minerva Etzbeide Guerrero Acantara

REVISÓ

Lic. Guilibaldo Hernández Campuzano





MUNICIPIO DE TOLUCA  
Sistema Municipal DIF de Toluca

SISTEMA MUNICIPAL DIF DE TOLUCA

Sistema de Coordinación Hacendaria del Estado de México con sus Municipios  
Manual para la Planeación, Programación y Presupuestación Municipal del Ejercicio Anual Vigente  
Presupuesto Basado en Resultados Municipal  
PbRm-08b FICHA TECNICA DE SEGUIMIENTO DE INDICADORES 2017 DE GESTIÓN O ESTRATEGICO



TIPO DE FICHA: OSFEM

PILAR DE DESARROLLO / EJE TRANSVERSAL: II Eje transversal II: Gobierno de resultados  
TEMA DE DESARROLLO: Gobierno eficiente que genere resultados.  
PROGRAMA PRESUPUESTARIO: 01050206 Consolidación de la administración pública de resultados  
PROYECTO PRESUPUESTARIO: 010502060401 Consolidación de la administración pública de resultados  
OBJETIVO DEL PROGRAMA PRESUPUESTARIO: Comprende el conjunto de actividades y herramientas que permiten la toma de decisiones sobre la aplicación de los recursos públicos con el objeto de mejorar la calidad del gasto público y la rendición de cuentas.  
DEPENDENCIA GENERAL: B00 DIRECCIÓN GENERAL  
DEPENDENCIA AUXILIAR: 315 Área de Informática

ESTRUCTURA DEL INDICADOR

NOMBRE DEL INDICADOR: Porcentaje de bienes muebles e inmuebles inventariados  
FÓRMULA DEL CÁLCULO: (Bienes muebles e inmuebles registrados en el inventario del municipio/ Bienes muebles e inmuebles en proceso de registro en el inventario del municipio)\*100  
INTERPRETACIÓN: A mayor valor del indicador mayor número de actualización realizadas  
DIMENSIÓN QUE ATIENDE: Eficiencia  
FRECUENCIA DE MEDICIÓN: Trimestral  
FACTOR DE COMPARACIÓN: TIPO DE INDICADOR: Gestión  
DESCRIPCIÓN DEL FACTOR DE COMPARACIÓN:  
AMBITO GEOGRAFICO: Municipio de Toluca  
COBERTURA: Población del municipio COMPORTAMIENTO DE LAS VARIABLES DURANTE EL TRIMESTRE: Enero-Marzo  
Numero NA 3.1

VARIABLE	UNIDAD DE MEDIDA	OPERACION	META ANUAL	AVANCE TRIMESTRAL				AVANCE ACUMULADO			
				Programado	%	Alcanzado	%	Programado	%	Alcanzado	%
Bienes muebles e inmuebles registrados en el inventario del municipio	Pesos	No sumable	432,191,728.80	88,454,357.20	20.47	69,711,828.31	78.81	88,454,357.20	20.47	69,711,828.31	78.81
Bienes muebles e inmuebles en proceso de registro en el inventario del municipio	Pesos	No sumable	432,191,728.80	88,454,357.20	20.47	69,711,828.31	78.81	88,454,357.20	20.47	69,711,828.31	78.81

COMPORTAMIENTO DEL INDICADOR

DESCRIPCIÓN DE LA META ANUAL

Mantener actualizado el inventario de bienes muebles e inmuebles

META ANUAL	TRIMESTRE: Enero-Marzo							
	AVANCE TRIMESTRAL				AVANCE ACUMULADO			
	Programado	Alcanzado	EF%	SEMAFORO	Programado	Alcanzado	EF%	SEMAFORO
100.00	100.00	100.00	100.00		100.00	100.00	100.00	

DESCRIPCIÓN DE RESULTADOS Y JUSTIFICACIÓN EN CASO DE VARIACIÓN SUPERIOR A ± 10 % RESPECTO AL PROGRAMADO

Se presenta un resultado menor al esperado para el trimestre que se reporta, sin embargo se realizan acciones para cubrir lo programado anual al 100%.

EVALUACION DEL INDICADOR

Se llevarán a cabo acciones que permitan el incremento en los resultados del indicador, a fin de alcanzar niveles óptimos.



ELABORÓ

Ing. Minerva Etxbeide Guerrero Alcantara

REVISÓ

Lic. Guilbaldo Hernández Campuzano








SISTEMA MUNICIPAL DIF DE TOLUCA

Sistema de Coordinación Hacendaria del Estado de México con sus Municipios
Manual para la Planeación, Programación y Presupuestación Municipal del Ejercicio Anual Vigente
Presupuesto Basado en Resultados Municipal
PbRm-08b FICHA TECNICA DE SEGUIMIENTO DE INDICADORES 2017 DE GESTIÓN O ESTRATEGICO



TIPO DE FICHA: OSFEM

PILAR DE DESARROLLO / EJE TRANSVERSAL: II Eje transversal II: Gobierno de resultados
TEMA DE DESARROLLO: Gobierno eficiente que genere resultados.
PROGRAMA PRESUPUESTARIO: 01050206 Consolidación de la administración pública de resultados
PROYECTO PRESUPUESTARIO: 010502060401 Consolidación de la administración pública de resultados
OBJETIVO DEL PROGRAMA PRESUPUESTARIO: Comprende el conjunto de actividades y herramientas que permiten la toma de decisiones sobre la aplicación de los recursos públicos con el objeto de mejorar la calidad del gasto público y la rendición de cuentas.
DEPENDENCIA GENERAL: B00 DIRECCIÓN GENERAL
DEPENDENCIA AUXILIAR: 315 Área de Informática

ESTRUCTURA DEL INDICADOR

NOMBRE DEL INDICADOR: Porcentaje de verificación y control al inventario patrimonial municipal
FÓRMULA DEL CÁLCULO: (Verificaciones físicas al inventario patrimonial municipal realizadas/Verificaciones físicas al inventario patrimonial municipal programadas)\*100
INTERPRETACIÓN: A mayor valor del indicador mayor índice de verificaciones al inventario
DIMENSIÓN QUE ATIENDE: Eficiencia
FACTOR DE COMPARACIÓN:
DESCRIPCIÓN DEL FACTOR DE COMPARACIÓN:
FRECUENCIA DE MEDICIÓN: Trimestral
TIPO DE INDICADOR: Gestión
AMBITO GEOGRAFICO: Municipio de Toluca
COBERTURA: Población del municipio
Numero NA 3.2
COMPORTAMIENTO DE LAS VARIABLES DURANTE EL TRIMESTRE: Enero-Marzo

Table with columns: VARIABLE, UNIDAD DE MEDIDA, OPERACION, META ANUAL, AVANCE TRIMESTRAL (Programado, %, Alcanzado, %), AVANCE ACUMULADO (Programado, %, Alcanzado, %). Rows include 'Verificaciones físicas al inventario patrimonial municipal realizadas' and 'Verificaciones físicas al inventario patrimonial programadas'.

COMPORTAMIENTO DEL INDICADOR

DESCRIPCIÓN DE LA META ANUAL

Cubrir el 100% de verificaciones físicas al inventario

Table for META ANUAL with columns: META ANUAL, TRIMESTRE: Enero-Marzo, AVANCE TRIMESTRAL (Programado, Alcanzado, EF%, SEMAFORO), AVANCE ACUMULADO (Programado, Alcanzado, EF%, SEMAFORO). Values: 100.00, 0.00, 0.00, 0.00, 0.00, 0.00, 0.00.

DESCRIPCIÓN DE RESULTADOS Y JUSTIFICACIÓN EN CASO DE VARIACIÓN SUPERIOR A ± 10 % RESPECTO AL PROGRAMADO

Durante el periodo que se reporta no se tienen programadas verificaciones físicas al inventario patrimonial.

EVALUACION DEL INDICADOR

El resultado del indicador se encuentra en nivel óptimo, se continuará sumando esfuerzos a fin de permanecer con la misma calificación.



ELABORÓ

Ing. Minerva Etzbeide Guerrero Alcantara

REVISÓ

Lic. Guilibaldo Hernández Campuzano





Sistema de Coordinación Hacendaria del Estado de México con sus Municipios  
**Manual para la Planeación, Programación y Presupuestación Municipal del Ejercicio Anual Vigente**  
**Presupuesto Basado en Resultados Municipal**  
**PbRm-08b FICHA TECNICA DE SEGUIMIENTO DE INDICADORES 2017 DE GESTIÓN O ESTRATEGICO**



SISTEMA MUNICIPAL DIF DE TOLUCA

TIPO DE FICHA: OSFEM

**PILAR DE DESARROLLO / EJE TRANSVERSAL:** 1 Pilar temático 1: Gobierno solidario  
**TEMA DE DESARROLLO:** Núcleo social y calidad de vida.  
**PROGRAMA PRESUPUESTARIO:** 02030101 Prevención médica para la comunidad  
**PROYECTO PRESUPUESTARIO:** 020301010201 Prevención médica para la comunidad      020301010202 Prevención médica para la comunidad  
**OBJETIVO DEL PROGRAMA PRESUPUESTARIO:** Incluye acciones de promoción, prevención y difusión de la salud pública para contribuir a la disminución de enfermedades y mantener un buen estado de salud de la población municipal.  
**DEPENDENCIA GENERAL:** E00 AREA DE OPERACIÓN  
**DEPENDENCIA AUXILIAR:** 308 Área de Orientación Familiar, 310 Área de Salud y Deporte

**ESTRUCTURA DEL INDICADOR**

**NOMBRE DEL INDICADOR:** Tasa de variación en el número de personas que acuden al centro de salud para la atención de cualquier enfermedad.  
**FÓRMULA DEL CÁLCULO:** ((Total de personas que acudieron a un centro de salud para la atención de cualquier enfermedad en el año actual/ Total de personas que acudieron a un centro de salud para la atención de cualquier enfermedad en el año anterior)-1)\*100  
**INTERPRETACIÓN:** No aplica  
**DIMENSIÓN QUE ATIENDE:** Eficiencia  
**FACTOR DE COMPARACIÓN:** FRECUENCIA DE MEDICIÓN: Anual  
**DESCRIPCIÓN DEL FACTOR DE COMPARACIÓN:** TIPO DE INDICADOR: Estratégico  
**AMBITO GEOGRAFICO:**  
**COBERTURA:** COMPORTAMIENTO DE LAS VARIABLES DURANTE EL TRIMESTRE: Enero-Marzo  
 Numero NF 1

VARIABLE	UNIDAD DE MEDIDA	OPERACION	META ANUAL	AVANCE TRIMESTRAL				AVANCE ACUMULADO			
				Programado	%	Alcanzado	%	Programado	%	Alcanzado	%
Total de personas que acudieron a un centro de salud para la atención de cualquier enfermedad en el año actual			0.00	0.00	0.00	0.00	0.00	0.00	0.00	0.00	0.00
Total de personas que acudieron a un centro de salud para la atención de cualquier enfermedad en el año anterior			0.00	0.00	0.00	0.00	0.00	0.00	0.00	0.00	0.00

**COMPORTAMIENTO DEL INDICADOR**

**DESCRIPCION DE LA META ANUAL**

META ANUAL	TRIMESTRE: Enero-Marzo							
	AVANCE TRIMESTRAL				AVANCE ACUMULADO			
	Programado	Alcanzado	EF%	SEMAFORO	Programado	Alcanzado	EF%	SEMAFORO
0.00	0.00	0.00	0.00		0.00	0.00	0.00	

DESCRIPCIÓN DE RESULTADOS Y JUSTIFICACIÓN EN CASO DE VARIACIÓN SUPERIOR A ± 10 % RESPECTO AL PROGRAMADO

**EVALUACION DEL INDICADOR**



ELABORÓ

Ing. Minerva Eitzbeide Guerrero Alcantara

REVISÓ



Lic. Guilibaldo Reséndez Campuzano



H. AYUNTAMIENTO  
DE TOLUCA  
N.º 314

SISTEMA MUNICIPAL DIF DE TOLUCA

Sistema de Coordinación Hacendaria del Estado de México con sus Municipios  
Manual para la Planeación, Programación y Presupuestación Municipal del Ejercicio Anual Vigente  
Presupuesto Basado en Resultados Municipal

PbRm-08b FICHA TECNICA DE SEGUIMIENTO DE INDICADORES 2017 DE GESTIÓN O ESTRATEGICO

**DIF**

División Municipal para el Desarrollo  
Seguimiento y Evaluación

TIPO DE FICHA: OSFEM

PILAR DE DESARROLLO / EJE TRANSVERSAL: 1 Pilar temático 1: Gobierno solidario  
TEMA DE DESARROLLO: Núcleo social y calidad de vida.  
PROGRAMA PRESUPUESTARIO: 02030101 Prevención médica para la comunidad  
PROYECTO PRESUPUESTARIO: 020301010201 Prevención médica para la comunidad 020301010202 Prevención médica para la comunidad  
OBJETIVO DEL PROGRAMA PRESUPUESTARIO: Incluye acciones de promoción, prevención y difusión de la salud pública para contribuir a la disminución de enfermedades y mantener un buen estado de salud de la población municipal.  
DEPENDENCIA GENERAL: E00 AREA DE OPERACIÓN  
DEPENDENCIA AUXILIAR: 308 Área de Orientación Familiar, 310 Área de Salud y Deporte

ESTRUCTURA DEL INDICADOR

NOMBRE DEL INDICADOR: Tasa de variación de la población en las comunidades con enfermedades de alto riesgo.  
FÓRMULA DEL CÁLCULO:  $((\text{Población de las comunidades con enfermedades de alto riesgo en el año actual} / \text{Población de las comunidades con enfermedades de alto riesgo en el año anterior}) - 1) * 100$   
INTERPRETACIÓN: No aplica  
DIMENSIÓN QUE ATIENDE: Eficiencia  
FACTOR DE COMPARACIÓN: FRECUENCIA DE MEDICIÓN: Anual  
DESCRIPCIÓN DEL FACTOR DE COMPARACIÓN: TIPO DE INDICADOR: Estratégico  
AMBITO GEOGRAFICO:  
COBERTURA: COMPORTEAMIENTO DE LAS VARIABLES DURANTE EL TRIMESTRE: Enero-Marzo  
Numero NP 1

VARIABLE	UNIDAD DE MEDIDA	OPERACION	META ANUAL	AVANCE TRIMESTRAL				AVANCE ACUMULADO			
				Programado	%	Alcanzado	%	Programado	%	Alcanzado	%
Población de las comunidades con enfermedades de alto riesgo en el año actual			0.00	0.00	0.00	0.00	0.00	0.00	0.00	0.00	0.00
Población de las comunidades con enfermedades de alto riesgo en el año anterior			0.00	0.00	0.00	0.00	0.00	0.00	0.00	0.00	0.00

COMPORTEAMIENTO DEL INDICADOR

DESCRIPCION DE LA META ANUAL

META ANUAL	TRIMESTRE: Enero-Marzo							
	AVANCE TRIMESTRAL				AVANCE ACUMULADO			
	Programado	Alcanzado	EF%	SEMAFORO	Programado	Alcanzado	EF%	SEMAFORO
0.00	0.00	0.00	0.00		0.00	0.00	0.00	

DESCRIPCIÓN DE RESULTADOS Y JUSTIFICACIÓN EN CASO DE VARIACIÓN SUPERIOR A ± 10 % RESPECTO AL PROGRAMADO

EVALUACION DEL INDICADOR

**DIF** UIPPE  
Unidad de Planeación, Programación y Presupuesto  
Sistema Municipal para el Desarrollo  
Seguimiento y Evaluación

ELABORÓ

Ing. Minerva Ezequiel Guerrero Alcantara

REVISÓ

Lic. Guiliberto Hernández Campuzano

**DIF** DIRECCIÓN  
Sistema Municipal para el Desarrollo  
Seguimiento y Evaluación

FECHA DE ELABORACION: 09/05/2017

Hoja: 28 de 110



Sistema de Coordinación Hacendaria del Estado de México con sus Municipios  
**Manual para la Planeación, Programación y Presupuestación Municipal del Ejercicio Anual Vigente**  
**Presupuesto Basado en Resultados Municipal**  
**PbRm-08b FICHA TECNICA DE SEGUIMIENTO DE INDICADORES 2017 DE GESTIÓN O ESTRATEGICO**



SISTEMA MUNICIPAL DIF DE TOLUCA

PILAR DE DESARROLLO / EJE TRANSVERSAL: 1 Pilar temático 1: Gobierno solidario  
 TEMA DE DESARROLLO: Núcleo social y calidad de vida.  
 PROGRAMA PRESUPUESTARIO: 02030101 Prevención médica para la comunidad  
 PROYECTO PRESUPUESTARIO: 020301010201 Prevención médica para la comunidad 020301010202 Prevención médica para la comunidad  
 OBJETIVO DEL PROGRAMA PRESUPUESTARIO: Incluye acciones de promoción, prevención y difusión de la salud pública para contribuir a la disminución de enfermedades y mantener un buen estado de salud de la población municipal.  
 DEPENDENCIA GENERAL: E00 AREA DE OPERACIÓN  
 DEPENDENCIA AUXILIAR: 308 Área de Orientación Familiar,310 Área de Salud y Deporte

TIPO DE FICHA: OSFEM

ESTRUCTURA DEL INDICADOR

NOMBRE DEL INDICADOR: Tasa de variación en el número de jornadas preventivas de la salud.  
 FÓRMULA DEL CÁLCULO: ((Jornadas de promoción de la salud efectuadas en el semestre actual/ Jornadas de promoción de la salud efectuadas en el semestre anterior)-1)\*100  
 INTERPRETACIÓN: No aplica  
 DIMENSIÓN QUE ATIENDE: Eficiencia  
 FACTOR DE COMPARACIÓN: FRECUENCIA DE MEDICIÓN: Semestral  
 DESCRIPCIÓN DEL FACTOR DE COMPARACIÓN: TIPO DE INDICADOR: Gestión  
 AMBITO GEOGRAFICO:  
 COBERTURA: COMPORTAMIENTO DE LAS VARIABLES DURANTE EL TRIMESTRE: Enero-Marzo  
 Numero NC 1

VARIABLE	UNIDAD DE MEDIDA	OPERACION	META ANUAL	AVANCE TRIMESTRAL				AVANCE ACUMULADO			
				Programado	%	Alcanzado	%	Programado	%	Alcanzado	%
Jornadas de promoción de la salud efectuadas en el semestre actual			0.00	0.00	0.00	0.00	0.00	0.00	0.00	0.00	0.00
Jornadas de promoción de la salud efectuadas en el semestre anterior			0.00	0.00	0.00	0.00	0.00	0.00	0.00	0.00	0.00

COMPORTAMIENTO DEL INDICADOR

DESCRIPCIÓN DE LA METAANUAL

META ANUAL	TRIMESTRE: Enero-Marzo							
	AVANCE TRIMESTRAL				AVANCE ACUMULADO			
	Programado	Alcanzado	EF%	SEMAFORO	Programado	Alcanzado	EF%	SEMAFORO
0.00	0.00	0.00	0.00		0.00	0.00	0.00	

DESCRIPCIÓN DE RESULTADOS Y JUSTIFICACIÓN EN CASO DE VARIACIÓN SUPERIOR A ± 10 % RESPECTO AL PROGRAMADO

EVALUACION DEL INDICADOR



ELABORÓ

Ing. Minerva Eitzbeide Guerrero Alcantara

REVISÓ

Lic. Guilibaldo Hernández Camuzano



SISTEMA MUNICIPAL DIF DE TOLUCA

TIPO DE FICHA: OSFEM

PILAR DE DESARROLLO / EJE TRANSVERSAL: 1 Pilar temático 1: Gobierno solidario  
TEMA DE DESARROLLO: Núcleo social y calidad de vida.  
PROGRAMA PRESUPUESTARIO: 02030101 Prevención médica para la comunidad  
PROYECTO PRESUPUESTARIO: 020301010201 Prevención médica para la comunidad 020301010202 Prevención médica para la comunidad  
OBJETIVO DEL PROGRAMA PRESUPUESTARIO: Incluye acciones de promoción, prevención y difusión de la salud pública para contribuir a la disminución de enfermedades y mantener un buen estado de salud de la población municipal.  
DEPENDENCIA GENERAL: E00 AREA DE OPERACIÓN  
DEPENDENCIA AUXILIAR: 308 Área de Orientación Familiar, 310 Área de Salud y Deporte

ESTRUCTURA DEL INDICADOR

NOMBRE DEL INDICADOR: Porcentaje de difusión de los programas de prevención de la salud.  
FÓRMULA DEL CÁLCULO: (Programas de prevención de la salud difundidos/programas de prevención de la salud programados a difundir)\*100  
INTERPRETACIÓN: A mayor valor del indicador, mayor número de programas de promoción de la salud difundidos  
DIMENSIÓN QUE ATIENDE: Eficiencia  
FRECUENCIA DE MEDICIÓN: Semestral  
TIPO DE INDICADOR: Gestión  
FACTOR DE COMPARACIÓN:  
DESCRIPCIÓN DEL FACTOR DE COMPARACIÓN:  
AMBITO GEOGRAFICO: Municipio de Toluca  
COBERTURA: Población del municipio COMPORTAMIENTO DE LAS VARIABLES DURANTE EL TRIMESTRE: Enero-Marzo  
Numero NC 2

VARIABLE	UNIDAD DE MEDIDA	OPERACION	META ANUAL	AVANCE TRIMESTRAL				AVANCE ACUMULADO			
				Programado	%	Alcanzado	%	Programado	%	Alcanzado	%
Programas de prevención de la salud difundidos	Programa	Sumable	16.00	0.00	0.00	0.00	0.00	0.00	0.00	0.00	0.00
programas de prevención de la salud programados a difundir	Programa	Sumable	16.00	0.00	0.00	0.00	0.00	0.00	0.00	0.00	0.00

COMPORTAMIENTO DEL INDICADOR

DESCRIPCION DE LA META ANUAL

META ANUAL	TRIMESTRE: Enero-Marzo							
	AVANCE TRIMESTRAL				AVANCE ACUMULADO			
	Programado	Alcanzado	EF%	SEMAFORO	Programado	Alcanzado	EF%	SEMAFORO
100.00	0.00	0.00	0.00		0.00	0.00	0.00	

DESCRIPCIÓN DE RESULTADOS Y JUSTIFICACIÓN EN CASO DE VARIACIÓN SUPERIOR A ± 10 % RESPECTO AL PROGRAMADO

Este indicador es de periodicidad semestral por lo que su resultado se reportará el segundo trimestre.

EVALUACION DEL INDICADOR


El resultado del indicador se encuentra en nivel óptimo, se continuará sumando esfuerzos a fin de permanecer con la misma calificación.



ELABORÓ



Ing. Minerva Elzbeide Guerrero Alcantara



REVISÓ



Lic. Guillbaldo Hernández Campuzano

FECHA DE ELABORACION: 09/05/2017

Hoja: 30 de 110



H. AYUNTAMIENTO  
DE TOLUCA  
2016 - 2018

SISTEMA MUNICIPAL DIF DE TOLUCA

Sistema de Coordinación Hacendaria del Estado de México con sus Municipios  
Manual para la Planeación, Programación y Presupuestación Municipal del Ejercicio Anual Vigente  
Presupuesto Basado en Resultados Municipal  
PbRm-08b FICHA TECNICA DE SEGUIMIENTO DE INDICADORES 2017 DE GESTIÓN O ESTRATEGICO



TIPO DE FICHA: OSFEM

PILAR DE DESARROLLO / EJE TRANSVERSAL: 1 Pilar temático 1: Gobierno solidario  
TEMA DE DESARROLLO: Núcleo social y calidad de vida.  
PROGRAMA PRESUPUESTARIO: 02030101 Prevención médica para la comunidad  
PROYECTO PRESUPUESTARIO: 020301010201 Prevención médica para la comunidad 020301010202 Prevención médica para la comunidad  
OBJETIVO DEL PROGRAMA PRESUPUESTARIO: Incluye acciones de promoción, prevención y difusión de la salud pública para contribuir a la disminución de enfermedades y mantener un buen estado de salud de la población municipal.  
DEPENDENCIA GENERAL: E00 AREA DE OPERACIÓN  
DEPENDENCIA AUXILIAR: 308 Área de Orientación Familiar, 310 Área de Salud y Deporte

ESTRUCTURA DEL INDICADOR

NOMBRE DEL INDICADOR: Porcentaje en la programación de pláticas de promoción de la salud en comunidades marginadas.  
FÓRMULA DEL CÁLCULO: (Programación de pláticas preventivas de enfermedades en comunidades marginadas/Programación de pláticas preventivas de enfermedades en el total de comunidades del municipio)\*100  
INTERPRETACIÓN: A mayor valor del indicador mayor número de pláticas preventivas de la salud impartidas en comunidades marginadas  
DIMENSIÓN QUE ATIENDE: Eficiencia  
FRECUENCIA DE MEDICIÓN: Trimestral  
FACTOR DE COMPARACIÓN: TIPO DE INDICADOR: Gestión  
DESCRIPCIÓN DEL FACTOR DE COMPARACIÓN:  
AMBITO GEOGRAFICO: Municipio de Toluca  
COBERTURA: Población del municipio COMPORTAMIENTO DE LAS VARIABLES DURANTE EL TRIMESTRE: Enero-Marzo  
Numero NA 1.1

VARIABLE	UNIDAD DE MEDIDA	OPERACION	META ANUAL	AVANCE TRIMESTRAL				AVANCE ACUMULADO			
				Programado	%	Alcanzado	%	Programado	%	Alcanzado	%
Programación de pláticas preventivas de enfermedades en comunidades marginadas	Plática	Sumable	2,188.00	547.00	25.00	547.00	100.00	547.00	25.00	547.00	100.00
Programación de pláticas preventivas de enfermedades en el total de comunidades del municipio	Plática	Sumable	2,188.00	547.00	25.00	547.00	100.00	547.00	25.00	547.00	100.00

COMPORTAMIENTO DEL INDICADOR

DESCRIPCION DE LA META ANUAL

Se espera cubrir al 100% las pláticas programadas

META ANUAL	TRIMESTRE: Enero-Marzo							
	AVANCE TRIMESTRAL				AVANCE ACUMULADO			
	Programado	Alcanzado	EF%	SEMAFORO	Programado	Alcanzado	EF%	SEMAFORO
100.00	100.00	100.00	100.00		100.00	100.00	100.00	

DESCRIPCIÓN DE RESULTADOS Y JUSTIFICACIÓN EN CASO DE VARIACIÓN SUPERIOR A ± 10 % RESPECTO AL PROGRAMADO

Se cubrió a cabalidad el número de pláticas programadas.

EVALUACION DEL INDICADOR

El resultado del indicador se encuentra en nivel óptimo, se continuará sumando esfuerzos a fin de permanecer con la misma calificación.



ELABORO

Ing. Minerva Elizabeth Guerrero Alcantara

REVISÓ

Lic. Guilibaldo Hernández Campuzano



FECHA DE ELABORACION: 09/05/2017

Hoja: 31 de 110



SISTEMA MUNICIPAL DIF DE TOLUCA

Sistema de Coordinación Hacendaria del Estado de México con sus Municipios
Manual para la Planeación, Programación y Presupuestación Municipal del Ejercicio Anual Vigente
Presupuesto Basado en Resultados Municipal
PbRm-08b FICHA TECNICA DE SEGUIMIENTO DE INDICADORES 2017 DE GESTIÓN O ESTRATEGICO



TIPO DE FICHA: OSFEM

PILAR DE DESARROLLO / EJE TRANSVERSAL: 1 Pilar temático 1: Gobierno solidario
TEMA DE DESARROLLO: Núcleo social y calidad de vida.
PROGRAMA PRESUPUESTARIO: 02030101 Prevención médica para la comunidad
PROYECTO PRESUPUESTARIO: 020301010201 Prevención médica para la comunidad 020301010202 Prevención médica para la comunidad
OBJETIVO DEL PROGRAMA PRESUPUESTARIO: Incluye acciones de promoción, prevención y difusión de la salud pública para contribuir a la disminución de enfermedades y mantener un buen estado de salud de la población municipal.
DEPENDENCIA GENERAL: E00 AREA DE OPERACIÓN
DEPENDENCIA AUXILIAR: 308 Área de Orientación Familiar,310 Área de Salud y Deporte

ESTRUCTURA DEL INDICADOR

NOMBRE DEL INDICADOR: Porcentaje de la realización de pláticas de inducción práctica para la promoción de la salud en comunidades marginadas.
FÓRMULA DEL CÁLCULO: (Pláticas de inducción práctica para la prevención de enfermedades realizadas en comunidades marginadas/Pláticas de inducción práctica para la prevención de enfermedades en comunidades marginadas programadas)\*100
INTERPRETACIÓN: A mayor valor del indicador mayor número de pláticas de inducción práctica para la prevención de la salud impartidas
DIMENSIÓN QUE ATIENDE: Eficiencia
FACTOR DE COMPARACIÓN: FRECUENCIA DE MEDICIÓN: Trimestral
DESCRIPCIÓN DEL FACTOR DE COMPARACIÓN: TIPO DE INDICADOR: Gestión
AMBITO GEOGRAFICO: Municipio de Toluca
COBERTURA: Población del municipio COMPORTAMIENTO DE LAS VARIABLES DURANTE EL TRIMESTRE: Enero-Marzo
Numero NA 1.2

Table with 12 columns: VARIABLE, UNIDAD DE MEDIDA, OPERACION, META ANUAL, AVANCE TRIMESTRAL (Programado, %, Alcanzado, %), AVANCE ACUMULADO (Programado, %, Alcanzado, %). Rows show data for 'Pláticas de inducción práctica para la prevención de enfermedades realizadas en comunidades marginadas' and 'Pláticas de inducción práctica para la prevención de enfermedades en comunidades marginadas programadas'.

COMPORTAMIENTO DEL INDICADOR

DESCRIPCION DE LA META ANUAL

Se espera cubrir al 100% las pláticas programadas

Table with 9 columns: META ANUAL, TRIMESTRE: Enero-Marzo (AVANCE TRIMESTRAL: Programado, Alcanzado, EF%, SEMAFORO; AVANCE ACUMULADO: Programado, Alcanzado, EF%, SEMAFORO). Row shows 100.00 for all metrics.

DESCRIPCIÓN DE RESULTADOS Y JUSTIFICACIÓN EN CASO DE VARIACIÓN SUPERIOR A ± 10 % RESPECTO AL PROGRAMADO

Se cubrió a cabalidad el número de pláticas programadas.


EVALUACION DEL INDICADOR

El resultado del indicador se encuentra en nivel óptimo, se continuará sumando esfuerzos a fin de permanecer con la misma calificación.



ELABORÓ

Ing. Minerva Elizalde Guerrero Alcantara



REVISÓ

Lic. Guiltbaldo Hernández Campuzano









H. AYUNTAMIENTO DE TOLUCA  
2016-2018

SISTEMA MUNICIPAL DIF DE TOLUCA

Sistema de Coordinación Hacendaria del Estado de México con sus Municipios  
Manual para la Planeación, Programación y Presupuestación Municipal del Ejercicio Anual Vigente  
Presupuesto Basado en Resultados Municipal  
PbRm-08b FICHA TECNICA DE SEGUIMIENTO DE INDICADORES 2017 DE GESTIÓN O ESTRATEGICO



TIPO DE FICHA: OSFEM

PILAR DE DESARROLLO / EJE TRANSVERSAL: 1 Pilar temático 1: Gobierno solidario  
TEMA DE DESARROLLO: Núcleo social y calidad de vida.  
PROGRAMA PRESUPUESTARIO: 02030101 Prevención médica para la comunidad  
PROYECTO PRESUPUESTARIO: 020301010201 Prevención médica para la comunidad 020301010202 Prevención médica para la comunidad  
OBJETIVO DEL PROGRAMA PRESUPUESTARIO: Incluye acciones de promoción, prevención y difusión de la salud pública para contribuir a la disminución de enfermedades y mantener un buen estado de salud de la población municipal.  
DEPENDENCIA GENERAL: E00 AREA DE OPERACIÓN  
DEPENDENCIA AUXILIAR: 308 Área de Orientación Familiar, 310 Área de Salud y Deporte

ESTRUCTURA DEL INDICADOR

NOMBRE DEL INDICADOR: Porcentaje en la instalación de módulos para la toma de signos vitales de la población y niveles de glucosa de la sangre.  
FÓRMULA DEL CÁLCULO: (Módulos instalados para la toma de signos vitales y niveles de glucosa en la sangre/Módulos programados para la toma de signos vitales y niveles de glucosa en la sangre)\*100  
INTERPRETACIÓN: A mayor valor del indicador mayor número de módulos instalados  
DIMENSIÓN QUE ATIENDE: Eficiencia  
FACTOR DE COMPARACIÓN: FRECUENCIA DE MEDICIÓN: Trimestral  
DESCRIPCIÓN DEL FACTOR DE COMPARACIÓN: TIPO DE INDICADOR: Gestión  
AMBITO GEOGRAFICO: Municipio de Toluca  
COBERTURA: Población del municipio COMPORTAMIENTO DE LAS VARIABLES DURANTE EL TRIMESTRE: Enero-Marzo  
Numero NA 2.2

VARIABLE	UNIDAD DE MEDIDA	OPERACION	META ANUAL	AVANCE TRIMESTRAL				AVANCE ACUMULADO			
				Programado	%	Alcanzado	%	Programado	%	Alcanzado	%
Módulos instalados para la toma de signos vitales y niveles de glucosa en la sangre	Módulo	Sumable	11.00	3.00	27.27	3.00	100.00	3.00	27.27	3.00	100.00
Módulos programados para la toma de signos vitales y niveles de glucosa en la sangre	Módulo	Sumable	11.00	3.00	27.27	3.00	100.00	3.00	27.27	3.00	100.00

COMPORTAMIENTO DEL INDICADOR

DESCRIPCIÓN DE LA META ANUAL

Se espera instalar el 100% de módulos para la toma de signos vitales y niveles de glucosa en la sangre programados

META ANUAL	TRIMESTRE: Enero-Marzo							
	AVANCE TRIMESTRAL				AVANCE ACUMULADO			
	Programado	Alcanzado	EF%	SEMAFORO	Programado	Alcanzado	EF%	SEMAFORO
100.00	100.00	100.00	100.00		100.00	100.00	100.00	

DESCRIPCIÓN DE RESULTADOS Y JUSTIFICACIÓN EN CASO DE VARIACIÓN SUPERIOR A ± 10 % RESPECTO AL PROGRAMADO

Se instaló la totalidad de módulos programados para el periodo que se reporta.

EVALUACION DEL INDICADOR

El resultado del indicador se encuentra en nivel óptimo, se continuará sumando esfuerzos a fin de permanecer con la misma calificación.



ELABORÓ

Ing. Minerva Elzalde Guerrero Alcantara

REVISÓ

Lic. Guilibaldo Hernández Campuzano



SISTEMA MUNICIPAL DIF DE TOLUCA

TIPO DE FICHA: OSFEM

PILAR DE DESARROLLO / EJE TRANSVERSAL: 1 Pilar temático 1: Gobierno solidario  
TEMA DE DESARROLLO: Núcleo social y calidad de vida.  
PROGRAMA PRESUPUESTARIO: 02030101 Prevención médica para la comunidad  
PROYECTO PRESUPUESTARIO: 020301010201 Prevención médica para la comunidad 020301010202 Prevención médica para la comunidad  
OBJETIVO DEL PROGRAMA PRESUPUESTARIO: Incluye acciones de promoción, prevención y difusión de la salud pública para contribuir a la disminución de enfermedades y mantener un buen estado de salud de la población municipal.  
DEPENDENCIA GENERAL: E00 AREA DE OPERACIÓN  
DEPENDENCIA AUXILIAR: 308 Área de Orientación Familiar, 310 Área de Salud y Deporte

ESTRUCTURA DEL INDICADOR

NOMBRE DEL INDICADOR: Porcentaje de la atención brindada en los módulos para la toma de signos vitales y niveles de glucosa en la sangre de la población.  
FÓRMULA DEL CÁLCULO: (Población atendida en los módulos para la toma de signos vitales y niveles de glucosa en la sangre/Total de población municipal)\*100  
INTERPRETACIÓN: A mayor valor del indicador mayor número de población beneficiada  
DIMENSIÓN QUE ATIENDE: Eficiencia  
FRECUENCIA DE MEDICIÓN: Trimestral  
FACTOR DE COMPARACIÓN: TIPO DE INDICADOR: Gestión  
DESCRIPCIÓN DEL FACTOR DE COMPARACIÓN:  
AMBITO GEOGRAFICO: Municipio de Toluca  
COBERTURA: Población del municipio COMPORTAMIENTO DE LAS VARIABLES DURANTE EL TRIMESTRE: Enero-Marzo  
Numero NA 2.3

VARIABLE	UNIDAD DE MEDIDA	OPERACION	META ANUAL	AVANCE TRIMESTRAL				AVANCE ACUMULADO			
				Programado	%	Alcanzado	%	Programado	%	Alcanzado	%
Población atendida en los módulos para la toma de signos vitales y niveles de glucosa en la sangre	Persona	Sumable	600.00	150.00	25.00	159.00	106.00	150.00	25.00	159.00	106.00
Total de población municipal	Persona	Sumable	600.00	150.00	25.00	159.00	106.00	150.00	25.00	159.00	106.00

COMPORTAMIENTO DEL INDICADOR

DESCRIPCIÓN DE LA METAANUAL

Mide la variación porcentual entre la población atendida y la población total del municipio

META ANUAL	TRIMESTRE: Enero-Marzo							
	AVANCE TRIMESTRAL				AVANCE ACUMULADO			
	Programado	Alcanzado	EF%	SEMAFORO	Programado	Alcanzado	EF%	SEMAFORO
100.00	100.00	100.00	100.00		100.00	100.00	100.00	

DESCRIPCIÓN DE RESULTADOS Y JUSTIFICACIÓN EN CASO DE VARIACIÓN SUPERIOR A ± 10 % RESPECTO AL PROGRAMADO

Se atendió al total de personas programadas.


EVALUACION DEL INDICADOR

El resultado del indicador se encuentra en nivel óptimo, se continuará sumando esfuerzos a fin de permanecer con la misma calificación.



ELABORÓ

Ing. Minerva Eizbeide Guerrero Alcantara



REVISÓ

Lic. Guilbaldo Hernández Campuzano





H. AYUNTAMIENTO  
DE TOLUCA  
2016 - 2018

SISTEMA MUNICIPAL DIF DE TOLUCA

Sistema de Coordinación Hacendaria del Estado de México con sus Municipios  
Manual para la Planeación, Programación y Presupuestación Municipal del Ejercicio Anual Vigente  
Presupuesto Basado en Resultados Municipal  
PbRm-08b FICHA TECNICA DE SEGUIMIENTO DE INDICADORES 2017 DE GESTIÓN O ESTRATEGICO



TIPO DE FICHA: OSFEM

PILAR DE DESARROLLO / EJE TRANSVERSAL: 1 Pilar temático 1: Gobierno solidario  
TEMA DE DESARROLLO: Núcleo social y calidad de vida.  
PROGRAMA PRESUPUESTARIO: 02030101 Prevención médica para la comunidad  
PROYECTO PRESUPUESTARIO: 020301010201 Prevención médica para la comunidad 020301010202 Prevención médica para la comunidad  
OBJETIVO DEL PROGRAMA PRESUPUESTARIO: Incluye acciones de promoción, prevención y difusión de la salud pública para contribuir a la disminución de enfermedades y mantener un buen estado de salud de la población municipal.  
DEPENDENCIA GENERAL: E00 AREA DE OPERACIÓN  
DEPENDENCIA AUXILIAR: 308 Área de Orientación Familiar, 310 Área de Salud y Deporte

ESTRUCTURA DEL INDICADOR

NOMBRE DEL INDICADOR: Porcentaje en la prevención de enfermedades en la población por la detección de irregularidades en los resultados de la toma de signos vitales y glucosa en sangre.  
FÓRMULA DEL CÁLCULO: (Campañas de prevención de enfermedades por estacionalidad efectuadas/Campañas de prevención de enfermedades por estacionalidad programadas)\*100  
INTERPRETACIÓN: A mayor valor del indicador mayor número de campañas de prevención de enfermedades efectuadas  
DIMENSIÓN QUE ATIENDE: Eficiencia  
FRECUENCIA DE MEDICIÓN: Trimestral  
FACTOR DE COMPARACIÓN: TIPO DE INDICADOR: Gestión  
DESCRIPCIÓN DEL FACTOR DE COMPARACIÓN:  
AMBITO GEOGRAFICO: Municipio de Toluca  
COBERTURA: Población del municipio COMPORTAMIENTO DE LAS VARIABLES DURANTE EL TRIMESTRE: Enero-Marzo  
Numero NA 2.4

VARIABLE	UNIDAD DE MEDIDA	OPERACION	META ANUAL	AVANCE TRIMESTRAL				AVANCE ACUMULADO			
				Programado	%	Alcanzado	%	Programado	%	Alcanzado	%
Campañas de prevención de enfermedades por estacionalidad efectuadas	Campaña	Sumable	5.00	1.00	20.00	1.00	100.00	1.00	20.00	1.00	100.00
Campañas de prevención de enfermedades por estacionalidad programadas	Campaña	Sumable	5.00	1.00	20.00	1.00	100.00	1.00	20.00	1.00	100.00

COMPORTAMIENTO DEL INDICADOR

DESCRIPCION DE LA META ANUAL

Mide la eficacia en la ejecución de las campañas de prevención de enfermedades por estacionalidad, esperando cumplir al 100%

META ANUAL	TRIMESTRE: Enero-Marzo							
	AVANCE TRIMESTRAL				AVANCE ACUMULADO			
	Programado	Alcanzado	EF%	SEMAFORO	Programado	Alcanzado	EF%	SEMAFORO
100.00	100.00	100.00	100.00		100.00	100.00	100.00	

DESCRIPCIÓN DE RESULTADOS Y JUSTIFICACIÓN EN CASO DE VARIACIÓN SUPERIOR A ± 10 % RESPECTO AL PROGRAMADO

Se llevó a cabo la campaña de prevención de enfermedades por estacionalidad programada.


EVALUACION DEL INDICADOR

El resultado del indicador se encuentra en nivel óptimo, se continuará sumando esfuerzos a fin de permanecer con la misma calificación.



ELABORÓ

Ing. Minerva Etzbeide Guerrero Alcantara



REVISÓ

Lic. Guilibaldo Hernández Campuzano



FECHA DE ELABORACION: 09/05/2017

Hoja: 36 de 110



GOBIERNO DEL ESTADO DE TOLUCA  
2016-2018

**SISTEMA MUNICIPAL DIF DE TOLUCA**

**Sistema de Coordinación Hacendaria del Estado de México con sus Municipios**  
**Manual para la Planeación, Programación y Presupuestación Municipal del Ejercicio Anual Vigente**  
**Presupuesto Basado en Resultados Municipal**  
**PbRm-08b FICHA TECNICA DE SEGUIMIENTO DE INDICADORES 2017 DE GESTIÓN O ESTRATEGICO**



TIPO DE FICHA: OSFEM

**PILAR DE DESARROLLO / EJE TRANSVERSAL:** 1 Pilar temático 1: Gobierno solidario  
**TEMA DE DESARROLLO:** Núcleo social y calidad de vida.  
**PROGRAMA PRESUPUESTARIO:** 02050501 Educación para adultos  
**PROYECTO PRESUPUESTARIO:** 020505010101 Educación para adultos 020505010102 Educación para adultos  
**OBJETIVO DEL PROGRAMA PRESUPUESTARIO:** Incluye las acciones tendientes a incrementar programas que ofrezcan a la población adulta con rezago educativo o desempleo la oportunidad de concluir la educación básica, así como incorporarse al mercado laboral.  
**DEPENDENCIA GENERAL:** F00 AREA DE GESTIÓN SOCIAL  
**DEPENDENCIA AUXILIAR:** 309 Área de Servicios Educativos.313 Área de Desarrollo Comunitario

**ESTRUCTURA DEL INDICADOR**

**NOMBRE DEL INDICADOR:** Tasa de variación de la población adulta alfabetizada  
**FÓRMULA DEL CÁLCULO:**  $((\text{Población adulta alfabetizada en el año actual} / \text{Población adulta alfabetizada en el año anterior}) - 1) * 100$   
**INTERPRETACIÓN:** A mayor valor del indicador, mayor índice de población adulta alfabetizada  
**DIMENSIÓN QUE ATIENDE:** Eficiencia  
**FACTOR DE COMPARACIÓN:** FRECUENCIA DE MEDICIÓN: Anual  
**DESCRIPCIÓN DEL FACTOR DE COMPARACIÓN:** TIPO DE INDICADOR: Estratégico  
**AMBITO GEOGRAFICO:** Municipio de Toluca  
**COBERTURA:** Población del municipio **COMPORTAMIENTO DE LAS VARIABLES DURANTE EL TRIMESTRE:** Enero-Marzo  
 Numero NF 1

VARIABLE	UNIDAD DE MEDIDA	OPERACION	META ANUAL	AVANCE TRIMESTRAL				AVANCE ACUMULADO			
				Programado	%	Alcanzado	%	Programado	%	Alcanzado	%
Población adulta alfabetizada en el año actual	Persona	No sumable	260.00	0.00	0.00	0.00	0.00	0.00	0.00	0.00	0.00
Población adulta alfabetizada en el año anterior	Persona	No sumable	260.00	0.00	0.00	0.00	0.00	0.00	0.00	0.00	0.00

**COMPORTAMIENTO DEL INDICADOR**

**DESCRIPCION DE LA META ANUAL**

Se espera un incremento en la población beneficiada del 7.69% con respecto al año anterior.

META ANUAL	TRIMESTRE: Enero-Marzo							
	AVANCE TRIMESTRAL				AVANCE ACUMULADO			
	Programado	Alcanzado	EF%	SEMAFORO	Programado	Alcanzado	EF%	SEMAFORO
7.69	0.00	0.00	0.00		0.00	0.00	0.00	

**DESCRIPCIÓN DE RESULTADOS Y JUSTIFICACIÓN EN CASO DE VARIACIÓN SUPERIOR A ± 10 % RESPECTO AL PROGRAMADO**

Este indicador es de periodicidad anual por lo que su resultado se reportará el último trimestre.

**EVALUACION DEL INDICADOR**

El resultado del indicador se encuentra en nivel óptimo, se continuará sumando esfuerzos a fin de permanecer con la misma calificación.



ELABORÓ

Ing. Minerva Elizbeide Guerrero Alcantara



REVISÓ

Lic. Guibala Hernández Campuzano



FECHA DE ELABORACION: 09/05/2017

Hoja: 37 de 110



Sistema de Coordinación Hacendaria del Estado de México con sus Municipios  
**Manual para la Planeación, Programación y Presupuestación Municipal del Ejercicio Anual Vigente**  
**Presupuesto Basado en Resultados Municipal**  
**PbRm-08b FICHA TECNICA DE SEGUIMIENTO DE INDICADORES 2017 DE GESTIÓN O ESTRATEGICO**



**SISTEMA MUNICIPAL DIF DE TOLUCA**

**PILAR DE DESARROLLO / EJE TRANSVERSAL:** 1 Pilar temático 1: Gobierno solidario  
**TEMA DE DESARROLLO:** Núcleo social y calidad de vida.  
**PROGRAMA PRESUPUESTARIO:** 02050501 Educación para adultos  
**PROYECTO PRESUPUESTARIO:** 0205050101 Educación para adultos 0205050102 Educación para adultos  
**OBJETIVO DEL PROGRAMA PRESUPUESTARIO:** Incluye las acciones tendientes a incrementar programas que ofrezcan a la población adulta con rezago educativo o desempleo la oportunidad de concluir la educación básica, así como incorporarse al mercado laboral.  
**DEPENDENCIA GENERAL:** F00 ÁREA DE GESTIÓN SOCIAL  
**DEPENDENCIA AUXILIAR:** 309 Área de Servicios Educativos, 313 Área de Desarrollo Comunitario

TIPO DE FICHA: OSFEM

**ESTRUCTURA DEL INDICADOR**

**NOMBRE DEL INDICADOR:** Tasa de variación en el número de personas adultas analfabetas inscritas en el programa INEA  
**FÓRMULA DEL CÁLCULO:** ((Personas adultas analfabetas inscritas en el programa INEA en el año actual/Personas adultas analfabetas inscritas en el programa INEA en el año anterior)-1)\*100  
**INTERPRETACIÓN:** Mide el incremento en la cobertura de personas adultas alfabetizadas entre el año actual y el inmediato anterior  
**DIMENSIÓN QUE ATIENDE:** Eficiencia  
**FACTOR DE COMPARACIÓN:** FRECUENCIA DE MEDICIÓN: Anual  
**DESCRIPCIÓN DEL FACTOR DE COMPARACIÓN:** TIPO DE INDICADOR: Estratégico  
**AMBITO GEOGRAFICO:** Municipio de Toluca  
**COBERTURA:** Población del municipio **COMPORTAMIENTO DE LAS VARIABLES DURANTE EL TRIMESTRE:** Enero-Marzo  
 Numero NP 1

VARIABLE	UNIDAD DE MEDIDA	OPERACION	META ANUAL	AVANCE TRIMESTRAL				AVANCE ACUMULADO			
				Programado	%	Alcanzado	%	Programado	%	Alcanzado	%
Personas adultas analfabetas inscritas en el programa INEA en el año actual	Persona	No sumable	280.00	0.00	0.00	0.00	0.00	0.00	0.00	0.00	0.00
Personas adultas analfabetas inscritas en el programa INEA en el año anterior	Persona	No sumable	260.00	0.00	0.00	0.00	0.00	0.00	0.00	0.00	0.00

**COMPORTAMIENTO DEL INDICADOR**

**DESCRIPCION DE LA META ANUAL**

Se espera un incremento en la población beneficiada del 7.69% con respecto al año anterior.

META ANUAL	TRIMESTRE: Enero-Marzo							
	AVANCE TRIMESTRAL				AVANCE ACUMULADO			
	Programado	Alcanzado	EF%	SEMAFORO	Programado	Alcanzado	EF%	SEMAFORO
7.69	0.00	0.00	0.00		0.00	0.00	0.00	

**DESCRIPCIÓN DE RESULTADOS Y JUSTIFICACIÓN EN CASO DE VARIACIÓN SUPERIOR A ± 10 % RESPECTO AL PROGRAMADO**

Este indicador es de periodicidad anual por lo que su resultado se reportará el último trimestre.

**EVALUACION DEL INDICADOR**

El resultado del indicador se encuentra en nivel óptimo, se continuará sumando esfuerzos a fin de permanecer con la misma calificación.



ELABORÓ

Ing. Minerva Etzbeide Guerrero Alcantara

REVISÓ

Lic. Guiliberto Hernández Campuzano





Sistema de Coordinación Hacendaria del Estado de México con sus Municipios  
**Manual para la Planeación, Programación y Presupuestación Municipal del Ejercicio Anual Vigente**  
**Presupuesto Basado en Resultados Municipal**  
**PbRm-08b FICHA TECNICA DE SEGUIMIENTO DE INDICADORES 2017 DE GESTIÓN O ESTRATEGICO**



**SISTEMA MUNICIPAL DIF DE TOLUCA**

TIPO DE FICHA: OSFEM

**PILAR DE DESARROLLO / EJE TRANSVERSAL:** 1 Pilar temático 1: Gobierno solidario  
**TEMA DE DESARROLLO:** Núcleo social y calidad de vida.  
**PROGRAMA PRESUPUESTARIO:** 02050501 Educación para adultos  
**PROYECTO PRESUPUESTARIO:** 020505010101 Educación para adultos 020505010102 Educación para adultos  
**OBJETIVO DEL PROGRAMA PRESUPUESTARIO:** Incluye las acciones tendientes a incrementar programas que ofrezcan a la población adulta con rezago educativo o desempleo la oportunidad de concluir la educación básica, así como incorporarse al mercado laboral.  
**DEPENDENCIA GENERAL:** F00 AREA DE GESTIÓN SOCIAL  
**DEPENDENCIA AUXILIAR:** 309 Área de Servicios Educativos, 313 Área de Desarrollo Comunitario

**ESTRUCTURA DEL INDICADOR**

**NOMBRE DEL INDICADOR:** Porcentaje de cursos impartidos del INEA  
**FÓRMULA DEL CÁLCULO:** (Cursos del INEA impartidos/Cursos del INEA programados)\*100  
**INTERPRETACIÓN:** A mayor valor del indicador mayor número de cursos impartidos  
**DIMENSIÓN QUE ATIENDE:** Eficiencia  
**FACTOR DE COMPARACIÓN:** FRECUENCIA DE MEDICIÓN: Trimestral  
**DESCRIPCIÓN DEL FACTOR DE COMPARACIÓN:** TIPO DE INDICADOR: Gestión  
**AMBITO GEOGRAFICO:** Municipio de Toluca  
**COBERTURA:** Población del municipio **COMPORTAMIENTO DE LAS VARIABLES DURANTE EL TRIMESTRE: Enero-Marzo**  
 Numero NC 1

VARIABLE	UNIDAD DE MEDIDA	OPERACION	META ANUAL	AVANCE TRIMESTRAL				AVANCE ACUMULADO			
				Programado	%	Alcanzado	%	Programado	%	Alcanzado	%
Cursos del INEA impartidos	Curso	Sumable	1,320.00	360.00	27.27	360.00	100.00	360.00	27.27	360.00	100.00
Cursos del INEA programados	Curso	Sumable	1,320.00	360.00	27.27	360.00	100.00	360.00	27.27	360.00	100.00

**COMPORTAMIENTO DEL INDICADOR**

**DESCRIPCIÓN DE LA META ANUAL**

Se espera cubrir el 100% de los cursos del INEA programados

META ANUAL	TRIMESTRE: Enero-Marzo							
	AVANCE TRIMESTRAL				AVANCE ACUMULADO			
	Programado	Alcanzado	EF%	SEMAFORO	Programado	Alcanzado	EF%	SEMAFORO
100.00	100.00	100.00	100.00		100.00	100.00	100.00	

**DESCRIPCIÓN DE RESULTADOS Y JUSTIFICACIÓN EN CASO DE VARIACIÓN SUPERIOR A ± 10% RESPECTO AL PROGRAMADO**

Se impartieron los cursos programados para el periodo que se reporta.

**EVALUACION DEL INDICADOR**

El resultado del indicador se encuentra en nivel óptimo, se continuará sumando esfuerzos a fin de permanecer con la misma calificación.



ELABORÓ

Ing. Minerva Etzbeide Guerrero Alcantara

REVISÓ



Lic. Guiltbaldo Hernández Campuzano

FECHA DE ELABORACION: 09/05/2017

Hoja: 39 de 110



H. AYUNTAMIENTO  
DE TOLUCA  
No. 303

SISTEMA MUNICIPAL DIF DE TOLUCA

Sistema de Coordinación Hacendaria del Estado de México con sus Municipios  
Manual para la Planeación, Programación y Presupuestación Municipal del Ejercicio Anual Vigente  
Presupuesto Basado en Resultados Municipal

PbRm-08b FICHA TECNICA DE SEGUIMIENTO DE INDICADORES 2017 DE GESTIÓN O ESTRATEGICO



TIPO DE FICHA: OSFEM

PILAR DE DESARROLLO / EJE TRANSVERSAL: 1 Pilar temático 1: Gobierno solidario  
TEMA DE DESARROLLO: Núcleo social y calidad de vida.  
PROGRAMA PRESUPUESTARIO: 02050501 Educación para adultos  
PROYECTO PRESUPUESTARIO: 0205050101 Educación para adultos 0205050102 Educación para adultos  
OBJETIVO DEL PROGRAMA PRESUPUESTARIO: Incluye las acciones tendientes a incrementar programas que ofrezcan a la población adulta con rezago educativo o desempleo la oportunidad de concluir la educación básica, así como incorporarse al mercado laboral.  
DEPENDENCIA GENERAL: F00 AREA DE GESTIÓN SOCIAL  
DEPENDENCIA AUXILIAR: 309 Área de Servicios Educativos, 313 Área de Desarrollo Comunitario

ESTRUCTURA DEL INDICADOR

NOMBRE DEL INDICADOR: Porcentaje de programas de atención a la demanda de educación para adultos  
FÓRMULA DEL CÁLCULO: (Programas de atención a la demanda de educación para adultos cursados/Programas de atención a la demanda de educación para adultos)\*100  
INTERPRETACIÓN: No aplica  
DIMENSIÓN QUE ATIENDE: Eficiencia  
FACTOR DE COMPARACIÓN: FRECUENCIA DE MEDICIÓN: Trimestral  
DESCRIPCIÓN DEL FACTOR DE COMPARACIÓN: TIPO DE INDICADOR: Gestión  
AMBITO GEOGRAFICO:  
COBERTURA: COMPORTAMIENTO DE LAS VARIABLES DURANTE EL TRIMESTRE: Enero-Marzo  
Numero NC 2

VARIABLE	UNIDAD DE MEDIDA	OPERACION	META ANUAL	AVANCE TRIMESTRAL				AVANCE ACUMULADO			
				Programado	%	Alcanzado	%	Programado	%	Alcanzado	%
Programas de atención a la demanda de educación para adultos cursados			0.00	0.00	0.00	0.00	0.00	0.00	0.00	0.00	0.00
Programas de atención a la demanda de educación para adultos			0.00	0.00	0.00	0.00	0.00	0.00	0.00	0.00	0.00

COMPORTAMIENTO DEL INDICADOR

DESCRIPCION DE LA METAANUAL

META ANUAL	TRIMESTRE: Enero-Marzo							
	AVANCE TRIMESTRAL				AVANCE ACUMULADO			
	Programado	Alcanzado	EF%	SEMAFORO	Programado	Alcanzado	EF%	SEMAFORO
0.00	0.00	0.00	0.00		0.00	0.00	0.00	

DESCRIPCIÓN DE RESULTADOS Y JUSTIFICACIÓN EN CASO DE VARIACIÓN SUPERIOR A ± 10 % RESPECTO AL PROGRAMADO

EVALUACION DEL INDICADOR



ELABORÓ

Ing. Minerva Etcheberry Guerrero Alcantara

REVISÓ

Lic. Guilibaldo Hernández Campuzano



FECHA DE ELABORACION: 09/05/2017

Hoja: 40 de 110



EL AYUNTAMIENTO  
DE EDUCACIÓN  
Año 2018

**SISTEMA MUNICIPAL DIF DE TOLUCA**

**Sistema de Coordinación Hacendaria del Estado de México con sus Municipios**  
**Manual para la Planeación, Programación y Presupuestación Municipal del Ejercicio Anual Vigente**  
**Presupuesto Basado en Resultados Municipal**  
**PbRm-08b FICHA TECNICA DE SEGUIMIENTO DE INDICADORES 2017 DE GESTIÓN O ESTRATEGICO**



TIPO DE FICHA: OSFEM

**PILAR DE DESARROLLO / EJE TRANSVERSAL:** 1 Pilar temático 1: Gobierno solidario  
**TEMA DE DESARROLLO:** Núcleo social y calidad de vida.  
**PROGRAMA PRESUPUESTARIO:** 02050501 Educación para adultos  
**PROYECTO PRESUPUESTARIO:** 0205050101 Educación para adultos 0205050102 Educación para adultos  
**OBJETIVO DEL PROGRAMA PRESUPUESTARIO:** Incluye las acciones tendientes a incrementar programas que ofrezcan a la población adulta con rezago educativo o desempleo la oportunidad de concluir la educación básica, así como incorporarse al mercado laboral.  
**DEPENDENCIA GENERAL:** F00 AREA DE GESTIÓN SOCIAL  
**DEPENDENCIA AUXILIAR:** 309 Área de Servicios Educativos, 313 Área de Desarrollo Comunitario

**ESTRUCTURA DEL INDICADOR**

**NOMBRE DEL INDICADOR:** Porcentaje de pláticas de invitación a los cursos del INEA  
**FÓRMULA DEL CÁLCULO:** (Pláticas de invitación a los cursos del INEA efectuadas/Pláticas de invitación a los cursos del INEA programadas)\*100  
**INTERPRETACIÓN:** Determina el porcentaje de pláticas otorgadas con respecto a las programadas  
**DIMENSIÓN QUE ATIENDE:** Eficiencia  
**FACTOR DE COMPARACIÓN:** Municipio de Toluca  
**DESCRIPCIÓN DEL FACTOR DE COMPARACIÓN:** Municipios de Toluca  
**AMBITO GEOGRAFICO:** Municipio de Toluca  
**COBERTURA:** Población del municipio **COMPORTAMIENTO DE LAS VARIABLES DURANTE EL TRIMESTRE:** Enero-Marzo  
**Numero NA 1.1**  
**FRECUENCIA DE MEDICIÓN:** Trimestral  
**TIPO DE INDICADOR:** Gestión

VARIABLE	UNIDAD DE MEDIDA	OPERACION	META ANUAL	AVANCE TRIMESTRAL				AVANCE ACUMULADO			
				Programado	%	Alcanzado	%	Programado	%	Alcanzado	%
Pláticas de invitación a los cursos del INEA efectuadas	Plática	Sumable	108.00	27.00	25.00	27.00	100.00	27.00	25.00	27.00	100.00
Pláticas de invitación a los cursos del INEA programadas	Plática	Sumable	108.00	27.00	25.00	27.00	100.00	27.00	25.00	27.00	100.00

**COMPORTAMIENTO DEL INDICADOR**

**DESCRIPCION DE LA META ANUAL**

Se espera cubrir el 100% de las pláticas de invitación a los cursos de INEA entre la población

META ANUAL	TRIMESTRE: Enero-Marzo							
	AVANCE TRIMESTRAL				AVANCE ACUMULADO			
	Programado	Alcanzado	EF%	SEMAFORO	Programado	Alcanzado	EF%	SEMAFORO
100.00	100.00	100.00	100.00		100.00	100.00	100.00	

**DESCRIPCIÓN DE RESULTADOS Y JUSTIFICACIÓN EN CASO DE VARIACIÓN SUPERIOR A ± 10% RESPECTO AL PROGRAMADO**

Se realizaron recorridos en comunidades para realizar la invitación a los cursos, cubriendo a cabalidad lo programado para el trimestre que se reporta.

**EVALUACION DEL INDICADOR**

El resultado del indicador se encuentra en nivel óptimo, se continuará sumando esfuerzos a fin de permanecer con la misma calificación.



ELABORÓ

Ing. Minerva Etzbeide Guerrero Alcantara



REVISÓ

Lic. Guilibaldo Hernández Campuzano



FECHA DE ELABORACION: 09/05/2017

Hoja: 41 de 110





SISTEMA MUNICIPAL DIF DE TOLUCA

Sistema de Coordinación Hacendaria del Estado de México con sus Municipios  
**Manual para la Planeación, Programación y Presupuestación Municipal del Ejercicio Anual Vigente**  
**Presupuesto Basado en Resultados Municipal**  
 PbRm-08b FICHA TECNICA DE SEGUIMIENTO DE INDICADORES 2017 DE GESTIÓN O ESTRATEGICO



TIPO DE FICHA: OSFEM

PILAR DE DESARROLLO / EJE TRANSVERSAL: 1 Pilar temático 1: Gobierno solidario  
 TEMA DE DESARROLLO: Núcleo social y calidad de vida.  
 PROGRAMA PRESUPUESTARIO: 02050501 Educación para adultos  
 PROYECTO PRESUPUESTARIO: 020505010101 Educación para adultos 020505010102 Educación para adultos  
 OBJETIVO DEL PROGRAMA PRESUPUESTARIO: Incluye las acciones tendientes a incrementar programas que ofrezcan a la población adulta con rezago educativo o desempleo la oportunidad de concluir la educación básica, así como incorporarse al mercado laboral.  
 DEPENDENCIA GENERAL: F00 AREA DE GESTIÓN SOCIAL  
 DEPENDENCIA AUXILIAR: 309 Área de Servicios Educativos, 313 Área de Desarrollo Comunitario

ESTRUCTURA DEL INDICADOR

NOMBRE DEL INDICADOR: Promedio de encuestas aplicadas a la población adulta inscrita en el programa  
 FÓRMULA DEL CÁLCULO: (Población adulta en rezago educativo encuestada/Total de población adulta en rezago educativo)\*100  
 INTERPRETACIÓN: Determina el número de personas encuestadas con respecto al número de personas inscritas en el programa  
 DIMENSIÓN QUE ATIENDE: Eficiencia FRECUENCIA DE MEDICIÓN: Trimestral  
 FACTOR DE COMPARACIÓN: TIPO DE INDICADOR: Gestión  
 DESCRIPCIÓN DEL FACTOR DE COMPARACIÓN:  
 AMBITO GEOGRAFICO: Municipio de Toluca  
 COBERTURA: Población del municipio COMPORTAMIENTO DE LAS VARIABLES DURANTE EL TRIMESTRE: Enero-Marzo  
 Numero NA 2.1

VARIABLE	UNIDAD DE MEDIDA	OPERACION	META ANUAL	AVANCE TRIMESTRAL				AVANCE ACUMULADO			
				Programado	%	Alcanzado	%	Programado	%	Alcanzado	%
Población adulta en rezago educativo encuestada	Encuesta	Sumable	260.00	65.00	25.00	65.00	100.00	65.00	25.00	65.00	100.00
Total de población adulta en rezago educativo	Encuesta	Sumable	88,604.00	22,151.00	25.00	22,151.00	100.00	22,151.00	25.00	22,151.00	100.00

COMPORTAMIENTO DEL INDICADOR

DESCRIPCION DE LA META ANUAL

Calcula el número de encuestas aplicadas a los alumnos inscritos entre el total de personas en rezago educativo en el municipio

META ANUAL	TRIMESTRE: Enero-Marzo							
	AVANCE TRIMESTRAL				AVANCE ACUMULADO			
	Programado	Alcanzado	EF%	SEMAFORO	Programado	Alcanzado	EF%	SEMAFORO
1.17	0.29	0.29	100.00		0.29	0.29	100.00	

DESCRIPCIÓN DE RESULTADOS Y JUSTIFICACIÓN EN CASO DE VARIACIÓN SUPERIOR A ± 10 % RESPECTO AL PROGRAMADO

Se cubrió a cabalidad el número de encuestas programado, sin embargo el resultado del indicador es mínimo debido a que se realiza un comparativo con el total de la población con rezago educativo del municipio.

EVALUACION DEL INDICADOR

El resultado del indicador se encuentra en nivel óptimo, se continuará sumando esfuerzos a fin de permanecer con la misma calificación.



ELABORÓ

Ing. Minerva Etzabed Guerrero Alcantara

REVISÓ

Lic. Gullibaldo Hernández Campuzano



FECHA DE ELABORACION: 09/05/2017

Hoja: 42 de 110



EL AYUNTAMIENTO  
DE TOLUCA  
2016 - 2018

SISTEMA MUNICIPAL DIF DE TOLUCA

Sistema de Coordinación Hacendaria del Estado de México con sus Municipios  
Manual para la Planeación, Programación y Presupuestación Municipal del Ejercicio Anual Vigente  
Presupuesto Basado en Resultados Municipal  
PbRm-08b FICHA TECNICA DE SEGUIMIENTO DE INDICADORES 2017 DE GESTIÓN O ESTRATEGICO



TIPO DE FICHA: OSFEM

PILAR DE DESARROLLO / EJE TRANSVERSAL: 1 Pilar temático 1: Gobierno solidario  
TEMA DE DESARROLLO: Núcleo social y calidad de vida.  
PROGRAMA PRESUPUESTARIO: 02050603 Alimentación para la población infantil  
PROYECTO PRESUPUESTARIO: 020506030101 Alimentación para la población infantil 020506030102 Alimentación para la población infantil  
OBJETIVO DEL PROGRAMA PRESUPUESTARIO: Incluye acciones enfocadas a la mejora del estado de nutrición de los niños en edad preescolar y escolar que sean diagnosticados por el DIF con desnutrición o en riesgo, a través de la entrega de desayunos escolares fríos o raciones vespertinas en planteles escolares públicos, ubicados principalmente en zonas indígenas, rurales y urbano marginadas del territorio Estatal.  
DEPENDENCIA GENERAL: E00 AREA DE OPERACIÓN  
DEPENDENCIA AUXILIAR: 311 Área de Servicios Nutricionales

ESTRUCTURA DEL INDICADOR

NOMBRE DEL INDICADOR: Tasa de variación en el número de niños en condiciones de desnutrición  
FÓRMULA DEL CÁLCULO:  $((\text{Niños en condiciones de desnutrición en el año actual} / \text{Niños en condiciones de desnutrición en el año anterior}) - 1) * 100$   
INTERPRETACIÓN: No aplica  
DIMENSIÓN QUE ATIENDE: Eficiencia  
FACTOR DE COMPARACIÓN: FRECUENCIA DE MEDICIÓN: Anual  
DESCRIPCIÓN DEL FACTOR DE COMPARACIÓN: TIPO DE INDICADOR: Estratégico  
AMBITO GEOGRAFICO:  
COBERTURA: COMPORTAMIENTO DE LAS VARIABLES DURANTE EL TRIMESTRE: Enero-Marzo  
Numero NF 1

VARIABLE	UNIDAD DE MEDIDA	OPERACION	META ANUAL	AVANCE TRIMESTRAL				AVANCE ACUMULADO			
				Programado	%	Alcanzado	%	Programado	%	Alcanzado	%
Niños en condiciones de desnutrición en el año actual			0.00	0.00	0.00	0.00	0.00	0.00	0.00	0.00	0.00
Niños en condiciones de desnutrición en el año anterior			0.00	0.00	0.00	0.00	0.00	0.00	0.00	0.00	0.00

COMPORTAMIENTO DEL INDICADOR

DESCRIPCION DE LA META ANUAL

META ANUAL	TRIMESTRE: Enero-Marzo							
	AVANCE TRIMESTRAL				AVANCE ACUMULADO			
	Programado	Alcanzado	EF%	SEMAFORO	Programado	Alcanzado	EF%	SEMAFORO
0.00	0.00	0.00	0.00		0.00	0.00	0.00	

DESCRIPCIÓN DE RESULTADOS Y JUSTIFICACIÓN EN CASO DE VARIACIÓN SUPERIOR A ± 10 % RESPECTO AL PROGRAMADO

EVALUACION DEL INDICADOR



ELABORÓ

Ing. Minerva Elizabeth Guerrero Alcantara

REVISÓ

Lic. Guibaldo Hernández Campozano



FECHA DE ELABORACION: 09/05/2017

Hoja: 43 de 110



SISTEMA MUNICIPAL DIF DE TOLUCA

Sistema de Coordinación Hacendaria del Estado de México con sus Municipios
Manual para la Planeación, Programación y Presupuestación Municipal del Ejercicio Anual Vigente
Presupuesto Basado en Resultados Municipal



TIPO DE FICHA: OSFEM

PILAR DE DESARROLLO / EJE TRANSVERSAL: 1 Pilar temático 1: Gobierno solidario
TEMA DE DESARROLLO: Núcleo social y calidad de vida.
PROGRAMA PRESUPUESTARIO: 02050603 Alimentación para la población infantil
PROYECTO PRESUPUESTARIO: 020506030101 Alimentación para la población infantil
OBJETIVO DEL PROGRAMA PRESUPUESTARIO: Incluye acciones enfocadas a la mejora del estado de nutrición de los niños en edad preescolar y escolar que sean diagnosticados por el DIF con desnutrición o en riesgo, a través de la entrega de desayunos escolares fríos o raciones vespertinas en planteles escolares públicos, ubicados principalmente en zonas indígenas, rurales y urbano marginadas del territorio Estatal.

ESTRUCTURA DEL INDICADOR

NOMBRE DEL INDICADOR: Porcentaje de población infantil beneficiada con programas alimentarios
FÓRMULA DEL CÁLCULO: (Población infantil beneficiada con programas alimentarios/Total de la población infantil municipal)\*100
INTERPRETACIÓN: A mayor valor del indicador mayor número de población infantil beneficiada
DIMENSIÓN QUE ATIENDE: Eficiencia
FRECUENCIA DE MEDICIÓN: Anual
TIPO DE INDICADOR: Estratégico
DESCRIPCIÓN DEL FACTOR DE COMPARACIÓN: Municipio de Toluca
COBERTURA: Población del municipio
COMPORTAMIENTO DE LAS VARIABLES DURANTE EL TRIMESTRE: Enero-Marzo

Table with 12 columns: VARIABLE, UNIDAD DE MEDIDA, OPERACION, META ANUAL, AVANCE TRIMESTRAL (Programado, %, Alcanzado, %), AVANCE ACUMULADO (Programado, %, Alcanzado, %). Rows include 'Población infantil beneficiada con programas alimentarios' and 'Total de la población infantil municipal'.

COMPORTAMIENTO DEL INDICADOR

DESCRIPCIÓN DE LA META ANUAL

Mide el porcentaje de menores beneficiados con programas alimentarios con respecto al total de menores en el municipio, esperando un valor del 14.19%.

Table for META ANUAL showing TRIMESTRE: Enero-Marzo with columns for AVANCE TRIMESTRAL and AVANCE ACUMULADO (Programado, Alcanzado, EF%, SEMAFORO).

DESCRIPCIÓN DE RESULTADOS Y JUSTIFICACIÓN EN CASO DE VARIACIÓN SUPERIOR A ± 10 % RESPECTO AL PROGRAMADO

Este indicador es de periodicidad anual por lo que su resultado se reportará el último trimestre.

EVALUACION DEL INDICADOR

El resultado del indicador se encuentra en nivel óptimo, se continuará sumando esfuerzos a fin de permanecer con la misma calificación.

DIF UIPPE logo

ELABORÓ

Ing. Minerva Erbeide Guerrero Alcantara

Handwritten signature for REVISÓ

REVISÓ

Lic. Guilibaldo Hernández Campuzano

DIF DIRECCIÓN logo



SISTEMA MUNICIPAL DIF DE TOLUCA

Sistema de Coordinación Hacendaria del Estado de México con sus Municipios
Manual para la Planeación, Programación y Presupuestación Municipal del Ejercicio Anual Vigente
Presupuesto Basado en Resultados Municipal
PbRm-08b FICHA TECNICA DE SEGUIMIENTO DE INDICADORES 2017 DE GESTIÓN O ESTRATEGICO



TIPO DE FICHA: OSFEM

PILAR DE DESARROLLO / EJE TRANSVERSAL: 1 Pilar temático 1: Gobierno solidario
TEMA DE DESARROLLO: Núcleo social y calidad de vida.
PROGRAMA PRESUPUESTARIO: 02050603 Alimentación para la población infantil
PROYECTO PRESUPUESTARIO: 020506030101 Alimentación para la población infantil
OBJETIVO DEL PROGRAMA PRESUPUESTARIO: Incluye acciones enfocadas a la mejora del estado de nutrición de los niños en edad preescolar y escolar que sean diagnosticados por el DIF con desnutrición o en riesgo, a través de la entrega de desayunos escolares fríos o raciones vespertinas en planteles escolares públicos, ubicados principalmente en zonas indígenas, rurales y urbano marginadas del territorio Estatal.
DEPENDENCIA GENERAL: E00 AREA DE OPERACIÓN
DEPENDENCIA AUXILIAR: 311 Área de Servicios Nutricionales

ESTRUCTURA DEL INDICADOR

NOMBRE DEL INDICADOR: Porcentaje de desayunos escolares entregados
FÓRMULA DEL CÁLCULO: (Desayunos escolares entregados/Desayunos escolares gestionados)\*100
INTERPRETACIÓN: A mayor valor del indicador mayor número de desayunos escolares entregados
DIMENSIÓN QUE ATIENDE: Eficiencia
FRECUENCIA DE MEDICIÓN: Mensual
TIPO DE INDICADOR: Gestión
DESCRIPCIÓN DEL FACTOR DE COMPARACIÓN: Municipio de Toluca
COBERTURA: Población del municipio
COMPORTAMIENTO DE LAS VARIABLES DURANTE EL TRIMESTRE: Enero-Marzo
Numero NC 1

Table with 12 columns: VARIABLE, UNIDAD DE MEDIDA, OPERACION, META ANUAL, AVANCE TRIMESTRAL (Programado, %, Alcanzado, %), AVANCE ACUMULADO (Programado, %, Alcanzado, %). Rows include Desayunos escolares entregados and Desayunos escolares gestionados.

COMPORTAMIENTO DEL INDICADOR

DESCRIPCION DE LA META ANUAL

Mide la eficacia en la entrega de desayunos escolares, se espera un valor del 100%

Table for META ANUAL showing TRIMESTRE: Enero-Marzo with columns for AVANCE TRIMESTRAL and AVANCE ACUMULADO (Programado, Alcanzado, EF%, SEMAFORO).

DESCRIPCIÓN DE RESULTADOS Y JUSTIFICACIÓN EN CASO DE VARIACIÓN SUPERIOR A ± 10 % RESPECTO AL PROGRAMADO

La distribución de desayunos escolares depende de la entrega por parte de DIFEM. para el trimestre que se reporta se presentó retraso por lo que no se alcanzó a cubrir lo programado.


EVALUACION DEL INDICADOR

Se llevarán a cabo acciones que permitan el incremento en los resultados del indicador, a fin de alcanzar niveles óptimos.



ELABORÓ

Ing. Minerva Ezbeide Guerrero Alcántara



REVISÓ

Lic. Guilibaldo Hernández Camuzano



FECHA DE ELABORACION: 09/05/2017

Hoja: 45 de 110



SISTEMA MUNICIPAL DIF DE TOLUCA

Sistema de Coordinación Hacendaria del Estado de México con sus Municipios  
**Manual para la Planeación, Programación y Presupuestación Municipal del Ejercicio Anual Vigente**  
**Presupuesto Basado en Resultados Municipal**  
**PbRm-08b FICHA TECNICA DE SEGUIMIENTO DE INDICADORES 2017 DE GESTIÓN O ESTRATEGICO**



TIPO DE FICHA: OSFEM

**PILAR DE DESARROLLO / EJE TRANSVERSAL:** 1 Pilar temático 1: Gobierno solidario  
**TEMA DE DESARROLLO:** Núcleo social y calidad de vida.  
**PROGRAMA PRESUPUESTARIO:** 02050603 Alimentación para la población infantil  
**PROYECTO PRESUPUESTARIO:** 020506030101 Alimentación para la población infantil 020506030102 Alimentación para la población infantil  
**OBJETIVO DEL PROGRAMA PRESUPUESTARIO:** Incluye acciones enfocadas a la mejora del estado de nutrición de los niños en edad preescolar y escolar que sean diagnosticados por el DIF con desnutrición o en riesgo, a través de la entrega de desayunos escolares fríos o raciones vespertinas en planteles escolares públicos, ubicados principalmente en zonas indígenas, rurales y urbano marginadas del territorio Estatal.  
**DEPENDENCIA GENERAL:** E00 AREA DE OPERACIÓN  
**DEPENDENCIA AUXILIAR:** 311 Área de Servicios Nutricionales

**ESTRUCTURA DEL INDICADOR**

**NOMBRE DEL INDICADOR:** Porcentaje de raciones entregadas  
**FÓRMULA DEL CÁLCULO:** (Raciones alimentarias entregadas/Raciones alimentarias gestionadas)\*100  
**INTERPRETACIÓN:** A mayor valor del indicador mayor número de raciones vespertinas entregadas  
**DIMENSIÓN QUE ATIENDE:** Eficiencia  
**FACTOR DE COMPARACIÓN:** FRECUENCIA DE MEDICIÓN: Mensual  
**DESCRIPCIÓN DEL FACTOR DE COMPARACIÓN:** TIPO DE INDICADOR: Gestión  
**AMBITO GEOGRAFICO:** Municipio de Toluca  
**COBERTURA:** Población del municipio **COMPORTAMIENTO DE LAS VARIABLES DURANTE EL TRIMESTRE: Enero-Marzo**  
 Numero NC 2

VARIABLE	UNIDAD DE MEDIDA	OPERACION	META ANUAL	AVANCE TRIMESTRAL				AVANCE ACUMULADO			
				Programado	%	Alcanzado	%	Programado	%	Alcanzado	%
Raciones alimentarias entregadas	Ración	Sumable	674,865.00	259,005.00	38.38	183,720.00	70.93	259,005.00	38.38	183,720.00	70.93
Raciones alimentarias gestionadas	Ración	Sumable	674,865.00	259,005.00	38.38	183,720.00	70.93	259,005.00	38.38	183,720.00	70.93

**COMPORTAMIENTO DEL INDICADOR**

**DESCRIPCION DE LA META ANUAL**

Mide la eficacia en la entrega de raciones vespertinas esperando un valor final del 100%

META ANUAL	TRIMESTRE: Enero-Marzo							
	AVANCE TRIMESTRAL				AVANCE ACUMULADO			
	Programado	Alcanzado	EF%	SEMAFORO	Programado	Alcanzado	EF%	SEMAFORO
100.00	100.00	100.00	100.00		100.00	100.00	100.00	

**DESCRIPCIÓN DE RESULTADOS Y JUSTIFICACIÓN EN CASO DE VARIACIÓN SUPERIOR A ± 10 % RESPECTO AL PROGRAMADO**

La distribución de raciones alimentarias vespertinas depende de la entrega por parte de DIFEM. para el trimestre que se reporta se presentó retraso por lo que no se alcanzó a cubrir lo programado.

**EVALUACION DEL INDICADOR**

Se llevarán a cabo acciones que permitan el incremento en los resultados del indicador, a fin de alcanzar niveles óptimos.



ELABORÓ

Ing. Minerva Elizbeide Guerrero Alcantara

REVISÓ

Lic. Guilibaldo Hernández Camuzano



FECHA DE ELABORACION: 09/05/2017

Hoja: 46 de 110

SISTEMA MUNICIPAL DIF DE TOLUCA

TIPO DE FICHA: OSFEM

PILAR DE DESARROLLO / EJE TRANSVERSAL: 1 Pilar temático 1: Gobierno solidario  
TEMA DE DESARROLLO: Núcleo social y calidad de vida.  
PROGRAMA PRESUPUESTARIO: 02050603 Alimentación para la población infantil  
PROYECTO PRESUPUESTARIO: 020506030101 Alimentación para la población infantil 020506030102 Alimentación para la población infantil  
OBJETIVO DEL PROGRAMA PRESUPUESTARIO: Incluye acciones enfocadas a la mejora del estado de nutrición de los niños en edad preescolar y escolar que sean diagnosticados por el DIF con desnutrición o en riesgo, a través de la entrega de desayunos escolares fríos o raciones vespertinas en planteles escolares públicos, ubicados principalmente en zonas indígenas, rurales y urbano marginadas del territorio Estatal.  
DEPENDENCIA GENERAL: E00 AREA DE OPERACIÓN  
DEPENDENCIA AUXILIAR: 311 Área de Servicios Nutricionales

ESTRUCTURA DEL INDICADOR

NOMBRE DEL INDICADOR: Porcentaje de escuelas beneficiarias de desayunos escolares  
FÓRMULA DEL CÁLCULO: (Escuelas beneficiarias del programa de desayunos escolares/Total de escuelas de nivel escolar y preescolar)\*100  
INTERPRETACIÓN: A mayor valor del indicador mayor número de escuelas beneficiadas  
DIMENSIÓN QUE ATIENDE: Eficiencia  
FRECUENCIA DE MEDICIÓN: Semestral  
FACTOR DE COMPARACIÓN: TIPO DE INDICADOR: Gestión  
DESCRIPCIÓN DEL FACTOR DE COMPARACIÓN:  
DE COMPARACIÓN:  
AMBITO GEOGRAFICO: Municipio de Toluca  
COBERTURA: Población del municipio COMPORTAMIENTO DE LAS VARIABLES DURANTE EL TRIMESTRE: Enero-Marzo  
Numero NA 1.1

VARIABLE	UNIDAD DE MEDIDA	OPERACION	META ANUAL	AVANCE TRIMESTRAL				AVANCE ACUMULADO			
				Programado	%	Alcanzado	%	Programado	%	Alcanzado	%
Escuelas beneficiarias del programa de desayunos escolares	Escuela	No sumable	292.00	0.00	0.00	0.00	0.00	0.00	0.00	0.00	0.00
Total de escuelas de nivel escolar y preescolar	Escuela	No sumable	426.00	0.00	0.00	0.00	0.00	0.00	0.00	0.00	0.00

COMPORTAMIENTO DEL INDICADOR

DESCRIPCION DE LA META ANUAL

Calcula la cobertura de escuelas beneficiadas con desayunos escolares con respecto al total de escuelas en el municipio

META ANUAL	TRIMESTRE: Enero-Marzo							
	AVANCE TRIMESTRAL				AVANCE ACUMULADO			
	Programado	Alcanzado	EF%	SEMAFORO	Programado	Alcanzado	EF%	SEMAFORO
68.54	0.00	0.00	0.00		0.00	0.00	0.00	

DESCRIPCIÓN DE RESULTADOS Y JUSTIFICACIÓN EN CASO DE VARIACIÓN SUPERIOR A ± 10 % RESPECTO AL PROGRAMADO

Este indicador es de periodicidad semestral por lo que su resultado se reportará el segundo trimestre.

EVALUACION DEL INDICADOR

El resultado del indicador se encuentra en nivel óptimo, se continuará sumando esfuerzos a fin de permanecer con la misma calificación.



DIF UIPPE  
Sistema Municipal para el Desarrollo Integral de la Población de Toluca

ELABORÓ

Ing. Minerva Echeverría Guerrero Alcántara

REVISÓ

Lic. Guiliberto Hernández Campuzano



DIF DIRECCIÓN  
Sistema Municipal para el Desarrollo Integral de la Población de Toluca

PILAR DE DESARROLLO / EJE TRANSVERSAL: 1 Pilar temático 1: Gobierno solidario  
TEMA DE DESARROLLO: Núcleo social y calidad de vida.  
PROGRAMA PRESUPUESTARIO: 02050603 Alimentación para la población infantil  
PROYECTO PRESUPUESTARIO: 020506030101 Alimentación para la población infantil 020506030102 Alimentación para la población infantil  
OBJETIVO DEL PROGRAMA PRESUPUESTARIO: Incluye acciones enfocadas a la mejora del estado de nutrición de los niños en edad preescolar y escolar que sean diagnosticados por el DIF con desnutrición o en riesgo, a través de la entrega de desayunos escolares fríos o raciones vespertinas en planteles escolares públicos, ubicados principalmente en zonas indígenas, rurales y urbano marginadas del territorio Estatal.  
DEPENDENCIA GENERAL: E00 AREA DE OPERACIÓN  
DEPENDENCIA AUXILIAR: 311 Área de Servicios Nutricionales

ESTRUCTURA DEL INDICADOR

NOMBRE DEL INDICADOR: Porcentaje de inspecciones físicas de la entrega de los desayunos escolares  
FÓRMULA DEL CÁLCULO: (Inspecciones físicas de la entrega de los desayunos escolares realizadas/inspecciones físicas de la entrega de los desayunos escolares programadas)\*100  
INTERPRETACIÓN: No aplica  
DIMENSIÓN QUE ATIENDE: Eficiencia  
FACTOR DE COMPARACIÓN: FRECUENCIA DE MEDICIÓN: Mensual  
DESCRIPCIÓN DEL FACTOR DE COMPARACIÓN: TIPO DE INDICADOR: Gestión  
AMBITO GEOGRAFICO:  
COBERTURA: COMPORTAMIENTO DE LAS VARIABLES DURANTE EL TRIMESTRE: Enero-Marzo  
Numero NA 1.2

VARIABLE	UNIDAD DE MEDIDA	OPERACION	META ANUAL	AVANCE TRIMESTRAL				AVANCE ACUMULADO			
				Programado	%	Alcanzado	%	Programado	%	Alcanzado	%
Inspecciones físicas de la entrega de los desayunos escolares realizadas			0.00	0.00	0.00	0.00	0.00	0.00	0.00	0.00	0.00
Inspecciones físicas de la entrega de los desayunos escolares programadas			0.00	0.00	0.00	0.00	0.00	0.00	0.00	0.00	0.00

COMPORTAMIENTO DEL INDICADOR

DESCRIPCIÓN DE LA META ANUAL

META ANUAL	TRIMESTRE: Enero-Marzo							
	AVANCE TRIMESTRAL				AVANCE ACUMULADO			
	Programado	Alcanzado	EF%	SEMAFORO	Programado	Alcanzado	EF%	SEMAFORO
0.00	0.00	0.00	0.00		0.00	0.00	0.00	


DESCRIPCIÓN DE RESULTADOS Y JUSTIFICACIÓN EN CASO DE VARIACIÓN SUPERIOR A ± 10 % RESPECTO AL PROGRAMADO

EVALUACION DEL INDICADOR



ELABORÓ

Ing. Minerva Etzbeide Guerrero Alcantara



REVISÓ

Lic. Guillerdo Hernández Campuzano



DIF DIRECCIÓN



H. AYUNTAMIENTO  
DE TOLUCA  
2016-2018

SISTEMA MUNICIPAL DIF DE TOLUCA

Sistema de Coordinación Hacendaria del Estado de México con sus Municipios  
Manual para la Planeación, Programación y Presupuestación Municipal del Ejercicio Anual Vigente  
Presupuesto Basado en Resultados Municipal  
PbRm-08b FICHA TECNICA DE SEGUIMIENTO DE INDICADORES 2017 DE GESTIÓN O ESTRATEGICO



TIPO DE FICHA: OSFEM

PILAR DE DESARROLLO / EJE TRANSVERSAL: 1 Pilar temático 1: Gobierno solidario  
TEMA DE DESARROLLO: Núcleo social y calidad de vida.  
PROGRAMA PRESUPUESTARIO: 02050603 Alimentación para la población infantil  
PROYECTO PRESUPUESTARIO: 020506030101 Alimentación para la población infantil 020506030102 Alimentación para la población infantil  
OBJETIVO DEL PROGRAMA PRESUPUESTARIO: Incluye acciones enfocadas a la mejora del estado de nutrición de los niños en edad preescolar y escolar que sean diagnosticados por el DIF con desnutrición o en riesgo, a través de la entrega de desayunos escolares fríos o raciones vespertinas en planteles escolares públicos, ubicados principalmente en zonas indígenas, rurales y urbano marginadas del territorio Estatal.  
DEPENDENCIA GENERAL: E00 AREA DE OPERACIÓN  
DEPENDENCIA AUXILIAR: 311 Área de Servicios Nutricionales

ESTRUCTURA DEL INDICADOR

NOMBRE DEL INDICADOR: Porcentaje de escuelas beneficiarias de raciones alimentarias  
FÓRMULA DEL CÁLCULO: (Escuelas beneficiarias del programa de raciones alimentarias/Total de escuelas de nivel escolar y preescolar)\*100  
INTERPRETACIÓN: A mayor valor del indicador mayor número de escuelas beneficiadas  
DIMENSIÓN QUE ATIENDE: Eficiencia  
FACTOR DE COMPARACIÓN: FRECUENCIA DE MEDICIÓN: Semestral  
DESCRIPCIÓN DEL FACTOR DE COMPARACIÓN: TIPO DE INDICADOR: Gestión  
AMBITO GEOGRAFICO: Municipio de Toluca  
COBERTURA: Población del municipio COMPORTAMIENTO DE LAS VARIABLES DURANTE EL TRIMESTRE: Enero-Marzo  
Numero NA 2.1

VARIABLE	UNIDAD DE MEDIDA	OPERACION	META ANUAL	AVANCE TRIMESTRAL				AVANCE ACUMULADO			
				Programado	%	Alcanzado	%	Programado	%	Alcanzado	%
Escuelas beneficiarias del programa de raciones alimentarias	Escuela	No sumable	70.00	0.00	0.00	0.00	0.00	0.00	0.00	0.00	0.00
Total de escuelas de nivel escolar y preescolar	Escuela	No sumable	426.00	0.00	0.00	0.00	0.00	0.00	0.00	0.00	0.00

COMPORTAMIENTO DEL INDICADOR

DESCRIPCION DE LA META ANUAL

Calcula la cobertura de escuelas beneficiadas con desayunos escolares con respecto al total de escuelas en el municipio

META ANUAL	TRIMESTRE: Enero-Marzo							
	AVANCE TRIMESTRAL				AVANCE ACUMULADO			
	Programado	Alcanzado	EF%	SEMAFORO	Programado	Alcanzado	EF%	SEMAFORO
16.43	0.00	0.00	0.00		0.00	0.00	0.00	

DESCRIPCIÓN DE RESULTADOS Y JUSTIFICACIÓN EN CASO DE VARIACIÓN SUPERIOR A ± 10 % RESPECTO AL PROGRAMADO

Este indicador es de periodicidad semestral por lo que su resultado se reportará el segundo trimestre.

EVALUACION DEL INDICADOR

El resultado del indicador se encuentra en nivel óptimo, se continuará sumando esfuerzos a fin de permanecer con la misma calificación.

**DIF** UIPPE

ELABORÓ

Ing. Minerva Etcheide Guerrero Alcántara

**DIF** DIRECCIÓN

REVISÓ

Lic. Guillermo Hernández Campuzano





M. AYUNTAMIENTO  
DE TOLUCA  
2016-2018

SISTEMA MUNICIPAL DIF DE TOLUCA

Sistema de Coordinación Hacendaria del Estado de México con sus Municipios  
Manual para la Planeación, Programación y Presupuestación Municipal del Ejercicio Anual Vigente  
Presupuesto Basado en Resultados Municipal

PbRm-08b FICHA TECNICA DE SEGUIMIENTO DE INDICADORES 2017 DE GESTIÓN O ESTRATEGICO



TIPO DE FICHA: OSFEM

PILAR DE DESARROLLO / EJE TRANSVERSAL: 1 Pilar temático 1: Gobierno solidario  
TEMA DE DESARROLLO: Núcleo social y calidad de vida.  
PROGRAMA PRESUPUESTARIO: 02050603 Alimentación para la población infantil  
PROYECTO PRESUPUESTARIO: 020506030101 Alimentación para la población infantil 020506030102 Alimentación para la población infantil  
OBJETIVO DEL PROGRAMA PRESUPUESTARIO: Incluye acciones enfocadas a la mejora del estado de nutrición de los niños en edad preescolar y escolar que sean diagnosticados por el DIF con desnutrición o en riesgo, a través de la entrega de desayunos escolares fríos o raciones vespertinas en planteles escolares públicos, ubicados principalmente en zonas indígenas, rurales y urbano marginadas del territorio Estatal.  
DEPENDENCIA GENERAL: E00 AREA DE OPERACIÓN  
DEPENDENCIA AUXILIAR: 311 Área de Servicios Nutricionales

ESTRUCTURA DEL INDICADOR

NOMBRE DEL INDICADOR: Porcentaje de inspecciones físicas de la entrega de raciones alimentarias  
FÓRMULA DEL CÁLCULO: (Inspecciones físicas de la entrega de raciones alimentarias realizadas/Inspecciones físicas de la entrega de los raciones alimentarias programadas)\*100  
INTERPRETACIÓN: No aplica  
DIMENSIÓN QUE ATIENDE: Eficiencia  
FRECUENCIA DE MEDICIÓN: Mensual  
FACTOR DE COMPARACIÓN: TIPO DE INDICADOR: Gestión  
DESCRIPCIÓN DEL FACTOR DE COMPARACIÓN:  
AMBITO GEOGRAFICO:  
COBERTURA: COMPORTAMIENTO DE LAS VARIABLES DURANTE EL TRIMESTRE: Enero-Marzo  
Numero NA 2.2

VARIABLE	UNIDAD DE MEDIDA	OPERACION	META ANUAL	AVANCE TRIMESTRAL				AVANCE ACUMULADO			
				Programado	%	Alcanzado	%	Programado	%	Alcanzado	%
Inspecciones físicas de la entrega de raciones alimentarias realizadas			0.00	0.00	0.00	0.00	0.00	0.00	0.00	0.00	0.00
Inspecciones físicas de la entrega de los raciones alimentarias programadas			0.00	0.00	0.00	0.00	0.00	0.00	0.00	0.00	0.00

COMPORTAMIENTO DEL INDICADOR

DESCRIPCION DE LA META ANUAL

META ANUAL	TRIMESTRE: Enero-Marzo							
	AVANCE TRIMESTRAL				AVANCE ACUMULADO			
	Programado	Alcanzado	EF%	SEMAFORO	Programado	Alcanzado	EF%	SEMAFORO
0.00	0.00	0.00	0.00		0.00	0.00	0.00	

DESCRIPCIÓN DE RESULTADOS Y JUSTIFICACIÓN EN CASO DE VARIACIÓN SUPERIOR A ± 10 % RESPECTO AL PROGRAMADO

EVALUACION DEL INDICADOR



ELABORÓ

Ing. Minerva Etzbeide Guerrero Alcantara

REVISÓ

Lic. Guilibaldo Hernández Campuzano





GOBIERNO MUNICIPAL  
DE TOLUCA  
2016 - 2018

SISTEMA MUNICIPAL DIF DE TOLUCA

Sistema de Coordinación Hacendaria del Estado de México con sus Municipios  
Manual para la Planeación, Programación y Presupuestación Municipal del Ejercicio Anual Vigente  
Presupuesto Basado en Resultados Municipal  
PbRm-08b FICHA TECNICA DE SEGUIMIENTO DE INDICADORES 2017 DE GESTIÓN O ESTRATEGICO



TIPO DE FICHA: OSFEM

PILAR DE DESARROLLO / EJE TRANSVERSAL: 1 Pilar temático 1: Gobierno solidario  
TEMA DE DESARROLLO: Grupos vulnerables  
PROGRAMA PRESUPUESTARIO: 02060501 Alimentación y nutrición familiar  
PROYECTO PRESUPUESTARIO: 020605010102 Alimentación y nutrición familiar 020605010103 Alimentación y nutrición familiar  
020605010105 Alimentación y nutrición familiar  
OBJETIVO DEL PROGRAMA PRESUPUESTARIO: Incluye el grupo de proyectos que tienen como propósito procurar elevar el estado nutricional de grupos vulnerables, promover la autosuficiencia alimenticia en zonas y comunidades marginadas, y fomentar hábitos adecuados de consumo.  
DEPENDENCIA GENERAL: E00 AREA DE OPERACIÓN  
DEPENDENCIA AUXILIAR: 311 Área de Servicios Nutricionales

ESTRUCTURA DEL INDICADOR

NOMBRE DEL INDICADOR: Tasa de variación en el número de apoyos alimentarios entregados  
FÓRMULA DEL CÁLCULO:  $((\text{Apoyos alimentarios entregados en el año actual} / \text{Apoyos alimentarios entregados en el año anterior}) - 1) * 100$   
INTERPRETACIÓN: A mayor valor del indicador, mayor número de apoyos alimentarios entregados  
DIMENSIÓN QUE ATIENDE: Eficiencia  
FRECUENCIA DE MEDICIÓN: Anual  
TIPO DE INDICADOR: Estratégico  
FACTOR DE COMPARACIÓN:  
DESCRIPCIÓN DEL FACTOR DE COMPARACIÓN:  
AMBITO GEOGRAFICO: Municipio de Toluca  
COBERTURA: Población del municipio COMPORTAMIENTO DE LAS VARIABLES DURANTE EL TRIMESTRE: Enero-Marzo  
Numero NF 1

VARIABLE	UNIDAD DE MEDIDA	OPERACION	META ANUAL	AVANCE TRIMESTRAL				AVANCE ACUMULADO			
				Programado	%	Alcanzado	%	Programado	%	Alcanzado	%
Apoyos alimentarios entregados en el año actual	Apoyo	Sumable	12,870.00	0.00	0.00	0.00	0.00	0.00	0.00	0.00	0.00
Apoyos alimentarios entregados en el año anterior	Apoyo	Sumable	9,270.00	0.00	0.00	0.00	0.00	0.00	0.00	0.00	0.00

COMPORTAMIENTO DEL INDICADOR

DESCRIPCION DE LA META ANUAL

Se espera un incremento del 38.83% de apoyos alimentarios entregados con respecto al año anterior

META ANUAL	TRIMESTRE: Enero-Marzo							
	AVANCE TRIMESTRAL				AVANCE ACUMULADO			
	Programado	Alcanzado	EF%	SEMAFORO	Programado	Alcanzado	EF%	SEMAFORO
38.83	0.00	0.00	0.00		0.00	0.00	0.00	

DESCRIPCIÓN DE RESULTADOS Y JUSTIFICACIÓN EN CASO DE VARIACIÓN SUPERIOR A ± 10 % RESPECTO AL PROGRAMADO

Este indicador es de periodicidad anual por lo que su resultado se reportará el último trimestre.

EVALUACION DEL INDICADOR

El resultado del indicador se encuentra en nivel óptimo, se continuará sumando esfuerzos a fin de permanecer con la misma calificación.



ELABORÓ

Ing. Minerva Etzbeide Guerrero Alcantara

REVISÓ

Lic. Guilibaldo Hernández Campuzano




FECHA DE ELABORACION: 09/05/2017

Hoja: 51 de 110



SISTEMA MUNICIPAL DIF DE TOLUCA

Sistema de Coordinación Hacendaria del Estado de México con sus Municipios  
**Manual para la Planeación, Programación y Presupuestación Municipal del Ejercicio Anual Vigente**  
**Presupuesto Basado en Resultados Municipal**  
**PbRm-08b FICHA TECNICA DE SEGUIMIENTO DE INDICADORES 2017 DE GESTIÓN O ESTRATEGICO**



TIPO DE FICHA: OSFEM

**PILAR DE DESARROLLO / EJE TRANSVERSAL:** 1 Pilar temático 1: Gobierno solidario  
**TEMA DE DESARROLLO:** Grupos vulnerables  
**PROGRAMA PRESUPUESTARIO:** 02060501 Alimentación y nutrición familiar  
**PROYECTO PRESUPUESTARIO:** 020605010102 Alimentación y nutrición familiar 020605010103 Alimentación y nutrición familiar  
 020605010105 Alimentación y nutrición familiar  
**OBJETIVO DEL PROGRAMA PRESUPUESTARIO:** Incluye el grupo de proyectos que tienen como propósito procurar elevar el estado nutricional de grupos vulnerables, promover la autosuficiencia alimenticia en zonas y comunidades marginadas, y fomentar hábitos adecuados de consumo.  
**DEPENDENCIA GENERAL:** E00 AREA DE OPERACIÓN  
**DEPENDENCIA AUXILIAR:** 311 Área de Servicios Nutricionales

**ESTRUCTURA DEL INDICADOR**

**NOMBRE DEL INDICADOR:** Tasa de variación en el número de familias beneficiarias de programas alimentarios  
**FÓRMULA DEL CÁLCULO:** ((Familias beneficiarias de programas alimentarios en el año actual/Familias beneficiarias de programas alimentarios en el año anterior)-1)\*100  
**INTERPRETACIÓN:** A mayor valor del indicador, mayor número de familias beneficiarias  
**DIMENSIÓN QUE ATIENDE:** Eficiencia  
**FACTOR DE COMPARACIÓN:** FRECUENCIA DE MEDICIÓN: Anual  
**DESCRIPCIÓN DEL FACTOR DE COMPARACIÓN:** TIPO DE INDICADOR: Estratégico  
**AMBITO GEOGRAFICO:** Municipio de Toluca  
**COBERTURA:** Población del municipio **COMPORTAMIENTO DE LAS VARIABLES DURANTE EL TRIMESTRE:** Enero-Marzo  
 Numero NP 1

VARIABLE	UNIDAD DE MEDIDA	OPERACION	META ANUAL	AVANCE TRIMESTRAL				AVANCE ACUMULADO			
				Programado	%	Alcanzado	%	Programado	%	Alcanzado	%
Familias beneficiarias de programas alimentarios en el año actual	Familia	No sumable	2,145.00	0.00	0.00	0.00	0.00	0.00	0.00	0.00	0.00
Familias beneficiarias de programas alimentarios en el año anterior	Familia	No sumable	1,645.00	0.00	0.00	0.00	0.00	0.00	0.00	0.00	0.00

**COMPORTAMIENTO DEL INDICADOR**

**DESCRIPCION DE LA META ANUAL**

Se espera un incremento del 30.40% de familias beneficiarias con respecto al año anterior

META ANUAL	TRIMESTRE: Enero-Marzo							
	AVANCE TRIMESTRAL				AVANCE ACUMULADO			
	Programado	Alcanzado	EF%	SEMAFORO	Programado	Alcanzado	EF%	SEMAFORO
30.40	0.00	0.00	0.00		0.00	0.00	0.00	

**DESCRIPCIÓN DE RESULTADOS Y JUSTIFICACIÓN EN CASO DE VARIACIÓN SUPERIOR A ± 10 % RESPECTO AL PROGRAMADO**

Este indicador es de periodicidad anual por lo que su resultado se reportará el último trimestre.

**EVALUACION DEL INDICADOR**

El resultado del indicador se encuentra en nivel óptimo, se continuará sumando esfuerzos a fin de permanecer con la misma calificación.



ELABORÓ

Ing. Minerva Elbeide Guerrero Alcantara

REVISÓ



Lic. Guilibaldo Hernández Campuzano

SISTEMA MUNICIPAL DIF DE TOLUCA

TIPO DE FICHA: OSFEM

PILAR DE DESARROLLO / EJE TRANSVERSAL: 1 Pilar temático 1: Gobierno solidario  
TEMA DE DESARROLLO: Grupos vulnerables  
PROGRAMA PRESUPUESTARIO: 02060501 Alimentación y nutrición familiar  
PROYECTO PRESUPUESTARIO: 020605010102 Alimentación y nutrición familiar 020605010103 Alimentación y nutrición familiar  
020605010105 Alimentación y nutrición familiar  
OBJETIVO DEL PROGRAMA PRESUPUESTARIO: Incluye el grupo de proyectos que tienen como propósito procurar elevar el estado nutricional de grupos vulnerables, promover la autosuficiencia alimenticia en zonas y comunidades marginadas, y fomentar hábitos adecuados de consumo.  
DEPENDENCIA GENERAL: E00 AREA DE OPERACIÓN  
DEPENDENCIA AUXILIAR: 311 Área de Servicios Nutricionales

ESTRUCTURA DEL INDICADOR

NOMBRE DEL INDICADOR: Porcentaje de familias susceptibles de recibir apoyos alimentarios  
FÓRMULA DEL CÁLCULO: (Familias que reciben apoyos alimentarios/familias susceptibles de recibir apoyos alimentarios)\*100  
INTERPRETACIÓN: A mayor valor del indicador, mayor número de familias beneficiarias  
DIMENSIÓN QUE ATIENDE: Eficiencia  
FACTOR DE COMPARACIÓN: FRECUENCIA DE MEDICIÓN: Semestral  
DESCRIPCIÓN DEL FACTOR DE COMPARACIÓN: TIPO DE INDICADOR: Gestión  
AMBITO GEOGRAFICO: Municipio de Toluca  
COBERTURA: Población del municipio COMPORTAMIENTO DE LAS VARIABLES DURANTE EL TRIMESTRE: Enero-Marzo  
Numero NC 1

VARIABLE	UNIDAD DE MEDIDA	OPERACION	META ANUAL	AVANCE TRIMESTRAL				AVANCE ACUMULADO			
				Programado	%	Alcanzado	%	Programado	%	Alcanzado	%
Familias que reciben apoyos alimentarios	Familia	No sumable	4,290.00	0.00	0.00	0.00	0.00	0.00	0.00	0.00	0.00
familias susceptibles de recibir apoyos alimentarios	Familia	No sumable	4,290.00	0.00	0.00	0.00	0.00	0.00	0.00	0.00	0.00

COMPORTAMIENTO DEL INDICADOR

DESCRIPCIÓN DE LA META ANUAL

Mide el número de familias beneficiadas con respecto a las familias susceptibles de recibir apoyos alimentarios, se espera beneficiar al 100% de familias programadas

META ANUAL	TRIMESTRE: Enero-Marzo							
	AVANCE TRIMESTRAL				AVANCE ACUMULADO			
	Programado	Alcanzado	EF%	SEMAFORO	Programado	Alcanzado	EF%	SEMAFORO
100.00	0.00	0.00	0.00		0.00	0.00	0.00	

DESCRIPCIÓN DE RESULTADOS Y JUSTIFICACIÓN EN CASO DE VARIACIÓN SUPERIOR A ± 10 % RESPECTO AL PROGRAMADO

Este indicador es de periodicidad semestral por lo que su resultado se reportará el segundo trimestre.

EVALUACION DEL INDICADOR

El resultado del indicador se encuentra en nivel óptimo, se continuará sumando esfuerzos a fin de permanecer con la misma calificación.



ELABORÓ

Ing. Minerva Elbeide Guerrero Alcantara



REVISÓ

Lic. Guilibaldo Hernández Campuzano



DIF DIRECCIÓN

FECHA DE ELABORACION: 09/05/2017

Hoja: 53 de 110



H. AYUNTAMIENTO  
DE TOLUCA  
2016-2018

**SISTEMA MUNICIPAL DIF DE TOLUCA**

Sistema de Coordinación Hacendaria del Estado de México con sus Municipios  
**Manual para la Planeación, Programación y Presupuestación Municipal del Ejercicio Anual Vigente**  
**Presupuesto Basado en Resultados Municipal**

PbRm-08b FICHA TECNICA DE SEGUIMIENTO DE INDICADORES 2017 DE GESTIÓN O ESTRATEGICO



Sistema Municipal de Agua y Drenaje  
Programa de Agua Potable y Drenaje

TIPO DE FICHA: OSFEM

PILAR DE DESARROLLO / EJE TRANSVERSAL: 1 Pilar temático 1: Gobierno solidario  
TEMA DE DESARROLLO: Grupos vulnerables  
PROGRAMA PRESUPUESTARIO: 02060501 Alimentación y nutrición familiar  
PROYECTO PRESUPUESTARIO: 0206050102 Alimentación y nutrición familiar 0206050103 Alimentación y nutrición familiar  
0206050105 Alimentación y nutrición familiar  
OBJETIVO DEL PROGRAMA PRESUPUESTARIO: Incluye el grupo de proyectos que tienen como propósito procurar elevar el estado nutricional de grupos vulnerables, promover la autosuficiencia alimenticia en zonas y comunidades marginadas, y fomentar hábitos adecuados de consumo.  
DEPENDENCIA GENERAL: E00 AREA DE OPERACIÓN  
DEPENDENCIA AUXILIAR: 311 Área de Servicios Nutricionales

**ESTRUCTURA DEL INDICADOR**

NOMBRE DEL INDICADOR: Porcentaje de población susceptible de ser beneficiaria del programa de apoyo alimentario  
FÓRMULA DEL CÁLCULO: (Personas susceptibles de recibir apoyo alimentario en base a un estudio socioeconómico/Personas que solicitan apoyo alimentario) \* 100  
INTERPRETACIÓN: No aplica  
DIMENSIÓN QUE ATIENDE: Eficiencia  
FRECUENCIA DE MEDICIÓN: Semestral  
FACTOR DE COMPARACIÓN: TIPO DE INDICADOR: Gestión  
DESCRIPCIÓN DEL FACTOR DE COMPARACIÓN:  
AMBITO GEOGRAFICO:  
COBERTURA: COMPORTAMIENTO DE LAS VARIABLES DURANTE EL TRIMESTRE: Enero-Marzo  
Numero NA 1.1

VARIABLE	UNIDAD DE MEDIDA	OPERACION	META ANUAL	AVANCE TRIMESTRAL				AVANCE ACUMULADO			
				Programado	%	Alcanzado	%	Programado	%	Alcanzado	%
Personas susceptibles de recibir apoyo alimentario en base a un estudio socioeconómico			0.00	0.00	0.00	0.00	0.00	0.00	0.00	0.00	0.00
Personas que solicitan apoyo alimentario			0.00	0.00	0.00	0.00	0.00	0.00	0.00	0.00	0.00

COMPORTAMIENTO DEL INDICADOR

DESCRIPCIÓN DE LA META ANUAL

META ANUAL	TRIMESTRE: Enero-Marzo							
	AVANCE TRIMESTRAL				AVANCE ACUMULADO			
	Programado	Alcanzado	EF%	SEMAFORO	Programado	Alcanzado	EF%	SEMAFORO
0.00	0.00	0.00	0.00		0.00	0.00	0.00	

DESCRIPCIÓN DE RESULTADOS Y JUSTIFICACIÓN EN CASO DE VARIACIÓN SUPERIOR A ± 10 % RESPECTO AL PROGRAMADO

**EVALUACION DEL INDICADOR**



ELABORÓ

Ing. Minerva Esteban Guerrero Alcantara

REVISÓ

Lic. Guibaldo Hernández Campuzano



FECHA DE ELABORACION: 09/05/2017

Hoja: 54 de 110



AYUNTAMIENTO  
DE TOLUCA  
2016-2018

SISTEMA MUNICIPAL DIF DE TOLUCA

Sistema de Coordinación Hacendaria del Estado de México con sus Municipios  
Manual para la Planeación, Programación y Presupuestación Municipal del Ejercicio Anual Vigente  
Presupuesto Basado en Resultados Municipal  
PbRm-08b FICHA TECNICA DE SEGUIMIENTO DE INDICADORES 2017 DE GESTIÓN O ESTRATEGICO



TIPO DE FICHA: OSFEM

PILAR DE DESARROLLO / EJE TRANSVERSAL: 1 Pilar temático 1: Gobierno solidario  
TEMA DE DESARROLLO: Grupos vulnerables  
PROGRAMA PRESUPUESTARIO: 02060801 Protección a la población infantil  
PROYECTO PRESUPUESTARIO: 020608010103 Protección a la población infantil 020608010104 Protección a la población infantil  
OBJETIVO DEL PROGRAMA PRESUPUESTARIO: Agrupa los proyectos que lleva a cabo el Gobierno municipal para garantizar el respeto a los derechos de los infantes, principalmente de los que están en condiciones de marginación, con acciones que mejoren su bienestar y desarrollo.  
DEPENDENCIA GENERAL: F00 AREA DE GESTIÓN SOCIAL  
DEPENDENCIA AUXILIAR: 312 Área de Servicios Jurídicos

ESTRUCTURA DEL INDICADOR

NOMBRE DEL INDICADOR: Tasa de variación en las denuncias recibidas por violación a los derechos de los infantes.  
FÓRMULA DEL CÁLCULO:  $((\text{Denuncias por violación a los derechos de los infantes recibidas en el año actual} / \text{Denuncias por violación a los derechos de los infantes recibidas en el año anterior}) - 1) * 100$   
INTERPRETACIÓN: No aplica  
DIMENSIÓN QUE ATIENDE: Eficiencia  
FRECUENCIA DE MEDICIÓN: Anual  
TIPO DE INDICADOR: Estratégico  
FACTOR DE COMPARACIÓN:  
DESCRIPCIÓN DEL FACTOR DE COMPARACIÓN:  
AMBITO GEOGRAFICO:  
COBERTURA: COMPORTAMIENTO DE LAS VARIABLES DURANTE EL TRIMESTRE: Enero-Marzo  
Numero NF 1

VARIABLE	UNIDAD DE MEDIDA	OPERACION	META ANUAL	AVANCE TRIMESTRAL				AVANCE ACUMULADO			
				Programado	%	Alcanzado	%	Programado	%	Alcanzado	%
Denuncias por violación a los derechos de los infantes recibidas en el año actual			0.00	0.00	0.00	0.00	0.00	0.00	0.00	0.00	0.00
Denuncias por violación a los derechos de los infantes recibidas en el año anterior			0.00	0.00	0.00	0.00	0.00	0.00	0.00	0.00	0.00

COMPORTAMIENTO DEL INDICADOR

DESCRIPCIÓN DE LA META ANUAL

META ANUAL	TRIMESTRE: Enero-Marzo							
	AVANCE TRIMESTRAL				AVANCE ACUMULADO			
	Programado	Alcanzado	EF%	SEMAFORO	Programado	Alcanzado	EF%	SEMAFORO
0.00	0.00	0.00	0.00		0.00	0.00	0.00	

DESCRIPCIÓN DE RESULTADOS Y JUSTIFICACIÓN EN CASO DE VARIACIÓN SUPERIOR A ± 10 % RESPECTO AL PROGRAMADO

EVALUACION DEL INDICADOR



ELABORÓ

Ing. Minerva Etzbeida Guerrero Alcántara

REVISÓ

Lic. Gullibaldo Hernández Campuzano



FECHA DE ELABORACION: 09/05/2017

Hoja: 55 de 110



H. AYUNTAMIENTO  
DE TOLUCA  
2016-2018

SISTEMA MUNICIPAL DIF DE TOLUCA

Sistema de Coordinación Hacendaria del Estado de México con sus Municipios  
Manual para la Planeación, Programación y Presupuestación Municipal del Ejercicio Anual Vigente  
Presupuesto Basado en Resultados Municipal

PbRm-08b FICHA TECNICA DE SEGUIMIENTO DE INDICADORES 2017 DE GESTIÓN O ESTRATEGICO



TIPO DE FICHA: OSFEM

PILAR DE DESARROLLO / EJE TRANSVERSAL: 1 Pilar temático 1: Gobierno solidario  
TEMA DE DESARROLLO: Grupos vulnerables  
PROGRAMA PRESUPUESTARIO: 02060801 Protección a la población infantil  
PROYECTO PRESUPUESTARIO: 0206080103 Protección a la población infantil 0206080104 Protección a la población infantil  
OBJETIVO DEL PROGRAMA PRESUPUESTARIO: Agrupa los proyectos que lleva a cabo el Gobierno municipal para garantizar el respeto a los derechos de los infantes, principalmente de los que están en condiciones de marginación, con acciones que mejoren su bienestar y desarrollo.  
DEPENDENCIA GENERAL: F00 AREA DE GESTIÓN SOCIAL  
DEPENDENCIA AUXILIAR: 312 Área de Servicios Jurídicos

ESTRUCTURA DEL INDICADOR

NOMBRE DEL INDICADOR: Porcentaje de población infantil vulnerada en sus derechos humanos  
FÓRMULA DEL CÁLCULO: (Población infantil vulnerada en sus derechos humanos/Total de la Población infantil municipal)\*100  
INTERPRETACIÓN: No aplica  
DIMENSIÓN QUE ATIENDE: Eficiencia  
FRECUENCIA DE MEDICIÓN: Anual  
TIPO DE INDICADOR: Estratégico  
FACTOR DE COMPARACIÓN:  
DESCRIPCIÓN DEL FACTOR DE COMPARACIÓN:  
AMBITO GEOGRAFICO:  
COBERTURA: COMPORTAMIENTO DE LAS VARIABLES DURANTE EL TRIMESTRE: Enero-Marzo  
Numero NP 1

VARIABLE	UNIDAD DE MEDIDA	OPERACION	META ANUAL	AVANCE TRIMESTRAL				AVANCE ACUMULADO			
				Programado	%	Alcanzado	%	Programado	%	Alcanzado	%
Población infantil vulnerada en sus derechos humanos			0.00	0.00	0.00	0.00	0.00	0.00	0.00	0.00	0.00
Total de la Población infantil municipal			0.00	0.00	0.00	0.00	0.00	0.00	0.00	0.00	0.00

COMPORTAMIENTO DEL INDICADOR

DESCRIPCIÓN DE LA META ANUAL

META ANUAL	TRIMESTRE: Enero-Marzo							
	AVANCE TRIMESTRAL				AVANCE ACUMULADO			
	Programado	Alcanzado	EF%	SEMAFORO	Programado	Alcanzado	EF%	SEMAFORO
0.00	0.00	0.00	0.00		0.00	0.00	0.00	

DESCRIPCIÓN DE RESULTADOS Y JUSTIFICACIÓN EN CASO DE VARIACIÓN SUPERIOR A ± 10 % RESPECTO AL PROGRAMADO

EVALUACION DEL INDICADOR



ELABORÓ

Ing. Minerva Etzbeide Guerrero Alcantara

REVISÓ

Lic. Guibaldo Hernández Campuzano



FECHA DE ELABORACION: 09/05/2017

Hoja: 56 de 110



EL AYUNTAMIENTO  
DE TOLUCA  
2016-2018

SISTEMA MUNICIPAL DIF DE TOLUCA

Sistema de Coordinación Hacendaria del Estado de México con sus Municipios  
Manual para la Planeación, Programación y Presupuestación Municipal del Ejercicio Anual Vigente  
Presupuesto Basado en Resultados Municipal  
PbRm-08b FICHA TECNICA DE SEGUIMIENTO DE INDICADORES 2017 DE GESTIÓN O ESTRATEGICO



TIPO DE FICHA: OSFEM

PILAR DE DESARROLLO / EJE TRANSVERSAL: 1 Pilar temático 1: Gobierno solidario  
TEMA DE DESARROLLO: Grupos vulnerables  
PROGRAMA PRESUPUESTARIO: 02060801 Protección a la población infantil  
PROYECTO PRESUPUESTARIO: 02060801003 Protección a la población infantil 02060801004 Protección a la población infantil  
OBJETIVO DEL PROGRAMA PRESUPUESTARIO: Agrupa los proyectos que lleva a cabo el Gobierno municipal para garantizar el respeto a los derechos de los infantes, principalmente de los que están en condiciones de marginación, con acciones que mejoren su bienestar y desarrollo.  
DEPENDENCIA GENERAL: F00 AREA DE GESTIÓN SOCIAL  
DEPENDENCIA AUXILIAR: 312 Área de Servicios Jurídicos

ESTRUCTURA DEL INDICADOR

NOMBRE DEL INDICADOR: Porcentaje de capacitaciones en materia de derechos humanos  
FÓRMULA DEL CÁLCULO: (Capacitaciones en materia de derechos humanos proporcionadas/Capacitaciones en materia de derechos humanos programadas)\*100  
INTERPRETACIÓN: No aplica  
DIMENSIÓN QUE ATIENDE: Eficiencia  
FACTOR DE COMPARACIÓN:  
DESCRIPCIÓN DEL FACTOR DE COMPARACIÓN:  
AMBITO GEOGRAFICO:  
COBERTURA: COMPORTAMIENTO DE LAS VARIABLES DURANTE EL TRIMESTRE: Enero-Marzo  
Numero NC 1

FRECUENCIA DE MEDICIÓN: Trimestral  
TIPO DE INDICADOR: Gestión

VARIABLE	UNIDAD DE MEDIDA	OPERACION	META ANUAL	AVANCE TRIMESTRAL				AVANCE ACUMULADO			
				Programado	%	Alcanzado	%	Programado	%	Alcanzado	%
Capacitaciones en materia de derechos humanos proporcionadas			0.00	0.00	0.00	0.00	0.00	0.00	0.00	0.00	0.00
Capacitaciones en materia de derechos humanos programadas			0.00	0.00	0.00	0.00	0.00	0.00	0.00	0.00	0.00

COMPORTAMIENTO DEL INDICADOR

DESCRIPCION DE LA META ANUAL

META ANUAL	TRIMESTRE: Enero-Marzo							
	AVANCE TRIMESTRAL				AVANCE ACUMULADO			
	Programado	Alcanzado	EF%	SEMAFORO	Programado	Alcanzado	EF%	SEMAFORO
0.00	0.00	0.00	0.00		0.00	0.00	0.00	

DESCRIPCIÓN DE RESULTADOS Y JUSTIFICACIÓN EN CASO DE VARIACIÓN SUPERIOR A ± 10 % RESPECTO AL PROGRAMADO

EVALUACION DEL INDICADOR



ELABORÓ

Ing. Minerva Eitzbeide Guerrero Alcantara

REVISÓ



Lic. Guilibaldo Hernández Campuzano





H. AYUNTAMIENTO  
DE TOLUCA  
2016-2018

SISTEMA MUNICIPAL DIF DE TOLUCA

Sistema de Coordinación Hacendaria del Estado de México con sus Municipios  
Manual para la Planeación, Programación y Presupuestación Municipal del Ejercicio Anual Vigente  
Presupuesto Basado en Resultados Municipal  
PbRm-08b FICHA TECNICA DE SEGUIMIENTO DE INDICADORES 2017 DE GESTIÓN O ESTRATEGICO



TIPO DE FICHA: OSFEM

PILAR DE DESARROLLO / EJE TRANSVERSAL: 1 Pilar temático 1: Gobierno solidario  
TEMA DE DESARROLLO: Grupos vulnerables  
PROGRAMA PRESUPUESTARIO: 02060801 Protección a la población infantil  
PROYECTO PRESUPUESTARIO: 0206080103 Protección a la población infantil 0206080104 Protección a la población infantil  
OBJETIVO DEL PROGRAMA PRESUPUESTARIO: Agrupa los proyectos que lleva a cabo el Gobierno municipal para garantizar el respeto a los derechos de los infantes, principalmente de los que están en condiciones de marginación, con acciones que mejoren su bienestar y desarrollo.  
DEPENDENCIA GENERAL: F00 AREA DE GESTIÓN SOCIAL  
DEPENDENCIA AUXILIAR: 312 Área de Servicios Jurídicos

ESTRUCTURA DEL INDICADOR

NOMBRE DEL INDICADOR: Porcentaje de orientaciones y asesorías  
FÓRMULA DEL CÁLCULO: (Número de orientaciones y asesorías otorgadas/Número de orientaciones y asesorías registradas)\*100  
INTERPRETACIÓN: No aplica  
DIMENSIÓN QUE ATIENDE: Eficiencia  
FACTOR DE COMPARACIÓN: FRECUENCIA DE MEDICIÓN: Trimestral  
DESCRIPCIÓN DEL FACTOR DE COMPARACIÓN: TIPO DE INDICADOR: Gestión  
AMBITO GEOGRAFICO:  
COBERTURA: COMPORTAMIENTO DE LAS VARIABLES DURANTE EL TRIMESTRE: Enero-Marzo  
Numero NC 2

VARIABLE	UNIDAD DE MEDIDA	OPERACION	META ANUAL	AVANCE TRIMESTRAL				AVANCE ACUMULADO			
				Programado	%	Alcanzado	%	Programado	%	Alcanzado	%
Número de orientaciones y asesorías otorgadas			0.00	0.00	0.00	0.00	0.00	0.00	0.00	0.00	0.00
Número de orientaciones y asesorías registradas			0.00	0.00	0.00	0.00	0.00	0.00	0.00	0.00	0.00

COMPORTAMIENTO DEL INDICADOR

DESCRIPCION DE LA METAANUAL

META ANUAL	TRIMESTRE: Enero-Marzo							
	AVANCE TRIMESTRAL				AVANCE ACUMULADO			
	Programado	Alcanzado	EF%	SEMAFORO	Programado	Alcanzado	EF%	SEMAFORO
0.00	0.00	0.00	0.00		0.00	0.00	0.00	

DESCRIPCIÓN DE RESULTADOS Y JUSTIFICACIÓN EN CASO DE VARIACIÓN SUPERIOR A ± 10 % RESPECTO AL PROGRAMADO

EVALUACION DEL INDICADOR



ELABORÓ

Ing. Minerva Elvira Guerrero Alcantara



REVISÓ

Lic. Guibaldo Hernández Carrizcano



FECHA DE ELABORACION: 09/05/2017

Hoja: 58 de 110



H. AYUNTAMIENTO  
DE TOLUCA  
2016-2018

SISTEMA MUNICIPAL DIF DE TOLUCA

Sistema de Coordinación Hacendaria del Estado de México con sus Municipios  
Manual para la Planeación, Programación y Presupuestación Municipal del Ejercicio Anual Vigente  
Presupuesto Basado en Resultados Municipal  
PbRm-08b FICHA TECNICA DE SEGUIMIENTO DE INDICADORES 2017 DE GESTIÓN O ESTRATEGICO



TIPO DE FICHA: OSFEM

PILAR DE DESARROLLO / EJE TRANSVERSAL: 1 Pilar temático 1: Gobierno solidario  
TEMA DE DESARROLLO: Grupos vulnerables  
PROGRAMA PRESUPUESTARIO: 02060801 Protección a la población infantil  
PROYECTO PRESUPUESTARIO: 02060801003 Protección a la población infantil 02060801004 Protección a la población infantil  
OBJETIVO DEL PROGRAMA PRESUPUESTARIO: Agrupa los proyectos que lleva a cabo el Gobierno municipal para garantizar el respeto a los derechos de los infantes, principalmente de los que están en condiciones de marginación, con acciones que mejoren su bienestar y desarrollo.  
DEPENDENCIA GENERAL: F00 AREA DE GESTIÓN SOCIAL  
DEPENDENCIA AUXILIAR: 312 Área de Servicios Jurídicos

ESTRUCTURA DEL INDICADOR

NOMBRE DEL INDICADOR: Variación porcentual de personas asistentes a las capacitaciones  
FÓRMULA DEL CÁLCULO:  $(\text{Número de personas asistentes a las capacitaciones durante el trimestre actual} / \text{Número de personas asistentes a capacitaciones durante el trimestre anterior}) - 1) * 100$   
INTERPRETACIÓN: No aplica  
DIMENSIÓN QUE ATIENDE: Eficiencia  
FACTOR DE COMPARACIÓN: FRECUENCIA DE MEDICIÓN: Trimestral  
DESCRIPCIÓN DEL FACTOR DE COMPARACIÓN: TIPO DE INDICADOR: Gestión  
AMBITO GEOGRAFICO:  
COBERTURA: COMPORTAMIENTO DE LAS VARIABLES DURANTE EL TRIMESTRE: Enero-Marzo  
Numero NA 1.1

VARIABLE	UNIDAD DE MEDIDA	OPERACION	META ANUAL	AVANCE TRIMESTRAL				AVANCE ACUMULADO			
				Programado	%	Alcanzado	%	Programado	%	Alcanzado	%
Número de personas asistentes a las capacitaciones durante el trimestre actual			0.00	0.00	0.00	0.00	0.00	0.00	0.00	0.00	0.00
Número de personas asistentes a capacitaciones durante el trimestre anterior			0.00	0.00	0.00	0.00	0.00	0.00	0.00	0.00	0.00

COMPORTAMIENTO DEL INDICADOR

DESCRIPCION DE LA META ANUAL

META ANUAL	TRIMESTRE: Enero-Marzo							
	AVANCE TRIMESTRAL				AVANCE ACUMULADO			
	Programado	Alcanzado	EF%	SEMAFORO	Programado	Alcanzado	EF%	SEMAFORO
0.00	0.00	0.00	0.00		0.00	0.00	0.00	

DESCRIPCIÓN DE RESULTADOS Y JUSTIFICACIÓN EN CASO DE VARIACIÓN SUPERIOR A ± 10 % RESPECTO AL PROGRAMADO

EVALUACION DEL INDICADOR



ELABORÓ

Ing. Minerva Ezebel Guerrero Alcantara



REVISÓ

Lic. Guiliberto Hernández Campuzano



FECHA DE ELABORACION: 09/05/2017

Hoja: 59 de 110



SISTEMA MUNICIPAL DIF DE TOLUCA

Sistema de Coordinación Hacendaria del Estado de México con sus Municipios  
**Manual para la Planeación, Programación y Presupuestación Municipal del Ejercicio Anual Vigente**  
**Presupuesto Basado en Resultados Municipal**



TIPO DE FICHA: OSFEM

**PILAR DE DESARROLLO / EJE TRANSVERSAL:** 1 Pilar temático 1: Gobierno solidario  
**TEMA DE DESARROLLO:** Grupos vulnerables  
**PROGRAMA PRESUPUESTARIO:** 02060801 Protección a la población infantil  
**PROYECTO PRESUPUESTARIO:** 0206080103 Protección a la población infantil 0206080104 Protección a la población infantil  
**OBJETIVO DEL PROGRAMA PRESUPUESTARIO:** Agrupa los proyectos que lleva a cabo el Gobierno municipal para garantizar el respeto a los derechos de los infantes, principalmente de los que están en condiciones de marginación, con acciones que mejoren su bienestar y desarrollo.  
**DEPENDENCIA GENERAL:** F00 AREA DE GESTIÓN SOCIAL  
**DEPENDENCIA AUXILIAR:** 312 Área de Servicios Jurídicos

**ESTRUCTURA DEL INDICADOR**

**NOMBRE DEL INDICADOR:** Porcentaje de campañas de información  
**FÓRMULA DEL CÁLCULO:** (Campañas de información realizadas/Campañas de información programadas)\*100  
**INTERPRETACIÓN:** No aplica  
**DIMENSIÓN QUE ATIENDE:** Eficiencia  
**FACTOR DE COMPARACIÓN:**  
**DESCRIPCIÓN DEL FACTOR DE COMPARACIÓN:**  
**AMBITO GEOGRAFICO:**  
**COBERTURA:** COMPORTAMIENTO DE LAS VARIABLES DURANTE EL TRIMESTRE: Enero-Marzo  
 Numero NA 1.2  
**FRECUENCIA DE MEDICIÓN:** Trimestral  
**TIPO DE INDICADOR:** Gestión

VARIABLE	UNIDAD DE MEDIDA	OPERACION	META ANUAL	AVANCE TRIMESTRAL			AVANCE ACUMULADO		
				Programado	%	Alcanzado	Programado	%	Alcanzado
Campañas de información realizadas			0.00	0.00	0.00	0.00	0.00	0.00	0.00
Campañas de información programadas			0.00	0.00	0.00	0.00	0.00	0.00	0.00

COMPORTAMIENTO DEL INDICADOR

DESCRIPCIÓN DE LA META ANUAL

META ANUAL	TRIMESTRE: Enero-Marzo							
	AVANCE TRIMESTRAL				AVANCE ACUMULADO			
	Programado	Alcanzado	EF%	SEMAFORO	Programado	Alcanzado	EF%	SEMAFORO
0.00	0.00	0.00	0.00		0.00	0.00	0.00	

DESCRIPCIÓN DE RESULTADOS Y JUSTIFICACIÓN EN CASO DE VARIACIÓN SUPERIOR A ± 10 % RESPECTO AL PROGRAMADO

**EVALUACION DEL INDICADOR**



ELABORÓ

Ing. Minerva Etzbeide Guerrero Alcántara

REVISÓ

Lic. Guilibaldo Hernández Camaruzano



SISTEMA MUNICIPAL DIF DE TOLUCA

TIPO DE FICHA: OSFEM

PILAR DE DESARROLLO / EJE TRANSVERSAL: 1 Pilar temático 1: Gobierno solidario  
TEMA DE DESARROLLO: Grupos vulnerables  
PROGRAMA PRESUPUESTARIO: 02060801 Protección a la población infantil  
PROYECTO PRESUPUESTARIO: 02060801003 Protección a la población infantil 02060801004 Protección a la población infantil  
OBJETIVO DEL PROGRAMA PRESUPUESTARIO: Agrupa los proyectos que lleva a cabo el Gobierno municipal para garantizar el respeto a los derechos de los infantes, principalmente de los que están en condiciones de marginación, con acciones que mejoren su bienestar y desarrollo.  
DEPENDENCIA GENERAL: F00 AREA DE GESTIÓN SOCIAL  
DEPENDENCIA AUXILIAR: 312 Área de Servicios Jurídicos

ESTRUCTURA DEL INDICADOR

NOMBRE DEL INDICADOR: Porcentaje de solicitudes de intervención  
FÓRMULA DEL CÁLCULO: (Solicitudes de intervención registradas /Solicitudes de intervención programadas) \* 100  
INTERPRETACIÓN: No aplica  
DIMENSIÓN QUE ATIENDE: Eficiencia  
FACTOR DE COMPARACIÓN: FRECUENCIA DE MEDICIÓN: Trimestral  
DESCRIPCIÓN DEL FACTOR DE COMPARACIÓN: TIPO DE INDICADOR: Gestión  
AMBITO GEOGRAFICO:  
COBERTURA: COMPORTAMIENTO DE LAS VARIABLES DURANTE EL TRIMESTRE: Enero-Marzo  
Numero NA 2.1

VARIABLE	UNIDAD DE MEDIDA	OPERACION	META ANUAL	AVANCE TRIMESTRAL				AVANCE ACUMULADO			
				Programado	%	Alcanzado	%	Programado	%	Alcanzado	%
Solicitudes de intervención registradas			0.00	0.00	0.00	0.00	0.00	0.00	0.00	0.00	0.00
Solicitudes de intervención programadas			0.00	0.00	0.00	0.00	0.00	0.00	0.00	0.00	0.00

COMPORTAMIENTO DEL INDICADOR

DESCRIPCION DE LA META ANUAL

META ANUAL	TRIMESTRE: Enero-Marzo							
	AVANCE TRIMESTRAL				AVANCE ACUMULADO			
	Programado	Alcanzado	EF%	SEMAFORO	Programado	Alcanzado	EF%	SEMAFORO
0.00	0.00	0.00	0.00		0.00	0.00	0.00	

DESCRIPCIÓN DE RESULTADOS Y JUSTIFICACIÓN EN CASO DE VARIACIÓN SUPERIOR A ± 10 % RESPECTO AL PROGRAMADO

EVALUACION DEL INDICADOR



Elaboró

Ing. Minerva Elizbeide Guerrero Alcantara

Revisó



Lic. Guilbaldo Hernández Campuzano

SISTEMA MUNICIPAL DIF DE TOLUCA

TIPO DE FICHA: OSFEM

PILAR DE DESARROLLO / EJE TRANSVERSAL: 1 Pilar temático 1: Gobierno solidario  
TEMA DE DESARROLLO: Grupos Vulnerables  
PROGRAMA PRESUPUESTARIO: 02060802 Atención a personas con discapacidad  
PROYECTO PRESUPUESTARIO: 02060802001 Atención a personas con discapacidad 020608020301 Atención a personas con discapacidad  
020608020302 Atención a personas con discapacidad  
OBJETIVO DEL PROGRAMA PRESUPUESTARIO: Integra los proyectos orientados a fortalecer la prevención, rehabilitación e integración social, con la participación de la población en general y las personas con discapacidad en su propia superación, promoviendo en la sociedad el respeto a la dignidad y su integración al desarrollo.  
DEPENDENCIA GENERAL: E00 AREA DE OPERACIÓN  
DEPENDENCIA AUXILIAR: 314 Área de Asistencia a Discapacitados

ESTRUCTURA DEL INDICADOR

NOMBRE DEL INDICADOR: Tasa de variación en el número de personas con discapacidad atendidas.  
FÓRMULA DEL CÁLCULO:  $((\text{Personas con discapacidad atendidas en el año actual} / \text{Personas con discapacidad atendidas en el año anterior}) - 1) * 100$   
INTERPRETACIÓN: A mayor valor del indicador mayor número de personas con discapacidad atendidas  
DIMENSIÓN QUE ATIENDE: Eficiencia  
FACTOR DE COMPARACIÓN: FRECUENCIA DE MEDICIÓN: Anual  
DESCRIPCIÓN DEL FACTOR DE COMPARACIÓN: TIPO DE INDICADOR: Estratégico  
AMBITO GEOGRAFICO: Municipio de Toluca  
COBERTURA: Población del municipio COMPORTAMIENTO DE LAS VARIABLES DURANTE EL TRIMESTRE: Enero-Marzo  
Numero NF 1

VARIABLE	UNIDAD DE MEDIDA	OPERACION	META ANUAL	AVANCE TRIMESTRAL				AVANCE ACUMULADO			
				Programado	%	Alcanzado	%	Programado	%	Alcanzado	%
Personas con discapacidad atendidas en el año actual	Persona	No sumable	4,050.00	0.00	0.00	0.00	0.00	0.00	0.00	0.00	0.00
Personas con discapacidad atendidas en el año anterior	Persona	No sumable	5,778.00	0.00	0.00	0.00	0.00	0.00	0.00	0.00	0.00

COMPORTAMIENTO DEL INDICADOR

DESCRIPCION DE LA META ANUAL

Calcula el incremento de personas atendidas con respecto al año anterior, la cifra del año anterior es una cifra mal calculada

META ANUAL	TRIMESTRE: Enero-Marzo							
	AVANCE TRIMESTRAL				AVANCE ACUMULADO			
	Programado	Alcanzado	EF%	SEMAFORO	Programado	Alcanzado	EF%	SEMAFORO
-29.91	0.00	0.00	0.00		0.00	0.00	0.00	

DESCRIPCIÓN DE RESULTADOS Y JUSTIFICACIÓN EN CASO DE VARIACIÓN SUPERIOR A ± 10 % RESPECTO AL PROGRAMADO

Este indicador es de periodicidad anual por lo que su resultado se reportará el último trimestre.

EVALUACION DEL INDICADOR

El resultado del indicador se encuentra en nivel óptimo, se continuará sumando esfuerzos a fin de permanecer con la misma calificación.



ELABORÓ

Ing. Minerva Etxalde Guerrero Alcántara

REVISÓ

Lic. Guilibaldo Hernández Carrizuzano





H. AYUNTAMIENTO DE TOLUCA  
2016-2018  
SISTEMA MUNICIPAL DIF DE TOLUCA

Sistema de Coordinación Hacendaria del Estado de México con sus Municipios  
Manual para la Planeación, Programación y Presupuestación Municipal del Ejercicio Anual Vigente  
Presupuesto Basado en Resultados Municipal  
PbRm-08b FICHA TECNICA DE SEGUIMIENTO DE INDICADORES 2017 DE GESTIÓN O ESTRATEGICO



TIPO DE FICHA: OSFEM

PILAR DE DESARROLLO / EJE TRANSVERSAL: 1 Pilar temático 1: Gobierno solidario  
TEMA DE DESARROLLO: Grupos Vulnerables  
PROGRAMA PRESUPUESTARIO: 02060802 Atención a personas con discapacidad  
PROYECTO PRESUPUESTARIO: 020608020201 Atención a personas con discapacidad 020608020301 Atención a personas con discapacidad  
020608020302 Atención a personas con discapacidad

OBJETIVO DEL PROGRAMA PRESUPUESTARIO: Integra los proyectos orientados a fortalecer la prevención, rehabilitación e integración social, con la participación de la población en general y las personas con discapacidad en su propia superación, promoviendo en la sociedad el respeto a la dignidad y su integración al desarrollo.

DEPENDENCIA GENERAL: E00 AREA DE OPERACIÓN  
DEPENDENCIA AUXILIAR: 314 Área de Asistencia a Discapacitados

ESTRUCTURA DEL INDICADOR

NOMBRE DEL INDICADOR: Porcentaje de población con discapacidad beneficiada a través de programas de asistencia social  
FÓRMULA DEL CÁLCULO: (Población con discapacidad beneficiada a través de programas de asistencia social/Total de la Población con discapacidad a nivel Municipal)\*100  
INTERPRETACIÓN: A mayor valor del indicador mayor número de personas con discapacidad beneficiadas a través de programas de asistencia social  
DIMENSIÓN QUE ATIENDE: Eficiencia  
FACTOR DE COMPARACIÓN: FRECUENCIA DE MEDICIÓN: Anual  
DESCRIPCIÓN DEL FACTOR DE COMPARACIÓN: TIPO DE INDICADOR: Estratégico  
AMBITO GEOGRAFICO: Municipio de Toluca  
COBERTURA: Población del municipio COMPORTAMIENTO DE LAS VARIABLES DURANTE EL TRIMESTRE: Enero-Marzo  
Numero NP 1

VARIABLE	UNIDAD DE MEDIDA	OPERACION	META ANUAL	AVANCE TRIMESTRAL				AVANCE ACUMULADO			
				Programado	%	Alcanzado	%	Programado	%	Alcanzado	%
Población con discapacidad beneficiada a través de programas de asistencia social	Persona	No sumable	4,050.00	0.00	0.00	0.00	0.00	0.00	0.00	0.00	0.00
Total de la Población con discapacidad a nivel Municipal	Persona	No sumable	4,050.00	0.00	0.00	0.00	0.00	0.00	0.00	0.00	0.00

COMPORTAMIENTO DEL INDICADOR

DESCRIPCION DE LA META ANUAL

Mide la cobertura de personas con discapacidad beneficiadas con programas de asistencia social con respecto al total de la población

META ANUAL	TRIMESTRE: Enero-Marzo							
	AVANCE TRIMESTRAL				AVANCE ACUMULADO			
	Programado	Alcanzado	EF%	SEMAFORO	Programado	Alcanzado	EF%	SEMAFORO
100.00	0.00	0.00	0.00		0.00	0.00	0.00	

DESCRIPCIÓN DE RESULTADOS Y JUSTIFICACIÓN EN CASO DE VARIACIÓN SUPERIOR A ± 10 % RESPECTO AL PROGRAMADO

Este indicador es de periodicidad anual por lo que su resultado se reportará el último trimestre.

EVALUACION DEL INDICADOR

El resultado del indicador se encuentra en nivel óptimo, se continuará sumando esfuerzos a fin de permanecer con la misma calificación.



ELABORÓ

Ing. Minerva Etzelde Guerrero Alcantara

REVISÓ

Lic. Guibaldo Hernández Campuzano



SISTEMA MUNICIPAL DIF DE TOLUCA

TIPO DE FICHA: OSFEM

PILAR DE DESARROLLO / EJE TRANSVERSAL: 1 Pilar temático 1: Gobierno solidario  
TEMA DE DESARROLLO: Grupos Vulnerables  
PROGRAMA PRESUPUESTARIO: 02060802 Atención a personas con discapacidad  
PROYECTO PRESUPUESTARIO: 020608020201 Atención a personas con discapacidad 020608020301 Atención a personas con discapacidad  
020608020302 Atención a personas con discapacidad  
OBJETIVO DEL PROGRAMA PRESUPUESTARIO: Integra los proyectos orientados a fortalecer la prevención, rehabilitación e integración social, con la participación de la población en general y las personas con discapacidad en su propia superación, promoviendo en la sociedad el respeto a la dignidad y su integración al desarrollo.  
DEPENDENCIA GENERAL: E00 AREA DE OPERACIÓN  
DEPENDENCIA AUXILIAR: 314 Área de Asistencia a Discapacitados

ESTRUCTURA DEL INDICADOR

NOMBRE DEL INDICADOR: Porcentaje de eficacia en el otorgamiento de terapias de Rehabilitación  
FÓRMULA DEL CÁLCULO:  $(\text{Personas beneficiadas con terapias de rehabilitación} / \text{Total de personas proyectadas a beneficiar con terapias de rehabilitación}) * 100$   
INTERPRETACIÓN: A mayor valor del indicador mayor número de personas atendidas con terapias de rehabilitación  
DIMENSIÓN QUE ATIENDE: Eficiencia  
FACTOR DE COMPARACIÓN: FRECUENCIA DE MEDICIÓN: Semestral  
DESCRIPCIÓN DEL FACTOR DE COMPARACIÓN: TIPO DE INDICADOR: Gestión  
AMBITO GEOGRAFICO: Municipio de Toluca  
COBERTURA: Población del municipio COMPORTAMIENTO DE LAS VARIABLES DURANTE EL TRIMESTRE: Enero-Marzo  
Numero NC 1

VARIABLE	UNIDAD DE MEDIDA	OPERACION	META ANUAL	AVANCE TRIMESTRAL				AVANCE ACUMULADO			
				Programado	%	Alcanzado	%	Programado	%	Alcanzado	%
Personas beneficiadas con terapias de rehabilitación	Persona	Sumable	2,650.00	0.00	0.00	0.00	0.00	0.00	0.00	0.00	0.00
Total de personas proyectadas a beneficiar con terapias de rehabilitación	Persona	Sumable	2,650.00	0.00	0.00	0.00	0.00	0.00	0.00	0.00	0.00

COMPORTAMIENTO DEL INDICADOR

DESCRIPCION DE LA META ANUAL

Mide la eficacia de personas beneficiadas con terapias de rehabilitación con respecto a las programadas, esperando un valor final del 100%

META ANUAL	TRIMESTRE: Enero-Marzo							
	AVANCE TRIMESTRAL				AVANCE ACUMULADO			
	Programado	Alcanzado	EF%	SEMAFORO	Programado	Alcanzado	EF%	SEMAFORO
100.00	0.00	0.00	0.00		0.00	0.00	0.00	

DESCRIPCIÓN DE RESULTADOS Y JUSTIFICACIÓN EN CASO DE VARIACIÓN SUPERIOR A ± 10 % RESPECTO AL PROGRAMADO

Este indicador es de periodicidad semestral por lo que su resultado se reportará el segundo trimestre.

EVALUACION DEL INDICADOR

El resultado del indicador se encuentra en nivel óptimo, se continuará sumando esfuerzos a fin de permanecer con la misma calificación.



ELABORÓ

Ing. Minerva Elizalde Guerrero Alcantara



REVISÓ

Lic. Guilbaldo Hernández Campuzano



DIRECCIÓN

PILAR DE DESARROLLO / EJE TRANSVERSAL: 1 Pilar temático 1: Gobierno solidario  
TEMA DE DESARROLLO: Grupos Vulnerables  
PROGRAMA PRESUPUESTARIO: 02060802 Atención a personas con discapacidad  
PROYECTO PRESUPUESTARIO: 020608020201 Atención a personas con discapacidad 020608020301 Atención a personas con discapacidad  
020608020302 Atención a personas con discapacidad

OBJETIVO DEL PROGRAMA PRESUPUESTARIO: Integra los proyectos orientados a fortalecer la prevención, rehabilitación e integración social, con la participación de la población en general y las personas con discapacidad en su propia superación, promoviendo en la sociedad el respeto a la dignidad y su integración al desarrollo.

DEPENDENCIA GENERAL: E00 AREA DE OPERACIÓN  
DEPENDENCIA AUXILIAR: 314 Área de Asistencia a Discapacitados

ESTRUCTURA DEL INDICADOR

NOMBRE DEL INDICADOR: Porcentaje de eficacia en la gestión de insumos asistenciales  
FÓRMULA DEL CÁLCULO:  $(\text{Personas beneficiadas por apoyos asistenciales} / \text{Total de personas proyectadas a recibir apoyos asistenciales}) * 100$   
INTERPRETACIÓN: A mayor valor del indicador mayor número de personas beneficiadas con insumos asistenciales  
DIMENSIÓN QUE ATIENDE: Eficiencia  
FRECUENCIA DE MEDICIÓN: Semestral  
FACTOR DE COMPARACIÓN: TIPO DE INDICADOR: Gestión  
DESCRIPCIÓN DEL FACTOR DE COMPARACIÓN:  
AMBITO GEOGRAFICO: Municipio de Toluca  
COBERTURA: Población del municipio COMPORTAMIENTO DE LAS VARIABLES DURANTE EL TRIMESTRE: Enero-Marzo  
Numero NC 2

VARIABLE	UNIDAD DE MEDIDA	OPERACION	META ANUAL	AVANCE TRIMESTRAL				AVANCE ACUMULADO			
				Programado	%	Alcanzado	%	Programado	%	Alcanzado	%
Personas beneficiadas por apoyos asistenciales	Persona	Sumable	1,308.00	0.00	0.00	0.00	0.00	0.00	0.00	0.00	0.00
Total de personas proyectadas a recibir apoyos asistenciales	Persona	Sumable	1,308.00	0.00	0.00	0.00	0.00	0.00	0.00	0.00	0.00

COMPORTAMIENTO DEL INDICADOR

DESCRIPCION DE LA META ANUAL

Mide la eficacia en el número de personas beneficiadas con apoyos asistenciales con respecto al número de personas programadas, esperando un valor final del 100%

META ANUAL	TRIMESTRE: Enero-Marzo							
	AVANCE TRIMESTRAL				AVANCE ACUMULADO			
	Programado	Alcanzado	EF%	SEMAFORO	Programado	Alcanzado	EF%	SEMAFORO
100.00	0.00	0.00	0.00		0.00	0.00	0.00	

DESCRIPCIÓN DE RESULTADOS Y JUSTIFICACIÓN EN CASO DE VARIACIÓN SUPERIOR A ± 10 % RESPECTO AL PROGRAMADO

Este indicador es de periodicidad semestral por lo que su resultado se reportará el segundo trimestre.

El resultado del indicador se encuentra en nivel óptimo, se continuará sumando esfuerzos a fin de permanecer con la misma calificación.

EVALUACION DEL INDICADOR



ELABORÓ

Ing. Minerva Etzbeide Guerrero Alcantara

REVISÓ

Lic. Gullibaldo Hernández Campuzano



FECHA DE ELABORACION: 09/05/2017

Hoja: 65 de 110





GOBIERNO DEL ESTADO DE TOLUCA  
2010-2015

**SISTEMA MUNICIPAL DIF DE TOLUCA**

Sistema de Coordinación Hacendaria del Estado de México con sus Municipios  
**Manual para la Planeación, Programación y Presupuestación Municipal del Ejercicio Anual Vigente**  
**Presupuesto Basado en Resultados Municipal**  
PbRm-08b FICHA TECNICA DE SEGUIMIENTO DE INDICADORES 2017 DE GESTIÓN O ESTRATEGICO



TIPO DE FICHA: OSFEM

**PILAR DE DESARROLLO / EJE TRANSVERSAL:** 1 Pilar temático 1: Gobierno solidario  
**TEMA DE DESARROLLO:** Grupos Vulnerables  
**PROGRAMA PRESUPUESTARIO:** 02060802 Atención a personas con discapacidad  
**PROYECTO PRESUPUESTARIO:** 020608020201 Atención a personas con discapacidad 020608020301 Atención a personas con discapacidad  
020608020302 Atención a personas con discapacidad

**OBJETIVO DEL PROGRAMA PRESUPUESTARIO:** Integra los proyectos orientados a fortalecer la prevención, rehabilitación e integración social, con la participación de la población en general y las personas con discapacidad en su propia superación, promoviendo en la sociedad el respeto a la dignidad y su integración al desarrollo.

**DEPENDENCIA GENERAL:** E00 AREA DE OPERACIÓN  
**DEPENDENCIA AUXILIAR:** 314 Área de Asistencia a Discapacitados

**ESTRUCTURA DEL INDICADOR**

**NOMBRE DEL INDICADOR:** Porcentaje en la prevención de la discapacidad  
**FÓRMULA DEL CÁLCULO:** (Personas asistentes a eventos de fomento a la cultura preventiva de la discapacidad/Total de personas esperadas a eventos de fomento a la cultura preventiva de la discapacidad)\*100  
**INTERPRETACIÓN:** A mayor valor del indicador mayor número de personas capacitadas en la prevención de la discapacidad  
**DIMENSIÓN QUE ATIENDE:** Eficiencia  
**FACTOR DE COMPARACIÓN:** FRECUENCIA DE MEDICIÓN: Semestral  
**DESCRIPCIÓN DEL FACTOR DE COMPARACIÓN:** TIPO DE INDICADOR: Gestión  
**AMBITO GEOGRAFICO:** Municipio de Toluca  
**COBERTURA:** Población del municipio **COMPORTAMIENTO DE LAS VARIABLES DURANTE EL TRIMESTRE:** Enero-Marzo  
Numero NC 3

VARIABLE	UNIDAD DE MEDIDA	OPERACION	META ANUAL	AVANCE TRIMESTRAL				AVANCE ACUMULADO			
				Programado	%	Alcanzado	%	Programado	%	Alcanzado	%
Personas asistentes a eventos de fomento a la cultura preventiva de la discapacidad	Persona	Sumable	4,050.00	0.00	0.00	0.00	0.00	0.00	0.00	0.00	0.00
Total de personas esperadas a eventos de fomento a la cultura preventiva de la discapacidad	Persona	Sumable	4,050.00	0.00	0.00	0.00	0.00	0.00	0.00	0.00	0.00

**COMPORTAMIENTO DEL INDICADOR**

**DESCRIPCIÓN DE LA META ANUAL**

Mide el número de personas asistentes a eventos de capacitación con respecto a las personas programadas, esperando obtener el 100% de cumplimiento

META ANUAL	TRIMESTRE: Enero-Marzo							
	AVANCE TRIMESTRAL				AVANCE ACUMULADO			
	Programado	Alcanzado	EF%	SEMAFORO	Programado	Alcanzado	EF%	SEMAFORO
100.00	0.00	0.00	0.00		0.00	0.00	0.00	

**DESCRIPCIÓN DE RESULTADOS Y JUSTIFICACIÓN EN CASO DE VARIACIÓN SUPERIOR A ± 10 % RESPECTO AL PROGRAMADO**

Este indicador es de periodicidad semestral por lo que su resultado se reportará el segundo trimestre.

**EVALUACION DEL INDICADOR**

El resultado del indicador se encuentra en nivel óptimo, se continuará sumando esfuerzos a fin de permanecer con la misma calificación.

**DIF** UIPPE

ELABORÓ

Ing. Minerva Elizabeth Guerrero Alcantara

REVISÓ

Lic. Gullibaldo Hernández Campozano

**DIF** DIRECCIÓN  
Dirección Municipal para el Desarrollo Integral de la Población de Toluca




GOBIERNO MUNICIPAL  
DE TOLUCA  
2016 - 2018

SISTEMA MUNICIPAL DIF DE TOLUCA

Sistema de Coordinación Hacendaria del Estado de México con sus Municipios  
Manual para la Planeación, Programación y Presupuestación Municipal del Ejercicio Anual Vigente  
Presupuesto Basado en Resultados Municipal

PbRm-08b FICHA TECNICA DE SEGUIMIENTO DE INDICADORES 2017 DE GESTIÓN O ESTRATEGICO



TIPO DE FICHA: OSFEM

PILAR DE DESARROLLO / EJE TRANSVERSAL: 1 Pilar temático 1: Gobierno solidario  
TEMA DE DESARROLLO: Grupos Vulnerables  
PROGRAMA PRESUPUESTARIO: 02060802 Atención a personas con discapacidad  
PROYECTO PRESUPUESTARIO: 020608020201 Atención a personas con discapacidad 020608020301 Atención a personas con discapacidad  
020608020302 Atención a personas con discapacidad  
OBJETIVO DEL PROGRAMA PRESUPUESTARIO: Integra los proyectos orientados a fortalecer la prevención, rehabilitación e integración social, con la participación de la población en general y las personas con discapacidad en su propia superación, promoviendo en la sociedad el respeto a la dignidad y su integración al desarrollo.  
DEPENDENCIA GENERAL: E00 ÁREA DE OPERACIÓN  
DEPENDENCIA AUXILIAR: 314 Área de Asistencia a Discapacitados

ESTRUCTURA DEL INDICADOR

NOMBRE DEL INDICADOR: Porcentaje de consultas de carácter diagnóstico  
FÓRMULA DEL CÁLCULO: (Consultas médicas de carácter diagnóstico otorgadas/Total de Consultas médicas otorgadas)\*100  
INTERPRETACIÓN: A mayor valor del indicador mayor número de consultas de diagnóstico otorgadas  
DIMENSIÓN QUE ATIENDE: Eficiencia  
FACTOR DE COMPARACIÓN: FRECUENCIA DE MEDICIÓN: Mensual  
DESCRIPCIÓN DEL FACTOR DE COMPARACIÓN: TIPO DE INDICADOR: Gestión  
AMBITO GEOGRAFICO: Municipio de Toluca  
COBERTURA: Población del municipio COMPORTAMIENTO DE LAS VARIABLES DURANTE EL TRIMESTRE: Enero-Marzo  
Numero NA 1.1

VARIABLE	UNIDAD DE MEDIDA	OPERACION	META ANUAL	AVANCE TRIMESTRAL				AVANCE ACUMULADO			
				Programado	%	Alcanzado	%	Programado	%	Alcanzado	%
Consultas médicas de carácter diagnóstico otorgadas	Consulta	Sumable	2,650.00	615.00	23.21	548.00	89.11	615.00	23.21	548.00	89.11
Total de Consultas médicas otorgadas	Consulta	Sumable	2,650.00	615.00	23.21	548.00	89.11	615.00	23.21	548.00	89.11

COMPORTAMIENTO DEL INDICADOR

DESCRIPCION DE LA META ANUAL

Mide la eficacia de consultas médicas otorgadas, esperando obtener un resultado anual de 100% de cumplimiento

META ANUAL	TRIMESTRE: Enero-Marzo							
	AVANCE TRIMESTRAL				AVANCE ACUMULADO			
	Programado	Alcanzado	EF%	SEMAFORO	Programado	Alcanzado	EF%	SEMAFORO
100.00	100.00	100.00	100.00		100.00	100.00	100.00	

DESCRIPCIÓN DE RESULTADOS Y JUSTIFICACIÓN EN CASO DE VARIACIÓN SUPERIOR A ± 10 % RESPECTO AL PROGRAMADO

El cumplimiento de este indicador depende directamente de la asistencia de los pacientes a recibir sus tratamientos, el ausentismo evita que se cumpla al 100% la meta programada.

EVALUACION DEL INDICADOR

Se llevarán a cabo acciones que permitan el incremento en los resultados del indicador, a fin de alcanzar niveles óptimos.



ELABORÓ

Ing. Minerva Elizabeth Guerrero Alcantara



REVISÓ

Lic. Guibaldo Hernández Campuzano

FECHA DE ELABORACION: 09/05/2017

Hoja: 67 de 110



Sistema de Coordinación Hacendaria del Estado de México con sus Municipios  
**Manual para la Planeación, Programación y Presupuestación Municipal del Ejercicio Anual Vigente**  
**Presupuesto Basado en Resultados Municipal**  
**PbRm-08b FICHA TECNICA DE SEGUIMIENTO DE INDICADORES 2017 DE GESTIÓN O ESTRATEGICO**



**SISTEMA MUNICIPAL DIF DE TOLUCA**

TIPO DE FICHA: OSFEM

PILAR DE DESARROLLO / EJE TRANSVERSAL: 1 Pilar temático 1: Gobierno solidario  
 TEMA DE DESARROLLO: Grupos Vulnerables  
 PROGRAMA PRESUPUESTARIO: 02060802 Atención a personas con discapacidad  
 PROYECTO PRESUPUESTARIO: 020608020201 Atención a personas con discapacidad 020608020302 Atención a personas con discapacidad 020608020301 Atención a personas con discapacidad

OBJETIVO DEL PROGRAMA PRESUPUESTARIO: Integra los proyectos orientados a fortalecer la prevención, rehabilitación e integración social, con la participación de la población en general y las personas con discapacidad en su propia superación, promoviendo en la sociedad el respeto a la dignidad y su integración al desarrollo.  
 DEPENDENCIA GENERAL: E00 ÁREA DE OPERACIÓN  
 DEPENDENCIA AUXILIAR: 314 Área de Asistencia a Discapacitados

**ESTRUCTURA DEL INDICADOR**

NOMBRE DEL INDICADOR: Porcentaje en el otorgamiento de terapias de rehabilitación  
 FÓRMULA DEL CÁLCULO: (Terapias de rehabilitación otorgadas/Terapia de rehabilitación programadas)\*100  
 INTERPRETACIÓN: A mayor valor del indicador mayor número de terapias de rehabilitación otorgadas  
 DIMENSIÓN QUE ATIENDE: Eficiencia  
 FACTOR DE COMPARACIÓN: FRECUENCIA DE MEDICIÓN: Mensual  
 DESCRIPCIÓN DEL FACTOR DE COMPARACIÓN: TIPO DE INDICADOR: Gestión  
 AMBITO GEOGRAFICO: Municipio de Toluca  
 COBERTURA: Población del municipio **COMPORTAMIENTO DE LAS VARIABLES DURANTE EL TRIMESTRE: Enero-Marzo**  
 Numero NA 1.2

VARIABLE	UNIDAD DE MEDIDA	OPERACION	META ANUAL	AVANCE TRIMESTRAL				AVANCE ACUMULADO			
				Programado	%	Alcanzado	%	Programado	%	Alcanzado	%
Terapias de rehabilitación otorgadas	Terapia	Sumable	55,641.00	13,042.00	23.44	12,868.00	98.67	13,042.00	23.44	12,868.00	98.67
Terapia de rehabilitación programadas	Terapia	Sumable	55,641.00	13,042.00	23.44	12,868.00	98.67	13,042.00	23.44	12,868.00	98.67

**COMPORTAMIENTO DEL INDICADOR**

**DESCRIPCION DE LA META ANUAL**

Mide la eficacia en el otorgamiento de terapias de rehabilitación, esperando cumplir a cabalidad la meta programada (100%)

META ANUAL	TRIMESTRE: Enero-Marzo							
	AVANCE TRIMESTRAL				AVANCE ACUMULADO			
	Programado	Alcanzado	EF%	SEMAFORO	Programado	Alcanzado	EF%	SEMAFORO
100.00	100.00	100.00	100.00		100.00	100.00	100.00	

**DESCRIPCIÓN DE RESULTADOS Y JUSTIFICACIÓN EN CASO DE VARIACIÓN SUPERIOR A ± 10 % RESPECTO AL PROGRAMADO**

El cumplimiento de este indicador depende directamente de la asistencia de los pacientes a recibir sus tratamientos, el ausentismo evita que se cumpla al 100% la meta programada.

**EVALUACION DEL INDICADOR**

El resultado del indicador se encuentra en nivel óptimo, se continuará sumando esfuerzos a fin de permanecer con la misma calificación.

**DIF UIPPE**  
 ELABORÓ

Ing. Minerva Etzbeide Guerrero Alcantara

**DIF DIRECCIÓN**  
 REVISÓ

Lic. Guibaldo Hernández Camuzano



SISTEMA MUNICIPAL DIF DE TOLUCA

Sistema de Coordinación Hacendaria del Estado de México con sus Municipios  
**Manual para la Planeación, Programación y Presupuestación Municipal del Ejercicio Anual Vigente**  
**Presupuesto Basado en Resultados Municipal**

PbRm-08b FICHA TECNICA DE SEGUIMIENTO DE INDICADORES 2017 DE GESTIÓN O ESTRATEGICO



TIPO DE FICHA: OSFEM

**PILAR DE DESARROLLO / EJE TRANSVERSAL:** 1 Pilar temático 1: Gobierno solidario  
**TEMA DE DESARROLLO:** Grupos Vulnerables  
**PROGRAMA PRESUPUESTARIO:** 02060802 Atención a personas con discapacidad  
**PROYECTO PRESUPUESTARIO:** 020608020201 Atención a personas con discapacidad 020608020301 Atención a personas con discapacidad  
 020608020302 Atención a personas con discapacidad  
**OBJETIVO DEL PROGRAMA PRESUPUESTARIO:** Integra los proyectos orientados a fortalecer la prevención, rehabilitación e integración social, con la participación de la población en general y las personas con discapacidad en su propia superación, promoviendo en la sociedad el respeto a la dignidad y su integración al desarrollo.  
**DEPENDENCIA GENERAL:** E00 AREA DE OPERACIÓN  
**DEPENDENCIA AUXILIAR:** 314 Área de Asistencia a Discapacitados

ESTRUCTURA DEL INDICADOR

**NOMBRE DEL INDICADOR:** Porcentaje de apoyos funcionales otorgados  
**FÓRMULA DEL CÁLCULO:** (Total de apoyos funcionales otorgados a la población con discapacidad / Total de apoyos funcionales gestionados) \* 100  
**INTERPRETACIÓN:** Variación porcentual en la entrega de apoyos asistenciales otorgados  
**DIMENSIÓN QUE ATIENDE:** Eficiencia  
**FACTOR DE COMPARACIÓN:** FRECUENCIA DE MEDICIÓN: Mensual  
**DESCRIPCIÓN DEL FACTOR DE COMPARACIÓN:** TIPO DE INDICADOR: Gestión  
**AMBITO GEOGRAFICO:** Municipio de Toluca  
**COBERTURA:** Población del municipio **COMPORTAMIENTO DE LAS VARIABLES DURANTE EL TRIMESTRE:** Enero-Marzo  
 Numero NA 2.1

VARIABLE	UNIDAD DE MEDIDA	OPERACION	META ANUAL	AVANCE TRIMESTRAL				AVANCE ACUMULADO			
				Programado	%	Alcanzado	%	Programado	%	Alcanzado	%
Total de apoyos funcionales otorgados a la población con discapacidad	Apoyo	Sumable	750.00	10.00	1.33	10.00	100.00	10.00	1.33	10.00	100.00
Total de apoyos funcionales gestionados	Apoyo	Sumable	750.00	10.00	1.33	10.00	100.00	10.00	1.33	10.00	100.00

COMPORTAMIENTO DEL INDICADOR

DESCRIPCION DE LA META ANUAL

Mide la eficacia en la entrega de apoyos asistenciales otorgados, esperando cumplir al 100%

META ANUAL	TRIMESTRE: Enero-Marzo							
	AVANCE TRIMESTRAL				AVANCE ACUMULADO			
	Programado	Alcanzado	EF%	SEMAFORO	Programado	Alcanzado	EF%	SEMAFORO
100.00	100.00	100.00	100.00		100.00	100.00	100.00	

DESCRIPCIÓN DE RESULTADOS Y JUSTIFICACIÓN EN CASO DE VARIACIÓN SUPERIOR A ± 10 % RESPECTO AL PROGRAMADO

Se cubrió a cabalidad la entrega de apoyos funcionales programados por entregar.

EVALUACION DEL INDICADOR

El resultado del indicador se encuentra en nivel óptimo, se continuará sumando esfuerzos a fin de permanecer con la misma calificación.



ELABORÓ

*[Handwritten signature]*

Ing. Minerva Estelbe Guerrero Alcantara

*[Handwritten signature]*

REVISÓ



Lic. Guilibaldo Hernández Campuzano



H. AYUNTAMIENTO  
DE TOLUCA  
2016-2018

SISTEMA MUNICIPAL DIF DE TOLUCA

Sistema de Coordinación Hacendaria del Estado de México con sus Municipios  
Manual para la Planeación, Programación y Presupuestación Municipal del Ejercicio Anual Vigente  
Presupuesto Basado en Resultados Municipal  
PbRm-08b FICHA TECNICA DE SEGUIMIENTO DE INDICADORES 2017 DE GESTIÓN O ESTRATEGICO



TIPO DE FICHA: OSFEM

PILAR DE DESARROLLO / EJE TRANSVERSAL: 1 Pilar temático 1: Gobierno solidario  
TEMA DE DESARROLLO: Grupos Vulnerables  
PROGRAMA PRESUPUESTARIO: 02060802 Atención a personas con discapacidad  
PROYECTO PRESUPUESTARIO: 020608020201 Atención a personas con discapacidad 020608020301 Atención a personas con discapacidad  
020608020302 Atención a personas con discapacidad  
OBJETIVO DEL PROGRAMA PRESUPUESTARIO: Integra los proyectos orientados a fortalecer la prevención, rehabilitación e integración social, con la participación de la población en general y las personas con discapacidad en su propia superación, promoviendo en la sociedad el respeto a la dignidad y su integración al desarrollo.  
DEPENDENCIA GENERAL: E00 AREA DE OPERACIÓN  
DEPENDENCIA AUXILIAR: 314 Área de Asistencia a Discapacitados

ESTRUCTURA DEL INDICADOR

NOMBRE DEL INDICADOR: Porcentaje en la gestión de empleo a personas con discapacidad  
FÓRMULA DEL CÁLCULO: (Personas con discapacidad a las que se les gestionó un empleo/Total de personas con discapacidad que solicitan empleo)\*100  
INTERPRETACIÓN: A mayor valor del indicador mayor número de personas beneficiadas  
DIMENSIÓN QUE ATIENDE: Eficiencia  
FACTOR DE COMPARACIÓN: FRECUENCIA DE MEDICIÓN: Mensual  
DESCRIPCIÓN DEL FACTOR DE COMPARACIÓN: TIPO DE INDICADOR: Gestión  
AMBITO GEOGRAFICO: Municipio de Toluca  
COBERTURA: Población del municipio  
Numero NA 2.2  
COMPORTAMIENTO DE LAS VARIABLES DURANTE EL TRIMESTRE: Enero-Marzo

VARIABLE	UNIDAD DE MEDIDA	OPERACION	META ANUAL	AVANCE TRIMESTRAL				AVANCE ACUMULADO			
				Programado	%	Alcanzado	%	Programado	%	Alcanzado	%
Personas con discapacidad a las que se les gestionó un empleo	Persona	Sumable	13.00	0.00	0.00	0.00	0.00	0.00	0.00	0.00	0.00
Total de personas con discapacidad que solicitan empleo	Persona	Sumable	13.00	0.00	0.00	0.00	0.00	0.00	0.00	0.00	0.00

COMPORTAMIENTO DEL INDICADOR

DESCRIPCIÓN DE LA META ANUAL

Mide la eficacia de personas a las que se les gestionó un empleo con respecto a lo programado, esperando obtener un 100% de cumplimiento

META ANUAL	TRIMESTRE: Enero-Marzo							
	AVANCE TRIMESTRAL				AVANCE ACUMULADO			
	Programado	Alcanzado	EF%	SEMAFORO	Programado	Alcanzado	EF%	SEMAFORO
100.00	0.00	0.00	0.00		0.00	0.00	0.00	

DESCRIPCIÓN DE RESULTADOS Y JUSTIFICACIÓN EN CASO DE VARIACIÓN SUPERIOR A ± 10 % RESPECTO AL PROGRAMADO

Este indicador es de periodicidad mensual, sin embargo, la integración laboral se llevará a cabo durante el segundo y el cuarto trimestre.

EVALUACION DEL INDICADOR

El resultado del indicador se encuentra en nivel óptimo, se continuará sumando esfuerzos a fin de permanecer con la misma calificación.



ELABORO

*[Signature]*

Ing. Minerva Elizbeide Guerrero Alcantara

REVISÓ  
*[Signature]*




Lic. Guilibaldo Hernández Campuzano



SISTEMA MUNICIPAL DIF DE TOLUCA

Sistema de Coordinación Hacendaria del Estado de México con sus Municipios
Manual para la Planeación, Programación y Presupuestación Municipal del Ejercicio Anual Vigente
Presupuesto Basado en Resultados Municipal
PbRm-08b FICHA TECNICA DE SEGUIMIENTO DE INDICADORES 2017 DE GESTIÓN O ESTRATEGICO



TIPO DE FICHA: OSFEM

PILAR DE DESARROLLO / EJE TRANSVERSAL: 1 Pilar temático 1: Gobierno solidario
TEMA DE DESARROLLO: Grupos Vulnerables
PROGRAMA PRESUPUESTARIO: 02060802 Atención a personas con discapacidad
PROYECTO PRESUPUESTARIO: 020608020201 Atención a personas con discapacidad, 020608020301 Atención a personas con discapacidad, 020608020302 Atención a personas con discapacidad

OBJETIVO DEL PROGRAMA PRESUPUESTARIO: Integra los proyectos orientados a fortalecer la prevención, rehabilitación e integración social, con la participación de la población en general y las personas con discapacidad en su propia superación, promoviendo en la sociedad el respeto a la dignidad y su integración al desarrollo.
DEPENDENCIA GENERAL: E00 AREA DE OPERACIÓN
DEPENDENCIA AUXILIAR: 314 Área de Asistencia a Discapacitados
NOMBRE DEL INDICADOR: Porcentaje en la gestión de espacios de educación para las personas con discapacidad
FÓRMULA DEL CÁLCULO: (Personas con discapacidad incorporadas a educación especial o regular/Personas con discapacidad que solicitan su incorporación a educación especial o regular)\*100
INTERPRETACIÓN: A mayor valor del indicador mayor número de personas con discapacidad incorporadas a la educación especial o regular
DIMENSIÓN QUE ATIENDE: Eficiencia
FRECUENCIA DE MEDICIÓN: Mensual
TIPO DE INDICADOR: Gestión
FACTOR DE COMPARACIÓN:
DESCRIPCIÓN DEL FACTOR DE COMPARACIÓN:
AMBITO GEOGRAFICO: Municipio de Toluca
COBERTURA: Población del municipio
COMPORTAMIENTO DE LAS VARIABLES DURANTE EL TRIMESTRE: Enero-Marzo
Numero NA 2.3

ESTRUCTURA DEL INDICADOR

Table with 12 columns: VARIABLE, UNIDAD DE MEDIDA, OPERACION, META ANUAL, AVANCE TRIMESTRAL (Programado, %, Alcanzado, %), AVANCE ACUMULADO (Programado, %, Alcanzado, %). Rows include 'Personas con discapacidad incorporadas a educación especial o regular' and 'Personas con discapacidad que solicitan su incorporación a educación especial o regular'.

COMPORTAMIENTO DEL INDICADOR

DESCRIPCIÓN DE LA META ANUAL

Mide la variación porcentual entre las personas incorporadas y las programadas por incorporar, se pretende obtener un 100% de calificación final

Table with 9 columns: META ANUAL, TRIMESTRE: Enero-Marzo (AVANCE TRIMESTRAL: Programado, Alcanzado, EF%, SEMAFORO; AVANCE ACUMULADO: Programado, Alcanzado, EF%, SEMAFORO). Row shows 100.00 for all metrics.

DESCRIPCIÓN DE RESULTADOS Y JUSTIFICACIÓN EN CASO DE VARIACIÓN SUPERIOR A ± 10 % RESPECTO AL PROGRAMADO


La periodicidad de este indicador es mensual, sin embargo las inserciones a educación regular o especial se llevarán a cabo a partir del inicio del ciclo escolar 2017 - 2018, es decir, durante el tercer trimestre.

EVALUACION DEL INDICADOR

El resultado del indicador se encuentra en nivel óptimo, se continuará sumando esfuerzos a fin de permanecer con la misma calificación.



ELABORÓ



REVISÓ



Ing. Minerva Elvira de Guerrero Alcantara

Lic. Gullibaldo Hernández Camuzano

FECHA DE ELABORACION: 09/05/2017

Hoja: 71 de 110



H. AYUNTAMIENTO  
DE TOLUCA  
2016-2019

**SISTEMA MUNICIPAL DIF DE TOLUCA**

**Sistema de Coordinación Hacendaria del Estado de México con sus Municipios**  
**Manual para la Planeacion, Programación y Presupuestación Municipal del Ejercicio Anual Vigente**  
**Presupuesto Basado en Resultados Municipal**  
**PbRm-08b FICHA TECNICA DE SEGUIMIENTO DE INDICADORES 2017 DE GESTIÓN O ESTRATEGICO**



TIPO DE FICHA: OSFEM

**PILAR DE DESARROLLO / EJE TRANSVERSAL:** 1 Pilar temático 1: Gobierno solidario  
**TEMA DE DESARROLLO:** Grupos Vulnerables  
**PROGRAMA PRESUPUESTARIO:** 02060802 Atención a personas con discapacidad  
**PROYECTO PRESUPUESTARIO:** 020608020201 Atención a personas con discapacidad 020608020301 Atención a personas con discapacidad  
 020608020302 Atención a personas con discapacidad  
**OBJETIVO DEL PROGRAMA PRESUPUESTARIO:** Integra los proyectos orientados a fortalecer la prevención, rehabilitación e integración social, con la participación de la población en general y las personas con discapacidad en su propia superación, promoviendo en la sociedad el respeto a la dignidad y su integración al desarrollo.  
**DEPENDENCIA GENERAL:** E00 AREA DE OPERACIÓN  
**DEPENDENCIA AUXILIAR:** 314 Área de Asistencia a Discapacitados

**ESTRUCTURA DEL INDICADOR**

**NOMBRE DEL INDICADOR:** Porcentaje en la impartición de capacitación en la prevención de la discapacidad  
**FÓRMULA DEL CÁLCULO:** (Pláticas preventivas de la discapacidad impartidas/Pláticas preventivas de la discapacidad programadas)\*100  
**INTERPRETACIÓN:** A mayor valor del indicador mayor número de pláticas de prevención impartidas  
**DIMENSIÓN QUE ATIENDE:** Eficiencia **FRECUENCIA DE MEDICIÓN:** Mensual  
**FACTOR DE COMPARACIÓN:** **TIPO DE INDICADOR:** Gestión  
**DESCRIPCIÓN DEL FACTOR DE COMPARACIÓN:**  
**AMBITO GEOGRAFICO:** Municipio de Toluca  
**COBERTURA:** Población del municipio **COMPORTAMIENTO DE LAS VARIABLES DURANTE EL TRIMESTRE: Enero-Marzo**  
 Numero NA 3.1

VARIABLE	UNIDAD DE MEDIDA	OPERACION	META ANUAL	AVANCE TRIMESTRAL				AVANCE ACUMULADO			
				Programado	%	Alcanzado	%	Programado	%	Alcanzado	%
Pláticas preventivas de la discapacidad impartidas	Plática	Sumable	384.00	96.00	25.00	97.00	101.04	96.00	25.00	97.00	101.04
Pláticas preventivas de la discapacidad programadas	Plática	Sumable	384.00	96.00	25.00	97.00	101.04	96.00	25.00	97.00	101.04

**COMPORTAMIENTO DEL INDICADOR**

**DESCRIPCION DE LA META ANUAL**

Se espera cubrir el 100% de las pláticas preventivas programadas, cumpliendo la meta a cabalidad

META ANUAL	TRIMESTRE: Enero-Marzo							
	AVANCE TRIMESTRAL				AVANCE ACUMULADO			
	Programado	Alcanzado	EF%	SEMAFORO	Programado	Alcanzado	EF%	SEMAFORO
100.00	100.00	100.00	100.00		100.00	100.00	100.00	

**DESCRIPCIÓN DE RESULTADOS Y JUSTIFICACIÓN EN CASO DE VARIACIÓN SUPERIOR A ± 10 % RESPECTO AL PROGRAMADO**

Se impartió la totalidad de pláticas programadas, alcanzando un 100% de avance para el trimestre que se reporta.

**EVALUACION DEL INDICADOR**

El resultado del indicador se encuentra en nivel óptimo, se continuará sumando esfuerzos a fin de permanecer con la misma calificación.

**DIF UIPPE**  
 ELABORO

Ing. Minerva Etzbeide Guerrero Alcantara

**DIF DIRECCIÓN**  
 REVISO

Lic. Guibaldo Hernández Campuzano

PILAR DE DESARROLLO / EJE TRANSVERSAL: 1 Pilar temático 1: Gobierno solidario  
 TEMA DE DESARROLLO: Grupos Vulnerables  
 PROGRAMA PRESUPUESTARIO: 02060802 Atención a personas con discapacidad  
 PROYECTO PRESUPUESTARIO: 020608020201 Atención a personas con discapacidad 020608020301 Atención a personas con discapacidad  
 020608020302 Atención a personas con discapacidad  
 OBJETIVO DEL PROGRAMA PRESUPUESTARIO: Integra los proyectos orientados a fortalecer la prevención, rehabilitación e integración social, con la participación de la población en general y las personas con discapacidad en su propia superación, promoviendo en la sociedad el respeto a la dignidad y su integración al desarrollo.  
 DEPENDENCIA GENERAL: E00 AREA DE OPERACIÓN  
 DEPENDENCIA AUXILIAR: 314 Área de Asistencia a Discapacitados

ESTRUCTURA DEL INDICADOR

NOMBRE DEL INDICADOR: Porcentaje en el fomento a la cultura preventiva de la discapacidad  
 FÓRMULA DEL CÁLCULO: (Material de orientación entregado /Material de orientación programado)\*100  
 INTERPRETACIÓN: A mayor valor del indicador mayor difusión a la cultura preventiva de la discapacidad  
 DIMENSIÓN QUE ATIENDE: Eficiencia FRECUENCIA DE MEDICIÓN: Mensual  
 FACTOR DE COMPARACIÓN: TIPO DE INDICADOR: Gestión  
 DESCRIPCIÓN DEL FACTOR DE COMPARACIÓN:  
 AMBITO GEOGRAFICO: Municipio de Toluca  
 COBERTURA: Población del municipio COMPORTAMIENTO DE LAS VARIABLES DURANTE EL TRIMESTRE: Enero-Marzo  
 Numero NA 3.2

VARIABLE	UNIDAD DE MEDIDA	OPERACION	META ANUAL	AVANCE TRIMESTRAL				AVANCE ACUMULADO			
				Programado	%	Alcanzado	%	Programado	%	Alcanzado	%
Material de orientación entregado	Publicación	Sumable	86.00	20.00	23.26	21.00	105.00	20.00	23.26	21.00	105.00
Material de orientación programado	Publicación	Sumable	86.00	20.00	23.26	21.00	105.00	20.00	23.26	21.00	105.00

COMPORTAMIENTO DEL INDICADOR

DESCRIPCION DE LA META ANUAL

Indica el porcentaje de material de prevención de la discapacidad distribuido con respecto al programado, esperando el 100% de cumplimiento

META ANUAL	TRIMESTRE: Enero-Marzo							
	AVANCE TRIMESTRAL				AVANCE ACUMULADO			
	Programado	Alcanzado	EF%	SEMAFORO	Programado	Alcanzado	EF%	SEMAFORO
100.00	100.00	100.00	100.00		100.00	100.00	100.00	

DESCRIPCIÓN DE RESULTADOS Y JUSTIFICACIÓN EN CASO DE VARIACIÓN SUPERIOR A ± 10 % RESPECTO AL PROGRAMADO

Se cubrió a cabalidad la realización de material de orientación con respecto a lo programado.

EVALUACION DEL INDICADOR

El resultado del indicador se encuentra en nivel óptimo, se continuará sumando esfuerzos a fin de permanecer con la misma calificación.



ELABORÓ

Ing. Minerva Etzel de Guerrero Alcantara

REVISÓ



Lic. Guilibaldo Hernández Campuzano

FECHA DE ELABORACION: 09/05/2017

Hoja: 73 de 110



SISTEMA MUNICIPAL DIF DE TOLUCA

TIPO DE FICHA: OSFEM

PILAR DE DESARROLLO / EJE TRANSVERSAL: 1 Pilar temático 1: Gobierno solidario  
TEMA DE DESARROLLO: Núcleo social y calidad de vida  
PROGRAMA PRESUPUESTARIO: 02060803 Apoyo a los adultos mayores  
PROYECTO PRESUPUESTARIO: 020608030102 Apoyo a los adultos mayores 020608030201 Apoyo a los adultos mayores  
OBJETIVO DEL PROGRAMA PRESUPUESTARIO: Fomentar una cultura de respeto y trato digno a los adultos mayores, fortalecer su lugar en la familia y en la sociedad, así como fomentar las acciones tendientes a procurar una atención oportuna y de calidad a los adultos mayores en materia de salud, nutrición, educación, cultura y recreación, y atención psicológica-jurídica, para que éste disfrute de un envejecimiento digno y aumente su autosuficiencia  
DEPENDENCIA GENERAL: E00 AREA DE OPERACIÓN  
DEPENDENCIA AUXILIAR: 308 Área de Orientación Familiar

ESTRUCTURA DEL INDICADOR

NOMBRE DEL INDICADOR: Tasa de variación en el número de programas de apoyo a los adultos mayores gestionados.  
FÓRMULA DEL CÁLCULO:  $((\text{Programas de apoyo a los adultos mayores gestionados en el año actual} / \text{Programas de apoyo a los adultos mayores gestionados en el año anterior}) - 1) * 100$   
INTERPRETACIÓN: No aplica  
DIMENSIÓN QUE ATIENDE: Eficiencia  
FACTOR DE COMPARACIÓN: FRECUENCIA DE MEDICIÓN: Anual  
DESCRIPCIÓN DEL FACTOR DE COMPARACIÓN: TIPO DE INDICADOR: Estratégico  
AMBITO GEOGRAFICO:  
COBERTURA: COMPORTAMIENTO DE LAS VARIABLES DURANTE EL TRIMESTRE: Enero-Marzo  
Numero NF 1

VARIABLE	UNIDAD DE MEDIDA	OPERACION	META ANUAL	AVANCE TRIMESTRAL			AVANCE ACUMULADO				
				Programado	%	Alcanzado	%	Programado	%	Alcanzado	%
Programas de apoyo a los adultos mayores gestionados en el año actual			0.00	0.00	0.00	0.00	0.00	0.00	0.00	0.00	0.00
Programas de apoyo a los adultos mayores gestionados en el año anterior			0.00	0.00	0.00	0.00	0.00	0.00	0.00	0.00	0.00

COMPORTAMIENTO DEL INDICADOR

DESCRIPCION DE LA META ANUAL

META ANUAL	TRIMESTRE: Enero-Marzo							
	AVANCE TRIMESTRAL				AVANCE ACUMULADO			
	Programado	Alcanzado	EF%	SEMAFORO	Programado	Alcanzado	EF%	SEMAFORO
0.00	0.00	0.00	0.00		0.00	0.00	0.00	

DESCRIPCIÓN DE RESULTADOS Y JUSTIFICACIÓN EN CASO DE VARIACIÓN SUPERIOR A ± 10 % RESPECTO AL PROGRAMADO

EVALUACION DEL INDICADOR



ELABORÓ  


Ing. Minerva Etzbeide Guerrero Alcantara

REVISÓ  


Lic. Guibaldo Hernández Campuzano



DIF DIRECCIÓN  
Sistema Municipal para el Desarrollo Integral de la Familia de Toluca



Sistema de Coordinación Hacendaria del Estado de México con sus Municipios  
**Manual para la Planeación, Programación y Presupuestación Municipal del Ejercicio Anual Vigente**  
**Presupuesto Basado en Resultados Municipal**  
 PbRm-08b FICHA TECNICA DE SEGUIMIENTO DE INDICADORES 2017 DE GESTIÓN O ESTRATEGICO



**SISTEMA MUNICIPAL DIF DE TOLUCA**

TIPO DE FICHA: OSFEM

PILAR DE DESARROLLO / EJE TRANSVERSAL: 1 Pilar temático 1: Gobierno solidario  
 TEMA DE DESARROLLO: Núcleo social y calidad de vida  
 PROGRAMA PRESUPUESTARIO: 02060803 Apoyo a los adultos mayores  
 PROYECTO PRESUPUESTARIO: 020608030102 Apoyo a los adultos mayores 020608030201 Apoyo a los adultos mayores  
 OBJETIVO DEL PROGRAMA PRESUPUESTARIO: Fomentar una cultura de respeto y trato digno a los adultos mayores, fortalecer su lugar en la familia y en la sociedad, así como fomentar las acciones tendientes a procurar una atención oportuna y de calidad a los adultos mayores en materia de salud, nutrición, educación, cultura y recreación, y atención psicológica-jurídica, para que éste disfrute de un envejecimiento digno y aumente su autosuficiencia  
 DEPENDENCIA GENERAL: E00 AREA DE OPERACIÓN  
 DEPENDENCIA AUXILIAR: 308 Área de Orientación Familiar

**ESTRUCTURA DEL INDICADOR**

NOMBRE DEL INDICADOR: Tasa de variación en el número de adultos mayores beneficiados.  
 FÓRMULA DEL CÁLCULO:  $((\text{Número de adultos mayores beneficiados en el año actual} / \text{Número de adultos mayores beneficiados en el año anterior}) - 1) * 100$   
 INTERPRETACIÓN: A mayor valor del indicador mayor número de adultos mayores beneficiados  
 DIMENSIÓN QUE ATIENDE: Eficiencia FRECUENCIA DE MEDICIÓN: Anual  
 FACTOR DE COMPARACIÓN: TIPO DE INDICADOR: Estratégico  
 DESCRIPCIÓN DEL FACTOR DE COMPARACIÓN:  
 AMBITO GEOGRAFICO: Municipio de Toluca  
 COBERTURA: Población del municipio **COMPORTAMIENTO DE LAS VARIABLES DURANTE EL TRIMESTRE: Enero-Marzo**  
 Numero NP 1

VARIABLE	UNIDAD DE MEDIDA	OPERACION	META ANUAL	AVANCE TRIMESTRAL				AVANCE ACUMULADO			
				Programado	%	Alcanzado	%	Programado	%	Alcanzado	%
Número de adultos mayores beneficiados en el año actual	Adulto mayor	No sumable	930.00	0.00	0.00	0.00	0.00	0.00	0.00	0.00	0.00
Número de adultos mayores beneficiados en el año anterior	Adulto mayor	No sumable	823.00	0.00	0.00	0.00	0.00	0.00	0.00	0.00	0.00

**COMPORTAMIENTO DEL INDICADOR**

**DESCRIPCION DE LA META ANUAL**

Mide el incremento de adultos mayores beneficiados, esperando un 13% como resultado final

META ANUAL	TRIMESTRE: Enero-Marzo							
	AVANCE TRIMESTRAL				AVANCE ACUMULADO			
	Programado	Alcanzado	EF%	SEMAFORO	Programado	Alcanzado	EF%	SEMAFORO
13.00	0.00	0.00	0.00		0.00	0.00	0.00	

**DESCRIPCIÓN DE RESULTADOS Y JUSTIFICACIÓN EN CASO DE VARIACIÓN SUPERIOR A ± 10 % RESPECTO AL PROGRAMADO**

Este indicador es de periodicidad anual por lo que su resultado se reportará el último trimestre.

**EVALUACION DEL INDICADOR**

El resultado del indicador se encuentra en nivel óptimo, se continuará sumando esfuerzos a fin de permanecer con la misma calificación.

**DIF** UIPPE  
 Sistema Municipal para el Desarrollo Integral de la Familia de Toluca  
**ELABORÓ**

**DIF** DIRECCIÓN  
 Sistema Municipal para el Desarrollo Integral de la Familia de Toluca  
**REVISÓ**

Lic. Minerva Eitzbeide Guerrero Alcántara

Lic. Guilibaldo Hernández Campuzano


FECHA DE ELABORACION: 09/05/2017

Hoja: 75 de 110



SISTEMA MUNICIPAL DIF DE TOLUCA

Sistema de Coordinación Hacendaria del Estado de México con sus Municipios  
**Manual para la Planeación, Programación y Presupuestación Municipal del Ejercicio Anual Vigente**  
**Presupuesto Basado en Resultados Municipal**  
**PbRm-08b FICHA TECNICA DE SEGUIMIENTO DE INDICADORES 2017 DE GESTIÓN O ESTRATEGICO**



TIPO DE FICHA: OSFEM

**PILAR DE DESARROLLO / EJE TRANSVERSAL:** 1 Pilar temático 1: Gobierno solidario  
**TEMA DE DESARROLLO:** Núcleo social y calidad de vida  
**PROGRAMA PRESUPUESTARIO:** 02060803 Apoyo a los adultos mayores  
**PROYECTO PRESUPUESTARIO:** 020608030102 Apoyo a los adultos mayores 020608030201 Apoyo a los adultos mayores  
**OBJETIVO DEL PROGRAMA PRESUPUESTARIO:** Fomentar una cultura de respeto y trato digno a los adultos mayores, fortalecer su lugar en la familia y en la sociedad, así como fomentar las acciones tendientes a procurar una atención oportuna y de calidad a los adultos mayores en materia de salud, nutrición, educación, cultura y recreación, y atención psicológica-jurídica, para que éste disfrute de un envejecimiento digno y aumente su autosuficiencia.  
**DEPENDENCIA GENERAL:** E00 ÁREA DE OPERACIÓN  
**DEPENDENCIA AUXILIAR:** 308 Área de Orientación Familiar

**ESTRUCTURA DEL INDICADOR**

**NOMBRE DEL INDICADOR:** Porcentaje de apoyos gestionados para adultos mayores entregados  
**FÓRMULA DEL CÁLCULO:** (Apoyos gestionados para adultos mayores/Total de Adultos mayores del municipio)\*100  
**INTERPRETACIÓN:** A mayor valor del indicador mayor número de apoyos en beneficio de adultos mayores gestionados  
**DIMENSIÓN QUE ATIENDE:** Eficiencia  
**FACTOR DE COMPARACIÓN:** FRECUENCIA DE MEDICIÓN: Semestral  
**DESCRIPCIÓN DEL FACTOR DE COMPARACIÓN:** TIPO DE INDICADOR: Gestión  
**AMBITO GEOGRAFICO:** Municipio de Toluca  
**COBERTURA:** Población del municipio **COMPORTAMIENTO DE LAS VARIABLES DURANTE EL TRIMESTRE:** Enero-Marzo  
 Numero NC 1

VARIABLE	UNIDAD DE MEDIDA	OPERACION	META ANUAL	AVANCE TRIMESTRAL				AVANCE ACUMULADO			
				Programado	%	Alcanzado	%	Programado	%	Alcanzado	%
Apoyos gestionados para adultos mayores	Apoyo	Sumable	1,480.00	0.00	0.00	0.00	0.00	0.00	0.00	0.00	0.00
Total de Adultos mayores del municipio	Apoyo	Sumable	100,394.00	0.00	0.00	0.00	0.00	0.00	0.00	0.00	0.00

**COMPORTAMIENTO DEL INDICADOR**

**DESCRIPCION DE LA META ANUAL**

Calcula la cobertura de atención a adultos mayores con respecto al total de adultos mayores del municipio, esperando un valor final de 2.95%

META ANUAL	TRIMESTRE: Enero-Marzo							
	AVANCE TRIMESTRAL				AVANCE ACUMULADO			
	Programado	Alcanzado	EF%	SEMAFORO	Programado	Alcanzado	EF%	SEMAFORO
2.95	0.00	0.00	0.00		0.00	0.00	0.00	

**DESCRIPCIÓN DE RESULTADOS Y JUSTIFICACIÓN EN CASO DE VARIACIÓN SUPERIOR A ± 10 % RESPECTO AL PROGRAMADO**

Este indicador es de periodicidad semestral por lo que su resultado se reportará el segundo trimestre.

**EVALUACION DEL INDICADOR**

El resultado del indicador se encuentra en nivel óptimo, se continuará sumando esfuerzos a fin de permanecer con la misma calificación.

**DIF UIPPE**  
 ELABORÓ  
 Ing. Minerva Elbeide Guerrero Alcántara

**DIF DIRECCIÓN**  
 REVISÓ  
 Lic. Guilibaldo Hernández Campuzano



SISTEMA MUNICIPAL DIF DE TOLUCA

Sistema de Coordinación Hacendaria del Estado de México con sus Municipios
Manual para la Planeación, Programación y Presupuestación Municipal del Ejercicio Anual Vigente
Presupuesto Basado en Resultados Municipal
PbRm-08b FICHA TECNICA DE SEGUIMIENTO DE INDICADORES 2017 DE GESTIÓN O ESTRATEGICO



TIPO DE FICHA: OSFEM

PILAR DE DESARROLLO / EJE TRANSVERSAL: 1 Pilar temático 1: Gobierno solidario
TEMA DE DESARROLLO: Núcleo social y calidad de vida
PROGRAMA PRESUPUESTARIO: 02060803 Apoyo a los adultos mayores
PROYECTO PRESUPUESTARIO: 020608030102 Apoyo a los adultos mayores 020608030201 Apoyo a los adultos mayores
OBJETIVO DEL PROGRAMA PRESUPUESTARIO: Fomentar una cultura de respeto y trato digno a los adultos mayores, fortalecer su lugar en la familia y en la sociedad, así como fomentar las acciones tendientes a procurar una atención oportuna y de calidad a los adultos mayores en materia de salud, nutrición, educación, cultura y recreación, y atención psicológica-jurídica, para que éste disfrute de un envejecimiento digno y aumente su autosuficiencia
DEPENDENCIA GENERAL: E00 AREA DE OPERACIÓN
DEPENDENCIA AUXILIAR: 308 Área de Orientación Familiar

ESTRUCTURA DEL INDICADOR

NOMBRE DEL INDICADOR: Porcentaje de apoyos entregados a adultos mayores
FÓRMULA DEL CÁLCULO: (Apoyos para adultos mayores entregados/Apoyos para adultos mayores solicitados)\*100
INTERPRETACIÓN: A mayor valor del indicador mayor número de adultos mayores beneficiados con apoyos
DIMENSIÓN QUE ATIENDE: Eficiencia
FACTOR DE COMPARACIÓN: FRECUENCIA DE MEDICIÓN: Trimestral
DESCRIPCIÓN DEL FACTOR DE COMPARACIÓN: TIPO DE INDICADOR: Gestión
AMBITO GEOGRAFICO: Municipio de Toluca
COBERTURA: Población del municipio COMPORTAMIENTO DE LAS VARIABLES DURANTE EL TRIMESTRE: Enero-Marzo
Numero NA 1.1

Table with 12 columns: VARIABLE, UNIDAD DE MEDIDA, OPERACIÓN, META ANUAL, AVANCE TRIMESTRAL (Programado, %, Alcanzado, %), AVANCE ACUMULADO (Programado, %, Alcanzado, %). Rows show data for 'Apoyos para adultos mayores entregados' and 'Apoyos para adultos mayores solicitados'.

COMPORTAMIENTO DEL INDICADOR

DESCRIPCIÓN DE LA META ANUAL

Mide la eficacia de apoyos entregados con respecto a los programados esperando un 100% de cumplimiento

Table for META ANUAL showing TRIMESTRE: Enero-Marzo with columns for AVANCE TRIMESTRAL and AVANCE ACUMULADO, including Programado, Alcanzado, EF%, and SEMAFORO.

DESCRIPCIÓN DE RESULTADOS Y JUSTIFICACIÓN EN CASO DE VARIACIÓN SUPERIOR A ± 10 % RESPECTO AL PROGRAMADO

Se entregó el total de apoyos programados por entregar.

EVALUACION DEL INDICADOR

El resultado del indicador se encuentra en nivel óptimo, se continuará sumando esfuerzos a fin de permanecer con la misma calificación.

DIF UIPPE logo and signature for ELABORO

Ing. Minerva Etzbeide Guerrero Alcantara

DIF DIRECCIÓN logo and signature for REVISÓ

Lic. Guilibaldo Herranz Carrizosa



SISTEMA MUNICIPAL DIF DE TOLUCA

Sistema de Coordinación Hacendaria del Estado de México con sus Municipios
Manual para la Planeación, Programación y Presupuestación Municipal del Ejercicio Anual Vigente
Presupuesto Basado en Resultados Municipal
PbRm-08b FICHA TECNICA DE SEGUIMIENTO DE INDICADORES 2017 DE GESTIÓN O ESTRATEGICO



TIPO DE FICHA: OSFEM

PILAR DE DESARROLLO / EJE TRANSVERSAL: 1 Pilar temático 1: Gobierno solidario
TEMA DE DESARROLLO: Núcleo Social y Calidad de Vida
PROGRAMA PRESUPUESTARIO: 02060804 Desarrollo integral de la familia
PROYECTO PRESUPUESTARIO: 020608040101 Desarrollo Integral de la familia
OBJETIVO DEL PROGRAMA PRESUPUESTARIO: Engloba los proyectos orientados a fomentar la integración familiar, el respeto y el impulso de valores que permitan al individuo un desarrollo armónico, sano y pleno y asistir al mejoramiento en la calidad de vida y al respeto de los derechos de los niños, mujeres, discapacitados y adultos mayores.
DEPENDENCIA GENERAL: A00 PRESIDENCIA
DEPENDENCIA AUXILIAR: A00 Presidencia

ESTRUCTURA DEL INDICADOR

NOMBRE DEL INDICADOR: Tasa de variación en el número de familias vulnerables atendidas con programas de asistencia social.
FORMULA DEL CÁLCULO: ((Familias vulnerables atendidas a través de programas de asistencia social en el año actual/Familias vulnerables atendidas a través de programas de asistencia social el año anterior)-1)\*100
INTERPRETACIÓN: Mide la variación porcentual del impacto de la atención a familias vulnerables a través de programas de asistencia social
DIMENSIÓN QUE ATIENDE: Eficiencia
FRECUENCIA DE MEDICIÓN: Anual
FACTOR DE COMPARACIÓN: TIPO DE INDICADOR: Estratégico
DESCRIPCIÓN DEL FACTOR DE COMPARACIÓN:
AMBITO GEOGRAFICO: Municipio de Toluca
COBERTURA: Población del municipio
Numero NF 1
COMPORTAMIENTO DE LAS VARIABLES DURANTE EL TRIMESTRE: Enero-Marzo

Table with 12 columns: VARIABLE, UNIDAD DE MEDIDA, OPERACION, META ANUAL, AVANCE TRIMESTRAL (Programado, %), AVANCE ACUMULADO (Programado, %). Rows show data for 'Familias vulnerables atendidas a través de programas de asistencia social en el año actual' and 'el año anterior'.

COMPORTAMIENTO DEL INDICADOR

DESCRIPCION DE LA META ANUAL

Se espera un incremento del 8.22% en la atención a familias con respecto al año anterior

Table showing META ANUAL (8.22) and TRIMESTRE: Enero-Marzo performance metrics including AVANCE TRIMESTRAL and AVANCE ACUMULADO with Programado, Alcanzado, EF%, and SEMAFORO columns.

DESCRIPCIÓN DE RESULTADOS Y JUSTIFICACIÓN EN CASO DE VARIACIÓN SUPERIOR A ± 10 % RESPECTO AL PROGRAMADO

Este indicador es de periodicidad anual por lo que su resultado se reportará el último trimestre.

EVALUACION DEL INDICADOR

El resultado del indicador se encuentra en nivel óptimo, se continuará sumando esfuerzos a fin de permanecer con la misma calificación.



ELABORÓ

Handwritten signature of Ing. Minerva Etzbeide Guerrero

Ing. Minerva Etzbeide Guerrero Alcántara

Handwritten signature of Lic. Gullibaldo Hernández Sampulcano

REVISÓ

Lic. Gullibaldo Hernández Sampulcano



FECHA DE ELABORACION: 09/05/2017

Hoja: 78 de 110



Sistema de Coordinación Hacendaria del Estado de México con sus Municipios  
**Manual para la Planeación, Programación y Presupuestación Municipal del Ejercicio Anual Vigente**  
**Presupuesto Basado en Resultados Municipal**  
**PbRm-08b FICHA TECNICA DE SEGUIMIENTO DE INDICADORES 2017 DE GESTIÓN O ESTRATEGICO**



**SISTEMA MUNICIPAL DIF DE TOLUCA**

TIPO DE FICHA: OSFEM

**PILAR DE DESARROLLO / EJE TRANSVERSAL:** 1 Pilar temático 1: Gobierno solidario  
**TEMA DE DESARROLLO:** Núcleo Social y Calidad de Vida  
**PROGRAMA PRESUPUESTARIO:** 02060804 Desarrollo integral de la familia  
**PROYECTO PRESUPUESTARIO:** 020608040101 Desarrollo integral de la familia  
**OBJETIVO DEL PROGRAMA PRESUPUESTARIO:** Engloba los proyectos orientados a fomentar la integración familiar, el respeto y el impulso de valores que permitan al individuo un desarrollo armónico, sano y pleno y asistir al mejoramiento en la calidad de vida y al respeto de los derechos de los niños, mujeres, discapacitados y adultos mayores.  
**DEPENDENCIA GENERAL:** A00 PRESIDENCIA  
**DEPENDENCIA AUXILIAR:** A00 Presidencia

**ESTRUCTURA DEL INDICADOR**

**NOMBRE DEL INDICADOR:** Porcentaje de población beneficiada con programas de atención a la familia  
**FÓRMULA DEL CÁLCULO:** (Población total beneficiada con programas de atención a la familia en el año actual/ Total de la población objetivo del programa)\*100  
**INTERPRETACIÓN:** Mide la variación porcentual del impacto de la atención a familias vulnerables a través de programas de asistencia social  
**DIMENSIÓN QUE ATIENDE:** Eficiencia  
**FACTOR DE COMPARACIÓN:** Municipio de Toluca  
**DESCRIPCIÓN DEL FACTOR DE COMPARACIÓN:** Población del municipio  
**AMBITO GEOGRAFICO:** Municipio de Toluca  
**COBERTURA:** Población del municipio  
**COMPORTAMIENTO DE LAS VARIABLES DURANTE EL TRIMESTRE:** Enero-Marzo  
**Numero NP 1**

**FRECUENCIA DE MEDICIÓN:** Anual  
**TIPO DE INDICADOR:** Estratégico

VARIABLE	UNIDAD DE MEDIDA	OPERACION	META ANUAL	AVANCE TRIMESTRAL				AVANCE ACUMULADO			
				Programado	%	Alcanzado	%	Programado	%	Alcanzado	%
Población total beneficiada con programas de atención a la familia en el año actual	Persona	No sumable	60,168.00	0.00	0.00	0.00	0.00	0.00	0.00	0.00	0.00
Total de la población objetivo del programa	Persona	No sumable	60,168.00	0.00	0.00	0.00	0.00	0.00	0.00	0.00	0.00

**COMPORTAMIENTO DEL INDICADOR**

**DESCRIPCION DE LA META ANUAL**

Se espera atender a través de programas de asistencia social al 100% de la población del municipio programada

META ANUAL	TRIMESTRE: Enero-Marzo							
	AVANCE TRIMESTRAL				AVANCE ACUMULADO			
	Programado	Alcanzado	EF%	SEMAFORO	Programado	Alcanzado	EF%	SEMAFORO
100.00	0.00	0.00	0.00		0.00	0.00	0.00	

**DESCRIPCIÓN DE RESULTADOS Y JUSTIFICACIÓN EN CASO DE VARIACIÓN SUPERIOR A ± 10 % RESPECTO AL PROGRAMADO**

Este indicador es de periodicidad anual por lo que su resultado se reportará el último trimestre.

**EVALUACION DEL INDICADOR**

El resultado del indicador se encuentra en nivel óptimo, se continuará sumando esfuerzos a fin de permanecer con la misma calificación.



ELABORÓ

Ing. Minerva Etzbeido Guerrero Alcantara



REVISÓ

Lic. Guilibaldo Hernández Camuzano



H. AYUNTAMIENTO DE TOLUCA  
2016-2018

SISTEMA MUNICIPAL DIF DE TOLUCA

Sistema de Coordinación Hacendaria del Estado de México con sus Municipios  
Manual para la Planeación, Programación y Presupuestación Municipal del Ejercicio Anual Vigente  
Presupuesto Basado en Resultados Municipal

PbRm-08b FICHA TECNICA DE SEGUIMIENTO DE INDICADORES 2017 DE GESTIÓN O ESTRATEGICO



Sistema Municipal de Desarrollo Integral de la Familia de Toluca

TIPO DE FICHA: OSFEM

PILAR DE DESARROLLO / EJE TRANSVERSAL: 1 Pilar temático 1: Gobierno solidario  
TEMA DE DESARROLLO: Núcleo Social y Calidad de Vida  
PROGRAMA PRESUPUESTARIO: 02060804 Desarrollo integral de la familia  
PROYECTO PRESUPUESTARIO: 020608040101 Desarrollo integral de la familia  
OBJETIVO DEL PROGRAMA PRESUPUESTARIO: Engloba los proyectos orientados a fomentar la integración familiar, el respeto y el impulso de valores que permitan al individuo un desarrollo armónico, sano y pleno y asistir al mejoramiento en la calidad de vida y al respeto de los derechos de los niños, mujeres, discapacitados y adultos mayores.  
DEPENDENCIA GENERAL: A00 PRESIDENCIA  
DEPENDENCIA AUXILIAR: A00 Presidencia

ESTRUCTURA DEL INDICADOR

NOMBRE DEL INDICADOR: Porcentaje en la prestación de servicios asistenciales orientados al apoyo de familias vulnerables o/y sujetas a asistencia social  
FÓRMULA DEL CÁLCULO: (No. de consultas médicas + No. de consultas Psicológicas + Asistencias jurídicas brindadas a familias vulnerables o/y sujetas a asistencia social/ No. de consultas médicas + No. De consultas Psicológicas + Asistencias jurídicas brindadas a familias vulnerables o/y sujetas a asistencia social programadas)\*100  
INTERPRETACIÓN: A mayor valor del indicador mayor número de personas atendidas  
DIMENSIÓN QUE ATIENDE: Eficiencia  
FRECUENCIA DE MEDICIÓN: Mensual  
FACTOR DE COMPARACIÓN: TIPO DE INDICADOR: Gestión  
DESCRIPCIÓN DEL FACTOR DE COMPARACIÓN:  
AMBITO GEOGRAFICO: Municipio de Toluca  
COBERTURA: Población del municipio COMPORTAMIENTO DE LAS VARIABLES DURANTE EL TRIMESTRE: Enero-Marzo  
Numero NC 1

VARIABLE	UNIDAD DE MEDIDA	OPERACION	META ANUAL	AVANCE TRIMESTRAL				AVANCE ACUMULADO			
				Programado	%	Alcanzado	%	Programado	%	Alcanzado	%
No. de consultas médicas + No. de consultas Psicológicas + Asistencias jurídicas brindadas a familias vulnerables o/y sujetas a asistencia social	Servicio	Sumable	80,188.00	20,755.00	25.88	19,941.00	96.08	20,755.00	25.88	19,941.00	96.08
No. de consultas médicas + No. De consultas Psicológicas + Asistencias jurídicas brindadas a familias vulnerables o/y sujetas a asistencia social programadas	Servicio	Sumable	80,188.00	20,755.00	25.88	19,941.00	96.08	20,755.00	25.88	19,941.00	96.08

COMPORTAMIENTO DEL INDICADOR

DESCRIPCION DE LA META ANUAL

Este indicador muestra la eficacia de las acciones asistenciales otorgadas a familias vulnerables

META ANUAL	TRIMESTRE: Enero-Marzo							
	AVANCE TRIMESTRAL				AVANCE ACUMULADO			
	Programado	Alcanzado	EF%	SEMAFORO	Programado	Alcanzado	EF%	SEMAFORO
100.00	100.00	100.00	100.00		100.00	100.00	100.00	

DESCRIPCIÓN DE RESULTADOS Y JUSTIFICACIÓN EN CASO DE VARIACIÓN SUPERIOR A ± 10 % RESPECTO AL PROGRAMADO

El número de acciones que no se llevaron a cabo con respecto a las programadas fue mínima, situación que se presenta debido a que se trabaja sobre demanda de la población y a pesar de llevar a cabo acciones de difusión no se contó con la participación esperada.

EVALUACION DEL INDICADOR

El resultado del indicador se encuentra en nivel óptimo, se continuará sumando esfuerzos a fin de permanecer con la misma calificación.

ELABORÓ

Ing. Minerva Etzbeide Guerrero Alcantara

REVISÓ

Lic. Guibaldo Hernández Campuzano





SI SISTEMA MUNICIPAL DIF DE TOLUCA

Sistema de Coordinación Hacendaria del Estado de México con sus Municipios
Manual para la Planeacion, Programación y Presupuestación Municipal del Ejercicio Anual Vigente
Presupuesto Basado en Resultados Municipal
PbRm-08b FICHA TECNICA DE SEGUIMIENTO DE INDICADORES 2017 DE GESTIÓN O ESTRATEGICO



TIPO DE FICHA: OSFEM

PILAR DE DESARROLLO / EJE TRANSVERSAL: 1 Pilar temático 1: Gobierno solidario
TEMA DE DESARROLLO: Núcleo Social y Calidad de Vida
PROGRAMA PRESUPUESTARIO: 02060804 Desarrollo integral de la familia
PROYECTO PRESUPUESTARIO: 020608040101 Desarrollo integral de la familia
OBJETIVO DEL PROGRAMA PRESUPUESTARIO: Engloba los proyectos orientados a fomentar la integración familiar, el respeto y el impulso de valores que permitan al individuo un desarrollo armónico, sano y pleno y asistir al mejoramiento en la calidad de vida y al respeto de los derechos de los niños, mujeres, discapacitados y adultos mayores.
DEPENDENCIA GENERAL: A00 PRESIDENCIA
DEPENDENCIA AUXILIAR: A00 Presidencia

ESTRUCTURA DEL INDICADOR

NOMBRE DEL INDICADOR: Porcentaje en el otorgamiento de Consultas médicas
FÓRMULA DEL CÁLCULO: (Consultas médicas otorgadas/Consultas médicas programadas)\*100
INTERPRETACIÓN: A mayor valor del indicador mayor número de consultas médicas otorgadas
DIMENSIÓN QUE ATIENDE: Eficiencia
FRECUENCIA DE MEDICIÓN: Mensual
FACTOR DE COMPARACIÓN: TIPO DE INDICADOR: Gestión
DESCRIPCIÓN DEL FACTOR DE COMPARACIÓN:
AMBITO GEOGRAFICO: Municipio de Toluca
COBERTURA: Población del municipio
COMPORTAMIENTO DE LAS VARIABLES DURANTE EL TRIMESTRE: Enero-Marzo
Numero NA 1.1

Table with 12 columns: VARIABLE, UNIDAD DE MEDIDA, OPERACION, META ANUAL, AVANCE TRIMESTRAL (Programado, %, Alcanzado, %), AVANCE ACUMULADO (Programado, %, Alcanzado, %). Rows include Consultas médicas otorgadas and Consultas médicas programadas.

COMPORTAMIENTO DEL INDICADOR
DESCRIPCION DE LA META ANUAL

Se espera cubrir el 100% de las consultas programadas

Table with 8 columns: META ANUAL, TRIMESTRE: Enero-Marzo (AVANCE TRIMESTRAL: Programado, Alcanzado, EF%, SEMAFORO; AVANCE ACUMULADO: Programado, Alcanzado, EF%, SEMAFORO). Values are 100.00 across all metrics.

DESCRIPCIÓN DE RESULTADOS Y JUSTIFICACIÓN EN CASO DE VARIACIÓN SUPERIOR A ± 10 % RESPECTO AL PROGRAMADO
El número de acciones que no se llevaron a cabo con respecto a las programadas fue mínima, situación que se presenta debido a que se trabaja sobre demanda de la población y a pesar de llevar a cabo acciones de difusión no se contó con la participación esperada.

EVALUACION DEL INDICADOR

El resultado del indicador se encuentra en nivel óptimo, se continuará sumando esfuerzos a fin de permanecer con la misma calificación.



ELABORÓ

Ing. Minerva Etzbeide Guerrero Alcántara

Handwritten signature and REVISÓ stamp



Lic. Guilibaldo Hernández Campuzano

FECHA DE ELABORACION: 09/05/2017

Hoja: 81 de 110





SISTEMA MUNICIPAL DIF DE TOLUCA

Sistema de Coordinación Hacendaria del Estado de México con sus Municipios  
**Manual para la Planeacion, Programación y Presupuestación Municipal del Ejercicio Anual Vigente**  
**Presupuesto Basado en Resultados Municipal**  
**PbRm-08b FICHA TECNICA DE SEGUIMIENTO DE INDICADORES 2017 DE GESTIÓN O ESTRATEGICO**



TIPO DE FICHA: OSFEM

**PILAR DE DESARROLLO / EJE TRANSVERSAL:** 1 Pilar temático 1: Gobierno solidario  
**TEMA DE DESARROLLO:** Núcleo Social y Calidad de Vida  
**PROGRAMA PRESUPUESTARIO:** 02060804 Desarrollo integral de la familia  
**PROYECTO PRESUPUESTARIO:** 020608040101 Desarrollo integral de la familia

**OBJETIVO DEL PROGRAMA PRESUPUESTARIO:** Engloba los proyectos orientados a fomentar la integración familiar, el respeto y el impulso de valores que permitan al individuo un desarrollo armónico, sano y pleno y asistir al mejoramiento en la calidad de vida y al respeto de los derechos de los niños, mujeres, discapacitados y adultos mayores.

**DEPENDENCIA GENERAL:** A00 PRESIDENCIA  
**DEPENDENCIA AUXILIAR:** A00 Presidencia

**ESTRUCTURA DEL INDICADOR**

**NOMBRE DEL INDICADOR:** Porcentaje en el otorgamiento de apoyo psicológico  
**FÓRMULA DEL CÁLCULO:** (Consultas de apoyo psicológico otorgadas /Consultas de apoyo psicológico programadas)\*100  
**INTERPRETACIÓN:** A mayor valor del indicador mayor número de consulta psicológica otorgada  
**DIMENSIÓN QUE ATIENDE:** Eficiencia  
**FACTOR DE COMPARACIÓN:**  
**DESCRIPCIÓN DEL FACTOR DE COMPARACIÓN:**  
**AMBITO GEOGRAFICO:** Municipio de Toluca  
**COBERTURA:** Población del municipio  
**Numero** NA 1,2

**FRECUENCIA DE MEDICIÓN:** Mensual  
**TIPO DE INDICADOR:** Gestión

**COMPORTAMIENTO DE LAS VARIABLES DURANTE EL TRIMESTRE: Enero-Marzo**

VARIABLE	UNIDAD DE MEDIDA	OPERACION	META ANUAL	AVANCE TRIMESTRAL				AVANCE ACUMULADO			
				Programado	%	Alcanzado	%	Programado	%	Alcanzado	%
Consultas de apoyo psicológico otorgadas	Consulta	Sumable	12,480.00	2,879.00	23.07	2,832.00	98.37	2,879.00	23.07	2,832.00	98.37
Consultas de apoyo psicológico programadas	Consulta	Sumable	12,480.00	2,879.00	23.07	2,832.00	98.37	2,879.00	23.07	2,832.00	98.37

**COMPORTAMIENTO DEL INDICADOR**

**DESCRIPCION DE LA META ANUAL**

Cubrir el 100% de las consultas psicológicas programadas

META ANUAL	TRIMESTRE: Enero-Marzo							
	AVANCE TRIMESTRAL				AVANCE ACUMULADO			
	Programado	Alcanzado	EF%	SEMAFORO	Programado	Alcanzado	EF%	SEMAFORO
100.00	100.00	100.00	100.00		100.00	100.00	100.00	

**DESCRIPCIÓN DE RESULTADOS Y JUSTIFICACIÓN EN CASO DE VARIACIÓN SUPERIOR A ± 10 % RESPECTO AL PROGRAMADO**

El número de acciones que no se llevaran a cabo con respecto a las programadas fue mínima, situación que se presenta debido a que se trabaja sobre demanda de la población y a pesar de llevar a cabo acciones de difusión no se contó con la participación esperada.

**EVALUACION DEL INDICADOR**

El resultado del indicador se encuentra en nivel óptimo, se continuará sumando esfuerzos a fin de permanecer con la misma calificación.



ELABORÓ

Ing. Minerva Elizalde Guerrero Alcantara



REVISÓ

Lic. Guiliberto Hernández Campuzano



FECHA DE ELABORACION: 09/05/2017


Hoja: 82 de 110



AYUNTAMIENTO  
DE TOLUCA  
2016 - 2018

SISTEMA MUNICIPAL DIF DE TOLUCA

Sistema de Coordinación Hacendaria del Estado de México con sus Municipios  
Manual para la Planeación, Programación y Presupuestación Municipal del Ejercicio Anual Vigente  
Presupuesto Basado en Resultados Municipal  
PbRm-08b FICHA TECNICA DE SEGUIMIENTO DE INDICADORES 2017 DE GESTIÓN O ESTRATEGICO



TIPO DE FICHA: OSFEM

PILAR DE DESARROLLO / EJE TRANSVERSAL: 1 Pilar temático 1: Gobierno solidario  
TEMA DE DESARROLLO: Núcleo Social y Calidad de Vida  
PROGRAMA PRESUPUESTARIO: 02060804 Desarrollo integral de la familia  
PROYECTO PRESUPUESTARIO: 020608040101 Desarrollo integral de la familia  
OBJETIVO DEL PROGRAMA PRESUPUESTARIO: Engloba los proyectos orientados a fomentar la integración familiar, el respeto y el impulso de valores que permitan al individuo un desarrollo armónico, sano y pleno y asistir al mejoramiento en la calidad de vida y al respeto de los derechos de los niños, mujeres, discapacitados y adultos mayores.  
DEPENDENCIA GENERAL: A00 PRESIDENCIA  
DEPENDENCIA AUXILIAR: A00 Presidencia

ESTRUCTURA DEL INDICADOR

NOMBRE DEL INDICADOR: Porcentaje en el otorgamiento de Asesoría Jurídica  
FÓRMULA DEL CÁLCULO: (Asesorías Jurídicas otorgadas/Asesorías Jurídicas Programas)\*100  
INTERPRETACIÓN: A mayor valor del indicador mayor número de asesoría jurídica otorgada  
DIMENSIÓN QUE ATIENDE: Eficiencia  
FACTOR DE COMPARACIÓN:  
DESCRIPCIÓN DEL FACTOR DE COMPARACIÓN:  
AMBITO GEOGRAFICO: Municipio de Toluca  
COBERTURA: Población del municipio  
Numero NA 1.3

FRECUENCIA DE MEDICIÓN: Mensual  
TIPO DE INDICADOR: Gestión

COMPORTAMIENTO DE LAS VARIABLES DURANTE EL TRIMESTRE: Enero-Marzo

VARIABLE	UNIDAD DE MEDIDA	OPERACION	META ANUAL	AVANCE TRIMESTRAL				AVANCE ACUMULADO			
				Programado	%	Alcanzado	%	Programado	%	Alcanzado	%
Asesorías Jurídicas otorgadas	Asesoría	Sumable	4,003.00	959.00	23.96	959.00	100.00	959.00	23.96	959.00	100.00
Asesorías Jurídicas Programas	Asesoría	Sumable	4,003.00	959.00	23.96	959.00	100.00	959.00	23.96	959.00	100.00

COMPORTAMIENTO DEL INDICADOR

DESCRIPCIÓN DE LA META ANUAL

Se espera cubrir el 100% de las asesorías jurídicas programadas

META ANUAL	TRIMESTRE: Enero-Marzo							
	AVANCE TRIMESTRAL				AVANCE ACUMULADO			
	Programado	Alcanzado	EF%	SEMAFORO	Programado	Alcanzado	EF%	SEMAFORO
100.00	100.00	100.00	100.00		100.00	100.00	100.00	

DESCRIPCIÓN DE RESULTADOS Y JUSTIFICACIÓN EN CASO DE VARIACIÓN SUPERIOR A ± 10 % RESPECTO AL PROGRAMADO

Se otorgaron las asesorías programadas, cumpliendo a cabalidad la meta del indicador para el trimestre que se reporta.


EVALUACION DEL INDICADOR

El resultado del indicador se encuentra en nivel óptimo, se continuará sumando esfuerzos a fin de permanecer con la misma calificación.



ELABORÓ

Ing. Minerva Eitzbeide Guerrero Alcantara



REVISÓ

Lic. Guiliberto Hernández Campuzano



FECHA DE ELABORACION: 09/05/2017

Hoja: 83 de 110



H. AYUNTAMIENTO  
DE TOLUCA  
2016-2018

SISTEMA MUNICIPAL DIF DE TOLUCA

Sistema de Coordinación Hacendaria del Estado de México con sus Municipios  
Manual para la Planeación, Programación y Presupuestación Municipal del Ejercicio Anual Vigente  
Presupuesto Basado en Resultados Municipal

PbRm-08b FICHA TECNICA DE SEGUIMIENTO DE INDICADORES 2017 DE GESTIÓN O ESTRATEGICO



TIPO DE FICHA: OSFEM

PILAR DE DESARROLLO / EJE TRANSVERSAL: 1 Pilar temático 1: Gobierno solidario  
TEMA DE DESARROLLO: Núcleo Social y Calidad de Vida  
PROGRAMA PRESUPUESTARIO: 02060805 El papel fundamental de la mujer y la perspectiva de género  
PROYECTO PRESUPUESTARIO: 020608050201 El papel fundamental de la mujer y la perspectiva de género 020608050202 El papel fundamental de la mujer y la perspectiva de género  
OBJETIVO DEL PROGRAMA PRESUPUESTARIO: Engloba los proyectos para promover en todos los ámbitos sociales la perspectiva de género como una condición necesaria para el desarrollo integral de la sociedad, en igualdad de condiciones, oportunidades, derechos y obligaciones.  
DEPENDENCIA GENERAL: E00 AREA DE OPERACIÓN  
DEPENDENCIA AUXILIAR: 308 Área de Orientación Familiar

ESTRUCTURA DEL INDICADOR

NOMBRE DEL INDICADOR: Tasa de variación en el número de mujeres que se integran a actividades productivas.  
FÓRMULA DEL CÁLCULO:  $((\text{Mujeres que se integran a actividades productivas a través de la gestión de programas para la equidad de género en el año actual} / \text{Mujeres que se integran a actividades productivas a través de la gestión de programas para la equidad de género en el año anterior}) - 1) * 100$   
INTERPRETACIÓN: No aplica  
DIMENSIÓN QUE ATIENDE: Eficiencia  
FRECUENCIA DE MEDICIÓN: Anual  
TIPO DE INDICADOR: Estratégico  
FACTOR DE COMPARACIÓN:  
DESCRIPCIÓN DEL FACTOR DE COMPARACIÓN:  
AMBITO GEOGRAFICO:  
COBERTURA: Numero NF 1  
COMPORTAMIENTO DE LAS VARIABLES DURANTE EL TRIMESTRE: Enero-Marzo

VARIABLE	UNIDAD DE MEDIDA	OPERACION	META ANUAL	AVANCE TRIMESTRAL				AVANCE ACUMULADO			
				Programado	%	Alcanzado	%	Programado	%	Alcanzado	%
Mujeres que se integran a actividades productivas a través de la gestión de programas para la equidad de género en el año actual			0.00	0.00	0.00	0.00	0.00	0.00	0.00	0.00	0.00
Mujeres que se integran a actividades productivas a través de la gestión de programas para la equidad de género en el año anterior			0.00	0.00	0.00	0.00	0.00	0.00	0.00	0.00	0.00

COMPORTAMIENTO DEL INDICADOR

DESCRIPCION DE LA META ANUAL

META ANUAL	TRIMESTRE: Enero-Marzo							
	AVANCE TRIMESTRAL				AVANCE ACUMULADO			
	Programado	Alcanzado	EF%	SEMAFORO	Programado	Alcanzado	EF%	SEMAFORO
0.00	0.00	0.00	0.00		0.00	0.00	0.00	

DESCRIPCIÓN DE RESULTADOS Y JUSTIFICACIÓN EN CASO DE VARIACIÓN SUPERIOR A ± 10 % RESPECTO AL PROGRAMADO

EVALUACION DEL INDICADOR

ELABORÓ

Ing. Minerva Etzbeide Guerrero Alcantara

REVISÓ

Lic. Guibaldo Hernández Campuzano

DIF DIRECCIÓN  
Estrategia Municipal para el Desarrollo Integrado de la Población de Toluca

FECHA DE ELABORACION: 09/05/2017

Hoja: 84 de 110



SISTEMA MUNICIPAL DIF DE TOLUCA

Sistema de Coordinación Hacendaria del Estado de México con sus Municipios  
Manual para la Planeación, Programación y Presupuestación Municipal del Ejercicio Anual Vigente  
Presupuesto Basado en Resultados Municipal  
PbRm-08b FICHA TECNICA DE SEGUIMIENTO DE INDICADORES 2017 DE GESTIÓN O ESTRATEGICO



TIPO DE FICHA: OSFEM

PILAR DE DESARROLLO / EJE TRANSVERSAL: 1 Pilar temático 1: Gobierno solidario  
TEMA DE DESARROLLO: Núcleo Social y Calidad de Vida  
PROGRAMA PRESUPUESTARIO: 02060805 El papel fundamental de la mujer y la perspectiva de género  
PROYECTO PRESUPUESTARIO: 020608050201 El papel fundamental de la mujer y la perspectiva de género 020608050202 El papel fundamental de la mujer y la perspectiva de género  
OBJETIVO DEL PROGRAMA PRESUPUESTARIO: Engloba los proyectos para promover en todos los ámbitos sociales la perspectiva de género como una condición necesaria para el desarrollo integral de la sociedad, en igualdad de condiciones, oportunidades, derechos y obligaciones.  
DEPENDENCIA GENERAL: E00 AREA DE OPERACIÓN  
DEPENDENCIA AUXILIAR: 308 Área de Orientación Familiar

ESTRUCTURA DEL INDICADOR

NOMBRE DEL INDICADOR: Porcentaje de mujeres beneficiadas con programas para su inserción al mercado laboral  
FÓRMULA DEL CÁLCULO: (Mujeres beneficiadas con programas para su inserción al mercado laboral en el año actual/Total de población femenina en el municipio)\*100  
INTERPRETACIÓN: A mayor valor del indicador mayor número de mujeres capacitadas laboralmente  
DIMENSIÓN QUE ATIENDE: Eficiencia  
FACTOR DE COMPARACIÓN: FRECUENCIA DE MEDICIÓN: Anual  
DESCRIPCIÓN DEL FACTOR DE COMPARACIÓN: TIPO DE INDICADOR: Estratégico  
AMBITO GEOGRAFICO: Municipio de Toluca  
COBERTURA: Población del municipio COMPORTAMIENTO DE LAS VARIABLES DURANTE EL TRIMESTRE: Enero-Marzo  
Numero NP 1

VARIABLE	UNIDAD DE MEDIDA	OPERACION	META ANUAL	AVANCE TRIMESTRAL				AVANCE ACUMULADO			
				Programado	%	Alcanzado	%	Programado	%	Alcanzado	%
Mujeres beneficiadas con programas para su inserción al mercado laboral en el año actual	Mujer	Sumable	298.00	0.00	0.00	0.00	0.00	0.00	0.00	0.00	0.00
Total de población femenina en el municipio	Mujer	Sumable	238,729.00	0.00	0.00	0.00	0.00	0.00	0.00	0.00	0.00

COMPORTAMIENTO DEL INDICADOR

DESCRIPCION DE LA META ANUAL

Este indicador muestra la eficacia de las acciones de capacitación para mejorar las condiciones de vida de las mujeres.

META ANUAL	TRIMESTRE: Enero-Marzo							
	AVANCE TRIMESTRAL				AVANCE ACUMULADO			
	Programado	Alcanzado	EF%	SEMAFORO	Programado	Alcanzado	EF%	SEMAFORO
0.12	0.00	0.00	0.00		0.00	0.00	0.00	

DESCRIPCIÓN DE RESULTADOS Y JUSTIFICACIÓN EN CASO DE VARIACIÓN SUPERIOR A ± 10 % RESPECTO AL PROGRAMADO

Este indicador es de periodicidad anual por lo que su resultado se reportará el último trimestre.

EVALUACION DEL INDICADOR

El resultado del indicador se encuentra en nivel óptimo, se continuará sumando esfuerzos a fin de permanecer con la misma calificación.



ELABORÓ

Ing. Minerva Elzbeide Guerrero Alcantara

REVISÓ

Lic. Guibaldo Hernández Campuzano



FECHA DE ELABORACION: 09/05/2017

Hoja: 85 de 110



SISTEMA MUNICIPAL DIF DE TOLUCA

Sistema de Coordinación Hacendaria del Estado de México con sus Municipios
Manual para la Planeación, Programación y Presupuestación Municipal del Ejercicio Anual Vigente
Presupuesto Basado en Resultados Municipal
PbRm-08b FICHA TECNICA DE SEGUIMIENTO DE INDICADORES 2017 DE GESTIÓN O ESTRATEGICO



TIPO DE FICHA: OSFEM

PILAR DE DESARROLLO / EJE TRANSVERSAL: 1 Pilar temático 1: Gobierno solidario
TEMA DE DESARROLLO: Núcleo Social y Calidad de Vida
PROGRAMA PRESUPUESTARIO: 02060805 El papel fundamental de la mujer y la perspectiva de género
PROYECTO PRESUPUESTARIO: 020608050201 El papel fundamental de la mujer y la perspectiva de género
OBJETIVO DEL PROGRAMA PRESUPUESTARIO: Engloba los proyectos para promover en todos los ámbitos sociales la perspectiva de género como una condición necesaria para el desarrollo integral de la sociedad, en igualdad de condiciones, oportunidades, derechos y obligaciones.
DEPENDENCIA GENERAL: E00 AREA DE OPERACIÓN
DEPENDENCIA AUXILIAR: 308 Área de Orientación Familiar

ESTRUCTURA DEL INDICADOR

NOMBRE DEL INDICADOR: Tasa de variación en el número de mujeres en edad productiva capacitadas.
FÓRMULA DEL CÁLCULO: ((Mujeres en edad productiva capacitadas en el presente semestre/Mujeres en edad productiva capacitadas en el semestre anterior)-1)\*100
INTERPRETACIÓN: A mayor valor del indicador mayor número de mujeres capacitadas laboralmente
DIMENSIÓN QUE ATIENDE: Eficiencia
FRECUENCIA DE MEDICIÓN: Semestral
TIPO DE INDICADOR: Gestión
DESCRIPCIÓN DEL FACTOR DE COMPARACIÓN: Municipio de Toluca
COBERTURA: Población del municipio
COMPORTAMIENTO DE LAS VARIABLES DURANTE EL TRIMESTRE: Enero-Marzo
Numero NC 1

Table with 12 columns: VARIABLE, UNIDAD DE MEDIDA, OPERACION, META ANUAL, AVANCE TRIMESTRAL (Programado, %, Alcanzado, %), AVANCE ACUMULADO (Programado, %, Alcanzado, %). Rows show data for 'Mujeres en edad productiva capacitadas en el presente semestre' and 'Mujeres en edad productiva capacitadas en el semestre anterior'.

COMPORTAMIENTO DEL INDICADOR

DESCRIPCION DE LA META ANUAL

Este indicador muestra la eficacia de las acciones de capacitación para mejorar las condiciones de vida de las mujeres, esperando un resultado final de 47.52%, incremento con respecto al año anterior

Table with 9 columns: META ANUAL, TRIMESTRE: Enero-Marzo, AVANCE TRIMESTRAL (Programado, Alcanzado, EF%, SEMAFORO), AVANCE ACUMULADO (Programado, Alcanzado, EF%, SEMAFORO). Row shows 47.52% for the current period.

DESCRIPCIÓN DE RESULTADOS Y JUSTIFICACIÓN EN CASO DE VARIACIÓN SUPERIOR A ± 10 % RESPECTO AL PROGRAMADO

Este indicador es de periodicidad semestral por lo que su resultado se reportará el segundo trimestre.

EVALUACION DEL INDICADOR

El resultado del indicador se encuentra en nivel óptimo, se continuará sumando esfuerzos a fin de permanecer con la misma calificación.



ELABORÓ

Ing. Minerva Elizalde Guerrero Alcantara



REVISÓ

Lic. Guibaldo Hernández Campuzano

PILAR DE DESARROLLO / EJE TRANSVERSAL: 1 Pilar temático 1: Gobierno solidario  
TEMA DE DESARROLLO: Núcleo Social y Calidad de Vida  
PROGRAMA PRESUPUESTARIO: 02060805 El papel fundamental de la mujer y la perspectiva de género  
PROYECTO PRESUPUESTARIO: 020608050201 El papel fundamental de la mujer y la perspectiva de género 020608050202 El papel fundamental de la mujer y la perspectiva de género  
OBJETIVO DEL PROGRAMA PRESUPUESTARIO: Engloba los proyectos para promover en todos los ámbitos sociales la perspectiva de género como una condición necesaria para el desarrollo integral de la sociedad, en igualdad de condiciones, oportunidades, derechos y obligaciones.  
DEPENDENCIA GENERAL: E00 AREA DE OPERACIÓN  
DEPENDENCIA AUXILIAR: 308 Área de Orientación Familiar

ESTRUCTURA DEL INDICADOR

NOMBRE DEL INDICADOR: Porcentaje en el otorgamiento de apoyos escolares  
FÓRMULA DEL CÁLCULO: (Mujeres trabajadoras beneficiadas con apoyos escolares para sus hijos/Mujeres trabajadoras que solicitando apoyo escolar para sus hijos)\*100  
INTERPRETACIÓN: No aplica  
DIMENSIÓN QUE ATIENDE: Eficiencia  
FACTOR DE COMPARACIÓN:  
DESCRIPCIÓN DEL FACTOR DE COMPARACIÓN:  
AMBITO GEOGRAFICO:  
COBERTURA: COMPORTAMIENTO DE LAS VARIABLES DURANTE EL TRIMESTRE: Enero-Marzo  
Numero NC 2

FRECUENCIA DE MEDICIÓN: Semestral  
TIPO DE INDICADOR: Gestión

VARIABLE	UNIDAD DE MEDIDA	OPERACION	META ANUAL	AVANCE TRIMESTRAL				AVANCE ACUMULADO			
				Programado	%	Alcanzado	%	Programado	%	Alcanzado	%
Mujeres trabajadoras beneficiadas con apoyos escolares para sus hijos			0.00	0.00	0.00	0.00	0.00	0.00	0.00	0.00	0.00
Mujeres trabajadoras que solicitando apoyo escolar para sus hijos			0.00	0.00	0.00	0.00	0.00	0.00	0.00	0.00	0.00

COMPORTAMIENTO DEL INDICADOR  
DESCRIPCIÓN DE LA META ANUAL

META ANUAL	TRIMESTRE: Enero-Marzo							
	AVANCE TRIMESTRAL				AVANCE ACUMULADO			
	Programado	Alcanzado	EF%	SEMAFORO	Programado	Alcanzado	EF%	SEMAFORO
0.00	0.00	0.00	0.00		0.00	0.00	0.00	

DESCRIPCIÓN DE RESULTADOS Y JUSTIFICACIÓN EN CASO DE VARIACIÓN SUPERIOR A ± 10 % RESPECTO AL PROGRAMADO

EVALUACION DEL INDICADOR



ELABORÓ

Ing. Minerva Etzbeide Guerrero Alcantara



REVISÓ

Lic. Guilibaldo Hernández Castañezano



FECHA DE ELABORACION: 09/05/2017

Hoja: 87 de 110



EL AYUNTAMIENTO  
DE TOLUCA  
No. 2017

SISTEMA MUNICIPAL DIF DE TOLUCA

Sistema de Coordinación Hacendaria del Estado de México con sus Municipios  
Manual para la Planeación, Programación y Presupuestación Municipal del Ejercicio Anual Vigente  
Presupuesto Basado en Resultados Municipal  
PbRm-08b FICHA TECNICA DE SEGUIMIENTO DE INDICADORES 2017 DE GESTIÓN O ESTRATEGICO



TIPO DE FICHA: OSFEM

PILAR DE DESARROLLO / EJE TRANSVERSAL: 1 Pilar temático 1: Gobierno solidario  
TEMA DE DESARROLLO: Núcleo Social y Calidad de Vida  
PROGRAMA PRESUPUESTARIO: 02060805 El papel fundamental de la mujer y la perspectiva de género  
PROYECTO PRESUPUESTARIO: 020608050201 El papel fundamental de la mujer y la perspectiva de género 020608050202 El papel fundamental de la mujer y la perspectiva de género  
OBJETIVO DEL PROGRAMA PRESUPUESTARIO: Engloba los proyectos para promover en todos los ámbitos sociales la perspectiva de género como una condición necesaria para el desarrollo integral de la sociedad, en igualdad de condiciones, oportunidades, derechos y obligaciones.  
DEPENDENCIA GENERAL: E00 AREA DE OPERACIÓN  
DEPENDENCIA AUXILIAR: 308 Área de Orientación Familiar

ESTRUCTURA DEL INDICADOR

NOMBRE DEL INDICADOR: Porcentaje de mujeres capacitadas en áreas productivas.  
FÓRMULA DEL CÁLCULO: (Mujeres que recibieron capacitación para el trabajo inscritas en el programa de apoyo municipal/ Total de mujeres asistentes a los cursos de capacitación para el trabajo impartidos por el municipio)\*100  
INTERPRETACIÓN: No aplica  
DIMENSIÓN QUE ATIENDE: Eficiencia  
FRECUENCIA DE MEDICIÓN: Trimestral  
TIPO DE INDICADOR: Gestión  
FACTOR DE COMPARACIÓN:  
DESCRIPCIÓN DEL FACTOR DE COMPARACIÓN:  
AMBITO GEOGRAFICO:  
COBERTURA: COMPORTAMIENTO DE LAS VARIABLES DURANTE EL TRIMESTRE: Enero-Marzo  
Numero NA 1.1

VARIABLE	UNIDAD DE MEDIDA	OPERACION	META ANUAL	AVANCE TRIMESTRAL				AVANCE ACUMULADO			
				Programado	%	Alcanzado	%	Programado	%	Alcanzado	%
Mujeres que recibieron capacitación para el trabajo inscritas en el programa de apoyo municipal			0.00	0.00	0.00	0.00	0.00	0.00	0.00	0.00	0.00
Total de mujeres asistentes a los cursos de capacitación para el trabajo impartidos por el municipio			0.00	0.00	0.00	0.00	0.00	0.00	0.00	0.00	0.00

COMPORTAMIENTO DEL INDICADOR  
DESCRIPCION DE LA META ANUAL

META ANUAL	TRIMESTRE: Enero-Marzo							
	AVANCE TRIMESTRAL				AVANCE ACUMULADO			
	Programado	Alcanzado	EF%	SEMAFORO	Programado	Alcanzado	EF%	SEMAFORO
0.00	0.00	0.00	0.00		0.00	0.00	0.00	

DESCRIPCIÓN DE RESULTADOS Y JUSTIFICACIÓN EN CASO DE VARIACIÓN SUPERIOR A ± 10 % RESPECTO AL PROGRAMADO

EVALUACION DEL INDICADOR



ELABORÓ

*Minerva Elizalde Guerrero*

Ing. Minerva Elizalde Guerrero Alcantara

*Gullibaldo Hernández Campuzano*

REVISÓ



Lic. Gullibaldo Hernández Campuzano

FECHA DE ELABORACION: 09/05/2017

Hoja: 88 de 110



SISTEMA MUNICIPAL DIF DE TOLUCA

Sistema de Coordinación Hacendaria del Estado de México con sus Municipios  
**Manual para la Planeación, Programación y Presupuestación Municipal del Ejercicio Anual Vigente**  
**Presupuesto Basado en Resultados Municipal**  
**PbRm-08b FICHA TECNICA DE SEGUIMIENTO DE INDICADORES 2017 DE GESTIÓN O ESTRATEGICO**



TIPO DE FICHA: OSFEM

**PILAR DE DESARROLLO / EJE TRANSVERSAL:** 1 Pilar temático 1: Gobierno solidario  
**TEMA DE DESARROLLO:** Núcleo Social y Calidad de Vida  
**PROGRAMA PRESUPUESTARIO:** 02060805 El papel fundamental de la mujer y la perspectiva de género  
**PROYECTO PRESUPUESTARIO:** 020608050201 El papel fundamental de la mujer y la perspectiva de género      020608050202 El papel fundamental de la mujer y la perspectiva de género  
**OBJETIVO DEL PROGRAMA PRESUPUESTARIO:** Engloba los proyectos para promover en todos los ámbitos sociales la perspectiva de género como una condición necesaria para el desarrollo integral de la sociedad, en igualdad de condiciones, oportunidades, derechos y obligaciones.  
**DEPENDENCIA GENERAL:** E00 AREA DE OPERACIÓN  
**DEPENDENCIA AUXILIAR:** 308 Área de Orientación Familiar

**ESTRUCTURA DEL INDICADOR**

**NOMBRE DEL INDICADOR:** Porcentaje de beneficiarias a través de la bolsa de trabajo  
**FÓRMULA DEL CÁLCULO:** (Mujeres colocadas en el mercado laboral/Total de Mujeres inscritas en la bolsa de trabajo)\*100  
**INTERPRETACIÓN:** No aplica  
**DIMENSIÓN QUE ATIENDE:** Eficiencia  
**FACTOR DE COMPARACIÓN:** FRECUENCIA DE MEDICIÓN: Trimestral  
**DESCRIPCIÓN DEL FACTOR DE COMPARACIÓN:** TIPO DE INDICADOR: Gestión  
**AMBITO GEOGRAFICO:**  
**COBERTURA:** COMPORTAMIENTO DE LAS VARIABLES DURANTE EL TRIMESTRE: Enero-Marzo  
 Numero NA 1.2

VARIABLE	UNIDAD DE MEDIDA	OPERACION	META ANUAL	AVANCE TRIMESTRAL				AVANCE ACUMULADO			
				Programado	%	Alcanzado	%	Programado	%	Alcanzado	%
Mujeres colocadas en el mercado laboral			0.00	0.00	0.00	0.00	0.00	0.00	0.00	0.00	0.00
Total de Mujeres inscritas en la bolsa de trabajo			0.00	0.00	0.00	0.00	0.00	0.00	0.00	0.00	0.00

COMPORTAMIENTO DEL INDICADOR  
 DESCRIPCION DE LA META ANUAL

META ANUAL	TRIMESTRE: Enero-Marzo							
	AVANCE TRIMESTRAL				AVANCE ACUMULADO			
	Programado	Alcanzado	EF%	SEMAFORO	Programado	Alcanzado	EF%	SEMAFORO
0.00	0.00	0.00	0.00		0.00	0.00	0.00	

DESCRIPCIÓN DE RESULTADOS Y JUSTIFICACIÓN EN CASO DE VARIACIÓN SUPERIOR A ± 10 % RESPECTO AL PROGRAMADO

**EVALUACION DEL INDICADOR**

**ELABORÓ**  
  
 Ing. Minerva Elizbeide Guerrero Alcantara

**REVISÓ**  
  
 Lic. Guibaldo Hernández Campuzano





SISTEMA MUNICIPAL DIF DE TOLUCA

Sistema de Coordinación Hacendaria del Estado de México con sus Municipios
Manual para la Planeación, Programación y Presupuestación Municipal del Ejercicio Anual Vigente
Presupuesto Basado en Resultados Municipal
PbRm-08b FICHA TECNICA DE SEGUIMIENTO DE INDICADORES 2017 DE GESTIÓN O ESTRATEGICO



TIPO DE FICHA: OSFEM

PILAR DE DESARROLLO / EJE TRANSVERSAL: 1 Pilar temático 1: Gobierno solidario
TEMA DE DESARROLLO: Núcleo Social y Calidad de Vida
PROGRAMA PRESUPUESTARIO: 02060805 El papel fundamental de la mujer y la perspectiva de género
PROYECTO PRESUPUESTARIO: 020608050201 El papel fundamental de la mujer y la perspectiva de género 020608050202 El papel fundamental de la mujer y la perspectiva de género
OBJETIVO DEL PROGRAMA PRESUPUESTARIO: Engloba los proyectos para promover en todos los ámbitos sociales la perspectiva de género como una condición necesaria para el desarrollo integral de la sociedad, en igualdad de condiciones, oportunidades, derechos y obligaciones.
DEPENDENCIA GENERAL: E00 AREA DE OPERACIÓN
DEPENDENCIA AUXILIAR: 308 Área de Orientación Familiar

ESTRUCTURA DEL INDICADOR

NOMBRE DEL INDICADOR: Porcentaje de la evaluación de solicitudes de apoyo
FÓRMULA DEL CÁLCULO: (Solicitudes de apoyos escolares para hijos de mujeres trabajadoras atendidas/Solicitudes de apoyos escolares para hijos de mujeres trabajadoras recibidas)\*100
INTERPRETACIÓN: No aplica
DIMENSIÓN QUE ATIENDE: Eficiencia FRECUENCIA DE MEDICIÓN: Trimestral
FACTOR DE COMPARACIÓN: TIPO DE INDICADOR: Gestión
DESCRIPCIÓN DEL FACTOR DE COMPARACIÓN:
ÁMBITO GEOGRÁFICO:
COBERTURA: COMPORTAMIENTO DE LAS VARIABLES DURANTE EL TRIMESTRE: Enero-Marzo
Numero NA 2.1

Table with 12 columns: VARIABLE, UNIDAD DE MEDIDA, OPERACION, META ANUAL, AVANCE TRIMESTRAL (Programado, %, Alcanzado, %), AVANCE ACUMULADO (Programado, %, Alcanzado, %). Rows show data for 'Solicitudes de apoyos escolares para hijos de mujeres trabajadoras atendidas' and 'Solicitudes de apoyos escolares para hijos de mujeres trabajadoras recibidas'.

COMPORTAMIENTO DEL INDICADOR
DESCRIPCION DE LA META ANUAL

Table with 9 columns: META ANUAL, TRIMESTRE: Enero-Marzo (AVANCE TRIMESTRAL: Programado, Alcanzado, EF%, SEMAFORO; AVANCE ACUMULADO: Programado, Alcanzado, EF%, SEMAFORO). Row shows values for 0.00.

DESCRIPCIÓN DE RESULTADOS Y JUSTIFICACIÓN EN CASO DE VARIACIÓN SUPERIOR A ± 10 % RESPECTO AL PROGRAMADO

EVALUACION DEL INDICADOR



ELABORÓ

Ing. Minerva Etzbeide Guerrero Alcantara



REVISÓ

Lic. Guibaldo Rodríguez Campuzano





Sistema de Coordinación Hacendaria del Estado de México con sus Municipios  
Manual para la Planeación, Programación y Presupuestación Municipal del Ejercicio Anual Vigente  
Presupuesto Basado en Resultados Municipal



PbRm-08b FICHA TECNICA DE SEGUIMIENTO DE INDICADORES 2017 DE GESTIÓN O ESTRATEGICO

SISTEMA MUNICIPAL DIF DE TOLUCA

TIPO DE FICHA: OSFEM

PILAR DE DESARROLLO / EJE TRANSVERSAL: 1 Pilar temático 1: Gobierno solidario  
TEMA DE DESARROLLO: Núcleo Social y Calidad de Vida  
PROGRAMA PRESUPUESTARIO: 02060805 El papel fundamental de la mujer y la perspectiva de género  
PROYECTO PRESUPUESTARIO: 020608050201 El papel fundamental de la mujer y la perspectiva de género 020608050202 El papel fundamental de la mujer y la perspectiva de género  
OBJETIVO DEL PROGRAMA PRESUPUESTARIO: Engloba los proyectos para promover en todos los ámbitos sociales la perspectiva de género como una condición necesaria para el desarrollo integral de la sociedad, en igualdad de condiciones, oportunidades, derechos y obligaciones.  
DEPENDENCIA GENERAL: E00 AREA DE OPERACIÓN  
DEPENDENCIA AUXILIAR: 308 Área de Orientación Familiar

ESTRUCTURA DEL INDICADOR

NOMBRE DEL INDICADOR: Porcentaje en el otorgamiento de Apoyos  
FÓRMULA DEL CÁLCULO: (Apoyos entregados/Apoyos programados)\*100  
INTERPRETACIÓN: No aplica  
DIMENSIÓN QUE ATIENDE: Eficiencia  
FRECUENCIA DE MEDICIÓN: Trimestral  
TIPO DE INDICADOR: Gestión  
FACTOR DE COMPARACIÓN:  
DESCRIPCIÓN DEL FACTOR DE COMPARACIÓN:  
AMBITO GEOGRAFICO:  
COBERTURA: COMPORTAMIENTO DE LAS VARIABLES DURANTE EL TRIMESTRE: Enero-Marzo  
Numero NA 2.2

VARIABLE	UNIDAD DE MEDIDA	OPERACION	META ANUAL	AVANCE TRIMESTRAL				AVANCE ACUMULADO			
				Programado	%	Alcanzado	%	Programado	%	Alcanzado	%
Apoyos entregados			0.00	0.00	0.00	0.00	0.00	0.00	0.00	0.00	0.00
Apoyos programados			0.00	0.00	0.00	0.00	0.00	0.00	0.00	0.00	0.00

COMPORTAMIENTO DEL INDICADOR

DESCRIPCION DE LA META ANUAL

META ANUAL	TRIMESTRE: Enero-Marzo							
	AVANCE TRIMESTRAL				AVANCE ACUMULADO			
	Programado	Alcanzado	EF%	SEMAFORO	Programado	Alcanzado	EF%	SEMAFORO
0.00	0.00	0.00	0.00		0.00	0.00	0.00	

DESCRIPCIÓN DE RESULTADOS Y JUSTIFICACIÓN EN CASO DE VARIACIÓN SUPERIOR A ± 10 % RESPECTO AL PROGRAMADO

EVALUACION DEL INDICADOR



ELABORÓ

Ing. Minerva Etzbeide Guerrero Alcantara



REVISÓ

Lic. Guilibaldo Hernández Sampuzano



FECHA DE ELABORACION: 09/05/2017

Hoja: 91 de 110



EL AYUNTAMIENTO  
DE TOLUCA  
2016-2018

SISTEMA MUNICIPAL DIF DE TOLUCA

Sistema de Coordinación Hacendaria del Estado de México con sus Municipios  
Manual para la Planeación, Programación y Presupuestación Municipal del Ejercicio Anual Vigente  
Presupuesto Basado en Resultados Municipal

PbRm-08b FICHA TECNICA DE SEGUIMIENTO DE INDICADORES 2017 DE GESTIÓN O ESTRATEGICO



Departamento Municipal para el Desarrollo  
Integración de la Planeación y el Presupuesto

TIPO DE FICHA: OSFEM

PILAR DE DESARROLLO / EJE TRANSVERSAL: 1 Pilar temático 1: Gobierno solidario  
TEMA DE DESARROLLO: Núcleo Social y Calidad de Vida  
PROGRAMA PRESUPUESTARIO: 02060806 Oportunidades para los jóvenes  
PROYECTO PRESUPUESTARIO: 020608060102 Oportunidades para los jóvenes 020608060202 Oportunidades para los jóvenes  
OBJETIVO DEL PROGRAMA PRESUPUESTARIO: Contiene acciones que se orientan a brindar más y mejores oportunidades a los jóvenes que les permitan alcanzar su desarrollo físico y mental, y se incorporen a la sociedad de manera productiva.  
DEPENDENCIA GENERAL: E00 AREA DE OPERACIÓN  
DEPENDENCIA AUXILIAR: 308 Área de Orientación Familiar

ESTRUCTURA DEL INDICADOR

NOMBRE DEL INDICADOR: Tasa de variación en la población juvenil atendida a través de programas de asistencia social.  
FÓRMULA DEL CÁLCULO:  $((\text{Población juvenil atendida a través de programas de asistencia social en el año actual} / \text{Población Juvenil atendida a través de programas de asistencia social en el año anterior}) - 1) * 100$   
INTERPRETACIÓN: A mayor valor del indicador mayor número de adolescentes atendidos  
DIMENSIÓN QUE ATIENDE: Eficiencia FRECUENCIA DE MEDICIÓN: Anual  
FACTOR DE COMPARACIÓN: TIPO DE INDICADOR: Estratégico  
DESCRIPCIÓN DEL FACTOR DE COMPARACIÓN:  
AMBITO GEOGRAFICO: Municipio de Toluca  
COBERTURA: Población del municipio COMPORTAMIENTO DE LAS VARIABLES DURANTE EL TRIMESTRE: Enero-Marzo  
Numero NF 1

VARIABLE	UNIDAD DE MEDIDA	OPERACION	META ANUAL	AVANCE TRIMESTRAL				AVANCE ACUMULADO			
				Programado	%	Alcanzado	%	Programado	%	Alcanzado	%
Población juvenil atendida a través de programas de asistencia social en el año actual	Adolescente	No sumable	12,532.00	0.00	0.00	0.00	0.00	0.00	0.00	0.00	0.00
Población Juvenil atendida a través de programas de asistencia social en el año anterior	Adolescente	No sumable	4,180.00	0.00	0.00	0.00	0.00	0.00	0.00	0.00	0.00

COMPORTAMIENTO DEL INDICADOR

DESCRIPCION DE LA META ANUAL

Este indicador mide el incremento de jóvenes atendidos con respecto al año anterior, esperando un incremento de 199.81%.

META ANUAL	TRIMESTRE: Enero-Marzo							
	AVANCE TRIMESTRAL				AVANCE ACUMULADO			
	Programado	Alcanzado	EF%	SEMAFORO	Programado	Alcanzado	EF%	SEMAFORO
199.81	0.00	0.00	0.00		0.00	0.00	0.00	

DESCRIPCIÓN DE RESULTADOS Y JUSTIFICACIÓN EN CASO DE VARIACIÓN SUPERIOR A ± 10 % RESPECTO AL PROGRAMADO

Este indicador es de periodicidad anual por lo que su resultado se reportará el último trimestre.

EVALUACION DEL INDICADOR

El resultado del indicador se encuentra en nivel óptimo, se continuará sumando esfuerzos a fin de permanecer con la misma calificación.



ELABORÓ

Ing. Minerva Eitzbeide Guerrero Alcantara

REVISÓ

Lic. Gullibaldo Hernández Campuzano



FECHA DE ELABORACION: 09/05/2017

Hoja: 92 de 110



Sistema de Coordinación Hacendaria del Estado de México con sus Municipios  
**Manual para la Planeación, Programación y Presupuestación Municipal del Ejercicio Anual Vigente**  
**Presupuesto Basado en Resultados Municipal**  
**PbRm-08b FICHA TECNICA DE SEGUIMIENTO DE INDICADORES 2017 DE GESTIÓN O ESTRATEGICO**



**SISTEMA MUNICIPAL DIF DE TOLUCA**

TIPO DE FICHA: OSFEM

**PILAR DE DESARROLLO / EJE TRANSVERSAL:** 1 Pilar temático 1: Gobierno solidario  
**TEMA DE DESARROLLO:** Núcleo Social y Calidad de Vida  
**PROGRAMA PRESUPUESTARIO:** 02060806 Oportunidades para los jóvenes  
**PROYECTO PRESUPUESTARIO:** 020608060102 Oportunidades para los jóvenes 020608060202 Oportunidades para los jóvenes  
**OBJETIVO DEL PROGRAMA PRESUPUESTARIO:** Contiene acciones que se orientan a brindar más y mejores oportunidades a los jóvenes que les permitan alcanzar su desarrollo físico y mental, y se incorporen a la sociedad de manera productiva.  
**DEPENDENCIA GENERAL:** E00 AREA DE OPERACIÓN  
**DEPENDENCIA AUXILIAR:** 308 Área de Orientación Familiar

**ESTRUCTURA DEL INDICADOR**

**NOMBRE DEL INDICADOR:** Porcentaje de atención a la población juvenil  
**FÓRMULA DEL CÁLCULO:** (Población juvenil beneficiada con programas de asistencia social/Población juvenil del municipio)\*100  
**INTERPRETACIÓN:** A mayor valor del indicador mayor número de jóvenes atendidos  
**DIMENSIÓN QUE ATIENDE:** Eficiencia **FRECUENCIA DE MEDICIÓN:** Anual  
**FACTOR DE COMPARACIÓN:** **TIPO DE INDICADOR:** Estratégico  
**DESCRIPCIÓN DEL FACTOR DE COMPARACIÓN:**  
**AMBITO GEOGRAFICO:** Municipio de Toluca  
**COBERTURA:** Población del municipio **COMPORTAMIENTO DE LAS VARIABLES DURANTE EL TRIMESTRE:** Enero-Marzo  
 Numero NP 1

VARIABLE	UNIDAD DE MEDIDA	OPERACION	META ANUAL	AVANCE TRIMESTRAL				AVANCE ACUMULADO			
				Programado	%	Alcanzado	%	Programado	%	Alcanzado	%
Población juvenil beneficiada con programas de asistencia social	Adolescente	No sumable	12,532.00	0.00	0.00	0.00	0.00	0.00	0.00	0.00	0.00
Población juvenil del municipio	Adolescente	No sumable	89,287.00	0.00	0.00	0.00	0.00	0.00	0.00	0.00	0.00

**COMPORTAMIENTO DEL INDICADOR**

**DESCRIPCION DE LA META ANUAL**

Este indicador mide el porcentaje de jóvenes atendidos con respecto al total de jóvenes en el municipio y se espera un resultado del 14.04%

META ANUAL	TRIMESTRE: Enero-Marzo							
	AVANCE TRIMESTRAL				AVANCE ACUMULADO			
	Programado	Alcanzado	EF%	SEMAFORO	Programado	Alcanzado	EF%	SEMAFORO
14.04	0.00	0.00	0.00		0.00	0.00	0.00	

**DESCRIPCIÓN DE RESULTADOS Y JUSTIFICACIÓN EN CASO DE VARIACIÓN SUPERIOR A ± 10 % RESPECTO AL PROGRAMADO**

Este indicador es de periodicidad semestral por lo que su resultado se reportará el segundo trimestre.

**EVALUACION DEL INDICADOR**

El resultado del indicador se encuentra en nivel óptimo, se continuará sumando esfuerzos a fin de permanecer con la misma calificación.

**DIF** UIPPE  
 ELABORÓ

**DIF** DIRECCIÓN  
 RÉVISÓ

Ing. Minerva Etzbeide Guerrero Alcantara

Lic. Guilibaldo Hernández Campuzano

PILAR DE DESARROLLO / EJE TRANSVERSAL: 1 Pilar temático 1: Gobierno solidario  
TEMA DE DESARROLLO: Núcleo Social y Calidad de Vida  
PROGRAMA PRESUPUESTARIO: 02060806 Oportunidades para los jóvenes  
PROYECTO PRESUPUESTARIO: 020608060102 Oportunidades para los jóvenes 020608060202 Oportunidades para los jóvenes  
OBJETIVO DEL PROGRAMA PRESUPUESTARIO: Contiene acciones que se orientan a brindar más y mejores oportunidades a los jóvenes que les permitan alcanzar su desarrollo físico y mental, y se incorporen a la sociedad de manera productiva.  
DEPENDENCIA GENERAL: E00 AREA DE OPERACIÓN  
DEPENDENCIA AUXILIAR: 308 Área de Orientación Familiar

ESTRUCTURA DEL INDICADOR

NOMBRE DEL INDICADOR: Porcentaje en el otorgamiento de Becas educativas  
FÓRMULA DEL CÁLCULO: (Becas educativas otorgadas/Becas educativas programadas)\*100  
INTERPRETACIÓN: No aplica  
DIMENSIÓN QUE ATIENDE: Eficiencia  
FRECUENCIA DE MEDICIÓN: Semestral  
TIPO DE INDICADOR: Gestión  
FACTOR DE COMPARACIÓN:  
DESCRIPCIÓN DEL FACTOR DE COMPARACIÓN:  
AMBITO GEOGRAFICO:  
COBERTURA: COMPORTAMIENTO DE LAS VARIABLES DURANTE EL TRIMESTRE: Enero-Marzo  
Numero NC 1

VARIABLE	UNIDAD DE MEDIDA	OPERACION	META ANUAL	AVANCE TRIMESTRAL				AVANCE ACUMULADO			
				Programado	%	Alcanzado	%	Programado	%	Alcanzado	%
Becas educativas otorgadas			0.00	0.00	0.00	0.00	0.00	0.00	0.00	0.00	0.00
Becas educativas programadas			0.00	0.00	0.00	0.00	0.00	0.00	0.00	0.00	0.00

COMPORTAMIENTO DEL INDICADOR

DESCRIPCIÓN DE LA META ANUAL

META ANUAL	TRIMESTRE: Enero-Marzo							
	AVANCE TRIMESTRAL				AVANCE ACUMULADO			
	Programado	Alcanzado	EF%	SEMAFORO	Programado	Alcanzado	EF%	SEMAFORO
0.00	0.00	0.00	0.00		0.00	0.00	0.00	

DESCRIPCIÓN DE RESULTADOS Y JUSTIFICACIÓN EN CASO DE VARIACIÓN SUPERIOR A ± 10 % RESPECTO AL PROGRAMADO

EVALUACION DEL INDICADOR

ELABORÓ

Ing. Minerva Etzberde Guerrero Alcántara

REVISÓ

Lic. Guibaldo Hernández Campuzano





MUNICIPIO DE TOLUCA  
2016-2018

SISTEMA MUNICIPAL DIF DE TOLUCA

Sistema de Coordinación Hacendaria del Estado de México con sus Municipios  
Manual para la Planeación, Programación y Presupuestación Municipal del Ejercicio Anual Vigente  
Presupuesto Basado en Resultados Municipal

PbRm-08b FICHA TECNICA DE SEGUIMIENTO DE INDICADORES 2017 DE GESTIÓN O ESTRATEGICO



Subsistema Municipal para el Desarrollo Integral de la Familia de Toluca

TIPO DE FICHA: OSFEM

PILAR DE DESARROLLO / EJE TRANSVERSAL: 1 Pilar temático 1: Gobierno solidario  
TEMA DE DESARROLLO: Núcleo Social y Calidad de Vida  
PROGRAMA PRESUPUESTARIO: 02060806 Oportunidades para los jóvenes  
PROYECTO PRESUPUESTARIO: 020608060102 Oportunidades para los jóvenes 020608060202 Oportunidades para los jóvenes  
OBJETIVO DEL PROGRAMA PRESUPUESTARIO: Contiene acciones que se orientan a brindar más y mejores oportunidades a los jóvenes que les permitan alcanzar su desarrollo físico y mental, y se incorporen a la sociedad de manera productiva.  
DEPENDENCIA GENERAL: E00 AREA DE OPERACIÓN  
DEPENDENCIA AUXILIAR: 308 Área de Orientación Familiar

ESTRUCTURA DEL INDICADOR

NOMBRE DEL INDICADOR: Porcentaje de concursos realizados  
FÓRMULA DEL CÁLCULO: (Concursos realizados/Concursos Programados)\*100  
INTERPRETACIÓN: No aplica  
DIMENSIÓN QUE ATIENDE: Eficiencia  
FRECUENCIA DE MEDICIÓN: Semestral  
TIPO DE INDICADOR: Gestión  
FACTOR DE COMPARACIÓN:  
DESCRIPCIÓN DEL FACTOR DE COMPARACIÓN:  
AMBITO GEOGRAFICO:  
COBERTURA: COMPORTAMIENTO DE LAS VARIABLES DURANTE EL TRIMESTRE: Enero-Marzo  
Numero NC 2

VARIABLE	UNIDAD DE MEDIDA	OPERACION	META ANUAL	AVANCE TRIMESTRAL				AVANCE ACUMULADO			
				Programado	%	Alcanzado	%	Programado	%	Alcanzado	%
Concursos realizados			0.00	0.00	0.00	0.00	0.00	0.00	0.00	0.00	0.00
Concursos Programados			0.00	0.00	0.00	0.00	0.00	0.00	0.00	0.00	0.00

COMPORTAMIENTO DEL INDICADOR

DESCRIPCION DE LA META ANUAL

META ANUAL	TRIMESTRE: Enero-Marzo							
	AVANCE TRIMESTRAL				AVANCE ACUMULADO			
	Programado	Alcanzado	EF%	SEMAFORO	Programado	Alcanzado	EF%	SEMAFORO
0.00	0.00	0.00	0.00		0.00	0.00	0.00	

DESCRIPCIÓN DE RESULTADOS Y JUSTIFICACIÓN EN CASO DE VARIACIÓN SUPERIOR A ± 10 % RESPECTO AL PROGRAMADO

EVALUACION DEL INDICADOR



ELABORÓ

Ing. Minerva Etzbeide Guerrero Alcantara

REVISÓ

Lic. Guibaldo Hernández Campuzano



FECHA DE ELABORACION: 09/05/2017

Hoja: 95 de 110



M. AYUNTAMIENTO  
DE TOLUCA  
2016-2018

SISTEMA MUNICIPAL DIF DE TOLUCA

Sistema de Coordinación Hacendaria del Estado de México con sus Municipios  
Manual para la Planeación, Programación y Presupuestación Municipal del Ejercicio Anual Vigente  
Presupuesto Basado en Resultados Municipal  
PbRm-08b FICHA TECNICA DE SEGUIMIENTO DE INDICADORES 2017 DE GESTIÓN O ESTRATEGICO



TIPO DE FICHA: OSFEM

PILAR DE DESARROLLO / EJE TRANSVERSAL: 1 Pilar temático 1: Gobierno solidario  
TEMA DE DESARROLLO: Núcleo Social y Calidad de Vida  
PROGRAMA PRESUPUESTARIO: 02060806 Oportunidades para los jóvenes  
PROYECTO PRESUPUESTARIO: 020608060102 Oportunidades para los jóvenes 020608060202 Oportunidades para los jóvenes  
OBJETIVO DEL PROGRAMA PRESUPUESTARIO: Contiene acciones que se orientan a brindar más y mejores oportunidades a los jóvenes que les permitan alcanzar su desarrollo físico y mental, y se incorporen a la sociedad de manera productiva.  
DEPENDENCIA GENERAL: E00 AREA DE OPERACIÓN  
DEPENDENCIA AUXILIAR: 308 Área de Orientación Familiar

ESTRUCTURA DEL INDICADOR

NOMBRE DEL INDICADOR: Porcentaje en el otorgamiento de apoyos a proyectos de jóvenes emprendedores  
FÓRMULA DEL CÁLCULO: (Apoyos otorgados/Apoyos Programados)\*100  
INTERPRETACIÓN: No aplica  
DIMENSIÓN QUE ATIENDE: Eficiencia  
FACTOR DE COMPARACIÓN:  
DESCRIPCIÓN DEL FACTOR DE COMPARACIÓN:  
AMBITO GEOGRAFICO:  
COBERTURA: COMPORTAMIENTO DE LAS VARIABLES DURANTE EL TRIMESTRE: Enero-Marzo  
Numero NC 3  
FRECUENCIA DE MEDICIÓN: Semestral  
TIPO DE INDICADOR: Gestión

VARIABLE	UNIDAD DE MEDIDA	OPERACION	META ANUAL	AVANCE TRIMESTRAL				AVANCE ACUMULADO			
				Programado	%	Alcanzado	%	Programado	%	Alcanzado	%
Apoyos otorgados			0.00	0.00	0.00	0.00	0.00	0.00	0.00	0.00	0.00
Apoyos Programados			0.00	0.00	0.00	0.00	0.00	0.00	0.00	0.00	0.00

COMPORTAMIENTO DEL INDICADOR

DESCRIPCIÓN DE LA META ANUAL

META ANUAL	TRIMESTRE: Enero-Marzo							
	AVANCE TRIMESTRAL				AVANCE ACUMULADO			
	Programado	Alcanzado	EF%	SEMAFORO	Programado	Alcanzado	EF%	SEMAFORO
0.00	0.00	0.00	0.00		0.00	0.00	0.00	

DESCRIPCIÓN DE RESULTADOS Y JUSTIFICACIÓN EN CASO DE VARIACIÓN SUPERIOR A ± 10 % RESPECTO AL PROGRAMADO

EVALUACION DEL INDICADOR



ELABORO  
*[Signature]*

Ing. Minerva Eitzbeide Guerrero Alcántara

REVISÓ  
*[Signature]*

Lic. Guilibaldo Hernández Campuzano





SISTEMA MUNICIPAL DIF DE TOLUCA

Sistema de Coordinación Hacendaria del Estado de México con sus Municipios  
**Manual para la Planeación, Programación y Presupuestación Municipal del Ejercicio Anual Vigente**  
**Presupuesto Basado en Resultados Municipal**  
 PbRm-08b FICHA TECNICA DE SEGUIMIENTO DE INDICADORES 2017 DE GESTIÓN O ESTRATEGICO



TIPO DE FICHA: OSFEM

PILAR DE DESARROLLO / EJE TRANSVERSAL: 1 Pilar temático 1: Gobierno solidario  
 TEMA DE DESARROLLO: Núcleo Social y Calidad de Vida  
 PROGRAMA PRESUPUESTARIO: 02060806 Oportunidades para los jóvenes  
 PROYECTO PRESUPUESTARIO: 020608060102 Oportunidades para los jóvenes 020608060202 Oportunidades para los jóvenes  
 OBJETIVO DEL PROGRAMA PRESUPUESTARIO: Contiene acciones que se orientan a brindar más y mejores oportunidades a los jóvenes que les permitan alcanzar su desarrollo físico y mental, y se incorporen a la sociedad de manera productiva.  
 DEPENDENCIA GENERAL: E00 AREA DE OPERACIÓN  
 DEPENDENCIA AUXILIAR: 308 Área de Orientación Familiar

ESTRUCTURA DEL INDICADOR

NOMBRE DEL INDICADOR: Porcentaje de espacios rehabilitados  
 FÓRMULA DEL CÁLCULO: (Espacios rehabilitados/Espacios concertados)\*100  
 INTERPRETACIÓN: No aplica  
 DIMENSIÓN QUE ATIENDE: Eficiencia  
 FACTOR DE COMPARACIÓN:  
 DESCRIPCIÓN DEL FACTOR DE COMPARACIÓN:  
 AMBITO GEOGRAFICO:

FRECUENCIA DE MEDICIÓN: Semestral  
 TIPO DE INDICADOR: Gestión

COBERTURA: COMPORTAMIENTO DE LAS VARIABLES DURANTE EL TRIMESTRE: Enero-Marzo  
 Numero NC 4

VARIABLE	UNIDAD DE MEDIDA	OPERACION	META ANUAL	AVANCE TRIMESTRAL				AVANCE ACUMULADO			
				Programado	%	Alcanzado	%	Programado	%	Alcanzado	%
Espacios rehabilitados			0.00	0.00	0.00	0.00	0.00	0.00	0.00	0.00	0.00
Espacios concertados)			0.00	0.00	0.00	0.00	0.00	0.00	0.00	0.00	0.00

COMPORTAMIENTO DEL INDICADOR  
 DESCRIPCION DE LA META ANUAL

META ANUAL	TRIMESTRE: Enero-Marzo							
	AVANCE TRIMESTRAL				AVANCE ACUMULADO			
	Programado	Alcanzado	EF%	SEMAFORO	Programado	Alcanzado	EF%	SEMAFORO
0.00	0.00	0.00	0.00		0.00	0.00	0.00	

DESCRIPCIÓN DE RESULTADOS Y JUSTIFICACIÓN EN CASO DE VARIACIÓN SUPERIOR A ± 10 % RESPECTO AL PROGRAMADO

EVALUACION DEL INDICADOR



ELABORÓ

Ing. Minerva Etzbeide Guerrero Alcantara



REVISÓ

Lic. Guilibaldo Hernández Caripuzano



FECHA DE ELABORACION: 09/05/2017

Hoja: 97 de 110





SISTEMA MUNICIPAL DIF DE TOLUCA

Sistema de Coordinación Hacendaria del Estado de México con sus Municipios  
**Manual para la Planeacion, Programación y Presupuestación Municipal del Ejercicio Anual Vigente**  
**Presupuesto Basado en Resultados Municipal**  
**PbRm-08b FICHA TECNICA DE SEGUIMIENTO DE INDICADORES 2017 DE GESTIÓN O ESTRATEGICO**



TIPO DE FICHA: OSFEM

**PILAR DE DESARROLLO / EJE TRANSVERSAL:** 1 Pilar temático 1: Gobierno solidario  
**TEMA DE DESARROLLO:** Núcleo Social y Calidad de Vida  
**PROGRAMA PRESUPUESTARIO:** 02060806 Oportunidades para los jóvenes  
**PROYECTO PRESUPUESTARIO:** 020608060102 Oportunidades para los jóvenes      020608060202 Oportunidades para los jóvenes  
**OBJETIVO DEL PROGRAMA PRESUPUESTARIO:** Contiene acciones que se orientan a brindar más y mejores oportunidades a los jóvenes que les permitan alcanzar su desarrollo físico y mental, y se incorporen a la sociedad de manera productiva.  
**DEPENDENCIA GENERAL:** E00 AREA DE OPERACIÓN  
**DEPENDENCIA AUXILIAR:** 308 Área de Orientación Familiar

**ESTRUCTURA DEL INDICADOR**

**NOMBRE DEL INDICADOR:** Porcentaje de cumplimiento de publicación de convocatoria  
**FÓRMULA DEL CÁLCULO:** (Convocatorias publicadas/ Convocatorias programadas)\*100  
**INTERPRETACIÓN:** No aplica  
**DIMENSIÓN QUE ATIENDE:** Eficiencia  
**FACTORES DE COMPARACIÓN:** FRECUENCIA DE MEDICIÓN: Trimestral  
 DESCRIPCIÓN DEL FACTOR DE COMPARACIÓN: TIPO DE INDICADOR: Gestión  
**AMBITO GEOGRAFICO:**  
**COBERTURA:** COMPORTAMIENTO DE LAS VARIABLES DURANTE EL TRIMESTRE: Enero-Marzo  
 Numero NA 1,1

VARIABLE	UNIDAD DE MEDIDA	OPERACION	META ANUAL	AVANCE TRIMESTRAL				AVANCE ACUMULADO			
				Programado	%	Alcanzado	%	Programado	%	Alcanzado	%
Convocatorias publicadas			0.00	0.00	0.00	0.00	0.00	0.00	0.00	0.00	0.00
Convocatorias programadas			0.00	0.00	0.00	0.00	0.00	0.00	0.00	0.00	0.00

COMPORTAMIENTO DEL INDICADOR  
 DESCRIPCION DE LA META ANUAL

META ANUAL	TRIMESTRE: Enero-Marzo							
	AVANCE TRIMESTRAL				AVANCE ACUMULADO			
	Programado	Alcanzado	EF%	SEMAFORO	Programado	Alcanzado	EF%	SEMAFORO
0.00	0.00	0.00	0.00		0.00	0.00	0.00	

DESCRIPCIÓN DE RESULTADOS Y JUSTIFICACIÓN EN CASO DE VARIACIÓN SUPERIOR A ± 10 % RESPECTO AL PROGRAMADO

**EVALUACION DEL INDICADOR**



ELABORÓ

Ing. Minerva Etzbeide Guerrero Alcantara

REVISÓ

Lic. Guilibaldo Hernández Carrubzano





GOBIERNO DEL ESTADO DE TOLUCA  
2016-2018

SISTEMA MUNICIPAL DIF DE TOLUCA

Sistema de Coordinación Hacendaria del Estado de México con sus Municipios  
Manual para la Planeación, Programación y Presupuestación Municipal del Ejercicio Anual Vigente  
Presupuesto Basado en Resultados Municipal

PbRm-08b FICHA TECNICA DE SEGUIMIENTO DE INDICADORES 2017 DE GESTIÓN O ESTRATEGICO



Presupuesto Municipal para el Desarrollo  
Integrado para el Ejercicio de 2017

TIPO DE FICHA: OSFEM

PILAR DE DESARROLLO / EJE TRANSVERSAL: 1 Pilar temático 1: Gobierno solidario  
TEMA DE DESARROLLO: Núcleo Social y Calidad de Vida  
PROGRAMA PRESUPUESTARIO: 02060806 Oportunidades para los jóvenes  
PROYECTO PRESUPUESTARIO: 020608060102 Oportunidades para los jóvenes 020608060202 Oportunidades para los jóvenes  
OBJETIVO DEL PROGRAMA PRESUPUESTARIO: Contiene acciones que se orientan a brindar más y mejores oportunidades a los jóvenes que les permitan alcanzar su desarrollo físico y mental, y se incorporen a la sociedad de manera productiva.  
DEPENDENCIA GENERAL: E00 AREA DE OPERACIÓN  
DEPENDENCIA AUXILIAR: 308 Área de Orientación Familiar

ESTRUCTURA DEL INDICADOR

NOMBRE DEL INDICADOR: Porcentaje de participación a través de solicitudes de becas  
FÓRMULA DEL CÁLCULO: (Solicitudes recibidas/Solicitudes esperadas)\*100  
INTERPRETACIÓN: No aplica  
DIMENSIÓN QUE ATIENDE: Eficiencia  
FRECUENCIA DE MEDICIÓN: Trimestral  
FACTOR DE COMPARACIÓN: TIPO DE INDICADOR: Gestión  
DESCRIPCIÓN DEL FACTOR DE COMPARACIÓN:  
AMBITO GEOGRAFICO:  
COBERTURA: COMPORTAMIENTO DE LAS VARIABLES DURANTE EL TRIMESTRE: Enero-Marzo  
Numero NA 1.2

VARIABLE	UNIDAD DE MEDIDA	OPERACION	META ANUAL	AVANCE TRIMESTRAL				AVANCE ACUMULADO			
				Programado	%	Alcanzado	%	Programado	%	Alcanzado	%
Solicitudes recibidas			0.00	0.00	0.00	0.00	0.00	0.00	0.00	0.00	0.00
Solicitudes esperadas			0.00	0.00	0.00	0.00	0.00	0.00	0.00	0.00	0.00

COMPORTAMIENTO DEL INDICADOR

DESCRIPCION DE LA META ANUAL

META ANUAL	TRIMESTRE: Enero-Marzo							
	AVANCE TRIMESTRAL				AVANCE ACUMULADO			
	Programado	Alcanzado	EF%	SEMAFORO	Programado	Alcanzado	EF%	SEMAFORO
0.00	0.00	0.00	0.00		0.00	0.00	0.00	

DESCRIPCIÓN DE RESULTADOS Y JUSTIFICACIÓN EN CASO DE VARIACIÓN SUPERIOR A ± 10 % RESPECTO AL PROGRAMADO

EVALUACION DEL INDICADOR



ELABORÓ

Ing. Minerva Eitzbeide Guerrero Alcantara



REVISÓ

Lic. Gullibaldo Hernández Campuzano



Sistema de Coordinación Hacendaria del Estado de México con sus Municipios  
**Manual para la Planeacion, Programación y Presupuestación Municipal del Ejercicio Anual Vigente**  
**Presupuesto Basado en Resultados Municipal**  
 PbRm-08b FICHA TECNICA DE SEGUIMIENTO DE INDICADORES 2017 DE GESTIÓN O ESTRATEGICO



SISTEMA MUNICIPAL DIF DE TOLUCA

TIPO DE FICHA: OSFEM

PILAR DE DESARROLLO / EJE TRANSVERSAL: 1 Pilar temático 1: Gobierno solidario  
 TEMA DE DESARROLLO: Núcleo Social y Calidad de Vida  
 PROGRAMA PRESUPUESTARIO: 02060806 Oportunidades para los jóvenes  
 PROYECTO PRESUPUESTARIO: 020608060102 Oportunidades para los jóvenes 020608060202 Oportunidades para los jóvenes  
 OBJETIVO DEL PROGRAMA PRESUPUESTARIO: Contiene acciones que se orientan a brindar más y mejores oportunidades a los jóvenes que les permitan alcanzar su desarrollo físico y mental, y se incorporen a la sociedad de manera productiva.  
 DEPENDENCIA GENERAL: E00 AREA DE OPERACIÓN  
 DEPENDENCIA AUXILIAR: 308 Área de Orientación Familiar

ESTRUCTURA DEL INDICADOR

NOMBRE DEL INDICADOR: Porcentaje en el otorgamiento de estímulos  
 FÓRMULA DEL CÁLCULO: (Monto total de recursos otorgados/Total de recursos programados)\*100  
 INTERPRETACIÓN: No aplica  
 DIMENSIÓN QUE ATIENDE: Eficiencia FRECUENCIA DE MEDICIÓN: Trimestral  
 FACTOR DE COMPARACIÓN: TIPO DE INDICADOR: Gestión  
 DESCRIPCIÓN DEL FACTOR DE COMPARACIÓN:  
 AMBITO GEOGRAFICO:  
 COBERTURA: COMPORTAMIENTO DE LAS VARIABLES DURANTE EL TRIMESTRE: Enero-Marzo  
 Numero NA 1,3

VARIABLE	UNIDAD DE MEDIDA	OPERACION	META ANUAL	AVANCE TRIMESTRAL				AVANCE ACUMULADO			
				Programado	%	Alcanzado	%	Programado	%	Alcanzado	%
Monto total de recursos otorgados			0.00	0.00	0.00	0.00	0.00	0.00	0.00	0.00	0.00
Total de recursos programados			0.00	0.00	0.00	0.00	0.00	0.00	0.00	0.00	0.00

COMPORTAMIENTO DEL INDICADOR

DESCRIPCION DE LA META ANUAL

META ANUAL	TRIMESTRE: Enero-Marzo							
	AVANCE TRIMESTRAL				AVANCE ACUMULADO			
	Programado	Alcanzado	EF%	SEMAFORO	Programado	Alcanzado	EF%	SEMAFORO
0.00	0.00	0.00	0.00		0.00	0.00	0.00	

DESCRIPCIÓN DE RESULTADOS Y JUSTIFICACIÓN EN CASO DE VARIACIÓN SUPERIOR A ± 10 % RESPECTO AL PROGRAMADO

EVALUACION DEL INDICADOR



ELABORÓ

Ing. Mireya Etzbeide Guerrero Alcantara

REVISÓ




Lic. Guilibaldo Hernández Campuzano



EL AYUNTAMIENTO  
DE TOLUCA  
2016 - 2018

SISTEMA MUNICIPAL DIF DE TOLUCA

Sistema de Coordinación Hacendaria del Estado de México con sus Municipios  
**Manual para la Planeación, Programación y Presupuestación Municipal del Ejercicio Anual Vigente**  
**Presupuesto Basado en Resultados Municipal**  
PbRm-08b FICHA TECNICA DE SEGUIMIENTO DE INDICADORES 2017 DE GESTIÓN O ESTRATEGICO



Sistema Municipal para el Desarrollo Integral de la Familia de Toluca

TIPO DE FICHA: OSFEM

PILAR DE DESARROLLO / EJE TRANSVERSAL: 1 Pilar temático 1: Gobierno solidario  
TEMA DE DESARROLLO: Núcleo Social y Calidad de Vida  
PROGRAMA PRESUPUESTARIO: 02060806 Oportunidades para los jóvenes  
PROYECTO PRESUPUESTARIO: 020608060102 Oportunidades para los jóvenes 020608060202 Oportunidades para los jóvenes  
OBJETIVO DEL PROGRAMA PRESUPUESTARIO: Contiene acciones que se orientan a brindar más y mejores oportunidades a los jóvenes que les permitan alcanzar su desarrollo físico y mental, y se incorporen a la sociedad de manera productiva.  
DEPENDENCIA GENERAL: E00 AREA DE OPERACIÓN  
DEPENDENCIA AUXILIAR: 308 Área de Orientación Familiar

ESTRUCTURA DEL INDICADOR

NOMBRE DEL INDICADOR: Porcentaje en la realización de concursos  
FÓRMULA DEL CÁLCULO: (Concursos realizados/Concursos programados)\*100  
INTERPRETACIÓN: No aplica  
DIMENSIÓN QUE ATIENDE: Eficiencia  
FRECUENCIA DE MEDICIÓN: Trimestral  
TIPO DE INDICADOR: Gestión  
FACTOR DE COMPARACIÓN:  
DESCRIPCIÓN DEL FACTOR DE COMPARACIÓN:  
AMBITO GEOGRAFICO:  
COBERTURA: COMPORTAMIENTO DE LAS VARIABLES DURANTE EL TRIMESTRE: Enero-Marzo  
Número NA 2.1

VARIABLE	UNIDAD DE MEDIDA	OPERACION	META ANUAL	AVANCE TRIMESTRAL				AVANCE ACUMULADO			
				Programado	%	Alcanzado	%	Programado	%	Alcanzado	%
Concursos realizados			0.00	0.00	0.00	0.00	0.00	0.00	0.00	0.00	0.00
Concursos programados			0.00	0.00	0.00	0.00	0.00	0.00	0.00	0.00	0.00

COMPORTAMIENTO DEL INDICADOR

DESCRIPCIÓN DE LA META ANUAL

META ANUAL	TRIMESTRE: Enero-Marzo							
	AVANCE TRIMESTRAL				AVANCE ACUMULADO			
	Programado	Alcanzado	EF%	SEMAFORO	Programado	Alcanzado	EF%	SEMAFORO
0.00	0.00	0.00	0.00		0.00	0.00	0.00	

DESCRIPCIÓN DE RESULTADOS Y JUSTIFICACIÓN EN CASO DE VARIACIÓN SUPERIOR A ± 10 % RESPECTO AL PROGRAMADO

EVALUACION DEL INDICADOR

**DIF** UIPPE

ELABORÓ

Ing. Minerva Eitzbeide Guerrero Alcántara

REVISÓ

Lic. Guibaldo Hernández Camacho

**DIF** DIRECCIÓN



H. AYUNTAMIENTO  
DE TOLUCA  
2016-2018

SISTEMA MUNICIPAL DIF DE TOLUCA

Sistema de Coordinación Hacendaria del Estado de México con sus Municipios  
Manual para la Planeacion, Programación y Presupuestación Municipal del Ejercicio Anual Vigente  
Presupuesto Basado en Resultados Municipal  
PbRm-08b FICHA TECNICA DE SEGUIMIENTO DE INDICADORES 2017 DE GESTIÓN O ESTRATEGICO



Sistema Municipal para el Desarrollo  
Integrado de la Familia de Toluca

TIPO DE FICHA: OSFEM

PILAR DE DESARROLLO / EJE TRANSVERSAL: 1 Pilar temático 1: Gobierno solidario  
TEMA DE DESARROLLO: Núcleo Social y Calidad de Vida  
PROGRAMA PRESUPUESTARIO: 02060806 Oportunidades para los jóvenes  
PROYECTO PRESUPUESTARIO: 020608060102 Oportunidades para los jóvenes 020608060202 Oportunidades para los jóvenes  
OBJETIVO DEL PROGRAMA PRESUPUESTARIO: Contiene acciones que se orientan a brindar más y mejores oportunidades a los jóvenes que les permitan alcanzar su desarrollo físico y mental, y se incorporen a la sociedad de manera productiva.  
DEPENDENCIA GENERAL: E00 AREA DE OPERACIÓN  
DEPENDENCIA AUXILIAR: 308 Área de Orientación Familiar

ESTRUCTURA DEL INDICADOR

NOMBRE DEL INDICADOR: Porcentaje de estímulos gestionados  
FÓRMULA DEL CÁLCULO: (Estímulos obtenidos/Estímulos gestionados)\*100  
INTERPRETACIÓN: No aplica  
DIMENSIÓN QUE ATIENDE: Eficiencia  
FRECUENCIA DE MEDICIÓN: Trimestral  
FACTOR DE COMPARACIÓN: TIPO DE INDICADOR: Gestión  
DESCRIPCIÓN DEL FACTOR DE COMPARACIÓN:  
AMBITO GEOGRAFICO:  
COBERTURA: COMPORTAMIENTO DE LAS VARIABLES DURANTE EL TRIMESTRE: Enero-Marzo  
Numero NA 2.2

VARIABLE	UNIDAD DE MEDIDA	OPERACION	META ANUAL	AVANCE TRIMESTRAL				AVANCE ACUMULADO			
				Programado	%	Alcanzado	%	Programado	%	Alcanzado	%
Estímulos obtenidos			0.00	0.00	0.00	0.00	0.00	0.00	0.00	0.00	0.00
Estímulos gestionados			0.00	0.00	0.00	0.00	0.00	0.00	0.00	0.00	0.00

COMPORTAMIENTO DEL INDICADOR

DESCRIPCIÓN DE LA META ANUAL

META ANUAL	TRIMESTRE: Enero-Marzo							
	AVANCE TRIMESTRAL				AVANCE ACUMULADO			
	Programado	Alcanzado	EF%	SEMAFORO	Programado	Alcanzado	EF%	SEMAFORO
0.00	0.00	0.00	0.00		0.00	0.00	0.00	

DESCRIPCIÓN DE RESULTADOS Y JUSTIFICACIÓN EN CASO DE VARIACIÓN SUPERIOR A ± 10 % RESPECTO AL PROGRAMADO

EVALUACION DEL INDICADOR



ELABORÓ

Ing. Minerva Eitzbeide Guerrero Alcantara

REVISÓ



Lic. Guilbaldo Hernández Campuzano

FECHA DE ELABORACION: 09/05/2017 Hoja: 102 de 110

SISTEMA MUNICIPAL DIF DE TOLUCA

TIPO DE FICHA: OSFEM

PILAR DE DESARROLLO / EJE TRANSVERSAL: 1 Pilar temático 1: Gobierno solidario  
TEMA DE DESARROLLO: Núcleo Social y Calidad de Vida  
PROGRAMA PRESUPUESTARIO: 02060806 Oportunidades para los jóvenes  
PROYECTO PRESUPUESTARIO: 020608060102 Oportunidades para los jóvenes 020608060202 Oportunidades para los jóvenes  
OBJETIVO DEL PROGRAMA PRESUPUESTARIO: Contiene acciones que se orientan a brindar más y mejores oportunidades a los jóvenes que les permitan alcanzar su desarrollo físico y mental, y se incorporen a la sociedad de manera productiva.  
DEPENDENCIA GENERAL: E00 AREA DE OPERACIÓN  
DEPENDENCIA AUXILIAR: 308 Área de Orientación Familiar

ESTRUCTURA DEL INDICADOR

NOMBRE DEL INDICADOR: Porcentaje en la dictaminación de proyectos  
FÓRMULA DEL CÁLCULO: (Proyectos dictaminados/Proyectos recibidos)\*100  
INTERPRETACIÓN: No aplica  
DIMENSIÓN QUE ATIENDE: Eficiencia  
FACTOR DE COMPARACIÓN:  
DESCRIPCIÓN DEL FACTOR DE COMPARACIÓN:  
AMBITO GEOGRAFICO:  
COBERTURA: COMPORTAMIENTO DE LAS VARIABLES DURANTE EL TRIMESTRE: Enero-Marzo  
Numero NA 2.3  
FRECUENCIA DE MEDICIÓN: Trimestral  
TIPO DE INDICADOR: Gestión

VARIABLE	UNIDAD DE MEDIDA	OPERACION	META ANUAL	AVANCE TRIMESTRAL				AVANCE ACUMULADO			
				Programado	%	Alcanzado	%	Programado	%	Alcanzado	%
Proyectos dictaminados			0.00	0.00	0.00	0.00	0.00	0.00	0.00	0.00	0.00
Proyectos recibidos			0.00	0.00	0.00	0.00	0.00	0.00	0.00	0.00	0.00

COMPORTAMIENTO DEL INDICADOR

DESCRIPCION DE LA META ANUAL

META ANUAL	TRIMESTRE: Enero-Marzo							
	AVANCE TRIMESTRAL				AVANCE ACUMULADO			
	Programado	Alcanzado	EF%	SEMAFORO	Programado	Alcanzado	EF%	SEMAFORO
0.00	0.00	0.00	0.00		0.00	0.00	0.00	

DESCRIPCIÓN DE RESULTADOS Y JUSTIFICACIÓN EN CASO DE VARIACIÓN SUPERIOR A ± 10 % RESPECTO AL PROGRAMADO

EVALUACION DEL INDICADOR



ELABORÓ

Ing. Mineva Etzbeide Guerrero Alcantara



REVISÓ

Lic. Guilibaldo Hernández Campuzano



FECHA DE ELABORACION: 09/05/2017

Hoja: 103 de 110



MUNICIPIO DE TOLUCA  
2016-2018

SISTEMA MUNICIPAL DIF DE TOLUCA

Sistema de Coordinación Hacendaria del Estado de México con sus Municipios  
Manual para la Planeación, Programación y Presupuestación Municipal del Ejercicio Anual Vigente  
Presupuesto Basado en Resultados Municipal

PbRm-08b FICHA TECNICA DE SEGUIMIENTO DE INDICADORES 2017 DE GESTIÓN O ESTRATEGICO



Programa Municipal para el Desarrollo Integral de la Familia (DIF)

TIPO DE FICHA: OSFEM

PILAR DE DESARROLLO / EJE TRANSVERSAL: 1 Pilar temático 1: Gobierno solidario  
TEMA DE DESARROLLO: Núcleo Social y Calidad de Vida  
PROGRAMA PRESUPUESTARIO: 02060806 Oportunidades para los jóvenes  
PROYECTO PRESUPUESTARIO: 020608060102 Oportunidades para los jóvenes 020608060202 Oportunidades para los jóvenes  
OBJETIVO DEL PROGRAMA PRESUPUESTARIO: Contiene acciones que se orientan a brindar más y mejores oportunidades a los jóvenes que les permitan alcanzar su desarrollo físico y mental, y se incorporen a la sociedad de manera productiva.  
DEPENDENCIA GENERAL: E00 AREA DE OPERACIÓN  
DEPENDENCIA AUXILIAR: 308 Área de Orientación Familiar

ESTRUCTURA DEL INDICADOR

NOMBRE DEL INDICADOR: Porcentaje de jóvenes beneficiados  
FÓRMULA DEL CÁLCULO: (Jóvenes que reciben estímulos/Jóvenes participantes en concursos)\*100  
INTERPRETACIÓN: No aplica  
DIMENSIÓN QUE ATIENDE: Eficiencia  
FACTOR DE COMPARACIÓN:  
DESCRIPCIÓN DEL FACTOR DE COMPARACIÓN:  
AMBITO GEOGRAFICO:  
COBERTURA: COMPORTAMIENTO DE LAS VARIABLES DURANTE EL TRIMESTRE: Enero-Marzo  
Numero NA 2.4

FRECUENCIA DE MEDICIÓN: Trimestral  
TIPO DE INDICADOR: Gestión

VARIABLE	UNIDAD DE MEDIDA	OPERACION	META ANUAL	AVANCE TRIMESTRAL				AVANCE ACUMULADO			
				Programado	%	Alcanzado	%	Programado	%	Alcanzado	%
Jóvenes que reciben estímulos			0.00	0.00	0.00	0.00	0.00	0.00	0.00	0.00	0.00
Jóvenes participantes en concursos			0.00	0.00	0.00	0.00	0.00	0.00	0.00	0.00	0.00

COMPORTAMIENTO DEL INDICADOR  
DESCRIPCIÓN DE LA META ANUAL

META ANUAL	TRIMESTRE: Enero-Marzo							
	AVANCE TRIMESTRAL				AVANCE ACUMULADO			
	Programado	Alcanzado	EF%	SEMAFORO	Programado	Alcanzado	EF%	SEMAFORO
0.00	0.00	0.00	0.00		0.00	0.00	0.00	

DESCRIPCIÓN DE RESULTADOS Y JUSTIFICACIÓN EN CASO DE VARIACIÓN SUPERIOR A ± 10 % RESPECTO AL PROGRAMADO

EVALUACION DEL INDICADOR



ELABORADO  
*[Signature]*

Ing. Minerva Etzbeide Guerrero Alcantara

REVISADO  
*[Signature]*

Lic. Guilibaldo Hernández Campuzano



FECHA DE ELABORACION: 09/05/2017

Hoja: 104 de 110



SISTEMA MUNICIPAL DIF DE TOLUCA

Sistema de Coordinación Hacendaria del Estado de México con sus Municipios
Manual para la Planeacion, Programación y Presupuestación Municipal del Ejercicio Anual Vigente
Presupuesto Basado en Resultados Municipal
PbRm-08b FICHA TECNICA DE SEGUIMIENTO DE INDICADORES 2017 DE GESTIÓN O ESTRATEGICO



TIPO DE FICHA: OSFEM

PILAR DE DESARROLLO / EJE TRANSVERSAL: 1 Pilar temático 1: Gobierno solidario
TEMA DE DESARROLLO: Núcleo Social y Calidad de Vida
PROGRAMA PRESUPUESTARIO: 02060806 Oportunidades para los jóvenes
PROYECTO PRESUPUESTARIO: 020608060102 Oportunidades para los jóvenes 020608060202 Oportunidades para los jóvenes
OBJETIVO DEL PROGRAMA PRESUPUESTARIO: Contiene acciones que se orientan a brindar más y mejores oportunidades a los jóvenes que les permitan alcanzar su desarrollo físico y mental, y se incorporen a la sociedad de manera productiva.
DEPENDENCIA GENERAL: E00 AREA DE OPERACIÓN
DEPENDENCIA AUXILIAR: 308 Área de Orientación Familiar

ESTRUCTURA DEL INDICADOR

NOMBRE DEL INDICADOR: Porcentaje de las convocatorias emitidas
FÓRMULA DEL CÁLCULO: (Convocatorias publicadas/Convocatorias programadas)\*100
INTERPRETACIÓN: No aplica
DIMENSIÓN QUE ATIENDE: Eficiencia
FRECUENCIA DE MEDICIÓN: Trimestral
TIPO DE INDICADOR: Gestión
DESCRIPCIÓN DEL FACTOR DE COMPARACIÓN:
AMBITO GEOGRAFICO:
COBERTURA: COMPORTAMIENTO DE LAS VARIABLES DURANTE EL TRIMESTRE: Enero-Marzo
Numero NA 3.1

Table with 12 columns: VARIABLE, UNIDAD DE MEDIDA, OPERACION, META ANUAL, AVANCE TRIMESTRAL (Programado, %, Alcanzado, %), AVANCE ACUMULADO (Programado, %, Alcanzado, %). Rows include Convocatorias publicadas and Convocatorias programadas.

COMPORTAMIENTO DEL INDICADOR

DESCRIPCION DE LA META ANUAL

Table with 9 columns: META ANUAL, TRIMESTRE: Enero-Marzo, AVANCE TRIMESTRAL (Programado, Alcanzado, EF%, SEMAFORO), AVANCE ACUMULADO (Programado, Alcanzado, EF%, SEMAFORO).

DESCRIPCIÓN DE RESULTADOS Y JUSTIFICACIÓN EN CASO DE VARIACIÓN SUPERIOR A ± 10 % RESPECTO AL PROGRAMADO

EVALUACION DEL INDICADOR

DIF UIPPE ELABORO

Ing. Minerva Etzbeide Guerrero Alcantara

DIF DIRECCIÓN REVISO

Lic. Guilibaldo Hernández Campuzano

FECHA DE ELABORACION: 09/05/2017

Hoja: 105 de 110





H. MUNICIPIO DE TOLUCA  
2016-2018

**SISTEMA MUNICIPAL DIF DE TOLUCA**

Sistema de Coordinación Hacendaria del Estado de México con sus Municipios  
Manual para la Planeación, Programación y Presupuestación Municipal del Ejercicio Anual Vigente  
Presupuesto Basado en Resultados Municipal

PbRm-08b FICHA TECNICA DE SEGUIMIENTO DE INDICADORES 2017 DE GESTIÓN O ESTRATEGICO



Secretaría Municipal para el Desarrollo Integral de la Familia de Toluca

TIPO DE FICHA: OSFEM

PILAR DE DESARROLLO / EJE TRANSVERSAL: 1 Pilar temático 1: Gobierno solidario  
TEMA DE DESARROLLO: Núcleo Social y Calidad de Vida  
PROGRAMA PRESUPUESTARIO: 02060806 Oportunidades para los jóvenes  
PROYECTO PRESUPUESTARIO: 020608060102 Oportunidades para los jóvenes 020608060202 Oportunidades para los jóvenes  
OBJETIVO DEL PROGRAMA PRESUPUESTARIO: Contiene acciones que se orientan a brindar más y mejores oportunidades a los jóvenes que les permitan alcanzar su desarrollo físico y mental, y se incorporen a la sociedad de manera productiva.  
DEPENDENCIA GENERAL: E00 AREA DE OPERACIÓN  
DEPENDENCIA AUXILIAR: 308 Área de Orientación Familiar

**ESTRUCTURA DEL INDICADOR**

NOMBRE DEL INDICADOR: Eficacia en los Recursos gestionados  
FÓRMULA DEL CÁLCULO: (Estímulos otorgados/Estímulos gestionados)\*100  
INTERPRETACIÓN: No aplica  
DIMENSIÓN QUE ATIENDE: Eficiencia  
FRECUENCIA DE MEDICIÓN: Trimestral  
TIPO DE INDICADOR: Gestión  
FACTOR DE COMPARACIÓN:  
DESCRIPCIÓN DEL FACTOR DE COMPARACIÓN:  
AMBITO GEOGRAFICO:  
COBERTURA: **COMPORTAMIENTO DE LAS VARIABLES DURANTE EL TRIMESTRE: Enero-Marzo**  
Numero NA 3.2

VARIABLE	UNIDAD DE MEDIDA	OPERACION	META ANUAL	AVANCE TRIMESTRAL				AVANCE ACUMULADO			
				Programado	%	Alcanzado	%	Programado	%	Alcanzado	%
Estímulos otorgados			0.00	0.00	0.00	0.00	0.00	0.00	0.00	0.00	0.00
Estímulos gestionados			0.00	0.00	0.00	0.00	0.00	0.00	0.00	0.00	0.00

**COMPORTAMIENTO DEL INDICADOR**

**DESCRIPCION DE LA META ANUAL**

META ANUAL	TRIMESTRE: Enero-Marzo							
	AVANCE TRIMESTRAL				AVANCE ACUMULADO			
	Programado	Alcanzado	EF%	SEMAFORO	Programado	Alcanzado	EF%	SEMAFORO
0.00	0.00	0.00	0.00		0.00	0.00	0.00	

DESCRIPCIÓN DE RESULTADOS Y JUSTIFICACIÓN EN CASO DE VARIACIÓN SUPERIOR A ± 10 % RESPECTO AL PROGRAMADO

**EVALUACION DEL INDICADOR**



ELABORÓ

Ing. Minerva Eitzbeide Guerrero Alcantara

REVISÓ



Lic. Guilibaldo Hernández Campuzano



SISTEMA MUNICIPAL DIF DE TOLUCA

Sistema de Coordinación Hacendaria del Estado de México con sus Municipios  
**Manual para la Planeacion, Programación y Presupuestación Municipal del Ejercicio Anual Vigente**  
**Presupuesto Basado en Resultados Municipal**  
**PbRm-08b FICHA TECNICA DE SEGUIMIENTO DE INDICADORES 2017 DE GESTIÓN O ESTRATEGICO**



TIPO DE FICHA: OSFEM

PILAR DE DESARROLLO / EJE TRANSVERSAL: 1 Pilar temático 1: Gobierno solidario  
 TEMA DE DESARROLLO: Núcleo Social y Calidad de Vida  
 PROGRAMA PRESUPUESTARIO: 02060806 Oportunidades para los jóvenes  
 PROYECTO PRESUPUESTARIO: 020608060102 Oportunidades para los jóvenes 020608060202 Oportunidades para los jóvenes  
 OBJETIVO DEL PROGRAMA PRESUPUESTARIO: Contiene acciones que se orientan a brindar más y mejores oportunidades a los jóvenes que les permitan alcanzar su desarrollo físico y mental, y se incorporen a la sociedad de manera productiva.  
 DEPENDENCIA GENERAL: E00 AREA DE OPERACIÓN  
 DEPENDENCIA AUXILIAR: 308 Área de Orientación Familiar

ESTRUCTURA DEL INDICADOR

NOMBRE DEL INDICADOR: Porcentaje en la dictaminación técnica  
 FÓRMULA DEL CÁLCULO: (Proyectos dictaminados/Proyectos recibidos)\*100  
 INTERPRETACIÓN: No aplica  
 DIMENSIÓN QUE ATIENDE: Eficiencia FRECUENCIA DE MEDICIÓN: Trimestral  
 FACTOR DE COMPARACIÓN: TIPO DE INDICADOR: Gestión  
 DESCRIPCIÓN DEL FACTOR DE COMPARACIÓN:  
 AMBITO GEOGRAFICO:  
 COBERTURA: COMPORTAMIENTO DE LAS VARIABLES DURANTE EL TRIMESTRE: Enero-Marzo  
 Numero NA 3.3

VARIABLE	UNIDAD DE MEDIDA	OPERACION	META ANUAL	AVANCE TRIMESTRAL				AVANCE ACUMULADO			
				Programado	%	Alcanzado	%	Programado	%	Alcanzado	%
Proyectos dictaminados			0.00	0.00	0.00	0.00	0.00	0.00	0.00	0.00	0.00
Proyectos recibidos			0.00	0.00	0.00	0.00	0.00	0.00	0.00	0.00	0.00

COMPORTAMIENTO DEL INDICADOR

DESCRIPCION DE LA META ANUAL

META ANUAL	TRIMESTRE: Enero-Marzo							
	AVANCE TRIMESTRAL				AVANCE ACUMULADO			
	Programado	Alcanzado	EF%	SEMAFORO	Programado	Alcanzado	EF%	SEMAFORO
0.00	0.00	0.00	0.00		0.00	0.00	0.00	

DESCRIPCIÓN DE RESULTADOS Y JUSTIFICACIÓN EN CASO DE VARIACIÓN SUPERIOR A ± 10 % RESPECTO AL PROGRAMADO

EVALUACION DEL INDICADOR



ELABORÓ

Ing. Minerva Eitzbeide Guerrero Alcantara

REVISÓ

Lic. Guibaldo Hernández Campuzano



FECHA DE ELABORACION: 09/05/2017

Hoja: 107 de 110



SISTEMA MUNICIPAL DIF DE TOLUCA

Sistema de Coordinación Hacendaria del Estado de México con sus Municipios  
**Manual para la Planeación, Programación y Presupuestación Municipal del Ejercicio Anual Vigente**  
**Presupuesto Basado en Resultados Municipal**  
 PbRm-08b FICHA TECNICA DE SEGUIMIENTO DE INDICADORES 2017 DE GESTIÓN O ESTRATEGICO



TIPO DE FICHA: OSFEM

PILAR DE DESARROLLO / EJE TRANSVERSAL: 1 Pilar temático 1: Gobierno solidario  
 TEMA DE DESARROLLO: Núcleo Social y Calidad de Vida  
 PROGRAMA PRESUPUESTARIO: 02060806 Oportunidades para los jóvenes  
 PROYECTO PRESUPUESTARIO: 020608060102 Oportunidades para los jóvenes 020608060202 Oportunidades para los jóvenes  
 OBJETIVO DEL PROGRAMA PRESUPUESTARIO: Contiene acciones que se orientan a brindar más y mejores oportunidades a los jóvenes que les permitan alcanzar su desarrollo físico y mental, y se incorporen a la sociedad de manera productiva.  
 DEPENDENCIA GENERAL: E00 AREA DE OPERACIÓN  
 DEPENDENCIA AUXILIAR: 308 Área de Orientación Familiar

ESTRUCTURA DEL INDICADOR

NOMBRE DEL INDICADOR: Porcentaje de Jóvenes emprendedores beneficiados  
 FÓRMULA DEL CÁLCULO: (Estimulos otorgados/Estimulos Programados)\*100  
 INTERPRETACIÓN: No aplica  
 DIMENSIÓN QUE ATIENDE: Eficiencia  
 FACTOR DE COMPARACIÓN:  
 DESCRIPCIÓN DEL FACTOR DE COMPARACIÓN:  
 AMBITO GEOGRAFICO:  
 COBERTURA: COMPORTAMIENTO DE LAS VARIABLES DURANTE EL TRIMESTRE: Enero-Marzo  
 Numero NA 3.4  
 FRECUENCIA DE MEDICIÓN: Trimestral  
 TIPO DE INDICADOR: Gestión

VARIABLE	UNIDAD DE MEDIDA	OPERACION	META ANUAL	AVANCE TRIMESTRAL				AVANCE ACUMULADO			
				Programado	%	Alcanzado	%	Programado	%	Alcanzado	%
Estimulos otorgados			0.00	0.00	0.00	0.00	0.00	0.00	0.00	0.00	0.00
Estimulos Programados			0.00	0.00	0.00	0.00	0.00	0.00	0.00	0.00	0.00

COMPORTAMIENTO DEL INDICADOR

DESCRIPCION DE LA META ANUAL

META ANUAL	TRIMESTRE: Enero-Marzo							
	AVANCE TRIMESTRAL				AVANCE ACUMULADO			
	Programado	Alcanzado	EF%	SEMAFORO	Programado	Alcanzado	EF%	SEMAFORO
0.00	0.00	0.00	0.00		0.00	0.00	0.00	

DESCRIPCIÓN DE RESULTADOS Y JUSTIFICACIÓN EN CASO DE VARIACIÓN SUPERIOR A ± 10 % RESPECTO AL PROGRAMADO

EVALUACION DEL INDICADOR



ELABORÓ

Ing. Minerva Elcilde Guerrero Alcantara



REVISÓ

Lic. Guibaldo Hernández Campuzano



SISTEMA MUNICIPAL DIF DE TOLUCA

Sistema de Coordinación Hacendaria del Estado de México con sus Municipios  
 Manual para la Planeación, Programación y Presupuestación Municipal del Ejercicio Anual Vigente  
 Presupuesto Basado en Resultados Municipal  
 PbRm-08b FICHA TECNICA DE SEGUIMIENTO DE INDICADORES 2017 DE GESTIÓN O ESTRATEGICO



TIPO DE FICHA: OSFEM

PILAR DE DESARROLLO / EJE TRANSVERSAL: 1 Pilar temático 1: Gobierno solidario  
 TEMA DE DESARROLLO: Núcleo Social y Calidad de Vida  
 PROGRAMA PRESUPUESTARIO: 02060806 Oportunidades para los jóvenes  
 PROYECTO PRESUPUESTARIO: 020608060102 Oportunidades para los jóvenes 020608060202 Oportunidades para los jóvenes  
 OBJETIVO DEL PROGRAMA PRESUPUESTARIO: Contiene acciones que se orientan a brindar más y mejores oportunidades a los jóvenes que les permitan alcanzar su desarrollo físico y mental, y se incorporen a la sociedad de manera productiva.  
 DEPENDENCIA GENERAL: E00 AREA DE OPERACIÓN  
 DEPENDENCIA AUXILIAR: 308 Área de Orientación Familiar

ESTRUCTURA DEL INDICADOR

NOMBRE DEL INDICADOR: Porcentaje programas de concertación y rehabilitación  
 FÓRMULA DEL CÁLCULO: (Acciones de concertación y rehabilitación de lugares de esparcimiento y deportivos realizadas/ Acciones de concertación y rehabilitación de lugares de esparcimiento y deportivos programadas)\*100  
 INTERPRETACIÓN: No aplica  
 DIMENSIÓN QUE ATIENDE: Eficiencia FRECUENCIA DE MEDICIÓN: Trimestral  
 FACTOR DE COMPARACIÓN: TIPO DE INDICADOR: Gestión  
 DESCRIPCIÓN DEL FACTOR DE COMPARACIÓN:  
 AMBITO GEOGRAFICO:  
 COBERTURA: COMPORTAMIENTO DE LAS VARIABLES DURANTE EL TRIMESTRE: Enero-Marzo  
 Numero NA 4.1

VARIABLE	UNIDAD DE MEDIDA	OPERACION	META ANUAL	AVANCE TRIMESTRAL				AVANCE ACUMULADO			
				Programado	%	Alcanzado	%	Programado	%	Alcanzado	%
Acciones de concertación y rehabilitación de lugares de esparcimiento y deportivos realizadas			0.00	0.00	0.00	0.00	0.00	0.00	0.00	0.00	0.00
Acciones de concertación y rehabilitación de lugares de esparcimiento y deportivos programadas			0.00	0.00	0.00	0.00	0.00	0.00	0.00	0.00	0.00

COMPORTAMIENTO DEL INDICADOR

DESCRIPCION DE LA META ANUAL

META ANUAL	TRIMESTRE: Enero-Marzo							
	AVANCE TRIMESTRAL				AVANCE ACUMULADO			
	Programado	Alcanzado	EF%	SEMAFORO	Programado	Alcanzado	EF%	SEMAFORO
0.00	0.00	0.00	0.00		0.00	0.00	0.00	

DESCRIPCIÓN DE RESULTADOS Y JUSTIFICACIÓN EN CASO DE VARIACIÓN SUPERIOR A ± 10 % RESPECTO AL PROGRAMADO

EVALUACION DEL INDICADOR



ELABORÓ

Ing. Minerva Elizbeida Guerrero Alcántara

REVISÓ



Lic. Guilibaldo Hernández Campuzano

FECHA DE ELABORACION: 09/05/2017

Hoja: 109 de 110



SISTEMA MUNICIPAL DIF DE TOLUCA

Manual para la Planeación, Programación y Presupuestación Municipal del Ejercicio Anual Vigente
Presupuesto Basado en Resultados Municipal
PbRm-08b FICHA TECNICA DE SEGUIMIENTO DE INDICADORES 2017 DE GESTIÓN O ESTRATEGICO



TIPO DE FICHA: OSFEM

PILAR DE DESARROLLO / EJE TRANSVERSAL: 1 Pilar temático 1: Gobierno solidario
TEMA DE DESARROLLO: Núcleo Social y Calidad de Vida
PROGRAMA PRESUPUESTARIO: 02060806 Oportunidades para los jóvenes
PROYECTO PRESUPUESTARIO: 020608060102 Oportunidades para los jóvenes 020608060202 Oportunidades para los jóvenes
OBJETIVO DEL PROGRAMA PRESUPUESTARIO: Contiene acciones que se orientan a brindar más y mejores oportunidades a los jóvenes que les permitan alcanzar su desarrollo físico y mental, y se incorporen a la sociedad de manera productiva.
DEPENDENCIA GENERAL: E00 AREA DE OPERACIÓN
DEPENDENCIA AUXILIAR: 308 Área de Orientación Familiar

ESTRUCTURA DEL INDICADOR

NOMBRE DEL INDICADOR: Porcentaje en la actividad recreativa y deportiva
FÓRMULA DEL CÁLCULO: (Actividades recreativas y deportivas realizadas/Actividades recreativas y deportivas programadas)\*100
INTERPRETACIÓN: Mide la variación porcentual de las actividades recreativas y deportivas en beneficio de los jóvenes
DIMENSIÓN QUE ATIENDE: Eficiencia
FRECUENCIA DE MEDICIÓN: Trimestral
FACTOR DE COMPARACIÓN: TIPO DE INDICADOR: Gestión
DESCRIPCIÓN DEL FACTOR DE COMPARACIÓN:
AMBITO GEOGRAFICO: Municipio de Toluca
COBERTURA: Población del municipio COMPORTAMIENTO DE LAS VARIABLES DURANTE EL TRIMESTRE: Enero-Marzo
Numero NA 4.2

Table with 12 columns: VARIABLE, UNIDAD DE MEDIDA, OPERACION, META ANUAL, AVANCE TRIMESTRAL (Programado, %, Alcanzado, %), AVANCE ACUMULADO (Programado, %, Alcanzado, %). Rows show data for 'Actividades recreativas y deportivas realizadas' and 'Actividades recreativas y deportivas programadas'.

COMPORTAMIENTO DEL INDICADOR

DESCRIPCION DE LA META ANUAL

Mide la eficacia de las actividades recreativas y deportivas realizadas con respecto a las programadas, esperando un 100% como resultado final

Table for META ANUAL showing TRIMESTRE: Enero-Marzo. Columns include AVANCE TRIMESTRAL (Programado, Alcanzado, EF%, SEMAFORO) and AVANCE ACUMULADO (Programado, Alcanzado, EF%, SEMAFORO). Values are 0.00.

DESCRIPCIÓN DE RESULTADOS Y JUSTIFICACIÓN EN CASO DE VARIACIÓN SUPERIOR A ± 10 % RESPECTO AL PROGRAMADO

Se llevó a cabo la actividad programada, cumpliendo a cabalidad la meta del primer trimestre.

EVALUACION DEL INDICADOR

El resultado del indicador se encuentra en nivel óptimo, se continuará sumando esfuerzos a fin de permanecer con la misma calificación.



ELABORÓ

Ing. Minerva Etzbeide Guerrero Alcántara

Handwritten signature and 'REVISÓ' stamp



Lic. Guibaldo Hernández Capuzano

# FICHA TÉCNICA DE SEGUIMIENTO DE INDICADORES ESTRATÉGICOS O DE GESTIÓN

## 2017

### 2DO TRIMESTRE



S H. AYUNTAMIENTO DE TOLUCA 2016 - 2018

PbRm-08b FICHA TECNICA DE SEGUIMIENTO DE INDICADORES 2017 DE GESTIÓN O ESTRATEGICO



TIPO DE FICHA: OSFEM

PILAR DE DESARROLLO / EJE TRANSVERSAL: II Eje transversal II: Gobierno de resultados  
 TEMA DE DESARROLLO: Grupo social y calidad de vida  
 PROGRAMA PRESUPUESTARIO: 01030401 Desarrollo de la función pública y ética en el servicio público  
 PROYECTO PRESUPUESTARIO: 010304010101 Desarrollo de la función pública y ética en el servicio público  
 OBJETIVO DEL PROGRAMA PRESUPUESTARIO: Considera las acciones tendientes a elevar la calidad de los servicios que se prestan a la población y para mejorar la atención a la ciudadanía, fomentando una vocación de servicio ético y profesional de los servidores públicos. Así mismo se incluyen las acciones de participación social que contribuyan a lograr los objetivos.  
 DEPENDENCIA GENERAL: G00 CONTRALORÍA INTERNA  
 DEPENDENCIA AUXILIAR: 303 Contraloría Interna

ESTRUCTURA DEL INDICADOR

NOMBRE DEL INDICADOR: Tasa de variación en los expedientes de observación y seguimiento al cumplimiento del marco normativo.  
 FÓRMULA DEL CÁLCULO: ((Expedientes de observación y seguimiento al cumplimiento del marco normativo institucional concluidos en el año actual/Expedientes de observación y seguimiento al cumplimiento del marco normativo institucional concluidos en el año anterior)-1)\*100  
 INTERPRETACIÓN: No aplica  
 DIMENSIÓN QUE ATIENDE: Eficiencia  
 FRECUENCIA DE MEDICIÓN: Anual  
 FACTOR DE COMPARACIÓN:  
 DESCRIPCIÓN DEL FACTOR DE COMPARACIÓN:  
 AMBITO GEOGRAFICO:  
 COBERTURA:  
 Numero: NF 1

COMPORTAMIENTO DE LAS VARIABLES DURANTE EL TRIMESTRE: Abril-Junio

VARIABLE	UNIDAD DE MEDIDA	OPERACION	META ANUAL	AVANCE TRIMESTRAL				AVANCE ACUMULADO			
				Programado	%	Alcanzado	%	Programado	%	Alcanzado	%
Expedientes de observación y seguimiento al cumplimiento del marco normativo institucional concluidos en el año actual			0.00	0.00	0.00	0.00	0.00	0.00	0.00	0.00	0.00
Expedientes de observación y seguimiento al cumplimiento del marco normativo institucional concluidos en el año anterior			0.00	0.00	0.00	0.00	0.00	0.00	0.00	0.00	0.00

COMPORTAMIENTO DEL INDICADOR

DESCRIPCION DE LA META ANUAL

META ANUAL	TRIMESTRE: Abril-Junio							
	AVANCE TRIMESTRAL				AVANCE ACUMULADO			
	Programado	Alcanzado	EF%	SEMAFORO	Programado	Alcanzado	EF%	SEMAFORO
0.00	0.00	0.00	0.00		0.00	0.00	0.00	

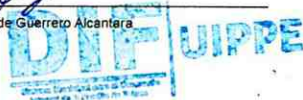
DESCRIPCIÓN DE RESULTADOS Y JUSTIFICACIÓN EN CASO DE VARIACIÓN SUPERIOR A ± 10 % RESPECTO A LO PROGRAMADO

EVALUACION DEL INDICADOR

DEPENDENCIA GENERAL: G00 CONTRALORÍA INTERNA  
 DEPENDENCIA AUXILIAR: 303 Contraloría Interna

ELABORÓ

Ing. Minerva Etzalde Guerrero Alcantara



REVISÓ

Lic. Guibaldo Hernández Campuzano





PILAR DE DESARROLLO / EJE TRANSVERSAL: II Eje transversal II: Gobierno de resultados  
 TEMA DE DESARROLLO: Grupo social y calidad de vida  
 PROGRAMA PRESUPUESTARIO: 01030401 Desarrollo de la función pública y ética en el servicio público  
 PROYECTO PRESUPUESTARIO: 010304010101 Desarrollo de la función pública y ética en el servicio público  
 OBJETIVO DEL PROGRAMA PRESUPUESTARIO: Considera las acciones tendientes a elevar la calidad de los servicios que se prestan a la población y para mejorar la atención a la ciudadanía, fomentando una vocación de servicio ético y profesional de los servidores públicos. Así mismo se incluyen las acciones de participación social que contribuyan a lograr los objetivos.  
 DEPENDENCIA GENERAL: G00 CONTRALORÍA INTERNA  
 DEPENDENCIA AUXILIAR: 303 Contraloría Interna

ESTRUCTURA DEL INDICADOR

NOMBRE DEL INDICADOR: Tasa de variación en las quejas y/o denuncias presentadas hacia servidores públicos  
 FÓRMULA DEL CÁLCULO: ((Quejas y/o denuncias hacia servidores públicos presentadas en el año actual/Quejas y/o denuncias hacia servidores públicos presentadas en el año anterior)-1)\*100  
 INTERPRETACIÓN: A menor valor del indicador, menor número de quejas y/o denuncias a servidores públicos presentadas  
 DIMENSIÓN QUE ATIENDE: Eficiencia FRECUENCIA DE MEDICIÓN: Anual  
 FACTOR DE COMPARACIÓN: No aplica  
 DESCRIPCIÓN DEL FACTOR DE COMPARACIÓN: No aplica  
 AMBITO GEOGRAFICO: Municipio de Toluca  
 COBERTURA: Población del municipio  
 Numero: NP 1

COMPORTAMIENTO DE LAS VARIABLES DURANTE EL TRIMESTRE: Abril-Junio

VARIABLE	UNIDAD DE MEDIDA	OPERACION	META ANUAL	AVANCE TRIMESTRAL				AVANCE ACUMULADO			
				Programado	%	Alcanzado	%	Programado	%	Alcanzado	%
Quejas y/o denuncias hacia servidores públicos presentadas en el año actual	Queja	Sumable	10.00	0.00	0.00	0.00	0.00	0.00	0.00	0.00	0.00
Quejas y/o denuncias hacia servidores públicos presentadas en el año anterior	Queja	Sumable	18.00	0.00	0.00	0.00	0.00	0.00	0.00	0.00	0.00

COMPORTAMIENTO DEL INDICADOR

DESCRIPCION DE LA META ANUAL

Se presenta un valor negativo como resultado del indicador debido a que se espera recibir menor número de quejas en el año actual con respecto al año anterior

META ANUAL	TRIMESTRE: Abril-Junio							
	AVANCE TRIMESTRAL				AVANCE ACUMULADO			
	Programado	Alcanzado	EF%	SEMAFORO	Programado	Alcanzado	EF%	SEMAFORO
-44.44	0.00	0.00	0.00		0.00	0.00	0.00	

DESCRIPCIÓN DE RESULTADOS Y JUSTIFICACIÓN EN CASO DE VARIACIÓN SUPERIOR A ± 10 % RESPECTO A LO PROGRAMADO

Este indicador es de periodicidad anual por lo que su resultado se reportará el último trimestre. Al cierre del segundo trimestre se han presentado 6 quejas.

EVALUACION DEL INDICADOR

El resultado del indicador se encuentra en nivel óptimo, se continuará sumando esfuerzos a fin de permanecer con la misma calificación.

DEPENDENCIA GENERAL: G00 CONTRALORÍA INTERNA  
 DEPENDENCIA AUXILIAR: 303 Contraloría Interna


ELABORÓ

Ing. Minerva Etzeide Guerrero Alcantara



REVISÓ

Lic. Guilibaldo Hernández Campuzano







**PILAR DE DESARROLLO / EJE TRANSVERSAL:** II Eje transversal II. Gobierno de resultados  
**TEMA DE DESARROLLO:** Grupo social y calidad de vida  
**PROGRAMA PRESUPUESTARIO:** 01030401 Desarrollo de la función pública y ética en el servicio público  
**PROYECTO PRESUPUESTARIO:** 010304010101 Desarrollo de la función pública y ética en el servicio público  
**OBJETIVO DEL PROGRAMA PRESUPUESTARIO:** Considera las acciones tendientes a elevar la calidad de los servicios que se prestan a la población y para mejorar la atención a la ciudadanía, fomentando una vocación de servicio ético y profesional de los servidores públicos. Así mismo se incluyen las acciones de participación social que contribuyan a lograr los objetivos.  
**DEPENDENCIA GENERAL:** G00 CONTRALORÍA INTERNA  
**DEPENDENCIA AUXILIAR:** 303 Contraloría Interna

**ESTRUCTURA DEL INDICADOR**

**NOMBRE DEL INDICADOR:** Porcentaje de capacitaciones especializadas realizadas en temas de desarrollo humano.  
**FÓRMULA DEL CÁLCULO:** (Capacitaciones especializadas en el desarrollo humano realizadas/ Capacitaciones especializadas en el desarrollo humano programadas)\*100  
**INTERPRETACIÓN:** No aplica  
**DIMENSIÓN QUE ATIENDE:** Eficiencia **FRECUENCIA DE MEDICIÓN:** Semestral  
**FACTOR DE COMPARACIÓN:**  
**DESCRIPCIÓN DEL FACTOR DE COMPARACIÓN:**  
**AMBITO GEOGRAFICO:**  
**COBERTURA:**  
 Numero: NC 1

**COMPORTAMIENTO DE LAS VARIABLES DURANTE EL TRIMESTRE: Abril-Junio**

VARIABLE	UNIDAD DE MEDIDA	OPERACION	META ANUAL	AVANCE TRIMESTRAL				AVANCE ACUMULADO			
				Programado	%	Alcanzado	%	Programado	%	Alcanzado	%
Capacitaciones especializadas en el desarrollo humano realizadas			0.00	0.00	0.00	0.00	0.00	0.00	0.00	0.00	0.00
Capacitaciones especializadas en el desarrollo humano programadas			0.00	0.00	0.00	0.00	0.00	0.00	0.00	0.00	0.00

**COMPORTAMIENTO DEL INDICADOR**

**DESCRIPCION DE LA META ANUAL**

META ANUAL	TRIMESTRE: Abril-Junio							
	AVANCE TRIMESTRAL				AVANCE ACUMULADO			
	Programado	Alcanzado	EF%	SEMAFORO	Programado	Alcanzado	EF%	SEMAFORO
0.00	0.00	0.00	0.00		0.00	0.00	0.00	

DESCRIPCIÓN DE RESULTADOS Y JUSTIFICACIÓN EN CASO DE VARIACIÓN SUPERIOR A ± 10 % RESPECTO A LO PROGRAMADO

**EVALUACION DEL INDICADOR**

**DEPENDENCIA GENERAL:** G00 CONTRALORÍA INTERNA  
**DEPENDENCIA AUXILIAR:** 303 Contraloría Interna

ELABORÓ

Ing. Minerva Etzbeide Guerrero Alcantara

REVISÓ

Lic. Guilibaldo Hernández Campuzano



PILAR DE DESARROLLO / EJE TRANSVERSAL: II Eje transversal II: Gobierno de resultados  
 TEMA DE DESARROLLO: Grupo social y calidad de vida  
 PROGRAMA PRESUPUESTARIO: 01030401 Desarrollo de la función pública y ética en el servicio público  
 PROYECTO PRESUPUESTARIO: 010304010101 Desarrollo de la función pública y ética en el servicio público  
 OBJETIVO DEL PROGRAMA PRESUPUESTARIO: Considera las acciones tendientes a elevar la calidad de los servicios que se prestan a la población y para mejorar la atención a la ciudadanía, fomentando una vocación de servicio ético y profesional de los servidores públicos. Así mismo se incluyen las acciones de participación social que contribuyan a lograr los objetivos.  
 DEPENDENCIA GENERAL: G00 CONTRALORÍA INTERNA  
 DEPENDENCIA AUXILIAR: 303 Contraloría Interna

ESTRUCTURA DEL INDICADOR

NOMBRE DEL INDICADOR: Porcentaje de campañas de información de las obligaciones  
 FÓRMULA DEL CÁLCULO: (Campañas de información de las obligaciones de los servidores públicos realizadas /Campañas de información de las obligaciones de los servidores públicos programadas)\*100  
 INTERPRETACIÓN: No aplica  
 DIMENSIÓN QUE ATIENDE: Eficiencia FRECUENCIA DE MEDICIÓN: Semestral  
 FACTOR DE COMPARACIÓN:  
 DESCRIPCIÓN DEL FACTOR DE COMPARACIÓN:  
 AMBITO GEOGRAFICO:  
 COBERTURA:  
 Numero: NC 2

COMPORTAMIENTO DE LAS VARIABLES DURANTE EL TRIMESTRE: Abril-Junio

VARIABLE	UNIDAD DE MEDIDA	OPERACION	META ANUAL	AVANCE TRIMESTRAL				AVANCE ACUMULADO			
				Programado	%	Alcanzado	%	Programado	%	Alcanzado	%
Campañas de información de las obligaciones de los servidores públicos realizadas			0.00	0.00	0.00	0.00	0.00	0.00	0.00	0.00	0.00
Campañas de información de las obligaciones de los servidores públicos programadas)			0.00	0.00	0.00	0.00	0.00	0.00	0.00	0.00	0.00

COMPORTAMIENTO DEL INDICADOR

DESCRIPCION DE LA META ANUAL

META ANUAL	TRIMESTRE: Abril-Junio							
	AVANCE TRIMESTRAL				AVANCE ACUMULADO			
	Programado	Alcanzado	EF%	SEMAFORO	Programado	Alcanzado	EF%	SEMAFORO
0.00	0.00	0.00	0.00		0.00	0.00	0.00	

DESCRIPCIÓN DE RESULTADOS Y JUSTIFICACIÓN EN CASO DE VARIACIÓN SUPERIOR A ± 10 % RESPECTO A LO PROGRAMADO

EVALUACION DEL INDICADOR

DEPENDENCIA GENERAL: G00 CONTRALORÍA INTERNA  
 DEPENDENCIA AUXILIAR: 303 Contraloría Interna

ELABORÓ

Ing. Minerva Etxabeide Guerrero Alcantara

REVISÓ

Lic. Guilibaldo Hernández Campuzano





**PILAR DE DESARROLLO / EJE TRANSVERSAL:** II Eje transversal II. Gobierno de resultados  
**TEMA DE DESARROLLO:** Grupo social y calidad de vida  
**PROGRAMA PRESUPUESTARIO:** 01030401 Desarrollo de la función pública y ética en el servicio público  
**PROYECTO PRESUPUESTARIO:** 010304010101 Desarrollo de la función pública y ética en el servicio público  
**OBJETIVO DEL PROGRAMA PRESUPUESTARIO:** Considera las acciones tendientes a elevar la calidad de los servicios que se prestan a la población y para mejorar la atención a la ciudadanía, fomentando una vocación de servicio ético y profesional de los servidores públicos. Así mismo se incluyen las acciones de participación social que contribuyan a lograr los objetivos.  
**DEPENDENCIA GENERAL:** G00 CONTRALORÍA INTERNA  
**DEPENDENCIA AUXILIAR:** 303 Contraloría Interna

**ESTRUCTURA DEL INDICADOR**

**NOMBRE DEL INDICADOR:** Porcentaje de auditorías a las obligaciones de los servidores públicos  
**FÓRMULA DEL CÁLCULO:** (Auditorías a las obligaciones de los servidores públicos realizadas/Auditorías a las obligaciones de los servidores públicos programadas)\*100  
**INTERPRETACIÓN:** Mide la variación porcentual del cumplimiento de las obligaciones de los servidores públicos  
**DIMENSIÓN QUE ATIENDE:** Eficiencia **FRECUENCIA DE MEDICIÓN:** Semestral  
**FACTOR DE COMPARACIÓN:** No aplica  
**DESCRIPCIÓN DEL FACTOR DE COMPARACIÓN:** No aplica  
**AMBITO GEOGRAFICO:** Municipio de Toluca  
**COBERTURA:** Población del municipio  
**Numero:** NC 3

**COMPORTAMIENTO DE LAS VARIABLES DURANTE EL TRIMESTRE: Abril-Junio**

VARIABLE	UNIDAD DE MEDIDA	OPERACION	META ANUAL	AVANCE TRIMESTRAL				AVANCE ACUMULADO			
				Programado	%	Alcanzado	%	Programado	%	Alcanzado	%
Auditorías a las obligaciones de los servidores públicos realizadas	Auditoría	Sumable	23.00	13.00	56.52	13.00	100.00	13.00	56.52	13.00	100.00
Auditorías a las obligaciones de los servidores públicos programadas	Auditoría	Sumable	23.00	13.00	56.52	13.00	100.00	13.00	56.52	13.00	100.00

**COMPORTAMIENTO DEL INDICADOR**

**DESCRIPCION DE LA META ANUAL**

Mide la eficacia entre las auditorías a las obligaciones de los servidores públicos realizadas y las programadas, esperando un valor del 100%

META ANUAL	TRIMESTRE: Abril-Junio							
	AVANCE TRIMESTRAL				AVANCE ACUMULADO			
	Programado	Alcanzado	EF%	SEMAFORO	Programado	Alcanzado	EF%	SEMAFORO
100.00	100.00	100.00	100.00	Adecuado	100.00	100.00	100.00	

**DESCRIPCIÓN DE RESULTADOS Y JUSTIFICACIÓN EN CASO DE VARIACIÓN SUPERIOR A ± 10 % RESPECTO A LO PROGRAMADO**

Se cubrió a cabalidad la cifra programada.

**EVALUACION DEL INDICADOR**

El resultado del indicador se encuentra en nivel óptimo, se continuará sumando esfuerzos a fin de permanecer con la misma calificación.

**DEPENDENCIA GENERAL:** G00 CONTRALORÍA INTERNA  
**DEPENDENCIA AUXILIAR:** 303 Contraloría Interna

ELABORO

Ing. Minerva Etxbeide Guerrero Alcantara



REVISO

Lic. Guibaldo Hernández Carrizuzano





**PILAR DE DESARROLLO / EJE TRANSVERSAL:** II Eje transversal II: Gobierno de resultados  
**TEMA DE DESARROLLO:** Grupo social y calidad de vida  
**PROGRAMA PRESUPUESTARIO:** 01030401 Desarrollo de la función pública y ética en el servicio público  
**PROYECTO PRESUPUESTARIO:** 010304010101 Desarrollo de la función pública y ética en el servicio público  
**OBJETIVO DEL PROGRAMA PRESUPUESTARIO:** Considera las acciones tendientes a elevar la calidad de los servicios que se prestan a la población y para mejorar la atención a la ciudadanía, fomentando una vocación de servicio ético y profesional de los servidores públicos. Así mismo se incluyen las acciones de participación social que contribuyan a lograr los objetivos.  
**DEPENDENCIA GENERAL:** G00 CONTRALORÍA INTERNA  
**DEPENDENCIA AUXILIAR:** 303 Contraloría Interna

**ESTRUCTURA DEL INDICADOR**

**NOMBRE DEL INDICADOR:** Porcentaje de convenios.  
**FÓRMULA DEL CÁLCULO:** (Convenios firmados/Convenios programados)\*100  
**INTERPRETACIÓN:** No aplica  
**DIMENSIÓN QUE ATIENDE:** Eficiencia  
**FACTORES DE COMPARACIÓN:**  
**DESCRIPCIÓN DEL FACTOR DE COMPARACIÓN:**  
**AMBITO GEOGRAFICO:**  
**COBERTURA:**  
 Numero: NA 1.1

FRECUENCIA DE MEDICIÓN: Semestral

**COMPORTAMIENTO DE LAS VARIABLES DURANTE EL TRIMESTRE: Abril-Junio**

VARIABLE	UNIDAD DE MEDIDA	OPERACION	META ANUAL	AVANCE TRIMESTRAL				AVANCE ACUMULADO			
				Programado	%	Alcanzado	%	Programado	%	Alcanzado	%
(Convenios firmados)			0.00	0.00	0.00	0.00	0.00	0.00	0.00	0.00	0.00
Convenios programados			0.00	0.00	0.00	0.00	0.00	0.00	0.00	0.00	0.00

**COMPORTAMIENTO DEL INDICADOR**

**DESCRIPCION DE LA META ANUAL**

META ANUAL	TRIMESTRE: Abril-Junio							
	AVANCE TRIMESTRAL				AVANCE ACUMULADO			
	Programado	Alcanzado	EF%	SEMAFORO	Programado	Alcanzado	EF%	SEMAFORO
0.00	0.00	0.00	0.00		0.00	0.00	0.00	

DESCRIPCIÓN DE RESULTADOS Y JUSTIFICACIÓN EN CASO DE VARIACIÓN SUPERIOR A ± 10 % RESPECTO A LO PROGRAMADO

**EVALUACION DEL INDICADOR**

**DEPENDENCIA GENERAL:** G00 CONTRALORÍA INTERNA  
**DEPENDENCIA AUXILIAR:** 303 Contraloría Interna

ELABORÓ

Ing. Minerva Etzelde Guerrero Alcantara

REVISÓ

Lic. Guilibaldo Pineda de Cambuzano





PILAR DE DESARROLLO / EJE TRANSVERSAL: II Eje transversal II: Gobierno de resultados  
 TEMA DE DESARROLLO: Grupo social y calidad de vida  
 PROGRAMA PRESUPUESTARIO: 01030401 Desarrollo de la función pública y ética en el servicio público  
 PROYECTO PRESUPUESTARIO: 010304010101 Desarrollo de la función pública y ética en el servicio público  
 OBJETIVO DEL PROGRAMA PRESUPUESTARIO: Considera las acciones tendientes a elevar la calidad de los servicios que se prestan a la población y para mejorar la atención a la ciudadanía, fomentando una vocación de servicio ético y profesional de los servidores públicos. Así mismo se incluyen las acciones de participación social que contribuyan a lograr los objetivos.  
 DEPENDENCIA GENERAL: G00 CONTRALORÍA INTERNA  
 DEPENDENCIA AUXILIAR: 303 Contraloría Interna

**ESTRUCTURA DEL INDICADOR**

NOMBRE DEL INDICADOR: Porcentaje de asistentes a las capacitaciones  
 FÓRMULA DEL CÁLCULO:  $(\text{Número de servidores públicos asistentes a capacitaciones} / \text{Número de servidores públicos}) * 100$   
 INTERPRETACIÓN: No aplica  
 DIMENSIÓN QUE ATIENDE: Eficiencia  
 FACTOR DE COMPARACIÓN:  
 DESCRIPCIÓN DEL FACTOR DE COMPARACIÓN:  
 AMBITO GEOGRAFICO:  
 COBERTURA:  
 Numero: NA 1.2

FRECUENCIA DE MEDICIÓN: Trimestral

**COMPORTAMIENTO DE LAS VARIABLES DURANTE EL TRIMESTRE: Abril-Junio**

VARIABLE	UNIDAD DE MEDIDA	OPERACION	META ANUAL	AVANCE TRIMESTRAL				AVANCE ACUMULADO			
				Programado	%	Alcanzado	%	Programado	%	Alcanzado	%
Número de servidores públicos asistentes a capacitaciones			0.00	0.00	0.00	0.00	0.00	0.00	0.00	0.00	0.00
Número de servidores públicos			0.00	0.00	0.00	0.00	0.00	0.00	0.00	0.00	0.00

COMPORTAMIENTO DEL INDICADOR  
 DESCRIPCIÓN DE LA META ANUAL

META ANUAL	TRIMESTRE: Abril-Junio							
	AVANCE TRIMESTRAL				AVANCE ACUMULADO			
	Programado	Alcanzado	EF%	SEMAFORO	Programado	Alcanzado	EF%	SEMAFORO
0.00	0.00	0.00	0.00		0.00	0.00	0.00	

DESCRIPCIÓN DE RESULTADOS Y JUSTIFICACIÓN EN CASO DE VARIACIÓN SUPERIOR A ± 10 % RESPECTO A LO PROGRAMADO

**EVALUACION DEL INDICADOR**

DEPENDENCIA GENERAL: G00 CONTRALORÍA INTERNA  
 DEPENDENCIA AUXILIAR: 303 Contraloría Interna

ELABORÓ

Ing. Minerva Etzulia Guerrero Alcantara



REVISÓ

Lic. Guilibaldo Hernández Campuzano



FECHA DE ELABORACION: 02/08/2017



**PILAR DE DESARROLLO / EJE TRANSVERSAL:** II Eje transversal II: Gobierno de resultados  
**TEMA DE DESARROLLO:** Grupo social y calidad de vida  
**PROGRAMA PRESUPUESTARIO:** 01030401 Desarrollo de la función pública y ética en el servicio público  
**PROYECTO PRESUPUESTARIO:** 010304010101 Desarrollo de la función pública y ética en el servicio público  
**OBJETIVO DEL PROGRAMA PRESUPUESTARIO:** Considera las acciones tendientes a elevar la calidad de los servicios que se prestan a la población y para mejorar la atención a la ciudadanía, fomentando una vocación de servicio ético y profesional de los servidores públicos. Así mismo se incluyen las acciones de participación social que contribuyan a lograr los objetivos.  
**DEPENDENCIA GENERAL:** G00 CONTRALORÍA INTERNA  
**DEPENDENCIA AUXILIAR:** 303 Contraloría Interna

**ESTRUCTURA DEL INDICADOR**

**NOMBRE DEL INDICADOR:** Porcentaje de carteles informativos  
**FÓRMULA DEL CÁLCULO:** (Carteles informativos elaborados/Carteles informativos requeridos)\*100  
**INTERPRETACIÓN:** No aplica  
**DIMENSIÓN QUE ATIENDE:** Eficiencia **FRECUENCIA DE MEDICIÓN:** Trimestral  
**FACTOR DE COMPARACIÓN:**  
**DESCRIPCIÓN DEL FACTOR DE COMPARACIÓN:**  
**AMBITO GEOGRAFICO:**  
**COBERTURA:**  
 Numero: NA 2.1

**COMPORTAMIENTO DE LAS VARIABLES DURANTE EL TRIMESTRE: Abril-Junio**

VARIABLE	UNIDAD DE MEDIDA	OPERACION	META ANUAL	AVANCE TRIMESTRAL				AVANCE ACUMULADO			
				Programado	%	Alcanzado	%	Programado	%	Alcanzado	%
Carteles informativos elaborados			0.00	0.00	0.00	0.00	0.00	0.00	0.00	0.00	0.00
Carteles informativos requeridos			0.00	0.00	0.00	0.00	0.00	0.00	0.00	0.00	0.00

**COMPORTAMIENTO DEL INDICADOR**

**DESCRIPCION DE LA META ANUAL**

META ANUAL	TRIMESTRE: Abril-Junio							
	AVANCE TRIMESTRAL				AVANCE ACUMULADO			
	Programado	Alcanzado	EF%	SEMAFORO	Programado	Alcanzado	EF%	SEMAFORO
0.00	0.00	0.00	0.00		0.00	0.00	0.00	

DESCRIPCIÓN DE RESULTADOS Y JUSTIFICACIÓN EN CASO DE VARIACIÓN SUPERIOR A ± 10 % RESPECTO A LO PROGRAMADO

**EVALUACION DEL INDICADOR**

**DEPENDENCIA GENERAL:** G00 CONTRALORÍA INTERNA  
**DEPENDENCIA AUXILIAR:** 303 Contraloría Interna

ELABORÓ

Ing. Minerva Etzbe de Guerrero Alcantara

REVISÓ

Lic. Guilibaldo Hernández Campuzano



PILAR DE DESARROLLO / EJE TRANSVERSAL: II Eje transversal II: Gobierno de resultados  
 TEMA DE DESARROLLO: Grupo social y calidad de vida  
 PROGRAMA PRESUPUESTARIO: 01030401 Desarrollo de la función pública y ética en el servicio público  
 PROYECTO PRESUPUESTARIO: 010304010101 Desarrollo de la función pública y ética en el servicio público  
 OBJETIVO DEL PROGRAMA PRESUPUESTARIO: Considera las acciones tendientes a elevar la calidad de los servicios que se prestan a la población y para mejorar la atención a la ciudadanía, fomentando una vocación de servicio ético y profesional de los servidores públicos. Así mismo se incluyen las acciones de participación social que contribuyan a lograr los objetivos.  
 DEPENDENCIA GENERAL: G00 CONTRALORÍA INTERNA  
 DEPENDENCIA AUXILIAR: 303 Contraloría Interna

ESTRUCTURA DEL INDICADOR

NOMBRE DEL INDICADOR: Porcentaje de reportes de auditorías  
 FÓRMULA DEL CÁLCULO: (Reportes de auditorías integrados al expediente/Reportes de auditorías generados)\*100  
 INTERPRETACIÓN: A mayor valor del indicador, mayor número de reportes de auditoría realizados  
 DIMENSIÓN QUE ATIENDE: Eficiencia FRECUENCIA DE MEDICIÓN: Trimestral  
 FACTOR DE COMPARACIÓN: No aplica  
 DESCRIPCIÓN DEL FACTOR DE COMPARACIÓN: No aplica  
 AMBITO GEOGRAFICO: Municipio de Toluca  
 COBERTURA: Población del municipio  
 Numero: NA 3 1

COMPORTAMIENTO DE LAS VARIABLES DURANTE EL TRIMESTRE: Abril-Junio

VARIABLE	UNIDAD DE MEDIDA	OPERACION	META ANUAL	AVANCE TRIMESTRAL				AVANCE ACUMULADO			
				Programado	%	Alcanzado	%	Programado	%	Alcanzado	%
Reportes de auditorías integrados al expediente	Reporte	Sumable	4.00	1.00	25.00	1.00	100.00	2.00	50.00	2.00	100.00
Reportes de auditorías generados	Reporte	Sumable	4.00	1.00	25.00	1.00	100.00	2.00	50.00	2.00	100.00

COMPORTAMIENTO DEL INDICADOR

DESCRIPCION DE LA META ANUAL

Mide la eficacia entre los reportes de auditoría integrados y los reportes de auditoría generados, esperando un valor final del 100% de cumplimiento

META ANUAL	TRIMESTRE: Abril-Junio							
	AVANCE TRIMESTRAL				AVANCE ACUMULADO			
	Programado	Alcanzado	EF%	SEMAFORO	Programado	Alcanzado	EF%	SEMAFORO
100.00	100.00	100.00	100.00	Adecuado	200.00	200.00	100.00	Adecuado

DESCRIPCIÓN DE RESULTADOS Y JUSTIFICACIÓN EN CASO DE VARIACIÓN SUPERIOR A ± 10 % RESPECTO A LO PROGRAMADO

Se llevó a cabo la auditoría programada, generando el reporte correspondiente.

EVALUACION DEL INDICADOR

El resultado del indicador se encuentra en nivel óptimo, se continuará sumando esfuerzos a fin de permanecer con la misma calificación.

DEPENDENCIA GENERAL: G00 CONTRALORÍA INTERNA  
 DEPENDENCIA AUXILIAR: 303 Contraloría Interna

ELABORÓ

Ing. Minerva Elizbeide Guerrero Alcantara

REVISÓ

Lic. Guillerma Hernández Campuzano



PbRm-08b FICHA TECNICA DE SEGUIMIENTO DE INDICADORES 2017 DE GESTIÓN O ESTRATEGICO



S H. AYUNTAMIENTO DE TOLUCA 2016 - 2018

TIPO DE FICHA: OSFEM

PILAR DE DESARROLLO / EJE TRANSVERSAL: II Eje transversal II. Gobierno de resultados
TEMA DE DESARROLLO: Gobierno eficiente que genere resultados
PROGRAMA PRESUPUESTARIO: 01050205 Planeación y presupuesto basado en resultados
PROYECTO PRESUPUESTARIO: 010502050102 Planeación y presupuesto basado en resultados 010502050107 Planeación y presupuesto basado en resultados
OBJETIVO DEL PROGRAMA PRESUPUESTARIO: Comprende el conjunto de actividades para la coordinación, participación, elaboración, actualización e instrumentación del Plan de Desarrollo Municipal y planes y programas que de él se deriven; asimismo incluye las actividades asociadas a la operación del Sistema de Coordinación Hacendaria del Estado de México; así como la definición de los mecanismos necesarios para facilitar el proceso de plane
DEPENDENCIA GENERAL: B00 DIRECCIÓN GENERAL
DEPENDENCIA AUXILIAR: 304 Planeación.B00 Direccion General

ESTRUCTURA DEL INDICADOR

NOMBRE DEL INDICADOR: Tasa de variación de las evaluaciones efectuadas al Plan de Desarrollo Municipal
FÓRMULA DEL CÁLCULO: ((Evaluaciones al Plan de Desarrollo Municipal efectuadas en el año actual/ Evaluaciones al Plan de Desarrollo Municipal efectuadas en el año anterior)-1)\*100
INTERPRETACIÓN: No aplica
DIMENSIÓN QUE ATIENDE: Eficiencia FRECUENCIA DE MEDICIÓN: Anual
FACTOR DE COMPARACIÓN:
DESCRIPCIÓN DEL FACTOR DE COMPARACIÓN:
AMBITO GEOGRAFICO:
COBERTURA:
Numero: NF 1

COMPORTAMIENTO DE LAS VARIABLES DURANTE EL TRIMESTRE: Abril-Junio

Table with 12 columns: VARIABLE, UNIDAD DE MEDIDA, OPERACION, META ANUAL, AVANCE TRIMESTRAL (Programado, %, Alcanzado, %), AVANCE ACUMULADO (Programado, %, Alcanzado, %). Rows show evaluation data for current and previous years.

COMPORTAMIENTO DEL INDICADOR

DESCRIPCION DE LA META ANUAL

Table with 9 columns: META ANUAL, TRIMESTRE: Abril-Junio (AVANCE TRIMESTRAL: Programado, Alcanzado, EF%, SEMAFORO; AVANCE ACUMULADO: Programado, Alcanzado, EF%, SEMAFORO). Values are 0.00.

DESCRIPCIÓN DE RESULTADOS Y JUSTIFICACIÓN EN CASO DE VARIACIÓN SUPERIOR A ± 10 % RESPECTO A LO PROGRAMADO

EVALUACION DEL INDICADOR

DEPENDENCIA GENERAL: B00 DIRECCIÓN GENERAL
DEPENDENCIA AUXILIAR: 304 Planeación,B00 Direccion General

ELABORÓ

REVISÓ

Ing. Minerva Etzaida Guerrero Alcantara

Lic. Guillermo Hernández Campuzano

FECHA DE ELABORACION: 02/08/2017

Hoja: 10 de 110





PILAR DE DESARROLLO / EJE TRANSVERSAL: II Eje transversal II: Gobierno de resultados  
 TEMA DE DESARROLLO: Gobierno eficiente que genere resultados  
 PROGRAMA PRESUPUESTARIO: 01050205 Planeación y presupuesto basado en resultados  
 PROYECTO PRESUPUESTARIO: 010502050102 Planeación y presupuesto basado en resultados 010502050107 Planeación y presupuesto basado en resultados  
 OBJETIVO DEL PROGRAMA PRESUPUESTARIO: Comprende el conjunto de actividades para la coordinación, participación, elaboración, actualización e instrumentación del Plan de Desarrollo Municipal y planes y programas que de él se deriven; asimismo incluye las actividades asociadas a la operación del Sistema de Coordinación Hacendaria del Estado de México; así como la definición de los mecanismos necesarios para facilitar el proceso de plane  
 DEPENDENCIA GENERAL: B00 DIRECCIÓN GENERAL  
 DEPENDENCIA AUXILIAR: 304 Planeación.B00 Direccion General

ESTRUCTURA DEL INDICADOR

NOMBRE DEL INDICADOR: Tasa de variación en el número de indicadores estratégicos y de gestión implementados en el año  
 FÓRMULA DEL CÁLCULO: ((Número de indicadores estratégicos y de gestión implementados en año actual/Número de indicadores estratégicos y de gestión implementados en el año anterior)-1)\*100  
 INTERPRETACIÓN: No aplica  
 DIMENSIÓN QUE ATIENDE: Eficiencia FRECUENCIA DE MEDICIÓN: Anual  
 FACTOR DE COMPARACIÓN:  
 DESCRIPCIÓN DEL FACTOR DE COMPARACIÓN:  
 AMBITO GEOGRAFICO:  
 COBERTURA:  
 Numero: NP 1

COMPORTAMIENTO DE LAS VARIABLES DURANTE EL TRIMESTRE: Abril-Junio

VARIABLE	UNIDAD DE MEDIDA	OPERACION	META ANUAL	AVANCE TRIMESTRAL				AVANCE ACUMULADO			
				Programado	%	Alcanzado	%	Programado	%	Alcanzado	%
Número de indicadores estratégicos y de gestión implementados en año actual	Indicador	No sumable	62.00	0.00	0.00	0.00	0.00	0.00	0.00	0.00	0.00
Número de indicadores estratégicos y de gestión implementados en el año anterior	Indicador	No sumable	61.00	0.00	0.00	0.00	0.00	0.00	0.00	0.00	0.00

COMPORTAMIENTO DEL INDICADOR

DESCRIPCION DE LA META ANUAL

Mide el incremento de indicadores con respecto al año anterior, obteniendo un valor del 1.64%

META ANUAL	TRIMESTRE: Abril-Junio							
	AVANCE TRIMESTRAL				AVANCE ACUMULADO			
	Programado	Alcanzado	EF%	SEMAFORO	Programado	Alcanzado	EF%	SEMAFORO
1.64	0.00	0.00	0.00		0.00	0.00	0.00	

DESCRIPCIÓN DE RESULTADOS Y JUSTIFICACIÓN EN CASO DE VARIACIÓN SUPERIOR A ± 10 % RESPECTO A LO PROGRAMADO

EVALUACION DEL INDICADOR

DEPENDENCIA GENERAL: B00 DIRECCIÓN GENERAL  
 DEPENDENCIA AUXILIAR: 304 Planeación.B00 Direccion General

ELABORÓ

Ing. Minerva Elizalde Guerrero Alcantara

REVISÓ

Lic. Guibaldo Hernández Campuzano





PbRm-08b FICHA TECNICA DE SEGUIMIENTO DE INDICADORES 2017 DE GESTIÓN O ESTRATEGICO



S H. AYUNTAMIENTO DE TOLUCA 2016 - 2018

TIPO DE FICHA: OSFEM

PILAR DE DESARROLLO / EJE TRANSVERSAL: II Eje transversal II: Gobierno de resultados  
 TEMA DE DESARROLLO: Gobierno eficiente que genere resultados  
 PROGRAMA PRESUPUESTARIO: 01050205 Planeación y presupuesto basado en resultados  
 PROYECTO PRESUPUESTARIO: 010502050102 Planeación y presupuesto basado en resultados 010502050107 Planeación y presupuesto basado en resultados  
 OBJETIVO DEL PROGRAMA PRESUPUESTARIO: Comprende el conjunto de actividades para la coordinación, participación, elaboración, actualización e instrumentación del Plan de Desarrollo Municipal y planes y programas que de él se deriven: asimismo incluye las actividades asociadas a la operación del Sistema de Coordinación Hacendaria del Estado de México; así como la definición de los mecanismos necesarios para facilitar el proceso de plane  
 DEPENDENCIA GENERAL: B00 DIRECCIÓN GENERAL  
 DEPENDENCIA AUXILIAR: 304 Planeación.B00 Direccion General

ESTRUCTURA DEL INDICADOR

NOMBRE DEL INDICADOR: Porcentaje de matrices de indicadores de resultados bajo la MML adoptadas  
 FÓRMULA DEL CÁLCULO: (Matrices de indicadores por resultados adoptadas por el municipio/Matrices de Indicadores por resultados aprobadas)\*100  
 INTERPRETACIÓN: A mayor valor del indicador, mayor número de matrices de indicadores aprobadas  
 DIMENSIÓN QUE ATIENDE: Eficiencia FRECUENCIA DE MEDICIÓN: Semestral  
 FACTOR DE COMPARACIÓN:  
 DESCRIPCIÓN DEL FACTOR DE COMPARACIÓN:  
 AMBITO GEOGRAFICO: Municipio de Toluca  
 COBERTURA: Población del municipio  
 Numero: NC 1

COMPORTAMIENTO DE LAS VARIABLES DURANTE EL TRIMESTRE: Abril-Junio

VARIABLE	UNIDAD DE MEDIDA	OPERACION	META ANUAL	AVANCE TRIMESTRAL				AVANCE ACUMULADO			
				Programado	%	Alcanzado	%	Programado	%	Alcanzado	%
Matrices de indicadores por resultados adoptadas por el municipio	Matriz	No sumable	24.00	12.00	50.00	12.00	100.00	12.00	50.00	12.00	100.00
Matrices de Indicadores por resultados aprobadas	Matriz	No sumable	24.00	12.00	50.00	12.00	100.00	12.00	50.00	12.00	100.00

COMPORTAMIENTO DEL INDICADOR

DESCRIPCION DE LA META ANUAL

Este indicador mide la eficacia entre las matrices de indicadores para resultados adoptadas y las aprobadas, esperando un valor final del 100%

META ANUAL	TRIMESTRE: Abril-Junio							
	AVANCE TRIMESTRAL				AVANCE ACUMULADO			
	Programado	Alcanzado	EF%	SEMAFORO	Programado	Alcanzado	EF%	SEMAFORO
100.00	100.00	100.00	100.00	Adecuado	100.00	100.00	100.00	

DESCRIPCIÓN DE RESULTADOS Y JUSTIFICACIÓN EN CASO DE VARIACIÓN SUPERIOR A ± 10 % RESPECTO A LO PROGRAMADO

Las matrices de indicadores son aprobadas y autorizadas anualmente, se reportan de manera semestral para cumplir con la periodicidad establecida.

EVALUACION DEL INDICADOR

El resultado del indicador se encuentra en nivel óptimo, se continuará sumando esfuerzos a fin de permanecer con la misma calificación.

DEPENDENCIA GENERAL: B00 DIRECCIÓN GENERAL  
 DEPENDENCIA AUXILIAR: 304 Planeación.B00 Direccion General

ELABORO

REVISO

Ing. Minerva Elizabeth Guerrero Alcantara

Lic. Guilibaldo Hernández Campuzano

FECHA DE ELABORACION: 02/08/2017

Hoja: 12 de 110





PbRm-08b FICHA TECNICA DE SEGUIMIENTO DE INDICADORES 2017 DE GESTIÓN O ESTRATEGICO



S H. AYUNTAMIENTO DE TOLUCA 2016 - 2018 TOLUCA

TIPO DE FICHA: OSFEM

PILAR DE DESARROLLO / EJE TRANSVERSAL: II Eje transversal II: Gobierno de resultados
TEMA DE DESARROLLO: Gobierno eficiente que genere resultados
PROGRAMA PRESUPUESTARIO: 01050205 Planeación y presupuesto basado en resultados
PROYECTO PRESUPUESTARIO: 010502050102 Planeación y presupuesto basado en resultados 010502050107 Planeación y presupuesto basado en resultados
OBJETIVO DEL PROGRAMA PRESUPUESTARIO: Comprende el conjunto de actividades para la coordinación, participación, elaboración, actualización e instrumentación del Plan de Desarrollo Municipal y planes y programas que de él se deriven: asimismo incluye las actividades asociadas a la operación del Sistema de Coordinación Hacendaria del Estado de México; así como la definición de los mecanismos necesarios para facilitar el proceso de plane
DEPENDENCIA GENERAL: B00 DIRECCIÓN GENERAL
DEPENDENCIA AUXILIAR: 304 Planeación.B00 Direccion General

ESTRUCTURA DEL INDICADOR

NOMBRE DEL INDICADOR: Porcentaje de orientaciones y asesorías brindados a la estructura municipal
FÓRMULA DEL CÁLCULO: (Número de orientaciones y asesorías otorgadas /Número de orientaciones y asesorías programadas)\*100
INTERPRETACIÓN: No aplica
DIMENSIÓN QUE ATIENDE: Eficiencia FRECUENCIA DE MEDICIÓN: Trimestral
FACTOR DE COMPARACIÓN:
DESCRIPCIÓN DEL FACTOR DE COMPARACIÓN:
AMBITO GEOGRAFICO:
COBERTURA:
Numero: NC 2

COMPORTAMIENTO DE LAS VARIABLES DURANTE EL TRIMESTRE: Abril-Junio

Table with 12 columns: VARIABLE, UNIDAD DE MEDIDA, OPERACION, META ANUAL, AVANCE TRIMESTRAL (Programado, %, Alcanzado, %), AVANCE ACUMULADO (Programado, %, Alcanzado, %). Rows show 0.00 values for both variables.

COMPORTAMIENTO DEL INDICADOR
DESCRIPCION DE LA META ANUAL

Table with 9 columns: META ANUAL, TRIMESTRE: Abril-Junio (AVANCE TRIMESTRAL: Programado, Alcanzado, EF%, SEMAFORO; AVANCE ACUMULADO: Programado, Alcanzado, EF%, SEMAFORO). Values are 0.00.

DESCRIPCIÓN DE RESULTADOS Y JUSTIFICACIÓN EN CASO DE VARIACIÓN SUPERIOR A ± 10 % RESPECTO A LO PROGRAMADO

EVALUACION DEL INDICADOR

DEPENDENCIA GENERAL: B00 DIRECCIÓN GENERAL
DEPENDENCIA AUXILIAR: 304 Planeación.B00 Direccion General

ELABORO

REVISO

Ing. Minerva Etzbe de Guerrero Alcantara

Lic. Guilibaldo Pineda Jerez Campuzano



FECHA DE ELABORACION: 02/08/2017

Hoja: 13 de 110



PILAR DE DESARROLLO / EJE TRANSVERSAL: II Eje transversal II: Gobierno de resultados  
 TEMA DE DESARROLLO: Gobierno eficiente que genere resultados  
 PROGRAMA PRESUPUESTARIO: 01050205 Planeación y presupuesto basado en resultados  
 PROYECTO PRESUPUESTARIO: 010502050102 Planeación y presupuesto basado en resultados 010502050107 Planeación y presupuesto basado en resultados  
 OBJETIVO DEL PROGRAMA PRESUPUESTARIO: Comprende el conjunto de actividades para la coordinación, participación, elaboración, actualización e instrumentación del Plan de Desarrollo Municipal y planes y programas que de él se deriven; asimismo incluye las actividades asociadas a la operación del Sistema de Coordinación Hacendaria del Estado de México; así como la definición de los mecanismos necesarios para facilitar el proceso de plane  
 DEPENDENCIA GENERAL: B00 DIRECCIÓN GENERAL  
 DEPENDENCIA AUXILIAR: 304 Planeación.B00 Direccion General

ESTRUCTURA DEL INDICADOR

NOMBRE DEL INDICADOR: Porcentaje de alineación de formatos de PbRM en cumplimiento al Manual de Planeación, programación y presupuestación  
 FÓRMULA DEL CÁLCULO: (Formatos PbRM requisitados en alineación al Manual de Planeación, programación y Presupuestación vigente/Total de formatos PbRM manejados por ayuntamiento)\*100  
 INTERPRETACIÓN: No aplica  
 DIMENSIÓN QUE ATIENDE: Eficiencia FRECUENCIA DE MEDICIÓN: Trimestral  
 FACTOR DE COMPARACIÓN:  
 DESCRIPCIÓN DEL FACTOR DE COMPARACIÓN:  
 AMBITO GEOGRAFICO:  
 COBERTURA:  
 Numero: NA 1.1

COMPORTAMIENTO DE LAS VARIABLES DURANTE EL TRIMESTRE: Abril-Junio

VARIABLE	UNIDAD DE MEDIDA	OPERACION	META ANUAL	AVANCE TRIMESTRAL				AVANCE ACUMULADO			
				Programado	%	Alcanzado	%	Programado	%	Alcanzado	%
Formatos PbRM requisitados en alineación al Manual de Planeación, programación y Presupuestación vigente			0.00	0.00	0.00	0.00	0.00	0.00	0.00	0.00	0.00
Total de formatos PbRM manejados por ayuntamiento			0.00	0.00	0.00	0.00	0.00	0.00	0.00	0.00	0.00

COMPORTAMIENTO DEL INDICADOR

DESCRIPCION DE LA META ANUAL

META ANUAL	TRIMESTRE: Abril-Junio							
	AVANCE TRIMESTRAL				AVANCE ACUMULADO			
	Programado	Alcanzado	EF%	SEMAFORO	Programado	Alcanzado	EF%	SEMAFORO
0.00	0.00	0.00	0.00		0.00	0.00	0.00	

DESCRIPCIÓN DE RESULTADOS Y JUSTIFICACIÓN EN CASO DE VARIACIÓN SUPERIOR A ± 10 % RESPECTO A LO PROGRAMADO

EVALUACION DEL INDICADOR

DEPENDENCIA GENERAL: B00 DIRECCIÓN GENERAL  
 DEPENDENCIA AUXILIAR: 304 Planeación.B00 Direccion General

ELABORÓ

REVISÓ

Ing. Minerva Etzabed Guereiro Alcantara

Lic. Guilibaldo Hernández Campuzano





**PILAR DE DESARROLLO / EJE TRANSVERSAL:** II Eje transversal II: Gobierno de resultados  
**TEMA DE DESARROLLO:** Gobierno eficiente que genere resultados  
**PROGRAMA PRESUPUESTARIO:** 01050205 Planeación y presupuesto basado en resultados  
**PROYECTO PRESUPUESTARIO:** 01050205102 Planeación y presupuesto basado en resultados 01050205107 Planeación y presupuesto basado en resultados  
**OBJETIVO DEL PROGRAMA PRESUPUESTARIO:** Comprende el conjunto de actividades para la coordinación, participación, elaboración, actualización e instrumentación del Plan de Desarrollo Municipal y planes y programas que de él se deriven: asimismo incluye las actividades asociadas a la operación del Sistema de Coordinación Hacendaria del Estado de México; así como la definición de los mecanismos necesarios para facilitar el proceso de planeación.  
**DEPENDENCIA GENERAL:** B00 DIRECCIÓN GENERAL  
**DEPENDENCIA AUXILIAR:** 304 Planeación.B00 Direccion General

**ESTRUCTURA DEL INDICADOR**

**NOMBRE DEL INDICADOR:** Porcentaje de cumplimiento de orientaciones y asesorías  
**FÓRMULA DEL CÁLCULO:** (Orientaciones y asesorías brindadas/ Orientaciones y asesorías programadas)\*100  
**INTERPRETACIÓN:** No aplica  
**DIMENSIÓN QUE ATIENDE:** Eficiencia  
**FACTOR DE COMPARACIÓN:** FRECUENCIA DE MEDICIÓN: Trimestral  
**DESCRIPCIÓN DEL FACTOR DE COMPARACIÓN:**  
**AMBITO GEOGRAFICO:**  
**COBERTURA:** Numero: NA 2.1

**COMPORTAMIENTO DE LAS VARIABLES DURANTE EL TRIMESTRE: Abril-Junio**

VARIABLE	UNIDAD DE MEDIDA	OPERACION	META ANUAL	AVANCE TRIMESTRAL				AVANCE ACUMULADO			
				Programado	%	Alcanzado	%	Programado	%	Alcanzado	%
Orientaciones y asesorías brindadas			0.00	0.00	0.00	0.00	0.00	0.00	0.00	0.00	0.00
Orientaciones y asesorías programadas			0.00	0.00	0.00	0.00	0.00	0.00	0.00	0.00	0.00

COMPORTAMIENTO DEL INDICADOR

DESCRIPCION DE LA META ANUAL

META ANUAL	TRIMESTRE: Abril-Junio							
	AVANCE TRIMESTRAL				AVANCE ACUMULADO			
	Programado	Alcanzado	EF%	SEMAFORO	Programado	Alcanzado	EF%	SEMAFORO
0.00	0.00	0.00	0.00		0.00	0.00	0.00	

DESCRIPCIÓN DE RESULTADOS Y JUSTIFICACIÓN EN CASO DE VARIACIÓN SUPERIOR A ± 10 % RESPECTO A LO PROGRAMADO

**EVALUACION DEL INDICADOR**

**DEPENDENCIA GENERAL:** B00 DIRECCIÓN GENERAL  
**DEPENDENCIA AUXILIAR:** 304 Planeación.B00 Direccion General

ELABORO

Ing. Minerva Eitzberg Guerrero Alcantara



REVISO

Lic. Guilibaldo Hernández Campuzano





PILAR DE DESARROLLO / EJE TRANSVERSAL: II Eje transversal II: Gobierno de resultados  
 TEMA DE DESARROLLO: Gobierno eficiente que genere resultados.  
 PROGRAMA PRESUPUESTARIO: 01050206 Consolidación de la administración pública de resultados  
 PROYECTO PRESUPUESTARIO: 010502060401 Consolidación de la administración pública de resultados  
 OBJETIVO DEL PROGRAMA PRESUPUESTARIO: Comprende el conjunto de actividades y herramientas que permiten la toma de decisiones sobre la aplicación de los recursos públicos con el objeto de mejorar la calidad del gasto público y la rendición de cuentas.  
 DEPENDENCIA GENERAL: B00 DIRECCIÓN GENERAL  
 DEPENDENCIA AUXILIAR: 315 Área de Informática

**ESTRUCTURA DEL INDICADOR**

NOMBRE DEL INDICADOR: Tasa de variación del gasto corriente  
 FÓRMULA DEL CÁLCULO:  $((\text{Gasto corriente del año actual} / \text{Gasto corriente en el año anterior}) - 1) * 100$   
 INTERPRETACIÓN: A mayor valor del indicador, mayor adquisición de bienes y servicios  
 DIMENSIÓN QUE ATIENDE: Eficiencia  
 FRECUENCIA DE MEDICIÓN: Anual  
 FACTOR DE COMPARACIÓN:  
 DESCRIPCIÓN DEL FACTOR DE COMPARACIÓN:  
 AMBITO GEOGRAFICO: Municipio de Toluca  
 COBERTURA: Población del municipio  
 Numero: NF 1

**COMPORTAMIENTO DE LAS VARIABLES DURANTE EL TRIMESTRE: Abril-Junio**

VARIABLE	UNIDAD DE MEDIDA	OPERACION	META ANUAL	AVANCE TRIMESTRAL				AVANCE ACUMULADO			
				Programado	%	Alcanzado	%	Programado	%	Alcanzado	%
Gasto corriente del año actual	Pesos	No sumable	345,000,000.00	0.00	0.00	0.00	0.00	0.00	0.00	0.00	0.00
Gasto corriente en el año anterior	Pesos	No sumable	215,244,300.00	0.00	0.00	0.00	0.00	0.00	0.00	0.00	0.00

**COMPORTAMIENTO DEL INDICADOR**

**DESCRIPCION DE LA META ANUAL**

Adquisición de bienes y servicios acorde a la atención de solicitudes conforme a las necesidades de la población.

META ANUAL	TRIMESTRE: Abril-Junio							
	AVANCE TRIMESTRAL				AVANCE ACUMULADO			
	Programado	Alcanzado	EF%	SEMAFORO	Programado	Alcanzado	EF%	SEMAFORO
60.28	0.00	0.00	0.00		0.00	0.00	0.00	

**DESCRIPCIÓN DE RESULTADOS Y JUSTIFICACIÓN EN CASO DE VARIACIÓN SUPERIOR A ± 10 % RESPECTO A LO PROGRAMADO**

Este indicador es de periodicidad anual por lo que su resultado se reportará el último trimestre. Se presenta un avance de \$93,868,994.81

**EVALUACION DEL INDICADOR**

El resultado del indicador se encuentra en nivel óptimo, se continuará sumando esfuerzos a fin de permanecer con la misma calificación.

DEPENDENCIA GENERAL: B00 DIRECCIÓN GENERAL  
 DEPENDENCIA AUXILIAR: 315 Área de Informática

ELABORÓ

Ing. Minerva Etzbeida Guerrero Alcantara



REVISÓ

Lic. Gullibaldo Hernández Campuzano





S H. AYUNTAMIENTO DE TOLUCA 2016 - 2018

PbRm-08b FICHA TECNICA DE SEGUIMIENTO DE INDICADORES 2017 DE GESTIÓN O ESTRATEGICO



TIPO DE FICHA: OSFEM

PILAR DE DESARROLLO / EJE TRANSVERSAL: II Eje transversal II: Gobierno de resultados  
 TEMA DE DESARROLLO: Gobierno eficiente que genere resultados.  
 PROGRAMA PRESUPUESTARIO: 01050206 Consolidación de la administración pública de resultados  
 PROYECTO PRESUPUESTARIO: 01050206041 Consolidación de la administración pública de resultados  
 OBJETIVO DEL PROGRAMA PRESUPUESTARIO: Comprende el conjunto de actividades y herramientas que permiten la toma de decisiones sobre la aplicación de los recursos públicos con el objeto de mejorar la calidad del gasto público y la rendición de cuentas.  
 DEPENDENCIA GENERAL: B00 DIRECCIÓN GENERAL  
 DEPENDENCIA AUXILIAR: 315 Área de Informática

ESTRUCTURA DEL INDICADOR

NOMBRE DEL INDICADOR: Porcentaje en el ejercicio del gasto corriente  
 FÓRMULA DEL CÁLCULO: (Gasto corriente ejercido/Gasto corriente programado)\*100  
 INTERPRETACIÓN: A mayor valor del indicador mejor gestión de los recursos públicos  
 DIMENSIÓN QUE ATIENDE: Eficiencia  
 FRECUENCIA DE MEDICIÓN: Anual  
 FACTOR DE COMPARACIÓN:  
 DESCRIPCIÓN DEL FACTOR DE COMPARACIÓN:  
 AMBITO GEOGRAFICO: Municipio de Toluca  
 COBERTURA: Población del municipio  
 Numero: NP 1

COMPORTAMIENTO DE LAS VARIABLES DURANTE EL TRIMESTRE: Abril-Junio

VARIABLE	UNIDAD DE MEDIDA	OPERACION	META ANUAL	AVANCE TRIMESTRAL				AVANCE ACUMULADO			
				Programado	%	Alcanzado	%	Programado	%	Alcanzado	%
Gasto corriente ejercido	Pesos	No sumable	345,000,000.00	0.00	0.00	0.00	0.00	0.00	0.00	0.00	0.00
Gasto corriente programado	Pesos	No sumable	345,000,000.00	0.00	0.00	0.00	0.00	0.00	0.00	0.00	0.00

COMPORTAMIENTO DEL INDICADOR

DESCRIPCION DE LA META ANUAL

Mide la eficacia en la gestión de los recursos

META ANUAL	TRIMESTRE: Abril-Junio							
	AVANCE TRIMESTRAL				AVANCE ACUMULADO			
	Programado	Alcanzado	EF%	SEMAFORO	Programado	Alcanzado	EF%	SEMAFORO
100.00	0.00	0.00	0.00		0.00	0.00	0.00	

DESCRIPCIÓN DE RESULTADOS Y JUSTIFICACIÓN EN CASO DE VARIACIÓN SUPERIOR A ± 10 % RESPECTO A LO PROGRAMADO

Este indicador es de periodicidad semestral por lo que su resultado se reportará el segundo semestre. Se presenta un avance de \$93,868,994.81

EVALUACION DEL INDICADOR

El resultado del indicador se encuentra en nivel óptimo, se continuará sumando esfuerzos a fin de permanecer con la misma calificación.

DEPENDENCIA GENERAL: B00 DIRECCIÓN GENERAL  
 DEPENDENCIA AUXILIAR: 315 Área de Informática


ELABORO

Ing. Minerva Etzalde Guerrero Alcantara



REVISO

Lic. Guilibaldo Hernández Campuzano



FECHA DE ELABORACION: 02/08/2017

Hoja: 17 de 110



PbRm-08b FICHA TECNICA DE SEGUIMIENTO DE INDICADORES 2017 DE GESTIÓN O ESTRATEGICO



S H. AYUNTAMIENTO DE TOLUCA 2016 - 2018

TIPO DE FICHA: OSFEM

PILAR DE DESARROLLO / EJE TRANSVERSAL: II Eje transversal II: Gobierno de resultados
TEMA DE DESARROLLO: Gobierno eficiente que genere resultados.
PROGRAMA PRESUPUESTARIO: 01050206 Consolidación de la administración pública de resultados
PROYECTO PRESUPUESTARIO: 010502060401 Consolidación de la administración pública de resultados
OBJETIVO DEL PROGRAMA PRESUPUESTARIO: Comprende el conjunto de actividades y herramientas que permiten la toma de decisiones sobre la aplicación de los recursos públicos con el objeto de mejorar la calidad del gasto público y la rendición de cuentas.
DEPENDENCIA GENERAL: B00 DIRECCIÓN GENERAL
DEPENDENCIA AUXILIAR: 315 Área de Informática

ESTRUCTURA DEL INDICADOR

NOMBRE DEL INDICADOR: Tasa de variación de los servidores públicos municipales en funciones.
FÓRMULA DEL CÁLCULO: ((Servidores públicos en funciones en el semestre actual/Servidores públicos en funciones en el semestre anterior)-1)\*100
INTERPRETACIÓN: A menor valor del indicador, menor número de servidores públicos contratados
DIMENSIÓN QUE ATIENDE: Eficiencia
FRECUENCIA DE MEDICIÓN: Semestral
FACTOR DE COMPARACIÓN:
DESCRIPCIÓN DEL FACTOR DE COMPARACIÓN:
AMBITO GEOGRAFICO: Municipio de Toluca
COBERTURA: Población del municipio
Numero: NC 1

COMPORTAMIENTO DE LAS VARIABLES DURANTE EL TRIMESTRE: Abril-Junio

Table with 11 columns: VARIABLE, UNIDAD DE MEDIDA, OPERACION, META ANUAL, AVANCE TRIMESTRAL (Programado, %, Alcanzado, %), AVANCE ACUMULADO (Programado, %, Alcanzado, %). Rows show data for 'Servidores públicos en funciones en el semestre actual' and 'Servidores públicos en funciones en el semestre anterior'.

COMPORTAMIENTO DEL INDICADOR

DESCRIPCION DE LA META ANUAL

El incremento esperado en la plantilla de servidores públicos es de 1.20%

Table with 9 columns: META ANUAL, TRIMESTRE: Abril-Junio (AVANCE TRIMESTRAL: Programado, Alcanzado, EF%, SEMAFORO; AVANCE ACUMULADO: Programado, Alcanzado, EF%, SEMAFORO). Row shows values for 1.20%.

DESCRIPCIÓN DE RESULTADOS Y JUSTIFICACIÓN EN CASO DE VARIACIÓN SUPERIOR A ± 10 % RESPECTO A LO PROGRAMADO

Las necesidades propias del DIF han ocasionado la contratación de más personas de las programadas, lo que ocasiona un alto incremento en el indicador.

EVALUACION DEL INDICADOR

El resultado del indicador se encuentra en nivel crítico, se llevarán a cabo acciones que permitan elevar la calificación del indicador.

DEPENDENCIA GENERAL: B00 DIRECCIÓN GENERAL

DEPENDENCIA AUXILIAR: 315 Área de Informática

ELABORÓ

REVISÓ

Ing. Minerva Etxeberria Guerrero-Alcantara

Lic. Guilibaldo Hernández Campuzano



FECHA DE ELABORACION: 02/08/2017

Hoja: 18 de 110





PILAR DE DESARROLLO / EJE TRANSVERSAL: II Eje transversal II: Gobierno de resultados  
 TEMA DE DESARROLLO: Gobierno eficiente que genere resultados.  
 PROGRAMA PRESUPUESTARIO: 01050206 Consolidación de la administración pública de resultados  
 PROYECTO PRESUPUESTARIO: 010502060401 Consolidación de la administración pública de resultados  
 OBJETIVO DEL PROGRAMA PRESUPUESTARIO: Comprende el conjunto de actividades y herramientas que permiten la toma de decisiones sobre la aplicación de los recursos públicos con el objeto de mejorar la calidad del gasto público y la rendición de cuentas.  
 DEPENDENCIA GENERAL: B00 DIRECCIÓN GENERAL  
 DEPENDENCIA AUXILIAR: 315 Área de Informática

**ESTRUCTURA DEL INDICADOR**

NOMBRE DEL INDICADOR: Tasa de variación en el gasto por concepto de adquisiciones, bienes y servicios.  
 FÓRMULA DEL CÁLCULO:  $((\text{Monto por concepto de adquisiciones} + \text{Monto por suministro de gasolina} + \text{Monto por pago de servicios consumidos del semestre actual} / \text{Monto por concepto de adquisiciones} + \text{Monto por suministro de gasolina} + \text{Monto por pago de servicios consumidos del semestre anterior}) - 1) * 100$   
 INTERPRETACIÓN: A mayor valor del indicador mayor incremento en gastos  
 DIMENSIÓN QUE ATIENDE: Eficiencia  
 FRECUENCIA DE MEDICIÓN: Semestral  
 FACTOR DE COMPARACIÓN:  
 DESCRIPCIÓN DEL FACTOR DE COMPARACIÓN:  
 AMBITO GEOGRAFICO: Municipio de Toluca  
 COBERTURA: Población del municipio  
 Numero: NC 2

**COMPORTAMIENTO DE LAS VARIABLES DURANTE EL TRIMESTRE: Abril-Junio**

VARIABLE	UNIDAD DE MEDIDA	OPERACION	META ANUAL	AVANCE TRIMESTRAL				AVANCE ACUMULADO			
				Programado	%	Alcanzado	%	Programado	%	Alcanzado	%
Monto por concepto de adquisiciones+ Monto por suministro de gasolina + Monto por pago de servicios consumidos del semestre actual	Pesos	Sumable	167,864,650.00	87,421,612.00	52.08	30,732,549.79	35.15	87,421,612.00	52.08	30,732,549.79	35.15
Monto por concepto de adquisiciones+ Monto por suministro de gasolina + Monto por pago de servicios consumidos del semestre anterior	Pesos	Sumable	147,118,765.00	59,697,153.00	40.58	59,697,153.00	100.00	59,697,153.00	40.58	59,697,153.00	100.00

**COMPORTAMIENTO DEL INDICADOR**

**DESCRIPCION DE LA META ANUAL**

Medir el incremento en el gasto entre el primer y el segundo trimestre del año.

META ANUAL	TRIMESTRE: Abril-Junio							
	AVANCE TRIMESTRAL				AVANCE ACUMULADO			
	Programado	Alcanzado	EF%	SEMAFORO	Programado	Alcanzado	EF%	SEMAFORO
14.10	46.44	-48.52	-104.48	Critico	46.44	-48.52	-104.48	

**DESCRIPCIÓN DE RESULTADOS Y JUSTIFICACIÓN EN CASO DE VARIACIÓN SUPERIOR A ± 10 % RESPECTO A LO PROGRAMADO**

A pesar de contar con un presupuesto autorizado, durante los primeros meses del año no se contó con suficiencia presupuestal, lo que ocasionó una alta variación con respecto a lo programado.


**EVALUACION DEL INDICADOR**

El resultado del indicador se encuentra en nivel crítico, se llevarán a cabo acciones que permitan incrementar la calificación del indicador.

DEPENDENCIA GENERAL: B00 DIRECCIÓN GENERAL  
 DEPENDENCIA AUXILIAR: 315 Área de Informática

ELABORÓ

Ing. Minerva Etxeberria Guerrero Alcañara



REVISÓ

Lic. Guilibaldo Camacho Campuzano





**PILAR DE DESARROLLO / EJE TRANSVERSAL:** II Eje transversal II: Gobierno de resultados  
**TEMA DE DESARROLLO:** Gobierno eficiente que genere resultados.  
**PROGRAMA PRESUPUESTARIO:** 01050206 Consolidación de la administración pública de resultados  
**PROYECTO PRESUPUESTARIO:** 010502060401 Consolidación de la administración pública de resultados  
**OBJETIVO DEL PROGRAMA PRESUPUESTARIO:** Comprende el conjunto de actividades y herramientas que permiten la toma de decisiones sobre la aplicación de los recursos públicos con el objeto de mejorar la calidad del gasto público y la rendición de cuentas.  
**DEPENDENCIA GENERAL:** B00 DIRECCIÓN GENERAL  
**DEPENDENCIA AUXILIAR:** 315 Área de Informática

**ESTRUCTURA DEL INDICADOR**

**NOMBRE DEL INDICADOR:** Tasa de variación en el registro de bienes patrimoniales.  
**FÓRMULA DEL CÁLCULO:** ((Suma del patrimonio registrado en el inventario municipal en el semestre actual/ Suma del patrimonio registrado en el inventario municipal en el semestre anterior)-1)\*100  
**INTERPRETACIÓN:** A mayor valor del indicador mayor número de actualizaciones realizadas  
**DIMENSIÓN QUE ATIENDE:** Eficiencia  
**FACTOR DE COMPARACIÓN:** FRECUENCIA DE MEDICIÓN: Semestral  
**DESCRIPCIÓN DEL FACTOR DE COMPARACIÓN:**  
**AMBITO GEOGRAFICO:** Municipio de Toluca  
**COBERTURA:** Población del municipio  
**Numero:** NC 3

**COMPORTAMIENTO DE LAS VARIABLES DURANTE EL TRIMESTRE: Abril-Junio**

VARIABLE	UNIDAD DE MEDIDA	OPERACION	META ANUAL	AVANCE TRIMESTRAL				AVANCE ACUMULADO			
				Programado	%	Alcanzado	%	Programado	%	Alcanzado	%
Suma del patrimonio registrado en el inventario municipal en el semestre actual	Pesos	No sumable	244,994,471.04	113,946,735.52	46.51	0.00	0.00	113,946,735.52	46.51	0.00	0.00
Suma del patrimonio registrado en el inventario municipal en el semestre anterior	Pesos	No sumable	208,339,471.04	94,392,735.52	45.31	0.00	0.00	94,392,735.52	45.31	0.00	0.00

**COMPORTAMIENTO DEL INDICADOR**

**DESCRIPCION DE LA META ANUAL**

Mide el incremento en el registro del patrimonio en el inventario municipal, el primer trimestre no es medible dado que no se cuenta con información anterior para generar el cálculo

META ANUAL	TRIMESTRE: Abril-Junio							
	AVANCE TRIMESTRAL				AVANCE ACUMULADO			
	Programado	Alcanzado	EF%	SEMAFORO	Programado	Alcanzado	EF%	SEMAFORO
15.01	20.72	0.00	0.00		20.72	0.00	0.00	

**DESCRIPCIÓN DE RESULTADOS Y JUSTIFICACIÓN EN CASO DE VARIACIÓN SUPERIOR A ± 10 % RESPECTO A LO PROGRAMADO**

Este indicador es de periodicidad semestral por lo que su resultado se reportará el segundo trimestre.

**EVALUACION DEL INDICADOR**

El resultado del indicador se encuentra en nivel óptimo, se continuará sumando esfuerzos a fin de permanecer con la misma calificación.

**DEPENDENCIA GENERAL:** B00 DIRECCIÓN GENERAL

**DEPENDENCIA AUXILIAR:** 315 Área de Informática

ELABORÓ

Ing. Minerva Etzberg Guerrero Alcantara



REVISÓ

Lic. Guilibaldo Hernández Campuzano





**PILAR DE DESARROLLO / EJE TRANSVERSAL:** II Eje transversal II: Gobierno de resultados  
**TEMA DE DESARROLLO:** Gobierno eficiente que genere resultados.  
**PROGRAMA PRESUPUESTARIO:** 01050206 Consolidación de la administración pública de resultados  
**PROYECTO PRESUPUESTARIO:** 010502060401 Consolidación de la administración pública de resultados  
**OBJETIVO DEL PROGRAMA PRESUPUESTARIO:** Comprende el conjunto de actividades y herramientas que permiten la toma de decisiones sobre la aplicación de los recursos públicos con el objeto de mejorar la calidad del gasto público y la rendición de cuentas.  
**DEPENDENCIA GENERAL:** B00 DIRECCIÓN GENERAL  
**DEPENDENCIA AUXILIAR:** 315 Área de Informática

**ESTRUCTURA DEL INDICADOR**

**NOMBRE DEL INDICADOR:** Tasa de variación en las incidencias determinadas por concepto de los registros de puntualidad y asistencia  
**FÓRMULA DEL CÁLCULO:** ((Incidencias determinadas por concepto de los registros de puntualidad y asistencia en el mes actual/ Incidencias determinadas por concepto de los registros de puntualidad y asistencia en el mes anterior)-1)\*100  
**INTERPRETACIÓN:** A menor valor del indicador menor número de incidencias registradas  
**DIMENSIÓN QUE ATIENDE:** Eficiencia  
**FACTOR DE COMPARACIÓN:** FRECUENCIA DE MEDICIÓN: Mensual  
**DESCRIPCIÓN DEL FACTOR DE COMPARACIÓN:**  
**AMBITO GEOGRAFICO:** Municipio de Toluca  
**COBERTURA:** Población del municipio  
**Numero:** NA 1.1

**COMPORTAMIENTO DE LAS VARIABLES DURANTE EL TRIMESTRE: Abril-Junio**

VARIABLE	UNIDAD DE MEDIDA	OPERACION	META ANUAL	AVANCE TRIMESTRAL				AVANCE ACUMULADO			
				Programado	%	Alcanzado	%	Programado	%	Alcanzado	%
Incidencias determinadas por concepto de los registros de puntualidad y asistencia en el mes actual	Reporte	Sumable	24.00	6.00	25.00	6.00	100.00	12.00	50.00	12.00	100.00
Incidencias determinadas por concepto de los registros de puntualidad y asistencia en el mes anterior	Reporte	Sumable	24.00	6.00	25.00	6.00	100.00	12.00	50.00	12.00	100.00

**COMPORTAMIENTO DEL INDICADOR**

**DESCRIPCION DE LA META ANUAL**

Disminuir el índice de incidencias de personal

META ANUAL	TRIMESTRE: Abril-Junio							
	AVANCE TRIMESTRAL				AVANCE ACUMULADO			
	Programado	Alcanzado	EF%	SEMAFORO	Programado	Alcanzado	EF%	SEMAFORO
0.00	0.00	0.00	0.00	Adecuado	0.00	0.00	0.00	

**DESCRIPCIÓN DE RESULTADOS Y JUSTIFICACIÓN EN CASO DE VARIACIÓN SUPERIOR A ± 10 % RESPECTO A LO PROGRAMADO**

Se atendieron los registros de incidencias programadas, cumpliendo a cabalidad la meta para el segundo trimestre.

**EVALUACION DEL INDICADOR**

El resultado del indicador se encuentra en nivel óptimo, se continuará sumando esfuerzos a fin de permanecer con la misma calificación.

**DEPENDENCIA GENERAL:** B00 DIRECCIÓN GENERAL

**DEPENDENCIA AUXILIAR:** 315 Área de Informática

ELABORO

Ing. Minerva Elzabete Guerrero Alcántara



REVISO

Lic. Guilibaldo Hernández Campuzano





PbRm-08b FICHA TECNICA DE SEGUIMIENTO DE INDICADORES 2017 DE GESTIÓN O ESTRATEGICO



S H. AYUNTAMIENTO DE TOLUCA 2016 - 2018

TIPO DE FICHA: OSFEM

PILAR DE DESARROLLO / EJE TRANSVERSAL: II Eje transversal II: Gobierno de resultados  
 TEMA DE DESARROLLO: Gobierno eficiente que genere resultados.  
 PROGRAMA PRESUPUESTARIO: 01050206 Consolidación de la administración pública de resultados  
 PROYECTO PRESUPUESTARIO: 010502060401 Consolidación de la administración pública de resultados  
 OBJETIVO DEL PROGRAMA PRESUPUESTARIO: Comprende el conjunto de actividades y herramientas que permiten la toma de decisiones sobre la aplicación de los recursos públicos con el objeto de mejorar la calidad del gasto público y la rendición de cuentas.  
 DEPENDENCIA GENERAL: B00 DIRECCIÓN GENERAL  
 DEPENDENCIA AUXILIAR: 315 Área de Informática

ESTRUCTURA DEL INDICADOR

NOMBRE DEL INDICADOR: Porcentaje de movimientos de personal.  
 FÓRMULA DEL CÁLCULO: (Movimientos de altas y bajas efectuados/Movimientos de altas y bajas en proceso)\* 100  
 INTERPRETACIÓN: A mayor valor del indicador mayor número de movimientos de personal realizados  
 DIMENSIÓN QUE ATIENDE: Eficiencia  
 FRECUENCIA DE MEDICIÓN: Semestral  
 FACTOR DE COMPARACIÓN:  
 DESCRIPCIÓN DEL FACTOR DE COMPARACIÓN:  
 AMBITO GEOGRAFICO: Municipio de Toluca  
 COBERTURA: Población del municipio  
 Numero: NA 1.2

COMPORTAMIENTO DE LAS VARIABLES DURANTE EL TRIMESTRE: Abril-Junio

VARIABLE	UNIDAD DE MEDIDA	OPERACION	META ANUAL	AVANCE TRIMESTRAL				AVANCE ACUMULADO			
				Programado	%	Alcanzado	%	Programado	%	Alcanzado	%
Movimientos de altas y bajas efectuados	Movimiento	Sumable	10.00	6.00	60.00	26.00	433.33	6.00	60.00	26.00	433.33
Movimientos de altas y bajas en proceso	Movimiento	Sumable	10.00	6.00	60.00	26.00	433.33	6.00	60.00	26.00	433.33

COMPORTAMIENTO DEL INDICADOR

DESCRIPCION DE LA META ANUAL

Llevar a cabo de forma inmediata los movimientos de altas y bajas a fin de no generar rezagos.

META ANUAL	TRIMESTRE: Abril-Junio							
	AVANCE TRIMESTRAL				AVANCE ACUMULADO			
	Programado	Alcanzado	EF%	SEMAFORO	Programado	Alcanzado	EF%	SEMAFORO
100.00	100.00	100.00	100.00	Crítico	100.00	100.00	100.00	

DESCRIPCIÓN DE RESULTADOS Y JUSTIFICACIÓN EN CASO DE VARIACIÓN SUPERIOR A ± 10 % RESPECTO A LO PROGRAMADO

Derivado de las necesidades e implementaciones del Sistema Municipal DIF Toluca; se realizaron las contrataciones adecuadas a cada una de las áreas para brindar un mejor servicio a la comunidad.

EVALUACION DEL INDICADOR

El resultado del indicador se encuentra en nivel crítico, se llevarán a cabo acciones que permitan mejorar la calificación del indicador.

DEPENDENCIA GENERAL: B00 DIRECCIÓN GENERAL

DEPENDENCIA AUXILIAR: 315 Área de Informática

ELABORÓ

Ing. Minerva Etxelba Guerrero Alcántara



REVISÓ

Lic. Guilibaldo Hernández Campuzano



FECHA DE ELABORACION: 02/08/2017

Hoja: 22 de 110



**PILAR DE DESARROLLO / EJE TRANSVERSAL:** II Eje transversal II: Gobierno de resultados  
**TEMA DE DESARROLLO:** Gobierno eficiente que genere resultados.  
**PROGRAMA PRESUPUESTARIO:** 01050206 Consolidación de la administración pública de resultados  
**PROYECTO PRESUPUESTARIO:** 010502060401 Consolidación de la administración pública de resultados  
**OBJETIVO DEL PROGRAMA PRESUPUESTARIO:** Comprende el conjunto de actividades y herramientas que permiten la toma de decisiones sobre la aplicación de los recursos públicos con el objeto de mejorar la calidad del gasto público y la rendición de cuentas.  
**DEPENDENCIA GENERAL:** B00 DIRECCIÓN GENERAL  
**DEPENDENCIA AUXILIAR:** 315 Área de Informática

**ESTRUCTURA DEL INDICADOR**

**NOMBRE DEL INDICADOR:** Porcentaje en la ejecución del Programa Anual de Adquisiciones  
**FÓRMULA DEL CÁLCULO:** (Monto por concepto de adquisiciones ejercido/Monto por concepto de adquisiciones programadas)\*100  
**INTERPRETACIÓN:** A mayor valor del indicador mayor número de compras ejecutadas  
**DIMENSIÓN QUE ATIENDE:** Eficiencia **FRECUENCIA DE MEDICIÓN:** Trimestral  
**FACTOR DE COMPARACIÓN:**  
**DESCRIPCIÓN DEL FACTOR DE COMPARACIÓN:**  
**AMBITO GEOGRAFICO:** Municipio de Toluca  
**COBERTURA:** Población del municipio  
**Numero:** NA 2.1

**COMPORTAMIENTO DE LAS VARIABLES DURANTE EL TRIMESTRE: Abril-Junio**

VARIABLE	UNIDAD DE MEDIDA	OPERACION	META ANUAL	AVANCE TRIMESTRAL				AVANCE ACUMULADO			
				Programado	%	Alcanzado	%	Programado	%	Alcanzado	%
Monto por concepto de adquisiciones ejercido	Pesos	Sumable	111,411,997.00	27,874,897.00	25.02	19,649,499.91	70.49	58,033,692.00	52.09	23,609,157.03	40.68
Monto por concepto de adquisiciones programadas	Pesos	Sumable	111,411,997.00	27,874,897.00	25.02	19,649,499.91	70.49	58,033,692.00	52.09	23,609,157.03	40.68

**COMPORTAMIENTO DEL INDICADOR**

**DESCRIPCION DE LA META ANUAL**

Mide el porcentaje de las adquisiciones ejercidas con respecto a las programadas, esperando un valor final del 100%

META ANUAL	TRIMESTRE: Abril-Junio							
	AVANCE TRIMESTRAL				AVANCE ACUMULADO			
	Programado	Alcanzado	EF%	SEMAFORO	Programado	Alcanzado	EF%	SEMAFORO
100.00	100.00	100.00	100.00	Aceptable	200.00	200.00	100.00	

**DESCRIPCIÓN DE RESULTADOS Y JUSTIFICACIÓN EN CASO DE VARIACIÓN SUPERIOR A ± 10 % RESPECTO A LO PROGRAMADO**

Durante los meses de enero y febrero no se realizaron compras debido a que no se contaba con suficiencia presupuestal ya que el presupuesto fue autorizado a finales del mes de febrero por lo cual el gasto se ve reflejado a partir del mes de marzo.

**EVALUACION DEL INDICADOR**

El indicador presenta una calificación crítica, se llevarán a cabo acciones que permitan elevar su resultado.

**DEPENDENCIA GENERAL:** B00 DIRECCIÓN GENERAL  
**DEPENDENCIA AUXILIAR:** 315 Área de Informática

ELABORÓ

Ing. Minerva Etxbeide Guerrero Alcantara

REVISÓ

Lic. Guilibaldo Hernández Campuzano





**S. H. AYUNTAMIENTO DE TOLUCA**  
2016 - 2018

**PbRm-08b FICHA TECNICA DE SEGUIMIENTO DE INDICADORES 2017 DE GESTIÓN O ESTRATEGICO**



TIPO DE FICHA: OSFEM

**PILAR DE DESARROLLO / EJE TRANSVERSAL:** II Eje transversal II: Gobierno de resultados  
**TEMA DE DESARROLLO:** Gobierno eficiente que genere resultados.  
**PROGRAMA PRESUPUESTARIO:** 01050206 Consolidación de la administración pública de resultados  
**PROYECTO PRESUPUESTARIO:** 010502060401 Consolidación de la administración pública de resultados  
**OBJETIVO DEL PROGRAMA PRESUPUESTARIO:** Comprende el conjunto de actividades y herramientas que permiten la toma de decisiones sobre la aplicación de los recursos públicos con el objeto de mejorar la calidad del gasto público y la rendición de cuentas.  
**DEPENDENCIA GENERAL:** B00 DIRECCIÓN GENERAL  
**DEPENDENCIA AUXILIAR:** 315 Área de Informática

**ESTRUCTURA DEL INDICADOR**

**NOMBRE DEL INDICADOR:** Tasa de variación en la distribución de insumos a las áreas administrativas para la prestación y otorgamiento de bienes y servicios  
**FÓRMULA DEL CÁLCULO:**  $(\text{Erogaciones por concepto de insumos a las áreas administrativas para la prestación y otorgamiento de bienes y servicios en el trimestre actual} / \text{Erogaciones por concepto de insumos a las áreas administrativas para la prestación y otorgamiento de bienes y servicios en el trimestre anterior}) * 100$   
**INTERPRETACIÓN:** A mayor valor del indicador mayor número de erogaciones realizadas  
**DIMENSIÓN QUE ATIENDE:** Eficiencia  
**FACTORES DE COMPARACIÓN:** FRECUENCIA DE MEDICIÓN: Trimestral  
**DESCRIPCIÓN DEL FACTOR DE COMPARACIÓN:**  
**AMBITO GEOGRAFICO:** Municipio de Toluca  
**COBERTURA:** Población del municipio  
**Numero:** NA 2.2

**COMPORTAMIENTO DE LAS VARIABLES DURANTE EL TRIMESTRE: Abril-Junio**

VARIABLE	UNIDAD DE MEDIDA	OPERACION	META ANUAL	AVANCE TRIMESTRAL				AVANCE ACUMULADO			
				Programado	%	Alcanzado	%	Programado	%	Alcanzado	%
Erogaciones por concepto de insumos a las áreas administrativas para la prestación y otorgamiento de bienes y servicios en el trimestre actual	Pesos	Sumable	96,756,997.00	23,364,897.00	24.15	13,303,342.71	56.94	49,979,692.00	51.65	17,262,999.83	34.54
Erogaciones por concepto de insumos a las áreas administrativas para la prestación y otorgamiento de bienes y servicios en el trimestre anterior	Pesos	Sumable	96,756,997.00	23,364,897.00	24.15	3,959,657.12	16.95	49,979,692.00	51.65	7,919,314.24	15.85

**COMPORTAMIENTO DEL INDICADOR**

**DESCRIPCION DE LA META ANUAL**

Mide el incremento en el número de erogaciones realizadas entre cada trimestre del año.

META ANUAL	TRIMESTRE: Abril-Junio							
	AVANCE TRIMESTRAL				AVANCE ACUMULADO			
	Programado	Alcanzado	EF%	SEMAFORO	Programado	Alcanzado	EF%	SEMAFORO
0.00	0.00	235.97	0.00	Crítico	0.00	235.97	0.00	

**DESCRIPCIÓN DE RESULTADOS Y JUSTIFICACIÓN EN CASO DE VARIACIÓN SUPERIOR A ± 10 % RESPECTO A LO PROGRAMADO**

Durante los meses de enero y febrero no se realizaron compras debido a que no se contaba con suficiencia presupuestal ya que el presupuesto fue autorizado a finales del mes de febrero por lo cual el gasto se ve reflejado a partir del mes de marzo. Aunado a lo anterior, se realizaron cambios a los pr

**EVALUACION DEL INDICADOR**

El indicador presenta una calificación crítica, se llevarán a cabo acciones que permitan elevar su resultado.

**DEPENDENCIA GENERAL:** B00 DIRECCIÓN GENERAL  
**DEPENDENCIA AUXILIAR:** 315 Área de Informática

ELABORÓ

*[Signature]*

Ing. Minerva Etzbe de Guerrero Alcántara



REVISÓ

*[Signature]*

Lic. Guibaldo Hernández Campozano



FECHA DE ELABORACION: 02/08/2017

Hoja: 24 de 110



PILAR DE DESARROLLO / EJE TRANSVERSAL: II Eje transversal II. Gobierno de resultados  
 TEMA DE DESARROLLO: Gobierno eficiente que genere resultados.  
 PROGRAMA PRESUPUESTARIO: 01050206 Consolidación de la administración pública de resultados  
 PROYECTO PRESUPUESTARIO: 010502060401 Consolidación de la administración pública de resultados  
 OBJETIVO DEL PROGRAMA PRESUPUESTARIO: Comprende el conjunto de actividades y herramientas que permiten la toma de decisiones sobre la aplicación de los recursos públicos con el objeto de mejorar la calidad del gasto público y la rendición de cuentas.  
 DEPENDENCIA GENERAL: B00 DIRECCIÓN GENERAL  
 DEPENDENCIA AUXILIAR: 315 Área de Informática

ESTRUCTURA DEL INDICADOR

NOMBRE DEL INDICADOR: Porcentaje de bienes muebles e inmuebles inventariados  
 FÓRMULA DEL CÁLCULO: (Bienes muebles e inmuebles registrados en el inventario del municipio/ Bienes muebles e inmuebles en proceso de registro en el inventario del municipio)\*100  
 INTERPRETACIÓN: A mayor valor del indicador mayor número de actualización realizadas  
 DIMENSIÓN QUE ATIENDE: Eficiencia FRECUENCIA DE MEDICIÓN: Trimestral  
 FACTOR DE COMPARACIÓN:  
 DESCRIPCIÓN DEL FACTOR DE COMPARACIÓN:  
 AMBITO GEOGRAFICO: Municipio de Toluca  
 COBERTURA: Población del municipio  
 Numero: NA 3.1

COMPORTAMIENTO DE LAS VARIABLES DURANTE EL TRIMESTRE: Abril-Junio

VARIABLE	UNIDAD DE MEDIDA	OPERACION	META ANUAL	AVANCE TRIMESTRAL				AVANCE ACUMULADO			
				Programado	%	Alcanzado	%	Programado	%	Alcanzado	%
Bienes muebles e inmuebles registrados en el inventario del municipio	Pesos	No sumable	432,191,728.80	104,464,357.20	24.17	71,581,218.58	68.52	192,918,714.40	44.64	141,293,046.89	73.24
Bienes muebles e inmuebles en proceso de registro en el inventario del municipio	Pesos	No sumable	432,191,728.80	104,464,357.20	24.17	71,581,218.58	68.52	192,918,714.40	44.64	141,293,046.89	73.24

COMPORTAMIENTO DEL INDICADOR

DESCRIPCIÓN DE LA META ANUAL

Mantener actualizado el inventario de bienes muebles e inmuebles

META ANUAL	TRIMESTRE: Abril-Junio							
	AVANCE TRIMESTRAL				AVANCE ACUMULADO			
	Programado	Alcanzado	EF%	SEMAFORO	Programado	Alcanzado	EF%	SEMAFORO
100.00	100.00	100.00	100.00	Crítico	200.00	200.00	100.00	

DESCRIPCIÓN DE RESULTADOS Y JUSTIFICACIÓN EN CASO DE VARIACIÓN SUPERIOR A ± 10 % RESPECTO A LO PROGRAMADO

Se presenta un resultado menor al esperado para el trimestre que se reporta, sin embargo se realizan acciones para cubrir lo programado anual al 100%.

EVALUACION DEL INDICADOR

Se llevarán a cabo acciones que permitan el incremento en los resultados del indicador, a fin de alcanzar niveles óptimos.

DEPENDENCIA GENERAL: B00 DIRECCIÓN GENERAL

DEPENDENCIA AUXILIAR: 315 Área de Informática

ELABORÓ

Ing. Minerva Etzbeide Guerrero Alcantara

REVISÓ

Lic. Guiberto Hernández Campuzano



PILAR DE DESARROLLO / EJE TRANSVERSAL: II Eje transversal II: Gobierno de resultados  
 TEMA DE DESARROLLO: Gobierno eficiente que genere resultados.  
 PROGRAMA PRESUPUESTARIO: 01050206 Consolidación de la administración pública de resultados  
 PROYECTO PRESUPUESTARIO: 010502060401 Consolidación de la administración pública de resultados  
 OBJETIVO DEL PROGRAMA PRESUPUESTARIO: Comprende el conjunto de actividades y herramientas que permiten la toma de decisiones sobre la aplicación de los recursos públicos con el objeto de mejorar la calidad del gasto público y la rendición de cuentas.  
 DEPENDENCIA GENERAL: B00 DIRECCIÓN GENERAL  
 DEPENDENCIA AUXILIAR: 315 Área de Informática

ESTRUCTURA DEL INDICADOR

NOMBRE DEL INDICADOR: Porcentaje de verificación y control al inventario patrimonial municipal  
 FÓRMULA DEL CÁLCULO: (Verificaciones físicas al inventario patrimonial municipal realizadas/Verificaciones físicas al inventario patrimonial municipal programadas)\*100  
 INTERPRETACIÓN: A mayor valor del indicador mayor índice de verificaciones al inventario  
 DIMENSIÓN QUE ATIENDE: Eficiencia  
 FACTOR DE COMPARACIÓN:  
 DESCRIPCIÓN DEL FACTOR DE COMPARACIÓN:  
 AMBITO GEOGRAFICO: Municipio de Toluca  
 COBERTURA: Población del municipio  
 Numero: NA 3.2

FRECUENCIA DE MEDICIÓN: Trimestral

COMPORTAMIENTO DE LAS VARIABLES DURANTE EL TRIMESTRE: Abril-Junio

VARIABLE	UNIDAD DE MEDIDA	OPERACION	META ANUAL	AVANCE TRIMESTRAL				AVANCE ACUMULADO			
				Programado	%	Alcanzado	%	Programado	%	Alcanzado	%
Verificaciones físicas al inventario patrimonial municipal realizadas	Reporte	Sumable	2.00	1.00	50.00	1.00	100.00	1.00	50.00	1.00	100.00
Verificaciones físicas al inventario patrimonial municipal programadas	Reporte	Sumable	2.00	1.00	50.00	1.00	100.00	1.00	50.00	1.00	100.00

COMPORTAMIENTO DEL INDICADOR

DESCRIPCION DE LA META ANUAL

Cubrir el 100% de verificaciones físicas al inventario

META ANUAL	TRIMESTRE: Abril-Junio							
	AVANCE TRIMESTRAL				AVANCE ACUMULADO			
	Programado	Alcanzado	EF%	SEMAFORO	Programado	Alcanzado	EF%	SEMAFORO
100.00	100.00	100.00	100.00	Adecuado	100.00	100.00	100.00	

DESCRIPCIÓN DE RESULTADOS Y JUSTIFICACIÓN EN CASO DE VARIACIÓN SUPERIOR A ± 10 % RESPECTO A LO PROGRAMADO

Se realizó la verificación física programada al inventario patrimonial, cumpliendo a cabalidad la cifra programada.

EVALUACION DEL INDICADOR

El resultado del indicador se encuentra en nivel óptimo, se continuará sumando esfuerzos a fin de permanecer con la misma calificación.

DEPENDENCIA GENERAL: B00 DIRECCIÓN GENERAL

DEPENDENCIA AUXILIAR: 315 Área de Informática

ELABORÓ

Ing. Minerva Etxbeide Guerrero Alcantara



REVISÓ

Lic. Guilibardo Hernández Campuzano







PILAR DE DESARROLLO / EJE TRANSVERSAL: 1 Pilar temático 1: Gobierno solidario  
 TEMA DE DESARROLLO: Núcleo social y calidad de vida.  
 PROGRAMA PRESUPUESTARIO: 02030101 Prevención médica para la comunidad  
 PROYECTO PRESUPUESTARIO: 020301010201 Prevención médica para la comunidad 020301010202 Prevención médica para la comunidad  
 OBJETIVO DEL PROGRAMA PRESUPUESTARIO: Incluye acciones de promoción, prevención y difusión de la salud pública para contribuir a la disminución de enfermedades y mantener un buen estado de salud de la población municipal.  
 DEPENDENCIA GENERAL: E00 AREA DE OPERACIÓN  
 DEPENDENCIA AUXILIAR: 308 Área de Orientación Familiar, 310 Área de Salud y Deporte

ESTRUCTURA DEL INDICADOR

NOMBRE DEL INDICADOR: Tasa de variación en el número de personas que acuden al centro de salud para la atención de cualquier enfermedad.  
 FÓRMULA DEL CÁLCULO:  $((\text{Total de personas que acudieron a un centro de salud para la atención de cualquier enfermedad en el año actual} / \text{Total de personas que acudieron a un centro de salud para la atención de cualquier enfermedad en el año anterior}) - 1) * 100$   
 INTERPRETACIÓN: No aplica  
 DIMENSIÓN QUE ATIENDE: Eficiencia FRECUENCIA DE MEDICIÓN: Anual  
 FACTOR DE COMPARACIÓN:  
 DESCRIPCIÓN DEL FACTOR DE COMPARACIÓN:  
 AMBITO GEOGRAFICO:  
 COBERTURA:  
 Numero: NF 1

COMPORTAMIENTO DE LAS VARIABLES DURANTE EL TRIMESTRE: Abril-Junio

VARIABLE	UNIDAD DE MEDIDA	OPERACION	META ANUAL	AVANCE TRIMESTRAL				AVANCE ACUMULADO			
				Programado	%	Alcanzado	%	Programado	%	Alcanzado	%
Total de personas que acudieron a un centro de salud para la atención de cualquier enfermedad en el año actual			0.00	0.00	0.00	0.00	0.00	0.00	0.00	0.00	0.00
Total de personas que acudieron a un centro de salud para la atención de cualquier enfermedad en el año anterior			0.00	0.00	0.00	0.00	0.00	0.00	0.00	0.00	0.00

COMPORTAMIENTO DEL INDICADOR

DESCRIPCIÓN DE LA META ANUAL

META ANUAL	TRIMESTRE: Abril-Junio							
	AVANCE TRIMESTRAL				AVANCE ACUMULADO			
	Programado	Alcanzado	EF%	SEMAFORO	Programado	Alcanzado	EF%	SEMAFORO
0.00	0.00	0.00	0.00		0.00	0.00	0.00	

DESCRIPCIÓN DE RESULTADOS Y JUSTIFICACIÓN EN CASO DE VARIACIÓN SUPERIOR A ± 10 % RESPECTO A LO PROGRAMADO

EVALUACION DEL INDICADOR

DEPENDENCIA GENERAL: E00 AREA DE OPERACIÓN  
 DEPENDENCIA AUXILIAR: 308 Área de Orientación Familiar, 310 Área de Salud y Deporte

ELABORÓ

Ing. Minerva Etzalde Guerrero Alcántara



REVISÓ

Lic. Gullibaldo Hernández Campuzano





**PILAR DE DESARROLLO / EJE TRANSVERSAL:** 1 Pilar temático 1: Gobierno solidario  
**TEMA DE DESARROLLO:** Núcleo social y calidad de vida.  
**PROGRAMA PRESUPUESTARIO:** 02030101 Prevención médica para la comunidad  
**PROYECTO PRESUPUESTARIO:** 020301010201 Prevención médica para la comunidad. 020301010202 Prevención médica para la comunidad  
**OBJETIVO DEL PROGRAMA PRESUPUESTARIO:** Incluye acciones de promoción, prevención y difusión de la salud pública para contribuir a la disminución de enfermedades y mantener un buen estado de salud de la población municipal.  
**DEPENDENCIA GENERAL:** E00 AREA DE OPERACIÓN  
**DEPENDENCIA AUXILIAR:** 308 Área de Orientación Familiar,310 Área de Salud y Deporte

**ESTRUCTURA DEL INDICADOR**

**NOMBRE DEL INDICADOR:** Tasa de variación de la población en las comunidades con enfermedades de alto riesgo.  
**FÓRMULA DEL CÁLCULO:** ((Población de las comunidades con enfermedades de alto riesgo en el año actual/Población de las comunidades con enfermedades de alto riesgo en el año anterior)-1)\*100  
**INTERPRETACIÓN:** No aplica  
**DIMENSIÓN QUE ATIENDE:** Eficiencia **FRECUENCIA DE MEDICIÓN:** Anual  
**FACTOR DE COMPARACIÓN:**  
**DESCRIPCIÓN DEL FACTOR DE COMPARACIÓN:**  
**AMBITO GEOGRAFICO:**  
**COBERTURA:**  
**Numero:** NP 1

**COMPORTAMIENTO DE LAS VARIABLES DURANTE EL TRIMESTRE: Abril-Junio**

VARIABLE	UNIDAD DE MEDIDA	OPERACION	META ANUAL	AVANCE TRIMESTRAL				AVANCE ACUMULADO			
				Programado	%	Alcanzado	%	Programado	%	Alcanzado	%
Población de las comunidades con enfermedades de alto riesgo en el año actual			0.00	0.00	0.00	0.00	0.00	0.00	0.00	0.00	0.00
Población de las comunidades con enfermedades de alto riesgo en el año anterior			0.00	0.00	0.00	0.00	0.00	0.00	0.00	0.00	0.00

**COMPORTAMIENTO DEL INDICADOR**

**DESCRIPCIÓN DE LA META ANUAL**

META ANUAL	TRIMESTRE: Abril-Junio							
	AVANCE TRIMESTRAL				AVANCE ACUMULADO			
	Programado	Alcanzado	EF%	SEMAFORO	Programado	Alcanzado	EF%	SEMAFORO
0.00	0.00	0.00	0.00		0.00	0.00	0.00	

DESCRIPCIÓN DE RESULTADOS Y JUSTIFICACIÓN EN CASO DE VARIACIÓN SUPERIOR A ± 10 % RESPECTO A LO PROGRAMADO

**EVALUACION DEL INDICADOR**

**DEPENDENCIA GENERAL:** E00 AREA DE OPERACIÓN  
**DEPENDENCIA AUXILIAR:** 308 Área de Orientación Familiar,310 Área de Salud y Deporte

ELABORÓ

Ing. Minerva Eitzel de Guerrero Alcántara

REVISÓ

Lic. Guibaldo Hernández Campuzano



DIRECCIÓN

FECHA DE ELABORACION: 02/08/2017



**S H. AYUNTAMIENTO DE TOLUCA**  
2016 - 2018

**PbRm-08b FICHA TECNICA DE SEGUIMIENTO DE INDICADORES 2017 DE GESTIÓN O ESTRATEGICO**



TIPO DE FICHA: OSFEM

PILAR DE DESARROLLO / EJE TRANSVERSAL: 1 Pilar temático 1: Gobierno solidario  
 TEMA DE DESARROLLO: Núcleo social y calidad de vida.  
 PROGRAMA PRESUPUESTARIO: 02030101 Prevención médica para la comunidad  
 PROYECTO PRESUPUESTARIO: 020301010201 Prevención médica para la comunidad 020301010202 Prevención médica para la comunidad  
 OBJETIVO DEL PROGRAMA PRESUPUESTARIO: Incluye acciones de promoción, prevención y difusión de la salud pública para contribuir a la disminución de enfermedades y mantener un buen estado de salud de la población municipal.  
 DEPENDENCIA GENERAL: E00 AREA DE OPERACIÓN  
 DEPENDENCIA AUXILIAR: 308 Área de Orientación Familiar,310 Área de Salud y Deporte

**ESTRUCTURA DEL INDICADOR**

NOMBRE DEL INDICADOR: Tasa de variación en el número de jornadas preventivas de la salud.  
 FÓRMULA DEL CÁLCULO: ((Jornadas de promoción de la salud efectuadas en el semestre actual/ Jornadas de promoción de la salud efectuadas en el semestre anterior)-1)\*100  
 INTERPRETACIÓN: No aplica  
 DIMENSIÓN QUE ATIENDE: Eficiencia FRECUENCIA DE MEDICIÓN: Semestral  
 FACTOR DE COMPARACIÓN:  
 DESCRIPCIÓN DEL FACTOR DE COMPARACIÓN:  
 AMBITO GEOGRAFICO:  
 COBERTURA:  
 Numero: NC 1

**COMPORTAMIENTO DE LAS VARIABLES DURANTE EL TRIMESTRE: Abril-Junio**

VARIABLE	UNIDAD DE MEDIDA	OPERACION	META ANUAL	AVANCE TRIMESTRAL				AVANCE ACUMULADO			
				Programado	%	Alcanzado	%	Programado	%	Alcanzado	%
Jornadas de promoción de la salud efectuadas en el semestre actual			0.00	0.00	0.00	0.00	0.00	0.00	0.00	0.00	0.00
Jornadas de promoción de la salud efectuadas en el semestre anterior			0.00	0.00	0.00	0.00	0.00	0.00	0.00	0.00	0.00

**COMPORTAMIENTO DEL INDICADOR**

**DESCRIPCIÓN DE LA META ANUAL**

META ANUAL	TRIMESTRE: Abril-Junio							
	AVANCE TRIMESTRAL				AVANCE ACUMULADO			
	Programado	Alcanzado	EF%	SEMAFORO	Programado	Alcanzado	EF%	SEMAFORO
0.00	0.00	0.00	0.00		0.00	0.00	0.00	

DESCRIPCIÓN DE RESULTADOS Y JUSTIFICACIÓN EN CASO DE VARIACIÓN SUPERIOR A ± 10 % RESPECTO A LO PROGRAMADO

**EVALUACION DEL INDICADOR**

DEPENDENCIA GENERAL: E00 AREA DE OPERACIÓN  
 DEPENDENCIA AUXILIAR: 308 Área de Orientación Familiar,310 Área de Salud y Deporte

ELABORÓ

Ing. Minerva Etzeld de Guerra Alcántara



REVISÓ

Lic. Guilibaldo Hernández Campuzano



FECHA DE ELABORACION: 02/08/2017

Hoja: 29 de 110



**S H. AYUNTAMIENTO DE TOLUCA**  
2016 - 2018

**PbRm-08b FICHA TECNICA DE SEGUIMIENTO DE INDICADORES 2017 DE GESTIÓN O ESTRATEGICO**



TIPO DE FICHA: OSFEM

**PILAR DE DESARROLLO / EJE TRANSVERSAL:** 1 Pilar temático 1: Gobierno solidario  
**TEMA DE DESARROLLO:** Núcleo social y calidad de vida.  
**PROGRAMA PRESUPUESTARIO:** 02030101 Prevención médica para la comunidad  
**PROYECTO PRESUPUESTARIO:** 020301010201 Prevención médica para la comunidad 020301010202 Prevención médica para la comunidad  
**OBJETIVO DEL PROGRAMA PRESUPUESTARIO:** Incluye acciones de promoción, prevención y difusión de la salud pública para contribuir a la disminución de enfermedades y mantener un buen estado de salud de la población municipal.  
**DEPENDENCIA GENERAL:** E00 AREA DE OPERACIÓN  
**DEPENDENCIA AUXILIAR:** 308 Área de Orientación Familiar,310 Área de Salud y Deporte

**ESTRUCTURA DEL INDICADOR**

**NOMBRE DEL INDICADOR:** Porcentaje de difusión de los programas de prevención de la salud.  
**FÓRMULA DEL CÁLCULO:** (Programas de prevención de la salud difundidos/programas de prevención de la salud programados a difundir)\*100  
**INTERPRETACIÓN:** A mayor valor del indicador, mayor número de programas de promoción de la salud difundidos.  
**DIMENSIÓN QUE ATIENDE:** Eficiencia **FRECUENCIA DE MEDICIÓN:** Semestral  
**FACTOR DE COMPARACIÓN:**  
**DESCRIPCIÓN DEL FACTOR DE COMPARACIÓN:**  
**AMBITO GEOGRAFICO:** Municipio de Toluca  
**COBERTURA:** Población del municipio  
 Numero: NC 2

**COMPORTAMIENTO DE LAS VARIABLES DURANTE EL TRIMESTRE: Abril-Junio**

VARIABLE	UNIDAD DE MEDIDA	OPERACION	META ANUAL	AVANCE TRIMESTRAL				AVANCE ACUMULADO			
				Programado	%	Alcanzado	%	Programado	%	Alcanzado	%
Programas de prevención de la salud difundidos	Programa	Sumable	16.00	8.00	50.00	8.00	100.00	8.00	50.00	8.00	100.00
programas de prevención de la salud programados a difundir	Programa	Sumable	16.00	8.00	50.00	8.00	100.00	8.00	50.00	8.00	100.00

**COMPORTAMIENTO DEL INDICADOR**

**DESCRIPCIÓN DE LA META ANUAL**

META ANUAL	TRIMESTRE: Abril-Junio							
	AVANCE TRIMESTRAL				AVANCE ACUMULADO			
	Programado	Alcanzado	EF%	SEMAFORO	Programado	Alcanzado	EF%	SEMAFORO
100.00	100.00	100.00	100.00	Adecuado	100.00	100.00	100.00	

**DESCRIPCIÓN DE RESULTADOS Y JUSTIFICACIÓN EN CASO DE VARIACIÓN SUPERIOR A ± 10 % RESPECTO A LO PROGRAMADO**

Este indicador es de periodicidad semestral por lo que su resultado se reportará el segundo trimestre.

**EVALUACION DEL INDICADOR**

El resultado del indicador se encuentra en nivel óptimo, se continuará sumando esfuerzos a fin de permanecer con la misma calificación.

**DEPENDENCIA GENERAL:** E00 AREA DE OPERACIÓN  
**DEPENDENCIA AUXILIAR:** 308 Área de Orientación Familiar,310 Área de Salud y Deporte


ELABORÓ

Ing. Minerva Etzber Guerrero Alcantara



REVISÓ

Lic. Guibaldo Hernández Campuzano



FECHA DE ELABORACION: 02/08/2017

Hoja: 30 de 110



S H. AYUNTAMIENTO DE TOLUCA 2016 - 2018

PbRm-08b FICHA TECNICA DE SEGUIMIENTO DE INDICADORES 2017 DE GESTIÓN O ESTRATEGICO



TIPO DE FICHA: OSFEM

PILAR DE DESARROLLO / EJE TRANSVERSAL: 1 Pilar temático 1: Gobierno solidario  
 TEMA DE DESARROLLO: Núcleo social y calidad de vida.  
 PROGRAMA PRESUPUESTARIO: 02030101 Prevención médica para la comunidad  
 PROYECTO PRESUPUESTARIO: 020301010201 Prevención médica para la comunidad 020301010202 Prevención médica para la comunidad  
 OBJETIVO DEL PROGRAMA PRESUPUESTARIO: Incluye acciones de promoción, prevención y difusión de la salud pública para contribuir a la disminución de enfermedades y mantener un buen estado de salud de la población municipal.  
 DEPENDENCIA GENERAL: E00 AREA DE OPERACIÓN  
 DEPENDENCIA AUXILIAR: 308 Área de Orientación Familiar, 310 Área de Salud y Deporte

ESTRUCTURA DEL INDICADOR

NOMBRE DEL INDICADOR: Porcentaje en la programación de pláticas de promoción de la salud en comunidades marginadas.  
 FÓRMULA DEL CÁLCULO: (Programación de pláticas preventivas de enfermedades en comunidades marginadas/Programación de pláticas preventivas de enfermedades en el total de comunidades del municipio)\*100  
 INTERPRETACIÓN: A mayor valor del indicador mayor número de pláticas preventivas de la salud impartidas en comunidades marginadas  
 DIMENSIÓN QUE ATIENDE: Eficiencia FRECUENCIA DE MEDICIÓN: Trimestral  
 FACTOR DE COMPARACIÓN:  
 DESCRIPCIÓN DEL FACTOR DE COMPARACIÓN:  
 AMBITO GEOGRAFICO: Municipio de Toluca  
 COBERTURA: Población del municipio  
 Numero: NA 1.1

COMPORTAMIENTO DE LAS VARIABLES DURANTE EL TRIMESTRE: Abril-Junio

VARIABLE	UNIDAD DE MEDIDA	OPERACION	META ANUAL	AVANCE TRIMESTRAL				AVANCE ACUMULADO			
				Programado	%	Alcanzado	%	Programado	%	Alcanzado	%
Programación de pláticas preventivas de enfermedades en comunidades marginadas	Plática	Sumable	2,188.00	547.00	25.00	547.00	100.00	1,094.00	50.00	1,094.00	100.00
Programación de pláticas preventivas de enfermedades en el total de comunidades del municipio	Plática	Sumable	2,188.00	547.00	25.00	547.00	100.00	1,094.00	50.00	1,094.00	100.00

COMPORTAMIENTO DEL INDICADOR

DESCRIPCION DE LA META ANUAL

Se espera cubrir al 100% las pláticas programadas

META ANUAL	TRIMESTRE: Abril-Junio							
	AVANCE TRIMESTRAL				AVANCE ACUMULADO			
	Programado	Alcanzado	EF%	SEMAFORO	Programado	Alcanzado	EF%	SEMAFORO
100.00	100.00	100.00	100.00	Adecuado	200.00	200.00	100.00	

DESCRIPCIÓN DE RESULTADOS Y JUSTIFICACIÓN EN CASO DE VARIACIÓN SUPERIOR A ± 10 % RESPECTO A LO PROGRAMADO

Se cubrió a cabalidad el número de pláticas programadas.

EVALUACION DEL INDICADOR

El resultado del indicador se encuentra en nivel óptimo, se continuará sumando esfuerzos a fin de permanecer con la misma calificación.

DEPENDENCIA GENERAL: E00 AREA DE OPERACIÓN  
 DEPENDENCIA AUXILIAR: 308 Área de Orientación Familiar, 310 Área de Salud y Deporte

ELABORÓ

Ing. Minerva Etxabe de Guerrero Alcántara



REVISÓ

Lic. Guilibaldo Hernández Campuzano



FECHA DE ELABORACION: 02/08/2017

Hoja: 31 de 110



PbRm-08b FICHA TECNICA DE SEGUIMIENTO DE INDICADORES 2017 DE GESTIÓN O ESTRATEGICO



S H. AYUNTAMIENTO DE TOLUCA 2016 - 2018

TIPO DE FICHA: OSFEM

PILAR DE DESARROLLO / EJE TRANSVERSAL: 1 Pilar temático 1: Gobierno solidario
TEMA DE DESARROLLO: Núcleo social y calidad de vida.
PROGRAMA PRESUPUESTARIO: 02030101 Prevención médica para la comunidad
PROYECTO PRESUPUESTARIO: 020301010201 Prevención médica para la comunidad
OBJETIVO DEL PROGRAMA PRESUPUESTARIO: Incluye acciones de promoción, prevención y difusión de la salud pública para contribuir a la disminución de enfermedades y mantener un buen estado de salud de la población municipal.
DEPENDENCIA GENERAL: E00 AREA DE OPERACIÓN
DEPENDENCIA AUXILIAR: 308 Área de Orientación Familiar,310 Área de Salud y Deporte

ESTRUCTURA DEL INDICADOR

NOMBRE DEL INDICADOR: Porcentaje de la realización de pláticas de inducción práctica para la promoción de la salud en comunidades marginadas.
FÓRMULA DEL CÁLCULO: (Pláticas de inducción práctica para la prevención de enfermedades realizadas en comunidades marginadas/Pláticas de inducción práctica para la prevención de enfermedades en comunidades marginadas programadas)\*100
INTERPRETACIÓN: A mayor valor del indicador mayor número de pláticas de inducción práctica para la prevención de la salud impartidas
DIMENSIÓN QUE ATIENDE: Eficiencia
FRECUENCIA DE MEDICIÓN: Trimestral
FACTOR DE COMPARACIÓN:
DESCRIPCIÓN DEL FACTOR DE COMPARACIÓN:
AMBITO GEOGRAFICO: Municipio de Toluca
COBERTURA: Población del municipio
Numero: NA 1.2

COMPORTAMIENTO DE LAS VARIABLES DURANTE EL TRIMESTRE: Abril-Junio

Table with 11 columns: VARIABLE, UNIDAD DE MEDIDA, OPERACION, META ANUAL, AVANCE TRIMESTRAL (Programado, %, Alcanzado, %), AVANCE ACUMULADO (Programado, %, Alcanzado, %). Rows show data for 'Pláticas de inducción práctica para la prevención de enfermedades realizadas en comunidades marginadas' and 'Pláticas de inducción práctica para la prevención de enfermedades en comunidades marginadas programadas'.

COMPORTAMIENTO DEL INDICADOR

DESCRIPCION DE LA META ANUAL

Se espera cubrir al 100% las pláticas programadas

Table with 9 columns: META ANUAL, AVANCE TRIMESTRAL (Programado, Alcanzado, EF%, SEMAFORO), AVANCE ACUMULADO (Programado, Alcanzado, EF%, SEMAFORO). Shows 100.00 for both annual and accumulated metrics.

DESCRIPCIÓN DE RESULTADOS Y JUSTIFICACIÓN EN CASO DE VARIACIÓN SUPERIOR A ± 10 % RESPECTO A LO PROGRAMADO

Se cubrió a cabalidad el número de pláticas programadas.

EVALUACION DEL INDICADOR

El resultado del indicador se encuentra en nivel óptimo, se continuará sumando esfuerzos a fin de permanecer con la misma calificación.

DEPENDENCIA GENERAL: E00 AREA DE OPERACIÓN
DEPENDENCIA AUXILIAR: 308 Área de Orientación Familiar,310 Área de Salud y Deporte

ELABORÓ

REVISÓ

Ing. Minerva Etxbeide Guerrero Alcantara

Lic. Guibaldo Hernández Campuzano

FECHA DE ELABORACION: 02/08/2017

Hoja: 32 de 110



PbRm-08b FICHA TECNICA DE SEGUIMIENTO DE INDICADORES 2017 DE GESTIÓN O ESTRATEGICO



S H. AYUNTAMIENTO DE TOLUCA 2016 - 2018

TIPO DE FICHA: OSFEM

PILAR DE DESARROLLO / EJE TRANSVERSAL: 1 Pilar temático 1: Gobierno solidario
TEMA DE DESARROLLO: Núcleo social y calidad de vida.
PROGRAMA PRESUPUESTARIO: 02030101 Prevención médica para la comunidad
PROYECTO PRESUPUESTARIO: 020301010201 Prevención médica para la comunidad 020301010202 Prevención médica para la comunidad
OBJETIVO DEL PROGRAMA PRESUPUESTARIO: Incluye acciones de promoción, prevención y difusión de la salud pública para contribuir a la disminución de enfermedades y mantener un buen estado de salud de la población municipal.
DEPENDENCIA GENERAL: E00 AREA DE OPERACIÓN
DEPENDENCIA AUXILIAR: 308 Área de Orientación Familiar,310 Área de Salud y Deporte

ESTRUCTURA DEL INDICADOR

NOMBRE DEL INDICADOR: Porcentaje de la distribución de ilustrativos para la promoción de la salud.
FÓRMULA DEL CÁLCULO: (Folletos para la promoción de la salud distribuidos/Total de población en comunidades marginadas)\*100
INTERPRETACIÓN: A mayor valor del indicador, mayor número de folletos distribuidos
DIMENSIÓN QUE ATIENDE: Eficiencia FRECUENCIA DE MEDICIÓN: Trimestral
FACTOR DE COMPARACIÓN:
DESCRIPCIÓN DEL FACTOR DE COMPARACIÓN:
AMBITO GEOGRAFICO: Municipio de Toluca
COBERTURA: Población del municipio
Numero: NA 2.1

COMPORTAMIENTO DE LAS VARIABLES DURANTE EL TRIMESTRE: Abril-Junio

Table with 12 columns: VARIABLE, UNIDAD DE MEDIDA, OPERACION, META ANUAL, AVANCE TRIMESTRAL (Programado, %, Alcanzado, %), AVANCE ACUMULADO (Programado, %, Alcanzado, %). Rows include 'Folletos para la promoción de la salud distribuidos' and 'Total de población en comunidades marginadas'.

COMPORTAMIENTO DEL INDICADOR

DESCRIPCION DE LA META ANUAL

Table with 9 columns: META ANUAL, TRIMESTRE: Abril-Junio (AVANCE TRIMESTRAL: Programado, Alcanzado, EF%, SEMAFORO; AVANCE ACUMULADO: Programado, Alcanzado, EF%, SEMAFORO). Values: 100.00, 100.00, 100.00, 100.00, Adecuado, 200.00, 200.00, 100.00.

DESCRIPCIÓN DE RESULTADOS Y JUSTIFICACIÓN EN CASO DE VARIACIÓN SUPERIOR A ± 10 % RESPECTO A LO PROGRAMADO

Se cubrió a cabalidad el número de folletos distribuidos.

EVALUACION DEL INDICADOR

El resultado del indicador se encuentra en nivel óptimo, se continuará sumando esfuerzos a fin de permanecer con la misma calificación.

DEPENDENCIA GENERAL: E00 AREA DE OPERACIÓN
DEPENDENCIA AUXILIAR: 308 Área de Orientación Familiar,310 Área de Salud y Deporte

ELABORO

REVISO

Ing. Minerva Etzbe de Guerrero Alcantara

Lic. Guilibaldo Hernández Campuzano



FECHA DE ELABORACION: 02/08/2017

Hoja: 33 de 110



PbRm-08b FICHA TECNICA DE SEGUIMIENTO DE INDICADORES 2017 DE GESTIÓN O ESTRATEGICO



S. H. AYUNTAMIENTO DE TOLUCA 2016 - 2018

TIPO DE FICHA: OSFEM

PILAR DE DESARROLLO / EJE TRANSVERSAL: 1 Pilar temático 1: Gobierno solidario
TEMA DE DESARROLLO: Núcleo social y calidad de vida.
PROGRAMA PRESUPUESTARIO: 02030101 Prevención médica para la comunidad
PROYECTO PRESUPUESTARIO: 020301010201 Prevención médica para la comunidad 020301010202 Prevención médica para la comunidad
OBJETIVO DEL PROGRAMA PRESUPUESTARIO: Incluye acciones de promoción, prevención y difusión de la salud pública para contribuir a la disminución de enfermedades y mantener un buen estado de salud de la población municipal.
DEPENDENCIA GENERAL: E00 AREA DE OPERACIÓN
DEPENDENCIA AUXILIAR: 308 Área de Orientación Familiar,310 Área de Salud y Deporte

ESTRUCTURA DEL INDICADOR

NOMBRE DEL INDICADOR: Porcentaje en la instalación de módulos para la toma de signos vitales de la población y niveles de glucosa de la sangre.
FÓRMULA DEL CÁLCULO: (Módulos instalados para la toma de signos vitales y niveles de glucosa en la sangre/Módulos programados para la toma de signos vitales y niveles de glucosa en la sangre)\*100
INTERPRETACIÓN: A mayor valor del indicador mayor número de módulos instalados
DIMENSIÓN QUE ATIENDE: Eficiencia FRECUENCIA DE MEDICIÓN: Trimestral
FACTOR DE COMPARACIÓN:
DESCRIPCIÓN DEL FACTOR DE COMPARACIÓN:
AMBITO GEOGRAFICO: Municipio de Toluca
COBERTURA: Población del municipio
Numero: NA 2.2

COMPORTAMIENTO DE LAS VARIABLES DURANTE EL TRIMESTRE: Abril-Junio

Table with 11 columns: VARIABLE, UNIDAD DE MEDIDA, OPERACION, META ANUAL, AVANCE TRIMESTRAL (Programado, %, Alcanzado, %), AVANCE ACUMULADO (Programado, %, Alcanzado, %). Rows show data for 'Módulos instalados...' and 'Módulos programados...'.

COMPORTAMIENTO DEL INDICADOR

DESCRIPCIÓN DE LA META ANUAL

Se espera instalar el 100% de módulos para la toma de signos vitales y niveles de glucosa en la sangre programados

Table with 9 columns: META ANUAL, TRIMESTRE: Abril-Junio (AVANCE TRIMESTRAL: Programado, Alcanzado, EF%, SEMAFORO; AVANCE ACUMULADO: Programado, Alcanzado, EF%, SEMAFORO). Row shows 100.00 for all metrics.

DESCRIPCIÓN DE RESULTADOS Y JUSTIFICACIÓN EN CASO DE VARIACIÓN SUPERIOR A ± 10 % RESPECTO A LO PROGRAMADO

Se instaló la totalidad de módulos programados para el periodo que se reporta.

EVALUACION DEL INDICADOR

El resultado del indicador se encuentra en nivel óptimo, se continuará sumando esfuerzos a fin de permanecer con la misma calificación.

DEPENDENCIA GENERAL: E00 AREA DE OPERACIÓN
DEPENDENCIA AUXILIAR: 308 Área de Orientación Familiar,310 Área de Salud y Deporte

ELABORÓ

REVISÓ

Ing. Minerva Eitzbebe Guerrero Alcántara

Lic. Guilibaldo Hernández Campuzano



FECHA DE ELABORACION: 02/08/2017

Hoja: 34 de 110





PILAR DE DESARROLLO / EJE TRANSVERSAL: 1 Pilar temático 1: Gobierno solidario  
 TEMA DE DESARROLLO: Núcleo social y calidad de vida.  
 PROGRAMA PRESUPUESTARIO: 02030101 Prevención médica para la comunidad  
 PROYECTO PRESUPUESTARIO: 020301010201 Prevención médica para la comunidad 020301010202 Prevención médica para la comunidad  
 OBJETIVO DEL PROGRAMA PRESUPUESTARIO: Incluye acciones de promoción, prevención y difusión de la salud pública para contribuir a la disminución de enfermedades y mantener un buen estado de salud de la población municipal.  
 DEPENDENCIA GENERAL: E00 ÁREA DE OPERACIÓN  
 DEPENDENCIA AUXILIAR: 308 Área de Orientación Familiar, 310 Área de Salud y Deporte

**ESTRUCTURA DEL INDICADOR**

NOMBRE DEL INDICADOR: Porcentaje de la atención brindada en los módulos para la toma de signos vitales y niveles de glucosa en la sangre de la población.  
 FÓRMULA DEL CÁLCULO: (Población atendida en los módulos para la toma de signos vitales y niveles de glucosa en la sangre/Total de población municipal)\*100  
 INTERPRETACIÓN: A mayor valor del indicador mayor número de población beneficiada  
 DIMENSIÓN QUE ATIENDE: Eficiencia FRECUENCIA DE MEDICIÓN: Trimestral  
 FACTOR DE COMPARACIÓN:  
 DESCRIPCIÓN DEL FACTOR DE COMPARACIÓN:  
 AMBITO GEOGRAFICO: Municipio de Toluca  
 COBERTURA: Población del municipio  
 Numero: NA 2.3

**COMPORTAMIENTO DE LAS VARIABLES DURANTE EL TRIMESTRE: Abril-Junio**

VARIABLE	UNIDAD DE MEDIDA	OPERACION	META ANUAL	AVANCE TRIMESTRAL				AVANCE ACUMULADO			
				Programado	%	Alcanzado	%	Programado	%	Alcanzado	%
Población atendida en los módulos para la toma de signos vitales y niveles de glucosa en la sangre	Persona	Sumable	600.00	150.00	25.00	150.00	100.00	300.00	50.00	309.00	103.00
Total de población municipal	Persona	Sumable	600.00	150.00	25.00	150.00	100.00	300.00	50.00	309.00	103.00

**COMPORTAMIENTO DEL INDICADOR**

**DESCRIPCION DE LA META ANUAL**

Mide la variación porcentual entre la población atendida y la población total del municipio

META ANUAL	TRIMESTRE: Abril-Junio							
	AVANCE TRIMESTRAL				AVANCE ACUMULADO			
	Programado	Alcanzado	EF%	SEMAFORO	Programado	Alcanzado	EF%	SEMAFORO
100.00	100.00	100.00	100.00	Adecuado	200.00	200.00	100.00	

**DESCRIPCIÓN DE RESULTADOS Y JUSTIFICACIÓN EN CASO DE VARIACIÓN SUPERIOR A ± 10 % RESPECTO A LO PROGRAMADO**

Se atendió al total de personas programadas.

**EVALUACION DEL INDICADOR**

El resultado del indicador se encuentra en nivel óptimo, se continuará sumando esfuerzos a fin de permanecer con la misma calificación.

DEPENDENCIA GENERAL: E00 ÁREA DE OPERACIÓN  
 DEPENDENCIA AUXILIAR: 308 Área de Orientación Familiar, 310 Área de Salud y Deporte


ELABORÓ

Ing. Minerva Etxalde Guerrero Alcántara



REVISÓ

Lic. Guibaldo Hernández Campuzano





S H. AYUNTAMIENTO DE TOLUCA 2016 - 2018 TOLUCA

PbRm-08b FICHA TECNICA DE SEGUIMIENTO DE INDICADORES 2017 DE GESTIÓN O ESTRATEGICO



TIPO DE FICHA: OSFEM

PILAR DE DESARROLLO / EJE TRANSVERSAL: 1 Pilar temático 1: Gobierno solidario  
 TEMA DE DESARROLLO: Núcleo social y calidad de vida.  
 PROGRAMA PRESUPUESTARIO: 02030101 Prevención médica para la comunidad  
 PROYECTO PRESUPUESTARIO: 020301010201 Prevención médica para la comunidad 020301010202 Prevención médica para la comunidad  
 OBJETIVO DEL PROGRAMA PRESUPUESTARIO: Incluye acciones de promoción, prevención y difusión de la salud pública para contribuir a la disminución de enfermedades y mantener un buen estado de salud de la población municipal.  
 DEPENDENCIA GENERAL: E00 AREA DE OPERACIÓN  
 DEPENDENCIA AUXILIAR: 308 Área de Orientación Familiar,310 Área de Salud y Deporte

ESTRUCTURA DEL INDICADOR

NOMBRE DEL INDICADOR: Porcentaje en la prevención de enfermedades en la población por la detección de irregularidades en los resultados de la toma de signos vitales y glucosa en sangre.  
 FÓRMULA DEL CÁLCULO: (Campañas de prevención de enfermedades por estacionalidad efectuadas/Campañas de prevención de enfermedades por estacionalidad programadas)\*100  
 INTERPRETACIÓN: A mayor valor del indicador mayor número de campañas de prevención de enfermedades efectuadas  
 DIMENSIÓN QUE ATIENDE: Eficiencia FRECUENCIA DE MEDICIÓN: Trimestral  
 FACTOR DE COMPARACIÓN:  
 DESCRIPCIÓN DEL FACTOR DE COMPARACIÓN:  
 AMBITO GEOGRAFICO: Municipio de Toluca  
 COBERTURA: Población del municipio  
 Numero: NA 2.4

COMPORTAMIENTO DE LAS VARIABLES DURANTE EL TRIMESTRE: Abril-Junio

VARIABLE	UNIDAD DE MEDIDA	OPERACION	META ANUAL	AVANCE TRIMESTRAL				AVANCE ACUMULADO			
				Programado	%	Alcanzado	%	Programado	%	Alcanzado	%
Campañas de prevención de enfermedades por estacionalidad efectuadas	Campaña	Sumable	5.00	1.00	20.00	1.00	100.00	2.00	40.00	2.00	100.00
Campañas de prevención de enfermedades por estacionalidad programadas	Campaña	Sumable	5.00	1.00	20.00	1.00	100.00	2.00	40.00	2.00	100.00

COMPORTAMIENTO DEL INDICADOR

DESCRIPCION DE LA METAANUAL

Mide la eficacia en la ejecución de las campañas de prevención de enfermedades por estacionalidad, esperando cumplir al 100%

METAANUAL	TRIMESTRE: Abril-Junio							
	AVANCE TRIMESTRAL				AVANCE ACUMULADO			
	Programado	Alcanzado	EF%	SEMAFORO	Programado	Alcanzado	EF%	SEMAFORO
100.00	100.00	100.00	100.00	Adecuado	200.00	200.00	100.00	

DESCRIPCIÓN DE RESULTADOS Y JUSTIFICACIÓN EN CASO DE VARIACIÓN SUPERIOR A ± 10 % RESPECTO A LO PROGRAMADO

Se llevó a cabo la campaña de prevención de enfermedades por estacionalidad programada.

EVALUACION DEL INDICADOR

El resultado del indicador se encuentra en nivel óptimo, se continuará sumando esfuerzos a fin de permanecer con la misma calificación.

DEPENDENCIA GENERAL: E00 AREA DE OPERACIÓN  
 DEPENDENCIA AUXILIAR: 308 Área de Orientación Familiar,310 Área de Salud y Deporte

ELABORO

Ing. Minerva Etzel de Guerrero Alcántara

REVISÓ

Lic. Guillermo Hernández Campuzano





**S H. AYUNTAMIENTO DE TOLUCA 2016 - 2018**

**PbRm-08b FICHA TECNICA DE SEGUIMIENTO DE INDICADORES 2017 DE GESTIÓN O ESTRATEGICO**



TIPO DE FICHA: OSFEM

**PILAR DE DESARROLLO / EJE TRANSVERSAL:** 1 Pilar temático 1: Gobierno solidario  
**TEMA DE DESARROLLO:** Núcleo social y calidad de vida.  
**PROGRAMA PRESUPUESTARIO:** 02050501 Educación para adultos  
**PROYECTO PRESUPUESTARIO:** 0205050101 Educación para adultos 0205050102 Educación para adultos  
**OBJETIVO DEL PROGRAMA PRESUPUESTARIO:** Incluye las acciones tendientes a incrementar programas que ofrezcan a la población adulta con rezago educativo o desempleo la oportunidad de concluir la educación básica, así como incorporarse al mercado laboral.  
**DEPENDENCIA GENERAL:** F00 AREA DE GESTIÓN SOCIAL  
**DEPENDENCIA AUXILIAR:** 309 Área de Servicios Educativos, 313 Área de Desarrollo Comunitario

**ESTRUCTURA DEL INDICADOR**

**NOMBRE DEL INDICADOR:** Tasa de variación de la población adulta alfabetizada  
**FÓRMULA DEL CÁLCULO:**  $((\text{Población adulta alfabetizada en el año actual} / \text{Población adulta alfabetizada en el año anterior}) - 1) * 100$   
**INTERPRETACIÓN:** A mayor valor del indicador, mayor índice de población adulta alfabetizada  
**DIMENSIÓN QUE ATIENDE:** Eficiencia **FRECUENCIA DE MEDICIÓN:** Anual  
**FACTOR DE COMPARACIÓN:**  
**DESCRIPCIÓN DEL FACTOR DE COMPARACIÓN:**  
**AMBITO GEOGRAFICO:** Municipio de Toluca  
**COBERTURA:** Población del municipio  
**Numero:** NF 1

**COMPORTAMIENTO DE LAS VARIABLES DURANTE EL TRIMESTRE: Abril-Junio**

VARIABLE	UNIDAD DE MEDIDA	OPERACION	META ANUAL	AVANCE TRIMESTRAL				AVANCE ACUMULADO			
				Programado	%	Alcanzado	%	Programado	%	Alcanzado	%
Población adulta alfabetizada en el año actual	Persona	No sumable	280.00	0.00	0.00	0.00	0.00	0.00	0.00	0.00	0.00
Población adulta alfabetizada en el año anterior	Persona	No sumable	260.00	0.00	0.00	0.00	0.00	0.00	0.00	0.00	0.00

**COMPORTAMIENTO DEL INDICADOR**

**DESCRIPCION DE LA META ANUAL**

Se espera un incremento en la población beneficiada del 7.69% con respecto al año anterior.

META ANUAL	TRIMESTRE: Abril-Junio							
	AVANCE TRIMESTRAL				AVANCE ACUMULADO			
	Programado	Alcanzado	EF%	SEMAFORO	Programado	Alcanzado	EF%	SEMAFORO
7.69	0.00	0.00	0.00		0.00	0.00	0.00	

**DESCRIPCIÓN DE RESULTADOS Y JUSTIFICACIÓN EN CASO DE VARIACIÓN SUPERIOR A ± 10 % RESPECTO A LO PROGRAMADO**

Este indicador es de periodicidad anual por lo que su resultado final se reportará el último trimestre. Sin embargo, al cierre del segundo trimestre se presenta un avance de 260 personas atendidas.

**EVALUACION DEL INDICADOR**

El resultado del indicador se encuentra en nivel óptimo, se continuará sumando esfuerzos a fin de permanecer con la misma calificación.

**DEPENDENCIA GENERAL:** F00 AREA DE GESTIÓN SOCIAL  
**DEPENDENCIA AUXILIAR:** 309 Área de Servicios Educativos, 313 Área de Desarrollo Comunitario


ELABORÓ

Ing. Minerva Etxebeláiz Guerra-Acantara



REVISÓ

Lic. Guilibaldo Hernández Campuzano





S. H. AYUNTAMIENTO DE TOLUCA  
2016 - 2018

PbRm-08b FICHA TECNICA DE SEGUIMIENTO DE INDICADORES 2017 DE GESTIÓN O ESTRATEGICO



TIPO DE FICHA: OSFEM

PILAR DE DESARROLLO / EJE TRANSVERSAL: 1 Pilar temático 1: Gobierno solidario  
 TEMA DE DESARROLLO: Núcleo social y calidad de vida.  
 PROGRAMA PRESUPUESTARIO: 02050501 Educación para adultos  
 PROYECTO PRESUPUESTARIO: 020505010101 Educación para adultos 020505010102 Educación para adultos  
 OBJETIVO DEL PROGRAMA PRESUPUESTARIO: Incluye las acciones tendientes a incrementar programas que ofrezcan a la población adulta con rezago educativo o desempleo la oportunidad de concluir la educación básica, así como incorporarse al mercado laboral.  
 DEPENDENCIA GENERAL: F00 AREA DE GESTIÓN SOCIAL  
 DEPENDENCIA AUXILIAR: 309 Área de Servicios Educativos,313 Área de Desarrollo Comunitario

ESTRUCTURA DEL INDICADOR

NOMBRE DEL INDICADOR: Tasa de variación en el número de personas adultas analfabetas inscritas en el programa INEA  
 FÓRMULA DEL CÁLCULO:  $((\text{Personas adultas analfabetas inscritas en el programa INEA en el año actual} / \text{Personas adultas analfabetas inscritas en el programa INEA en el año anterior}) - 1) * 100$   
 INTERPRETACIÓN: Mide el incremento en la cobertura de personas adultas alfabetizadas entre el año actual y el inmediato anterior  
 DIMENSIÓN QUE ATIENDE: Eficiencia FRECUENCIA DE MEDICIÓN: Anual  
 FACTOR DE COMPARACIÓN:  
 DESCRIPCIÓN DEL FACTOR DE COMPARACIÓN:  
 AMBITO GEOGRAFICO: Municipio de Toluca  
 COBERTURA: Población del municipio  
 Numero: NP 1

COMPORTAMIENTO DE LAS VARIABLES DURANTE EL TRIMESTRE: Abril-Junio

VARIABLE	UNIDAD DE MEDIDA	OPERACION	META ANUAL	AVANCE TRIMESTRAL				AVANCE ACUMULADO			
				Programado	%	Alcanzado	%	Programado	%	Alcanzado	%
Personas adultas analfabetas inscritas en el programa INEA en el año actual	Persona	No sumable	280.00	0.00	0.00	0.00	0.00	0.00	0.00	0.00	0.00
Personas adultas analfabetas inscritas en el programa INEA en el año anterior	Persona	No sumable	260.00	0.00	0.00	0.00	0.00	0.00	0.00	0.00	0.00

COMPORTAMIENTO DEL INDICADOR

DESCRIPCIÓN DE LA META ANUAL

Se espera un incremento en la población beneficiada del 7.69% con respecto al año anterior.

META ANUAL	TRIMESTRE: Abril-Junio							
	AVANCE TRIMESTRAL				AVANCE ACUMULADO			
	Programado	Alcanzado	EF%	SEMAFORO	Programado	Alcanzado	EF%	SEMAFORO
7.69	0.00	0.00	0.00		0.00	0.00	0.00	

DESCRIPCIÓN DE RESULTADOS Y JUSTIFICACIÓN EN CASO DE VARIACIÓN SUPERIOR A ± 10 % RESPECTO A LO PROGRAMADO

Este indicador es de periodicidad anual por lo que su resultado final se reportará el último trimestre. Sin embargo, al cierre del segundo trimestre se presenta un avance de 260 personas atendidas.

EVALUACIÓN DEL INDICADOR

El resultado del indicador se encuentra en nivel óptimo, se continuará sumando esfuerzos a fin de permanecer con la misma calificación.

DEPENDENCIA GENERAL: F00 AREA DE GESTIÓN SOCIAL  
 DEPENDENCIA AUXILIAR: 309 Área de Servicios Educativos,313 Área de Desarrollo Comunitario

ELABORÓ

Ing. Minerva Eitzberg Guerrero Alcantara



REVISÓ

Lic. Guillerme Hernández Campuzano



FECHA DE ELABORACION: 02/08/2017

Hoja: 38 de 110



S. H. AYUNTAMIENTO DE TOLUCA  
2016 - 2018

PbRm-08b FICHA TECNICA DE SEGUIMIENTO DE INDICADORES 2017 DE GESTIÓN O ESTRATEGICO



TIPO DE FICHA: OSFEM

PILAR DE DESARROLLO / EJE TRANSVERSAL: 1 Pilar temático 1: Gobierno solidario  
TEMA DE DESARROLLO: Núcleo social y calidad de vida.  
PROGRAMA PRESUPUESTARIO: 02050501 Educación para adultos  
PROYECTO PRESUPUESTARIO: 020505010101 Educación para adultos 020505010102 Educación para adultos  
OBJETIVO DEL PROGRAMA PRESUPUESTARIO: Incluye las acciones tendientes a incrementar programas que ofrezcan a la población adulta con rezago educativo o desempleo la oportunidad de concluir la educación básica, así como incorporarse al mercado laboral.  
DEPENDENCIA GENERAL: F00 AREA DE GESTIÓN SOCIAL  
DEPENDENCIA AUXILIAR: 309 Área de Servicios Educativos, 313 Área de Desarrollo Comunitario

ESTRUCTURA DEL INDICADOR

NOMBRE DEL INDICADOR: Porcentaje de cursos impartidos del INEA  
FÓRMULA DEL CÁLCULO: (Cursos del INEA impartidos/Cursos del INEA programados)\*100  
INTERPRETACIÓN: A mayor valor del indicador mayor número de cursos impartidos  
DIMENSIÓN QUE ATIENDE: Eficiencia  
FACTOR DE COMPARACIÓN: FRECUENCIA DE MEDICIÓN: Trimestral  
DESCRIPCIÓN DEL FACTOR DE COMPARACIÓN:  
AMBITO GEOGRAFICO: Municipio de Toluca  
COBERTURA: Población del municipio  
Numero: NC 1

COMPORTAMIENTO DE LAS VARIABLES DURANTE EL TRIMESTRE: Abril-Junio

VARIABLE	UNIDAD DE MEDIDA	OPERACION	META ANUAL	AVANCE TRIMESTRAL				AVANCE ACUMULADO			
				Programado	%	Alcanzado	%	Programado	%	Alcanzado	%
Cursos del INEA impartidos	Curso	Sumable	1,320.00	330.00	25.00	330.00	100.00	690.00	52.27	690.00	100.00
Cursos del INEA programados	Curso	Sumable	1,320.00	330.00	25.00	330.00	100.00	690.00	52.27	690.00	100.00

COMPORTAMIENTO DEL INDICADOR

DESCRIPCION DE LA META ANUAL

Se espera cubrir el 100% de los cursos del INEA programados

META ANUAL	TRIMESTRE: Abril-Junio							
	AVANCE TRIMESTRAL				AVANCE ACUMULADO			
	Programado	Alcanzado	EF%	SEMAFORO	Programado	Alcanzado	EF%	SEMAFORO
100.00	100.00	100.00	100.00	Adecuado	200.00	200.00	100.00	Adecuado

DESCRIPCIÓN DE RESULTADOS Y JUSTIFICACIÓN EN CASO DE VARIACIÓN SUPERIOR A ± 10 % RESPECTO A LO PROGRAMADO

Se impartieron los cursos programados para el periodo que se reporta.

EVALUACION DEL INDICADOR

El resultado del indicador se encuentra en nivel óptimo, se continuará sumando esfuerzos a fin de permanecer con la misma calificación.

DEPENDENCIA GENERAL: F00 AREA DE GESTIÓN SOCIAL  
DEPENDENCIA AUXILIAR: 309 Área de Servicios Educativos, 313 Área de Desarrollo Comunitario

ELABORÓ

Ing. Minerva Etxeberria Guerrero Alcantara



REVISÓ

Lic. Guadalupe Hernández Campuzano



FECHA DE ELABORACION: 02/08/2017

Hoja: 39 de 110



S H. AYUNTAMIENTO DE TOLUCA 2016 - 2018

PbRm-08b FICHA TECNICA DE SEGUIMIENTO DE INDICADORES 2017 DE GESTIÓN O ESTRATEGICO



TIPO DE FICHA: OSFEM

PILAR DE DESARROLLO / EJE TRANSVERSAL: 1 Pilar temático 1: Gobierno solidario  
 TEMA DE DESARROLLO: Núcleo social y calidad de vida.  
 PROGRAMA PRESUPUESTARIO: 02050501 Educación para adultos  
 PROYECTO PRESUPUESTARIO: 0205050101 Educación para adultos 0205050102 Educación para adultos  
 OBJETIVO DEL PROGRAMA PRESUPUESTARIO: Incluye las acciones tendientes a incrementar programas que ofrezcan a la población adulta con rezago educativo o desempleo la oportunidad de concluir la educación básica, así como incorporarse al mercado laboral.  
 DEPENDENCIA GENERAL: F00 AREA DE GESTIÓN SOCIAL  
 DEPENDENCIA AUXILIAR: 309 Área de Servicios Educativos, 313 Área de Desarrollo Comunitario

ESTRUCTURA DEL INDICADOR

NOMBRE DEL INDICADOR: Porcentaje de programas de atención a la demanda de educación para adultos  
 FÓRMULA DEL CÁLCULO: (Programas de atención a la demanda de educación para adultos cursados/Programas de atención a la demanda de educación para adultos)\*100  
 INTERPRETACIÓN: No aplica  
 DIMENSIÓN QUE ATIENDE: Eficiencia FRECUENCIA DE MEDICIÓN: Trimestral  
 FACTOR DE COMPARACIÓN:  
 DESCRIPCIÓN DEL FACTOR DE COMPARACIÓN:  
 AMBITO GEOGRAFICO:  
 COBERTURA:  
 Numero: NC 2

COMPORTAMIENTO DE LAS VARIABLES DURANTE EL TRIMESTRE: Abril-Junio

VARIABLE	UNIDAD DE MEDIDA	OPERACION	META ANUAL	AVANCE TRIMESTRAL				AVANCE ACUMULADO			
				Programado	%	Alcanzado	%	Programado	%	Alcanzado	%
Programas de atención a la demanda de educación para adultos cursados			0.00	0.00	0.00	0.00	0.00	0.00	0.00	0.00	0.00
Programas de atención a la demanda de educación para adultos			0.00	0.00	0.00	0.00	0.00	0.00	0.00	0.00	0.00

COMPORTAMIENTO DEL INDICADOR

DESCRIPCION DE LA META ANUAL

META ANUAL	TRIMESTRE: Abril-Junio							
	AVANCE TRIMESTRAL				AVANCE ACUMULADO			
	Programado	Alcanzado	EF%	SEMAFORO	Programado	Alcanzado	EF%	SEMAFORO
0.00	0.00	0.00	0.00		0.00	0.00	0.00	

DESCRIPCIÓN DE RESULTADOS Y JUSTIFICACIÓN EN CASO DE VARIACIÓN SUPERIOR A ± 10 % RESPECTO A LO PROGRAMADO

EVALUACION DEL INDICADOR

DEPENDENCIA GENERAL: F00 AREA DE GESTIÓN SOCIAL  
 DEPENDENCIA AUXILIAR: 309 Área de Servicios Educativos, 313 Área de Desarrollo Comunitario

ELABORÓ

Ing. Minerva Etzbeida Guerrero Alcántara



REVISÓ

Lic. Guibaldo Hernández Campuzano





PbRm-08b FICHA TECNICA DE SEGUIMIENTO DE INDICADORES 2017 DE GESTIÓN O ESTRATEGICO



S H. AYUNTAMIENTO DE TOLUCA 2016 - 2018

TIPO DE FICHA: OSFEM

PILAR DE DESARROLLO / EJE TRANSVERSAL: 1 Pilar temático 1: Gobierno solidario
TEMA DE DESARROLLO: Núcleo social y calidad de vida.
PROGRAMA PRESUPUESTARIO: 02050501 Educación para adultos
PROYECTO PRESUPUESTARIO: 020505010101 Educación para adultos 020505010102 Educación para adultos
OBJETIVO DEL PROGRAMA PRESUPUESTARIO: Incluye las acciones tendientes a incrementar programas que ofrezcan a la población adulta con rezago educativo o desempleo la oportunidad de concluir la educación básica, así como incorporarse al mercado laboral.
DEPENDENCIA GENERAL: F00 AREA DE GESTIÓN SOCIAL
DEPENDENCIA AUXILIAR: 309 Área de Servicios Educativos,313 Área de Desarrollo Comunitario

ESTRUCTURA DEL INDICADOR

NOMBRE DEL INDICADOR: Porcentaje de pláticas de invitación a los cursos del INEA
FÓRMULA DEL CÁLCULO: (Pláticas de invitación a los cursos del INEA efectuadas/Pláticas de invitación a los cursos del INEA programadas)\*100
INTERPRETACIÓN: Determina el porcentaje de pláticas otorgadas con respecto a las programadas
DIMENSIÓN QUE ATIENDE: Eficiencia FRECUENCIA DE MEDICIÓN: Trimestral
FACTOR DE COMPARACIÓN:
DESCRIPCIÓN DEL FACTOR DE COMPARACIÓN:
AMBITO GEOGRAFICO: Municipio de Toluca
COBERTURA: Población del municipio
Numero: NA 1.1

COMPORTAMIENTO DE LAS VARIABLES DURANTE EL TRIMESTRE: Abril-Junio

Table with 12 columns: VARIABLE, UNIDAD DE MEDIDA, OPERACION, META ANUAL, AVANCE TRIMESTRAL (Programado, %, Alcanzado, %), AVANCE ACUMULADO (Programado, %, Alcanzado, %). Rows include 'Pláticas de invitación a los cursos del INEA efectuadas' and 'Pláticas de invitación a los cursos del INEA programadas'.

COMPORTAMIENTO DEL INDICADOR

DESCRIPCION DE LA META ANUAL

Se espera cubrir el 100% de las pláticas de invitación a los cursos de INEA entre la población

Table with 10 columns: META ANUAL, TRIMESTRE: Abril-Junio (AVANCE TRIMESTRAL: Programado, Alcanzado, EF%, SEMAFORO; AVANCE ACUMULADO: Programado, Alcanzado, EF%, SEMAFORO). Values show 100% completion for both trimester and cumulative.

DESCRIPCIÓN DE RESULTADOS Y JUSTIFICACIÓN EN CASO DE VARIACIÓN SUPERIOR A ± 10 % RESPECTO A LO PROGRAMADO

Se realizaron recorridos en comunidades para la invitación a los cursos, cubriendo a cabalidad lo programado para el trimestre que se reporta.

EVALUACION DEL INDICADOR

El resultado del indicador se encuentra en nivel óptimo, se continuará sumando esfuerzos a fin de permanecer con la misma calificación.

DEPENDENCIA GENERAL: F00 AREA DE GESTIÓN SOCIAL
DEPENDENCIA AUXILIAR: 309 Área de Servicios Educativos,313 Área de Desarrollo Comunitario

ELABORÓ

Handwritten signature of Ing. Minerva Etzbeide Guerrero Alcántara


Ing. Minerva Etzbeide Guerrero Alcántara



REVISÓ

Handwritten signature of Lic. Guibaldo Hernández Campuzano

Lic. Guibaldo Hernández Campuzano





**PILAR DE DESARROLLO / EJE TRANSVERSAL:** 1 Pilar temático 1: Gobierno solidario  
**TEMA DE DESARROLLO:** Núcleo social y calidad de vida.  
**PROGRAMA PRESUPUESTARIO:** 02050501 Educación para adultos  
**PROYECTO PRESUPUESTARIO:** 0205050101 Educación para adultos 0205050102 Educación para adultos  
**OBJETIVO DEL PROGRAMA PRESUPUESTARIO:** Incluye las acciones tendientes a incrementar programas que ofrezcan a la población adulta con rezago educativo o desempleo la oportunidad de concluir la educación básica, así como incorporarse al mercado laboral.  
**DEPENDENCIA GENERAL:** F00 ÁREA DE GESTIÓN SOCIAL  
**DEPENDENCIA AUXILIAR:** 309 Área de Servicios Educativos, 313 Área de Desarrollo Comunitario

**ESTRUCTURA DEL INDICADOR**

**NOMBRE DEL INDICADOR:** Promedio de encuestas aplicadas a la población adulta inscrita en el programa  
**FÓRMULA DEL CÁLCULO:** (Población adulta en rezago educativo encuestada/Total de población adulta en rezago educativo)\*100  
**INTERPRETACIÓN:** Determina el número de personas encuestadas con respecto al número de personas inscritas en el programa  
**DIMENSIÓN QUE ATIENDE:** Eficiencia **FRECUENCIA DE MEDICIÓN:** Trimestral  
**FACTOR DE COMPARACIÓN:**  
**DESCRIPCIÓN DEL FACTOR DE COMPARACIÓN:**  
**AMBITO GEOGRAFICO:** Municipio de Toluca  
**COBERTURA:** Población del municipio  
**Numero:** NA 2.1

**COMPORTAMIENTO DE LAS VARIABLES DURANTE EL TRIMESTRE: Abril-Junio**

VARIABLE	UNIDAD DE MEDIDA	OPERACION	META ANUAL	AVANCE TRIMESTRAL				AVANCE ACUMULADO			
				Programado	%	Alcanzado	%	Programado	%	Alcanzado	%
Población adulta en rezago educativo encuestada	Encuesta	Sumable	260.00	65.00	25.00	65.00	100.00	130.00	50.00	130.00	100.00
Total de población adulta en rezago educativo	Encuesta	Sumable	88,604.00	22,151.00	25.00	22,151.00	100.00	44,302.00	50.00	44,302.00	100.00

**COMPORTAMIENTO DEL INDICADOR**

**DESCRIPCION DE LA META ANUAL**

Calcula el número de encuestas aplicadas a los alumnos inscritos entre el total de personas en rezago educativo en el municipio

META ANUAL	TRIMESTRE: Abril-Junio							
	AVANCE TRIMESTRAL				AVANCE ACUMULADO			
	Programado	Alcanzado	EF%	SEMAFORO	Programado	Alcanzado	EF%	SEMAFORO
1.17	0.29	0.29	100.00	Adecuado	0.58	0.58	100.00	Adecuado

**DESCRIPCIÓN DE RESULTADOS Y JUSTIFICACIÓN EN CASO DE VARIACIÓN SUPERIOR A ± 10 % RESPECTO A LO PROGRAMADO**

Se cubrió a cabalidad el número de encuestas programado, sin embargo el resultado del indicador es mínimo debido a que se realiza un comparativo con el total de la población con rezago educativo del municipio.

**EVALUACION DEL INDICADOR**

El resultado del indicador se encuentra en nivel óptimo, se continuará sumando esfuerzos a fin de permanecer con la misma calificación.

**DEPENDENCIA GENERAL:** F00 ÁREA DE GESTIÓN SOCIAL  
**DEPENDENCIA AUXILIAR:** 309 Área de Servicios Educativos, 313 Área de Desarrollo Comunitario

ELABORÓ

Ing. Minerva Etzbel Guerrero Alcántara



REVISÓ

Lic. Guibaldo Hernández Campuzano







S H. AYUNTAMIENTO DE TOLUCA 2016 - 2018

PbRm-08b FICHA TECNICA DE SEGUIMIENTO DE INDICADORES 2017 DE GESTIÓN O ESTRATEGICO



TIPO DE FICHA: OSFEM

PILAR DE DESARROLLO / EJE TRANSVERSAL: 1 Pilar temático 1: Gobierno solidario  
 TEMA DE DESARROLLO: Núcleo social y calidad de vida.  
 PROGRAMA PRESUPUESTARIO: 02050603 Alimentación para la población infantil  
 PROYECTO PRESUPUESTARIO: 020506030101 Alimentación para la población infantil 020506030102 Alimentación para la población infantil  
 OBJETIVO DEL PROGRAMA PRESUPUESTARIO: Incluye acciones enfocadas a la mejora del estado de nutrición de los niños en edad preescolar y escolar que sean diagnosticados por el DIF con desnutrición o en riesgo, a través de la entrega de desayunos escolares fríos o raciones vespertinas en planteles escolares públicos, ubicados principalmente en zonas indígenas, rurales y urbano marginadas del territorio Estatal.  
 DEPENDENCIA GENERAL: E00 AREA DE OPERACIÓN  
 DEPENDENCIA AUXILIAR: 311 Área de Servicios Nutricionales

ESTRUCTURA DEL INDICADOR

NOMBRE DEL INDICADOR: Tasa de variación en el número de niños en condiciones de desnutrición  
 FÓRMULA DEL CÁLCULO:  $((\text{Niños en condiciones de desnutrición en el año actual} / \text{Niños en condiciones de desnutrición en el año anterior}) - 1) * 100$   
 INTERPRETACIÓN: No aplica  
 DIMENSIÓN QUE ATIENDE: Eficiencia FRECUENCIA DE MEDICIÓN: Anual  
 FACTOR DE COMPARACIÓN:  
 DESCRIPCIÓN DEL FACTOR DE COMPARACIÓN:  
 AMBITO GEOGRAFICO:  
 COBERTURA:  
 Numero: NF 1

COMPORTAMIENTO DE LAS VARIABLES DURANTE EL TRIMESTRE: Abril-Junio

VARIABLE	UNIDAD DE MEDIDA	OPERACION	META ANUAL	AVANCE TRIMESTRAL				AVANCE ACUMULADO			
				Programado	%	Alcanzado	%	Programado	%	Alcanzado	%
Niños en condiciones de desnutrición en el año actual			0.00	0.00	0.00	0.00	0.00	0.00	0.00	0.00	0.00
Niños en condiciones de desnutrición en el año anterior			0.00	0.00	0.00	0.00	0.00	0.00	0.00	0.00	0.00

COMPORTAMIENTO DEL INDICADOR

DESCRIPCION DE LA META ANUAL

META ANUAL	TRIMESTRE: Abril-Junio							
	AVANCE TRIMESTRAL				AVANCE ACUMULADO			
	Programado	Alcanzado	EF%	SEMAFORO	Programado	Alcanzado	EF%	SEMAFORO
0.00	0.00	0.00	0.00		0.00	0.00	0.00	

DESCRIPCIÓN DE RESULTADOS Y JUSTIFICACIÓN EN CASO DE VARIACIÓN SUPERIOR A ± 10 % RESPECTO A LO PROGRAMADO

EVALUACION DEL INDICADOR

DEPENDENCIA GENERAL: E00 AREA DE OPERACIÓN  
 DEPENDENCIA AUXILIAR: 311 Área de Servicios Nutricionales

ELABORÓ

Ing. Minerva Etzbeide Guerrero Alcántara

REVISÓ

Lic. Guiliberto Hernández Campuzano





PbRm-08b FICHA TECNICA DE SEGUIMIENTO DE INDICADORES 2017 DE GESTIÓN O ESTRATEGICO



S H. AYUNTAMIENTO DE TOLUCA 2016 - 2018

TIPO DE FICHA: OSFEM

PILAR DE DESARROLLO / EJE TRANSVERSAL: 1 Pilar temático 1: Gobierno solidario  
 TEMA DE DESARROLLO: Núcleo social y calidad de vida.  
 PROGRAMA PRESUPUESTARIO: 02050603 Alimentación para la población infantil  
 PROYECTO PRESUPUESTARIO: 020506030101 Alimentación para la población infantil 020506030102 Alimentación para la población infantil  
 OBJETIVO DEL PROGRAMA PRESUPUESTARIO: Incluye acciones enfocadas a la mejora del estado de nutrición de los niños en edad preescolar y escolar que sean diagnosticados por el DIF con desnutrición o en riesgo, a través de la entrega de desayunos escolares fríos o raciones vespertinas en planteles escolares públicos, ubicados principalmente en zonas indígenas, rurales y urbano marginadas del territorio Estatal.  
 DEPENDENCIA GENERAL: E00 AREA DE OPERACIÓN  
 DEPENDENCIA AUXILIAR: 311 Área de Servicios Nutricionales

ESTRUCTURA DEL INDICADOR

NOMBRE DEL INDICADOR: Porcentaje de población infantil beneficiada con programas alimentarios  
 FÓRMULA DEL CÁLCULO: (Población infantil beneficiada con programas alimentarios/Total de la población infantil municipal)\*100  
 INTERPRETACIÓN: A mayor valor del indicador mayor número de población infantil beneficiada  
 DIMENSIÓN QUE ATIENDE: Eficiencia FRECUENCIA DE MEDICIÓN: Anual  
 FACTOR DE COMPARACIÓN:  
 DESCRIPCIÓN DEL FACTOR DE COMPARACIÓN:  
 AMBITO GEOGRAFICO: Municipio de Toluca  
 COBERTURA: Población del municipio  
 Numero: NP 1

COMPORTAMIENTO DE LAS VARIABLES DURANTE EL TRIMESTRE: Abril-Junio

VARIABLE	UNIDAD DE MEDIDA	OPERACION	META ANUAL	AVANCE TRIMESTRAL				AVANCE ACUMULADO			
				Programado	%	Alcanzado	%	Programado	%	Alcanzado	%
Población infantil beneficiada con programas alimentarios	Menor	No sumable	19,883.00	0.00	0.00	0.00	0.00	0.00	0.00	0.00	0.00
Total de la población infantil municipal	Menor	No sumable	140,122.00	0.00	0.00	0.00	0.00	0.00	0.00	0.00	0.00

COMPORTAMIENTO DEL INDICADOR

DESCRIPCION DE LA META ANUAL

Mide el porcentaje de menores beneficiados con programas alimentarios con respecto al total de menores en el municipio, esperando un valor del 14.19%

META ANUAL	TRIMESTRE: Abril-Junio							
	AVANCE TRIMESTRAL				AVANCE ACUMULADO			
	Programado	Alcanzado	EF%	SEMAFORO	Programado	Alcanzado	EF%	SEMAFORO
14.19	0.00	0.00	0.00		0.00	0.00	0.00	

DESCRIPCIÓN DE RESULTADOS Y JUSTIFICACIÓN EN CASO DE VARIACIÓN SUPERIOR A ± 10 % RESPECTO A LO PROGRAMADO

Este indicador es de periodicidad anual por lo que su resultado se reportará el último trimestre. Sin embargo, al segundo trimestre se presenta un avance de 19,870 menores beneficiados.

EVALUACION DEL INDICADOR

El resultado del indicador se encuentra en nivel óptimo, se continuará sumando esfuerzos a fin de permanecer con la misma calificación.

DEPENDENCIA GENERAL: E00 AREA DE OPERACIÓN  
 DEPENDENCIA AUXILIAR: 311 Área de Servicios Nutricionales

ELABORÓ

REVISÓ

Ing. Minerva Eitzbeide Guerrero Acenara

Lic. Guadalupe Hernández Campuzano





PbRm-08b FICHA TECNICA DE SEGUIMIENTO DE INDICADORES 2017 DE GESTIÓN O ESTRATEGICO



S H. AYUNTAMIENTO DE TOLUCA 2016 - 2018

TIPO DE FICHA: OSFEM

PILAR DE DESARROLLO / EJE TRANSVERSAL: 1 Pilar temático 1: Gobierno solidario
TEMA DE DESARROLLO: Núcleo social y calidad de vida.
PROGRAMA PRESUPUESTARIO: 02050603 Alimentación para la población infantil
PROYECTO PRESUPUESTARIO: 020506030101 Alimentación para la población infantil
OBJETIVO DEL PROGRAMA PRESUPUESTARIO: Incluye acciones enfocadas a la mejora del estado de nutrición de los niños en edad preescolar y escolar que sean diagnosticados por el DIF con desnutrición o en riesgo, a través de la entrega de desayunos escolares fríos o raciones vespertinas en planteles escolares públicos, ubicados principalmente en zonas indígenas, rurales y urbano marginadas del territorio Estatal.
DEPENDENCIA GENERAL: E00 AREA DE OPERACIÓN
DEPENDENCIA AUXILIAR: 311 Área de Servicios Nutricionales

ESTRUCTURA DEL INDICADOR

NOMBRE DEL INDICADOR: Porcentaje de desayunos escolares entregados
FORMULA DEL CÁLCULO: (Desayunos escolares entregados/Desayunos escolares gestionados)\*100
INTERPRETACIÓN: A mayor valor del indicador mayor número de desayunos escolares entregados
DIMENSIÓN QUE ATIENDE: Eficiencia
FACTOR DE COMPARACIÓN:
DESCRIPCIÓN DEL FACTOR DE COMPARACIÓN:
AMBITO GEOGRAFICO: Municipio de Toluca
COBERTURA: Población del municipio
Numero: NC 1

FRECUENCIA DE MEDICIÓN: Mensual

COMPORTAMIENTO DE LAS VARIABLES DURANTE EL TRIMESTRE: Abril-Junio

Table with 12 columns: VARIABLE, UNIDAD DE MEDIDA, OPERACION, META ANUAL, AVANCE TRIMESTRAL (Programado, %, Alcanzado, %), AVANCE ACUMULADO (Programado, %, Alcanzado, %). Rows include Desayunos escolares entregados and Desayunos escolares gestionados.

COMPORTAMIENTO DEL INDICADOR

DESCRIPCION DE LA META ANUAL

Mide la eficacia en la entrega de desayunos escolares, se espera un valor del 100%

Table with 9 columns: META ANUAL, TRIMESTRE: Abril-Junio (AVANCE TRIMESTRAL: Programado, Alcanzado, EF%, SEMAFORO; AVANCE ACUMULADO: Programado, Alcanzado, EF%, SEMAFORO). Values are 100.00 and 200.00.

DESCRIPCIÓN DE RESULTADOS Y JUSTIFICACIÓN EN CASO DE VARIACIÓN SUPERIOR A ± 10 % RESPECTO A LO PROGRAMADO

La distribución de desayunos escolares se cubrió a cabalidad.

EVALUACION DEL INDICADOR

La calificación del indicador se encuentra en nivel óptimo, se continuará sumando esfuerzos a fin de permanecer con la misma calificación.

DEPENDENCIA GENERAL: E00 AREA DE OPERACIÓN
DEPENDENCIA AUXILIAR: 311 Área de Servicios Nutricionales

ELABORÓ

REVISÓ

Ing. Minerva Etzbeida Guerrero Alcantara

Lic. Guilbaldo Hernández Campuzano



FECHA DE ELABORACION: 02/08/2017

Hoja: 45 de 110



**PILAR DE DESARROLLO / EJE TRANSVERSAL:** 1 Pilar temático 1: Gobierno solidario  
**TEMA DE DESARROLLO:** Núcleo social y calidad de vida.  
**PROGRAMA PRESUPUESTARIO:** 02050603 Alimentación para la población infantil  
**PROYECTO PRESUPUESTARIO:** 020506030101 Alimentación para la población infantil 020506030102 Alimentación para la población infantil  
**OBJETIVO DEL PROGRAMA PRESUPUESTARIO:** Incluye acciones enfocadas a la mejora del estado de nutrición de los niños en edad preescolar y escolar que sean diagnosticados por el DIF con desnutrición o en riesgo, a través de la entrega de desayunos escolares fríos o raciones vespertinas en planteles escolares públicos, ubicados principalmente en zonas indígenas, rurales y urbano marginadas del territorio Estatal.  
**DEPENDENCIA GENERAL:** E00 AREA DE OPERACIÓN  
**DEPENDENCIA AUXILIAR:** 311 Área de Servicios Nutricionales

**ESTRUCTURA DEL INDICADOR**

**NOMBRE DEL INDICADOR:** Porcentaje de raciones entregadas  
**FÓRMULA DEL CÁLCULO:** (Raciones alimentarias entregadas/Raciones alimentarias gestionadas)\*100  
**INTERPRETACIÓN:** A mayor valor del indicador mayor número de raciones vespertinas entregadas  
**DIMENSIÓN QUE ATIENDE:** Eficiencia **FRECUENCIA DE MEDICIÓN:** Mensual  
**FACTOR DE COMPARACIÓN:**  
**DESCRIPCIÓN DEL FACTOR DE COMPARACIÓN:**  
**AMBITO GEOGRAFICO:** Municipio de Toluca  
**COBERTURA:** Población del municipio  
**Numero:** NC 2

**COMPORTAMIENTO DE LAS VARIABLES DURANTE EL TRIMESTRE: Abril-Junio**

VARIABLE	UNIDAD DE MEDIDA	OPERACION	META ANUAL	AVANCE TRIMESTRAL				AVANCE ACUMULADO			
				Programado	%	Alcanzado	%	Programado	%	Alcanzado	%
Raciones alimentarias entregadas	Ración	Sumable	674,865.00	179,250.00	26.56	179,250.00	100.00	438,255.00	64.94	362,970.00	82.82
Raciones alimentarias gestionadas	Ración	Sumable	674,865.00	179,250.00	26.56	179,250.00	100.00	438,255.00	64.94	362,970.00	82.82

**COMPORTAMIENTO DEL INDICADOR**

**DESCRIPCION DE LA META ANUAL**

Mide la eficacia en la entrega de raciones vespertinas esperando un valor final del 100%

META ANUAL	TRIMESTRE: Abril-Junio							
	AVANCE TRIMESTRAL				AVANCE ACUMULADO			
	Programado	Alcanzado	EF%	SEMAFORO	Programado	Alcanzado	EF%	SEMAFORO
100.00	100.00	100.00	100.00	Adecuado	200.00	200.00	100.00	Adecuado

**DESCRIPCIÓN DE RESULTADOS Y JUSTIFICACIÓN EN CASO DE VARIACIÓN SUPERIOR A ± 10 % RESPECTO A LO PROGRAMADO**

La distribución de raciones alimentarias se cubrió a cabalidad para el trimestre reportado.

**EVALUACION DEL INDICADOR**

La calificación del indicador se encuentra en nivel óptimo, se continuará sumando esfuerzos a fin de permanecer con la misma calificación.

**DEPENDENCIA GENERAL:** E00 AREA DE OPERACIÓN  
**DEPENDENCIA AUXILIAR:** 311 Área de Servicios Nutricionales


ELABORÓ

Ing. Minerva Etzbeide Guerrero Alcantara



REVISÓ

Lic. Guilibaldo Hernández Campuzano





**PILAR DE DESARROLLO / EJE TRANSVERSAL:** 1 Pilar temático 1: Gobierno solidario  
**TEMA DE DESARROLLO:** Núcleo social y calidad de vida.  
**PROGRAMA PRESUPUESTARIO:** 02050603 Alimentación para la población infantil  
**PROYECTO PRESUPUESTARIO:** 020506030101 Alimentación para la población infantil 020506030102 Alimentación para la población infantil  
**OBJETIVO DEL PROGRAMA PRESUPUESTARIO:** Incluye acciones enfocadas a la mejora del estado de nutrición de los niños en edad preescolar y escolar que sean diagnosticados por el DIF con desnutrición o en riesgo, a través de la entrega de desayunos escolares fríos o raciones vespertinas en planteles escolares públicos, ubicados principalmente en zonas indígenas, rurales y urbano marginadas del territorio Estatal.  
**DEPENDENCIA GENERAL:** E00 AREA DE OPERACIÓN  
**DEPENDENCIA AUXILIAR:** 311 Área de Servicios Nutricionales

**ESTRUCTURA DEL INDICADOR**

**NOMBRE DEL INDICADOR:** Porcentaje de escuelas beneficiarias de desayunos escolares  
**FÓRMULA DEL CÁLCULO:** (Escuelas beneficiarias del programa de desayunos escolares/Total de escuelas de nivel escolar y preescolar)\*100  
**INTERPRETACIÓN:** A mayor valor del indicador mayor número de escuelas beneficiarias  
**DIMENSIÓN QUE ATIENDE:** Eficiencia **FRECUENCIA DE MEDICIÓN:** Semestral  
**FACTOR DE COMPARACIÓN:**  
**DESCRIPCIÓN DEL FACTOR DE COMPARACIÓN:**  
**AMBITO GEOGRAFICO:** Municipio de Toluca  
**COBERTURA:** Población del municipio  
**Numero:** NA 1.1

**COMPORTAMIENTO DE LAS VARIABLES DURANTE EL TRIMESTRE: Abril-Junio**

VARIABLE	UNIDAD DE MEDIDA	OPERACION	META ANUAL	AVANCE TRIMESTRAL				AVANCE ACUMULADO			
				Programado	%	Alcanzado	%	Programado	%	Alcanzado	%
Escuelas beneficiarias del programa de desayunos escolares	Escuela	No sumable	292.00	146.00	50.00	146.00	100.00	146.00	50.00	146.00	100.00
Total de escuelas de nivel escolar y preescolar	Escuela	No sumable	426.00	213.00	50.00	213.00	100.00	213.00	50.00	213.00	100.00

**COMPORTAMIENTO DEL INDICADOR**

**DESCRIPCION DE LA META ANUAL**

Calcula la cobertura de escuelas beneficiadas con desayunos escolares con respecto al total de escuelas en el municipio

META ANUAL	TRIMESTRE: Abril-Junio							
	AVANCE TRIMESTRAL				AVANCE ACUMULADO			
	Programado	Alcanzado	EF%	SEMAFORO	Programado	Alcanzado	EF%	SEMAFORO
68.54	68.54	68.54	100.00	Adecuado	68.54	68.54	100.00	Adecuado

**DESCRIPCIÓN DE RESULTADOS Y JUSTIFICACIÓN EN CASO DE VARIACIÓN SUPERIOR A ± 10 % RESPECTO A LO PROGRAMADO**

Se cubre a cabalidad el número de escuelas beneficiarias de acuerdo a la asignación de DIFEM.

**EVALUACION DEL INDICADOR**

El resultado del indicador se encuentra en nivel óptimo, se continuará sumando esfuerzos a fin de permanecer con la misma calificación.

**DEPENDENCIA GENERAL:** E00 AREA DE OPERACIÓN  
**DEPENDENCIA AUXILIAR:** 311 Área de Servicios Nutricionales


ELABORÓ

Ing. Minerva Etzbe de Guerrero Alcántara



REVISÓ

Lic. Guiliberto Hernández Campuzano





PILAR DE DESARROLLO / EJE TRANSVERSAL: 1 Pilar temático 1: Gobierno solidario  
 TEMA DE DESARROLLO: Núcleo social y calidad de vida.  
 PROGRAMA PRESUPUESTARIO: 02050603 Alimentación para la población infantil  
 PROYECTO PRESUPUESTARIO: 020506030101 Alimentación para la población infantil 020506030102 Alimentación para la población infantil  
 OBJETIVO DEL PROGRAMA PRESUPUESTARIO: Incluye acciones enfocadas a la mejora del estado de nutrición de los niños en edad preescolar y escolar que sean diagnosticados por el DIF con desnutrición o en riesgo, a través de la entrega de desayunos escolares fríos o raciones vespertinas en planteles escolares públicos, ubicados principalmente en zonas indígenas, rurales y urbano marginadas del territorio Estatal.  
 DEPENDENCIA GENERAL: E00 AREA DE OPERACIÓN  
 DEPENDENCIA AUXILIAR: 311 Área de Servicios Nutricionales

ESTRUCTURA DEL INDICADOR

NOMBRE DEL INDICADOR: Porcentaje de inspecciones físicas de la entrega de los desayunos escolares  
 FÓRMULA DEL CÁLCULO: (Inspecciones físicas de la entrega de los desayunos escolares realizadas/Inspecciones físicas de la entrega de los desayunos escolares programadas)\*100  
 INTERPRETACIÓN: No aplica  
 DIMENSIÓN QUE ATIENDE: Eficiencia FRECUENCIA DE MEDICIÓN: Mensual  
 FACTOR DE COMPARACIÓN:  
 DESCRIPCIÓN DEL FACTOR DE COMPARACIÓN:  
 AMBITO GEOGRAFICO:  
 COBERTURA:  
 Numero: NA 1.2

COMPORTAMIENTO DE LAS VARIABLES DURANTE EL TRIMESTRE: Abril-Junio

VARIABLE	UNIDAD DE MEDIDA	OPERACION	META ANUAL	AVANCE TRIMESTRAL				AVANCE ACUMULADO			
				Programado	%	Alcanzado	%	Programado	%	Alcanzado	%
Inspecciones físicas de la entrega de los desayunos escolares realizadas			0.00	0.00	0.00	0.00	0.00	0.00	0.00	0.00	0.00
Inspecciones físicas de la entrega de los desayunos escolares programadas			0.00	0.00	0.00	0.00	0.00	0.00	0.00	0.00	0.00

COMPORTAMIENTO DEL INDICADOR

DESCRIPCIÓN DE LA META ANUAL

META ANUAL	TRIMESTRE: Abril-Junio							
	AVANCE TRIMESTRAL				AVANCE ACUMULADO			
	Programado	Alcanzado	EF%	SEMAFORO	Programado	Alcanzado	EF%	SEMAFORO
0.00	0.00	0.00	0.00		0.00	0.00	0.00	

DESCRIPCIÓN DE RESULTADOS Y JUSTIFICACIÓN EN CASO DE VARIACIÓN SUPERIOR A ± 10 % RESPECTO A LO PROGRAMADO

EVALUACION DEL INDICADOR

DEPENDENCIA GENERAL: E00 AREA DE OPERACIÓN  
 DEPENDENCIA AUXILIAR: 311 Área de Servicios Nutricionales


ELABORÓ

Ing. Minerva Etzbebe Guerrero Alcantara



REVISÓ

Lic. Guiliberto Hernández Campuzano





**PILAR DE DESARROLLO / EJE TRANSVERSAL:** 1 Pilar temático 1: Gobierno solidario  
**TEMA DE DESARROLLO:** Núcleo social y calidad de vida.  
**PROGRAMA PRESUPUESTARIO:** 02050603 Alimentación para la población infantil  
**PROYECTO PRESUPUESTARIO:** 020506030101 Alimentación para la población infantil 020506030102 Alimentación para la población infantil  
**OBJETIVO DEL PROGRAMA PRESUPUESTARIO:** Incluye acciones enfocadas a la mejora del estado de nutrición de los niños en edad preescolar y escolar que sean diagnosticados por el DIF con desnutrición o en riesgo, a través de la entrega de desayunos escolares fríos o raciones vespertinas en planteles escolares públicos, ubicados principalmente en zonas indígenas, rurales y urbano marginadas del territorio Estatal.  
**DEPENDENCIA GENERAL:** E00 AREA DE OPERACIÓN  
**DEPENDENCIA AUXILIAR:** 311 Área de Servicios Nutricionales

**ESTRUCTURA DEL INDICADOR**

**NOMBRE DEL INDICADOR:** Porcentaje de escuelas beneficiarias de raciones alimentarias  
**FÓRMULA DEL CÁLCULO:** (Escuelas beneficiarias del programa de raciones alimentarias/Total de escuelas de nivel escolar y preescolar)\*100  
**INTERPRETACIÓN:** A mayor valor del indicador mayor número de escuelas beneficiarias  
**DIMENSIÓN QUE ATIENDE:** Eficiencia **FRECUENCIA DE MEDICIÓN:** Semestral  
**FACTOR DE COMPARACIÓN:**  
**DESCRIPCIÓN DEL FACTOR DE COMPARACIÓN:**  
**AMBITO GEOGRAFICO:** Municipio de Toluca  
**COBERTURA:** Población del municipio  
**Numero:** NA 2.1

**COMPORTAMIENTO DE LAS VARIABLES DURANTE EL TRIMESTRE: Abril-Junio**

VARIABLE	UNIDAD DE MEDIDA	OPERACION	META ANUAL	AVANCE TRIMESTRAL				AVANCE ACUMULADO			
				Programado	%	Alcanzado	%	Programado	%	Alcanzado	%
Escuelas beneficiarias del programa de raciones alimentarias	Escuela	No sumable	70.00	35.00	50.00	35.00	100.00	35.00	50.00	35.00	100.00
Total de escuelas de nivel escolar y preescolar	Escuela	No sumable	426.00	213.00	50.00	213.00	100.00	213.00	50.00	213.00	100.00

**COMPORTAMIENTO DEL INDICADOR**

**DESCRIPCION DE LA META ANUAL**

Calcula la cobertura de escuelas beneficiadas con desayunos escolares con respecto al total de escuelas en el municipio

META ANUAL	TRIMESTRE: Abril-Junio							
	AVANCE TRIMESTRAL				AVANCE ACUMULADO			
	Programado	Alcanzado	EF%	SEMAFORO	Programado	Alcanzado	EF%	SEMAFORO
16.43	16.43	16.43	100.00	Adecuado	16.43	16.43	100.00	Adecuado

**DESCRIPCIÓN DE RESULTADOS Y JUSTIFICACIÓN EN CASO DE VARIACIÓN SUPERIOR A ± 10 % RESPECTO A LO PROGRAMADO**

Se cubre a cabalidad el número de escuelas beneficiarias de acuerdo a la asignación de DIFEM.

**EVALUACION DEL INDICADOR**

El resultado del indicador se encuentra en nivel óptimo, se continuará sumando esfuerzos a fin de permanecer con la misma calificación.

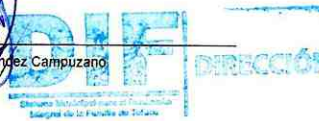
**DEPENDENCIA GENERAL:** E00 AREA DE OPERACIÓN  
**DEPENDENCIA AUXILIAR:** 311 Área de Servicios Nutricionales

ELABORÓ

Ing. Minerva Etxbeide Guerrero Acantara

REVISÓ

Lic. Guillermina Hernández Campuzano





**S H. AYUNTAMIENTO DE TOLUCA 2016 - 2018**

**PbRm-08b FICHA TECNICA DE SEGUIMIENTO DE INDICADORES 2017 DE GESTIÓN O ESTRATEGICO**



TIPO DE FICHA: OSFEM

**PILAR DE DESARROLLO / EJE TRANSVERSAL:** 1 Pilar temático 1: Gobierno solidario  
**TEMA DE DESARROLLO:** Núcleo social y calidad de vida.  
**PROGRAMA PRESUPUESTARIO:** 02050603 Alimentación para la población infantil  
**PROYECTO PRESUPUESTARIO:** 020506030101 Alimentación para la población infantil 020506030102 Alimentación para la población infantil  
**OBJETIVO DEL PROGRAMA PRESUPUESTARIO:** Incluye acciones enfocadas a la mejora del estado de nutrición de los niños en edad preescolar y escolar que sean diagnosticados por el DIF con desnutrición o en riesgo, a través de la entrega de desayunos escolares fríos o raciones vespertinas en planteles escolares públicos, ubicados principalmente en zonas indígenas, rurales y urbano marginadas del territorio Estatal.  
**DEPENDENCIA GENERAL:** E00 AREA DE OPERACIÓN  
**DEPENDENCIA AUXILIAR:** 311 Área de Servicios Nutricionales

**ESTRUCTURA DEL INDICADOR**

**NOMBRE DEL INDICADOR:** Porcentaje de inspecciones físicas de la entrega de raciones alimentarias  
**FÓRMULA DEL CÁLCULO:** (Inspecciones físicas de la entrega de raciones alimentarias realizadas/Inspecciones físicas de la entrega de los raciones alimentarias programadas)\*100  
**INTERPRETACIÓN:** No aplica  
**DIMENSIÓN QUE ATIENDE:** Eficiencia **FRECUENCIA DE MEDICIÓN:** Mensual  
**FACTOR DE COMPARACIÓN:**  
**DESCRIPCIÓN DEL FACTOR DE COMPARACIÓN:**  
**AMBITO GEOGRAFICO:**  
**COBERTURA:** Numero: NA 2.2

**COMPORTAMIENTO DE LAS VARIABLES DURANTE EL TRIMESTRE: Abril-Junio**

VARIABLE	UNIDAD DE MEDIDA	OPERACION	META ANUAL	AVANCE TRIMESTRAL				AVANCE ACUMULADO			
				Programado	%	Alcanzado	%	Programado	%	Alcanzado	%
Inspecciones físicas de la entrega de raciones alimentarias realizadas			0.00	0.00	0.00	0.00	0.00	0.00	0.00	0.00	0.00
Inspecciones físicas de la entrega de los raciones alimentarias programadas			0.00	0.00	0.00	0.00	0.00	0.00	0.00	0.00	0.00

**COMPORTAMIENTO DEL INDICADOR**

**DESCRIPCION DE LA META ANUAL**

META ANUAL	TRIMESTRE: Abril-Junio							
	AVANCE TRIMESTRAL				AVANCE ACUMULADO			
	Programado	Alcanzado	EF%	SEMAFORO	Programado	Alcanzado	EF%	SEMAFORO
0.00	0.00	0.00	0.00		0.00	0.00	0.00	

DESCRIPCIÓN DE RESULTADOS Y JUSTIFICACIÓN EN CASO DE VARIACIÓN SUPERIOR A ± 10 % RESPECTO A LO PROGRAMADO

**EVALUACION DEL INDICADOR**

**DEPENDENCIA GENERAL:** E00 AREA DE OPERACIÓN  
**DEPENDENCIA AUXILIAR:** 311 Área de Servicios Nutricionales

ELABORÓ

Ing. Minerva Etzbeide Guerrero Alcantara



REVISÓ

Lic. Guiliberto Hernández Campuzano







**S. H. AYUNTAMIENTO DE TOLUCA**  
2016 - 2018

**PbRm-08b FICHA TECNICA DE SEGUIMIENTO DE INDICADORES 2017 DE GESTIÓN O ESTRATEGICO**



TIPO DE FICHA: OSFEM

PILAR DE DESARROLLO / EJE TRANSVERSAL: 1 Pilar temático 1: Gobierno solidario  
 TEMA DE DESARROLLO: Grupos vulnerables  
 PROGRAMA PRESUPUESTARIO: 02060501 Alimentación y nutrición familiar  
 PROYECTO PRESUPUESTARIO: 020605010102 Alimentación y nutrición familiar 020605010103 Alimentación y nutrición familiar  
 020605010105 Alimentación y nutrición familiar

OBJETIVO DEL PROGRAMA PRESUPUESTARIO: Incluye el grupo de proyectos que tienen como propósito procurar elevar el estado nutricional de grupos vulnerables, promover la autosuficiencia alimenticia en zonas y comunidades marginadas, y fomentar hábitos adecuados de consumo.

DEPENDENCIA GENERAL: E00 AREA DE OPERACIÓN  
 DEPENDENCIA AUXILIAR: 311 Área de Servicios Nutricionales

**ESTRUCTURA DEL INDICADOR**

NOMBRE DEL INDICADOR: Tasa de variación en el número de apoyos alimentarios entregados  
 FÓRMULA DEL CÁLCULO:  $((\text{Apoyos alimentarios entregados en el año actual} / \text{Apoyos alimentarios entregados en el año anterior}) - 1) * 100$   
 INTERPRETACIÓN: A mayor valor del indicador, mayor número de apoyos alimentarios entregados  
 DIMENSIÓN QUE ATIENDE: Eficiencia FRECUENCIA DE MEDICIÓN: Anual  
 FACTOR DE COMPARACIÓN:  
 DESCRIPCIÓN DEL FACTOR DE COMPARACIÓN:  
 AMBITO GEOGRAFICO: Municipio de Toluca  
 COBERTURA: Población del municipio  
 Numero: NF 1

**COMPORTAMIENTO DE LAS VARIABLES DURANTE EL TRIMESTRE: Abril-Junio**

VARIABLE	UNIDAD DE MEDIDA	OPERACION	META ANUAL	AVANCE TRIMESTRAL				AVANCE ACUMULADO			
				Programado	%	Alcanzado	%	Programado	%	Alcanzado	%
Apoyos alimentarios entregados en el año actual	Apoyo	Sumable	12,870.00	0.00	0.00	0.00	0.00	0.00	0.00	0.00	0.00
Apoyos alimentarios entregados en el año anterior	Apoyo	Sumable	9,270.00	0.00	0.00	0.00	0.00	0.00	0.00	0.00	0.00

**COMPORTAMIENTO DEL INDICADOR**

**DESCRIPCION DE LA META ANUAL**

Se espera un incremento del 38.83% de apoyos alimentarios entregados con respecto al año anterior

META ANUAL	TRIMESTRE: Abril-Junio							
	AVANCE TRIMESTRAL				AVANCE ACUMULADO			
	Programado	Alcanzado	EF%	SEMAFORO	Programado	Alcanzado	EF%	SEMAFORO
38.83	0.00	0.00	0.00		0.00	0.00	0.00	

**DESCRIPCIÓN DE RESULTADOS Y JUSTIFICACIÓN EN CASO DE VARIACIÓN SUPERIOR A ± 10 % RESPECTO A LO PROGRAMADO**

Este indicador es de periodicidad anual por lo que su resultado se reportará el último trimestre. Sin embargo al segundo trimestre se presenta un avance de 2,145 despensas entregadas.

**EVALUACION DEL INDICADOR**

El resultado del indicador se encuentra en nivel óptimo, se continuará sumando esfuerzos a fin de permanecer con la misma calificación.

DEPENDENCIA GENERAL: E00 AREA DE OPERACIÓN  
 DEPENDENCIA AUXILIAR: 311 Área de Servicios Nutricionales

ELABORÓ

Ing. Minerva Etxeberria Guerrero Alcantara



REVISÓ

Lic. Guillermina Hernández Campuzano





PILAR DE DESARROLLO / EJE TRANSVERSAL: 1 Pilar temático 1: Gobierno solidario  
 TEMA DE DESARROLLO: Grupos vulnerables  
 PROGRAMA PRESUPUESTARIO: 02060501 Alimentación y nutrición familiar  
 PROYECTO PRESUPUESTARIO: 020605010102 Alimentación y nutrición familiar 020605010103 Alimentación y nutrición familiar  
 020605010105 Alimentación y nutrición familiar

OBJETIVO DEL PROGRAMA PRESUPUESTARIO: Incluye el grupo de proyectos que tienen como propósito procurar elevar el estado nutricional de grupos vulnerables, promover la autosuficiencia alimenticia en zonas y comunidades marginadas, y fomentar hábitos adecuados de consumo.  
 DEPENDENCIA GENERAL: E00 AREA DE OPERACIÓN  
 DEPENDENCIA AUXILIAR: 311 Área de Servicios Nutricionales

ESTRUCTURA DEL INDICADOR

NOMBRE DEL INDICADOR: Tasa de variación en el número de familias beneficiarias de programas alimentarios  
 FÓRMULA DEL CÁLCULO: ((Familias beneficiarias de programas alimentarios en el año actual/Familias beneficiarias de programas alimentarios en el año anterior)-1)\*100  
 INTERPRETACIÓN: A mayor valor del indicador, mayor número de familias beneficiarias  
 DIMENSIÓN QUE ATIENDE: Eficiencia FRECUENCIA DE MEDICIÓN: Anual  
 FACTOR DE COMPARACIÓN:  
 DESCRIPCIÓN DEL FACTOR DE COMPARACIÓN:  
 AMBITO GEOGRAFICO: Municipio de Toluca  
 COBERTURA: Población del municipio  
 Numero: NP 1

COMPORTAMIENTO DE LAS VARIABLES DURANTE EL TRIMESTRE: Abril-Junio

VARIABLE	UNIDAD DE MEDIDA	OPERACION	META ANUAL	AVANCE TRIMESTRAL				AVANCE ACUMULADO			
				Programado	%	Alcanzado	%	Programado	%	Alcanzado	%
Familias beneficiarias de programas alimentarios en el año actual	Familia	No sumable	2,145.00	0.00	0.00	0.00	0.00	0.00	0.00	0.00	0.00
Familias beneficiarias de programas alimentarios en el año anterior	Familia	No sumable	1,645.00	0.00	0.00	0.00	0.00	0.00	0.00	0.00	0.00

COMPORTAMIENTO DEL INDICADOR

DESCRIPCIÓN DE LA META ANUAL

Se espera un incremento del 30.40% de familias beneficiarias con respecto al año anterior

META ANUAL	TRIMESTRE: Abril-Junio							
	AVANCE TRIMESTRAL				AVANCE ACUMULADO			
	Programado	Alcanzado	EF%	SEMAFORO	Programado	Alcanzado	EF%	SEMAFORO
30.40	0.00	0.00	0.00		0.00	0.00	0.00	

DESCRIPCIÓN DE RESULTADOS Y JUSTIFICACIÓN EN CASO DE VARIACIÓN SUPERIOR A ± 10 % RESPECTO A LO PROGRAMADO

Este indicador es de periodicidad anual por lo que su resultado se reportará el último trimestre. Sin embargo al segundo trimestre se presenta un avance de 2,145 personas beneficiadas.

EVALUACION DEL INDICADOR

El resultado del indicador se encuentra en nivel óptimo, se continuará sumando esfuerzos a fin de permanecer con la misma calificación.

DEPENDENCIA GENERAL: E00 AREA DE OPERACIÓN  
 DEPENDENCIA AUXILIAR: 311 Área de Servicios Nutricionales

ELABORÓ

Ing. Minerva Eitzbeide Guerrero Abantera



REVISÓ

Lic. Guilibald Hernández Campuzano





AYUNTAMIENTO DE TOLUCA  
2016 - 2018

PbRm-08b FICHA TECNICA DE SEGUIMIENTO DE INDICADORES 2017 DE GESTIÓN O ESTRATEGICO



TIPO DE FICHA: OSFEM

PILAR DE DESARROLLO / EJE TRANSVERSAL: 1 Pilar temático 1: Gobierno solidario  
 TEMA DE DESARROLLO: Grupos vulnerables  
 PROGRAMA PRESUPUESTARIO: 02060501 Alimentación y nutrición familiar  
 PROYECTO PRESUPUESTARIO: 020605010102 Alimentación y nutrición familiar 020605010103 Alimentación y nutrición familiar  
 020605010105 Alimentación y nutrición familiar

OBJETIVO DEL PROGRAMA PRESUPUESTARIO: Incluye el grupo de proyectos que tienen como propósito procurar elevar el estado nutricional de grupos vulnerables, promover la autosuficiencia alimenticia en zonas y comunidades marginadas, y fomentar hábitos adecuados de consumo.

DEPENDENCIA GENERAL: E00 AREA DE OPERACIÓN  
 DEPENDENCIA AUXILIAR: 311 Área de Servicios Nutricionales

ESTRUCTURA DEL INDICADOR

NOMBRE DEL INDICADOR: Porcentaje de familias susceptibles de recibir apoyos alimentarios  
 FÓRMULA DEL CÁLCULO: (Familias que reciben apoyos alimentarios/familias susceptibles de recibir apoyos alimentarios)\*100  
 INTERPRETACIÓN: A mayor valor del indicador, mayor número de familias beneficiarias  
 DIMENSIÓN QUE ATIENDE: Eficiencia FRECUENCIA DE MEDICIÓN: Semestral  
 FACTOR DE COMPARACIÓN:  
 DESCRIPCIÓN DEL FACTOR DE COMPARACIÓN:  
 AMBITO GEOGRAFICO: Municipio de Toluca  
 COBERTURA: Población del municipio  
 Numero: NC 1

COMPORTAMIENTO DE LAS VARIABLES DURANTE EL TRIMESTRE: Abril-Junio

VARIABLE	UNIDAD DE MEDIDA	OPERACION	META ANUAL	AVANCE TRIMESTRAL				AVANCE ACUMULADO			
				Programado	%	Alcanzado	%	Programado	%	Alcanzado	%
Familias que reciben apoyos alimentarios	Familia	No sumable	4,290.00	2,145.00	50.00	2,145.00	100.00	2,145.00	50.00	2,145.00	100.00
familias susceptibles de recibir apoyos alimentarios	Familia	No sumable	4,290.00	2,145.00	50.00	2,145.00	100.00	2,145.00	50.00	2,145.00	100.00

COMPORTAMIENTO DEL INDICADOR

DESCRIPCION DE LA META ANUAL

Mide el número de familias beneficiadas con respecto a las familias susceptibles de recibir apoyos alimentarios, se espera beneficiar al 100% de familias programadas

META ANUAL	TRIMESTRE: Abril-Junio							
	AVANCE TRIMESTRAL				AVANCE ACUMULADO			
	Programado	Alcanzado	EF%	SEMAFORO	Programado	Alcanzado	EF%	SEMAFORO
100.00	100.00	100.00	100.00	Adecuado	100.00	100.00	100.00	Adecuado

DESCRIPCIÓN DE RESULTADOS Y JUSTIFICACIÓN EN CASO DE VARIACIÓN SUPERIOR A ± 10 % RESPECTO A LO PROGRAMADO

Este indicador es de periodicidad anual por lo que su resultado se reportará el último trimestre. Sin embargo al segundo trimestre se presenta un avance de 2,145 personas beneficiadas.

EVALUACION DEL INDICADOR

El resultado del indicador se encuentra en nivel óptimo, se continuará sumando esfuerzos a fin de permanecer con la misma calificación.

DEPENDENCIA GENERAL: E00 AREA DE OPERACIÓN  
 DEPENDENCIA AUXILIAR: 311 Área de Servicios Nutricionales

ELABORÓ

Ing. Minerva Elizabeth Guerrero Alcantara



REVISÓ

Lic. Guillermo Hernández Campuzano



FECHA DE ELABORACION: 02/08/2017

Hoja: 53 de 110



**PILAR DE DESARROLLO / EJE TRANSVERSAL:** 1 Pilar temático 1: Gobierno solidario  
**TEMA DE DESARROLLO:** Grupos vulnerables  
**PROGRAMA PRESUPUESTARIO:** 02060501 Alimentación y nutrición familiar  
**PROYECTO PRESUPUESTARIO:** 020605010102 Alimentación y nutrición familiar      020605010103 Alimentación y nutrición familiar  
 020605010105 Alimentación y nutrición familiar

**OBJETIVO DEL PROGRAMA PRESUPUESTARIO:** Incluye el grupo de proyectos que tienen como propósito procurar elevar el estado nutricional de grupos vulnerables, promover la autosuficiencia alimenticia en zonas y comunidades marginadas, y fomentar hábitos adecuados de consumo.  
**DEPENDENCIA GENERAL:** E00 AREA DE OPERACIÓN  
**DEPENDENCIA AUXILIAR:** 311 Área de Servicios Nutricionales

**ESTRUCTURA DEL INDICADOR**

**NOMBRE DEL INDICADOR:** Porcentaje de población susceptible de ser beneficiaria del programa de apoyo alimentario  
**FÓRMULA DEL CÁLCULO:** (Personas susceptibles de recibir apoyo alimentario en base a un estudio socioeconómico/Personas que solicitan apoyo alimentario) \* 100  
**INTERPRETACIÓN:** No aplica  
**DIMENSIÓN QUE ATIENDE:** Eficiencia  
**FACTOR DE COMPARACIÓN:**  
**DESCRIPCIÓN DEL FACTOR DE COMPARACIÓN:**  
**AMBITO GEOGRAFICO:**  
**COBERTURA:**  
 Numero: NA 1.1

FRECUENCIA DE MEDICIÓN: Semestral

**COMPORTAMIENTO DE LAS VARIABLES DURANTE EL TRIMESTRE: Abril-Junio**

VARIABLE	UNIDAD DE MEDIDA	OPERACION	META ANUAL	AVANCE TRIMESTRAL				AVANCE ACUMULADO			
				Programado	%	Alcanzado	%	Programado	%	Alcanzado	%
Personas susceptibles de recibir apoyo alimentario en base a un estudio socioeconómico			0.00	0.00	0.00	0.00	0.00	0.00	0.00	0.00	0.00
Personas que solicitan apoyo alimentario			0.00	0.00	0.00	0.00	0.00	0.00	0.00	0.00	0.00

COMPORTAMIENTO DEL INDICADOR

DESCRIPCION DE LA META ANUAL

META ANUAL	TRIMESTRE: Abril-Junio							
	AVANCE TRIMESTRAL				AVANCE ACUMULADO			
	Programado	Alcanzado	EF%	SEMAFORO	Programado	Alcanzado	EF%	SEMAFORO
0.00	0.00	0.00	0.00		0.00	0.00	0.00	

DESCRIPCIÓN DE RESULTADOS Y JUSTIFICACIÓN EN CASO DE VARIACIÓN SUPERIOR A ± 10 % RESPECTO A LO PROGRAMADO

**EVALUACION DEL INDICADOR**

**DEPENDENCIA GENERAL:** E00 AREA DE OPERACIÓN  
**DEPENDENCIA AUXILIAR:** 311 Área de Servicios Nutricionales

ELABORÓ

Ing. Minerva Etzabet Guerrero Alcántara

REVISÓ

Lic. Daniel Hernández Campuzano





S. H. AYUNTAMIENTO DE TOLUCA 2016-2018

PbRm-08b FICHA TECNICA DE SEGUIMIENTO DE INDICADORES 2017 DE GESTIÓN O ESTRATEGICO



TIPO DE FICHA: OSFEM

PILAR DE DESARROLLO / EJE TRANSVERSAL: 1 Pilar temático 1: Gobierno solidario  
 TEMA DE DESARROLLO: Grupos vulnerables  
 PROGRAMA PRESUPUESTARIO: 02060801 Protección a la población infantil  
 PROYECTO PRESUPUESTARIO: 020608010103 Protección a la población infantil 020608010104 Protección a la población infantil  
 OBJETIVO DEL PROGRAMA PRESUPUESTARIO: Agrupa los proyectos que lleva a cabo el Gobierno municipal para garantizar el respeto a los derechos de los infantes, principalmente de los que están en condiciones de marginación, con acciones que mejoren su bienestar y desarrollo.  
 DEPENDENCIA GENERAL: F00 ÁREA DE GESTIÓN SOCIAL  
 DEPENDENCIA AUXILIAR: 312 Área de Servicios Jurídicos

ESTRUCTURA DEL INDICADOR

NOMBRE DEL INDICADOR: Tasa de variación en las denuncias recibidas por violación a los derechos de los infantes.  
 FÓRMULA DEL CÁLCULO: ((Denuncias por violación a los derechos de los infantes recibidas en el año actual/Denuncias por violación a los derechos de los infantes recibidas en el año anterior)-1) \*100  
 INTERPRETACIÓN: No aplica  
 DIMENSIÓN QUE ATIENDE: Eficiencia FRECUENCIA DE MEDICIÓN: Anual  
 FACTOR DE COMPARACIÓN:  
 DESCRIPCIÓN DEL FACTOR DE COMPARACIÓN:  
 AMBITO GEOGRAFICO:  
 COBERTURA:  
 Numero: NF 1

COMPORTAMIENTO DE LAS VARIABLES DURANTE EL TRIMESTRE: Abril-Junio

VARIABLE	UNIDAD DE MEDIDA	OPERACION	META ANUAL	AVANCE TRIMESTRAL				AVANCE ACUMULADO			
				Programado	%	Alcanzado	%	Programado	%	Alcanzado	%
Denuncias por violación a los derechos de los infantes recibidas en el año actual			0.00	0.00	0.00	0.00	0.00	0.00	0.00	0.00	0.00
Denuncias por violación a los derechos de los infantes recibidas en el año anterior			0.00	0.00	0.00	0.00	0.00	0.00	0.00	0.00	0.00

COMPORTAMIENTO DEL INDICADOR

DESCRIPCION DE LA META ANUAL

META ANUAL	TRIMESTRE: Abril-Junio							
	AVANCE TRIMESTRAL				AVANCE ACUMULADO			
	Programado	Alcanzado	EF%	SEMAFORO	Programado	Alcanzado	EF%	SEMAFORO
0.00	0.00	0.00	0.00		0.00	0.00	0.00	

DESCRIPCIÓN DE RESULTADOS Y JUSTIFICACIÓN EN CASO DE VARIACIÓN SUPERIOR A ± 10 % RESPECTO A LO PROGRAMADO

EVALUACION DEL INDICADOR

DEPENDENCIA GENERAL: F00 ÁREA DE GESTIÓN SOCIAL  
 DEPENDENCIA AUXILIAR: 312 Área de Servicios Jurídicos

ELABORÓ

Ing. Mirierva Etzeldy Guerrero Alcántara

REVISÓ

Lic. Gerardo Hernández Campuzano



**PILAR DE DESARROLLO / EJE TRANSVERSAL:** 1 Pilar temático 1: Gobierno solidario  
**TEMA DE DESARROLLO:** Grupos vulnerables  
**PROGRAMA PRESUPUESTARIO:** 02060801 Protección a la población infantil  
**PROYECTO PRESUPUESTARIO:** 020608010103 Protección a la población infantil 020608010104 Protección a la población infantil  
**OBJETIVO DEL PROGRAMA PRESUPUESTARIO:** Agrupa los proyectos que lleva a cabo el Gobierno municipal para garantizar el respeto a los derechos de los infantes, principalmente de los que están en condiciones de marginación, con acciones que mejoren su bienestar y desarrollo.  
**DEPENDENCIA GENERAL:** F00 AREA DE GESTIÓN SOCIAL  
**DEPENDENCIA AUXILIAR:** 312 Área de Servicios Jurídicos

**ESTRUCTURA DEL INDICADOR**

**NOMBRE DEL INDICADOR:** Porcentaje de población infantil vulnerada en sus derechos humanos  
**FÓRMULA DEL CÁLCULO:** (Población infantil vulnerada en sus derechos humanos/Total de la Población infantil municipal)\*100  
**INTERPRETACIÓN:** No aplica  
**DIMENSIÓN QUE ATIENDE:** Eficiencia  
**FACTOR DE COMPARACIÓN:**  
**DESCRIPCIÓN DEL FACTOR DE COMPARACIÓN:**  
**AMBITO GEOGRAFICO:**  
**COBERTURA:** Numero: NP 1  
**FRECUENCIA DE MEDICIÓN:** Anual

**COMPORTAMIENTO DE LAS VARIABLES DURANTE EL TRIMESTRE: Abril-Junio**

VARIABLE	UNIDAD DE MEDIDA	OPERACION	META ANUAL	AVANCE TRIMESTRAL				AVANCE ACUMULADO			
				Programado	%	Alcanzado	%	Programado	%	Alcanzado	%
Población infantil vulnerada en sus derechos humanos			0.00	0.00	0.00	0.00	0.00	0.00	0.00	0.00	0.00
Total de la Población infantil municipal			0.00	0.00	0.00	0.00	0.00	0.00	0.00	0.00	0.00

**COMPORTAMIENTO DEL INDICADOR**

**DESCRIPCIÓN DE LA META ANUAL**

META ANUAL	TRIMESTRE: Abril-Junio							
	AVANCE TRIMESTRAL				AVANCE ACUMULADO			
	Programado	Alcanzado	EF%	SEMAFORO	Programado	Alcanzado	EF%	SEMAFORO
0.00	0.00	0.00	0.00		0.00	0.00	0.00	

DESCRIPCIÓN DE RESULTADOS Y JUSTIFICACIÓN EN CASO DE VARIACIÓN SUPERIOR A ± 10 % RESPECTO A LO PROGRAMADO

**EVALUACION DEL INDICADOR**

**DEPENDENCIA GENERAL:** F00 AREA DE GESTIÓN SOCIAL  
**DEPENDENCIA AUXILIAR:** 312 Área de Servicios Jurídicos

ELABORÓ

Ing. Minerva Etzbeida Guerrero Alcántara



REVISÓ

Lic. Guillermo Hernández Campuzano





S H. AYUNTAMIENTO DE TOLUCA 2016 - 2018

PbRm-08b FICHA TECNICA DE SEGUIMIENTO DE INDICADORES 2017 DE GESTIÓN O ESTRATEGICO



TIPO DE FICHA: OSFEM

PILAR DE DESARROLLO / EJE TRANSVERSAL: 1 Pilar temático 1: Gobierno solidario  
 TEMA DE DESARROLLO: Grupos vulnerables  
 PROGRAMA PRESUPUESTARIO: 02060801 Protección a la población infantil  
 PROYECTO PRESUPUESTARIO: 0206080103 Protección a la población infantil 0206080104 Protección a la población infantil  
 OBJETIVO DEL PROGRAMA PRESUPUESTARIO: Agrupa los proyectos que lleva a cabo el Gobierno municipal para garantizar el respeto a los derechos de los Infantes, principalmente de los que están en condiciones de marginación, con acciones que mejoren su bienestar y desarrollo.  
 DEPENDENCIA GENERAL: F00 AREA DE GESTIÓN SOCIAL  
 DEPENDENCIA AUXILIAR: 312 Área de Servicios Jurídicos

ESTRUCTURA DEL INDICADOR

NOMBRE DEL INDICADOR: Porcentaje de capacitaciones en materia de derechos humanos  
 FÓRMULA DEL CÁLCULO: (Capacitaciones en materia de derechos humanos proporcionadas/Capacitaciones en materia de derechos humanos programadas)\*100  
 INTERPRETACIÓN: No aplica  
 DIMENSIÓN QUE ATIENDE: Eficiencia FRECUENCIA DE MEDICIÓN: Trimestral  
 FACTOR DE COMPARACIÓN:  
 DESCRIPCIÓN DEL FACTOR DE COMPARACIÓN:  
 AMBITO GEOGRAFICO:  
 COBERTURA:  
 Numero: NC 1

COMPORTAMIENTO DE LAS VARIABLES DURANTE EL TRIMESTRE: Abril-Junio

VARIABLE	UNIDAD DE MEDIDA	OPERACION	META ANUAL	AVANCE TRIMESTRAL				AVANCE ACUMULADO			
				Programado	%	Alcanzado	%	Programado	%	Alcanzado	%
Capacitaciones en materia de derechos humanos proporcionadas			0.00	0.00	0.00	0.00	0.00	0.00	0.00	0.00	0.00
Capacitaciones en materia de derechos humanos programadas			0.00	0.00	0.00	0.00	0.00	0.00	0.00	0.00	0.00

COMPORTAMIENTO DEL INDICADOR

DESCRIPCIÓN DE LA META ANUAL

META ANUAL	TRIMESTRE: Abril-Junio							
	AVANCE TRIMESTRAL				AVANCE ACUMULADO			
	Programado	Alcanzado	EF%	SEMAFORO	Programado	Alcanzado	EF%	SEMAFORO
0.00	0.00	0.00	0.00		0.00	0.00	0.00	

DESCRIPCIÓN DE RESULTADOS Y JUSTIFICACIÓN EN CASO DE VARIACIÓN SUPERIOR A ± 10 % RESPECTO A LO PROGRAMADO

EVALUACION DEL INDICADOR

DEPENDENCIA GENERAL: F00 AREA DE GESTIÓN SOCIAL  
 DEPENDENCIA AUXILIAR: 312 Área de Servicios Jurídicos

ELABORÓ

Ing. Minerva Etzebel Guerrero Alcántara

REVISÓ

Lic. Guillermina Hernández Campuzano





S H. AYUNTAMIENTO DE TOLUCA 2016 - 2018

PbRm-08b FICHA TECNICA DE SEGUIMIENTO DE INDICADORES 2017 DE GESTIÓN O ESTRATEGICO



TIPO DE FICHA: OSFEM

PILAR DE DESARROLLO / EJE TRANSVERSAL: 1 Pilar temático 1: Gobierno solidario  
 TEMA DE DESARROLLO: Grupos vulnerables  
 PROGRAMA PRESUPUESTARIO: 02060801 Protección a la población infantil  
 PROYECTO PRESUPUESTARIO: 020608010103 Protección a la población infantil 020608010104 Protección a la población infantil  
 OBJETIVO DEL PROGRAMA PRESUPUESTARIO: Agrupa los proyectos que lleva a cabo el Gobierno municipal para garantizar el respeto a los derechos de los infantes, principalmente de los que están en condiciones de marginación, con acciones que mejoren su bienestar y desarrollo.  
 DEPENDENCIA GENERAL: F00 ÁREA DE GESTIÓN SOCIAL  
 DEPENDENCIA AUXILIAR: 312 Área de Servicios Jurídicos

ESTRUCTURA DEL INDICADOR

NOMBRE DEL INDICADOR: Porcentaje de orientaciones y asesorías  
 FÓRMULA DEL CÁLCULO: (Número de orientaciones y asesorías otorgadas/Número de orientaciones y asesorías registradas)\*100  
 INTERPRETACIÓN: No aplica  
 DIMENSIÓN QUE ATIENDE: Eficiencia FRECUENCIA DE MEDICIÓN: Trimestral  
 FACTOR DE COMPARACIÓN:  
 DESCRIPCIÓN DEL FACTOR DE COMPARACIÓN:  
 AMBITO GEOGRAFICO:  
 COBERTURA:  
 Numero: NC 2

COMPORTAMIENTO DE LAS VARIABLES DURANTE EL TRIMESTRE: Abril-Junio

VARIABLE	UNIDAD DE MEDIDA	OPERACION	META ANUAL	AVANCE TRIMESTRAL				AVANCE ACUMULADO			
				Programado	%	Alcanzado	%	Programado	%	Alcanzado	%
Número de orientaciones y asesorías otorgadas			0.00	0.00	0.00	0.00	0.00	0.00	0.00	0.00	0.00
Número de orientaciones y asesorías registradas			0.00	0.00	0.00	0.00	0.00	0.00	0.00	0.00	0.00

COMPORTAMIENTO DEL INDICADOR  
 DESCRIPCIÓN DE LA META ANUAL

META ANUAL	TRIMESTRE: Abril-Junio							
	AVANCE TRIMESTRAL				AVANCE ACUMULADO			
	Programado	Alcanzado	EF%	SEMAFORO	Programado	Alcanzado	EF%	SEMAFORO
0.00	0.00	0.00	0.00		0.00	0.00	0.00	

DESCRIPCIÓN DE RESULTADOS Y JUSTIFICACIÓN EN CASO DE VARIACIÓN SUPERIOR A ± 10 % RESPECTO A LO PROGRAMADO

EVALUACION DEL INDICADOR

DEPENDENCIA GENERAL: F00 ÁREA DE GESTIÓN SOCIAL  
 DEPENDENCIA AUXILIAR: 312 Área de Servicios Jurídicos

ELABORÓ

Ing. Minerva Etzaida Guerrero Alcantara



REVISÓ

Lic. Guiltbaldo Hernández Campuzano







S H. AYUNTAMIENTO DE TOLUCA 2016 - 2018 TOLUCA

PbRm-08b FICHA TECNICA DE SEGUIMIENTO DE INDICADORES 2017 DE GESTIÓN O ESTRATEGICO



TIPO DE FICHA: OSFEM

PILAR DE DESARROLLO / EJE TRANSVERSAL: 1 Pilar temático 1: Gobierno solidario  
 TEMA DE DESARROLLO: Grupos vulnerables  
 PROGRAMA PRESUPUESTARIO: 02060801 Protección a la población infantil  
 PROYECTO PRESUPUESTARIO: 0206080103 Protección a la población infantil 0206080104 Protección a la población infantil  
 OBJETIVO DEL PROGRAMA PRESUPUESTARIO: Agrupa los proyectos que lleva a cabo el Gobierno municipal para garantizar el respeto a los derechos de los infantes, principalmente de los que están en condiciones de marginación, con acciones que mejoren su bienestar y desarrollo.  
 DEPENDENCIA GENERAL: F00 AREA DE GESTIÓN SOCIAL  
 DEPENDENCIA AUXILIAR: 312 Área de Servicios Jurídicos

ESTRUCTURA DEL INDICADOR

NOMBRE DEL INDICADOR: Variación porcentual de personas asistentes a las capacitaciones  
 FÓRMULA DEL CÁLCULO: (Número de personas asistentes a las capacitaciones durante el trimestre actual/Número de personas asistentes a capacitaciones durante el trimestre anterior)-1)\*100  
 INTERPRETACIÓN: No aplica  
 DIMENSIÓN QUE ATIENDE: Eficiencia FRECUENCIA DE MEDICIÓN: Trimestral  
 FACTOR DE COMPARACIÓN:  
 DESCRIPCIÓN DEL FACTOR DE COMPARACIÓN:  
 AMBITO GEOGRAFICO:  
 COBERTURA:  
 Numero: NA 1.1

COMPORTAMIENTO DE LAS VARIABLES DURANTE EL TRIMESTRE: Abril-Junio

VARIABLE	UNIDAD DE MEDIDA	OPERACION	META ANUAL	AVANCE TRIMESTRAL				AVANCE ACUMULADO			
				Programado	%	Alcanzado	%	Programado	%	Alcanzado	%
Número de personas asistentes a las capacitaciones durante el trimestre actual			0.00	0.00	0.00	0.00	0.00	0.00	0.00	0.00	0.00
Número de personas asistentes a capacitaciones durante el trimestre anterior			0.00	0.00	0.00	0.00	0.00	0.00	0.00	0.00	0.00

COMPORTAMIENTO DEL INDICADOR

DESCRIPCION DE LA META ANUAL

META ANUAL	TRIMESTRE: Abril-Junio							
	AVANCE TRIMESTRAL				AVANCE ACUMULADO			
	Programado	Alcanzado	EF%	SEMAFORO	Programado	Alcanzado	EF%	SEMAFORO
0.00	0.00	0.00	0.00		0.00	0.00	0.00	

DESCRIPCIÓN DE RESULTADOS Y JUSTIFICACIÓN EN CASO DE VARIACIÓN SUPERIOR A ± 10 % RESPECTO A LO PROGRAMADO

EVALUACION DEL INDICADOR

DEPENDENCIA GENERAL: F00 AREA DE GESTIÓN SOCIAL  
 DEPENDENCIA AUXILIAR: 312 Área de Servicios Jurídicos


ELABORÓ

Ing. Minerva Etzbeide Guerrero Alcantara



REVISÓ

Lic. Guilbaldo Armaruiz Campuzano



FECHA DE ELABORACION: 02/08/2017

Hoja: 59 de 110



S H. AYUNTAMIENTO DE TOLUCA 2016 - 2018

PbRm-08b FICHA TECNICA DE SEGUIMIENTO DE INDICADORES 2017 DE GESTIÓN O ESTRATEGICO



TIPO DE FICHA: OSFEM

PILAR DE DESARROLLO / EJE TRANSVERSAL: 1 Pilar temático 1: Gobierno solidario  
 TEMA DE DESARROLLO: Grupos vulnerables  
 PROGRAMA PRESUPUESTARIO: 02060801 Protección a la población infantil  
 PROYECTO PRESUPUESTARIO: 0206080103 Protección a la población infantil 0206080104 Protección a la población infantil  
 OBJETIVO DEL PROGRAMA PRESUPUESTARIO: Agrupa los proyectos que lleva a cabo el Gobierno municipal para garantizar el respeto a los derechos de los infantes, principalmente de los que están en condiciones de marginación, con acciones que mejoren su bienestar y desarrollo.  
 DEPENDENCIA GENERAL: F00 AREA DE GESTIÓN SOCIAL  
 DEPENDENCIA AUXILIAR: 312 Área de Servicios Jurídicos

ESTRUCTURA DEL INDICADOR

NOMBRE DEL INDICADOR: Porcentaje de campañas de información  
 FÓRMULA DEL CÁLCULO: (Campañas de información realizadas/Campañas de información programadas)\*100  
 INTERPRETACIÓN: No aplica  
 DIMENSIÓN QUE ATIENDE: Eficiencia FRECUENCIA DE MEDICIÓN: Trimestral  
 FACTOR DE COMPARACIÓN:  
 DESCRIPCIÓN DEL FACTOR DE COMPARACIÓN:  
 AMBITO GEOGRAFICO:  
 COBERTURA:  
 Numero: NA 1.2

COMPORTAMIENTO DE LAS VARIABLES DURANTE EL TRIMESTRE: Abril-Junio

VARIABLE	UNIDAD DE MEDIDA	OPERACION	META ANUAL	AVANCE TRIMESTRAL				AVANCE ACUMULADO			
				Programado	%	Alcanzado	%	Programado	%	Alcanzado	%
Campañas de información realizadas			0.00	0.00	0.00	0.00	0.00	0.00	0.00	0.00	0.00
Campañas de información programadas			0.00	0.00	0.00	0.00	0.00	0.00	0.00	0.00	0.00

COMPORTAMIENTO DEL INDICADOR  
 DESCRIPCIÓN DE LA META ANUAL

META ANUAL	TRIMESTRE: Abril-Junio							
	AVANCE TRIMESTRAL				AVANCE ACUMULADO			
	Programado	Alcanzado	EF%	SEMAFORO	Programado	Alcanzado	EF%	SEMAFORO
0.00	0.00	0.00	0.00		0.00	0.00	0.00	

DESCRIPCIÓN DE RESULTADOS Y JUSTIFICACIÓN EN CASO DE VARIACIÓN SUPERIOR A ± 10 % RESPECTO A LO PROGRAMADO

EVALUACION DEL INDICADOR

DEPENDENCIA GENERAL: F00 AREA DE GESTIÓN SOCIAL  
 DEPENDENCIA AUXILIAR: 312 Área de Servicios Jurídicos

ELABORÓ

Ing. Minerva Etzbeide Guerrero Alcantara

REVISÓ

Lic. Guillermo Fernández Campuzano





S. H. AYUNTAMIENTO DE TOLUCA 2016 - 2018

PbRm-08b FICHA TECNICA DE SEGUIMIENTO DE INDICADORES 2017 DE GESTIÓN O ESTRATEGICO



TIPO DE FICHA: OSFEM

PILAR DE DESARROLLO / EJE TRANSVERSAL: 1 Pilar temático 1: Gobierno solidario  
 TEMA DE DESARROLLO: Grupos vulnerables  
 PROGRAMA PRESUPUESTARIO: 02060801 Protección a la población infantil  
 PROYECTO PRESUPUESTARIO: 0206080103 Protección a la población infantil 0206080104 Protección a la población infantil  
 OBJETIVO DEL PROGRAMA PRESUPUESTARIO: Agrupa los proyectos que lleva a cabo el Gobierno municipal para garantizar el respeto a los derechos de los infantes, principalmente de los que están en condiciones de marginación, con acciones que mejoren su bienestar y desarrollo.  
 DEPENDENCIA GENERAL: F00 AREA DE GESTIÓN SOCIAL  
 DEPENDENCIA AUXILIAR: 312 Área de Servicios Jurídicos

ESTRUCTURA DEL INDICADOR

NOMBRE DEL INDICADOR: Porcentaje de solicitudes de intervención  
 FÓRMULA DEL CÁLCULO: (Solicitudes de intervención registradas / Solicitudes de intervención programadas) \* 100  
 INTERPRETACIÓN: No aplica  
 DIMENSIÓN QUE ATIENDE: Eficiencia FRECUENCIA DE MEDICIÓN: Trimestral  
 FACTOR DE COMPARACIÓN:  
 DESCRIPCIÓN DEL FACTOR DE COMPARACIÓN:  
 AMBITO GEOGRAFICO:  
 COBERTURA:  
 Numero: NA 2.1

COMPORTAMIENTO DE LAS VARIABLES DURANTE EL TRIMESTRE: Abril-Junio

VARIABLE	UNIDAD DE MEDIDA	OPERACION	META ANUAL	AVANCE TRIMESTRAL				AVANCE ACUMULADO			
				Programado	%	Alcanzado	%	Programado	%	Alcanzado	%
Solicitudes de intervención registradas			0.00	0.00	0.00	0.00	0.00	0.00	0.00	0.00	0.00
Solicitudes de intervención programadas			0.00	0.00	0.00	0.00	0.00	0.00	0.00	0.00	0.00

COMPORTAMIENTO DEL INDICADOR

DESCRIPCION DE LA META ANUAL

META ANUAL	TRIMESTRE: Abril-Junio							
	AVANCE TRIMESTRAL				AVANCE ACUMULADO			
	Programado	Alcanzado	EF%	SEMAFORO	Programado	Alcanzado	EF%	SEMAFORO
0.00	0.00	0.00	0.00		0.00	0.00	0.00	

DESCRIPCIÓN DE RESULTADOS Y JUSTIFICACIÓN EN CASO DE VARIACIÓN SUPERIOR A ± 10 % RESPECTO A LO PROGRAMADO

EVALUACION DEL INDICADOR

DEPENDENCIA GENERAL: F00 AREA DE GESTIÓN SOCIAL  
 DEPENDENCIA AUXILIAR: 312 Área de Servicios Jurídicos

ELABORÓ

Ing. Minerva Etzbeida Guerrero Alcantara

REVISÓ

Lic. Guilibaldo Hernández Campuzano



FECHA DE ELABORACION: 02/08/2017

Hoja: 61 de 110



PILAR DE DESARROLLO / EJE TRANSVERSAL: 1 Pilar temático 1: Gobierno solidario  
 TEMA DE DESARROLLO: Grupos Vulnerables  
 PROGRAMA PRESUPUESTARIO: 02060802 Atención a personas con discapacidad  
 PROYECTO PRESUPUESTARIO: 020608020201 Atención a personas con discapacidad 020608020301 Atención a personas con discapacidad  
 020608020302 Atención a personas con discapacidad

OBJETIVO DEL PROGRAMA PRESUPUESTARIO: Integra los proyectos orientados a fortalecer la prevención, rehabilitación e integración social, con la participación de la población en general y las personas con discapacidad en su propia superación, promoviendo en la sociedad el respeto a la dignidad y su integración al desarrollo.  
 DEPENDENCIA GENERAL: E00 AREA DE OPERACIÓN  
 DEPENDENCIA AUXILIAR: 314 Área de Asistencia a Discapacitados

**ESTRUCTURA DEL INDICADOR**

NOMBRE DEL INDICADOR: Tasa de variación en el número de personas con discapacidad atendidas.  
 FÓRMULA DEL CÁLCULO:  $((\text{Personas con discapacidad atendidas en el año actual} / \text{Personas con discapacidad atendidas en el año anterior}) - 1) * 100$   
 INTERPRETACIÓN: A mayor valor del indicador mayor número de personas con discapacidad atendidas  
 DIMENSIÓN QUE ATIENDE: Eficiencia  
 FRECUENCIA DE MEDICIÓN: Anual  
 FACTOR DE COMPARACIÓN:  
 DESCRIPCIÓN DEL FACTOR DE COMPARACIÓN:  
 AMBITO GEOGRAFICO: Municipio de Toluca  
 COBERTURA: Población del municipio  
 Numero: NF 1

**COMPORTAMIENTO DE LAS VARIABLES DURANTE EL TRIMESTRE: Abril-Junio**

VARIABLE	UNIDAD DE MEDIDA	OPERACION	META ANUAL	AVANCE TRIMESTRAL				AVANCE ACUMULADO			
				Programado	%	Alcanzado	%	Programado	%	Alcanzado	%
Personas con discapacidad atendidas en el año actual	Persona	No sumable	4,050.00	0.00	0.00	0.00	0.00	0.00	0.00	0.00	0.00
Personas con discapacidad atendidas en el año anterior	Persona	No sumable	5,778.00	0.00	0.00	0.00	0.00	0.00	0.00	0.00	0.00

**COMPORTAMIENTO DEL INDICADOR**

**DESCRIPCION DE LA META ANUAL**

Calcula el incremento de personas atendidas con respecto al año anterior, la cifra del año anterior es una cifra mal calculada

META ANUAL	TRIMESTRE: Abril-Junio							
	AVANCE TRIMESTRAL				AVANCE ACUMULADO			
	Programado	Alcanzado	EF%	SEMAFORO	Programado	Alcanzado	EF%	SEMAFORO
-29.91	0.00	0.00	0.00		0.00	0.00	0.00	

**DESCRIPCIÓN DE RESULTADOS Y JUSTIFICACIÓN EN CASO DE VARIACIÓN SUPERIOR A ± 10 % RESPECTO A LO PROGRAMADO**

Este indicador es de periodicidad anual por lo que su resultado se reportará el último trimestre.

**EVALUACION DEL INDICADOR**

El resultado del indicador se encuentra en nivel óptimo, se continuará sumando esfuerzos a fin de permanecer con la misma calificación.

DEPENDENCIA GENERAL: E00 AREA DE OPERACIÓN  
 DEPENDENCIA AUXILIAR: 314 Área de Asistencia a Discapacitados

ELABORÓ

Ing. Minerva Estelita Guerrero Alcantara



REVISÓ

Lic. Guibaldo Jimenez Campuzano





PILAR DE DESARROLLO / EJE TRANSVERSAL: 1 Pilar temático 1: Gobierno solidario  
 TEMA DE DESARROLLO: Grupos Vulnerables  
 PROGRAMA PRESUPUESTARIO: 02060802 Atención a personas con discapacidad  
 PROYECTO PRESUPUESTARIO: 020608020201 Atención a personas con discapacidad 020608020301 Atención a personas con discapacidad  
 020608020302 Atención a personas con discapacidad

OBJETIVO DEL PROGRAMA PRESUPUESTARIO: Integra los proyectos orientados a fortalecer la prevención, rehabilitación e integración social, con la participación de la población en general y las personas con discapacidad en su propia superación, promoviendo en la sociedad el respeto a la dignidad y su integración al desarrollo.

DEPENDENCIA GENERAL: E00 AREA DE OPERACIÓN  
 DEPENDENCIA AUXILIAR: 314 Área de Asistencia a Discapacitados

**ESTRUCTURA DEL INDICADOR**

NOMBRE DEL INDICADOR: Porcentaje de población con discapacidad beneficiada a través de programas de asistencia social  
 FÓRMULA DEL CÁLCULO: (Población con discapacidad beneficiada a través de programas de asistencia social/Total de la Población con discapacidad a nivel Municipal)\*100  
 INTERPRETACIÓN: A mayor valor del indicador mayor número de personas con discapacidad beneficiadas a través de programas de asistencia social  
 DIMENSIÓN QUE ATIENDE: Eficiencia FRECUENCIA DE MEDICIÓN: Anual  
 FACTOR DE COMPARACIÓN:  
 DESCRIPCIÓN DEL FACTOR DE COMPARACIÓN:  
 AMBITO GEOGRAFICO: Municipio de Toluca  
 COBERTURA: Población del municipio  
 Numero: NP 1

**COMPORTAMIENTO DE LAS VARIABLES DURANTE EL TRIMESTRE: Abril-Junio**

VARIABLE	UNIDAD DE MEDIDA	OPERACION	META ANUAL	AVANCE TRIMESTRAL				AVANCE ACUMULADO			
				Programado	%	Alcanzado	%	Programado	%	Alcanzado	%
Población con discapacidad beneficiada a través de programas de asistencia social	Persona	No sumable	4,050.00	0.00	0.00	0.00	0.00	0.00	0.00	0.00	0.00
Total de la Población con discapacidad a nivel Municipal	Persona	No sumable	4,050.00	0.00	0.00	0.00	0.00	0.00	0.00	0.00	0.00

**COMPORTAMIENTO DEL INDICADOR**

**DESCRIPCION DE LA META ANUAL**

Mide la cobertura de personas con discapacidad beneficiadas con programas de asistencia social con respecto al total de la población

META ANUAL	TRIMESTRE: Abril-Junio							
	AVANCE TRIMESTRAL				AVANCE ACUMULADO			
	Programado	Alcanzado	EF%	SEMAFORO	Programado	Alcanzado	EF%	SEMAFORO
100.00	0.00	0.00	0.00		0.00	0.00	0.00	

**DESCRIPCIÓN DE RESULTADOS Y JUSTIFICACIÓN EN CASO DE VARIACIÓN SUPERIOR A ± 10 % RESPECTO A LO PROGRAMADO**

Este indicador es de periodicidad anual por lo que su resultado se reportará el último trimestre.

**EVALUACION DEL INDICADOR**

El resultado del indicador se encuentra en nivel óptimo, se continuará sumando esfuerzos a fin de permanecer con la misma calificación.

DEPENDENCIA GENERAL: E00 AREA DE OPERACIÓN  
 DEPENDENCIA AUXILIAR: 314 Área de Asistencia a Discapacitados

ELABORÓ

Ing. Miñerva Etxeberria Guerrero Alcantara



REVISÓ

Lic. Guilibaldo Martínez Campuzano





**PILAR DE DESARROLLO / EJE TRANSVERSAL:** 1 Pilar temático 1: Gobierno solidario  
**TEMA DE DESARROLLO:** Grupos Vulnerables  
**PROGRAMA PRESUPUESTARIO:** 02060802 Atención a personas con discapacidad  
**PROYECTO PRESUPUESTARIO:** 020608020201 Atención a personas con discapacidad 020608020301 Atención a personas con discapacidad  
 020608020302 Atención a personas con discapacidad

**OBJETIVO DEL PROGRAMA PRESUPUESTARIO:** Integra los proyectos orientados a fortalecer la prevención, rehabilitación e integración social, con la participación de la población en general y las personas con discapacidad en su propia superación, promoviendo en la sociedad el respeto a la dignidad y su integración al desarrollo.  
**DEPENDENCIA GENERAL:** E00 AREA DE OPERACIÓN  
**DEPENDENCIA AUXILIAR:** 314 Área de Asistencia a Discapacitados

**ESTRUCTURA DEL INDICADOR**

**NOMBRE DEL INDICADOR:** Porcentaje de eficacia en el otorgamiento de terapias de Rehabilitación  
**FÓRMULA DEL CÁLCULO:** (Personas beneficiadas con terapias de rehabilitación/Total de personas proyectadas a beneficiar con terapias de rehabilitación)\*100  
**INTERPRETACIÓN:** A mayor valor del indicador mayor número de personas atendidas con terapias de rehabilitación  
**DIMENSIÓN QUE ATIENDE:** Eficiencia **FRECUENCIA DE MEDICIÓN:** Semestral  
**FACTOR DE COMPARACIÓN:**  
**DESCRIPCIÓN DEL FACTOR DE COMPARACIÓN:**  
**AMBITO GEOGRAFICO:** Municipio de Toluca  
**COBERTURA:** Población del municipio  
 Numero: NC 1

**COMPORTAMIENTO DE LAS VARIABLES DURANTE EL TRIMESTRE: Abril-Junio**

VARIABLE	UNIDAD DE MEDIDA	OPERACION	META ANUAL	AVANCE TRIMESTRAL				AVANCE ACUMULADO			
				Programado	%	Alcanzado	%	Programado	%	Alcanzado	%
Personas beneficiadas con terapias de rehabilitación	Persona	Sumable	2,650.00	1,314.00	49.58	588.00	44.75	1,314.00	49.58	588.00	44.75
Total de personas proyectadas a beneficiar con terapias de rehabilitación	Persona	Sumable	2,650.00	1,314.00	49.58	588.00	44.75	1,314.00	49.58	588.00	44.75

**COMPORTAMIENTO DEL INDICADOR**

**DESCRIPCION DE LA META ANUAL**

Mide la eficacia de personas beneficiadas con terapias de rehabilitación con respecto a las programadas, esperando un valor final del 100%

META ANUAL	TRIMESTRE: Abril-Junio							
	AVANCE TRIMESTRAL				AVANCE ACUMULADO			
	Programado	Alcanzado	EF%	SEMAFORO	Programado	Alcanzado	EF%	SEMAFORO
100.00	100.00	100.00	100.00	Crítico	100.00	100.00	100.00	

**DESCRIPCIÓN DE RESULTADOS Y JUSTIFICACIÓN EN CASO DE VARIACIÓN SUPERIOR A ± 10 % RESPECTO A LO PROGRAMADO**

El número de personas programadas a beneficiar con terapias de rehabilitación es erróneo, dado que se consideró la sumatoria de las personas de cada trimestre, sin considerar que entre un trimestre y otro pueden presentarse los mismos beneficiarios, el total anual programado debería ser de 700 perso

**EVALUACION DEL INDICADOR**

El resultado del indicador se encuentra en nivel crítico, se llevarán a cabo acciones que permitan mejorar la calificación.

**DEPENDENCIA GENERAL:** E00 AREA DE OPERACIÓN  
**DEPENDENCIA AUXILIAR:** 314 Área de Asistencia a Discapacitados

ELABORÓ

Ing. Minerva Eitzbeide Guerrero Alcantara

REVISÓ

Lic. Guadalupe Hernández Campuzano





**PILAR DE DESARROLLO / EJE TRANSVERSAL:** 1 Pilar temático 1: Gobierno solidario  
**TEMA DE DESARROLLO:** Grupos Vulnerables  
**PROGRAMA PRESUPUESTARIO:** 02060802 Atención a personas con discapacidad  
**PROYECTO PRESUPUESTARIO:** 020608020201 Atención a personas con discapacidad 020608020301 Atención a personas con discapacidad  
 020608020302 Atención a personas con discapacidad

**OBJETIVO DEL PROGRAMA PRESUPUESTARIO:** Integra los proyectos orientados a fortalecer la prevención, rehabilitación e integración social, con la participación de la población en general y las personas con discapacidad en su propia superación, promoviendo en la sociedad el respeto a la dignidad y su integración al desarrollo.  
**DEPENDENCIA GENERAL:** E00 AREA DE OPERACIÓN  
**DEPENDENCIA AUXILIAR:** 314 Área de Asistencia a Discapacitados

**ESTRUCTURA DEL INDICADOR**

**NOMBRE DEL INDICADOR:** Porcentaje de eficacia en la gestión de insumos asistenciales  
**FÓRMULA DEL CÁLCULO:** (Personas beneficiadas por apoyos asistenciales/Total de personas proyectadas a recibir apoyos asistenciales)\*100  
**INTERPRETACIÓN:** A mayor valor del indicador mayor número de personas beneficiadas con insumos asistenciales  
**DIMENSIÓN QUE ATIENDE:** Eficiencia **FRECUENCIA DE MEDICIÓN:** Semestral  
**FACTOR DE COMPARACIÓN:**  
**DESCRIPCIÓN DEL FACTOR DE COMPARACIÓN:**  
**AMBITO GEOGRAFICO:** Municipio de Toluca  
**COBERTURA:** Población del municipio  
**Numero:** NC 2

**COMPORTAMIENTO DE LAS VARIABLES DURANTE EL TRIMESTRE: Abril-Junio**

VARIABLE	UNIDAD DE MEDIDA	OPERACION	META ANUAL	AVANCE TRIMESTRAL				AVANCE ACUMULADO			
				Programado	%	Alcanzado	%	Programado	%	Alcanzado	%
Personas beneficiadas por apoyos asistenciales	Persona	Sumable	1,308.00	400.00	30.58	151.00	37.75	400.00	30.58	151.00	37.75
Total de personas proyectadas a recibir apoyos asistenciales	Persona	Sumable	1,308.00	400.00	30.58	151.00	37.75	400.00	30.58	151.00	37.75

**COMPORTAMIENTO DEL INDICADOR**

**DESCRIPCION DE LA META ANUAL**

Mide la eficacia en el número de personas beneficiadas con apoyos asistenciales con respecto al número de personas programadas, esperando un valor final del 100%

META ANUAL	TRIMESTRE: Abril-Junio							
	AVANCE TRIMESTRAL				AVANCE ACUMULADO			
	Programado	Alcanzado	EF%	SEMAFORO	Programado	Alcanzado	EF%	SEMAFORO
100.00	100.00	100.00	100.00	Critico	100.00	100.00	100.00	

**DESCRIPCIÓN DE RESULTADOS Y JUSTIFICACIÓN EN CASO DE VARIACIÓN SUPERIOR A ± 10 % RESPECTO A LO PROGRAMADO**

El indicador presenta un resultado crítico debido a un error en la programación, para el primer semestre debería existir una programación de 270 y para el segundo de 740, sumando un total de 1,010 personas programadas por atender.

**EVALUACION DEL INDICADOR**

El resultado del indicador se encuentra en nivel crítico se llevarán a cabo acciones que permitan incrementar el resultado.

**DEPENDENCIA GENERAL:** E00 AREA DE OPERACIÓN  
**DEPENDENCIA AUXILIAR:** 314 Área de Asistencia a Discapacitados

ELABORÓ

Ing. Minerva Etzbeide Guerrero Alcantara

REVISÓ

Lic. Guiliberto Hernández Campuzano





S H. AYUNTAMIENTO DE TOLUCA 2016 - 2018 TOLUCA

PbRm-08b FICHA TECNICA DE SEGUIMIENTO DE INDICADORES 2017 DE GESTIÓN O ESTRATEGICO



TIPO DE FICHA: OSFEM

PILAR DE DESARROLLO / EJE TRANSVERSAL: 1 Pilar temático 1: Gobierno solidario  
 TEMA DE DESARROLLO: Grupos Vulnerables  
 PROGRAMA PRESUPUESTARIO: 02060802 Atención a personas con discapacidad  
 PROYECTO PRESUPUESTARIO: 020608020201 Atención a personas con discapacidad 020608020301 Atención a personas con discapacidad  
 020608020302 Atención a personas con discapacidad

OBJETIVO DEL PROGRAMA PRESUPUESTARIO: Integra los proyectos orientados a fortalecer la prevención, rehabilitación e integración social, con la participación de la población en general y las personas con discapacidad en su propia superación, promoviendo en la sociedad el respeto a la dignidad y su integración al desarrollo.  
 DEPENDENCIA GENERAL: E00 AREA DE OPERACIÓN  
 DEPENDENCIA AUXILIAR: 314 Área de Asistencia a Discapacitados

ESTRUCTURA DEL INDICADOR

NOMBRE DEL INDICADOR: Porcentaje en la prevención de la discapacidad  
 FÓRMULA DEL CÁLCULO: (Personas asistentes a eventos de fomento a la cultura preventiva de la discapacidad/Total de personas esperadas a eventos de fomento a la cultura preventiva de la discapacidad)\*100  
 INTERPRETACIÓN: A mayor valor del indicador mayor número de personas capacitadas en la prevención de la discapacidad  
 DIMENSIÓN QUE ATIENDE: Eficiencia FRECUENCIA DE MEDICIÓN: Semestral  
 FACTOR DE COMPARACIÓN:  
 DESCRIPCIÓN DEL FACTOR DE COMPARACIÓN:  
 AMBITO GEOGRAFICO: Municipio de Toluca  
 COBERTURA: Población del municipio  
 Numero: NC 3

COMPORTAMIENTO DE LAS VARIABLES DURANTE EL TRIMESTRE: Abril-Junio

VARIABLE	UNIDAD DE MEDIDA	OPERACION	META ANUAL	AVANCE TRIMESTRAL				AVANCE ACUMULADO			
				Programado	%	Alcanzado	%	Programado	%	Alcanzado	%
Personas asistentes a eventos de fomento a la cultura preventiva de la discapacidad	Persona	Sumable	4,050.00	1,780.00	43.95	1,547.00	86.91	1,780.00	43.95	1,547.00	86.91
Total de personas esperadas a eventos de fomento a la cultura preventiva de la discapacidad	Persona	Sumable	4,050.00	1,780.00	43.95	1,547.00	86.91	1,780.00	43.95	1,547.00	86.91

COMPORTAMIENTO DEL INDICADOR

DESCRIPCION DE LA META ANUAL

Mide el número de personas asistentes a eventos de capacitación con respecto a las personas programadas, esperando obtener el 100% de cumplimiento

META ANUAL	TRIMESTRE: Abril-Junio							
	AVANCE TRIMESTRAL				AVANCE ACUMULADO			
	Programado	Alcanzado	EF%	SEMAFORO	Programado	Alcanzado	EF%	SEMAFORO
100.00	100.00	100.00	100.00	Aceptable	100.00	100.00	100.00	Aceptable

DESCRIPCIÓN DE RESULTADOS Y JUSTIFICACIÓN EN CASO DE VARIACIÓN SUPERIOR A ± 10 % RESPECTO A LO PROGRAMADO

El indicador presenta un avance del 86.91% derivado de que no se presentó el número de personas esperadas, se realizan acciones de difusión que permitan un incremento en la asistencia a las pláticas.

EVALUACION DEL INDICADOR

El resultado del indicador se encuentra en nivel aceptable, se llevarán a cabo acciones que permitan incrementar la calificación.

DEPENDENCIA GENERAL: E00 AREA DE OPERACIÓN  
 DEPENDENCIA AUXILIAR: 314 Área de Asistencia a Discapacitados

ELABORÓ

Ing. Minerva Etzbeide Guerrero Alcantara

REVISÓ

Lic. Guimbaldo Hernández Campuzano



FECHA DE ELABORACION: 02/08/2017

Hoja: 66 de 110





**PILAR DE DESARROLLO / EJE TRANSVERSAL:** 1 Pilar temático 1: Gobierno solidario  
**TEMA DE DESARROLLO:** Grupos Vulnerables  
**PROGRAMA PRESUPUESTARIO:** 02060802 Atención a personas con discapacidad  
**PROYECTO PRESUPUESTARIO:** 020608020201 Atención a personas con discapacidad 020608020301 Atención a personas con discapacidad  
 020608020302 Atención a personas con discapacidad

**OBJETIVO DEL PROGRAMA PRESUPUESTARIO:** Integra los proyectos orientados a fortalecer la prevención, rehabilitación e integración social, con la participación de la población en general y las personas con discapacidad en su propia superación, promoviendo en la sociedad el respeto a la dignidad y su integración al desarrollo.

**DEPENDENCIA GENERAL:** E00 AREA DE OPERACIÓN

**DEPENDENCIA AUXILIAR:** 314 Área de Asistencia a Discapacitados

**ESTRUCTURA DEL INDICADOR**

**NOMBRE DEL INDICADOR:** Porcentaje de consultas de carácter diagnóstico  
**FÓRMULA DEL CÁLCULO:** (Consultas médicas de carácter diagnóstico otorgadas/Total de Consultas médicas otorgadas)\*100  
**INTERPRETACIÓN:** A mayor valor del indicador mayor número de consultas de diagnóstico otorgadas  
**DIMENSIÓN QUE ATIENDE:** Eficiencia  
**FACTOR DE COMPARACIÓN:**  
**DESCRIPCIÓN DEL FACTOR DE COMPARACIÓN:**  
**AMBITO GEOGRAFICO:** Municipio de Toluca  
**COBERTURA:** Población del municipio  
**Numero:** NA 1.1

**FRECUENCIA DE MEDICIÓN:** Mensual

**COMPORTAMIENTO DE LAS VARIABLES DURANTE EL TRIMESTRE: Abril-Junio**

VARIABLE	UNIDAD DE MEDIDA	OPERACION	META ANUAL	AVANCE TRIMESTRAL				AVANCE ACUMULADO			
				Programado	%	Alcanzado	%	Programado	%	Alcanzado	%
Consultas médicas de carácter diagnóstico otorgadas	Consulta	Sumable	2,650.00	699.00	26.38	588.00	84.12	1,314.00	49.58	1,136.00	86.45
Total de Consultas médicas otorgadas	Consulta	Sumable	2,650.00	699.00	26.38	0.00	0.00	1,314.00	49.58	548.00	41.70

**COMPORTAMIENTO DEL INDICADOR**

**DESCRIPCION DE LA META ANUAL**

Mide la eficacia de consultas médicas otorgadas, esperando obtener un resultado anual de 100% de cumplimiento

META ANUAL	TRIMESTRE: Abril-Junio							
	AVANCE TRIMESTRAL				AVANCE ACUMULADO			
	Programado	Alcanzado	EF%	SEMAFORO	Programado	Alcanzado	EF%	SEMAFORO
100.00	100.00	0.00	0.00	Aceptable	200.00	100.00	50.00	

**DESCRIPCIÓN DE RESULTADOS Y JUSTIFICACIÓN EN CASO DE VARIACIÓN SUPERIOR A ± 10 % RESPECTO A LO PROGRAMADO**

El cumplimiento de este indicador depende directamente de la asistencia de los pacientes a recibir sus tratamientos, el ausentismo evita que se cumpla al 100% la meta programada.

**EVALUACION DEL INDICADOR**

Se llevarán a cabo acciones que permitan el incremento en los resultados del indicador, a fin de alcanzar niveles óptimos.

**DEPENDENCIA GENERAL:** E00 AREA DE OPERACIÓN  
**DEPENDENCIA AUXILIAR:** 314 Área de Asistencia a Discapacitados

ELABORÓ

Ing. Minerva Etxibeide Guerrero Alcantara



REVISÓ

Lic. Guilibaldo Hernández Campuzano





S. H. AYUNTAMIENTO DE TOLUCA  
2016 - 2018

PbRm-08b FICHA TECNICA DE SEGUIMIENTO DE INDICADORES 2017 DE GESTIÓN O ESTRATEGICO



TIPO DE FICHA: OSFEM

PILAR DE DESARROLLO / EJE TRANSVERSAL: 1 Pilar temático 1: Gobierno solidario  
 TEMA DE DESARROLLO: Grupos Vulnerables  
 PROGRAMA PRESUPUESTARIO: 02060802 Atención a personas con discapacidad  
 PROYECTO PRESUPUESTARIO: 020608020201 Atención a personas con discapacidad 020608020301 Atención a personas con discapacidad  
 020608020302 Atención a personas con discapacidad

OBJETIVO DEL PROGRAMA PRESUPUESTARIO: Integra los proyectos orientados a fortalecer la prevención, rehabilitación e integración social, con la participación de la población en general y las personas con discapacidad en su propia superación, promoviendo en la sociedad el respeto a la dignidad y su integración al desarrollo.

DEPENDENCIA GENERAL: E00 AREA DE OPERACIÓN  
 DEPENDENCIA AUXILIAR: 314 Área de Asistencia a Discapacitados

ESTRUCTURA DEL INDICADOR

NOMBRE DEL INDICADOR: Porcentaje en el otorgamiento de terapias de rehabilitación  
 FÓRMULA DEL CÁLCULO: (Terapias de rehabilitación otorgadas/Terapia de rehabilitación programadas)\*100  
 INTERPRETACIÓN: A mayor valor del indicador mayor número de terapias de rehabilitación otorgadas  
 DIMENSIÓN QUE ATIENDE: Eficiencia FRECUENCIA DE MEDICIÓN: Mensual  
 FACTOR DE COMPARACIÓN:  
 DESCRIPCIÓN DEL FACTOR DE COMPARACIÓN:  
 AMBITO GEOGRAFICO: Municipio de Toluca  
 COBERTURA: Población del municipio  
 Numero: NA 1.2

COMPORTAMIENTO DE LAS VARIABLES DURANTE EL TRIMESTRE: Abril-Junio

VARIABLE	UNIDAD DE MEDIDA	OPERACION	META ANUAL	AVANCE TRIMESTRAL				AVANCE ACUMULADO			
				Programado	%	Alcanzado	%	Programado	%	Alcanzado	%
Terapias de rehabilitación otorgadas	Terapia	Sumable	55,641.00	14,164.00	25.46	14,737.00	104.05	27,206.00	48.90	27,605.00	101.47
Terapia de rehabilitación programadas	Terapia	Sumable	55,641.00	14,164.00	25.46	14,737.00	104.05	27,206.00	48.90	27,605.00	101.47

COMPORTAMIENTO DEL INDICADOR

DESCRIPCION DE LA META ANUAL

Mide la eficacia en el otorgamiento de terapias de rehabilitación, esperando cumplir a cabalidad la meta programada (100%)

META ANUAL	TRIMESTRE: Abril-Junio							
	AVANCE TRIMESTRAL				AVANCE ACUMULADO			
	Programado	Alcanzado	EF%	SEMAFORO	Programado	Alcanzado	EF%	SEMAFORO
100.00	100.00	100.00	100.00	Adecuado	200.00	200.00	100.00	

DESCRIPCIÓN DE RESULTADOS Y JUSTIFICACIÓN EN CASO DE VARIACIÓN SUPERIOR A ± 10 % RESPECTO A LO PROGRAMADO

El cumplimiento de este indicador depende directamente de la demanda de los pacientes, lo que ocasiona variaciones con respecto a lo programado.

EVALUACION DEL INDICADOR

El resultado del indicador se encuentra en nivel óptimo, se continuará sumando esfuerzos a fin de permanecer con la misma calificación.

DEPENDENCIA GENERAL: E00 AREA DE OPERACIÓN  
 DEPENDENCIA AUXILIAR: 314 Área de Asistencia a Discapacitados

ELABORÓ

Ing. Minerva Etzbeide Guerrero Alcántara



REVISÓ

Lic. Guiliberto Hernández Campuzano



FECHA DE ELABORACION: 02/08/2017

Hoja: 68 de 110



**PILAR DE DESARROLLO / EJE TRANSVERSAL:** 1 Pilar temático 1: Gobierno solidario  
**TEMA DE DESARROLLO:** Grupos Vulnerables  
**PROGRAMA PRESUPUESTARIO:** 02060802 Atención a personas con discapacidad  
**PROYECTO PRESUPUESTARIO:** 020608020201 Atención a personas con discapacidad 020608020301 Atención a personas con discapacidad  
 020608020302 Atención a personas con discapacidad

**OBJETIVO DEL PROGRAMA PRESUPUESTARIO:** Integra los proyectos orientados a fortalecer la prevención, rehabilitación e integración social, con la participación de la población en general y las personas con discapacidad en su propia superación, promoviendo en la sociedad el respeto a la dignidad y su integración al desarrollo.  
**DEPENDENCIA GENERAL:** E00 AREA DE OPERACIÓN  
**DEPENDENCIA AUXILIAR:** 314 Área de Asistencia a Discapacitados

**ESTRUCTURA DEL INDICADOR**

**NOMBRE DEL INDICADOR:** Porcentaje de apoyos funcionales otorgados  
**FÓRMULA DEL CÁLCULO:** (Total de apoyos funcionales otorgados a la población con discapacidad / Total de apoyos funcionales gestionados) \* 100  
**INTERPRETACIÓN:** Variación porcentual en la entrega de apoyos asistenciales otorgados  
**DIMENSIÓN QUE ATIENDE:** Eficiencia **FRECUENCIA DE MEDICIÓN:** Mensual  
**FACTOR DE COMPARACIÓN:**  
**DESCRIPCIÓN DEL FACTOR DE COMPARACIÓN:**  
**AMBITO GEOGRAFICO:** Municipio de Toluca  
**COBERTURA:** Población del municipio  
**Numero:** NA 2.1

**COMPORTAMIENTO DE LAS VARIABLES DURANTE EL TRIMESTRE: Abril-Junio**

VARIABLE	UNIDAD DE MEDIDA	OPERACION	META ANUAL	AVANCE TRIMESTRAL				AVANCE ACUMULADO			
				Programado	%	Alcanzado	%	Programado	%	Alcanzado	%
Total de apoyos funcionales otorgados a la población con discapacidad	Apoyo	Sumable	750.00	0.00	0.00	0.00	0.00	10.00	1.33	10.00	100.00
Total de apoyos funcionales gestionados	Apoyo	Sumable	750.00	0.00	0.00	0.00	0.00	10.00	1.33	10.00	100.00

**COMPORTAMIENTO DEL INDICADOR**

**DESCRIPCION DE LA META ANUAL**

Mide la eficacia en la entrega de apoyos asistenciales otorgados, esperando cumplir al 100%

META ANUAL	TRIMESTRE: Abril-Junio							
	AVANCE TRIMESTRAL				AVANCE ACUMULADO			
	Programado	Alcanzado	EF%	SEMAFORO	Programado	Alcanzado	EF%	SEMAFORO
100.00	0.00	0.00	0.00	Adecuado	100.00	100.00	100.00	

**DESCRIPCIÓN DE RESULTADOS Y JUSTIFICACIÓN EN CASO DE VARIACIÓN SUPERIOR A ± 10 % RESPECTO A LO PROGRAMADO**

Durante el trimestre que se reporta no existe programación de entrega de ayudas funcionales por periodo electoral, se retoma a partir del mes de julio con el mes de la Discapacidad.

**EVALUACION DEL INDICADOR**

El resultado del indicador se encuentra en nivel óptimo, se continuará sumando esfuerzos a fin de permanecer con la misma calificación.

**DEPENDENCIA GENERAL:** E00 AREA DE OPERACIÓN  
**DEPENDENCIA AUXILIAR:** 314 Área de Asistencia a Discapacitados

ELABORÓ

Ing. Minerva Etzeldes Guerrero Alcántara

REVISÓ

Lic. Guibaldo Hernández Campuzano





**S H. AYUNTAMIENTO DE TOLUCA**  
2016 - 2018

**PbRm-08b FICHA TECNICA DE SEGUIMIENTO DE INDICADORES 2017 DE GESTIÓN O ESTRATEGICO**



TIPO DE FICHA: OSFEM

**PILAR DE DESARROLLO / EJE TRANSVERSAL:** 1 Pilar temático 1: Gobierno solidario  
**TEMA DE DESARROLLO:** Grupos Vulnerables  
**PROGRAMA PRESUPUESTARIO:** 02060802 Atención a personas con discapacidad  
**PROYECTO PRESUPUESTARIO:** 020608020201 Atención a personas con discapacidad 020608020301 Atención a personas con discapacidad  
 020608020302 Atención a personas con discapacidad

**OBJETIVO DEL PROGRAMA PRESUPUESTARIO:** Integra los proyectos orientados a fortalecer la prevención, rehabilitación e integración social, con la participación de la población en general y las personas con discapacidad en su propia superación, promoviendo en la sociedad el respeto a la dignidad y su integración al desarrollo.  
**DEPENDENCIA GENERAL:** E00 AREA DE OPERACIÓN  
**DEPENDENCIA AUXILIAR:** 314 Área de Asistencia a Discapacitados

**ESTRUCTURA DEL INDICADOR**

**NOMBRE DEL INDICADOR:** Porcentaje en la gestión de empleo a personas con discapacidad  
**FÓRMULA DEL CÁLCULO:** (Personas con discapacidad a las que se les gestionó un empleo/Total de personas con discapacidad que solicitan empleo)\*100  
**INTERPRETACIÓN:** A mayor valor del indicador mayor número de personas beneficiadas  
**DIMENSIÓN QUE ATIENDE:** Eficiencia **FRECUENCIA DE MEDICIÓN:** Mensual  
**FACTOR DE COMPARACIÓN:**  
**DESCRIPCIÓN DEL FACTOR DE COMPARACIÓN:**  
**AMBITO GEOGRAFICO:** Municipio de Toluca  
**COBERTURA:** Población del municipio  
 Numero: NA 2.2

**COMPORTAMIENTO DE LAS VARIABLES DURANTE EL TRIMESTRE: Abril-Junio**

VARIABLE	UNIDAD DE MEDIDA	OPERACION	META ANUAL	AVANCE TRIMESTRAL				AVANCE ACUMULADO			
				Programado	%	Alcanzado	%	Programado	%	Alcanzado	%
Personas con discapacidad a las que se les gestionó un empleo	Persona	Sumable	13.00	5.00	38.46	5.00	100.00	5.00	38.46	5.00	100.00
Total de personas con discapacidad que solicitan empleo	Persona	Sumable	13.00	5.00	38.46	5.00	100.00	5.00	38.46	5.00	100.00

**COMPORTAMIENTO DEL INDICADOR**

**DESCRIPCION DE LA META ANUAL**

Mide la eficacia de personas a las que se les gestionó un empleo con respecto a lo programado, esperando obtener un 100% de cumplimiento

META ANUAL	TRIMESTRE: Abril-Junio							
	AVANCE TRIMESTRAL				AVANCE ACUMULADO			
	Programado	Alcanzado	EF%	SEMAFORO	Programado	Alcanzado	EF%	SEMAFORO
100.00	100.00	100.00	100.00	Adecuado	100.00	100.00	100.00	

**DESCRIPCIÓN DE RESULTADOS Y JUSTIFICACIÓN EN CASO DE VARIACIÓN SUPERIOR A ± 10 % RESPECTO A LO PROGRAMADO**

Se gestionó la contratación de las 5 personas programadas durante el segundo trimestre, cumpliendo a cabalidad la meta.

**EVALUACION DEL INDICADOR**

El resultado del indicador se encuentra en nivel óptimo, se continuará sumando esfuerzos a fin de permanecer con la misma calificación.

**DEPENDENCIA GENERAL:** E00 AREA DE OPERACIÓN  
**DEPENDENCIA AUXILIAR:** 314 Área de Asistencia a Discapacitados

ELABORÓ

Ing. Minerva Etxbeide Cuervo Alcántara

REVISÓ

Lic. Guibaldo Hernández Campuzano

Ing. Minerva Etxbeide Cuervo Alcántara

Lic. Guibaldo Hernández Campuzano



**PILAR DE DESARROLLO / EJE TRANSVERSAL:** 1 Pilar temático 1: Gobierno solidario  
**TEMA DE DESARROLLO:** Grupos Vulnerables  
**PROGRAMA PRESUPUESTARIO:** 02060802 Atención a personas con discapacidad  
**PROYECTO PRESUPUESTARIO:** 020608020201 Atención a personas con discapacidad 020608020301 Atención a personas con discapacidad  
 020608020302 Atención a personas con discapacidad

**OBJETIVO DEL PROGRAMA PRESUPUESTARIO:** Integra los proyectos orientados a fortalecer la prevención, rehabilitación e integración social, con la participación de la población en general y las personas con discapacidad en su propia superación, promoviendo en la sociedad el respeto a la dignidad y su integración al desarrollo.  
**DEPENDENCIA GENERAL:** E00 AREA DE OPERACIÓN  
**DEPENDENCIA AUXILIAR:** 314 Área de Asistencia a Discapacitados

**ESTRUCTURA DEL INDICADOR**

**NOMBRE DEL INDICADOR:** Porcentaje en la gestión de espacios de educación para las personas con discapacidad  
**FÓRMULA DEL CÁLCULO:** (Personas con discapacidad incorporadas a educación especial o regular/Personas con discapacidad que solicitan su incorporación a educación especial o regular)\*100  
**INTERPRETACIÓN:** A mayor valor del indicador mayor número de personas con discapacidad incorporadas a la educación especial o regular  
**DIMENSIÓN QUE ATIENDE:** Eficiencia **FRECUENCIA DE MEDICIÓN:** Mensual  
**FACTOR DE COMPARACIÓN:**  
**DESCRIPCIÓN DEL FACTOR DE COMPARACIÓN:**  
**AMBITO GEOGRAFICO:** Municipio de Toluca  
**COBERTURA:** Población del municipio  
 Numero: NA 2.3

**COMPORTAMIENTO DE LAS VARIABLES DURANTE EL TRIMESTRE: Abril-Junio**

VARIABLE	UNIDAD DE MEDIDA	OPERACION	META ANUAL	AVANCE TRIMESTRAL				AVANCE ACUMULADO			
				Programado	%	Alcanzado	%	Programado	%	Alcanzado	%
Personas con discapacidad incorporadas a educación especial o regular	Persona	Sumable	20.00	0.00	0.00	0.00	0.00	0.00	0.00	0.00	0.00
Personas con discapacidad que solicitan su incorporación a educación especial o regular	Persona	Sumable	20.00	0.00	0.00	0.00	0.00	0.00	0.00	0.00	0.00

**COMPORTAMIENTO DEL INDICADOR**

**DESCRIPCION DE LA META ANUAL**

Mide la variación porcentual entre las personas incorporadas y las programadas por incorporar, se pretende obtener un 100% de calificación final

META ANUAL	TRIMESTRE: Abril-Junio							
	AVANCE TRIMESTRAL				AVANCE ACUMULADO			
	Programado	Alcanzado	EF%	SEMAFORO	Programado	Alcanzado	EF%	SEMAFORO
100.00	0.00	0.00	0.00	Adecuado	0.00	0.00	0.00	

**DESCRIPCIÓN DE RESULTADOS Y JUSTIFICACIÓN EN CASO DE VARIACIÓN SUPERIOR A ± 10 % RESPECTO A LO PROGRAMADO**

La periodicidad de este indicador es mensual, sin embargo las inserciones a educación regular o especial se llevarán a cabo a partir del inicio del ciclo escolar 2017 - 2018, es decir, durante el tercer trimestre.

**EVALUACION DEL INDICADOR**

El resultado del indicador se encuentra en nivel óptimo, se continuará sumando esfuerzos a fin de permanecer con la misma calificación.

**DEPENDENCIA GENERAL:** E00 AREA DE OPERACIÓN  
**DEPENDENCIA AUXILIAR:** 314 Área de Asistencia a Discapacitados

ELABORÓ

Ing. Minerva Eitzbelo Guerrero Alcántara



REVISÓ

Lic. Guilbaldo Hernández Campuzano





PILAR DE DESARROLLO / EJE TRANSVERSAL: 1 Pilar temático 1: Gobierno solidario  
 TEMA DE DESARROLLO: Grupos Vulnerables  
 PROGRAMA PRESUPUESTARIO: 02060802 Atención a personas con discapacidad  
 PROYECTO PRESUPUESTARIO: 020608020201 Atención a personas con discapacidad 020608020301 Atención a personas con discapacidad  
 020608020302 Atención a personas con discapacidad

OBJETIVO DEL PROGRAMA PRESUPUESTARIO: Integra los proyectos orientados a fortalecer la prevención, rehabilitación e integración social, con la participación de la población en general y las personas con discapacidad en su propia superación, promoviendo en la sociedad el respeto a la dignidad y su integración al desarrollo.  
 DEPENDENCIA GENERAL: E00 AREA DE OPERACIÓN  
 DEPENDENCIA AUXILIAR: 314 Área de Asistencia a Discapacitados

ESTRUCTURA DEL INDICADOR

NOMBRE DEL INDICADOR: Porcentaje en la impartición de capacitación en la prevención de la discapacidad  
 FÓRMULA DEL CÁLCULO: (Pláticas preventivas de la discapacidad impartidas/Pláticas preventivas de la discapacidad programadas)\*100  
 INTERPRETACIÓN: A mayor valor del indicador mayor número de pláticas de prevención impartidas  
 DIMENSIÓN QUE ATIENDE: Eficiencia FRECUENCIA DE MEDICIÓN: Mensual  
 FACTOR DE COMPARACIÓN:  
 DESCRIPCIÓN DEL FACTOR DE COMPARACIÓN:  
 AMBITO GEOGRAFICO: Municipio de Toluca  
 COBERTURA: Población del municipio  
 Numero: NA 3.1

COMPORTAMIENTO DE LAS VARIABLES DURANTE EL TRIMESTRE: Abril-Junio

VARIABLE	UNIDAD DE MEDIDA	OPERACION	META ANUAL	AVANCE TRIMESTRAL				AVANCE ACUMULADO			
				Programado	%	Alcanzado	%	Programado	%	Alcanzado	%
Pláticas preventivas de la discapacidad impartidas	Plática	Sumable	384.00	96.00	25.00	87.00	90.63	192.00	50.00	184.00	95.83
Pláticas preventivas de la discapacidad programadas	Plática	Sumable	384.00	96.00	25.00	87.00	90.63	192.00	50.00	184.00	95.83

COMPORTAMIENTO DEL INDICADOR

DESCRIPCION DE LA META ANUAL

Se espera cubrir el 100% de las pláticas preventivas programadas, cumpliendo la meta a cabalidad

META ANUAL	TRIMESTRE: Abril-Junio							
	AVANCE TRIMESTRAL				AVANCE ACUMULADO			
	Programado	Alcanzado	EF%	SEMAFORO	Programado	Alcanzado	EF%	SEMAFORO
100.00	100.00	100.00	100.00	Aceptable	200.00	200.00	100.00	

DESCRIPCIÓN DE RESULTADOS Y JUSTIFICACIÓN EN CASO DE VARIACIÓN SUPERIOR A ± 10 % RESPECTO A LO PROGRAMADO

Derivado del proceso de veda electoral durante el mes de abril se presentó una disminución en la impartición de pláticas. Sin embargo se regularizó a partir de mayo debido a que atienden temas referentes a salud.

EVALUACION DEL INDICADOR

El resultado del indicador se encuentra en nivel aceptable, se llevarán a cabo acciones que permitan cubrir el indicador al 100%.

DEPENDENCIA GENERAL: E00 AREA DE OPERACIÓN  
 DEPENDENCIA AUXILIAR: 314 Área de Asistencia a Discapacitados

ELABORÓ

Ing. Minerva Etzbe de Guerrero Alcantara

REVISÓ

Lic. Guillermina Hernández Camuzano





**S. AYUNTAMIENTO DE TOLUCA**  
2016 - 2018

**PbRm-08b FICHA TECNICA DE SEGUIMIENTO DE INDICADORES 2017 DE GESTIÓN O ESTRATEGICO**



TIPO DE FICHA: OSFEM

**PILAR DE DESARROLLO / EJE TRANSVERSAL:** 1 Pilar temático 1: Gobierno solidario  
**TEMA DE DESARROLLO:** Grupos Vulnerables  
**PROGRAMA PRESUPUESTARIO:** 02060802 Atención a personas con discapacidad  
**PROYECTO PRESUPUESTARIO:** 020608020201 Atención a personas con discapacidad 020608020301 Atención a personas con discapacidad  
 020608020302 Atención a personas con discapacidad

**OBJETIVO DEL PROGRAMA PRESUPUESTARIO:** Integra los proyectos orientados a fortalecer la prevención, rehabilitación e integración social, con la participación de la población en general y las personas con discapacidad en su propia superación, promoviendo en la sociedad el respeto a la dignidad y su integración al desarrollo.

**DEPENDENCIA GENERAL:** E00 AREA DE OPERACIÓN  
**DEPENDENCIA AUXILIAR:** 314 Área de Asistencia a Discapacitados

**ESTRUCTURA DEL INDICADOR**

**NOMBRE DEL INDICADOR:** Porcentaje en el fomento a la cultura preventiva de la discapacidad  
**FÓRMULA DEL CÁLCULO:** (Material de orientación entregado /Material de orientación programado)\*100  
**INTERPRETACIÓN:** A mayor valor del indicador mayor difusión a la cultura preventiva de la discapacidad  
**DIMENSIÓN QUE ATIENDE:** Eficiencia  
**FACTOR DE COMPARACIÓN:**  
**DESCRIPCIÓN DEL FACTOR DE COMPARACIÓN:**  
**AMBITO GEOGRAFICO:** Municipio de Toluca  
**COBERTURA:** Población del municipio  
**Numero:** NA 3.2

**FRECUENCIA DE MEDICIÓN:** Mensual

**COMPORTAMIENTO DE LAS VARIABLES DURANTE EL TRIMESTRE: Abril-Junio**

VARIABLE	UNIDAD DE MEDIDA	OPERACION	META ANUAL	AVANCE TRIMESTRAL				AVANCE ACUMULADO			
				Programado	%	Alcanzado	%	Programado	%	Alcanzado	%
Material de orientación entregado	Publicación	Sumable	86.00	22.00	25.58	20.00	90.91	42.00	48.84	41.00	97.62
Material de orientación programado	Publicación	Sumable	86.00	22.00	25.58	20.00	90.91	42.00	48.84	41.00	97.62

**COMPORTAMIENTO DEL INDICADOR**

**DESCRIPCION DE LA META ANUAL**

Indica el porcentaje de material de prevención de la discapacidad distribuido con respecto al programado, esperando el 100% de cumplimiento

META ANUAL	TRIMESTRE: Abril-Junio							
	AVANCE TRIMESTRAL				AVANCE ACUMULADO			
	Programado	Alcanzado	EF%	SEMAFORO	Programado	Alcanzado	EF%	SEMAFORO
100.00	100.00	100.00	100.00	Aceptable	200.00	200.00	100.00	

**DESCRIPCIÓN DE RESULTADOS Y JUSTIFICACIÓN EN CASO DE VARIACIÓN SUPERIOR A ± 10 % RESPECTO A LO PROGRAMADO**

Derivado del proceso de veda electoral durante el mes de abril se presentó una disminución en la elaboración de materiales de difusión. Sin embargo se regularizó a partir de mayo debido a que atienden temas referentes a salud.

**EVALUACION DEL INDICADOR**

El resultado del indicador se encuentra en nivel óptimo, se continuará sumando esfuerzos a fin de permanecer con la misma calificación.

**DEPENDENCIA GENERAL:** E00 AREA DE OPERACIÓN  
**DEPENDENCIA AUXILIAR:** 314 Área de Asistencia a Discapacitados

ELABORÓ

REVISÓ

Ing. Minerva Etxbeide Guerrero Alcantara

Lic. Guilibaldo Hernández Campuzano

FECHA DE ELABORACION: 02/08/2017

Hoja: 73 de 110



**PILAR DE DESARROLLO / EJE TRANSVERSAL:** 1 Pilar temático 1: Gobierno solidario  
**TEMA DE DESARROLLO:** Núcleo social y calidad de vida  
**PROGRAMA PRESUPUESTARIO:** 02060803 Apoyo a los adultos mayores  
**PROYECTO PRESUPUESTARIO:** 020608030102 Apoyo a los adultos mayores 020608030201 Apoyo a los adultos mayores  
**OBJETIVO DEL PROGRAMA PRESUPUESTARIO:** Fomentar una cultura de respeto y trato digno a los adultos mayores, fortalecer su lugar en la familia y en la sociedad, así como fomentar las acciones tendientes a procurar una atención oportuna y de calidad a los adultos mayores en materia de salud, nutrición, educación, cultura y recreación, y atención psicológica-jurídica, para que éste disfrute de un envejecimiento digno y aumente su autosuficiencia.  
**DEPENDENCIA GENERAL:** E00 AREA DE OPERACIÓN  
**DEPENDENCIA AUXILIAR:** 308 Área de Orientación Familiar

**ESTRUCTURA DEL INDICADOR**

**NOMBRE DEL INDICADOR:** Tasa de variación en el número de programas de apoyo a los adultos mayores gestionados.  
**FÓRMULA DEL CÁLCULO:**  $((\text{Programas de apoyo a los adultos mayores gestionados en el año actual} / \text{Programas de apoyo a los adultos mayores gestionados en el año anterior}) - 1) * 100$   
**INTERPRETACIÓN:** No aplica  
**DIMENSIÓN QUE ATIENDE:** Eficiencia  
**FACTORES DE COMPARACIÓN:** FRECUENCIA DE MEDICIÓN: Anual  
**DESCRIPCIÓN DEL FACTOR DE COMPARACIÓN:**  
**AMBITO GEOGRAFICO:**  
**COBERTURA:** Numero: NF 1

**COMPORTAMIENTO DE LAS VARIABLES DURANTE EL TRIMESTRE: Abril-Junio**

VARIABLE	UNIDAD DE MEDIDA	OPERACION	META ANUAL	AVANCE TRIMESTRAL				AVANCE ACUMULADO			
				Programado	%	Alcanzado	%	Programado	%	Alcanzado	%
Programas de apoyo a los adultos mayores gestionados en el año actual			0.00	0.00	0.00	0.00	0.00	0.00	0.00	0.00	0.00
Programas de apoyo a los adultos mayores gestionados en el año anterior			0.00	0.00	0.00	0.00	0.00	0.00	0.00	0.00	0.00

**COMPORTAMIENTO DEL INDICADOR**

**DESCRIPCIÓN DE LA META ANUAL**

META ANUAL	TRIMESTRE: Abril-Junio							
	AVANCE TRIMESTRAL				AVANCE ACUMULADO			
	Programado	Alcanzado	EF%	SEMAFORO	Programado	Alcanzado	EF%	SEMAFORO
0.00	0.00	0.00	0.00		0.00	0.00	0.00	

DESCRIPCIÓN DE RESULTADOS Y JUSTIFICACIÓN EN CASO DE VARIACIÓN SUPERIOR A ± 10 % RESPECTO A LO PROGRAMADO

**EVALUACION DEL INDICADOR**

**DEPENDENCIA GENERAL:** E00 AREA DE OPERACIÓN  
**DEPENDENCIA AUXILIAR:** 308 Área de Orientación Familiar

ELABORÓ

Ing. Minerva Etzbelde Guerrero Alcántara



REVISÓ

Lic. Guilibaldo Hernández Campuzano







S H. AYUNTAMIENTO DE TOLUCA 2016 - 2018

PbRm-08b FICHA TECNICA DE SEGUIMIENTO DE INDICADORES 2017 DE GESTIÓN O ESTRATEGICO



TIPO DE FICHA: OSFEM

PILAR DE DESARROLLO / EJE TRANSVERSAL: 1 Pilar temático 1: Gobierno solidario  
 TEMA DE DESARROLLO: Núcleo social y calidad de vida  
 PROGRAMA PRESUPUESTARIO: 02060803 Apoyo a los adultos mayores  
 PROYECTO PRESUPUESTARIO: 020608030102 Apoyo a los adultos mayores 020608030201 Apoyo a los adultos mayores  
 OBJETIVO DEL PROGRAMA PRESUPUESTARIO: Fomentar una cultura de respeto y trato digno a los adultos mayores, fortalecer su lugar en la familia y en la sociedad, así como fomentar las acciones tendientes a procurar una atención oportuna y de calidad a los adultos mayores en materia de salud, nutrición, educación, cultura y recreación, y atención psicológica-jurídica, para que éste disfrute de un envejecimiento digno y aumente su autosuficiencia  
 DEPENDENCIA GENERAL: E00 AREA DE OPERACIÓN  
 DEPENDENCIA AUXILIAR: 308 Área de Orientación Familiar

ESTRUCTURA DEL INDICADOR

NOMBRE DEL INDICADOR: Tasa de variación en el número de adultos mayores beneficiados.  
 FÓRMULA DEL CÁLCULO:  $((\text{Número de adultos mayores beneficiados en el año actual} / \text{Número de adultos mayores beneficiados en el año anterior}) - 1) * 100$   
 INTERPRETACIÓN: A mayor valor del indicador mayor número de adultos mayores beneficiados  
 DIMENSIÓN QUE ATIENDE: Eficiencia FRECUENCIA DE MEDICIÓN: Anual  
 FACTOR DE COMPARACIÓN:  
 DESCRIPCIÓN DEL FACTOR DE COMPARACIÓN:  
 AMBITO GEOGRAFICO: Municipio de Toluca  
 COBERTURA: Población del municipio  
 Numero: NP 1

COMPORTAMIENTO DE LAS VARIABLES DURANTE EL TRIMESTRE: Abril-Junio

VARIABLE	UNIDAD DE MEDIDA	OPERACION	META ANUAL	AVANCE TRIMESTRAL				AVANCE ACUMULADO			
				Programado	%	Alcanzado	%	Programado	%	Alcanzado	%
Número de adultos mayores beneficiados en el año actual	Adulto mayor	No sumable	930.00	0.00	0.00	0.00	0.00	0.00	0.00	0.00	0.00
Número de adultos mayores beneficiados en el año anterior	Adulto mayor	No sumable	823.00	0.00	0.00	0.00	0.00	0.00	0.00	0.00	0.00

COMPORTAMIENTO DEL INDICADOR

DESCRIPCION DE LA META ANUAL

Mide el incremento de adultos mayores beneficiados, esperando un 13% como resultado final

META ANUAL	TRIMESTRE: Abril-Junio							
	AVANCE TRIMESTRAL				AVANCE ACUMULADO			
	Programado	Alcanzado	EF%	SEMAFORO	Programado	Alcanzado	EF%	SEMAFORO
13.00	0.00	0.00	0.00		0.00	0.00	0.00	

DESCRIPCIÓN DE RESULTADOS Y JUSTIFICACIÓN EN CASO DE VARIACIÓN SUPERIOR A ± 10 % RESPECTO A LO PROGRAMADO

Este indicador es de periodicidad anual por lo que su resultado se reportará el último trimestre. Sin embargo, al cierre del segundo trimestre tenemos un avance de 805 adultos mayores atendidos.

EVALUACION DEL INDICADOR

El resultado del indicador se encuentra en nivel óptimo, se continuará sumando esfuerzos a fin de permanecer con la misma calificación.

DEPENDENCIA GENERAL: E00 AREA DE OPERACIÓN  
 DEPENDENCIA AUXILIAR: 308 Área de Orientación Familiar

ELABORÓ

Ing. Minerva Etzbeide Guerrero Alcantara

REVISÓ

Lic. Guiliberto Hernández Campuzano



PILAR DE DESARROLLO / EJE TRANSVERSAL: 1 Pilar temático 1: Gobierno solidario  
 TEMA DE DESARROLLO: Núcleo social y calidad de vida  
 PROGRAMA PRESUPUESTARIO: 02060803 Apoyo a los adultos mayores  
 PROYECTO PRESUPUESTARIO: 020608030102 Apoyo a los adultos mayores 020608030201 Apoyo a los adultos mayores  
 OBJETIVO DEL PROGRAMA PRESUPUESTARIO: Fomentar una cultura de respeto y trato digno a los adultos mayores, fortalecer su lugar en la familia y en la sociedad, así como fomentar las acciones tendientes a procurar una atención oportuna y de calidad a los adultos mayores en materia de salud, nutrición, educación, cultura y recreación, y atención psicológica-jurídica, para que éste disfrute de un envejecimiento digno y aumente su autosuficiencia  
 DEPENDENCIA GENERAL: E00 AREA DE OPERACIÓN  
 DEPENDENCIA AUXILIAR: 308 Área de Orientación Familiar

ESTRUCTURA DEL INDICADOR

NOMBRE DEL INDICADOR: Porcentaje de apoyos gestionados para adultos mayores entregados  
 FÓRMULA DEL CÁLCULO:  $(\text{Apoyos gestionados para adultos mayores} / \text{Total de Adultos mayores del municipio}) * 100$   
 INTERPRETACIÓN: A mayor valor del indicador mayor número de apoyos en beneficio de adultos mayores gestionados  
 DIMENSIÓN QUE ATIENDE: Eficiencia FRECUENCIA DE MEDICIÓN: Semestral  
 FACTOR DE COMPARACIÓN:  
 DESCRIPCIÓN DEL FACTOR DE COMPARACIÓN:  
 AMBITO GEOGRAFICO: Municipio de Toluca  
 COBERTURA: Población del municipio  
 Numero: NC 1

COMPORTAMIENTO DE LAS VARIABLES DURANTE EL TRIMESTRE: Abril-Junio

VARIABLE	UNIDAD DE MEDIDA	OPERACION	META ANUAL	AVANCE TRIMESTRAL			AVANCE ACUMULADO				
				Programado	%	Alcanzado	%	Programado	%	Alcanzado	%
Apoyos gestionados para adultos mayores	Apoyo	Sumable	1,480.00	480.00	32.43	480.00	100.00	480.00	32.43	480.00	100.00
Total de Adultos mayores del municipio	Apoyo	Sumable	100,394.00	50,197.00	50.00	50,197.00	100.00	50,197.00	50.00	50,197.00	100.00

COMPORTAMIENTO DEL INDICADOR

DESCRIPCION DE LA META ANUAL

Calcula la cobertura de atención a adultos mayores con respecto al total de adultos mayores del municipio, esperando un valor final de 2.95%

META ANUAL	TRIMESTRE: Abril-Junio							
	AVANCE TRIMESTRAL				AVANCE ACUMULADO			
	Programado	Alcanzado	EF%	SEMAFORO	Programado	Alcanzado	EF%	SEMAFORO
2.95	0.96	0.96	100.00	Adecuado	0.96	0.96	100.00	

DESCRIPCIÓN DE RESULTADOS Y JUSTIFICACIÓN EN CASO DE VARIACIÓN SUPERIOR A ± 10 % RESPECTO A LO PROGRAMADO

Se cubrió a cabalidad la meta programada.

EVALUACION DEL INDICADOR

El resultado del indicador se encuentra en nivel óptimo, se continuará sumando esfuerzos a fin de permanecer con la misma calificación.


DEPENDENCIA GENERAL: E00 AREA DE OPERACIÓN  
 DEPENDENCIA AUXILIAR: 308 Área de Orientación Familiar

ELABORÓ

Ing. Minerva Etzbeide Guerrero Alcantara

REVISÓ

Lic. Guilbaldo Hernández Campuzano





PILAR DE DESARROLLO / EJE TRANSVERSAL: 1 Pilar temático 1: Gobierno solidario  
 TEMA DE DESARROLLO: Núcleo social y calidad de vida  
 PROGRAMA PRESUPUESTARIO: 02060803 Apoyo a los adultos mayores  
 PROYECTO PRESUPUESTARIO: 020608030102 Apoyo a los adultos mayores 020608030201 Apoyo a los adultos mayores  
 OBJETIVO DEL PROGRAMA PRESUPUESTARIO: Fomentar una cultura de respeto y trato digno a los adultos mayores, fortalecer su lugar en la familia y en la sociedad, así como fomentar las acciones tendientes a procurar una atención oportuna y de calidad a los adultos mayores en materia de salud, nutrición, educación, cultura y recreación, y atención psicológica-jurídica, para que éste disfrute de un envejecimiento digno y aumente su autosuficiencia  
 DEPENDENCIA GENERAL: E00 AREA DE OPERACIÓN  
 DEPENDENCIA AUXILIAR: 308 Área de Orientación Familiar

**ESTRUCTURA DEL INDICADOR**

NOMBRE DEL INDICADOR: Porcentaje de apoyos entregados a adultos mayores  
 FÓRMULA DEL CÁLCULO: (Apoyos para adultos mayores entregados/Apoyos para adultos mayores solicitados)\*100  
 INTERPRETACIÓN: A mayor valor del indicador mayor número de adultos mayores beneficiados con apoyos  
 DIMENSIÓN QUE ATIENDE: Eficiencia FRECUENCIA DE MEDICIÓN: Trimestral  
 FACTOR DE COMPARACIÓN:  
 DESCRIPCIÓN DEL FACTOR DE COMPARACIÓN:  
 AMBITO GEOGRAFICO: Municipio de Toluca  
 COBERTURA: Población del municipio  
 Numero: NA 1.1

**COMPORTAMIENTO DE LAS VARIABLES DURANTE EL TRIMESTRE: Abril-Junio**

VARIABLE	UNIDAD DE MEDIDA	OPERACION	META ANUAL	AVANCE TRIMESTRAL				AVANCE ACUMULADO			
				Programado	%	Alcanzado	%	Programado	%	Alcanzado	%
Apoyos para adultos mayores entregados	Apoyo	Sumable	1,480.00	150.00	10.14	150.00	100.00	480.00	32.43	480.00	100.00
Apoyos para adultos mayores solicitados	Apoyo	Sumable	1,480.00	150.00	10.14	150.00	100.00	480.00	32.43	480.00	100.00

**COMPORTAMIENTO DEL INDICADOR**

**DESCRIPCION DE LA META ANUAL**

Mide la edicacia de apoyos entregados con respecto a los programados esperando un 100% de cumplimiento

META ANUAL	TRIMESTRE: Abril-Junio							
	AVANCE TRIMESTRAL				AVANCE ACUMULADO			
	Programado	Alcanzado	EF%	SEMAFORO	Programado	Alcanzado	EF%	SEMAFORO
100.00	100.00	100.00	100.00	Adecuado	200.00	200.00	100.00	

**DESCRIPCIÓN DE RESULTADOS Y JUSTIFICACIÓN EN CASO DE VARIACIÓN SUPERIOR A ± 10 % RESPECTO A LO PROGRAMADO**

Se cubrió a cabalidad la meta programada.

**EVALUACION DEL INDICADOR**

El resultado del indicador se encuentra en nivel óptimo, se continuará sumando esfuerzos a fin de permanecer con la misma calificación.

DEPENDENCIA GENERAL: E00 AREA DE OPERACIÓN  
 DEPENDENCIA AUXILIAR: 308 Área de Orientación Familiar

ELABORÓ

Ing. Minerva Etzbeide Guerrero Alcantara

REVISÓ

Lic. Gullibaldo Hernández Campuzano



PILAR DE DESARROLLO / EJE TRANSVERSAL: 1 Pilar temático 1: Gobierno solidario  
 TEMA DE DESARROLLO: Núcleo Social y Calidad de Vida  
 PROGRAMA PRESUPUESTARIO: 02060804 Desarrollo integral de la familia  
 PROYECTO PRESUPUESTARIO: 020608040101 Desarrollo integral de la familia  
 OBJETIVO DEL PROGRAMA PRESUPUESTARIO: Engloba los proyectos orientados a fomentar la integración familiar, el respeto y el impulso de valores que permitan al individuo un desarrollo armónico, sano y pleno y asistir al mejoramiento en la calidad de vida y al respeto de los derechos de los niños, mujeres, discapacitados y adultos mayores.  
 DEPENDENCIA GENERAL: A00 PRESIDENCIA  
 DEPENDENCIA AUXILIAR: A00 Presidencia

**ESTRUCTURA DEL INDICADOR**

NOMBRE DEL INDICADOR: Tasa de variación en el número de familias vulnerables atendidas con programas de asistencia social.  
 FÓRMULA DEL CÁLCULO:  $((\text{Familias vulnerables atendidas a través de programas de asistencia social en el año actual} / \text{Familias vulnerables atendidas a través de programas de asistencia social el año anterior}) - 1) * 100$   
 INTERPRETACIÓN: Mide la variación porcentual del impacto de la atención a familias vulnerables a través de programas de asistencia social  
 DIMENSIÓN QUE ATIENDE: Eficiencia FRECUENCIA DE MEDICIÓN: Anual  
 FACTOR DE COMPARACIÓN:  
 DESCRIPCIÓN DEL FACTOR DE COMPARACIÓN:  
 AMBITO GEOGRAFICO: Municipio de Toluca  
 COBERTURA: Población del municipio  
 Numero: NF 1

**COMPORTAMIENTO DE LAS VARIABLES DURANTE EL TRIMESTRE: Abril-Junio**

VARIABLE	UNIDAD DE MEDIDA	OPERACION	META ANUAL	AVANCE TRIMESTRAL				AVANCE ACUMULADO			
				Programado	%	Alcanzado	%	Programado	%	Alcanzado	%
Familias vulnerables atendidas a través de programas de asistencia social en el año actual	Familia	No sumable	60,168.00	0.00	0.00	0.00	0.00	0.00	0.00	0.00	0.00
Familias vulnerables atendidas a través de programas de asistencia social el año anterior	Familia	No sumable	55,600.00	0.00	0.00	0.00	0.00	0.00	0.00	0.00	0.00

**COMPORTAMIENTO DEL INDICADOR**

**DESCRIPCION DE LA META ANUAL**

Se espera un incremento del 8.22% en la atención a familias con respecto al año anterior

META ANUAL	TRIMESTRE: Abril-Junio							
	AVANCE TRIMESTRAL				AVANCE ACUMULADO			
	Programado	Alcanzado	EF%	SEMAFORO	Programado	Alcanzado	EF%	SEMAFORO
8.22	0.00	0.00	0.00		0.00	0.00	0.00	

**DESCRIPCIÓN DE RESULTADOS Y JUSTIFICACIÓN EN CASO DE VARIACIÓN SUPERIOR A ± 10 % RESPECTO A LO PROGRAMADO**

Este indicador es de periodicidad anual por lo que su resultado se reportará el último trimestre. Sin embargo al cierre del segundo trimestre se presenta un avance de 33,985 familias beneficiadas.

**EVALUACION DEL INDICADOR**

El resultado del indicador se encuentra en nivel óptimo, se continuará sumando esfuerzos a fin de permanecer con la misma calificación.

DEPENDENCIA GENERAL: A00 PRESIDENCIA  
 DEPENDENCIA AUXILIAR: A00 Presidencia

ELABORÓ

Ing. Minerva Etxabeide Guerrero Alcántara

REVISÓ

Lic. Guiliberto Hernández Campuzano



**PILAR DE DESARROLLO / EJE TRANSVERSAL:** 1 Pilar temático 1: Gobierno solidario  
**TEMA DE DESARROLLO:** Núcleo Social y Calidad de Vida  
**PROGRAMA PRESUPUESTARIO:** 02060804 Desarrollo integral de la familia  
**PROYECTO PRESUPUESTARIO:** 020608040101 Desarrollo integral de la familia  
**OBJETIVO DEL PROGRAMA PRESUPUESTARIO:** Engloba los proyectos orientados a fomentar la integración familiar, el respeto y el impulso de valores que permitan al individuo un desarrollo armónico, sano y pleno y asistir al mejoramiento en la calidad de vida y al respeto de los derechos de los niños, mujeres, discapacitados y adultos mayores.  
**DEPENDENCIA GENERAL:** A00 PRESIDENCIA  
**DEPENDENCIA AUXILIAR:** A00 Presidencia

**ESTRUCTURA DEL INDICADOR**

**NOMBRE DEL INDICADOR:** Porcentaje de población beneficiada con programas de atención a la familia  
**FÓRMULA DEL CÁLCULO:** (Población total beneficiada con programas de atención a la familia en el año actual/ Total de la población objetivo del programa)\*100  
**INTERPRETACIÓN:** Mide la variación porcentual del impacto de la atención a familias vulnerables a través de programas de asistencia social  
**DIMENSIÓN QUE ATIENDE:** Eficiencia **FRECUENCIA DE MEDICIÓN:** Anual  
**FACTOR DE COMPARACIÓN:**  
**DESCRIPCIÓN DEL FACTOR DE COMPARACIÓN:**  
**AMBITO GEOGRAFICO:** Municipio de Toluca  
**COBERTURA:** Población del municipio  
**Numero:** NP 1

**COMPORTAMIENTO DE LAS VARIABLES DURANTE EL TRIMESTRE: Abril-Junio**

VARIABLE	UNIDAD DE MEDIDA	OPERACION	META ANUAL	AVANCE TRIMESTRAL				AVANCE ACUMULADO			
				Programado	%	Alcanzado	%	Programado	%	Alcanzado	%
Población total beneficiada con programas de atención a la familia en el año actual	Persona	No sumable	60,168.00	0.00	0.00	0.00	0.00	0.00	0.00	0.00	0.00
Total de la población objetivo del programa	Persona	No sumable	60,168.00	0.00	0.00	0.00	0.00	0.00	0.00	0.00	0.00

**COMPORTAMIENTO DEL INDICADOR**

**DESCRIPCIÓN DE LA META ANUAL**

Se espera atender a través de programas de asistencia social al 100% de la población del municipio programada

META ANUAL	TRIMESTRE: Abril-Junio							
	AVANCE TRIMESTRAL				AVANCE ACUMULADO			
	Programado	Alcanzado	EF%	SEMAFORO	Programado	Alcanzado	EF%	SEMAFORO
100.00	0.00	0.00	0.00		0.00	0.00	0.00	

**DESCRIPCIÓN DE RESULTADOS Y JUSTIFICACIÓN EN CASO DE VARIACIÓN SUPERIOR A ± 10 % RESPECTO A LO PROGRAMADO**

Este indicador es de periodicidad anual por lo que su resultado se reportará el último trimestre. Sin embargo al cierre del segundo trimestre se presenta un avance de 33,985 personas beneficiadas.

**EVALUACION DEL INDICADOR**

El resultado del indicador se encuentra en nivel óptimo, se continuará sumando esfuerzos a fin de permanecer con la misma calificación.

**DEPENDENCIA GENERAL:** A00 PRESIDENCIA  
**DEPENDENCIA AUXILIAR:** A00 Presidencia

ELABORÓ

Ing. Minerva Etxalde Guerrero Alcantara

REVISÓ

Lic. Guibaldo Camacho Campuzano





**PILAR DE DESARROLLO / EJE TRANSVERSAL:** 1 Pilar temático 1: Gobierno solidario  
**TEMA DE DESARROLLO:** Núcleo Social y Calidad de Vida  
**PROGRAMA PRESUPUESTARIO:** 02060804 Desarrollo Integral de la familia  
**PROYECTO PRESUPUESTARIO:** 020608040101 Desarrollo integral de la familia  
**OBJETIVO DEL PROGRAMA PRESUPUESTARIO:** Engloba los proyectos orientados a fomentar la integración familiar, el respeto y el impulso de valores que permitan al individuo un desarrollo armónico, sano y pleno y asistir al mejoramiento en la calidad de vida y al respeto de los derechos de los niños, mujeres, discapacitados y adultos mayores.  
**DEPENDENCIA GENERAL:** A00 PRESIDENCIA  
**DEPENDENCIA AUXILIAR:** A00 Presidencia

**ESTRUCTURA DEL INDICADOR**

**NOMBRE DEL INDICADOR:** Porcentaje en la prestación de servicios asistenciales orientados al apoyo de familias vulnerables o/y sujetas a asistencia social  
**FÓRMULA DEL CÁLCULO:** (No. de consultas médicas + No. de consultas Psicológicas + Asistencias jurídicas brindadas a familias vulnerables o/y sujetas a asistencia social/ No. de consultas médicas + No. De consultas Psicológicas + Asistencias jurídicas brindadas a familias vulnerables o/y sujetas a asistencia social programadas)\*100  
**INTERPRETACIÓN:** A mayor valor del indicador mayor número de personas atendidas  
**DIMENSIÓN QUE ATIENDE:** Eficiencia **FRECUENCIA DE MEDICIÓN:** Mensual  
**FACTOR DE COMPARACIÓN:**  
**DESCRIPCIÓN DEL FACTOR DE COMPARACIÓN:**  
**AMBITO GEOGRAFICO:** Municipio de Toluca  
**COBERTURA:** Población del municipio  
**Numero:** NC 1

**COMPORTAMIENTO DE LAS VARIABLES DURANTE EL TRIMESTRE: Abril-Junio**

VARIABLE	UNIDAD DE MEDIDA	OPERACION	META ANUAL	AVANCE TRIMESTRAL				AVANCE ACUMULADO			
				Programado	%	Alcanzado	%	Programado	%	Alcanzado	%
No. de consultas médicas + No. de consultas Psicológicas + Asistencias jurídicas brindadas a familias vulnerables o/y sujetas a asistencia social	Servicio	Sumable	80,188.00	18,288.00	22.81	18,929.00	103.51	39,043.00	48.69	38,870.00	99.56
No. de consultas médicas + No. De consultas Psicológicas + Asistencias jurídicas brindadas a familias vulnerables o/y sujetas a asistencia social programadas	Servicio	Sumable	80,188.00	18,288.00	22.81	18,929.00	103.51	39,043.00	48.69	38,870.00	99.56

**COMPORTAMIENTO DEL INDICADOR**

**DESCRIPCION DE LA META ANUAL**

Este indicador muestra la eficacia de las acciones asistenciales otorgadas a familias vulnerables

META ANUAL	TRIMESTRE: Abril-Junio							
	AVANCE TRIMESTRAL				AVANCE ACUMULADO			
	Programado	Alcanzado	EF%	SEMAFORO	Programado	Alcanzado	EF%	SEMAFORO
100.00	100.00	100.00	100.00	Adecuado	200.00	200.00	100.00	

**DESCRIPCIÓN DE RESULTADOS Y JUSTIFICACIÓN EN CASO DE VARIACIÓN SUPERIOR A ± 10 % RESPECTO A LO PROGRAMADO**

El número de acciones que exceden el segundo trimestre, compensan las acciones faltantes durante el primero, buscando obtener un 100% al finalizar el año.

**EVALUACION DEL INDICADOR**

El resultado del indicador se encuentra en nivel óptimo, se continuará sumando esfuerzos a fin de permanecer con la misma calificación.

**DEPENDENCIA GENERAL:** A00 PRESIDENCIA

**DEPENDENCIA AUXILIAR:** A00 Presidencia

ELABORÓ

Ing. Minerva Etzbeide Guerrero Alcántara

REVISÓ

Lic. Guilibaldo Hernández Campuzano



PILAR DE DESARROLLO / EJE TRANSVERSAL: 1 Pilar temático 1: Gobierno solidario  
 TEMA DE DESARROLLO: Núcleo Social y Calidad de Vida  
 PROGRAMA PRESUPUESTARIO: 02060804 Desarrollo integral de la familia  
 PROYECTO PRESUPUESTARIO: 020608040101 Desarrollo integral de la familia  
 OBJETIVO DEL PROGRAMA PRESUPUESTARIO: Engloba los proyectos orientados a fomentar la integración familiar, el respeto y el impulso de valores que permitan al individuo un desarrollo armónico, sano y pleno y asistir al mejoramiento en la calidad de vida y al respeto de los derechos de los niños, mujeres, discapacitados y adultos mayores.  
 DEPENDENCIA GENERAL: A00 PRESIDENCIA  
 DEPENDENCIA AUXILIAR: A00 Presidencia

ESTRUCTURA DEL INDICADOR

NOMBRE DEL INDICADOR: Porcentaje en el otorgamiento de Consultas médicas  
 FÓRMULA DEL CÁLCULO: (Consultas médicas otorgadas/Consultas médicas programadas)\*100  
 INTERPRETACIÓN: A mayor valor del indicador mayor número de consultas médicas otorgadas  
 DIMENSIÓN QUE ATIENDE: Eficiencia  
 FRECUENCIA DE MEDICIÓN: Mensual  
 FACTOR DE COMPARACIÓN:  
 DESCRIPCIÓN DEL FACTOR DE COMPARACIÓN:  
 AMBITO GEOGRAFICO: Municipio de Toluca  
 COBERTURA: Población del municipio  
 Numero: NA 1.1

COMPORTAMIENTO DE LAS VARIABLES DURANTE EL TRIMESTRE: Abril-Junio

VARIABLE	UNIDAD DE MEDIDA	OPERACION	META ANUAL	AVANCE TRIMESTRAL				AVANCE ACUMULADO			
				Programado	%	Alcanzado	%	Programado	%	Alcanzado	%
Consultas médicas otorgadas	Consulta	Sumable	63,705.00	13,621.00	21.38	14,728.00	108.13	30,538.00	47.94	30,878.00	101.11
Consultas médicas programadas	Consulta	Sumable	63,705.00	13,621.00	21.38	14,728.00	108.13	30,538.00	47.94	30,878.00	101.11

COMPORTAMIENTO DEL INDICADOR

DESCRIPCIÓN DE LA META ANUAL

Se espera cubrir el 100% de las consultas programadas

META ANUAL	TRIMESTRE: Abril-Junio							
	AVANCE TRIMESTRAL				AVANCE ACUMULADO			
	Programado	Alcanzado	EF%	SEMAFORO	Programado	Alcanzado	EF%	SEMAFORO
100.00	100.00	100.00	100.00	Adecuado	200.00	200.00	100.00	

DESCRIPCIÓN DE RESULTADOS Y JUSTIFICACIÓN EN CASO DE VARIACIÓN SUPERIOR A ± 10 % RESPECTO A LO PROGRAMADO

El número de acciones que exceden el segundo trimestre, compensan las acciones faltantes durante el primero, buscando obtener un 100% al finalizar el año.

EVALUACION DEL INDICADOR

El resultado del indicador se encuentra en nivel óptimo, se continuará sumando esfuerzos a fin de permanecer con la misma calificación.

DEPENDENCIA GENERAL: A00 PRESIDENCIA  
 DEPENDENCIA AUXILIAR: A00 Presidencia

ELABORÓ

Ing. Minerva Etzbeide Guerrero Alcantara

REVISÓ

Lic. Guilibaldo Hernández Campuzano



PILAR DE DESARROLLO / EJE TRANSVERSAL: 1 Pilar temático 1: Gobierno solidario  
 TEMA DE DESARROLLO: Núcleo Social y Calidad de Vida  
 PROGRAMA PRESUPUESTARIO: 02060804 Desarrollo integral de la familia  
 PROYECTO PRESUPUESTARIO: 020608040101 Desarrollo integral de la familia  
 OBJETIVO DEL PROGRAMA PRESUPUESTARIO: Engloba los proyectos orientados a fomentar la integración familiar, el respeto y el impulso de valores que permitan al individuo un desarrollo armónico, sano y pleno y asistir al mejoramiento en la calidad de vida y al respeto de los derechos de los niños, mujeres, discapacitados y adultos mayores.  
 DEPENDENCIA GENERAL: A00 PRESIDENCIA  
 DEPENDENCIA AUXILIAR: A00 Presidencia

**ESTRUCTURA DEL INDICADOR**

NOMBRE DEL INDICADOR: Porcentaje en el otorgamiento de apoyo psicológico  
 FÓRMULA DEL CÁLCULO: (Consultas de apoyo psicológico otorgadas / Consultas de apoyo psicológico programadas) \* 100  
 INTERPRETACIÓN: A mayor valor del indicador mayor número de consulta psicológica otorgada  
 DIMENSIÓN QUE ATIENDE: Eficiencia  
 FRECUENCIA DE MEDICIÓN: Mensual  
 FACTOR DE COMPARACIÓN:  
 DESCRIPCIÓN DEL FACTOR DE COMPARACIÓN:  
 AMBITO GEOGRAFICO: Municipio de Toluca  
 COBERTURA: Población del municipio  
 Numero: NA 1.2

**COMPORTAMIENTO DE LAS VARIABLES DURANTE EL TRIMESTRE: Abril-Junio**

VARIABLE	UNIDAD DE MEDIDA	OPERACION	META ANUAL	AVANCE TRIMESTRAL				AVANCE ACUMULADO			
				Programado	%	Alcanzado	%	Programado	%	Alcanzado	%
Consultas de apoyo psicológico otorgadas	Consulta	Sumable	12,480.00	3,521.00	28.21	3,055.00	86.77	6,400.00	51.28	5,887.00	91.98
Consultas de apoyo psicológico programadas	Consulta	Sumable	12,480.00	3,521.00	28.21	3,055.00	86.77	6,400.00	51.28	5,887.00	91.98

**COMPORTAMIENTO DEL INDICADOR**

**DESCRIPCION DE LA META ANUAL**

Cubrir el 100% de las consultas psicológicas programadas

METAANUAL	TRIMESTRE: Abril-Junio							
	AVANCE TRIMESTRAL				AVANCE ACUMULADO			
	Programado	Alcanzado	EF%	SEMAFORO	Programado	Alcanzado	EF%	SEMAFORO
100.00	100.00	100.00	100.00	Aceptable	200.00	200.00	100.00	

**DESCRIPCIÓN DE RESULTADOS Y JUSTIFICACIÓN EN CASO DE VARIACIÓN SUPERIOR A ± 10 % RESPECTO A LO PROGRAMADO**

El número de acciones que no se llevaron a cabo con respecto a las programadas fue mínima, situación que se presenta debido a que se trabaja sobre demanda de la población y a pesar de llevar a cabo acciones de difusión no se contó con la participación esperada.

**EVALUACION DEL INDICADOR**

El resultado del indicador se encuentra en nivel aceptable, se llevarán a cabo acciones que permitan mejorar la calificación del indicador.


DEPENDENCIA GENERAL: A00 PRESIDENCIA  
 DEPENDENCIA AUXILIAR: A00 Presidencia

ELABORÓ

Ing. Minerva Etzbelde Guerrero Alcantara

REVISÓ

Lic. Guilibaldo Hernández Camaruzano







**PILAR DE DESARROLLO / EJE TRANSVERSAL:** 1 Pilar temático 1: Gobierno solidario  
**TEMA DE DESARROLLO:** Núcleo Social y Calidad de Vida  
**PROGRAMA PRESUPUESTARIO:** 02060804 Desarrollo integral de la familia  
**PROYECTO PRESUPUESTARIO:** 020608040101 Desarrollo integral de la familia  
**OBJETIVO DEL PROGRAMA PRESUPUESTARIO:** Engloba los proyectos orientados a fomentar la integración familiar, el respeto y el impulso de valores que permitan al individuo un desarrollo armónico, sano y pleno y asistir al mejoramiento en la calidad de vida y al respeto de los derechos de los niños, mujeres, discapacitados y adultos mayores.  
**DEPENDENCIA GENERAL:** A00 PRESIDENCIA  
**DEPENDENCIA AUXILIAR:** A00 Presidencia

**ESTRUCTURA DEL INDICADOR**

**NOMBRE DEL INDICADOR:** Porcentaje en el otorgamiento de Asesoría Jurídica  
**FÓRMULA DEL CÁLCULO:** (Asesorías Jurídicas otorgadas/Asesorías Jurídicas Programas)\*100  
**INTERPRETACIÓN:** A mayor valor del indicador mayor número de asesoría jurídica otorgada  
**DIMENSIÓN QUE ATIENDE:** Eficiencia  
**FACTOR DE COMPARACIÓN:**  
**DESCRIPCIÓN DEL FACTOR DE COMPARACIÓN:**  
**AMBITO GEOGRAFICO:** Municipio de Toluca  
**COBERTURA:** Población del municipio  
**Numero:** NA 1.3

**FRECUENCIA DE MEDICIÓN:** Mensual

**COMPORTAMIENTO DE LAS VARIABLES DURANTE EL TRIMESTRE: Abril-Junio**

VARIABLE	UNIDAD DE MEDIDA	OPERACION	META ANUAL	AVANCE TRIMESTRAL				AVANCE ACUMULADO			
				Programado	%	Alcanzado	%	Programado	%	Alcanzado	%
Asesorías Jurídicas otorgadas	Asesoría	Sumable	4,003.00	1,146.00	28.63	1,146.00	100.00	2,105.00	52.59	2,105.00	100.00
Asesorías Jurídicas Programas	Asesoría	Sumable	4,003.00	1,146.00	28.63	1,146.00	100.00	2,105.00	52.59	2,105.00	100.00

**COMPORTAMIENTO DEL INDICADOR**

**DESCRIPCION DE LA META ANUAL**

Se espera cubrir el 100% de las asesorías jurídicas programadas

META ANUAL	TRIMESTRE: Abril-Junio							
	AVANCE TRIMESTRAL				AVANCE ACUMULADO			
	Programado	Alcanzado	EF%	SEMAFORO	Programado	Alcanzado	EF%	SEMAFORO
100.00	100.00	100.00	100.00	Adecuado	200.00	200.00	100.00	

**DESCRIPCIÓN DE RESULTADOS Y JUSTIFICACIÓN EN CASO DE VARIACIÓN SUPERIOR A ± 10 % RESPECTO A LO PROGRAMADO**

Se otorgaron las asesorías programadas, cumpliendo a cabalidad la meta del indicador para el trimestre que se reporta.

**EVALUACION DEL INDICADOR**

El resultado del indicador se encuentra en nivel óptimo, se continuará sumando esfuerzos a fin de permanecer con la misma calificación.

**DEPENDENCIA GENERAL:** A00 PRESIDENCIA

**DEPENDENCIA AUXILIAR:** A00 Presidencia

ELABORÓ

Ing. Minerva Itzbelde Guerrero Alcántara



REVISÓ

Lic. Guilibaldo Hernández Campuzano





PILAR DE DESARROLLO / EJE TRANSVERSAL: 1 Pilar temático 1: Gobierno solidario  
 TEMA DE DESARROLLO: Núcleo Social y Calidad de Vida  
 PROGRAMA PRESUPUESTARIO: 02060805 El papel fundamental de la mujer y la perspectiva de género  
 PROYECTO PRESUPUESTARIO: 020608050201 El papel fundamental de la mujer y la perspectiva de género 020608050202 El papel fundamental de la mujer y la perspectiva de género  
 OBJETIVO DEL PROGRAMA PRESUPUESTARIO: Engloba los proyectos para promover en todos los ámbitos sociales la perspectiva de género como una condición necesaria para el desarrollo integral de la sociedad, en igualdad de condiciones, oportunidades, derechos y obligaciones.  
 DEPENDENCIA GENERAL: E00 AREA DE OPERACIÓN  
 DEPENDENCIA AUXILIAR: 308 Área de Orientación Familiar

**ESTRUCTURA DEL INDICADOR**

NOMBRE DEL INDICADOR: Tasa de variación en el número de mujeres que se integran a actividades productivas.  
 FÓRMULA DEL CÁLCULO:  $((\text{Mujeres que se integran a actividades productivas a través de la gestión de programas para la equidad de género en el año actual} / \text{Mujeres que se integran a actividades productivas a través de la gestión de programas para la equidad de género en el año anterior}) - 1) * 100$   
 INTERPRETACIÓN: No aplica  
 DIMENSIÓN QUE ATIENDE: Eficiencia FRECUENCIA DE MEDICIÓN: Anual  
 FACTOR DE COMPARACIÓN:  
 DESCRIPCIÓN DEL FACTOR DE COMPARACIÓN:  
 AMBITO GEOGRAFICO:  
 COBERTURA:  
 Numero: NF 1

**COMPORTAMIENTO DE LAS VARIABLES DURANTE EL TRIMESTRE: Abril-Junio**

VARIABLE	UNIDAD DE MEDIDA	OPERACION	META ANUAL	AVANCE TRIMESTRAL			AVANCE ACUMULADO				
				Programado	%	Alcanzado	%	Programado	%	Alcanzado	%
Mujeres que se integran a actividades productivas a través de la gestión de programas para la equidad de género en el año actual			0.00	0.00	0.00	0.00	0.00	0.00	0.00	0.00	0.00
Mujeres que se integran a actividades productivas a través de la gestión de programas para la equidad de género en el año anterior			0.00	0.00	0.00	0.00	0.00	0.00	0.00	0.00	0.00

COMPORTAMIENTO DEL INDICADOR

DESCRIPCION DE LA META ANUAL

META ANUAL	TRIMESTRE: Abril-Junio							
	AVANCE TRIMESTRAL				AVANCE ACUMULADO			
	Programado	Alcanzado	EF%	SEMAFORO	Programado	Alcanzado	EF%	SEMAFORO
0.00	0.00	0.00	0.00		0.00	0.00	0.00	

DESCRIPCIÓN DE RESULTADOS Y JUSTIFICACIÓN EN CASO DE VARIACIÓN SUPERIOR A ± 10 % RESPECTO A LO PROGRAMADO

**EVALUACION DEL INDICADOR**

DEPENDENCIA GENERAL: E00 AREA DE OPERACIÓN  
 DEPENDENCIA AUXILIAR: 308 Área de Orientación Familiar

ELABORÓ

Ing. Minerva Etzbeide Guerrero Alcantara

REVISÓ

Lic. Guibaldo Hernández Campuzano





**PILAR DE DESARROLLO / EJE TRANSVERSAL:** 1 Pilar temático 1: Gobierno solidario  
**TEMA DE DESARROLLO:** Núcleo Social y Calidad de Vida  
**PROGRAMA PRESUPUESTARIO:** 02060805 El papel fundamental de la mujer y la perspectiva de género  
**PROYECTO PRESUPUESTARIO:** 020608050201 El papel fundamental de la mujer y la perspectiva de género 020608050202 El papel fundamental de la mujer y la perspectiva de género  
**OBJETIVO DEL PROGRAMA PRESUPUESTARIO:** Engloba los proyectos para promover en todos los ámbitos sociales la perspectiva de género como una condición necesaria para el desarrollo integral de la sociedad, en igualdad de condiciones, oportunidades, derechos y obligaciones.  
**DEPENDENCIA GENERAL:** E00 AREA DE OPERACIÓN  
**DEPENDENCIA AUXILIAR:** 308 Área de Orientación Familiar

**ESTRUCTURA DEL INDICADOR**

**NOMBRE DEL INDICADOR:** Porcentaje de mujeres beneficiadas con programas para su inserción al mercado laboral  
**FÓRMULA DEL CÁLCULO:** (Mujeres beneficiadas con programas para su inserción al mercado laboral en el año actual/Total de población femenina en el municipio)\*100  
**INTERPRETACIÓN:** A mayor valor del indicador mayor número de mujeres capacitadas laboralmente  
**DIMENSIÓN QUE ATIENDE:** Eficiencia **FRECUENCIA DE MEDICIÓN:** Anual  
**FACTOR DE COMPARACIÓN:**  
**DESCRIPCIÓN DEL FACTOR DE COMPARACIÓN:**  
**AMBITO GEOGRAFICO:** Municipio de Toluca  
**COBERTURA:** Población del municipio  
**Numero:** NP 1

**COMPORTAMIENTO DE LAS VARIABLES DURANTE EL TRIMESTRE: Abril-Junio**

VARIABLE	UNIDAD DE MEDIDA	OPERACION	META ANUAL	AVANCE TRIMESTRAL				AVANCE ACUMULADO			
				Programado	%	Alcanzado	%	Programado	%	Alcanzado	%
Mujeres beneficiadas con programas para su inserción al mercado laboral en el año actual	Mujer	Sumable	298.00	0.00	0.00	0.00	0.00	0.00	0.00	0.00	0.00
Total de población femenina en el municipio	Mujer	Sumable	238,729.00	0.00	0.00	0.00	0.00	0.00	0.00	0.00	0.00

**COMPORTAMIENTO DEL INDICADOR**

**DESCRIPCION DE LA META ANUAL**

Este indicador muestra la eficacia de las acciones de capacitación para mejorar las condiciones de vida de las mujeres.

META ANUAL	TRIMESTRE: Abril-Junio							
	AVANCE TRIMESTRAL				AVANCE ACUMULADO			
	Programado	Alcanzado	EF%	SEMAFORO	Programado	Alcanzado	EF%	SEMAFORO
0.12	0.00	0.00	0.00		0.00	0.00	0.00	

**DESCRIPCIÓN DE RESULTADOS Y JUSTIFICACIÓN EN CASO DE VARIACIÓN SUPERIOR A ± 10 % RESPECTO A LO PROGRAMADO**

Este indicador es de periodicidad anual por lo que su resultado se reportará el último trimestre. Sin embargo, al cierre del segundo trimestre se presenta un avance de 185 mujeres beneficiadas.

**EVALUACION DEL INDICADOR**

El resultado del indicador se encuentra en nivel óptimo, se continuará sumando esfuerzos a fin de permanecer con la misma calificación.


**DEPENDENCIA GENERAL:** E00 AREA DE OPERACIÓN  
**DEPENDENCIA AUXILIAR:** 308 Área de Orientación Familiar

ELABORÓ

Ing. Minerva Etzbeide Guerrero Alcantara

REVISÓ

Lic. Guilibaldo Hernández Campuzano





PbRm-08b FICHA TECNICA DE SEGUIMIENTO DE INDICADORES 2017 DE GESTIÓN O ESTRATEGICO



S H. AYUNTAMIENTO DE TOLUCA 2016 - 2018

TIPO DE FICHA: OSFEM

PILAR DE DESARROLLO / EJE TRANSVERSAL: 1 Pilar temático 1: Gobierno solidario
TEMA DE DESARROLLO: Núcleo Social y Calidad de Vida
PROGRAMA PRESUPUESTARIO: 02060805 El papel fundamental de la mujer y la perspectiva de género
PROYECTO PRESUPUESTARIO: 020608050201 El papel fundamental de la mujer y la perspectiva de género
OBJETIVO DEL PROGRAMA PRESUPUESTARIO: Engloba los proyectos para promover en todos los ámbitos sociales la perspectiva de género como una condición necesaria para el desarrollo integral de la sociedad, en igualdad de condiciones, oportunidades, derechos y obligaciones.
DEPENDENCIA GENERAL: E00 AREA DE OPERACIÓN
DEPENDENCIA AUXILIAR: 308 Área de Orientación Familiar

ESTRUCTURA DEL INDICADOR

NOMBRE DEL INDICADOR: Tasa de variación en el número de mujeres en edad productiva capacitadas.
FÓRMULA DEL CÁLCULO: ((Mujeres en edad productiva capacitadas en el presente semestre/Mujeres en edad productiva capacitadas en el semestre anterior)-1)\*100
INTERPRETACIÓN: A mayor valor del indicador mayor número de mujeres capacitadas laboralmente
DIMENSIÓN QUE ATIENDE: Eficiencia
FRECUENCIA DE MEDICIÓN: Semestral
FACTOR DE COMPARACIÓN:
DESCRIPCIÓN DEL FACTOR DE COMPARACIÓN:
AMBITO GEOGRAFICO: Municipio de Toluca
COBERTURA: Población del municipio
Numero: NC 1

COMPORTAMIENTO DE LAS VARIABLES DURANTE EL TRIMESTRE: Abril-Junio

Table with 12 columns: VARIABLE, UNIDAD DE MEDIDA, OPERACION, META ANUAL, AVANCE TRIMESTRAL (Programado, %, Alcanzado, %), AVANCE ACUMULADO (Programado, %, Alcanzado, %). Rows include 'Mujeres en edad productiva capacitadas en el presente semestre' and 'Mujeres en edad productiva capacitadas en el semestre anterior'.

COMPORTAMIENTO DEL INDICADOR

DESCRIPCION DE LA META ANUAL

Este indicador muestra la eficacia de las acciones de capacitación para mejorar las condiciones de vida de las mujeres, esperando un resultado final de 47.52%, incremento con respecto al año anterior

Table with 9 columns: META ANUAL, TRIMESTRE: Abril-Junio (AVANCE TRIMESTRAL: Programado, Alcanzado, EF%, SEMAFORO; AVANCE ACUMULADO: Programado, Alcanzado, EF%, SEMAFORO). Row shows 47.52% for the annual goal.

DESCRIPCIÓN DE RESULTADOS Y JUSTIFICACIÓN EN CASO DE VARIACIÓN SUPERIOR A ± 10 % RESPECTO A LO PROGRAMADO

El indicador presenta un alto incremento en la atención a mujeres con respecto al semestre anterior.

EVALUACION DEL INDICADOR

El resultado del indicador se encuentra en nivel óptimo, se continuará sumando esfuerzos a fin de permanecer con la misma calificación.

DEPENDENCIA GENERAL: E00 AREA DE OPERACIÓN
DEPENDENCIA AUXILIAR: 308 Área de Orientación Familiar

ELABORÓ

Signature of Ing. Minerva Etxabeide Guerrero Alcarfara

REVISÓ

Signature of Lic. Guibaldo Hernández Campuzano



PILAR DE DESARROLLO / EJE TRANSVERSAL: 1 Pilar temático 1: Gobierno solidario  
 TEMA DE DESARROLLO: Núcleo Social y Calidad de Vida  
 PROGRAMA PRESUPUESTARIO: 02060805 El papel fundamental de la mujer y la perspectiva de género  
 PROYECTO PRESUPUESTARIO: 020608050201 El papel fundamental de la mujer y la perspectiva de género 020608050202 El papel fundamental de la mujer y la perspectiva de género  
 OBJETIVO DEL PROGRAMA PRESUPUESTARIO: Engloba los proyectos para promover en todos los ámbitos sociales la perspectiva de género como una condición necesaria para el desarrollo integral de la sociedad, en igualdad de condiciones, oportunidades, derechos y obligaciones.  
 DEPENDENCIA GENERAL: E00 AREA DE OPERACIÓN  
 DEPENDENCIA AUXILIAR: 308 Área de Orientación Familiar

ESTRUCTURA DEL INDICADOR

NOMBRE DEL INDICADOR: Porcentaje en el otorgamiento de apoyos escolares  
 FÓRMULA DEL CÁLCULO: (Mujeres trabajadoras beneficiadas con apoyos escolares para sus hijos/Mujeres trabajadoras que solicitando apoyo escolar para sus hijos)\*100  
 INTERPRETACIÓN: No aplica  
 DIMENSIÓN QUE ATIENDE: Eficiencia FRECUENCIA DE MEDICIÓN: Semestral  
 FACTOR DE COMPARACIÓN:  
 DESCRIPCIÓN DEL FACTOR DE COMPARACIÓN:  
 AMBITO GEOGRAFICO:  
 COBERTURA:  
 Numero: NC 2

COMPORTAMIENTO DE LAS VARIABLES DURANTE EL TRIMESTRE: Abril-Junio

VARIABLE	UNIDAD DE MEDIDA	OPERACION	META ANUAL	AVANCE TRIMESTRAL				AVANCE ACUMULADO			
				Programado	%	Alcanzado	%	Programado	%	Alcanzado	%
Mujeres trabajadoras beneficiadas con apoyos escolares para sus hijos			0.00	0.00	0.00	0.00	0.00	0.00	0.00	0.00	0.00
Mujeres trabajadoras que solicitando apoyo escolar para sus hijos			0.00	0.00	0.00	0.00	0.00	0.00	0.00	0.00	0.00

COMPORTAMIENTO DEL INDICADOR

DESCRIPCION DE LA META ANUAL

META ANUAL	TRIMESTRE: Abril-Junio							
	AVANCE TRIMESTRAL				AVANCE ACUMULADO			
	Programado	Alcanzado	EF%	SEMAFORO	Programado	Alcanzado	EF%	SEMAFORO
0.00	0.00	0.00	0.00		0.00	0.00	0.00	

DESCRIPCIÓN DE RESULTADOS Y JUSTIFICACIÓN EN CASO DE VARIACIÓN SUPERIOR A ± 10 % RESPECTO A LO PROGRAMADO

EVALUACION DEL INDICADOR

DEPENDENCIA GENERAL: E00 AREA DE OPERACIÓN  
 DEPENDENCIA AUXILIAR: 308 Área de Orientación Familiar

ELABORÓ

Ing. Minerva Etzelde Guerra Alcantara

REVISÓ

Lic. Guilbaldo Hernández Campuzano



**S H. AYUNTAMIENTO DE TOLUCA 2016 - 2018**

**PbRm-08b FICHA TECNICA DE SEGUIMIENTO DE INDICADORES 2017 DE GESTIÓN O ESTRATEGICO**



TIPO DE FICHA: OSFEM

**PILAR DE DESARROLLO / EJE TRANSVERSAL:** 1 Pilar temático 1: Gobierno solidario  
**TEMA DE DESARROLLO:** Núcleo Social y Calidad de Vida  
**PROGRAMA PRESUPUESTARIO:** 02060805 El papel fundamental de la mujer y la perspectiva de género  
**PROYECTO PRESUPUESTARIO:** 020608050201 El papel fundamental de la mujer y la perspectiva de género 020608050202 El papel fundamental de la mujer y la perspectiva de género  
**OBJETIVO DEL PROGRAMA PRESUPUESTARIO:** Engloba los proyectos para promover en todos los ámbitos sociales la perspectiva de género como una condición necesaria para el desarrollo integral de la sociedad, en igualdad de condiciones, oportunidades, derechos y obligaciones.  
**DEPENDENCIA GENERAL:** E00 AREA DE OPERACIÓN  
**DEPENDENCIA AUXILIAR:** 308 Área de Orientación Familiar

**ESTRUCTURA DEL INDICADOR**

**NOMBRE DEL INDICADOR:** Porcentaje de mujeres capacitadas en áreas productivas.  
**FÓRMULA DEL CÁLCULO:** (Mujeres que recibieron capacitación para el trabajo inscritas en el programa de apoyo municipal/ Total de mujeres asistentes a los cursos de capacitación para el trabajo impartidos por el municipio)\*100  
**INTERPRETACIÓN:** No aplica  
**DIMENSIÓN QUE ATIENDE:** Eficiencia **FRECUENCIA DE MEDICIÓN:** Trimestral  
**FACTOR DE COMPARACIÓN:**  
**DESCRIPCIÓN DEL FACTOR DE COMPARACIÓN:**  
**AMBITO GEOGRAFICO:**  
**COBERTURA:**  
 Numero: NA 1.1

**COMPORTAMIENTO DE LAS VARIABLES DURANTE EL TRIMESTRE: Abril-Junio**

VARIABLE	UNIDAD DE MEDIDA	OPERACION	META ANUAL	AVANCE TRIMESTRAL				AVANCE ACUMULADO			
				Programado	%	Alcanzado	%	Programado	%	Alcanzado	%
Mujeres que recibieron capacitación para el trabajo inscritas en el programa de apoyo municipal			0.00	0.00	0.00	0.00	0.00	0.00	0.00	0.00	0.00
Total de mujeres asistentes a los cursos de capacitación para el trabajo impartidos por el municipio			0.00	0.00	0.00	0.00	0.00	0.00	0.00	0.00	0.00

**COMPORTAMIENTO DEL INDICADOR**

**DESCRIPCION DE LA META ANUAL**

META ANUAL	TRIMESTRE: Abril-Junio							
	AVANCE TRIMESTRAL				AVANCE ACUMULADO			
	Programado	Alcanzado	EF%	SEMAFORO	Programado	Alcanzado	EF%	SEMAFORO
0.00	0.00	0.00	0.00		0.00	0.00	0.00	

DESCRIPCIÓN DE RESULTADOS Y JUSTIFICACIÓN EN CASO DE VARIACIÓN SUPERIOR A ± 10 % RESPECTO A LO PROGRAMADO

**EVALUACION DEL INDICADOR**

**DEPENDENCIA GENERAL:** E00 AREA DE OPERACIÓN  
**DEPENDENCIA AUXILIAR:** 308 Área de Orientación Familiar

ELABORÓ

Ing. Minerva Etzbeide Guerrero Alcantara

REVISÓ

Lic. Guibaldo Hecáñez Campuzano

FECHA DE ELABORACION: 02/08/2017

Hoja: 88 de 110



PILAR DE DESARROLLO / EJE TRANSVERSAL: 1 Pilar temático 1: Gobierno solidario  
 TEMA DE DESARROLLO: Núcleo Social y Calidad de Vida  
 PROGRAMA PRESUPUESTARIO: 02060805 El papel fundamental de la mujer y la perspectiva de género  
 PROYECTO PRESUPUESTARIO: 020608050201 El papel fundamental de la mujer y la perspectiva de género 020608050202 El papel fundamental de la mujer y la perspectiva de género  
 OBJETIVO DEL PROGRAMA PRESUPUESTARIO: Engloba los proyectos para promover en todos los ámbitos sociales la perspectiva de género como una condición necesaria para el desarrollo integral de la sociedad, en igualdad de condiciones, oportunidades, derechos y obligaciones.  
 DEPENDENCIA GENERAL: E00 AREA DE OPERACIÓN  
 DEPENDENCIA AUXILIAR: 308 Área de Orientación Familiar

ESTRUCTURA DEL INDICADOR

NOMBRE DEL INDICADOR: Porcentaje de beneficiarias a través de la bolsa de trabajo  
 FÓRMULA DEL CÁLCULO: (Mujeres colocadas en el mercado laboral/Total de Mujeres inscritas en la bolsa de trabajo)\*100  
 INTERPRETACIÓN: No aplica  
 DIMENSIÓN QUE ATIENDE: Eficiencia FRECUENCIA DE MEDICIÓN: Trimestral  
 FACTOR DE COMPARACIÓN:  
 DESCRIPCIÓN DEL FACTOR DE COMPARACIÓN:  
 AMBITO GEOGRAFICO:  
 COBERTURA:  
 Numero: NA 1.2

COMPORTAMIENTO DE LAS VARIABLES DURANTE EL TRIMESTRE: Abril-Junio

VARIABLE	UNIDAD DE MEDIDA	OPERACION	META ANUAL	AVANCE TRIMESTRAL				AVANCE ACUMULADO			
				Programado	%	Alcanzado	%	Programado	%	Alcanzado	%
Mujeres colocadas en el mercado laboral			0.00	0.00	0.00	0.00	0.00	0.00	0.00	0.00	0.00
Total de Mujeres inscritas en la bolsa de trabajo			0.00	0.00	0.00	0.00	0.00	0.00	0.00	0.00	0.00

COMPORTAMIENTO DEL INDICADOR

DESCRIPCION DE LA META ANUAL

META ANUAL	TRIMESTRE: Abril-Junio							
	AVANCE TRIMESTRAL				AVANCE ACUMULADO			
	Programado	Alcanzado	EF%	SEMAFORO	Programado	Alcanzado	EF%	SEMAFORO
0.00	0.00	0.00	0.00		0.00	0.00	0.00	

DESCRIPCIÓN DE RESULTADOS Y JUSTIFICACIÓN EN CASO DE VARIACIÓN SUPERIOR A ± 10 % RESPECTO A LO PROGRAMADO

EVALUACION DEL INDICADOR

DEPENDENCIA GENERAL: E00 AREA DE OPERACIÓN  
 DEPENDENCIA AUXILIAR: 308 Área de Orientación Familiar


ELABORÓ

Ing. Minerva Elzbelde Guerrero Alcantára



REVISÓ

Lic. Guiliberto Hernández Campuzano





**S H. AYUNTAMIENTO DE TOLUCA**  
2016 - 2018

**PbRm-08b FICHA TECNICA DE SEGUIMIENTO DE INDICADORES 2017 DE GESTIÓN O ESTRATEGICO**



TIPO DE FICHA: OSFEM

**PILAR DE DESARROLLO / EJE TRANSVERSAL:** 1 Pilar temático 1: Gobierno solidario  
**TEMA DE DESARROLLO:** Núcleo Social y Calidad de Vida  
**PROGRAMA PRESUPUESTARIO:** 02060805 El papel fundamental de la mujer y la perspectiva de género  
**PROYECTO PRESUPUESTARIO:** 020608050201 El papel fundamental de la mujer y la perspectiva de género      020608050202 El papel fundamental de la mujer y la perspectiva de género  
**OBJETIVO DEL PROGRAMA PRESUPUESTARIO:** Engloba los proyectos para promover en todos los ámbitos sociales la perspectiva de género como una condición necesaria para el desarrollo integral de la sociedad, en igualdad de condiciones, oportunidades, derechos y obligaciones.  
**DEPENDENCIA GENERAL:** E00 AREA DE OPERACIÓN  
**DEPENDENCIA AUXILIAR:** 308 Área de Orientación Familiar

**ESTRUCTURA DEL INDICADOR**

**NOMBRE DEL INDICADOR:** Porcentaje de la evaluación de solicitudes de apoyo  
**FÓRMULA DEL CÁLCULO:** (Solicitudes de apoyos escolares para hijos de mujeres trabajadoras atendidas/Solicitudes de apoyos escolares para hijos de mujeres trabajadoras recibidas)\*100  
**INTERPRETACIÓN:** No aplica  
**DIMENSIÓN QUE ATIENDE:** Eficiencia  
**FACTOR DE COMPARACIÓN:** FRECUENCIA DE MEDICIÓN: Trimestral  
**DESCRIPCIÓN DEL FACTOR DE COMPARACIÓN:**  
**AMBITO GEOGRAFICO:**  
**COBERTURA:**  
 Numero: NA 2.1

**COMPORTAMIENTO DE LAS VARIABLES DURANTE EL TRIMESTRE: Abril-Junio**

VARIABLE	UNIDAD DE MEDIDA	OPERACION	META ANUAL	AVANCE TRIMESTRAL				AVANCE ACUMULADO			
				Programado	%	Alcanzado	%	Programado	%	Alcanzado	%
Solicitudes de apoyos escolares para hijos de mujeres trabajadoras atendidas			0.00	0.00	0.00	0.00	0.00	0.00	0.00	0.00	0.00
Solicitudes de apoyos escolares para hijos de mujeres trabajadoras recibidas			0.00	0.00	0.00	0.00	0.00	0.00	0.00	0.00	0.00

**COMPORTAMIENTO DEL INDICADOR**

**DESCRIPCION DE LA META ANUAL**

META ANUAL	TRIMESTRE: Abril-Junio							
	AVANCE TRIMESTRAL				AVANCE ACUMULADO			
	Programado	Alcanzado	EF%	SEMAFORO	Programado	Alcanzado	EF%	SEMAFORO
0.00	0.00	0.00	0.00		0.00	0.00	0.00	

DESCRIPCIÓN DE RESULTADOS Y JUSTIFICACIÓN EN CASO DE VARIACIÓN SUPERIOR A ± 10 % RESPECTO A LO PROGRAMADO

**EVALUACION DEL INDICADOR**

**DEPENDENCIA GENERAL:** E00 AREA DE OPERACIÓN  
**DEPENDENCIA AUXILIAR:** 308 Área de Orientación Familiar

ELABORÓ

Ing. Minerva Etxelbeide Guerrero Alcántara



REVISÓ

Lic. Guillermino Hernández Campuzano







PILAR DE DESARROLLO / EJE TRANSVERSAL: 1 Pilar temático 1: Gobierno solidario.  
 TEMA DE DESARROLLO: Núcleo Social y Calidad de Vida  
 PROGRAMA PRESUPUESTARIO: 02060805 El papel fundamental de la mujer y la perspectiva de género  
 PROYECTO PRESUPUESTARIO: 020608050201 El papel fundamental de la mujer y la perspectiva de género 020608050202 El papel fundamental de la mujer y la perspectiva de género  
 OBJETIVO DEL PROGRAMA PRESUPUESTARIO: Engloba los proyectos para promover en todos los ámbitos sociales la perspectiva de género como una condición necesaria para el desarrollo integral de la sociedad, en igualdad de condiciones, oportunidades, derechos y obligaciones.  
 DEPENDENCIA GENERAL: E00 AREA DE OPERACIÓN  
 DEPENDENCIA AUXILIAR: 308 Área de Orientación Familiar

**ESTRUCTURA DEL INDICADOR**

NOMBRE DEL INDICADOR: Porcentaje en el otorgamiento de Apoyos  
 FÓRMULA DEL CÁLCULO: (Apoyos entregados/Apoyos programados)\*100  
 INTERPRETACIÓN: No aplica  
 DIMENSIÓN QUE ATIENDE: Eficiencia FRECUENCIA DE MEDICIÓN: Trimestral  
 FACTOR DE COMPARACIÓN:  
 DESCRIPCIÓN DEL FACTOR DE COMPARACIÓN:  
 AMBITO GEOGRAFICO:  
 COBERTURA:  
 Numero: NA 2.2

**COMPORTAMIENTO DE LAS VARIABLES DURANTE EL TRIMESTRE: Abril-Junio**

VARIABLE	UNIDAD DE MEDIDA	OPERACION	META ANUAL	AVANCE TRIMESTRAL			AVANCE ACUMULADO				
				Programado	%	Alcanzado	%	Programado	%	Alcanzado	%
Apoyos entregados			0.00	0.00	0.00	0.00	0.00	0.00	0.00	0.00	0.00
Apoyos programados			0.00	0.00	0.00	0.00	0.00	0.00	0.00	0.00	0.00

COMPORTAMIENTO DEL INDICADOR

DESCRIPCION DE LA META ANUAL

META ANUAL	TRIMESTRE: Abril-Junio							
	AVANCE TRIMESTRAL				AVANCE ACUMULADO			
	Programado	Alcanzado	EF%	SEMAFORO	Programado	Alcanzado	EF%	SEMAFORO
0.00	0.00	0.00	0.00		0.00	0.00	0.00	

DESCRIPCIÓN DE RESULTADOS Y JUSTIFICACIÓN EN CASO DE VARIACIÓN SUPERIOR A ± 10 % RESPECTO A LO PROGRAMADO

EVALUACION DEL INDICADOR

DEPENDENCIA GENERAL: E00 AREA DE OPERACIÓN  
 DEPENDENCIA AUXILIAR: 308 Área de Orientación Familiar

ELABORÓ

Ing. Minerva Elizbeide Guerrero Alcantara



REVISÓ

Lic. Guibaldo Hernández Campuzano





PILAR DE DESARROLLO / EJE TRANSVERSAL: 1 Pilar temático 1: Gobierno solidario  
 TEMA DE DESARROLLO: Núcleo Social y Calidad de Vida  
 PROGRAMA PRESUPUESTARIO: 02060806 Oportunidades para los jóvenes  
 PROYECTO PRESUPUESTARIO: 020608060102 Oportunidades para los jóvenes 020608060202 Oportunidades para los jóvenes  
 OBJETIVO DEL PROGRAMA PRESUPUESTARIO: Contiene acciones que se orientan a brindar más y mejores oportunidades a los jóvenes que les permitan alcanzar su desarrollo físico y mental, y se incorporen a la sociedad de manera productiva.  
 DEPENDENCIA GENERAL: E00 AREA DE OPERACIÓN  
 DEPENDENCIA AUXILIAR: 308 Área de Orientación Familiar

ESTRUCTURA DEL INDICADOR

NOMBRE DEL INDICADOR: Tasa de variación en la población juvenil atendida a través de programas de asistencia social.  
 FÓRMULA DEL CÁLCULO: ((Población juvenil atendida a través de programas de asistencia social en el año actual/Población Juvenil atendida a través de programas de asistencia social en el año anterior)-1)\*100  
 INTERPRETACIÓN: A mayor valor del indicador mayor número de adolescentes atendidos  
 DIMENSIÓN QUE ATIENDE: Eficiencia FRECUENCIA DE MEDICIÓN: Anual  
 FACTOR DE COMPARACIÓN:  
 DESCRIPCIÓN DEL FACTOR DE COMPARACIÓN:  
 AMBITO GEOGRAFICO: Municipio de Toluca  
 COBERTURA: Población del municipio  
 Numero: NF 1

COMPORTAMIENTO DE LAS VARIABLES DURANTE EL TRIMESTRE: Abril-Junio

VARIABLE	UNIDAD DE MEDIDA	OPERACION	META ANUAL	AVANCE TRIMESTRAL				AVANCE ACUMULADO			
				Programado	%	Alcanzado	%	Programado	%	Alcanzado	%
Población juvenil atendida a través de programas de asistencia social en el año actual	Adolescente	No sumable	12,532.00	0.00	0.00	0.00	0.00	0.00	0.00	0.00	0.00
Población Juvenil atendida a través de programas de asistencia social en el año anterior	Adolescente	No sumable	4,180.00	0.00	0.00	0.00	0.00	0.00	0.00	0.00	0.00

COMPORTAMIENTO DEL INDICADOR

DESCRIPCION DE LA META ANUAL

Este indicador mide el incremento de jóvenes atendidos con respecto al año anterior, esperando un incremento de 199.81%.

META ANUAL	TRIMESTRE: Abril-Junio							
	AVANCE TRIMESTRAL				AVANCE ACUMULADO			
	Programado	Alcanzado	EF%	SEMAFORO	Programado	Alcanzado	EF%	SEMAFORO
199.81	0.00	0.00	0.00		0.00	0.00	0.00	

DESCRIPCIÓN DE RESULTADOS Y JUSTIFICACIÓN EN CASO DE VARIACIÓN SUPERIOR A ± 10 % RESPECTO A LO PROGRAMADO

Este indicador es de periodicidad anual por lo que su resultado se reportará el último trimestre. Sin embargo al cierre del segundo trimestre se presenta un avance de 4,731 adolescentes atendidos.

EVALUACION DEL INDICADOR

El resultado del indicador se encuentra en nivel óptimo, se continuará sumando esfuerzos a fin de permanecer con la misma calificación.

DEPENDENCIA GENERAL: E00 AREA DE OPERACIÓN  
 DEPENDENCIA AUXILIAR: 308 Área de Orientación Familiar

ELABORÓ

Ing. Minerva Eitzbeide Guerrero Alcantara

REVISÓ

Lic. Guilibaldo Hernández Campuzano





PILAR DE DESARROLLO / EJE TRANSVERSAL: 1 Pilar temático 1: Gobierno solidario  
 TEMA DE DESARROLLO: Núcleo Social y Calidad de Vida  
 PROGRAMA PRESUPUESTARIO: 02060806 Oportunidades para los jóvenes  
 PROYECTO PRESUPUESTARIO: 020608060102 Oportunidades para los jóvenes 020608060202 Oportunidades para los jóvenes  
 OBJETIVO DEL PROGRAMA PRESUPUESTARIO: Contiene acciones que se orientan a brindar más y mejores oportunidades a los jóvenes que les permitan alcanzar su desarrollo físico y mental, y se incorporen a la sociedad de manera productiva.  
 DEPENDENCIA GENERAL: E00 AREA DE OPERACIÓN  
 DEPENDENCIA AUXILIAR: 308 Área de Orientación Familiar

ESTRUCTURA DEL INDICADOR

NOMBRE DEL INDICADOR: Porcentaje de atención a la población juvenil  
 FÓRMULA DEL CÁLCULO: (Población juvenil beneficiada con programas de asistencia social/Población juvenil del municipio)\*100  
 INTERPRETACIÓN: A mayor valor del indicador mayor número de jóvenes atendidos  
 DIMENSIÓN QUE ATIENDE: Eficiencia FRECUENCIA DE MEDICIÓN: Anual  
 FACTOR DE COMPARACIÓN:  
 DESCRIPCIÓN DEL FACTOR DE COMPARACIÓN:  
 AMBITO GEOGRAFICO: Municipio de Toluca  
 COBERTURA: Población del municipio  
 Numero: NP 1

COMPORTAMIENTO DE LAS VARIABLES DURANTE EL TRIMESTRE: Abril-Junio

VARIABLE	UNIDAD DE MEDIDA	OPERACION	META ANUAL	AVANCE TRIMESTRAL				AVANCE ACUMULADO			
				Programado	%	Alcanzado	%	Programado	%	Alcanzado	%
Población juvenil beneficiada con programas de asistencia social	Adolescente	No sumable	12,532.00	0.00	0.00	0.00	0.00	0.00	0.00	0.00	0.00
Población juvenil del municipio	Adolescente	No sumable	89,287.00	0.00	0.00	0.00	0.00	0.00	0.00	0.00	0.00

COMPORTAMIENTO DEL INDICADOR

DESCRIPCION DE LA META ANUAL

Este indicador mide el porcentaje de jóvenes atendidos con respecto al total de jóvenes en el municipio y se espera un resultado del 14.04%

META ANUAL	TRIMESTRE: Abril-Junio							
	AVANCE TRIMESTRAL				AVANCE ACUMULADO			
	Programado	Alcanzado	EF%	SEMAFORO	Programado	Alcanzado	EF%	SEMAFORO
14.04	0.00	0.00	0.00		0.00	0.00	0.00	

DESCRIPCIÓN DE RESULTADOS Y JUSTIFICACIÓN EN CASO DE VARIACIÓN SUPERIOR A ± 10 % RESPECTO A LO PROGRAMADO

Este indicador es de periodicidad semestral por lo que su resultado se reportará el segundo trimestre.

EVALUACION DEL INDICADOR

El resultado del indicador se encuentra en nivel óptimo, se continuará sumando esfuerzos a fin de permanecer con la misma calificación.

DEPENDENCIA GENERAL: E00 AREA DE OPERACIÓN  
 DEPENDENCIA AUXILIAR: 308 Área de Orientación Familiar

ELABORÓ

Ing. Minerva Etzbeide Guerrero Alcantara

REVISÓ

Lic. Guilibaldo Esquivel Campuzano



**S. H. AYUNTAMIENTO DE TOLUCA**  
2016 - 2018

**PbRm-08b FICHA TECNICA DE SEGUIMIENTO DE INDICADORES 2017 DE GESTIÓN O ESTRATEGICO**



TIPO DE FICHA: OSFEM

PILAR DE DESARROLLO / EJE TRANSVERSAL: 1 Pilar temático 1: Gobierno solidario  
 TEMA DE DESARROLLO: Núcleo Social y Calidad de Vida  
 PROGRAMA PRESUPUESTARIO: 02060806 Oportunidades para los jóvenes  
 PROYECTO PRESUPUESTARIO: 020608060102 Oportunidades para los jóvenes 020608060202 Oportunidades para los jóvenes  
 OBJETIVO DEL PROGRAMA PRESUPUESTARIO: Contiene acciones que se orientan a brindar más y mejores oportunidades a los jóvenes que les permitan alcanzar su desarrollo físico y mental, y se incorporen a la sociedad de manera productiva.  
 DEPENDENCIA GENERAL: E00 AREA DE OPERACIÓN  
 DEPENDENCIA AUXILIAR: 308 Área de Orientación Familiar

**ESTRUCTURA DEL INDICADOR**

NOMBRE DEL INDICADOR: Porcentaje en el otorgamiento de Becas educativas  
 FÓRMULA DEL CÁLCULO: (Becas educativas otorgadas/Becas educativas programadas)\*100  
 INTERPRETACIÓN: No aplica  
 DIMENSIÓN QUE ATIENDE: Eficiencia  
 FRECUENCIA DE MEDICIÓN: Semestral  
 FACTOR DE COMPARACIÓN:  
 DESCRIPCIÓN DEL FACTOR DE COMPARACIÓN:  
 AMBITO GEOGRAFICO:  
 COBERTURA:  
 Numero: NC 1

**COMPORTAMIENTO DE LAS VARIABLES DURANTE EL TRIMESTRE: Abril-Junio**

VARIABLE	UNIDAD DE MEDIDA	OPERACION	META ANUAL	AVANCE TRIMESTRAL				AVANCE ACUMULADO			
				Programado	%	Alcanzado	%	Programado	%	Alcanzado	%
Becas educativas otorgadas			0.00	0.00	0.00	0.00	0.00	0.00	0.00	0.00	0.00
Becas educativas programadas			0.00	0.00	0.00	0.00	0.00	0.00	0.00	0.00	0.00

**COMPORTAMIENTO DEL INDICADOR**

**DESCRIPCIÓN DE LA META ANUAL**

META ANUAL	TRIMESTRE: Abril-Junio							
	AVANCE TRIMESTRAL				AVANCE ACUMULADO			
	Programado	Alcanzado	EF%	SEMAFORO	Programado	Alcanzado	EF%	SEMAFORO
0.00	0.00	0.00	0.00		0.00	0.00	0.00	

DESCRIPCIÓN DE RESULTADOS Y JUSTIFICACIÓN EN CASO DE VARIACIÓN SUPERIOR A ± 10 % RESPECTO A LO PROGRAMADO

**EVALUACION DEL INDICADOR**

DEPENDENCIA GENERAL: E00 AREA DE OPERACIÓN  
 DEPENDENCIA AUXILIAR: 308 Área de Orientación Familiar

ELABORÓ

Ing. Minerva Etzbeide Cuerrero Alcántara

REVISÓ

Lic. Guibaldo Hernández Campuzano

FECHA DE ELABORACION: 02/08/2017

Hoja: 94 de 110



S. H. AYUNTAMIENTO DE TOLUCA  
2016 - 2018

PbRm-08b FICHA TECNICA DE SEGUIMIENTO DE INDICADORES 2017 DE GESTIÓN O ESTRATEGICO



TIPO DE FICHA: OSFEM

PILAR DE DESARROLLO / EJE TRANSVERSAL: 1 Pilar temático 1: Gobierno solidario  
 TEMA DE DESARROLLO: Núcleo Social y Calidad de Vida  
 PROGRAMA PRESUPUESTARIO: 02060806 Oportunidades para los jóvenes  
 PROYECTO PRESUPUESTARIO: 020608060102 Oportunidades para los jóvenes 020608060202 Oportunidades para los jóvenes  
 OBJETIVO DEL PROGRAMA PRESUPUESTARIO: Contiene acciones que se orientan a brindar más y mejores oportunidades a los jóvenes que les permitan alcanzar su desarrollo físico y mental, y se incorporen a la sociedad de manera productiva.  
 DEPENDENCIA GENERAL: E00 AREA DE OPERACIÓN  
 DEPENDENCIA AUXILIAR: 308 Área de Orientación Familiar

ESTRUCTURA DEL INDICADOR

NOMBRE DEL INDICADOR: Porcentaje de concursos realizados  
 FÓRMULA DEL CÁLCULO: (Concursos realizados/Concursos Programados)\*100  
 INTERPRETACIÓN: No aplica  
 DIMENSIÓN QUE ATIENDE: Eficiencia FRECUENCIA DE MEDICIÓN: Semestral  
 FACTOR DE COMPARACIÓN:  
 DESCRIPCIÓN DEL FACTOR DE COMPARACIÓN:  
 AMBITO GEOGRAFICO:  
 COBERTURA:  
 Numero: NC 2

COMPORTAMIENTO DE LAS VARIABLES DURANTE EL TRIMESTRE: Abril-Junio

VARIABLE	UNIDAD DE MEDIDA	OPERACION	META ANUAL	AVANCE TRIMESTRAL				AVANCE ACUMULADO			
				Programado	%	Alcanzado	%	Programado	%	Alcanzado	%
Concursos realizados			0.00	0.00	0.00	0.00	0.00	0.00	0.00	0.00	0.00
Concursos Programados			0.00	0.00	0.00	0.00	0.00	0.00	0.00	0.00	0.00

COMPORTAMIENTO DEL INDICADOR

DESCRIPCION DE LA META ANUAL

META ANUAL	TRIMESTRE: Abril-Junio							
	AVANCE TRIMESTRAL				AVANCE ACUMULADO			
	Programado	Alcanzado	EF%	SEMAFORO	Programado	Alcanzado	EF%	SEMAFORO
0.00	0.00	0.00	0.00		0.00	0.00	0.00	

DESCRIPCIÓN DE RESULTADOS Y JUSTIFICACIÓN EN CASO DE VARIACIÓN SUPERIOR A ± 10 % RESPECTO A LO PROGRAMADO

EVALUACION DEL INDICADOR

DEPENDENCIA GENERAL: E00 AREA DE OPERACIÓN  
 DEPENDENCIA AUXILIAR: 308 Área de Orientación Familiar

ELABORÓ

Ing. Minerva Etxbeide Guerrero Alcantara

REVISÓ

Lic. Guilibaldo Hernández Campuzano

FECHA DE ELABORACION: 02/08/2017

Hoja: 95 de 110



**S H. AYUNTAMIENTO DE TOLUCA 2016 - 2018**

**PbRm-08b FICHA TECNICA DE SEGUIMIENTO DE INDICADORES 2017 DE GESTIÓN O ESTRATEGICO**



TIPO DE FICHA: OSFEM

**PILAR DE DESARROLLO / EJE TRANSVERSAL:** 1 Pilar temático 1: Gobierno solidario  
**TEMA DE DESARROLLO:** Núcleo Social y Calidad de Vida  
**PROGRAMA PRESUPUESTARIO:** 02060806 Oportunidades para los jóvenes  
**PROYECTO PRESUPUESTARIO:** 020608060102 Oportunidades para los jóvenes 020608060202 Oportunidades para los jóvenes  
**OBJETIVO DEL PROGRAMA PRESUPUESTARIO:** Contiene acciones que se orientan a brindar más y mejores oportunidades a los jóvenes que les permitan alcanzar su desarrollo físico y mental, y se incorporen a la sociedad de manera productiva.  
**DEPENDENCIA GENERAL:** E00 AREA DE OPERACIÓN  
**DEPENDENCIA AUXILIAR:** 308 Área de Orientación Familiar

**ESTRUCTURA DEL INDICADOR**

**NOMBRE DEL INDICADOR:** Porcentaje en el otorgamiento de apoyos a proyectos de jóvenes emprendedores  
**FÓRMULA DEL CÁLCULO:** (Apoyos otorgados/Apoyos Programados)\*100  
**INTERPRETACIÓN:** No aplica  
**DIMENSIÓN QUE ATIENDE:** Eficiencia **FRECUENCIA DE MEDICIÓN:** Semestral  
**FACTOR DE COMPARACIÓN:**  
**DESCRIPCIÓN DEL FACTOR DE COMPARACIÓN:**  
**AMBITO GEOGRAFICO:**  
**COBERTURA:**  
 Numero: NC 3

**COMPORTAMIENTO DE LAS VARIABLES DURANTE EL TRIMESTRE: Abril-Junio**

VARIABLE	UNIDAD DE MEDIDA	OPERACION	META ANUAL	AVANCE TRIMESTRAL				AVANCE ACUMULADO			
				Programado	%	Alcanzado	%	Programado	%	Alcanzado	%
Apoyos otorgados			0.00	0.00	0.00	0.00	0.00	0.00	0.00	0.00	0.00
Apoyos Programados			0.00	0.00	0.00	0.00	0.00	0.00	0.00	0.00	0.00

**COMPORTAMIENTO DEL INDICADOR**

**DESCRIPCION DE LA META ANUAL**

META ANUAL	TRIMESTRE: Abril-Junio							
	AVANCE TRIMESTRAL				AVANCE ACUMULADO			
	Programado	Alcanzado	EF%	SEMAFORO	Programado	Alcanzado	EF%	SEMAFORO
0.00	0.00	0.00	0.00		0.00	0.00	0.00	

DESCRIPCIÓN DE RESULTADOS Y JUSTIFICACIÓN EN CASO DE VARIACIÓN SUPERIOR A ± 10 % RESPECTO A LO PROGRAMADO

**EVALUACION DEL INDICADOR**

**DEPENDENCIA GENERAL:** E00 AREA DE OPERACIÓN  
**DEPENDENCIA AUXILIAR:** 308 Área de Orientación Familiar

ELABORÓ

Ing. Minerva Etxabeide Guerrero-Alcantara

REVISÓ

Lic. Guilibaldo Hernández Campuzano



FECHA DE ELABORACION: 02/08/2017

Hoja: 96 de 110



PILAR DE DESARROLLO / EJE TRANSVERSAL: 1 Pilar temático 1: Gobierno solidario  
 TEMA DE DESARROLLO: Núcleo Social y Calidad de Vida  
 PROGRAMA PRESUPUESTARIO: 02060806 Oportunidades para los jóvenes  
 PROYECTO PRESUPUESTARIO: 020608060102 Oportunidades para los jóvenes 020608060202 Oportunidades para los jóvenes  
 OBJETIVO DEL PROGRAMA PRESUPUESTARIO: Contiene acciones que se orientan a brindar más y mejores oportunidades a los jóvenes que les permitan alcanzar su desarrollo físico y mental, y se incorporen a la sociedad de manera productiva.  
 DEPENDENCIA GENERAL: E00 AREA DE OPERACIÓN  
 DEPENDENCIA AUXILIAR: 308 Área de Orientación Familiar

**ESTRUCTURA DEL INDICADOR**

NOMBRE DEL INDICADOR: Porcentaje de espacios rehabilitados  
 FÓRMULA DEL CÁLCULO: (Espacios rehabilitados/Espacios concertados)\*100  
 INTERPRETACIÓN: No aplica  
 DIMENSIÓN QUE ATIENDE: Eficiencia FRECUENCIA DE MEDICIÓN: Semestral  
 FACTOR DE COMPARACIÓN:  
 DESCRIPCIÓN DEL FACTOR DE COMPARACIÓN:  
 AMBITO GEOGRAFICO:  
 COBERTURA:  
 Numero: NC 4

**COMPORTAMIENTO DE LAS VARIABLES DURANTE EL TRIMESTRE: Abril-Junio**

VARIABLE	UNIDAD DE MEDIDA	OPERACION	META ANUAL	AVANCE TRIMESTRAL				AVANCE ACUMULADO			
				Programado	%	Alcanzado	%	Programado	%	Alcanzado	%
Espacios rehabilitados			0.00	0.00	0.00	0.00	0.00	0.00	0.00	0.00	0.00
Espacios concertados)			0.00	0.00	0.00	0.00	0.00	0.00	0.00	0.00	0.00

**COMPORTAMIENTO DEL INDICADOR**

**DESCRIPCIÓN DE LA META ANUAL**

META ANUAL	TRIMESTRE: Abril-Junio							
	AVANCE TRIMESTRAL				AVANCE ACUMULADO			
	Programado	Alcanzado	EF%	SEMAFORO	Programado	Alcanzado	EF%	SEMAFORO
0.00	0.00	0.00	0.00		0.00	0.00	0.00	

DESCRIPCIÓN DE RESULTADOS Y JUSTIFICACIÓN EN CASO DE VARIACIÓN SUPERIOR A ± 10 % RESPECTO A LO PROGRAMADO

**EVALUACION DEL INDICADOR**

DEPENDENCIA GENERAL: E00 AREA DE OPERACIÓN  
 DEPENDENCIA AUXILIAR: 308 Área de Orientación Familiar

ELABORÓ

Ing. Minerva Etzbeide Guerrero Alcantara

REVISÓ

Lic. Guilibaldo Hernández Campuzano



S. H. AYUNTAMIENTO DE TOLUCA 2016 - 2018

PbRm-08b FICHA TECNICA DE SEGUIMIENTO DE INDICADORES 2017 DE GESTIÓN O ESTRATEGICO



TIPO DE FICHA: OSFEM

PILAR DE DESARROLLO / EJE TRANSVERSAL: 1 Pilar temático 1: Gobierno solidario  
 TEMA DE DESARROLLO: Núcleo Social y Calidad de Vida  
 PROGRAMA PRESUPUESTARIO: 02060806 Oportunidades para los jóvenes  
 PROYECTO PRESUPUESTARIO: 020608060102 Oportunidades para los jóvenes 020608060202 Oportunidades para los jóvenes  
 OBJETIVO DEL PROGRAMA PRESUPUESTARIO: Contiene acciones que se orientan a brindar más y mejores oportunidades a los jóvenes que les permitan alcanzar su desarrollo físico y mental, y se incorporen a la sociedad de manera productiva.  
 DEPENDENCIA GENERAL: E00 AREA DE OPERACIÓN  
 DEPENDENCIA AUXILIAR: 308 Área de Orientación Familiar

ESTRUCTURA DEL INDICADOR

NOMBRE DEL INDICADOR: Porcentaje de cumplimiento de publicación de convocatoria  
 FÓRMULA DEL CÁLCULO: (Convocatorias publicadas/ Convocatorias programadas)\*100  
 INTERPRETACIÓN: No aplica  
 DIMENSIÓN QUE ATIENDE: Eficiencia FRECUENCIA DE MEDICIÓN: Trimestral  
 FACTOR DE COMPARACIÓN:  
 DESCRIPCIÓN DEL FACTOR DE COMPARACIÓN:  
 AMBITO GEOGRAFICO:  
 COBERTURA:  
 Numero: NA 1.1

COMPORTAMIENTO DE LAS VARIABLES DURANTE EL TRIMESTRE: Abril-Junio

VARIABLE	UNIDAD DE MEDIDA	OPERACION	META ANUAL	AVANCE TRIMESTRAL				AVANCE ACUMULADO			
				Programado	%	Alcanzado	%	Programado	%	Alcanzado	%
Convocatorias publicadas			0.00	0.00	0.00	0.00	0.00	0.00	0.00	0.00	0.00
Convocatorias programadas			0.00	0.00	0.00	0.00	0.00	0.00	0.00	0.00	0.00

COMPORTAMIENTO DEL INDICADOR

DESCRIPCIÓN DE LA META ANUAL

META ANUAL	TRIMESTRE: Abril-Junio							
	AVANCE TRIMESTRAL				AVANCE ACUMULADO			
	Programado	Alcanzado	EF%	SEMAFORO	Programado	Alcanzado	EF%	SEMAFORO
0.00	0.00	0.00	0.00		0.00	0.00	0.00	

DESCRIPCIÓN DE RESULTADOS Y JUSTIFICACIÓN EN CASO DE VARIACIÓN SUPERIOR A ± 10 % RESPECTO A LO PROGRAMADO

EVALUACION DEL INDICADOR

DEPENDENCIA GENERAL: E00 AREA DE OPERACIÓN  
 DEPENDENCIA AUXILIAR: 308 Área de Orientación Familiar

ELABORÓ

Ing. Minerva Etzbeide Guerrero Alcantara



REVISÓ

Lic. Guilibaldo Hernández Campuzano



FECHA DE ELABORACION: 02/08/2017

Hoja: 98 de 110





PILAR DE DESARROLLO / EJE TRANSVERSAL: 1 Pilar temático 1: Gobierno solidario  
 TEMA DE DESARROLLO: Núcleo Social y Calidad de Vida  
 PROGRAMA PRESUPUESTARIO: 02060806 Oportunidades para los jóvenes  
 PROYECTO PRESUPUESTARIO: 020608060102 Oportunidades para los jóvenes 020608060202 Oportunidades para los jóvenes  
 OBJETIVO DEL PROGRAMA PRESUPUESTARIO: Contiene acciones que se orientan a brindar más y mejores oportunidades a los jóvenes que les permitan alcanzar su desarrollo físico y mental, y se incorporen a la sociedad de manera productiva.  
 DEPENDENCIA GENERAL: E00 AREA DE OPERACIÓN  
 DEPENDENCIA AUXILIAR: 308 Área de Orientación Familiar

ESTRUCTURA DEL INDICADOR

NOMBRE DEL INDICADOR: Porcentaje de participación a través de solicitudes de becas  
 FÓRMULA DEL CÁLCULO: (Solicitudes recibidas/Solicitudes esperadas)\*100  
 INTERPRETACIÓN: No aplica  
 DIMENSIÓN QUE ATIENDE: Eficiencia  
 FACTOR DE COMPARACIÓN:  
 DESCRIPCIÓN DEL FACTOR DE COMPARACIÓN:  
 AMBITO GEOGRAFICO:  
 COBERTURA:  
 Numero: NA 1.2

FRECUENCIA DE MEDICIÓN: Trimestral

COMPORTAMIENTO DE LAS VARIABLES DURANTE EL TRIMESTRE: Abril-Junio

VARIABLE	UNIDAD DE MEDIDA	OPERACION	META ANUAL	AVANCE TRIMESTRAL				AVANCE ACUMULADO			
				Programado	%	Alcanzado	%	Programado	%	Alcanzado	%
Solicitudes recibidas			0.00	0.00	0.00	0.00	0.00	0.00	0.00	0.00	0.00
Solicitudes esperadas			0.00	0.00	0.00	0.00	0.00	0.00	0.00	0.00	0.00

COMPORTAMIENTO DEL INDICADOR

DESCRIPCIÓN DE LA META ANUAL

META ANUAL	TRIMESTRE: Abril-Junio							
	AVANCE TRIMESTRAL				AVANCE ACUMULADO			
	Programado	Alcanzado	EF%	SEMAFORO	Programado	Alcanzado	EF%	SEMAFORO
0.00	0.00	0.00	0.00		0.00	0.00	0.00	

DESCRIPCIÓN DE RESULTADOS Y JUSTIFICACIÓN EN CASO DE VARIACIÓN SUPERIOR A ± 10 % RESPECTO A LO PROGRAMADO

EVALUACION DEL INDICADOR

DEPENDENCIA GENERAL: E00 AREA DE OPERACIÓN  
 DEPENDENCIA AUXILIAR: 308 Área de Orientación Familiar

ELABORÓ

REVISÓ

Ing. Minerva Etxbeide Guerrero Alcantara

Lic. Guibaldo Hernández Cepuzano





PILAR DE DESARROLLO / EJE TRANSVERSAL: 1 Pilar temático 1: Gobierno solidario  
 TEMA DE DESARROLLO: Núcleo Social y Calidad de Vida  
 PROGRAMA PRESUPUESTARIO: 02060806 Oportunidades para los jóvenes  
 PROYECTO PRESUPUESTARIO: 020608060102 Oportunidades para los jóvenes 020608060202 Oportunidades para los jóvenes  
 OBJETIVO DEL PROGRAMA PRESUPUESTARIO: Contiene acciones que se orientan a brindar más y mejores oportunidades a los jóvenes que les permitan alcanzar su desarrollo físico y mental, y se incorporen a la sociedad de manera productiva.  
 DEPENDENCIA GENERAL: E00 AREA DE OPERACIÓN  
 DEPENDENCIA AUXILIAR: 308 Área de Orientación Familiar

**ESTRUCTURA DEL INDICADOR**

NOMBRE DEL INDICADOR: Porcentaje en el otorgamiento de estímulos  
 FÓRMULA DEL CÁLCULO: (Monto total de recursos otorgados/Total de recursos programados)\*100  
 INTERPRETACIÓN: No aplica  
 DIMENSIÓN QUE ATIENDE: Eficiencia  
 FACTOR DE COMPARACIÓN: FRECUENCIA DE MEDICIÓN: Trimestral  
 DESCRIPCIÓN DEL FACTOR DE COMPARACIÓN:  
 AMBITO GEOGRAFICO:  
 COBERTURA: Numero: NA 1.3

**COMPORTAMIENTO DE LAS VARIABLES DURANTE EL TRIMESTRE: Abril-Junio**

VARIABLE	UNIDAD DE MEDIDA	OPERACION	META ANUAL	AVANCE TRIMESTRAL				AVANCE ACUMULADO			
				Programado	%	Alcanzado	%	Programado	%	Alcanzado	%
Monto total de recursos otorgados			0.00	0.00	0.00	0.00	0.00	0.00	0.00	0.00	0.00
Total de recursos programados			0.00	0.00	0.00	0.00	0.00	0.00	0.00	0.00	0.00

**COMPORTAMIENTO DEL INDICADOR**

**DESCRIPCION DE LA META ANUAL**

META ANUAL	TRIMESTRE: Abril-Junio							
	AVANCE TRIMESTRAL				AVANCE ACUMULADO			
	Programado	Alcanzado	EF%	SEMAFORO	Programado	Alcanzado	EF%	SEMAFORO
0.00	0.00	0.00	0.00		0.00	0.00	0.00	

DESCRIPCIÓN DE RESULTADOS Y JUSTIFICACIÓN EN CASO DE VARIACIÓN SUPERIOR A ± 10 % RESPECTO A LO PROGRAMADO

**EVALUACION DEL INDICADOR**

DEPENDENCIA GENERAL: E00 AREA DE OPERACIÓN  
 DEPENDENCIA AUXILIAR: 308 Área de Orientación Familiar

ELABORÓ

Ing. Minerva Etzbeide Guerrero Alcántara

REVISÓ

Lic. Guilibaldo Hernández Sempuzano



PILAR DE DESARROLLO / EJE TRANSVERSAL: 1 Pilar temático 1: Gobierno solidario  
 TEMA DE DESARROLLO: Núcleo Social y Calidad de Vida  
 PROGRAMA PRESUPUESTARIO: 02060806 Oportunidades para los jóvenes  
 PROYECTO PRESUPUESTARIO: 020608060102 Oportunidades para los jóvenes 020608060202 Oportunidades para los jóvenes  
 OBJETIVO DEL PROGRAMA PRESUPUESTARIO: Contiene acciones que se orientan a brindar más y mejores oportunidades a los jóvenes que les permitan alcanzar su desarrollo físico y mental, y se incorporen a la sociedad de manera productiva.  
 DEPENDENCIA GENERAL: E00 AREA DE OPERACIÓN  
 DEPENDENCIA AUXILIAR: 308 Área de Orientación Familiar

ESTRUCTURA DEL INDICADOR

NOMBRE DEL INDICADOR: Porcentaje en la realización de concursos  
 FÓRMULA DEL CÁLCULO: (Concursos realizados/Concursos programados)\*100  
 INTERPRETACIÓN: No aplica  
 DIMENSIÓN QUE ATIENDE: Eficiencia FRECUENCIA DE MEDICIÓN: Trimestral  
 FACTOR DE COMPARACIÓN:  
 DESCRIPCIÓN DEL FACTOR DE COMPARACIÓN:  
 AMBITO GEOGRAFICO:  
 COBERTURA:  
 Numero: NA 2.1

COMPORTAMIENTO DE LAS VARIABLES DURANTE EL TRIMESTRE: Abril-Junio

VARIABLE	UNIDAD DE MEDIDA	OPERACION	META ANUAL	AVANCE TRIMESTRAL				AVANCE ACUMULADO			
				Programado	%	Alcanzado	%	Programado	%	Alcanzado	%
Concursos realizados			0.00	0.00	0.00	0.00	0.00	0.00	0.00	0.00	0.00
Concursos programados			0.00	0.00	0.00	0.00	0.00	0.00	0.00	0.00	0.00

COMPORTAMIENTO DEL INDICADOR

DESCRIPCION DE LA META ANUAL

META ANUAL	TRIMESTRE: Abril-Junio							
	AVANCE TRIMESTRAL				AVANCE ACUMULADO			
	Programado	Alcanzado	EF%	SEMAFORO	Programado	Alcanzado	EF%	SEMAFORO
0.00	0.00	0.00	0.00		0.00	0.00	0.00	


DESCRIPCIÓN DE RESULTADOS Y JUSTIFICACIÓN EN CASO DE VARIACIÓN SUPERIOR A ± 10 % RESPECTO A LO PROGRAMADO

EVALUACION DEL INDICADOR

DEPENDENCIA GENERAL: E00 AREA DE OPERACIÓN  
 DEPENDENCIA AUXILIAR: 308 Área de Orientación Familiar

ELABORÓ

Ing. Minerva Eitzbeide Guerrero Alcantara



REVISÓ

Lic. Guiliberto Hernández Campuzano





PILAR DE DESARROLLO / EJE TRANSVERSAL: 1 Pilar temático 1: Gobierno solidario  
 TEMA DE DESARROLLO: Núcleo Social y Calidad de Vida  
 PROGRAMA PRESUPUESTARIO: 02060806 Oportunidades para los jóvenes  
 PROYECTO PRESUPUESTARIO: 020608060102 Oportunidades para los jóvenes 020608060202 Oportunidades para los jóvenes  
 OBJETIVO DEL PROGRAMA PRESUPUESTARIO: Contiene acciones que se orientan a brindar más y mejores oportunidades a los jóvenes que les permitan alcanzar su desarrollo físico y mental, y se incorporen a la sociedad de manera productiva.  
 DEPENDENCIA GENERAL: E00 AREA DE OPERACIÓN  
 DEPENDENCIA AUXILIAR: 308 Área de Orientación Familiar

ESTRUCTURA DEL INDICADOR

NOMBRE DEL INDICADOR: Porcentaje de estímulos gestionados  
 FÓRMULA DEL CÁLCULO: (Estímulos obtenidos/Estímulos gestionados)\*100  
 INTERPRETACIÓN: No aplica  
 DIMENSIÓN QUE ATIENDE: Eficiencia FRECUENCIA DE MEDICIÓN: Trimestral  
 FACTOR DE COMPARACIÓN:  
 DESCRIPCIÓN DEL FACTOR DE COMPARACIÓN:  
 AMBITO GEOGRAFICO:  
 COBERTURA:  
 Numero: NA 2.2

COMPORTAMIENTO DE LAS VARIABLES DURANTE EL TRIMESTRE: Abril-Junio

VARIABLE	UNIDAD DE MEDIDA	OPERACION	META ANUAL	AVANCE TRIMESTRAL				AVANCE ACUMULADO			
				Programado	%	Alcanzado	%	Programado	%	Alcanzado	%
Estímulos obtenidos			0.00	0.00	0.00	0.00	0.00	0.00	0.00	0.00	0.00
Estímulos gestionados			0.00	0.00	0.00	0.00	0.00	0.00	0.00	0.00	0.00

COMPORTAMIENTO DEL INDICADOR

DESCRIPCION DE LA META ANUAL

META ANUAL	TRIMESTRE: Abril-Junio							
	AVANCE TRIMESTRAL				AVANCE ACUMULADO			
	Programado	Alcanzado	EF%	SEMAFORO	Programado	Alcanzado	EF%	SEMAFORO
0.00	0.00	0.00	0.00		0.00	0.00	0.00	

DESCRIPCIÓN DE RESULTADOS Y JUSTIFICACIÓN EN CASO DE VARIACIÓN SUPERIOR A ± 10 % RESPECTO A LO PROGRAMADO

EVALUACION DEL INDICADOR

DEPENDENCIA GENERAL: E00 AREA DE OPERACIÓN  
 DEPENDENCIA AUXILIAR: 308 Área de Orientación Familiar

ELABORÓ

Ing. Minerva Etzbeida Guerrero Alcantara

REVISÓ

Lic. Guilmalco Hernandez Campuzano



S H. AYUNTAMIENTO DE TOLUCA 2016 - 2018

PbRm-08b FICHA TECNICA DE SEGUIMIENTO DE INDICADORES 2017 DE GESTIÓN O ESTRATEGICO



TIPO DE FICHA: OSFEM

PILAR DE DESARROLLO / EJE TRANSVERSAL: 1 Pilar temático 1: Gobierno solidario  
 TEMA DE DESARROLLO: Núcleo Social y Calidad de Vida  
 PROGRAMA PRESUPUESTARIO: 02060806 Oportunidades para los jóvenes  
 PROYECTO PRESUPUESTARIO: 020608060102 Oportunidades para los jóvenes 020608060202 Oportunidades para los jóvenes  
 OBJETIVO DEL PROGRAMA PRESUPUESTARIO: Contiene acciones que se orientan a brindar más y mejores oportunidades a los jóvenes que les permitan alcanzar su desarrollo físico y mental, y se incorporen a la sociedad de manera productiva.  
 DEPENDENCIA GENERAL: E00 AREA DE OPERACIÓN  
 DEPENDENCIA AUXILIAR: 308 Área de Orientación Familiar

ESTRUCTURA DEL INDICADOR

NOMBRE DEL INDICADOR: Porcentaje en la dictaminación de proyectos  
 FÓRMULA DEL CÁLCULO: (Proyectos dictaminados/Proyectos recibidos)\*100  
 INTERPRETACIÓN: No aplica  
 DIMENSIÓN QUE ATIENDE: Eficiencia  
 FACTOR DE COMPARACIÓN:  
 DESCRIPCIÓN DEL FACTOR DE COMPARACIÓN:  
 AMBITO GEOGRAFICO:  
 COBERTURA:  
 Numero: NA 2.3

FRECUENCIA DE MEDICIÓN: Trimestral

COMPORTAMIENTO DE LAS VARIABLES DURANTE EL TRIMESTRE: Abril-Junio

VARIABLE	UNIDAD DE MEDIDA	OPERACION	META ANUAL	AVANCE TRIMESTRAL				AVANCE ACUMULADO			
				Programado	%	Alcanzado	%	Programado	%	Alcanzado	%
Proyectos dictaminados			0.00	0.00	0.00	0.00	0.00	0.00	0.00	0.00	0.00
Proyectos recibidos			0.00	0.00	0.00	0.00	0.00	0.00	0.00	0.00	0.00

COMPORTAMIENTO DEL INDICADOR

DESCRIPCION DE LA META ANUAL

META ANUAL	TRIMESTRE: Abril-Junio							
	AVANCE TRIMESTRAL				AVANCE ACUMULADO			
	Programado	Alcanzado	EF%	SEMAFORO	Programado	Alcanzado	EF%	SEMAFORO
0.00	0.00	0.00	0.00		0.00	0.00	0.00	

DESCRIPCIÓN DE RESULTADOS Y JUSTIFICACIÓN EN CASO DE VARIACIÓN SUPERIOR A ± 10 % RESPECTO A LO PROGRAMADO

EVALUACION DEL INDICADOR

DEPENDENCIA GENERAL: E00 AREA DE OPERACIÓN  
 DEPENDENCIA AUXILIAR: 308 Área de Orientación Familiar

ELABORÓ

Ing. Minerva Etzbeide Guerrero Alcantara

REVISÓ

Lic. Guilberto Hernández Campuzano

FECHA DE ELABORACION: 02/08/2017

Hoja: 103 de 110



**S H. AYUNTAMIENTO DE TOLUCA 2016 - 2018**

**PbRm-08b FICHA TECNICA DE SEGUIMIENTO DE INDICADORES 2017 DE GESTIÓN O ESTRATEGICO**



TIPO DE FICHA: OSFEM

**PILAR DE DESARROLLO / EJE TRANSVERSAL:** 1 Pilar temático 1: Gobierno solidario  
**TEMA DE DESARROLLO:** Núcleo Social y Calidad de Vida  
**PROGRAMA PRESUPUESTARIO:** 02060806 Oportunidades para los jóvenes  
**PROYECTO PRESUPUESTARIO:** 020608060102 Oportunidades para los jóvenes 020608060202 Oportunidades para los jóvenes  
**OBJETIVO DEL PROGRAMA PRESUPUESTARIO:** Contiene acciones que se orientan a brindar más y mejores oportunidades a los jóvenes que les permitan alcanzar su desarrollo físico y mental, y se incorporen a la sociedad de manera productiva.  
**DEPENDENCIA GENERAL:** E00 AREA DE OPERACIÓN  
**DEPENDENCIA AUXILIAR:** 308 Área de Orientación Familiar

**ESTRUCTURA DEL INDICADOR**

**NOMBRE DEL INDICADOR:** Porcentaje de jóvenes beneficiados  
**FÓRMULA DEL CÁLCULO:** (Jóvenes que reciben estímulos/Jóvenes participantes en concursos)\*100  
**INTERPRETACIÓN:** No aplica  
**DIMENSIÓN QUE ATIENDE:** Eficiencia **FRECUENCIA DE MEDICIÓN:** Trimestral  
**FACTOR DE COMPARACIÓN:**  
**DESCRIPCIÓN DEL FACTOR DE COMPARACIÓN:**  
**AMBITO GEOGRAFICO:**  
**COBERTURA:** Numero: NA 2.4

**COMPORTAMIENTO DE LAS VARIABLES DURANTE EL TRIMESTRE: Abril-Junio**

VARIABLE	UNIDAD DE MEDIDA	OPERACION	META ANUAL	AVANCE TRIMESTRAL				AVANCE ACUMULADO			
				Programado	%	Alcanzado	%	Programado	%	Alcanzado	%
Jóvenes que reciben estímulos			0.00	0.00	0.00	0.00	0.00	0.00	0.00	0.00	0.00
Jóvenes participantes en concursos			0.00	0.00	0.00	0.00	0.00	0.00	0.00	0.00	0.00

**COMPORTAMIENTO DEL INDICADOR**

**DESCRIPCION DE LA META ANUAL**

META ANUAL	TRIMESTRE: Abril-Junio							
	AVANCE TRIMESTRAL				AVANCE ACUMULADO			
	Programado	Alcanzado	EF%	SEMAFORO	Programado	Alcanzado	EF%	SEMAFORO
0.00	0.00	0.00	0.00		0.00	0.00	0.00	

DESCRIPCIÓN DE RESULTADOS Y JUSTIFICACIÓN EN CASO DE VARIACIÓN SUPERIOR A ± 10 % RESPECTO A LO PROGRAMADO

**EVALUACION DEL INDICADOR**

**DEPENDENCIA GENERAL:** E00 AREA DE OPERACIÓN  
**DEPENDENCIA AUXILIAR:** 308 Área de Orientación Familiar

ELABORÓ

Ing. Minerva Elzbeide Guerrero Alcántara

REVISÓ

Lic. Guilbaldo Hernández Campuzano

FECHA DE ELABORACION: 02/08/2017

Hoja: 104 de 110





S H. AYUNTAMIENTO DE TOLUCA 2016 - 2018

PbRm-08b FICHA TECNICA DE SEGUIMIENTO DE INDICADORES 2017 DE GESTIÓN O ESTRATEGICO



TIPO DE FICHA: OSFEM

PILAR DE DESARROLLO / EJE TRANSVERSAL: 1 Pilar temático 1: Gobierno solidario  
 TEMA DE DESARROLLO: Núcleo Social y Calidad de Vida  
 PROGRAMA PRESUPUESTARIO: 02060806 Oportunidades para los jóvenes  
 PROYECTO PRESUPUESTARIO: 020608060102 Oportunidades para los jóvenes 020608060202 Oportunidades para los jóvenes  
 OBJETIVO DEL PROGRAMA PRESUPUESTARIO: Contiene acciones que se orientan a brindar más y mejores oportunidades a los jóvenes que les permitan alcanzar su desarrollo físico y mental, y se incorporen a la sociedad de manera productiva.  
 DEPENDENCIA GENERAL: E00 AREA DE OPERACIÓN  
 DEPENDENCIA AUXILIAR: 308 Área de Orientación Familiar

ESTRUCTURA DEL INDICADOR

NOMBRE DEL INDICADOR: Porcentaje de las convocatorias emitidas  
 FÓRMULA DEL CÁLCULO: (Convocatorias publicadas/Convocatorias programadas)\*100  
 INTERPRETACIÓN: No aplica  
 DIMENSIÓN QUE ATIENDE: Eficiencia FRECUENCIA DE MEDICIÓN: Trimestral  
 FACTOR DE COMPARACIÓN:  
 DESCRIPCIÓN DEL FACTOR DE COMPARACIÓN:  
 AMBITO GEOGRAFICO:  
 COBERTURA: Numero: NA 3.1

COMPORTAMIENTO DE LAS VARIABLES DURANTE EL TRIMESTRE: Abril-Junio

VARIABLE	UNIDAD DE MEDIDA	OPERACION	META ANUAL	AVANCE TRIMESTRAL				AVANCE ACUMULADO			
				Programado	%	Alcanzado	%	Programado	%	Alcanzado	%
Convocatorias publicadas			0.00	0.00	0.00	0.00	0.00	0.00	0.00	0.00	0.00
Convocatorias programadas			0.00	0.00	0.00	0.00	0.00	0.00	0.00	0.00	0.00

COMPORTAMIENTO DEL INDICADOR

DESCRIPCION DE LA METAANUAL

META ANUAL	TRIMESTRE: Abril-Junio							
	AVANCE TRIMESTRAL				AVANCE ACUMULADO			
	Programado	Alcanzado	EF%	SEMAFORO	Programado	Alcanzado	EF%	SEMAFORO
0.00	0.00	0.00	0.00		0.00	0.00	0.00	

DESCRIPCIÓN DE RESULTADOS Y JUSTIFICACIÓN EN CASO DE VARIACIÓN SUPERIOR A ± 10 % RESPECTO A LO PROGRAMADO

EVALUACION DEL INDICADOR

DEPENDENCIA GENERAL: E00 AREA DE OPERACIÓN  
 DEPENDENCIA AUXILIAR: 308 Área de Orientación Familiar

ELABORÓ

Ing. Minerva Elizalde Guerrero Alcantara

REVISÓ

Lic. Guiberto Hernández Campuzano



**S H. AYUNTAMIENTO DE TOLUCA**  
2016 - 2018

**PbRm-08b FICHA TECNICA DE SEGUIMIENTO DE INDICADORES 2017 DE GESTIÓN O ESTRATEGICO**



TIPO DE FICHA: OSFEM

PILAR DE DESARROLLO / EJE TRANSVERSAL: 1 Pilar temático 1: Gobierno solidario  
 TEMA DE DESARROLLO: Núcleo Social y Calidad de Vida  
 PROGRAMA PRESUPUESTARIO: 02060806 Oportunidades para los jóvenes  
 PROYECTO PRESUPUESTARIO: 020608060102 Oportunidades para los jóvenes 020608060202 Oportunidades para los jóvenes  
 OBJETIVO DEL PROGRAMA PRESUPUESTARIO: Contiene acciones que se orientan a brindar más y mejores oportunidades a los jóvenes que les permitan alcanzar su desarrollo físico y mental, y se incorporen a la sociedad de manera productiva.  
 DEPENDENCIA GENERAL: E00 AREA DE OPERACIÓN  
 DEPENDENCIA AUXILIAR: 308 Área de Orientación Familiar

**ESTRUCTURA DEL INDICADOR**

NOMBRE DEL INDICADOR: Eficacia en los Recursos gestionados  
 FÓRMULA DEL CÁLCULO: (Estímulos otorgados/Estímulos gestionados)\*100  
 INTERPRETACIÓN: No aplica  
 DIMENSIÓN QUE ATIENDE: Eficiencia  
 FACTOR DE COMPARACIÓN:  
 DESCRIPCIÓN DEL FACTOR DE COMPARACIÓN  
 AMBITO GEOGRAFICO:  
 COBERTURA:  
 Numero: NA 3.2

FRECUENCIA DE MEDICIÓN: Trimestral

**COMPORTAMIENTO DE LAS VARIABLES DURANTE EL TRIMESTRE: Abril-Junio**

VARIABLE	UNIDAD DE MEDIDA	OPERACION	META ANUAL	AVANCE TRIMESTRAL				AVANCE ACUMULADO			
				Programado	%	Alcanzado	%	Programado	%	Alcanzado	%
Estímulos otorgados			0.00	0.00	0.00	0.00	0.00	0.00	0.00	0.00	0.00
Estímulos gestionados			0.00	0.00	0.00	0.00	0.00	0.00	0.00	0.00	0.00

**COMPORTAMIENTO DEL INDICADOR**

**DESCRIPCIÓN DE LA META ANUAL**

META ANUAL	TRIMESTRE: Abril-Junio							
	AVANCE TRIMESTRAL				AVANCE ACUMULADO			
	Programado	Alcanzado	EF%	SEMAFORO	Programado	Alcanzado	EF%	SEMAFORO
0.00	0.00	0.00	0.00		0.00	0.00	0.00	

DESCRIPCIÓN DE RESULTADOS Y JUSTIFICACIÓN EN CASO DE VARIACIÓN SUPERIOR A ± 10 % RESPECTO A LO PROGRAMADO

**EVALUACION DEL INDICADOR**

DEPENDENCIA GENERAL: E00 AREA DE OPERACIÓN  
 DEPENDENCIA AUXILIAR: 308 Área de Orientación Familiar

ELABORÓ

Ing. Minerva Etzbeide Guerrero Alcantara

REVISÓ

Lic. Guadalupe Hernández Campuzano

FECHA DE ELABORACION: 02/08/2017

Hoja: 106 de 110





S. H. AYUNTAMIENTO DE TOLUCA  
2016 - 2018

PbRm-08b FICHA TECNICA DE SEGUIMIENTO DE INDICADORES 2017 DE GESTIÓN O ESTRATEGICO



TIPO DE FICHA: OSFEM

PILAR DE DESARROLLO / EJE TRANSVERSAL: 1 Pilar temático 1: Gobierno solidario  
 TEMA DE DESARROLLO: Núcleo Social y Calidad de Vida  
 PROGRAMA PRESUPUESTARIO: 02060806 Oportunidades para los jóvenes  
 PROYECTO PRESUPUESTARIO: 020608060102 Oportunidades para los jóvenes 020608060202 Oportunidades para los jóvenes  
 OBJETIVO DEL PROGRAMA PRESUPUESTARIO: Contiene acciones que se orientan a brindar más y mejores oportunidades a los jóvenes que les permitan alcanzar su desarrollo físico y mental, y se incorporen a la sociedad de manera productiva.  
 DEPENDENCIA GENERAL: E00 AREA DE OPERACIÓN  
 DEPENDENCIA AUXILIAR: 308 Área de Orientación Familiar

ESTRUCTURA DEL INDICADOR

NOMBRE DEL INDICADOR: Porcentaje en la dictaminación técnica  
 FÓRMULA DEL CÁLCULO: (Proyectos dictaminados/Proyectos recibidos)\*100  
 INTERPRETACIÓN: No aplica  
 DIMENSIÓN QUE ATIENDE: Eficiencia FRECUENCIA DE MEDICIÓN: Trimestral  
 FACTOR DE COMPARACIÓN:  
 DESCRIPCIÓN DEL FACTOR DE COMPARACIÓN:  
 AMBITO GEOGRAFICO:  
 COBERTURA:  
 Numero: NA 3.3

COMPORTAMIENTO DE LAS VARIABLES DURANTE EL TRIMESTRE: Abril-Junio

VARIABLE	UNIDAD DE MEDIDA	OPERACION	META ANUAL	AVANCE TRIMESTRAL				AVANCE ACUMULADO			
				Programado	%	Alcanzado	%	Programado	%	Alcanzado	%
Proyectos dictaminados			0.00	0.00	0.00	0.00	0.00	0.00	0.00	0.00	0.00
Proyectos recibidos			0.00	0.00	0.00	0.00	0.00	0.00	0.00	0.00	0.00

COMPORTAMIENTO DEL INDICADOR

DESCRIPCION DE LA META ANUAL

META ANUAL	TRIMESTRE: Abril-Junio							
	AVANCE TRIMESTRAL				AVANCE ACUMULADO			
	Programado	Alcanzado	EF%	SEMAFORO	Programado	Alcanzado	EF%	SEMAFORO
0.00	0.00	0.00	0.00		0.00	0.00	0.00	

DESCRIPCIÓN DE RESULTADOS Y JUSTIFICACIÓN EN CASO DE VARIACIÓN SUPERIOR A ± 10 % RESPECTO A LO PROGRAMADO

EVALUACION DEL INDICADOR

DEPENDENCIA GENERAL: E00 AREA DE OPERACIÓN  
 DEPENDENCIA AUXILIAR: 308 Área de Orientación Familiar

ELABORÓ

Ing. Mirerva Etzbeide Guerrero Alcántara

REVISÓ

Lic. Guilibaldo Hernández Campuzano

FECHA DE ELABORACION: 02/08/2017

Hoja: 107 de 110





PILAR DE DESARROLLO / EJE TRANSVERSAL: 1 Pilar temático 1: Gobierno solidario  
 TEMA DE DESARROLLO: Núcleo Social y Calidad de Vida  
 PROGRAMA PRESUPUESTARIO: 02060806 Oportunidades para los jóvenes  
 PROYECTO PRESUPUESTARIO: 020608060102 Oportunidades para los jóvenes 020608060202 Oportunidades para los jóvenes  
 OBJETIVO DEL PROGRAMA PRESUPUESTARIO: Contiene acciones que se orientan a brindar más y mejores oportunidades a los jóvenes que les permitan alcanzar su desarrollo físico y mental, y se incorporen a la sociedad de manera productiva.  
 DEPENDENCIA GENERAL: E00 AREA DE OPERACIÓN  
 DEPENDENCIA AUXILIAR: 308 Área de Orientación Familiar

ESTRUCTURA DEL INDICADOR

NOMBRE DEL INDICADOR: Porcentaje de Jóvenes emprendedores beneficiados  
 FÓRMULA DEL CÁLCULO: (Estímulos otorgados/Estímulos Programados)\*100  
 INTERPRETACIÓN: No aplica  
 DIMENSIÓN QUE ATIENDE: Eficiencia FRECUENCIA DE MEDICIÓN: Trimestral  
 FACTOR DE COMPARACIÓN:  
 DESCRIPCIÓN DEL FACTOR DE COMPARACIÓN:  
 AMBITO GEOGRAFICO:  
 COBERTURA:  
 Numero: NA 3.4

COMPORTAMIENTO DE LAS VARIABLES DURANTE EL TRIMESTRE: Abril-Junio

VARIABLE	UNIDAD DE MEDIDA	OPERACION	META ANUAL	AVANCE TRIMESTRAL				AVANCE ACUMULADO			
				Programado	%	Alcanzado	%	Programado	%	Alcanzado	%
Estímulos otorgados			0.00	0.00	0.00	0.00	0.00	0.00	0.00	0.00	0.00
Estímulos Programados			0.00	0.00	0.00	0.00	0.00	0.00	0.00	0.00	0.00

COMPORTAMIENTO DEL INDICADOR

DESCRIPCION DE LA META ANUAL

META ANUAL	TRIMESTRE: Abril-Junio							
	AVANCE TRIMESTRAL				AVANCE ACUMULADO			
	Programado	Alcanzado	EF%	SEMAFORO	Programado	Alcanzado	EF%	SEMAFORO
0.00	0.00	0.00	0.00		0.00	0.00	0.00	

DESCRIPCIÓN DE RESULTADOS Y JUSTIFICACIÓN EN CASO DE VARIACIÓN SUPERIOR A ± 10 % RESPECTO A LO PROGRAMADO

EVALUACION DEL INDICADOR

DEPENDENCIA GENERAL: E00 AREA DE OPERACIÓN  
 DEPENDENCIA AUXILIAR: 308 Área de Orientación Familiar

ELABORÓ

Ing. Minerva Etzelde Guerrero Alcantara

REVISÓ

Lic. Guibaldo Hernández Campuzano



**S. H. AYUNTAMIENTO DE TOLUCA**  
2016 - 2018

**PbRm-08b FICHA TECNICA DE SEGUIMIENTO DE INDICADORES 2017 DE GESTIÓN O ESTRATEGICO**



TIPO DE FICHA: OSFEM

**PILAR DE DESARROLLO / EJE TRANSVERSAL:** 1 Pilar temático 1: Gobierno solidario  
**TEMA DE DESARROLLO:** Núcleo Social y Calidad de Vida  
**PROGRAMA PRESUPUESTARIO:** 02060806 Oportunidades para los jóvenes  
**PROYECTO PRESUPUESTARIO:** 020608060102 Oportunidades para los jóvenes 020608060202 Oportunidades para los jóvenes  
**OBJETIVO DEL PROGRAMA PRESUPUESTARIO:** Contiene acciones que se orientan a brindar más y mejores oportunidades a los jóvenes que les permitan alcanzar su desarrollo físico y mental, y se incorporen a la sociedad de manera productiva.  
**DEPENDENCIA GENERAL:** E00 AREA DE OPERACIÓN  
**DEPENDENCIA AUXILIAR:** 308 Área de Orientación Familiar

**ESTRUCTURA DEL INDICADOR**

**NOMBRE DEL INDICADOR:** Porcentaje programas de concertación y rehabilitación  
**FÓRMULA DEL CÁLCULO:** (Acciones de concertación y rehabilitación de lugares de esparcimiento y deportivos realizadas/ Acciones de concertación y rehabilitación de lugares de esparcimiento y deportivos programadas)\*100  
**INTERPRETACIÓN:** No aplica  
**DIMENSIÓN QUE ATIENDE:** Eficiencia **FRECUENCIA DE MEDICIÓN:** Trimestral  
**FACTOR DE COMPARACIÓN:**  
**DESCRIPCIÓN DEL FACTOR DE COMPARACIÓN:**  
**AMBITO GEOGRAFICO:**  
**COBERTURA:**  
 Numero: NA 4.1

**COMPORTAMIENTO DE LAS VARIABLES DURANTE EL TRIMESTRE: Abril-Junio**

VARIABLE	UNIDAD DE MEDIDA	OPERACION	META ANUAL	AVANCE TRIMESTRAL				AVANCE ACUMULADO			
				Programado	%	Alcanzado	%	Programado	%	Alcanzado	%
Acciones de concertación y rehabilitación de lugares de esparcimiento y deportivos realizadas			0.00	0.00	0.00	0.00	0.00	0.00	0.00	0.00	0.00
Acciones de concertación y rehabilitación de lugares de esparcimiento y deportivos programadas			0.00	0.00	0.00	0.00	0.00	0.00	0.00	0.00	0.00

**COMPORTAMIENTO DEL INDICADOR**

**DESCRIPCION DE LA META ANUAL**

META ANUAL	TRIMESTRE: Abril-Junio							
	AVANCE TRIMESTRAL				AVANCE ACUMULADO			
	Programado	Alcanzado	EF%	SEMAFORO	Programado	Alcanzado	EF%	SEMAFORO
0.00	0.00	0.00	0.00		0.00	0.00	0.00	

DESCRIPCIÓN DE RESULTADOS Y JUSTIFICACIÓN EN CASO DE VARIACIÓN SUPERIOR A ± 10 % RESPECTO A LO PROGRAMADO

**EVALUACION DEL INDICADOR**

**DEPENDENCIA GENERAL:** E00 AREA DE OPERACIÓN  
**DEPENDENCIA AUXILIAR:** 308 Área de Orientación Familiar

ELABORÓ

Ing. Minerva Etzbeide Guerrero Alcántara

REVISÓ

Lic. Guibaldo Hernández Camuzano

FECHA DE ELABORACION: 02/08/2017

Hoja: 109 de 110



# FICHA TÉCNICA DE SEGUIMIENTO DE INDICADORES ESTRATÉGICOS O DE GESTIÓN

## 2017

### 3ER TRIMESTRE



PbRm-08b FICHA TECNICA DE SEGUIMIENTO DE INDICADORES 2017 DE GESTIÓN O ESTRATEGICO



GOBIERNO DEL ESTADO DE TOLUCA  
AYUNTAMIENTO DE TOLUCA  
2016-2018

TIPO DE FICHA: OSFEM

PILAR DE DESARROLLO / EJE TRANSVERSAL: II Eje transversal II: Gobierno de resultados  
TEMA DE DESARROLLO: Grupo social y calidad de vida  
PROGRAMA PRESUPUESTARIO: 01030401 Desarrollo de la función pública y ética en el servicio público  
PROYECTO PRESUPUESTARIO: 010304010101 Desarrollo de la función pública y ética en el servicio público  
OBJETIVO DEL PROGRAMA PRESUPUESTARIO: Considera las acciones tendientes a elevar la calidad de los servicios que se prestan a la población y para mejorar la atención a la ciudadanía, fomentando una vocación de servicio ético y profesional de los servidores públicos. A sí mismo se incluyen las acciones de participación social que contribuyan a lograr los objetivos.  
DEPENDENCIA GENERAL: G00 CONTRALORÍA INTERNA  
DEPENDENCIA AUXILIAR: 303 Contraloría Interna

ESTRUCTURA DEL INDICADOR

NOMBRE DEL INDICADOR: Tasa de variación en los expedientes de observación y seguimiento al cumplimiento del marco normativo.  
FÓRMULA DEL CÁLCULO: ((Expedientes de observación y seguimiento al cumplimiento del marco normativo institucional concluidos en el año actual/Expedientes de observación y seguimiento al cumplimiento del marco normativo institucional concluidos en el año anterior)-1)\*100  
INTERPRETACIÓN: No aplica  
DIMENSIÓN QUE ATIENDE: Eficiencia  
FRECUENCIA DE MEDICIÓN: Anual  
FACTOR DE COMPARACIÓN:  
DESCRIPCIÓN DEL FACTOR DE COMPARACIÓN:  
AMBITO GEOGRAFICO:  
COBERTURA:  
Numero: NF 1

COMPORTAMIENTO DE LAS VARIABLES DURANTE EL TRIMESTRE: Julio-Septiembre

VARIABLE	UNIDAD DE MEDIDA	OPERACION	META ANUAL	AVANCE TRIMESTRAL				AVANCE ACUMULADO			
				Programada	%	Alcanzado	%	Programado	%	Alcanzada	%
Expedientes de observación y seguimiento al cumplimiento del marco normativo institucional concluidos en el año actual			0.00	0.00	0.00	0.00	0.00	0.00	0.00	0.00	0.00
Expedientes de observación y seguimiento al cumplimiento del marco normativo institucional concluidos en el año anterior			0.00	0.00	0.00	0.00	0.00	0.00	0.00	0.00	0.00

COMPORTAMIENTO DEL INDICADOR

DESCRIPCIÓN DE LA META ANUAL

META ANUAL	TRIMESTRE: Julio-Septiembre							
	AVANCE TRIMESTRAL				AVANCE ACUMULADO			
	Programado	Alcanzado	EF%	SEMAFORO	Programado	Alcanzado	EF%	SEMAFORO
0.00	0.00	0.00	0.00		0.00	0.00	0.00	

DESCRIPCIÓN DE RESULTADOS Y JUSTIFICACIÓN EN CASO DE VARIACIÓN SUPERIOR A ± 10 % RESPECTO A LO PROGRAMADO

EVALUACION DEL INDICADOR

DEPENDENCIA GENERAL: G00 CONTRALORÍA INTERNA  
DEPENDENCIA AUXILIAR: 303 Contraloría Interna

ELABORÓ

REVISÓ

Ing. Minerva Elizabeth Guerrero Alcantara

Lic. Guilibaldo Hernández Campuzano

FECHA DE ELABORACION: 25/10/2017

Hoja: 1 de 110



**PILAR DE DESARROLLO / EJE TRANSVERSAL:** II Eje transversal II Gobierno de resultados  
**TEMA DE DESARROLLO:** Grupo social y calidad de vida  
**PROGRAMA PRESUPUESTARIO:** 01030401 Desarrollo de la función pública y ética en el servicio público  
**PROYECTO PRESUPUESTARIO:** 010304010101 Desarrollo de la función pública y ética en el servicio público  
**OBJETIVO DEL PROGRAMA PRESUPUESTARIO:** Considera las acciones tendientes a elevar la calidad de los servicios que se prestan a la población y para mejorar la atención a la ciudadanía, fomentando una vocación de servicio ético y profesional de los servidores públicos. Así mismo se incluyen las acciones de participación social que contribuyan a lograr los objetivos.  
**DEPENDENCIA GENERAL:** G00 CONTRALORÍA INTERNA  
**DEPENDENCIA AUXILIAR:** 303 Contraloría Interna

**ESTRUCTURA DEL INDICADOR**

**NOMBRE DEL INDICADOR:** Tasa de variación en las quejas y/o denuncias presentadas hacia servidores públicos  
**FORMULA DEL CÁLCULO:**  $((\text{Quejas y/o denuncias hacia servidores públicos presentadas en el año actual} / \text{Quejas y/o denuncias hacia servidores públicos presentadas en el año anterior}) - 1) * 100$   
**INTERPRETACIÓN:** A menor valor del indicador, menor número de quejas y/o denuncias a servidores públicos presentadas  
**DIMENSIÓN QUE ATIENDE:** Eficiencia **FRECUENCIA DE MEDICIÓN:** Anual  
**FACTOR DE COMPARACIÓN:** No aplica  
**DESCRIPCIÓN DEL FACTOR DE COMPARACIÓN:** No aplica  
**AMBITO GEOGRAFICO:** Municipio de Toluca  
**COBERTURA:** Población del municipio  
**Numero:** NP 1

**COMPORTAMIENTO DE LAS VARIABLES DURANTE EL TRIMESTRE: Julio-Septiembre**

VARIABLE	UNIDAD DE MEDIDA	OPERACION	META ANUAL	AVANCE TRIMESTRAL				AVANCE ACUMULADO			
				Programado	%	Alcanzado	%	Programado	%	Alcanzado	%
Quejas y/o denuncias hacia servidores publicos presentadas en el año actual	Queja	Sumabia	10.00	0.00	0.00	0.00	0.00	0.00	0.00	0.00	0.00
Quejas y/o denuncias hacia servidores publicos presentadas en el año anterior	Queja	Sumable	18.00	0.00	0.00	0.00	0.00	0.00	0.00	0.00	0.00

**COMPORTAMIENTO DEL INDICADOR**

**DESCRIPCION DE LA META ANUAL**

Se presente un valor negativo como resultado del indicador debida a que se espera recibir menor número de quejas en el año actual con respecto al año anterior

METAANUAL	TRIMESTRE: Julio-Septiembre							
	AVANCE TRIMESTRAL				AVANCE ACUMULADO			
	Programado	Alcanzado	EF%	SEMAFORO	Programado	Alcanzado	EF%	SEMAFORO
-44.44	0.00	0.00	0.00		0.00	0.00	0.00	

**DESCRIPCIÓN DE RESULTADOS Y JUSTIFICACIÓN EN CASO DE VARIACIÓN SUPERIOR A ± 1% RESPECTO A LO PROGRAMADO**

Este indicador es de periodicidad anual por lo que su resultado se reportará el último trimestre. Al cierre del segundo trimestre se han presentado 8 quejas.

**EVALUACION DEL INDICADOR**

El resultado del indicador se encuentra en nivel óptimo, se continuará sumando esfuerzos a fin de permanecer con la misma calificación.

**DEPENDENCIA GENERAL:** G00 CONTRALORÍA INTERNA

**DEPENDENCIA AUXILIAR:** 303 Contraloría Interna

ELABORÓ



REVISÓ





GOBIERNO DEL ESTADO DE TOLUCA  
**AYUNTAMIENTO DE TOLUCA**  
 2016-2018

**PbRm-08b FICHA TECNICA DE SEGUIMIENTO DE INDICADORES 2017 DE GESTIÓN O ESTRATEGICO**



TIPO DE FICHA: OSFEM

PILAR DE DESARROLLO / EJE TRANSVERSAL  
 TEMA DE DESARROLLO:  
 PROGRAMA PRESUPUESTARIO:  
 PROYECTO PRESUPUESTARIO:  
 OBJETIVO DEL PROGRAMA PRESUPUESTARIO:  
 DEPENDENCIA GENERAL:  
 DEPENDENCIA AUXILIAR:

II Eje transversal II: Gobierno de resultados  
 Grupo social y calidad de vida  
 01030401 Desarrollo de la función pública y ética en el servicio público  
 010304010101 Desarrollo de la función pública y ética en el servicio público  
 Considera las acciones tendientes a elevar la calidad de los servicios que se prestan a la población y para mejorar la atención a la ciudadanía, fomentando una vocación de servicio ético y profesional de los servidores públicos. Así mismo se incluyen las acciones de participación social que contribuyan a lograr los objetivos.  
 G00 CONTRALORÍA INTERNA  
 303 Contraloría Interna

**ESTRUCTURA DEL INDICADOR**

NDMBRE DEL INDICADOR: Porcentaje de capacitaciones especializadas realizadas en temas de desarrollo humano.  
 FÓRMULA DEL CÁLCULO: (Capacitaciones especializadas en el desarrollo humano realizadas/ Capacitaciones especializadas en el desarrollo humano programadas)\*100  
 INTERPRETACIÓN: No aplica  
 DIMENSIÓN QUE ATIENDE: Eficiencia  
 FRECUENCIA DE MEDICIÓN: Semestral  
 FACTOR DE COMPARACIÓN:  
 DESCRIPCIÓN DEL FACTOR DE COMPARACIÓN:  
 AMBITO GEOGRAFICO  
 COBERTURA:  
 Numero: NC 1

**COMPORTAMIENTO DE LAS VARIABLES DURANTE EL TRIMESTRE: Julio-Septiembre**

VARIABLE	UNIDAD DE MEDIDA	OPERACION	META ANUAL	AVANCE TRIMESTRAL				AVANCE ACUMULADO			
				Programado	%	Alcanzado	%	Programado	%	Alcanzado	%
Capacitaciones especializadas en el desarrollo humano realizadas			0.00	0.00	0.00	0.00	0.00	0.00	0.00	0.00	0.00
Capacitaciones especializadas en el desarrollo humano programadas			0.00	0.00	0.00	0.00	0.00	0.00	0.00	0.00	0.00

**COMPORTAMIENTO DEL INDICADOR**

**DESCRIPCIÓN DE LA META ANUAL**

META ANUAL	TRIMESTRE: Julio-Septiembre							
	AVANCE TRIMESTRAL				AVANCE ACUMULADO			
	Programado	Alcanzado	EF%	SEMAFORO	Programado	Alcanzado	EF%	SEMAFORO
0.00	0.00	0.00	0.00		0.00	0.00	0.00	

DESCRIPCIÓN DE RESULTADOS Y JUSTIFICACIÓN EN CASO DE VARIACIÓN SUPERIOR A ± 10 % RESPECTO A LO PROGRAMADO

**EVALUACION DEL INDICADOR**

DEPENDENCIA GENERAL: G00 CONTRALORÍA INTERNA  
 DEPENDENCIA AUXILIAR: 303 Contraloría Interna

ELABORÓ

Ing. Minerva Eizalde Guarrero Alcantara



Lic. Guiltbaldo Heredia Campuzano

FECHA DE ELABORACION: 25/10/2017

Hoja: 3 de 110





PILAR DE DESARROLLO / EJE TRANSVERSAL  
TEMA DE DESARROLLO  
PROGRAMA PRESUPUESTARIO  
PRDYECTO PRESUPUESTARIO  
OBJETIVO DEL PROGRAMA PRESUPUESTARIO  
DEPENDENCIA GENERAL  
DEPENDENCIA AUXILIAR

II Eje transversal II. Gobierno de resultados  
Grupo social y calidad de vida  
01030401 Desarrollo de la función pública y ética en el servicio público  
0103040101 Desarrollo de la función pública y ética en el servicio público  
Considera las acciones tendientes a elevar la calidad de los servicios que se prestan a la población y para mejorar la atención a la ciudadanía, fomentando una vocación de servicio ético y profesional de los servidores públicos. Así mismo se incluyen las acciones de participación social que contribuyan a lograr los objetivos.  
G00 CONTRALORÍA INTERNA  
303 Contraloría Interna

ESTRUCTURA DEL INDICADOR

NOMBRE DEL INDICADOR: Porcentaje de campañas de información de las obligaciones  
FÓRMULA DEL CÁLCULO: (Campañas de información de las obligaciones de los servidores públicos realizadas / Campañas de información de las obligaciones de los servidores públicos programadas) \* 100  
INTERPRETACIÓN: No aplica  
DIMENSIÓN QUE ATIENDE: Eficiencia  
FRECUENCIA DE MEDICIÓN: Semestral  
FACTOR DE COMPARACIÓN:  
DESCRIPCIÓN DEL FACTOR DE COMPARACIÓN  
AMBITO GEOGRAFICO  
COBERTURA  
Numero: NC 2

COMPORTAMIENTO DE LAS VARIABLES DURANTE EL TRIMESTRE: Julio-Septiembre

VARIABLE	UNIDAD DE MEDIDA	OPERACION	META ANUAL	AVANCE TRIMESTRAL				AVANCE ACUMULADO			
				Programado	%	Alcanzado	%	Programado	%	Alcanzado	%
Campañas de información de las obligaciones de los servidores públicos realizadas			0.00	0.00	0.00	0.00	0.00	0.00	0.00	0.00	0.00
Campañas de información de las obligaciones de los servidores públicos programadas)			0.00	0.00	0.00	0.00	0.00	0.00	0.00	0.00	0.00

COMPORTAMIENTO DEL INDICADOR

DESCRIPCIÓN DE LA META ANUAL

META ANUAL	TRIMESTRE: Julio-Septiembre							
	AVANCE TRIMESTRAL				AVANCE ACUMULADO			
	Programado	Alcanzado	EF%	SEMAFORO	Programado	Alcanzado	EF%	SEMAFORO
0.00	0.00	0.00	0.00		0.00	0.00	0.00	


DESCRIPCIÓN DE RESULTADOS Y JUSTIFICACIÓN EN CASO DE VARIACIÓN SUPERIOR A ± 10 % RESPECTO A LO PROGRAMADO

EVALUACIÓN DEL INDICADOR

DEPENDENCIA GENERAL: G00 CONTRALORÍA INTERNA  
DEPENDENCIA AUXILIAR: 303 Contraloría interna


ELABORÓ

Ing. Minerva Elizabeth Guerrero Alcantara



REVISÓ

Lic. Guilibaldo Perdomo Campuzano





PbRm-08b FICHA TECNICA DE SEGUIMIENTO DE INDICADORES 2017 DE GESTIÓN O ESTRATEGICO



EL AYUNTAMIENTO DE TOLUCA 2016-2018

TIPO DE FICHA: OSFEM

PILAR DE DESARROLLO / EJE TRANSVERSAL: II Eje transversal II. Gobierno de resultados
TEMA DE DESARROLLO: Grupo social y calidad de vida
PROGRAMA PRESUPUESTARIO: 01030401 Desarrollo de la función pública y ética en el servicio público
PROYECTO PRESUPUESTARIO: 0103040101 Desarrollo de la función pública y ética en el servicio público
OBJETIVO DEL PROGRAMA PRESUPUESTARIO: Considera las acciones tendientes a elevar la calidad de los servicios que se prestan a la población y para mejorar la atención a la ciudadanía, fomentando una vocación de servicio ético y profesional de los servidores públicos. Así mismo se incluyen las acciones de participación social que contribuyan a lograr los objetivos.
DEPENDENCIA GENERAL: G00 CONTRALORÍA INTERNA
DEPENDENCIA AUXILIAR: 303 Contraloría Interna

ESTRUCTURA DEL INDICADOR

NOMBRE DEL INDICADOR: Porcentaje de auditorías a las obligaciones de los servidores públicos
FÓRMULA DEL CÁLCULO: (Auditorías e las obligaciones de los servidores públicos realizadas/Auditorías a las obligaciones de los servidores públicos programadas)\*100
INTERPRETACIÓN: Mide la variación porcentual del cumplimiento de las obligaciones de los servidores públicos
DIMENSIÓN QUE ATIENDE: Eficiencia
FRECUENCIA DE MEDICIÓN: Semestral
FACTOR DE COMPARACIÓN: No aplica
DESCRIPCIÓN DEL FACTOR DE COMPARACIÓN: No aplica
AMBITO GEOGRAFICO: Municipio de Toluca
COBERTURA: Población del municipio
Numero: NC 3

COMPORTAMIENTO DE LAS VARIABLES DURANTE EL TRIMESTRE: Julio-Septiembre

Table with 12 columns: VARIABLE, UNIDAD DE MEDIDA, OPERACION, META ANUAL, AVANCE TRIMESTRAL (Programado, %, Alcancado, %), AVANCE ACUMULADO (Programado, %, Alcancado, %). Rows include 'Auditorías a las obligaciones de los servidores públicos realizadas' and 'Auditorías e las obligaciones de los servidores públicos programadas'.

COMPORTAMIENTO DEL INDICADOR

DESCRIPCIÓN DE LA META ANUAL

Mide la eficacia a través de las auditorías a las obligaciones de los servidores públicos realizadas y las programadas, esperando un valor del 100%

Table with 9 columns: META ANUAL, TRIMESTRE: Julio-Septiembre (AVANCE TRIMESTRAL: Programado, Alcancado, EF%, SEMAFORO; AVANCE ACUMULADO: Programado, Alcancado, EF%, SEMAFORO). Values show 100% achievement.

DESCRIPCIÓN DE RESULTADOS Y JUSTIFICACIÓN EN CASO DE VARIACIÓN SUPERIOR A ± 10 % RESPECTO A LO PROGRAMADO

Se cubrió a cabalidad la cifra programada.

EVALUACIÓN DEL INDICADOR

El resultado del indicador se encuentra en nivel óptimo, se continuará sumando esfuerzos e fin de permanecer con la misma calificación.

DEPENDENCIA GENERAL: G00 CONTRALORÍA INTERNA
DEPENDENCIA AUXILIAR: 303 Contraloría Interna

ELABORÓ

JIPPE

REVISÓ



PILAR DE DESARROLLO / EJE TRANSVERSAL: II Eje transversal II: Gobierno de resultados  
 TEMA DE DESARROLLO: Grupo social y calidad de vida  
 PROGRAMA PRESUPUESTARIO: 01030401 Desarrollo de la función pública y ética en el servicio público  
 PROYECTO PRESUPUESTARIO: 010304010101 Desarrollo de la función pública y ética en el servicio público  
 OBJETIVO DEL PROGRAMA PRESUPUESTARIO: Considera las acciones tendientes a elevar la calidad de los servicios que se prestan a la población y para mejorar la atención a la ciudadanía, fomentando una vocación de servicio ético y profesional de los servidores públicos. Así mismo se incluyen las acciones de participación social que contribuyan a lograr los objetivos.  
 DEPENDENCIA GENERAL: G00 CONTRALORIA INTERNA  
 DEPENDENCIA AUXILIAR: 303 Contraloría Interna

**ESTRUCTURA DEL INDICADOR**

NOMBRE DEL INDICADOR: Porcentaje de convenios.  
 FÓRMULA DEL CÁLCULO: (Convenios firmados/Convenios programados)\*100  
 INTERPRETACIÓN: No aplica  
 DIMENSIÓN QUE ATIENDE: Eficiencia  
 FRECUENCIA DE MEDICIÓN: Semestral  
 FACTOR DE COMPARACIÓN:  
 DESCRIPCIÓN DEL FACTOR DE COMPARACIÓN:  
 AMBITO GEOGRAFICO:  
 COBERTURA:  
 Numero: NA 1.1

**COMPORTAMIENTO DE LAS VARIABLES DURANTE EL TRIMESTRE: Julio-Septiembre**

VARIABLE	UNIDAD DE MEDIDA	OPERACION	META ANUAL	AVANCE TRIMESTRAL				AVANCE ACUMULADO			
				Programado	%	Alcanzado	%	Programado	%	Alcanzado	%
(Convenios firmados)			0.00	0.00	0.00	0.00	0.00	0.00	0.00	0.00	0.00
Convenios programados			0.00	0.00	0.00	0.00	0.00	0.00	0.00	0.00	0.00

**COMPORTAMIENTO DEL INDICADOR**

**DESCRIPCIÓN DE LA META ANUAL**

META ANUAL	TRIMESTRE: Julio-Septiembre							
	AVANCE TRIMESTRAL				AVANCE ACUMULADO			
	Programado	Alcanzado	EF%	SEMAFRO	Programado	Alcanzado	EF%	SEMAFRO
0.00	0.00	0.00	0.00		0.00	0.00	0.00	

DESCRIPCIÓN DE RESULTADOS Y JUSTIFICACIÓN EN CASO DE VARIACIÓN SUPERIOR A ± 10 % RESPECTO A LO PROGRAMADO

**EVALUACIÓN DEL INDICADOR**

DEPENDENCIA GENERAL: G00 CONTRALORIA INTERNA  
 DEPENDENCIA AUXILIAR: 303 Contraloría Interna

ELABORÓ

Ing. Minerva Etzabede Guerrero Alcantara

REVISÓ

REVISÓ

Lic. Guilibaldo Hernández Campuzano



PILAR DE DESARROLLO / EJE TRANSVERSAL: II Eje transversal II: Gobierno de resultados  
TEMA DE DESARROLLO: Grupo social y calidad de vida  
PROGRAMA PRESUPUESTARIO: 01030401 Desarrollo de la función pública y ética en el servicio público  
PROYECTO PRESUPUESTARIO: 010304010101 Desarrollo de la función pública y ética en el servicio público  
OBJETIVO DEL PROGRAMA PRESUPUESTARIO: Considera las acciones tendientes a elevar la calidad de los servicios que se prestan a la población y para mejorar la atención a la ciudadanía, fomentando una vocación de servicio ético y profesional de los servidores públicos. Así mismo se incluyen las acciones de participación social que contribuyan a lograr los objetivos.  
DEPENDENCIA GENERAL: G00 CONTRALORIA INTERNA  
DEPENDENCIA AUXILIAR: 303 Contraloría Interna

ESTRUCTURA DEL INDICADOR

NOMBRE DEL INDICADOR: Porcentaje de asistentes a las capacitaciones  
FÓRMULA DEL CÁLCULO: (Número de servidores públicos asistentes a capacitaciones/Número de servidores públicos)\* 100  
INTERPRETACIÓN: No aplica  
DIMENSIÓN QUE ATIENDE: Eficiencia  
FRECUENCIA DE MEDICIÓN: Trimestral  
FACTOR DE COMPARACIÓN:  
DESCRIPCIÓN DEL FACTOR DE COMPARACIÓN:  
AMBITO GEOGRAFICO:  
COBERTURA:  
Numero: NA 1.2

COMPORTAMIENTO DE LAS VARIABLES DURANTE EL TRIMESTRE: Julio-Septiembre

VARIABLE	UNIDAD DE MEDIDA	OPERACION	META ANUAL	AVANCE TRIMESTRAL				AVANCE ACUMULADO			
				Programado	%	Alcanzado	%	Programado	%	Alcanzado	%
Número de servidores públicos asistentes a capacitaciones			0.00	0.00	0.00	0.00	0.00	0.00	0.00	0.00	0.00
Número de servidores públicos			0.00	0.00	0.00	0.00	0.00	0.00	0.00	0.00	0.00

COMPORTAMIENTO DEL INDICADOR

DESCRIPCIÓN DE LA META ANUAL

META ANUAL	TRIMESTRE: Julio-Septiembre							
	AVANCE TRIMESTRAL				AVANCE ACUMULADO			
	Programado	Alcanzado	EF%	SEMAFORO	Programado	Alcanzado	EF%	SEMAFORO
0.00	0.00	0.00	0.00		0.00	0.00	0.00	

DESCRIPCIÓN DE RESULTADOS Y JUSTIFICACIÓN EN CASO DE VARIACIÓN SUPERIOR A ± 10 % RESPECTO A LO PROGRAMADO

EVALUACION DEL INDICADOR

DEPENDENCIA GENERAL: G00 CDNTRALORIA INTERNA  
DEPENDENCIA AUXILIAR: 303 Contraloría Interna

ELABORÓ

Ing. Minerva Etzbeide Guerrero Alcantara

UIPPE

REVISÓ

Lic. Guifalberto Hernández Campuzano



PbRm-08b FICHA TECNICA DE SEGUIMIENTO DE INDICADORES 2017 DE GESTIÓN O ESTRATEGICO



S. H. AYUNTAMIENTO DE TOLUCA 2016-2018

TIPO DE FICHA: OSFEM

PILAR DE DESARROLLO / EJE TRANSVERSAL: II Eje transversal II: Gobierno de resultados
TEMA DE DESARROLLO: Grupo social y calidad de vida
PRGRAMA PRESUPUESTARIO: 01030401 Desarrollo de la función pública y ética en el servicio público
PROYECTO PRESUPUESTARIO: 010304010101 Desarrollo de la función pública y ética en el servicio público
OBJETIVO DEL PROGRAMA PRESUPUESTARIO: Considera las acciones tendientes a elevar la calidad de los servicios que se prestan a la población y para mejorar la atención a la ciudadanía, fomentando una vocación de servicio ético y profesional de los servidores públicos. Así mismo se incluyen las acciones de participación social que contribuyan a lograr los objetivos.
DEPENDENCIA GENERAL: G00 CONTRALORIA INTERNA
DEPENDENCIA AUXILIAR: 303 Contraloría Interna

ESTRUCTURA DEL INDICADOR

NDMBRE DEL INDICADOR: Porcentaje de carteles informativos
FÓRMULA DEL CÁLCULO: (Carteles informativos elaborados/Carteles informativos requeridos)\*100
INTERPRETACIÓN: No aplica
DIMENSIÓN QUE ATIENDE: Eficiencia
FRECUENCIA DE MEDICIÓN: Trimestral
FACTOR DE COMPARACIÓN:
DESCRIPCIÓN DEL FACTOR DE COMPARACIÓN:
AMBITO GEOGRAFICO:
COBERTURA:
Numero: NA 2.1

COMPORTAMIENTO DE LAS VARIABLES DURANTE EL TRIMESTRE: Julio-Septiembre

Table with 12 columns: VARIABLE, UNIDAD DE MEDIDA, OPERACION, META ANUAL, AVANCE TRIMESTRAL (Programado, %, Alcanzado, %), AVANCE ACUMULADO (Programado, %, Alcanzado, %). Rows include 'Carteles informativos elaborados' and 'Carteles informativos requeridos'.

COMPORTAMIENTO DEL INDICADOR

DESCRIPCION DE LA META ANUAL

Table with 9 columns: METAANUAL, TRIMESTRE: Julio-Septiembre (AVANCE TRIMESTRAL: Programado, Alcanzado, EF%, SEMAFORO; AVANCE ACUMULADO: Programado, Alcanzado, EF%, SEMAFORO). Row shows values for 0.00.

DESCRIPCIÓN DE RESULTADOS Y JUSTIFICACIÓN EN CASO DE VARIACIÓN SUPERIOR A ± 10 % RESPECTO ALD PROGRAMADO

EVALUACION DEL INDICADOR

DEPENDENCIA GENERAL: G00 CONTRALORIA INTERNA
DEPENDENCIA AUXILIAR: 303 Contraloría Interna

ELABORADO (Signature)



REVISADO (Signature)



Ing. Minerva Bizbeide Guerrero Alcántara

Lic. Guibardo Hernández Campuzano



PbRm-08b FICHA TECNICA DE SEGUIMIENTO DE INDICADORES 2017 DE GESTIÓN O ESTRATEGICO



GOBIERNO DEL ESTADO DE TOLUCA  
AYUNTAMIENTO DE TOLUCA  
2016-2018

TIPO DE FICHA: OSFEM

PILAR DE DESARROLLO / EJE TRANSVERSAL: II Eje transversal II: Gobierno de resultados  
TEMA DE DESARROLLO: Grupo social y calidad de vida  
PROGRAMA PRESUPUESTARIO: 01030401 Desarrollo de la función pública y ética en el servicio público  
PROYECTO PRESUPUESTARIO: 0103040101 Desarrollo de la función pública y ética en el servicio público  
OBJETIVO DEL PROGRAMA PRESUPUESTARIO: Considera las acciones tendientes a elevar la calidad de los servicios que se prestan a la población y para mejorar la atención a la ciudadanía, fomentando una vocación de servicio ético y profesional de los servidores públicos. Así mismo se incluyen las acciones de participación social que contribuyan a lograr los objetivos.  
DEPENDENCIA GENERAL: G00 CONTRALORÍA INTERNA  
DEPENDENCIA AUXILIAR: 303 Contraloría Interna

ESTRUCTURA DEL INDICADOR

NOMBRE DEL INDICADOR: Porcentaje de repartes de auditorías  
FÓRMULA DEL CÁLCULO: (Repartes de auditorías integradas al expediente/Repartes de auditorías generados)\*100  
INTERPRETACIÓN: A mayor valor del indicador, mayor número de reportes de auditoría realizados  
DIMENSION QUE ATIENDE: Eficiencia FRECUENCIA DE MEDICIÓN: Trimestral  
FACTOR DE COMPARACIÓN: No aplica  
DESCRIPCIÓN DEL FACTOR DE COMPARACIÓN: No aplica  
ÁMBITO GEOGRÁFICO: Municipio de Toluca  
COBERTURA: Población del municipio  
Número: NA 3.1

COMPORTAMIENTO DE LAS VARIABLES DURANTE EL TRIMESTRE: Julio-Septiembre

VARIABLE	UNIDAD DE MEDIDA	OPERACION	META ANUAL	AVANCE TRIMESTRAL				AVANCE ACUMULADO			
				Programado	%	Alcanzado	%	Programado	%	Alcanzado	%
Reportes de auditorías integradas al expediente	Reporte	Sumable	4.00	1.00	25.00	1.00	100.00	3.00	75.00	3.00	100.00
Reportes de auditorías generados	Reporte	Sumable	4.00	1.00	25.00	1.00	100.00	3.00	75.00	3.00	100.00

COMPORTAMIENTO DEL INDICADOR

DESCRIPCIÓN DE LA META ANUAL

Mida la eficacia entre los reportes de auditoría integrados y los reportes de auditoría generados, esperando un valor final del 100% de cumplimiento

META ANUAL	TRIMESTRE Julio-Septiembre							
	AVANCE TRIMESTRAL				AVANCE ACUMULADO			
	Programado	Alcanzado	EF%	SEMAFORO	Programado	Alcanzado	EF%	SEMAFORO
100.00	100.00	100.00	100.00	Adecuado	300.00	300.00	100.00	Adecuado

DESCRIPCIÓN DE RESULTADOS Y JUSTIFICACIÓN EN CASO DE VARIACIÓN SUPERIOR A ± 10 % RESPECTO A LO PROGRAMADO

Se llevó a cabo la auditoría programada, generando el reporte correspondiente

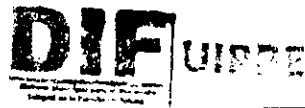
EVALUACION DEL INDICADOR

El resultado del indicador se encuentra en nivel óptimo, se continuará sumando esfuerzos a fin de permanecer con la misma calificación.


DEPENDENCIA GENERAL: G00 CONTRALORÍA INTERNA

DEPENDENCIA AUXILIAR: 303 Contraloría Interna

ELABORÓ



REVISÓ



Ing. Minerva Etzbeide Guerrero Alcantara

Lic. Guibaldo Hernández Campuzano

FECHA DE ELABORACION: 25/10/2017

Hoja: 9 de 110



AYUNTAMIENTO DE TOLUCA 2016-2018

PbRm-08b FICHA TECNICA DE SEGUIMIENTO DE INDICADORES 2017 DE GESTIÓN O ESTRATEGICO



TIPO DE FICHA: OSFEM

PILAR DE DESARROLLO / EJE TRANSVERSAL: II Eje transversal II: Gobierno de resultados  
 TEMA DE DESARROLLO: Gobierno eficiente que genere resultados  
 PROGRAMA PRESUPUESTARIO: 01050205 Planeación y presupuesto basado en resultados  
 PROYECTO PRESUPUESTARIO: 010502050102 Planeación y presupuesto basado en resultados 010502050107 Planeación y presupuesto basado en resultados  
 OBJETIVO DEL PROGRAMA PRESUPUESTARIO: Comprende el conjunto de actividades para la coordinación, participación, elaboración, actualización e instrumentación del Plan de Desarrollo Municipal y planes y programas que de él se deriven; asimismo incluye las actividades asociadas a la operación del Sistema de Coordinación Hacendaria del Estado de México; así como la definición de los mecanismos necesarios para facilitar el proceso de planeación.  
 DEPENDENCIA GENERAL: B00 DIRECCIÓN GENERAL  
 DEPENDENCIA AUXILIAR: 304 Planeación, B00 Dirección General

ESTRUCTURA DEL INDICADOR

NOMBRE DEL INDICADOR: Tasa de variación de las evaluaciones efectuadas al Plan de Desarrollo Municipal  
 FÓRMULA DEL CÁLCULO:  $((\text{Evaluaciones al Plan de Desarrollo Municipal efectuadas en el año actual} / \text{Evaluaciones al Plan de Desarrollo Municipal efectuadas en el año anterior}) - 1) * 100$   
 INTERPRETACIÓN: No aplica  
 DIMENSIÓN QUE ATIENDE: Eficiencia FRECUENCIA DE MEDICIÓN: Anual  
 FACTOR DE COMPARACIÓN:  
 DESCRIPCIÓN DEL FACTOR DE COMPARACIÓN:  
 AMBITO GEOGRAFICO:  
 COBERTURA:  
 Numero: NF 1

COMPORTAMIENTO DE LAS VARIABLES DURANTE EL TRIMESTRE: Julio-Septiembre

VARIABLE	UNIDAD DE MEDIDA	OPERACION	META ANUAL	AVANCE TRIMESTRAL				AVANCE ACUMULADO			
				Programado	%	Alcanzado	%	Programado	%	Alcanzado	%
Evaluaciones al Plan de Desarrollo Municipal efectuadas en el año actual			0.00	0.00	0.00	0.00	0.00	0.00	0.00	0.00	0.00
Evaluaciones al Plan de Desarrollo Municipal efectuadas en el año anterior			0.00	0.00	0.00	0.00	0.00	0.00	0.00	0.00	0.00

COMPORTAMIENTO DEL INDICADOR

DESCRIPCIÓN DE LA META ANUAL

META ANUAL	TRIMESTRE: Julio-Septiembre							
	AVANCE TRIMESTRAL				AVANCE ACUMULADO			
	Programado	Alcanzado	EF%	SEMAFORO	Programado	Alcanzado	EF%	SEMAFORO
0.00	0.00	0.00	0.00		0.00	0.00	0.00	

DESCRIPCIÓN DE RESULTADOS Y JUSTIFICACIÓN EN CASO DE VARIACIÓN SUPERIOR A ± 10 % RESPECTO A LO PROGRAMADO


EVALUACION DEL INDICADOR

DEPENDENCIA GENERAL: B00 DIRECCIÓN GENERAL  
 DEPENDENCIA AUXILIAR: 304 Planeación, B00 Dirección General

ELABORÓ



CRÉDITO



Ing. Minerva Etzbeide Guerrero Alcantara

Lic. Guifalido Hernández Campuzano



PILAR DE DESARROLLO / EJE TRANSVERSAL: II Eje transversal II: Gobierno de resultados  
 TEMA DE DESARROLLO: Gobierno eficiente que genere resultados  
 PROGRAMA PRESUPUESTARIO: 01050205 Planeación y presupuesto basado en resultados  
 PROYECTO PRESUPUESTARIO: 010502050102 Planeación y presupuesto basado en resultados 010502050107 Planeación y presupuesto basado en resultados  
 OBJETIVO DEL PROGRAMA PRESUPUESTARIO: Comprende el conjunto de actividades para la coordinación, participación, elaboración, actualización e instrumentación del Plan de Desarrollo Municipal y planes y programas que de él se deriven; asimismo incluye las actividades asociadas a la operación del Sistema de Coordinación Hacendaria del Estado de México; así como la definición de los mecanismos necesarios para facilitar el proceso de plane  
 DEPENDENCIA GENERAL: B00 DIRECCIÓN GENERAL  
 DEPENDENCIA AUXILIAR: 304 Planeación, B00 Direccion General

ESTRUCTURA DEL INDICADOR

NOMBRE DEL INDICADOR: Tasa de variación en el número de indicadores estratégicos y de gestión implementados en el año  
 FÓRMULA DEL CÁLCULO: ((Número de indicadores estratégicos y de gestión implementados en año actual/Número de indicadores estratégicos y de gestión implementados en el año anterior)-1)\*100  
 INTERPRETACIÓN: No aplica  
 DIMENSIÓN QUE ATIENDE: Eficiencia FRECUENCIA DE MEDICIÓN: Anual  
 FACTOR DE COMPARACIÓN:  
 DESCRIPCIÓN DEL FACTOR DE COMPARACIÓN:  
 AMBITO GEOGRAFICO:  
 COBERTURA:  
 Numero: NP 1

COMPORTAMIENTO DE LAS VARIABLES DURANTE EL TRIMESTRE: Julio-Septiembre

VARIABLE	UNIDAD DE MEDIDA	OPERACION	META ANUAL	AVANCE TRIMESTRAL				AVANCE ACUMULADO			
				Programado	%	Alcanzado	%	Programado	%	Alcanzado	%
Número de indicadores estratégicos y de gestión implementados en año actual	Indicador	No sumable	62.00	0.00	0.00	0.00	0.00	0.00	0.00	0.00	0.00
Número de indicadores estratégicos y de gestión implementados en el año anterior	Indicador	No sumable	61.00	0.00	0.00	0.00	0.00	0.00	0.00	0.00	0.00

COMPORTAMIENTO DEL INDICADOR

DESCRIPCION DE LA META ANUAL

Mide el incremento de indicadores con respecto al año anterior, obteniendo un valor del 1.64%

META ANUAL	TRIMESTRE: Julio-Septiembre							
	AVANCE TRIMESTRAL				AVANCE ACUMULADO			
	Programado	Alcanzado	EF%	SEMAFORO	Programado	Alcanzado	EF%	SEMAFORO
1.64	0.00	0.00	0.00		0.00	0.00	0.00	

DESCRIPCIÓN DE RESULTADOS Y JUSTIFICACIÓN EN CASO DE VARIACIÓN SUPERIOR A ± 10 % RESPECTO A LO PROGRAMADO

EVALUACION DEL INDICADOR

DEPENDENCIA GENERAL: B00 DIRECCIÓN GENERAL  
 DEPENDENCIA AUXILIAR: 304 Planeación, B00 Direccion General

ELABORÓ



Ing. Minerva Elizabeth Guerrero Alcantara

REVISÓ

Lic. Guilibaldo Hernández Campuzano





PbRm-08b FICHA TECNICA DE SEGUIMIENTO DE INDICADORES 2017 DE GESTIÓN O ESTRATEGICO



AYUNTAMIENTO DE TOLUCA 2016-2018

TIPO DE FICHA: OSFEM

PILAR DE DESARROLLO / EJE TRANSVERSAL: II Eje transversal II: Gobierno de resultados
TEMA DE DESARROLLO: Gobierno eficiente que genere resultados
PROGRAMA PRESUPUESTARIO: 01050205 Planeación y presupuesto basado en resultados
PROYECTO PRESUPUESTARIO: 010502050102 Planeación y presupuesto basado en resultados 010502050107 Planeación y presupuesto basado en resultados
OBJETIVO DEL PROGRAMA PRESUPUESTARIO: Comprende el conjunto de actividades para la coordinación, participación, elaboración, actualización e instrumentación del Plan de Desarrollo Municipal y planes y programas que de él se deriven; asimismo incluye las actividades asociadas a la operación del Sistema de Coordinación Hacendaria del Estado de México; así como la definición de los mecanismos necesarios para facilitar el proceso de plane
DEPENDENCIA GENERAL: B00 DIRECCIÓN GENERAL
DEPENDENCIA AUXILIAR: 304 Planeación.B00 Dirección General

ESTRUCTURA DEL INDICADOR

NOMBRE DEL INDICADOR: Porcentaje de matrices de indicadores de resultados bajo la MML adoptadas
FÓRMULA O EL CÁLCULO: (Matrices de indicadores por resultados adoptadas por el municipio/Metricas de Indicadores por resultados aprobadas)\*100
INTERPRETACIÓN: A mayor valor del indicador, mayor número de matrices de indicadores aprobadas
DIMENSIÓN QUE ATIENDE: Eficiencia FRECUENCIA DE MEDICIÓN: Semestral
FACTOR DE COMPARACIÓN:
DESCRIPCIÓN DEL FACTOR DE COMPARACIÓN:
AMBITO GEOGRAFICO: Municipio de Toluca
COBERTURA: Población del municipio
Numero: NC 1

COMPORTAMIENTO DE LAS VARIABLES DURANTE EL TRIMESTRE: Julio-Septiembre

Table with 4 main columns: VARIABLE, UNIDAD DE MEDIO, OPERACION, META ANUAL. Sub-columns include AVANCE TRIMESTRAL and AVANCE ACUMULADO with metrics like Programado, Alcancado, and %.

COMPORTAMIENTO DEL INDICADOR

DESCRIPCION DE LA META ANUAL

Este indicador mide la eficacia entre las matrices de indicadores para resultados adoptadas y las aprobadas, esperando un valor final del 100%

Table showing META ANUAL (100.00) and TRIMESTRE: Julio-Septiembre performance metrics including AVANCE TRIMESTRAL and AVANCE ACUMULADO.

DESCRIPCIÓN DE RESULTADOS Y JUSTIFICACIÓN EN CASO DE VARIACIÓN SUPERIOR A ± 10 % RESPECTO A LO PROGRAMADO

Les matrices de indicadores son aprobadas y autorizadas anualmente, se reportan de manera semestral para cumplir con la periodicidad establecida.

EVALUACION DEL INDICADOR

El resultado del indicador se encuentra en nivel óptimo, se continuará sumando esfuerzos a fin de permanecer con la misma calificación.

DEPENDENCIA GENERAL: B00 DIRECCIÓN GENERAL
DEPENDENCIA AUXILIAR: 304 Planeación.B00 Dirección General

ELABORÓ



Ing. Minerva Etzbeide Guerrero Alcantara

Lic. Guilibaldo Hernández Campuzano

FECHA DE ELABORACION: 25/10/2017

Hoja: 12 de 110



PbRm-08b FICHA TECNICA DE SEGUIMIENTO DE INDICADORES 2017 DE GESTIÓN O ESTRATEGICO



AYUNTAMIENTO DE TOLUCA 2016-2018

TIPO DE FICHA: OSFEM

PILAR DE DESARROLLO / EJE TRANSVERSAL: II Eje transversal II: Gobierno de resultados
TEMA DE DESARROLLO: Gobierno eficiente que genere resultados
PROGRAMA PRESUPUESTARIO: 01050205 Planeación y presupuesto basado en resultados
PROYECTO PRESUPUESTARIO: 010502050102 Planeación y presupuesto basado en resultados 010502050107 Planeación y presupuesto basado en resultados
OBJETIVO DEL PROGRAMA PRESUPUESTARIO: Comprende el conjunto de actividades para la coordinación, participación, elaboración, actualización e instrumentación del Plan de Desarrollo Municipal y planes y programas que de él se deriven; asimismo incluye las actividades asociadas a la operación del Sistema de Coordinación Hacendaria del Estado de México; así como la definición de los mecanismos necesarios para facilitar el proceso de plane
DEPENDENCIA GENERAL: B00 DIRECCIÓN GENERAL
DEPENDENCIA AUXILIAR: 304 Planeación.B00 Direccion General

ESTRUCTURA DEL INDICADOR

NOMBRE DEL INDICADOR: Porcentaje de orientaciones y asesorías brindados a la estructura municipal
FÓRMULA DEL CÁLCULO: (Número de orientaciones y asesorías otorgadas / (Número de orientaciones y asesorías programadas) \* 100
INTERPRETACIÓN: No aplica
DIMENSIÓN QUE ATIENDE: Eficiencia FRECUENCIA DE MEDICIÓN: Trimestral
FACTDR DE COMPARACIÓN:
DESCRIPCIÓN DEL FACTOR DE COMPARACIÓN:
AMBITO GEOGRAFICO:
COBERTURA:
Numero: NC 2

CDMPDRTAMIENTO DE LAS VARIABLES DURANTE EL TRIMESTRE: Julio-Septiembre

Table with 12 columns: VARIABLE, UNIDAD DE MEDIDA, OPERACION, META ANUAL, AVANCE TRIMESTRAL (Programado, %, Alcanzado, %), AVANCE ACUMULADO (Programado, %, Alcanzado, %). Rows show data for 'Número de orientaciones y asesorías otorgadas' and 'Número de orientaciones y asesorías programadas'.

COMPDRTAMIENTD DEL INDICADOR

DESCRIPCION DE LA META ANUAL

Table with 9 columns: META ANUAL, TRIMESTRE: Julio-Septiembre (AVANCE TRIMESTRAL: Programado, Alcanzado, EF%, SEMAFORO; AVANCE ACUMULADO: Programado, Alcanzado, EF%, SEMAFORO). Row shows values for 0.00.

DESCRIPCION DE RESULTADOS Y JUSTIFICACION EN CASO DE VARIACION SUPERIOR A +/- 10% RESPECTO A LO PROGRAMADO

EVALUACION DEL INDICADOR

DEPENDENCIA GENERAL: B00 DIRECCIÓN GENERAL
DEPENDENCIA AUXILIAR: 304 Planeación.B00 Direccion General

ELABORÓ [Signature] DIF UIPPE

REVISÓ [Signature]



PbRm-08b FICHA TECNICA DE SEGUIMIENTO DE INDICADORES 2017 DE GESTIÓN O ESTRATEGICO



S. H. AYUNTAMIENTO DE TOLUCA 2016-2018

TIPO DE FICHA: OSFEM

PILAR DE DESARROLLO / EJE TRANSVERSAL: ii Eje transversal ii: Gobierno de resultados
TEMA DE DESARROLLO: Gobierno eficiente que genere resultados
PRDGRAMA PRESUPUESTARIO: 01050205 Planeación y presupuesto basado en resultados
PROYECTO PRESUPUESTARIO: 010502050102 Planeación y presupuesto basado en resultados 010502050107 Planeación y presupuesto basado en resultados
OBJETIVO DEL PRDGRAMA PRESUPUESTARIO: Comprende el conjunto de actividades para la coordinación, participación, elaboración, actualización e instrumentación del Plan de Desarrollo Municipal y planes y programas que de él se deriven; asimismo incluye las actividades asociadas a la operación del Sistema de Coordinación Hacendaria del Estado de México; así como la definición de los mecanismos necesarios para facilitar el proceso de plane
DEPENDENCIA GENERAL: B00 DIRECCIÓN GENERAL
DEPENDENCIA AUXILIAR: 304 Planeación, B00 Dirección General

ESTRUCTURA DEL INDICADOR

NOMBRE DEL INDICADOR: Porcentaje de alineación de formatos de PbRM en cumplimiento al Manual de Planeación, programación y presupuestación
FÓRMULA DEL CÁLCULO: (Formatos PbRM requisitados en alineación al Manual de Planeación, programación y Presupuestación vigente/Total de formatos PbRM manejados por ayuntamiento)\*100
INTERPRETACIÓN: No aplica
DIMENSIÓN QUE ATIENDE: Eficiencia FRECUENCIA DE MEDICIÓN: Trimestral
FACTOR DE COMPARACIÓN:
DESCRIPCIÓN DEL FACTOR DE COMPARACIÓN:
AMBITO GEOGRAFICO:
COBERTURA:
Numero: NA 1.1

COMPORTAMIENTO DE LAS VARIABLES DURANTE EL TRIMESTRE: Julio-Septiembre

Table with 12 columns: VARIABLE, UNIDAD DE MEDIDA, OPERACION, META ANUAL, AVANCE TRIMESTRAL (Programado, %, Alcanzado, %), AVANCE ACUMULADO (Programado, %, Alcanzada, %). Rows include 'Formatos PbRM requisitados en alineación al Manual de Planeación, programación y Presupuestación vigente' and 'Total de formatos PbRM manejados por ayuntamiento'.

COMPORTAMIENTO DEL INDICADOR

DESCRIPCIÓN DE LA META ANUAL

Table with 9 columns: META ANUAL, TRIMESTRE: Julio-Septiembre, AVANCE TRIMESTRAL (Programado, Alcanzado, EF%, SEMAFORO), AVANCE ACUMULADO (Programado, Alcanzado, EF%, SEMAFORO). Row shows 0.00 for all metrics.

DESCRIPCIÓN DE RESULTADOS Y JUSTIFICACIÓN EN CASO DE VARIACIÓN SUPERIOR A ± 10 % RESPECTO A LO PROGRAMADO

EVALUACION DEL INDICADOR

DEPENDENCIA GENERAL: B00 DIRECCIÓN GENERAL
DEPENDENCIA AUXILIAR: 304 Planeación, B00 Dirección General

ELABORÓ

Handwritten signature of Ing. Minerva Elzbeta Guerrero Alcántara



Ing. Minerva Elzbeta Guerrero Alcántara

REVISÓ

Handwritten signature of Lic. Guilbaldo Bertrán de Ampuzano

Lic. Guilbaldo Bertrán de Ampuzano

FECHA DE ELABORACIÓN: 25/10/2017

Hoja: 14 de 110



**PILAR DE DESARROLLO / EJE TRANSVERSAL:** II Eje transversal II: Gobierno de resultados  
**TEMA DE DESARROLLO:** Gobierno eficiente que genere resultados  
**PROGRAMA PRESUPUESTARIO:** 01050205 Planeación y presupuesto basado en resultados  
**PROYECTO PRESUPUESTARIO:** 010502050102 Planeación y presupuesto basado en resultados 010502050107 Planeación y presupuesto basado en resultados  
**OBJETIVO DEL PROGRAMA PRESUPUESTARIO:** Comprende el conjunto de actividades para la coordinación, participación, elaboración, actualización e instrumentación del Plan de Desarrollo Municipal y planes y programas que de él se deriven; asimismo incluye las actividades asociadas a la operación del Sistema de Coordinación Hacendaria del Estado de México; así como la definición de los mecanismos necesarios para facilitar el proceso de planeación.  
**DEPENDENCIA GENERAL:** B00 DIRECCIÓN GENERAL  
**DEPENDENCIA AUXILIAR:** 304 Planeación, B00 Dirección General

**ESTRUCTURA DEL INDICADOR**

**NOMBRE DEL INDICADOR:** Porcentaje de cumplimiento de orientaciones y asesorías  
**FÓRMULA DEL CÁLCULO:** (Orientaciones y asesorías brindadas/ Orientaciones y asesorías programadas)\* 100  
**INTERPRETACIÓN:** No aplica  
**DIMENSIÓN QUE ATIENDE:** Eficiencia **FRECUENCIA DE MEDICIÓN:** Trimestral  
**FACTOR DE COMPARACIÓN:**  
**DESCRIPCIÓN DEL FACTOR DE COMPARACIÓN:**  
**AMBITO GEOGRAFICO:**  
**COBERTURA:**  
 Numero: NA 2.1

**COMPORTAMIENTO DE LAS VARIABLES DURANTE EL TRIMESTRE: Julio-Septiembre**

VARIABLE	UNIDAD DE MEDIDA	OPERACION	META ANUAL	AVANCE TRIMESTRAL				AVANCE ACUMULADO			
				Programado	%	Alcanzado	%	Programado	%	Alcanzado	%
Orientaciones y asesorías brindadas			0.00	0.00	0.00	0.00	0.00	0.00	0.00	0.00	0.00
Orientaciones y asesorías programadas			0.00	0.00	0.00	0.00	0.00	0.00	0.00	0.00	0.00

**COMPORTAMIENTO DEL INDICADOR**

**DESCRIPCIÓN DE LA META ANUAL**

META ANUAL	TRIMESTRE: Julio-Septiembre							
	AVANCE TRIMESTRAL				AVANCE ACUMULADO			
	Programado	Alcanzado	EF%	SEMAFORO	Programado	Alcanzado	EF%	SEMAFORO
0.00	0.00	0.00	0.00		0.00	0.00	0.00	

DESCRIPCIÓN DE RESULTADOS Y JUSTIFICACIÓN EN CASO DE VARIACIÓN SUPERIOR A ± 10 % RESPECTO A LO PROGRAMADO

**EVALUACION DEL INDICADOR**

**DEPENDENCIA GENERAL:** B00 DIRECCIÓN GENERAL  
**DEPENDENCIA AUXILIAR:** 304 Planeación, B00 Dirección General

ELABORÓ



REVISÓ



PILAR DE DESARROLLO / EJE TRANSVERSAL: II Eje transversal II: Gobierno de resultados  
 TEMA DE DESARROLLO: Gobierno eficiente que genere resultados.  
 PRDGRAMA PRESUPUESTARIO: 01050206 Consolidación de la administración pública de resultados  
 PRDYECTO PRESUPUESTARIO: 010502060401 Consolidación de la administración pública de resultados  
 OBJETIVO DEL PROGRAMA PRESUPUESTARIO: Comprende el conjunto de actividades y herramientas que permiten la toma de decisiones sobre la aplicación de los recursos públicos con el objeto de mejorar la calidad del gasto público y la rendición de cuentas.  
 DEPENDENCIA GENERAL: B00 DIRECCIÓN GENERAL  
 DEPENDENCIA AUXILIAR: 315 Área de Informática

ESTRUCTURA DEL INDICADOR

NOMBRE DEL INDICADOR: Tasa de variación del gasto corriente  
 FÓRMULA DEL CÁLCULO:  $((\text{Gasto corriente del año actual} / \text{Gasto corriente en el año anterior}) - 1) * 100$   
 INTERPRETACIÓN: A mayor valor del indicador, mayor adquisición de bienes y servicios  
 DIMENSIÓN QUE ATIENDE: Eficiencia  
 FRECUENCIA DE MEDICIÓN: Anual  
 FACTOR DE COMPARACIÓN:  
 DESCRIPCIÓN DEL FACTOR DE COMPARACIÓN:  
 AMBITO GEOGRAFICO: Municipio de Toluca  
 CDBERTURA: Población del municipio  
 Numero: NF 1

COMPORTAMIENTO DE LAS VARIABLES DURANTE EL TRIMESTRE: Julio-Septiembre

VARIABLE	UNIDAD DE MEDIDA	OPERACION	META ANUAL	AVANCE TRIMESTRAL				AVANCE ACUMULADO			
				Programado	%	Alcanzado	%	Programado	%	Alcanzado	%
Gasto corriente del año actual	Pesos	No sumable	345,000,000.00	0.00	0.00	0.00	0.00	0.00	0.00	0.00	0.00
Gasto corriente en el año anterior	Pesos	No sumable	215,244,300.00	0.00	0.00	0.00	0.00	0.00	0.00	0.00	0.00

COMPORTAMIENTO DEL INDICADOR

DESCRIPCION DE LA META ANUAL

Adquisición de bienes y servicios acorde a la atención de solicitudes conforme a las necesidades de la población.

META ANUAL	TRIMESTRE: Julio-Septiembre							
	AVANCE TRIMESTRAL				AVANCE ACUMULADO			
	Programado	Alcanzado	EF%	SEMAFORO	Programado	Alcanzado	EF%	SEMAFORO
60.28	0.00	0.00	0.00		0.00	0.00	0.00	

DESCRIPCIÓN DE RESULTADOS Y JUSTIFICACIÓN EN CASO DE VARIACIÓN SUPERIOR A ± 10 % RESPECTO A LO PROGRAMADO

Este indicador es de periodicidad anual por lo que su resultado se reportará al último trimestre. Se presenta un avance de \$151,499,806.88

EVALUACION DEL INDICADOR

El resultado del indicador se encuentra en nivel óptimo, se continuará sumando esfuerzos a fin de permanecer con la misma calificación.

DEPENDENCIA GENERAL: B00 DIRECCIÓN GENERAL  
 DEPENDENCIA AUXILIAR: 315 Área de Informática

ELABORÓ



REVISÓ



PbRm-08b FICHA TECNICA DE SEGUIMIENTO DE INDICADORES 2017 DE GESTIÓN O ESTRATEGICO



AYUNTAMIENTO DE TOLUCA 2016-2018

TIPO DE FICHA: OSFEM

PILAR DE DESARROLLO / EJE TRANSVERSAL: II Eje transversal II. Gobierno de resultados
TEMA DE DESARROLLO: Gobierno eficiente que genere resultados.
PROGRAMA PRESUPUESTARIO: 01050206 Consolidación de la administración pública de resultados
PROYECTO PRESUPUESTARIO: 010502060401 Consolidación de la administración pública de resultados
OBJETIVO DEL PROGRAMA PRESUPUESTARIO: Comprende el conjunto de actividades y herramientas que permiten la toma de decisiones sobre la aplicación de los recursos públicos con el objeto de mejorar la calidad del gasto pública y la rendición de cuentas.
DEPENDENCIA GENERAL: B00 DIRECCIÓN GENERAL
DEPENDENCIA AUXILIAR: 315 Área de Informática

ESTRUCTURA DEL INDICADOR

NOMBRE DEL INDICADOR: Porcentaje en el ejercicio del gasto corriente
FÓRMULA DEL CÁLCULO: (Gasto corriente ejercido/Gasto corriente programado)\*100
INTERPRETACIÓN: A mayor valor del indicador mejor gestión de los recursos públicos
DIMENSIÓN QUE ATIENDE: Eficiencia
FRECUENCIA DE MEDICIÓN: Anual
FACTOR DE COMPARACIÓN:
DESCRIPCIÓN DEL FACTOR DE COMPARACIÓN:
AMBITO GEOGRAFICO: Municipio de Toluca
COBERTURA: Población del municipio
Numero: NP 1

COMPORTAMIENTO DE LAS VARIABLES DURANTE EL TRIMESTRE: Julio-Septiembre

Table with 12 columns: VARIABLE, UNIDAD DE MEDIDA, OPERACION, META ANUAL, AVANCE TRIMESTRAL (Programado, %, Alcanzado, %), AVANCE ACUMULADO (Programado, %, Alcanzado, %). Rows include Gasto corriente ejercido and Gasto corriente programado.

COMPORTAMIENTO DEL INDICADOR

DESCRIPCION DE LA METAANUAL

Mide la eficacia en la gestión de los recursos

Table with 9 columns: METAANUAL, TRIMESTRE: Julio-Septiembre (AVANCE TRIMESTRAL: Programado, Alcanzado, EF%, SEMAFORO; AVANCE ACUMULADO: Programado, Alcanzado, EF%, SEMAFORO). Row shows 100.00 for all metrics.

DESCRIPCIÓN DE RESULTADOS Y JUSTIFICACIÓN EN CASO DE VARIACIÓN SUPERIOR A ± 10 % RESPECTO A LO PROGRAMADO

Este indicador es de periodicidad anual por lo que su resultado se reportará el segundo semestre. Se presenta un avance de \$151,499,806.88

EVALUACION DEL INDICADOR

El resultado del indicador se encuentra en nivel óptimo, se continuará sumando esfuerzos a fin de permanecer con la misma calificación.

DEPENDENCIA GENERAL: B00 DIRECCIÓN GENERAL

DEPENDENCIA AUXILIAR: 315 Área de Informática

ELABORÓ

Handwritten signature of Ing. Minerva Etzbeide Guerrero Alcantara



Ing. Minerva Etzbeide Guerrero Alcantara

REVISÓ

Handwritten signature of Lic. Guinbaldo Hernández Campuzano

Lic. Guinbaldo Hernández Campuzano

FECHA DE ELABORACION: 25/10/2017

Hbj: 17 de 110



PILAR DE DESARROLLO / EJE TRANSVERSAL: II Eje transversal II: Gobierno de resultados  
 TEMA DE DESARROLLO: Gobierno eficiente que genere resultados.  
 PROGRAMA PRESUPUESTARIO: 01050206 Consolidación de la administración pública de resultados  
 PROYECTO PRESUPUESTARIO: 010502060401 Consolidación de la administración pública de resultados  
 OBJEIVO DEL PROGRAMA PRESUPUESTARIO: Comprende el conjunto de actividades y herramientas que permiten la toma de decisiones sobre la aplicación de los recursos públicos con el objeto de mejorar la calidad del gasto público y la rendición de cuentas.  
 DEPENDENCIA GENERAL: B00 DIRECCIÓN GENERAL  
 DEPENDENCIA AUXILIAR: 315 Área de Informática

ESTRUCTURA DEL INDICADOR

NOMBRE DEL INDICADOR: Tasa de variación de los servidores públicos municipales en funciones.  
 FÓRMULA DEL CÁLCULO:  $((\text{Servidores públicos en funciones en el semestre actual} / \text{Servidores públicos en funciones en el semestre anterior}) - 1) * 100$   
 INTERPRETACIÓN: A menor valor del indicador, menor número de servidores públicos contratados  
 DIMENSIÓN QUE ATIENDE: Eficiencia FRECUENCIA DE MEDICIÓN: Semestral  
 FACTOR DE COMPARACIÓN:  
 DESCRIPCIÓN DEL FACTOR DE COMPARACIÓN:  
 AMBITO GEOGRAFICO: Municipio de Toluca  
 COBERTURA: Población del municipio  
 Numero: NC 1

COMPORTAMIENTO DE LAS VARIABLES DURANTE EL TRIMESTRE: Julio-Septiembre

VARIABLE	UNIDAD DE MEDIDA	OPERACION	META ANUAL	AVANCE TRIMESTRAL				AVANCE ACUMULADO			
				Programado	%	Alcanzado	%	Programado	%	Alcanzado	%
Servidores públicos en funciones en el semestre actual	Persona	No sumable	1,169.00	0.00	0.00	0.00	0.00	581.00	49.70	591.00	101.72
Servidores públicos en funciones en el semestre anterior	Persona	No sumable	1,159.00	0.00	0.00	0.00	0.00	578.00	49.87	578.00	100.00

COMPORTAMIENTO DEL INDICADOR

DESCRIPCIÓN DE LA META ANUAL

El incremento esperado en la plantilla de servidores públicos es de 1.20%

META ANUAL	TRIMESTRE: Julio-Septiembre							
	AVANCE TRIMESTRAL				AVANCE ACUMULADO			
	Programado	Alcanzado	EF%	SEMAFDRD	Programado	Alcanzado	EF%	SEMAFDRD
1.20	0.00	0.00	0.00		0.52	2.25	432.69	

DESCRIPCIÓN DE RESULTADOS Y JUSTIFICACIÓN EN CASO DE VARIACIÓN SUPERIOR A ± 10 % RESPECTO A LO PROGRAMADO

Las necesidades propias del DIF han ocasionado la contratación de más personas de las programadas, lo que ocasiona un alto incremento en el indicador.

EVALUACIÓN DEL INDICADOR

El resultado del indicador se encuentra en nivel crítico, se llevarán a cabo acciones que permitan elevar la calificación del indicador.

DEPENDENCIA GENERAL: B00 DIRECCIÓN GENERAL

DEPENDENCIA AUXILIAR: 315 Área de Informática

ELABORÓ



REVISÓ



PbRm-08b FICHA TECNICA DE SEGUIMIENTO DE INDICADORES 2017 DE GESTIÓN O ESTRATEGICO



AYUNTAMIENTO DE TOLUCA 2016-2018

TIPO DE FICHA: OSFEM

PILAR DE DESARROLLO / EJE TRANSVERSAL: II Eje transversal II: Gobierno de resultados  
 TEMA DE DESARROLLO: Gobierno eficiente que genere resultados.  
 PRDGRAMA PRESUPUESTARIO: 01050206 Consolidación de la administración pública de resultados  
 PROYECTO PRESUPUESTARIO: 0105020604D1 Consolidación de la administración pública de resultados  
 OBJETIVO DEL PROGRAMA PRESUPUESTARIO: Comprende el conjunto de actividades y herramientas que permiten la toma de decisiones sobre la aplicación de los recursos públicos con el objeto de mejorar la calidad del gasto público y la rendición de cuentas.  
 DEPENDENCIA GENERAL: B00 DIRECCIÓN GENERAL  
 DEPENDENCIA AUXILIAR: 315 Área de Informática

ESTRUCTURA DEL INDICADOR

NOMBRE DEL INDICADOR: Tasa de variación en el gasto por concepto de adquisiciones, bienes y servicios  
 FÓRMULA DEL CÁLCULO:  $((\text{Monto por concepto de adquisiciones} + \text{Monto por suministro de gasolina} + \text{Monto por pago de servicios consumidos del semestre actual} / \text{Monto por concepto de adquisiciones} + \text{Monto por suministro de gasolina} + \text{Monto por pago de servicios consumidos del semestre anterior}) - 1) * 100$   
 INTERPRETACIÓN: A mayor valor del indicador mayor incremento en gastos  
 DIMENSIÓN QUE ATIENDE: Eficiencia  
 FRECUENCIA DE MEDICIÓN: Semestral  
 FACTOR DE COMPARACIÓN:  
 DESCRIPCIÓN DEL FACTOR DE COMPARACIÓN:  
 AMBITO GEOGRAFICO: Municipio de Toluca  
 COBERTURA: Población del municipio  
 Numero: NC 2

COMPORTAMIENTO DE LAS VARIABLES DURANTE EL TRIMESTRE: Julio-Septiembre

VARIABLE	UNIDAD DE MEDIDA	OPERACION	META ANUAL	AVANCE TRIMESTRAL				AVANCE ACUMULADO			
				Programado	%	Alcanzado	%	Programado	%	Alcanzado	%
Monto por concepto de adquisiciones+ Monto por suministro de gasolina + Monto por pago de servicios consumidos del semestre actual	Pesos	Sumable	167,864,850.00	0.00	0.00	0.00	0.00	87,421,612.00	52.08	30,732,549.79	35.15
Monto por concepto de adquisiciones+ Monto por suministro de gasolina + Monto por pago de servicios consumidos del semestre anterior	Pesos	Sumable	147,118,765.00	0.00	0.00	0.00	0.00	59,697,153.00	40.58	59,697,153.00	100.00

COMPORTAMIENTO DEL INDICADOR

DESCRIPCIÓN DE LA META ANUAL

Mide el incremento en el gasto entre el primer y el segundo trimestre del año

META ANUAL	TRIMESTRE: Julio-Septiembre							
	AVANCE TRIMESTRAL				AVANCE ACUMULADO			
	Programado	Alcanzado	EF%	SEMAFORO	Programado	Alcanzado	EF%	SEMAFORO
14.10	0.00	0.00	0.00		46.44	-48.52	-104.48	

DESCRIPCIÓN DE RESULTADOS Y JUSTIFICACIÓN EN CASO DE VARIACIÓN SUPERIOR A ± 10 % RESPECTO A LO PROGRAMADO

A pesar de contar con un presupuesto autorizado, durante los primeros meses del año no se contó con suficiencia presupuestal, lo que ocasionó una alta variación con respecto a lo programado.

EVALUACIÓN DEL INDICADOR

El resultado del indicador se encuentra en nivel crítico, se llevarán a cabo acciones que permitan incrementar la calificación del indicador.

DEPENDENCIA GENERAL: B00 DIRECCIÓN GENERAL

DEPENDENCIA AUXILIAR: 315 Área de Informática

ELABORÓ

Ing. Minerva Etxbeide Guerrero Alcantara

REVISÓ

Lic. Gullibaldino Rodríguez Campuzano

FECHA DE ELABORACION: 25/10/2017

Hoja: 19 de 110





PbRm-08b FICHA TECNICA DE SEGUIMIENTO DE INDICADORES 2017 DE GESTIÓN D ESTRATEGICO



AYUNTAMIENTO DE TOLUCA 2016-2018

TIPO DE FICHA: OSFEM

PILAR DE DESARROLLO / EJE TRANSVERSAL: II Eje transversal II: Gobierno de resultados
TEMA DE DESARROLLO: Gobierno eficiente que genere resultados.
PROGRAMA PRESUPUESTARIO: 01050206 Consolidación de la administración pública de resultados
PROYECTO PRESUPUESTARIO: 010502060401 Consolidación de la administración pública de resultados
OBJETIVO DEL PROGRAMA PRESUPUESTARIO: Comprende el conjunto de actividades y herramientas que permiten la toma de decisiones sobre la aplicación de los recursos públicos con el objeto de mejorar la calidad del gasto público y la rendición de cuentas.
DEPENDENCIA GENERAL: 800 DIRECCIÓN GENERAL
DEPENDENCIA AUXILIAR: 315 Área de Informática

ESTRUCTURA DEL INDICADOR

NOMBRE DEL INDICADOR: Tasa de variación en el registro de bienes patrimoniales.
FÓRMULA DEL CÁLCULO: ((Suma del patrimonio registrado en el inventario municipal en el semestre actual/ Suma del patrimonio registrado en el inventario municipal en el semestre anterior)-1)\*100
INTERPRETACIÓN: A mayor valor del indicador mayor número de actualizaciones realizadas
DIMENSIÓN QUE ATIENDE: Eficiencia
FRECUENCIA DE MEDICIÓN: Semestral
FACTOR DE COMPARACIÓN:
DESCRIPCIÓN DEL FACTOR DE COMPARACIÓN:
AMBITO GEOGRAFICO: Municipio de Toluca
COBERTURA: Población del municipio
Número: NC 3

COMPORTAMIENTO DE LAS VARIABLES DURANTE EL TRIMESTRE: Julio-Septiembre

Table with 12 columns: VARIABLE, UNIDAD DE MEDIDA, OPERACION, META ANUAL, AVANCE TRIMESTRAL (Programado, %, Alcanzado, %), AVANCE ACUMULADO (Programado, %, Alcanzado, %). Rows include 'Suma del patrimonio registrado en el inventario municipal en el semestre actual' and 'Suma del patrimonio registrado en el inventario municipal en el semestre anterior'.

COMPORTAMIENTO DEL INDICADOR

DESCRIPCIÓN DE LA META ANUAL

Mide el incremento en el registro del patrimonio en el inventario municipal, el primer trimestre no es medible dado que no se cuenta con información anterior para generar el cálculo

Table with 9 columns: META ANUAL, TRIMESTRE Julio-Septiembre (AVANCE TRIMESTRAL: Programado, Alcanzado, EF%, SEMAFORO; AVANCE ACUMULADO: Programado, Alcanzado, EF%, SEMAFORO). Row 1: 15.01, 0.00, 0.00, 0.00, 20.72, 0.00, 0.00.

DESCRIPCIÓN DE RESULTADOS Y JUSTIFICACIÓN EN CASO DE VARIACIÓN SUPERIOR A ± 10 % RESPECTO A LO PROGRAMADO

Este indicador es de periodicidad semestral por lo que su resultado se reportará el segundo trimestre.

EVALUACION DEL INDICADOR

El resultado del indicador se encuentre en nivel óptimo, se continuará sumando esfuerzos a fin de permanecer con la misma calificación.

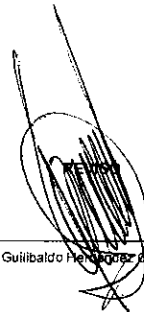
DEPENDENCIA GENERAL: 800 DIRECCIÓN GENERAL

DEPENDENCIA AUXILIAR: 315 Área de Informática

ELABORÓ



Ing. Minerva Etzbeide Guerrero Alcántara



Lic. Guilibaldo Pérez Flores Campuzano



PbRm-08b FICHA TECNICA DE SEGUIMIENTO DE INDICADORES 2017 DE GESTIÓN O ESTRATEGICO



AYUNTAMIENTO DE TOLUCA 2016-2018

TIPO DE FICHA: OSFEM

PILAR DE DESARROLLO / EJE TRANSVERSAL: II Eje transversal II: Gobierno de resultados
TEMA DE DESARROLLO: Gobierno eficiente que genere resultados
PROGRAMA PRESUPUESTARIO: 01050206 Consolidación de la administración pública de resultados
PROYECTO PRESUPUESTARIO: 010502060401 Consolidación de la administración pública de resultados
OBJETIVO DEL PROGRAMA PRESUPUESTARIO: Comprende el conjunto de actividades y herramientas que permiten la toma de decisiones sobre la aplicación de los recursos públicos con el objeto de mejorar la calidad del gasto público y la rendición de cuentas.
DEPENDENCIA GENERAL: B00 DIRECCIÓN GENERAL
DEPENDENCIA AUXILIAR: 315 Área de Informática

ESTRUCTURA DEL INDICADOR

NOMBRE DEL INDICADOR: Tasa de variación en las incidencias determinadas por concepto de los registros de puntualidad y asistencia
FÓRMULA DEL CÁLCULO: ((Incidencias determinadas por concepto de los registros de puntualidad y asistencia en el mes actual / Incidencias determinadas por concepto de los registros de puntualidad y asistencia en el mes anterior)-1)\*100
INTERPRETACIÓN: A menor valor del indicador menor número de incidencias registradas
DIMENSIÓN QUE ATIENDE: Eficiencia
FRECUENCIA DE MEDICIÓN: Mensual
FACTOR DE COMPARACIÓN:
DESCRIPCIÓN DEL FACTOR DE COMPARACIÓN:
AMBITO GEOGRAFICO: Municipio de Toluca
COBERTURA: Población del municipio
Numero: NA 1.1

COMPORTAMIENTO DE LAS VARIABLES DURANTE EL TRIMESTRE: Julio-Septiembre

Table with 12 columns: VARIABLE, UNIDAD DE MEDIDA, OPERACION, META ANUAL, AVANCE TRIMESTRAL (Programado, %, Alcanzado, %), AVANCE ACUMULADO (Programado, %, Alcanzado, %). Rows show data for 'Incidencias determinadas por concepto de los registros de puntualidad y asistencia en el mes actual' and 'Incidencias determinadas por concepto de los registros de puntualidad y asistencia en el mes anterior'.

COMPORTAMIENTO DEL INDICADOR

DESCRIPCIÓN DE LA META ANUAL

Disminuir el índice de incidencias de personal

Table showing META ANUAL (0.00) and TRIMESTRE (Julio-Septiembre) performance metrics including AVANCE TRIMESTRAL and AVANCE ACUMULADO with columns for Programado, Alcanzado, EF%, and SEMAFORO.

DESCRIPCIÓN DE RESULTADOS Y JUSTIFICACIÓN EN CASO DE VARIACIÓN SUPERIOR A ± 10 % RESPECTO A LO PROGRAMADO

Se atendieron los registros de incidencias programadas, cumpliendo a cabalidad la meta para el tercer trimestre.

EVALUACION DEL INDICADOR


El resultado del indicador se encuentre en nivel óptimo, se continuará sumando esfuerzos a fin de permanecer con la misma calificación.

DEPENDENCIA GENERAL: B00 DIRECCIÓN GENERAL

DEPENDENCIA AUXILIAR: 315 Área de Informática

ELABORÓ

Handwritten signature of Ing. Minerva Etzbeide Guerrero Alcantara



Ing. Minerva Etzbeide Guerrero Alcantara

REVISÓ

Handwritten signature of Lic. Guilibaldo Hernández Campuzano



Lic. Guilibaldo Hernández Campuzano



PbRm-08b FICHA TECNICA DE SEGUIMIENTO DE INDICADORES 2017 DE GESTIÓN O ESTRATEGICO



AYUNTAMIENTO DE TOLUCA 2016-2018

TIPO DE FICHA: OSFEM

PILAR DE DESARROLLO / EJE TRANSVERSAL: II Eje transversal: II. Gobierno de resultados
TEMA DE DESARROLLO: Gobierno eficiente que genere resultados.
PROGRAMA PRESUPUESTARIO: 01050206 Consolidación de la administración pública de resultados
PROYECTO PRESUPUESTARIO: 010502060401 Consolidación de la administración pública de resultados
OBJETIVO DEL PROGRAMA PRESUPUESTARIO: Comprende el conjunto de actividades y herramientas que permiten la toma de decisiones sobre la aplicación de los recursos públicos con el objeto de mejorar la calidad del gasto público y la rendición de cuentas.
DEPENDENCIA GENERAL: B00 DIRECCIÓN GENERAL
DEPENDENCIA AUXILIAR: 315 Área de Informática

ESTRUCTURA DEL INDICADOR

NOMBRE DEL INDICADOR: Porcentaje de movimientos de personal.
FÓRMULA DEL CÁLCULO: (Movimientos de altas y bajas efectuados/Movimientos de altas y bajas en proceso)\*100
INTERPRETACIÓN: A mayor valor del indicador mayor número de movimientos de personal realizados
DIMENSIÓN QUE ATIENDE: Eficiencia
FRECUENCIA DE MEDICIÓN: Semestral
FACTDR DE COMPARACIÓN:
DESCRIPCIÓN DEL FACTOR DE COMPARACIÓN:
AMBITO GEOGRAFICO: Municipio de Toluca
COBERTURA: Población del municipio
Numero: NA 1.2

COMPORTAMIENTO DE LAS VARIABLES DURANTE EL TRIMESTRE: Julio-Septiembre

Table with 12 columns: VARIABLE, UNIDAD DE MEDIDA, OPERACION, META ANUAL, AVANCE TRIMESTRAL (Programado, %, Alcanzado, %), AVANCE ACUMULADO (Programado, %, Alcanzado, %). Rows include Movimientos de altas y bajas efectuados and Movimientos de altas y bajas en proceso.

COMPORTAMIENTO DEL INDICADOR

DESCRIPCION DE LA META ANUAL

Llevar a cabo de forma inmediata los movimientos de altas y bajas a fin de no generar rezagos

Table with 9 columns: META ANUAL, TRIMESTRE: Julio-Septiembre, AVANCE TRIMESTRAL (Programado, Alcanzado, EF%, SEMAFORO), AVANCE ACUMULADO (Programado, Alcanzado, EF%, SEMAFORO). Values: 100.00, 0.00, 0.00, 0.00, 100.00, 100.00, 100.00.

DESCRIPCIÓN DE RESULTADOS Y JUSTIFICACIÓN EN CASO DE VARIACIÓN SUPERIOR A ± 10 % RESPECTO A LO PROGRAMADO

Derivado de las necesidades e implementaciones del Sistema Municipal DIF Toluca, se realizaron las contrataciones adecuadas a cada una de las áreas para brindar un mejor servicio a la comunidad.

EVALUACION DEL INDICADOR

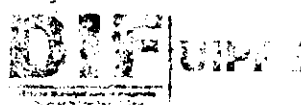
El resultado del indicador se encuentra en nivel critico, se llevarán a cabo acciones que permitan mejorar la calificación del indicador

DEPENDENCIA GENERAL: B00 DIRECCIÓN GENERAL

DEPENDENCIA AUXILIAR: 315 Área de Informática

ELABORÓ


Handwritten signature of Ing. Minerva Etzbeide Guerrero Alcantara



Ing. Minerva Etzbeide Guerrero Alcantara

REVISÓ

Handwritten signature of Lic. Guibaldo Hernández Ampuzano



Lic. Guibaldo Hernández Ampuzano



PbRm-08b FICHA TECNICA DE SEGUIMIENTO DE INDICADORES 2017 DE GESTIÓN O ESTRATEGICO



AYUNTAMIENTO DE TOLUCA 2016-2018

TIPO DE FICHA: OSFEM

PILAR DE DESARROLLO / EJE TRANSVERSAL: II Eje transversal II: Gobierno de resultados
TEMA DE DESARROLLO: Gobierno eficiente que genere resultados.
PROGRAMA PRESUPUESTARIO: 01050206 Consolidación de la administración pública de resultados
PROYECTO PRESUPUESTARIO: 010502060401 Consolidación de la administración pública de resultados
OBJETIVO DEL PROGRAMA PRESUPUESTARIO: Comprende el conjunto de actividades y herramientas que permiten la toma de decisiones sobre la aplicación de los recursos públicos con el objeto de mejorar la calidad del gasto público y la rendición de cuentas.
DEPENDENCIA GENERAL: B00 DIRECCIÓN GENERAL
DEPENDENCIA AUXILIAR: 315 Área de Informática

ESTRUCTURA DEL INDICADOR

NOMBRE DEL INDICADOR: Porcentaje en la ejecución del Programa Anual de Adquisiciones
FÓRMULA DEL CÁLCULO: (Monto por concepto de adquisiciones ejercido/Monto por concepto de adquisiciones programadas)\*100
INTERPRETACIÓN: A mayor valor del indicador mayor número de compras ejecutadas
DIMENSIÓN QUE ATIENDE: Eficiencia
FRECUENCIA DE MEDICIÓN: Trimestral
FACTOR DE COMPARACIÓN:
DESCRIPCIÓN DEL FACTOR DE COMPARACIÓN:
AMBITO GEOGRAFICO: Municipio de Toluca
COBERTURA: Población del municipio
Numero NA 2.1

COMPORTAMIENTO DE LAS VARIABLES DURANTE EL TRIMESTRE: Julio-Septiembre

Table with 12 columns: VARIABLE, UNIDAD DE MEDIDA, OPERACION, META ANUAL, AVANCE TRIMESTRAL (Programada, %, Alcanzada, %), AVANCE ACUMULADO (Programada, %, Alcanzada, %). Rows include 'Monto por concepto de adquisiciones ejercido' and 'Monto por concepto de adquisiciones programadas'.

COMPORTAMIENTO DEL INDICADOR

DESCRIPCION DE LA META ANUAL

Mide el porcentaje de las adquisiciones ejercidas con respecto a las programadas, esperando un valor final del 100%

Table with 9 columns: META ANUAL, TRIMESTRE: Julio-Septiembre, AVANCE TRIMESTRAL (Programado, Alcanzada, EF%, SEMAFDRD), AVANCE ACUMULADO (Programada, Alcanzado, EF%, SEMAFORD). Values are 100.00 for all metrics.

DESCRIPCIÓN DE RESULTADOS Y JUSTIFICACIÓN EN CASO DE VARIACIÓN SUPERIOR A ± 10 % RESPECTO A LA PROGRAMADA

A pesar de contar con un presupuesto autorizado, no se cuenta con la suficiencia presupuestal, lo que ocasiona un desfase en el pago de los servicios y las adquisiciones.

EVALUACION DEL INDICADOR

El indicador presente una calificación crítica, se llevarán a cabo acciones que permitan elevar su resultado.

DEPENDENCIA GENERAL: B00 DIRECCIÓN GENERAL
DEPENDENCIA AUXILIAR: 315 Área de Informática

ELABORÓ

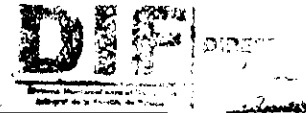
Handwritten signature of Ing. Minerva Elzbeles Guerrero Alcantara



Ing. Minerva Elzbeles Guerrero Alcantara

REVISÓ

Handwritten signature of Lic. Guiliberto Hernández Sanguzano



Lic. Guiliberto Hernández Sanguzano



PbRm-08b FICHA TECNICA DE SEGUIMIENTO DE INDICADORES 2017 DE GESTIÓN O ESTRATEGICO



GOBIERNO DEL ESTADO DE TOLUCA  
2016-2018

TIPO DE FICHA: OSFEM

PILAR DE DESARROLLO / EJE TRANSVERSAL: II Eje transversal II Gobierno de resultados  
TEMA DE DESARROLLO: Gobierno eficiente que genere resultados  
PROGRAMA PRESUPUESTARIO: 01050206 Consolidación de la administración pública de resultados  
PROYECTO PRESUPUESTARIO: 010502060401 Consolidación de la administración pública de resultados  
OBJETIVO DEL PROGRAMA PRESUPUESTARIO: Comprende el conjunto de actividades y herramientas que permiten la toma de decisiones sobre la aplicación de los recursos públicos con el objeto de mejorar la calidad del gasto público y la rendición de cuentas.  
DEPENDENCIA GENERAL: B00 DIRECCIÓN GENERAL  
DEPENDENCIA AUXILIAR: 315 Área de Informática

ESTRUCTURA DEL INDICADOR

NOMBRE DEL INDICADOR: Tasa de variación en la distribución de insumos a las áreas administrativas para la prestación y otorgamiento de bienes y servicios  
FÓRMULA DEL CÁLCULO: (Erogaciones por concepto de insumos a las áreas administrativas para la prestación y otorgamiento de bienes y servicios en el trimestre actual/Erogaciones por concepto de insumos a las áreas administrativas para la prestación y otorgamiento de bienes y servicios en el trimestre anterior)-1)\*100  
INTERPRETACIÓN: A mayor valor del indicador mayor número de erogaciones realizadas  
DIMENSIÓN QUE ATIENDE: Eficiencia  
FRECUENCIA DE MEDICIÓN: Trimestral  
FACTOR DE COMPARACIÓN:  
DESCRIPCIÓN DEL FACTOR DE COMPARACIÓN:  
AMBITO GEOGRAFICO: Municipio de Toluca  
COBERTURA: Población del municipio  
Número: NA 2.2

COMPORTAMIENTO DE LAS VARIABLES DURANTE EL TRIMESTRE: Julio-Septiembre

VARIABLE	UNIDAD DE MEDIDA	OPERACION	META ANUAL	AVANCE TRIMESTRAL				AVANCE ACUMULADO			
				Programado	%	A alcanzado	%	Programado	%	A alcanzado	%
Erogaciones por concepto de insumos a las áreas administrativas para la prestación y otorgamiento de bienes y servicios en el trimestre actual	Pesos	Sumable	96,756,997.00	21,891,297.00	22.63	9,497,704.94	43.39	71,870,989.00	74.28	26,760,704.77	37.23
Erogaciones por concepto de insumos a las áreas administrativas para la prestación y otorgamiento de bienes y servicios en el trimestre anterior	Pesos	Sumable	96,756,997.00	21,891,297.00	22.63	9,497,704.94	43.39	71,870,989.00	74.28	17,417,019.18	24.23

COMPORTAMIENTO DEL INDICADOR

DESCRIPCIÓN DE LA META ANUAL

Mide el incremento en el número de erogaciones realizadas entre cada trimestre del año.

META ANUAL	TRIMESTRE: Julio-Septiembre							
	AVANCE TRIMESTRAL				AVANCE ACUMULADO			
	Programado	A alcanzado	EF%	SEMAFORO	Programado	A alcanzado	EF%	SEMAFORO
0.00	0.00	0.00	0.00	Crítico	0.00	235.97	0.00	

DESCRIPCIÓN DE RESULTADOS Y JUSTIFICACIÓN EN CASO DE VARIACIÓN SUPERIOR A ± 10 % RESPECTO A LO PROGRAMADO

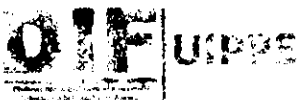
DA pesar de contar con un presupuesto autorizado, no se cuenta con la suficiencia presupuestal, lo que ocasiona un desfase en el pago de los servicios y las adquisiciones.

EVALUACIÓN DEL INDICADOR

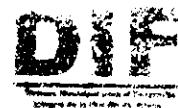
El indicador presenta una calificación crítica, se llevarán a cabo acciones que permitan elevar su resultado.

DEPENDENCIA GENERAL: B00 DIRECCIÓN GENERAL  
DEPENDENCIA AUXILIAR: 315 Área de Informática

ELABORÓ



REVISÓ



DIRECCIÓN



PbRm-08b FICHA TECNICA DE SEGUIMIENTO DE INDICADORES 2017 DE GESTIÓN O ESTRATEGICO



AYUNTAMIENTO DE TOLUCA 2016-2018

TIPO DE FICHA: OSFEM

**PILAR DE DESARROLLO / EJE TRANSVERSAL:** II Eje transversal II Gobierno de resultados  
**TEMA DE DESARROLLO:** Gobierno eficiente que genere resultados.  
**PROGRAMA PRESUPUESTARIO:** 01050206 Consolidación de la administración pública de resultados  
**PROYECTO PRESUPUESTARIO:** 010502060401 Consolidación de la administración pública de resultados  
**OBJETIVO DEL PROGRAMA PRESUPUESTARIO:** Comprende el conjunto de actividades y herramientas que permiten la toma de decisiones sobre la aplicación de los recursos públicos con el objeto de mejorar la calidad del gasto público y la rendición de cuentas.  
**DEPENDENCIA GENERAL:** B00 DIRECCIÓN GENERAL  
**DEPENDENCIA AUXILIAR:** 315 Área de Informática

ESTRUCTURA DEL INDICADOR

**NOMBRE DEL INDICADOR:** Porcentaje de bienes muebles e inmuebles inventariados  
**FÓRMULA DEL CÁLCULO:** (Bienes muebles e inmuebles registrados en el inventario del municipio/ Bienes muebles e inmuebles en proceso de registro en el inventario del municipio)\*100  
**INTERPRETACIÓN:** A mayor valor del indicador mayor número de actualización realizadas  
**DIMENSIÓN QUE ATIENDE:** Eficiencia **FRECUENCIA DE MEDICIÓN:** Trimestral  
**FACTDR DE COMPARACIÓN:**  
**DESCRIPCIÓN DEL FACTDR DE COMPARACIÓN:**  
**AMBITO GEOGRAFICO:** Municipio de Toluca  
**COBERTURA:** Población del municipio  
**Numero:** NA 3.1

COMPORTAMIENTO DE LAS VARIABLES DURANTE EL TRIMESTRE: Julio-Septiembre

VARIABLE	UNIDAD DE MEDIDA	OPERACION	META ANUAL	AVANCE TRIMESTRAL				AVANCE ACUMULADO			
				Programado	%	Alcanzado	%	Programado	%	Alcanzado	%
Bienes muebles e inmuebles registrados en el inventario del municipio	Pesos	No sumable	432,191,728.80	117,707,657.20	27.24	73,642,933.33	62.56	310,626,371.60	71.87	214,935,980.22	69.19
Bienes muebles e inmuebles en proceso de registro en el inventario del municipio	Pesos	No sumable	432,191,728.80	117,707,657.20	27.24	73,642,933.33	62.56	310,626,371.60	71.87	214,935,980.22	69.19

COMPORTAMIENTO DEL INDICADOR

DESCRIPCION DE LA META ANUAL

Mantener actualizado el inventario de bienes muebles e inmuebles

META ANUAL	TRIMESTRE: Julio-Septiembre							
	AVANCE TRIMESTRAL				AVANCE ACUMULADO			
	Programado	Alcanzado	EF%	SEMAFORO	Programado	Alcanzado	EF%	SEMAFORO
100.00	100.00	100.00	100.00	Critico	300.00	300.00	100.00	

DESCRIPCION DE RESULTADOS Y JUSTIFICACION EN CASO DE VARIACION SUPERIOR A ± 10 % RESPECTO A LO PROGRAMADO

A pesar de contar con un presupuesto autorizado, no se cuenta con la suficiencia presupuestal, lo que ocasiona un desfase en el pago de los servicios y las adquisiciones.

EVALUACION DEL INDICADOR

Se llevarán a cabo acciones que permitan el incremento en los resultados del indicador, a fin de alcanzar niveles óptimos.

**DEPENDENCIA GENERAL:** B00 DIRECCIÓN GENERAL  
**DEPENDENCIA AUXILIAR:** 315 Área de Informática

ELABORÓ DIF UIPPE

REVISÓ DIF



PbRm-08b FICHA TECNICA DE SEGUIMIENTO DE INDICADORES 2017 DE GESTIÓN D ESTRATEGICOD

AYUNTAMIENTO DE TOLUCA 2016-2018

TIPO DE FICHA: OSFEM

PILAR DE DESARROLLO / EJE TRANSVERSAL: II Eje transversal II: Gobierno de resultados  
 TEMA DE DESARROLLO: Gobierno eficiente que genere resultados.  
 PROGRAMA PRESUPUESTARIO: 01050206 Censeidación de la administración pública de resultados  
 PROYECTO PRESUPUESTARIO: 010502060401 Censeidación de la administración pública de resultados  
 OBJETIVO DEL PROGRAMA PRESUPUESTARIO: Comprende el conjunto de actividades y herramientas que permten la toma de decisiones sobre la aplicación de los recursos públicos con el objete de mejorar la calidad del gasto público y la rendición de cuentas.  
 DEPENDENCIA GENERAL: B00 DIRECCIÓN GENERAL  
 DEPENDENCIA AUXILIAR: 315 Área de Informática

ESTRUCTURA DEL INDICADOR

NOMBRE DEL INDICADOR: Porcentaje de verificación y control al inventario patrimonial municipal  
 FÓRMULA DEL CÁLCULO: (Verificaciones físicas al inventario patrimonial municipal realizadas/Verificaciones físicas al inventario patrimonial municipal programadas)\*100  
 INTERPRETACIÓN: A mayor valor del indicador mayor índice de verificaciones al inventario  
 DIMENSIÓN QUE ATIENDE: Eficiencia  
 FRECUENCIA DE MEDICIÓN: Trimestral  
 FACTOR DE COMPARACIÓN  
 DESCRIPCIÓN DEL FACTOR DE COMPARACIÓN  
 AMBITO GEOGRAFICO: Municipio de Toluca  
 COBERTURA: Población del municipio  
 Numero: NA 3.2

COMPORTAMIENTO DE LAS VARIABLES DURANTE EL TRIMESTRE: Julio-Septiembre

VARIABLE	UNIDAD DE MEDIDA	OPERACION	META ANUAL	AVANCE TRIMESTRAL				AVANCE ACUMULADO			
				Programado	%	Alcanzado	%	Programado	%	Alcanzado	%
Verificaciones físicas al inventario patrimonial municipal realizadas	Reperte	Sumable	2.00	0.00	0.00	0.00	0.00	1.00	50.00	1.00	100.00
Verificaciones físicas al inventario patrimonial municipal programadas	Reperte	Sumable	2.00	0.00	0.00	0.00	0.00	1.00	50.00	1.00	100.00

COMPORTAMIENTO DEL INDICADOR

DESCRIPCION DE LA META ANUAL

Cubrir el 100% de verificaciones físicas al inventario

META ANUAL	TRIMESTRE Julio-Septiembre							
	AVANCE TRIMESTRAL				AVANCE ACUMULADO			
	Programado	Alcanzado	EF%	SEMAFORO	Programado	Alcanzado	EF%	SEMAFORO
100.00	0.00	0.00	0.00	Adecuado	100.00	100.00	100.00	

DESCRIPCIÓN DE RESULTADOS Y JUSTIFICACIÓN EN CASO DE VARIACIÓN SUPERIOR A ± 10 % RESPECTO A LO PROGRAMADO

Se cumple a cabalidad la cifra programada

EVALUACION DEL INDICADOR

El resultado del indicador se encuentra en nivel óptimo, se continuará sumando esfuerzos a fin de permanecer con la misma calificación.

DEPENDENCIA GENERAL: B00 DIRECCIÓN GENERAL

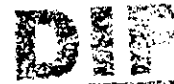
DEPENDENCIA AUXILIAR: 315 Área de Informática

ELABORÓ

Ing. Minerva Etzbeide Guerrero Alcantara

REVISÓ

Lic. Guiltbalde Hernández Campuzano





PbRm-08b FICHA TECNICA DE SEGUIMIENTO DE INDICADORES 2017 DE GESTIÓN O ESTRATEGICO



GOBIERNO MUNICIPAL DE TOLUCA  
2016 - 2018

TIPO DE FICHA: OSFEM

PILAR DE DESARROLLO / EJE TRANSVERSAL: 1 Pilar temático 1: Gobierno solidario  
TEMA DE DESARROLLO: Núcleo social y calidad de vida.  
PROGRAMA PRESUPUESTARIO: 02030101 Prevención médica para la comunidad  
PROYECTO PRESUPUESTARIO: 020301010201 Prevención médica para la comunidad 020301010202 Prevención médica para la comunidad  
OBJETIVO DEL PROGRAMA PRESUPUESTARIO: Incluye acciones de promoción, prevención y difusión de la salud pública para contribuir a la disminución de enfermedades y mantener un buen estado de salud de la población municipal.  
DEPENDENCIA GENERAL: E00 AREA DE OPERACIÓN  
DEPENDENCIA AUXILIAR: 308 Área de Orientación Familiar, 310 Área de Salud y Deporte

ESTRUCTURA DEL INDICADOR

NDMBRE DEL INDICADOR: Tasa de variación en el número de personas que acuden al centro de salud para la atención de cualquier enfermedad.  
FORMULA DEL CÁLCULO: ((Total de personas que acudieron a un centro de salud para la atención de cualquier enfermedad en el año actual/ Total de personas que acudieron a un centro de salud para la atención de cualquier enfermedad en el año anterior)-1)\*100  
INTERPRETACIÓN: No aplica  
DIMENSIÓN QUE ATIENDE: Eficiencia FRECUENCIA DE MEDICIÓN: Anual  
FACTOR DE COMPARACIÓN:  
DESCRIPCIÓN DEL FACTOR DE COMPARACIÓN:  
AMBITO GEOGRAFICO:  
COBERTURA:  
Numero: NF 1

COMPORTAMIENTO DE LAS VARIABLES DURANTE EL TRIMESTRE: Julio-Septiembre

VARIABLE	UNIDAD DE MEDIDA	OPERACION	META ANUAL	AVANCE TRIMESTRAL				AVANCE ACUMULADO			
				Programado	%	Alcanzado	%	Programado	%	Alcanzado	%
Total de personas que acudieron a un centro de salud para la atención de cualquier enfermedad en el año actual			0.00	0.00	0.00	0.00	0.00	0.00	0.00	0.00	0.00
Total de personas que acudieron a un centro de salud para la atención de cualquier enfermedad en el año anterior			0.00	0.00	0.00	0.00	0.00	0.00	0.00	0.00	0.00

COMPORTAMIENTO DEL INDICADOR

DESCRIPCIÓN DE LA META ANUAL


META ANUAL	TRIMESTRE: Julio-Septiembre							
	AVANCE TRIMESTRAL				AVANCE ACUMULADO			
	Programado	Alcanzado	EF%	SEMAFORO	Programado	Alcanzado	EF%	SEMAFORO
0.00	0.00	0.00	0.00		0.00	0.00	0.00	

DESCRIPCIÓN DE RESULTADOS Y JUSTIFICACIÓN EN CASO DE VARIACIÓN SUPERIOR A ± 10 % RESPECTO A LO PROGRAMADO


EVALUACION DEL INDICADOR

DEPENDENCIA GENERAL: E00 AREA DE OPERACIÓN  
DEPENDENCIA AUXILIAR: 308 Área de Orientación Familiar, 310 Área de Salud y Deporte

ELABORÓ  
Ing. Minerva Etzelbe Guerrero Alcantara



Lic. Guilibaldo Hernández Campuzano







PILAR DE DESARROLLO / EJE TRANSVERSAL: 1 Pilar temático 1: Gobierno solidario  
 TEMA DE DESARROLLO: Núcleo social y calidad de vida.  
 PROGRAMA PRESUPUESTARIO: 02030101 Prevención médica para la comunidad  
 PROYECTO PRESUPUESTARIO: 020301010201 Prevención médica para la comunidad 020301010202 Prevención médica para la comunidad  
 OBJETIVO DEL PROGRAMA PRESUPUESTARIO: Incluye acciones de promoción, prevención y difusión de la salud pública para contribuir a la disminución de enfermedades y mantener un buen estado de salud de la población municipal.  
 DEPENDENCIA GENERAL: E00 AREA DE OPERACIÓN  
 DEPENDENCIA AUXILIAR: 308 Área de Orientación Familiar, 310 Área de Salud y Deporte

ESTRUCTURA DEL INDICADOR

NOMBRE DEL INDICADOR: Tasa de variación de la población en las comunidades con enfermedades de alto riesgo.  
 FÓRMULA DEL CÁLCULO:  $((\text{Población de las comunidades con enfermedades de alto riesgo en el año actual} / \text{Población de las comunidades con enfermedades de alto riesgo en el año anterior}) - 1) * 100$   
 INTERPRETACIÓN: No aplica  
 DIMENSIÓN QUE ATIENDE: Eficiencia FRECUENCIA DE MEDICIÓN: Anual  
 FACTOR DE COMPARACIÓN:  
 DESCRIPCIÓN DEL FACTOR DE COMPARACIÓN:  
 AMBITO GEOGRAFICO:  
 COBERTURA:  
 Numero: NP 1

COMPORTAMIENTO DE LAS VARIABLES DURANTE EL TRIMESTRE: Julio-Septiembre

VARIABLE	UNIDAD DE MEDIDA	OPERACION	META ANUAL	AVANCE TRIMESTRAL				AVANCE ACUMULADO			
				Programado	%	Alcanzado	%	Programado	%	Alcanzado	%
Población de las comunidades con enfermedades de alto riesgo en el año actual			0.00	0.00	0.00	0.00	0.00	0.00	0.00	0.00	0.00
Población de las comunidades con enfermedades de alto riesgo en el año anterior			0.00	0.00	0.00	0.00	0.00	0.00	0.00	0.00	0.00

COMPORTAMIENTO DEL INDICADOR

DESCRIPCION DE LA META ANUAL

META ANUAL	TRIMESTRE: Julio-Septiembre							
	AVANCE TRIMESTRAL				AVANCE ACUMULADO			
	Programado	Alcanzado	EF%	SEMAFORO	Programado	Alcanzado	EF%	SEMAFORO
0.00	0.00	0.00	0.00		0.00	0.00	0.00	

DESCRIPCIÓN DE RESULTADOS Y JUSTIFICACIÓN EN CASO DE VARIACIÓN SUPERIOR A ± 10 % RESPECTO A LO PROGRAMADO

EVALUACION DEL INDICADOR

DEPENDENCIA GENERAL: E00 AREA DE OPERACIÓN  
 DEPENDENCIA AUXILIAR: 308 Área de Orientación Familiar, 310 Área de Salud y Deporte

ELABORO

Ing. Minerva Eitzbeide Guerrero Alcantara



REVISO

Lic. Guilibaldo Nieto de Campuzano





PbRm-08b FICHA TECNICA DE SEGUIMIENTO DE INDICADORES 2017 DE GESTIÓN ESTRATÉGICA



AYUNTAMIENTO DE TOLUCA 2016-2018

TIPO DE FICHA: OSFEM

PILAR DE DESARROLLO / EJE TRANSVERSAL: 1 Pilar temática 1: Gobierno solidario
TEMA DE DESARROLLO: Núcleo social y calidad de vida.
PROGRAMA PRESUPUESTARIO: 02030101 Prevención médica para la comunidad
PROYECTO PRESUPUESTARIO: 020301010201 Prevención médica para la comunidad 020301010202 Prevención médica para la comunidad
OBJETIVO DEL PROGRAMA PRESUPUESTARIO: Incluye acciones de promoción, prevención y difusión de la salud pública para contribuir a la disminución de enfermedades y mantener un buen estado de salud de la población municipal.
DEPENDENCIA GENERAL: E00 AREA DE OPERACIÓN
DEPENDENCIA AUXILIAR: 308 Área de Orientación Familiar, 310 Área de Salud y Deporte

ESTRUCTURA DEL INDICADOR

NOMBRE DEL INDICADOR: Tasa de variación en el número de jornadas preventivas de la salud.
FORMULA DEL CÁLCULO: ((Jornadas de promoción de la salud efectuadas en el semestre actual/ Jornadas de promoción de la salud efectuadas en el semestre anterior)-1)\*100
INTERPRETACIÓN: No aplica
DIMENSIÓN QUE ATIENDE: Eficiencia
FRECUENCIA DE MEDICIÓN: Semestral
DESCRIPCIÓN DEL FACTOR DE COMPARACIÓN
AMBITO GEOGRAFICO
COBERTURA:
Numero: NC 1

COMPORTAMIENTO DE LAS VARIABLES DURANTE EL TRIMESTRE: Julio-Septiembre

Table with 12 columns: VARIABLE, UNIDAD DE MEDIDA, OPERACION, META ANUAL, AVANCE TRIMESTRAL (Programado, %, Alcanzado, %), AVANCE ACUMULADO (Programado, %, Alcanzado, %). Rows show data for 'Jornadas de promoción de la salud efectuadas en el semestre actual' and 'anterior'.

COMPORTAMIENTO DEL INDICADOR

DESCRIPCIÓN DE LA META ANUAL

Table with 9 columns: META ANUAL, TRIMESTRE Julio-Septiembre (AVANCE TRIMESTRAL: Programado, Alcanzado, EF%, SEMAFORO; AVANCE ACUMULADO: Programado, Alcanzado, EF%, SEMAFORO). Row shows 0.00 for all metrics.

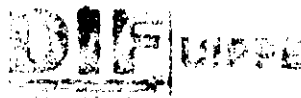
DESCRIPCIÓN DE RESULTADOS Y JUSTIFICACIÓN EN CASO DE VARIACIÓN SUPERIOR A ± 10 % RESPECTO A LO PROGRAMADO

EVALUACIÓN DEL INDICADOR

DEPENDENCIA GENERAL: E00 AREA DE OPERACIÓN
DEPENDENCIA AUXILIAR: 308 Área de Orientación Familiar, 310 Área de Salud y Deporte

ELABORÓ

Handwritten signature of Ing. Minerva Etzbeide Guerrero Alcántara



Ing. Minerva Etzbeide Guerrero Alcántara

REVISÓ

Handwritten signature of Lic. Guiltbaldo Hernández Campuzano



Lic. Guiltbaldo Hernández Campuzano



PbRm-08b FICHA TECNICA DE SEGUIMIENTO DE INDICADORES 2017 DE GESTIÓN O ESTRATEGICO



GOBIERNO DEL ESTADO DE TOLUCA  
AYUNTAMIENTO DE TOLUCA  
2016-2018

TIPO DE FICHA: OSFEM

PILAR DE DESARROLLO / EJE TRANSVERSAL: 1 Pilar temático 1. Gobierno solidario  
 TEMA DE DESARROLLO: Núcleo social y calidad de vida  
 PROGRAMA PRESUPUESTARIO: 02030101 Prevención médica para la comunidad  
 PROYECTO PRESUPUESTARIO: 020301010201 Prevención médica para la comunidad 020301010202 Prevención médica para la comunidad  
 OBJETIVO DEL PROGRAMA PRESUPUESTARIO: Incluye acciones de promoción, prevención y difusión de la salud pública para contribuir a la disminución de enfermedades y mantener un buen estado de salud de la población municipal.  
 DEPENDENCIA GENERAL: E00 AREA DE OPERACIÓN  
 DEPENDENCIA AUXILIAR: 308 Área de Orientación Familiar, 310 Área de Salud y Deporte

ESTRUCTURA DEL INDICADOR

NOMBRE DEL INDICADOR: Porcentaje de difusión de los programas de prevención de la salud.  
 FÓRMULA DEL CÁLCULO: (Programas de prevención de la salud difundidos / programas de prevención de la salud programados a difundir) \* 100  
 INTERPRETACIÓN: A mayor valor del indicador, mayor número de programas de promoción de la salud difundidos  
 DIMENSIÓN QUE ATIENDE: Eficiencia FRECUENCIA DE MEDICIÓN: Semestral  
 FACTOR DE COMPARACIÓN:  
 DESCRIPCIÓN DEL FACTOR DE COMPARACIÓN:  
 AMBITO GEOGRAFICO: Municipio de Toluca  
 COBERTURA: Población del municipio  
 Numero: NC 2

COMPORTAMIENTO DE LAS VARIABLES DURANTE EL TRIMESTRE: Julio-Septiembre

VARIABLE	UNIDAD DE MEDIDA	OPERACION	META ANUAL	AVANCE TRIMESTRAL				AVANCE ACUMULADO			
				Programado	%	Alcanzado	%	Programado	%	Alcanzado	%
Programas de prevención de la salud difundidos	Programa	Sumable	16.00	0.00	0.00	0.00	0.00	8.00	50.00	8.00	100.00
programas de prevención de la salud programados a difundir	Programa	Sumable	16.00	0.00	0.00	0.00	0.00	8.00	50.00	8.00	100.00

COMPORTAMIENTO DEL INDICADOR

DESCRIPCIÓN DE LA META ANUAL

META ANUAL	TRIMESTRE: Julio-Septiembre							
	AVANCE TRIMESTRAL				AVANCE ACUMULADO			
	Programado	Alcanzado	EF%	SEMAFORO	Programado	Alcanzado	EF%	SEMAFORO
100.00	0.00	0.00	0.00		100.00	100.00	100.00	

DESCRIPCIÓN DE RESULTADOS Y JUSTIFICACIÓN EN CASO DE VARIACIÓN SUPERIOR A ± 10 % RESPECTO A LO PROGRAMADO

Este indicador es de periodicidad semestral por lo que su resultado se reportará el segundo trimestre. Sin embargo, al cierre del tercer trimestre presenta un avance de 12 programas de difusión.

EVALUACIÓN DEL INDICADOR

El resultado del indicador se encuentra en nivel óptimo, se continuará sumando esfuerzos a fin de permanecer con la misma calificación.

DEPENDENCIA GENERAL: E00 AREA DE OPERACIÓN  
 DEPENDENCIA AUXILIAR: 308 Área de Orientación Familiar, 310 Área de Salud y Deporte

ELABORÓ



Ing. Minerva Etzberde Guerrero Alcantara

REVISÓ



Lic. Guilibaldo Hernández Campuzano



PILAR DE DESARROLLO / EJE TRANSVERSAL: 1 Pilar temático 1: Gobierno solidario  
TEMA DE DESARROLLO: Núcleo social y calidad de vida.  
PROGRAMA PRESUPUESTARIO: 02030 101 Prevención médica para la comunidad  
PROYECTO PRESUPUESTARIO: 020301010201 Prevención médica para la comunidad 020301010202 Prevención médica para la comunidad  
OBJETIVO DEL PROGRAMA PRESUPUESTARIO: Incluye acciones de promoción, prevención y difusión de la salud pública para contribuir a la disminución de enfermedades y mantener un buen estado de salud de la población municipal.  
DEPENDENCIA GENERAL: E00 AREA DE OPERACIÓN  
DEPENDENCIA AUXILIAR: 308 Área de Orientación Familiar, 310 Área de Salud y Deporte

ESTRUCTURA DEL INDICADOR

NOMBRE DEL INDICADOR: Porcentaje en la programación de pláticas de promoción de la salud en comunidades marginadas.  
FÓRMULA DEL CÁLCULO: (Programación de pláticas preventivas de enfermedades en comunidades marginadas/Programación de pláticas preventivas de enfermedades en el total de comunidades del municipio)\*100  
INTERPRETACIÓN: A mayor valor del indicador mayor número de pláticas preventivas de la salud impartidas en comunidades marginadas  
DIMENSIÓN QUE ATIENDE: Eficiencia FRECUENCIA DE MEDICIÓN: Trimestral  
FACTOR DE COMPARACIÓN:  
DESCRIPCIÓN DEL FACTOR DE COMPARACIÓN:  
AMBITO GEOGRAFICO: Municipio de Toluca  
COBERTURA: Población del municipio  
Numero NA 1.1

COMPORTAMIENTO DE LAS VARIABLES DURANTE EL TRIMESTRE: Julio-Septiembre

VARIABLE	UNIDAD DE MEDIDA	OPERACION	META ANUAL	AVANCE TRIMESTRAL				AVANCE ACUMULADO			
				Programado	%	Alcanzada	%	Programado	%	Alcanzada	%
Programación de pláticas preventivas de enfermedades en comunidades marginadas	Plática	Sumable	2,188.00	547.00	25.00	547.00	100.00	1,641.00	75.00	1,641.00	100.00
Programación de pláticas preventivas de enfermedades en el total de comunidades del municipio	Plática	Sumable	2,188.00	547.00	25.00	547.00	100.00	1,641.00	75.00	1,641.00	100.00

COMPORTAMIENTO DEL INDICADOR

DESCRIPCIÓN DE LA META ANUAL

Se espera cubrir al 100% las pláticas programadas

META ANUAL	TRIMESTRE: Julio-Septiembre							
	AVANCE TRIMESTRAL				AVANCE ACUMULADO			
	Programado	Alcanzado	EF%	SEMAFORO	Programado	Alcanzado	EF%	SEMAFORO
100.00	100.00	100.00	100.00	Adecuado	300.00	300.00	100.00	

DESCRIPCIÓN DE RESULTADOS Y JUSTIFICACIÓN EN CASO DE VARIACIÓN SUPERIOR A ± 10 % RESPECTO A LO PROGRAMADO

Se cubrió a cabalidad el número de pláticas programadas.

EVALUACIÓN DEL INDICADOR

El resultado del indicador se encuentra en nivel óptimo, se continuará sumando esfuerzos a fin de permanecer con la misma calificación.

DEPENDENCIA GENERAL: E00 AREA DE OPERACIÓN  
DEPENDENCIA AUXILIAR: 308 Área de Orientación Familiar, 310 Área de Salud y Deporte

ELABORÓ



REVISÓ





**PILAR DE DESARROLLO / EJE TRANSVERSAL:** 1 Pilar temático 1: Gobierno solidario  
**TEMA DE DESARROLLO:** Nucleo social y calidad de vida  
**PROGRAMA PRESUPUESTARIO:** 02030101 Prevención médica para la comunidad  
**PROYECTO PRESUPUESTARIO:** 020301010201 Prevención médica para la comunidad 020301010202 Prevención médica para la comunidad  
**OBJETIVO DEL PROGRAMA PRESUPUESTARIO:** Incluye acciones de promoción, prevención y difusión de la salud pública para contribuir a la disminución de enfermedades y mantener un buen estado de salud de la población municipal.  
**DEPENDENCIA GENERAL:** E00 AREA DE OPERACIÓN  
**DEPENDENCIA AUXILIAR:** 308 Área de Orientación Familiar,310 Área de Salud y Deporte

**ESTRUCTURA DEL INDICADOR**

**NOMBRE DEL INDICADOR:** Porcentaje de la realización de pláticas de inducción práctica para la promoción de la salud en comunidades marginadas.  
**FÓRMULA DEL CÁLCULO:** (Pláticas de inducción práctica para la prevención de enfermedades realizadas en comunidades marginadas/Pláticas de inducción práctica para la prevención de enfermedades en comunidades marginadas programadas)\* 100  
**INTERPRETACIÓN:** A mayor valor del indicador mayor número de pláticas de inducción práctica para la prevención de la salud impartidas  
**DIMENSIÓN QUE ATIENDE:** Eficiencia **FRECUENCIA DE MEDICIÓN:** Trimestral  
**FACTDR DE COMPARACIÓN:**  
**DESCRIPCIÓN DEL FACTOR DE COMPARACIÓN:**  
**AMBITO GED GRAFICO:** Municipio de Toluca  
**CD8BERTURA:** Población del municipio  
**Numero:** NA 1.2

**COMPORTAMIENTO DE LAS VARIABLES DURANTE EL TRIMESTRE: Julio-Septiembre**

VARIABLE	UNIDAD DE MEDIDA	OPERACION	META ANUAL	AVANCE TRIMESTRAL				AVANCE ACUMULADO			
				Programado	%	Alcanzado	%	Programado	%	Alcanzado	%
Pláticas de inducción práctica para la prevención de enfermedades realizadas en comunidades marginadas	Plática	Sumable	2,188.00	547.00	25.00	547.00	100.00	1,641.00	75.00	1,641.00	100.00
Pláticas de inducción práctica para la prevención de enfermedades en comunidades marginadas programadas	Plática	Sumable	2,188.00	547.00	25.00	547.00	100.00	1,641.00	75.00	1,641.00	100.00

**COMPORTAMIENTO DEL INDICADOR**

**DESCRIPCIÓN DE LA META ANUAL**

Se espera cubrir al 100% las pláticas programadas

METAANUAL	TRIMESTRE: Julio-Septiembre							
	AVANCE TRIMESTRAL				AVANCE ACUMULADO			
	Programado	Alcanzado	EF%	SEMAFORO	Programado	Alcanzado	EF%	SEMAFORO
100.00	100.00	100.00	100.00	Adecuado	300.00	300.00	100.00	

**DESCRIPCIÓN DE RESULTADOS Y JUSTIFICACIÓN EN CASO DE VARIACIÓN SUPERIOR A ± 10 % RESPECTO A LO PROGRAMADO**

Se cubrió a cabalidad el número de pláticas programadas

**EVALUACION DEL INDICADOR**

El resultado del indicador se encuentra en nivel óptimo, se continuará sumando esfuerzos a fin de permanecer con la misma certificación.

**DEPENDENCIA GENERAL:** E00 AREA DE OPERACIÓN  
**DEPENDENCIA AUXILIAR:** 308 Área de Orientación Familiar,310 Área de Salud y Deporte

ELABORÓ

*Minerva Elizbeide Guerrero Alcantara*

Ing. Minerva Elizbeide Guerrero Alcantara

REVISÓ

*Lic. Guillermina Hernández Campuzano*

Lic. Guillermina Hernández Campuzano

DIRIGIÓ

*[Firma]*



PILAR DE DESARROLLO / EJE TRANSVERSAL: 1 Pilar temático 1: Gobierno solidano  
 TEMA DE DESARROLLO: Núcleo social y calidad de vida.  
 PRDGRAMA PRESUPUESTARIO: 02030101 Prevención médica para la comunidad  
 PROYECTO PRESUPUESTARIO: 020301010201 Prevención médica para la comunidad 020301010202 Prevención médica para la comunidad  
 OBJETIVO DEL PROGRAMA PRESUPUESTARIO: Incluye acciones de promoción, prevención y difusión de la salud pública para contribuir a la disminución de enfermedades y mantener un buen estado de salud de la población municipal.  
 DEPENDENCIA GENERAL: E00 AREA DE OPERACIÓN  
 DEPENDENCIA AUXILIAR: 308 Área de Orientación Familiar, 310 Área de Salud y Deporte

ESTRUCTURA DEL INDICADOR

NOMBRE DEL INDICADOR: Porcentaje de la distribución de folletos para la promoción de la salud.  
 FÓRMULA DEL CÁLCULO: (Folletos para la promoción de la salud distribuidos/Total de población en comunidades marginadas)\*100  
 INTERPRETACIÓN: A mayor valor del indicador, mayor número de folletos distribuidos  
 DIMENSIÓN QUE ATIENDE: Eficiencia FRECUENCIA DE MEDICIÓN: Trimestral  
 FACTOR DE COMPARACIÓN:  
 DESCRIPCIÓN DEL FACTOR DE COMPARACIÓN:  
 AMBITO GEOGRAFICO: Municipio de Toluca  
 COBERTURA: Población del municipio  
 Número: NA 2.1

COMPORTAMIENTO DE LAS VARIABLES DURANTE EL TRIMESTRE: Julio-Septiembre

VARIABLE	UNIDAD DE MEDIDA	OPERACION	META ANUAL	AVANCE TRIMESTRAL				AVANCE ACUMULADO			
				Programado	%	A alcanzado	%	Programado	%	A alcanzado	%
Folletos para la promoción de la salud distribuidos	Folletos	Sumable	156.00	48.00	25.64	40.00	108.00	128.88	76.92	120.00	100.00
Total de población en comunidades marginadas	Folletos	Sumable	156.00	40.00	25.64	40.00	100.00	120.00	76.92	120.00	100.00

COMPORTAMIENTO DEL INDICADOR

DESCRIPCIÓN DE LA META ANUAL

META ANUAL	TRIMESTRE Julio-Septiembre							
	AVANCE TRIMESTRAL				AVANCE ACUMULADO			
	Programado	A alcanzado	EF%	SEMAFORO	Programado	A alcanzado	EF%	SEMAFORO
100.00	100.00	100.00	100.00	Adecuado	300.00	300.00	100.00	

DESCRIPCIÓN DE RESULTADOS Y JUSTIFICACIÓN EN CASO DE VARIACIÓN SUPERIOR A ± 10 % RESPECTO A LO PROGRAMADO

Se cubrió a cabalidad el número de folletos distribuidos.

EVALUACION DEL INDICADOR

El resultado del indicador se encuentra en nivel óptimo, se continuará sumando esfuerzos a fin de permanecer con la misma calificación.

DEPENDENCIA GENERAL: E00 AREA DE OPERACIÓN  
 DEPENDENCIA AUXILIAR: 308 Área de Orientación Familiar, 310 Área de Salud y Deporte

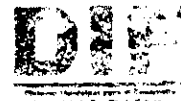
ELABORÓ

Ing. Minerva Elizabeth Guerrero Alcantara



REVISÓ

Lic. Guiliberto Hernández Campuzano





PbRm-08b FICHA TECNICA DE SEGUIMIENTO DE INDICADORES 2017 DE GESTIÓN O ESTRATEGICO



AYUNTAMIENTO DE TOLUCA 2016-2018

TIPO DE FICHA: OSFEM

PILAR DE DESARROLLO / EJE TRANSVERSAL: 1 Pilar temático 1: Gobierno solidario
TEMA DE DESARROLLO: Nucleo social y calidad de vida
PROGRAMA PRESUPUESTARIO: 02030101 Prevención médica para la comunidad
PROYECTO PRESUPUESTARIO: 020301010201 Prevención médica para la comunidad 020301010202 Prevención médica para la comunidad
OBJETIVO DEL PROGRAMA PRESUPUESTARIO: Incluye acciones de promoción, prevención y difusión de la salud pública para contribuir a la disminución de enfermedades y mantener un buen estado de salud de la población municipal.
DEPENDENCIA GENERAL: E00 AREA DE OPERACIÓN
DEPENDENCIA AUXILIAR: 308 Área de Orientación Familiar, 310 Área de Salud y Deporte

ESTRUCTURA DEL INDICADOR

NOMBRE DEL INDICADOR: Porcentaje en la instalación de módulos para la toma de signos vitales de la población y niveles de glucosa de la sangre.
FORMULA DEL CALCULO: (Módulos instalados para la toma de signos vitales y niveles de glucosa en la sangre/Módulos programados para la toma de signos vitales y niveles de glucosa en la sangre)\*100
INTERPRETACION: A mayor valor del indicador mayor número de módulos instalados
DIMENSION QUE ATIENDE: Eficiencia
FRECUENCIA DE MEDICIÓN: Trimestral
FACTOR DE COMPARACIÓN:
DESCRIPCIÓN DEL FACTOR DE COMPARACIÓN:
AMBITO GEOGRAFICO: Municipio de Toluca
CUBERTURA: Población del municipio
Numero: NA 2.2

COMPORTAMIENTO DE LAS VARIABLES DURANTE EL TRIMESTRE: Julio-Septiembre

Table with 12 columns: VARIABLE, UNIDAD DE MEDIDA, OPERACION, META ANUAL, AVANCE TRIMESTRAL (Programado, %, Alcanzado, %), AVANCE ACUMULADO (Programado, %, Alcanzado, %). Rows show data for 'Módulos instalados para la toma de signos vitales...' and 'Módulos programados para la toma de signos vitales...'.

COMPORTAMIENTO DEL INDICADOR

DESCRIPCIÓN DE LA META ANUAL

Se espero instalar el 100% de módulos para la toma de signos vitales y niveles de glucosa en la sangre programados

Table with 9 columns: META ANUAL, TRIMESTRE Julio-Septiembre (AVANCE TRIMESTRAL: Programado, Alcanzado, EF%, SEMAFORO; AVANCE ACUMULADO: Programado, Alcanzado, EF%, SEMAFORO). Row shows 100.00 for all metrics.

DESCRIPCIÓN DE RESULTADOS Y JUSTIFICACIÓN EN CASO DE VARIACIÓN SUPERIOR A ± 10 % RESPECTO A LO PROGRAMADO

Se instaló la totalidad de módulos programados para el periodo que se reporta.

EVALUACION DEL INDICADOR

El resultado del indicador se encuentre en nivel óptimo, se continuará sumando esfuerzos e fin de permanecer con la misma calificación.

DEPENDENCIA GENERAL: E00 AREA DE OPERACIÓN
DEPENDENCIA AUXILIAR: 30a Área de Orientación Familiar, 310 Área de Salud y Deporte

ELABORO

Handwritten signature of Ing. Minerva Elzabete Guerrero Alcantara



Ing. Minerva Elzabete Guerrero Alcantara

REVISÓ

Handwritten signature of Lic. Guibaldino Pineda Campuzano

Lic. Guibaldino Pineda Campuzano

FECHA DE ELABORACION: 25/10/2017

Hoja: 34 de 110



**PILAR DE DESARROLLO / EJE TRANSVERSAL:** 1 Pilar temática 1: Gobierno solidario  
**TEMA DE DESARROLLO:** Núcleo social y calidad de vida.  
**PROGRAMA PRESUPUESTARIO:** 02030101 Prevención médica para la comunidad  
**PROYECTO PRESUPUESTARIO:** 020301010201 Prevención médica para la comunidad 020301010202 Prevención médica para la comunidad  
**OBJETIVO DEL PROGRAMA PRESUPUESTARIO:** Incluye acciones de promoción, prevención y difusión de la salud pública para contribuir a la disminución de enfermedades y mantener un buen estado de salud de la población municipal.  
**DEPENDENCIA GENERAL:** E00 AREA DE OPERACIÓN  
**DEPENDENCIA AUXILIAR:** 308 Área de Orientación Familiar.310 Área de Salud y Deporte

**ESTRUCTURA DEL INDICADOR**

**NOMBRE DEL INDICADOR:** Porcentaje de la atención brindada en los módulos para la toma de signos vitales y niveles de glucosa en la sangre de la población.  
**FÓRMULA DEL CÁLCULO:** (Población atendida en los módulos para la toma de signos vitales y niveles de glucosa en la sangre/Total de población municipal)\*100  
**INTERPRETACIÓN:** A mayor valor del indicador mayor número de población beneficiada  
**DIMENSIÓN QUE ATIENDE:** Eficiencia **FRECUENCIA DE MEDICIÓN:** Trimestral  
**FACTOR DE COMPARACIÓN:**  
**DESCRIPCIÓN DEL FACTOR DE COMPARACIÓN:**  
**AMBITO GEOGRAFICO:** Municipio de Toluca  
**COBERTURA:** Población del municipio  
 Numero NA 2.3

**COMPORTAMIENTO DE LAS VARIABLES DURANTE EL TRIMESTRE: Julio-Septiembre**

VARIABLE	UNIDAD DE MEDIDA	OPERACION	META ANUAL	AVANCE TRIMESTRAL				AVANCE ACUMULADO			
				Programado	%	A alcanzada	%	Programado	%	A alcanzada	%
Población atendida en los módulos para la toma de signos vitales y niveles de glucosa en la sangre	Persona	Sumable	600.00	150.00	25.00	142.00	94.67	450.00	75.00	451.00	100.22
Total de población municipal	Persona	Sumable	600.00	150.00	25.00	142.00	94.67	450.00	75.00	451.00	100.22

**COMPORTAMIENTO DEL INDICADOR**

**DESCRIPCIÓN DE LA META ANUAL**

Mide la variación porcentual entre la población atendida y la población total del municipio

META ANUAL	TRIMESTRE: Julio-Septiembre							
	AVANCE TRIMESTRAL				AVANCE ACUMULADO			
	Programado	A alcanzada	EF%	SEMAFORO	Programado	A alcanzado	EF%	SEMAFORO
100.00	100.00	100.00	100.00	Adecuado	300.00	300.00	100.00	

**DESCRIPCIÓN DE RESULTADOS Y JUSTIFICACIÓN EN CASO DE VARIACIÓN SUPERIOR A ± 10% RESPECTO A LO PROGRAMADO**

Se atendió el total de personas programadas.

**EVALUACION DEL INDICADOR**


El resultado del indicador se encuentra en nivel óptimo, se continuará sumando esfuerzos a fin de permanecer con la misma calificación.

**DEPENDENCIA GENERAL:** E00 AREA DE OPERACIÓN  
**DEPENDENCIA AUXILIAR:** 308 Área de Orientación Familiar.310 Área de Salud y Deporte

ELABORÓ



Ing. Minerva Eizbel Guerrero Alcántara



Lic. Guillerbaldo Hernández Campuzano





**PILAR DE DESARROLLO / EJE TRANSVERSAL:** 1 Pilar temática 1: Gobierno solidario  
**TEMA DE DESARROLLO:** Núcleo social y calidad de vida  
**PROGRAMA PRESUPUESTARIO:** 02030101 Prevención médica para la comunidad  
**PROYECTO PRESUPUESTARIO:** 020301010201 Prevención médica para la comunidad 020301010202 Prevención médica para la comunidad  
**OBJETIVO DEL PROGRAMA PRESUPUESTARIO:** Incluye acciones de promoción, prevención y difusión de la salud pública para contribuir a la disminución de enfermedades y mantener un buen estado de salud de la población municipal.  
**DEPENDENCIA GENERAL:** E00 AREA DE OPERACIÓN  
**DEPENDENCIA AUXILIAR:** 308 Área de Orientación Familiar, 310 Área de Salud y Deporte

**ESTRUCTURA DEL INDICADOR**

**NOMBRE DEL INDICADOR:** Porcentaje en la prevención de enfermedades en la población por la detección de irregularidades en los resultados de la toma de signos vitales y glucosa en sangre.  
**FÓRMULA DEL CÁLCULO:** (Campañas de prevención de enfermedades por estacionalidad efectuadas/Campañas de prevención de enfermedades por estacionalidad programadas)\* 100  
**INTERPRETACIÓN:** A mayor valor del indicador mayor número de campañas de prevención de enfermedades efectuadas  
**DIMENSIÓN QUE ATIENDE:** Eficiencia **FRECUENCIA DE MEDICIÓN:** Trimestral  
**FACTDR DE COMPARACIÓN:**  
**DESCRIPCIÓN DEL FACTOR DE COMPARACIÓN:**  
**AMBITO GEDGRAFICO:** Municipio de Toluca  
**COBERTURA:** Población del municipio  
**Numero:** NA 2.4

**COMPORTAMIENTO DE LAS VARIABLES DURANTE EL TRIMESTRE: Julio-Septiembre**

VARIABLE	UNIDAD DE MEDIDA	OPERACION	META ANUAL	AVANCE TRIMESTRAL				AVANCE ACUMULADO			
				Programado	%	Alcanzado	%	Programado	%	Alcanzado	%
Campañas de prevención de enfermedades por estacionalidad efectuadas	Campaña	Sumable	5.00	1.00	20.00	1.00	100.00	3.00	60.00	3.00	100.00
Campañas de prevención de enfermedades por estacionalidad programadas	Campaña	Sumable	5.00	1.00	20.00	1.00	100.00	3.00	60.00	3.00	100.00

**COMPORTAMIENTO DEL INDICADOR**

**DESCRIPCIÓN DE LA META ANUAL**

Mide la eficacia en la ejecución de las campañas de prevención de enfermedades por estacionalidad, esperando cumplir al 100%

META ANUAL	TRIMESTRE: Julio-Septiembre							
	AVANCE TRIMESTRAL				AVANCE ACUMULADO			
	Programado	Alcanzado	EF%	SEMAFORO	Programado	Alcanzado	EF%	SEMAFORO
100.00	100.00	100.00	100.00	Adecuado	300.00	300.00	100.00	

**DESCRIPCIÓN DE RESULTADOS Y JUSTIFICACIÓN EN CASO DE VARIACIÓN SUPERIOR A ± 10% RESPECTO A LO PROGRAMADO**

Se llevó a cabo la campaña de prevención de enfermedades por estacionalidad programada.

**EVALUACIÓN DEL INDICADOR**

El resultado del indicador se encuentra en nivel óptimo, se continuará sumando esfuerzos a fin de permanecer con la misma calificación.


**DEPENDENCIA GENERAL:** E00 AREA DE OPERACIÓN  
**DEPENDENCIA AUXILIAR:** 308 Área de Orientación Familiar, 310 Área de Salud y Deporte

ELABORÓ



Ing. Minerva Etzbeide Guerrero Alcantara

REVISÓ



Lic. Guilbaldo Velázquez Campuzano



PILAR DE DESARROLLO / EJE TRANSVERSAL: 1 Pilar temático 1: Gobierno solidario  
TEMA DE DESARROLLO: Núcleo social y calidad de vida.  
PROGRAMA PRESUPUESTARIO: 02050501 Educación para adultos  
PROYECTO PRESUPUESTARIO: 020505010101 Educación para adultos 020505010102 Educación para adultos  
OBJETIVO DEL PROGRAMA PRESUPUESTARIO: Incluye las acciones tendientes a incrementar programas que ofrezcan a la población adulta con rezago educativo o desempleo la oportunidad de concluir la educación básica, así como incorporarse al mercado laboral.  
DEPENDENCIA GENERAL: F00 AREA DE GESTIÓN SOCIAL  
DEPENDENCIA AUXILIAR: 309 Área de Servicios Educativos, 313 Área de Desarrollo Comunitario

ESTRUCTURA DEL INDICADOR

NOMBRE DEL INDICADOR: Tasa de variación de la población adulta alfabetizada  
FÓRMULA DEL CÁLCULO:  $((\text{Población adulta alfabetizada en el año actual} / \text{Población adulta alfabetizada en el año anterior}) - 1) * 100$   
INTERPRETACIÓN: A mayor valor del indicador, mayor índice de población adulta alfabetizada  
DIMENSIÓN QUE ATIENDE: Eficiencia FRECUENCIA DE MEDICIÓN: Anual  
FACTOR DE COMPARACIÓN:  
DESCRIPCIÓN DEL FACTOR DE COMPARACIÓN:  
AMBITO GEOGRAFICO: Municipio de Toluca  
COBERTURA: Población del municipio  
Número: NF 1

COMPORTAMIENTO DE LAS VARIABLES DURANTE EL TRIMESTRE: Julio-Septiembre

VARIABLE	UNIDAD DE MEDIDA	OPERACIÓN	META ANUAL	AVANCE TRIMESTRAL				AVANCE ACUMULADO			
				Programado	%	A alcanzado	%	Programado	%	A alcanzado	%
Población adulta alfabetizada en el año actual	Persona	No sumable	280.00	0.00	0.00	0.00	0.00	0.00	0.00	0.00	0.00
Población adulta alfabetizada en el año anterior	Persona	No sumable	260.00	0.00	0.00	0.00	0.00	0.00	0.00	0.00	0.00

COMPORTAMIENTO DEL INDICADOR

DESCRIPCIÓN DE LA META ANUAL

Se espera un incremento en la población beneficiada del 7.69% con respecto al año anterior.

META ANUAL	TRIMESTRE: Julio-Septiembre							
	AVANCE TRIMESTRAL				AVANCE ACUMULADO			
	Programado	A alcanzado	EF%	SEMAFORO	Programado	A alcanzado	EF%	SEMAFORO
7.69	0.00	0.00	0.00		0.00	0.00	0.00	

DESCRIPCIÓN DE RESULTADOS Y JUSTIFICACIÓN EN CASO DE VARIACIÓN SUPERIOR A ± 10% RESPECTO A LO PROGRAMADO

Este indicador es de periodicidad anual por lo que su resultado final se reportará el último trimestre. Sin embargo, al cierre del segundo trimestre se presenta un avance de 250 personas atendidas

EVALUACIÓN DEL INDICADOR

El resultado del indicador se encuentra en nivel óptimo, se continuará sumando esfuerzos a fin de permanecer con la misma calificación.

DEPENDENCIA GENERAL: F00 AREA DE GESTIÓN SOCIAL  
DEPENDENCIA AUXILIAR: 309 Área de Servicios Educativos, 313 Área de Desarrollo Comunitario

ELABORÓ

Ing. Minerva Elizalde Guárretero Alcantara

Lic. Guilibaldo Rodríguez Campuzano



PbRm-88b FICHA TECNICA DE SEGUIMIENTO DE INDICADORES 2817 DE GESTIÓN O ESTRATEGICO



GOBIERNO DEL ESTADO DE TOLUCA  
2016-2018

TIPO DE FICHA: OSFEM

PILAR DE DESARROLLO / EJE TRANSVERSAL: 1 Pilar temático 1. Gobierno solidario  
TEMA DE DESARROLLO: Nucleo social y calidad de vida.  
PROGRAMA PRESUPUESTARIO: 02050501 Educación para adultos  
PROYECTO PRESUPUESTARIO: 020505010101 Educación para adultos 020505010102 Educación para adultos  
OBJETIVO DEL PROGRAMA PRESUPUESTARIO: Incluye las acciones tendientes a incrementar programas que ofrezcan a la población adulta con rezago educativo a desempleo la oportunidad de concluir la educación básica, así como incorporarse al mercado laboral.  
DEPENDENCIA GENERAL: F00 AREA DE GESTIÓN SOCIAL  
DEPENDENCIA AUXILIAR: 309 Área de Servicios Educativos, 313 Área de Desarrollo Comunitario

ESTRUCTURA DEL INDICADOR

NOMBRE DEL INDICADOR: Tasa de variación en el número de personas adultas analfabetas inscritas en el programa INEA  
FÓRMULA DEL CÁLCULO: ((Personas adultas analfabetas inscritas en el programa INEA en el año actual/Personas adultas analfabetas inscritas en el programa INEA en el año anterior)-1)\*100  
INTERPRETACIÓN: Mide el incremento en la cobertura de personas adultas alfabetizadas entre el año actual y el inmediato anterior  
DIMENSIÓN QUE ATIENDE: Eficiencia FRECUENCIA DE MEDICIÓN: Anual  
FACTDR DE COMPARACIÓN:  
DESCRIPCIÓN DEL FACTDR DE COMPARACIÓN:  
AMBITO GEOGRAFICO: Municipio de Toluca  
COBERTURA: Población del municipio  
Numero: NP 1

COMPORTAMIENTO DE LAS VARIABLES DURANTE EL TRIMESTRE: Julio-Septiembre

VARIABLE	UNIDAD DE MEDIDA	OPERACION	META ANUAL	AVANCE TRIMESTRAL				AVANCE ACUMULADO			
				Programado	%	Alcanzado	%	Programado	%	Alcanzado	%
Personas adultas analfabetas inscritas en el programa INEA en el año actual	Persona	No sumable	280.00	0.00	0.00	0.00	0.00	0.00	0.00	0.00	0.00
Personas adultas analfabetas inscritas en el programa INEA en el año anterior	Persona	No sumable	260.00	0.00	0.00	0.00	0.00	0.00	0.00	0.00	0.00

COMPORTAMIENTO DEL INDICADOR

DESCRIPCION DE LA META ANUAL

Se espera un incremento en la población beneficiada del 7.69% con respecto al año anterior.

META ANUAL	TRIMESTRE: Julio-Septiembre							
	AVANCE TRIMESTRAL				AVANCE ACUMULADO			
	Programado	Alcanzado	EF%	SEMAFORO	Programado	Alcanzado	EF%	SEMAFORO
7.69	0.00	0.00	0.00		0.00	0.00	0.00	

DESCRIPCIÓN DE RESULTADOS Y JUSTIFICACIÓN EN CASO DE VARIACIÓN SUPERIOR A ± 10 % RESPECTO A LO PROGRAMADO

Este indicador es de periodicidad anual por lo que su resultado final se reportará el último trimestre. Sin embargo, al cierre del segundo trimestre se presenta un avance de 260 personas atendidas

EVALUACION DEL INDICADOR

El resultado del indicador se encuentra en nivel óptimo, se continuará sumando esfuerzos a fin de permanecer con la misma calificación.

DEPENDENCIA GENERAL: F00 AREA DE GESTIÓN SOCIAL  
DEPENDENCIA AUXILIAR: 309 Área de Servicios Educativos, 313 Área de Desarrollo Comunitario

ELABORÓ



Ing. Minerva Eitzalde Guerrero Alcántara

REVISÓ



Lic. Guillermo Hernández Campuzano

FECHA DE ELABORACION: 25/10/2017

Hoja: 38 de 110



**PILAR DE DESARROLLO / EJE TRANSVERSAL:** 1 Pilar temático 1: Gobierno solidario  
**TEMA DE DESARROLLO:** Núcleo social y calidad de vida.  
**PROGRAMA PRESUPUESTARIO:** 02050501 Educación para adultos  
**PROYECTO PRESUPUESTARIO:** 0205050101 Educación para adultos 0205050102 Educación para adultos  
**OBJETIVO DEL PROGRAMA PRESUPUESTARIO:** Incluye las acciones tendientes a incrementar programas que ofrezcan a la población adulta con rezago educativo o desempleo la oportunidad de concluir la educación básica, así como incorporarse al mercado laboral.  
**DEPENDENCIA GENERAL:** F00 AREA OE GESTIÓN SOCIAL  
**DEPENDENCIA AUXILIAR:** 309 Área de Servicios Educativos.313 Área de Desarrollo Comunitario

**ESTRUCTURA DEL INDICADOR**

**NOMBRE DEL INDICADOR:** Porcentaje de cursos impartidos del INEA  
**FÓRMULA DEL CÁLCULO:** (Cursos del INEA impartidos/Cursos del INEA programados)\*100  
**INTERPRETACIÓN:** A mayor valor del indicador mayor número de cursos impartidos  
**DIMENSIÓN QUE ATIENDE:** Eficiencia **FRECUENCIA DE MEDICIÓN:** Trimestral  
**FACTOR DE COMPARACIÓN:**  
**DESCRIPCIÓN DEL FACTOR DE COMPARACIÓN:**  
**AMBITO GEOGRAFICO:** Municipio de Toluca  
**COBERTURA:** Población del municipio  
**Numero:** NC 1

**COMPORTAMIENTO DE LAS VARIABLES DURANTE EL TRIMESTRE: Julio-Septiembre**

VARIABLE	UNIDAD DE MEDIDA	OPERACION	META ANUAL	AVANCE TRIMESTRAL				AVANCE ACUMULADO			
				Programado	%	Alcanzado	%	Programado	%	Alcanzado	%
Cursos del INEA impartidos	Curso	Sumable	1,320.00	330.00	25.00	330.00	100.00	1,020.00	77.27	1,020.00	100.00
Cursos del INEA programados	Curso	Sumable	1,320.00	330.00	25.00	330.00	100.00	1,020.00	77.27	1,020.00	100.00

**COMPORTAMIENTO DEL INDICADOR**

**DESCRIPCIÓN DE LA META ANUAL**

Se espera cubrir el 100% de los cursos del INEA programados

META ANUAL	TRIMESTRE: Julio-Septiembre							
	AVANCE TRIMESTRAL				AVANCE ACUMULADO			
	Programado	Alcanzado	EF%	SEMAFORO	Programado	Alcanzado	EF%	SEMAFORO
100.00	100.00	100.00	100.00	Adecuado	300.00	300.00	100.00	Adecuado

**DESCRIPCIÓN DE RESULTADOS Y JUSTIFICACIÓN EN CASO DE VARIACIÓN SUPERIOR A ± 10 % RESPECTO A LO PROGRAMADO**

Se impartieron los cursos programados para el periodo que se reporte.

**EVALUACION DEL INDICADOR**


El resultado del indicador se encuentre en nivel óptimo, se continuará sumando esfuerzos a fin de permanecer con la misma certificación.

**DEPENDENCIA GENERAL:** F00 AREA DE GESTIÓN SOCIAL  
**DEPENDENCIA AUXILIAR:** 309 Área de Servicios Educativos.313 Área de Desarrollo Comunitario

ELABORÓ



REVISÓ





GOBIERNO DEL ESTADO DE TOLUCA  
**AYUNTAMIENTO DE TOLUCA**  
 2016 - 2018

PbRm-08b FICHA TECNICA DE SEGUIMIENTO DE INDICADORES 2017 DE GESTIÓN O ESTRATEGICO



TIPO DE FICHA: OSFEM

PILAR DE DESARROLLO / EJE TRANSVERSAL: 1 Pilar temático 1: Gobierno solidano  
 TEMA DE DESARROLLO: Nucleo social y calidad de vida  
 PROGRAMA PRESUPUESTARIO: 02050501 Educación para adultos  
 PROYECTO PRESUPUESTARIO: 020505010101 Educación para adultos 020505010102 Educación para adultos  
 OBJETIVO DEL PROGRAMA PRESUPUESTARIO: Incluye las acciones tendientes a incrementar programas que ofrezcan a la población adulta con rezago educativo o desempleo la oportunidad de concluir la educación básica, así como incorporarse al mercado laboral.  
 DEPENDENCIA GENERAL: F00 AREA DE GESTIÓN SOCIAL  
 DEPENDENCIA AUXILIAR: 309 Área de Servicios Educativos.313 Área de Desarrollo Comunitario

ESTRUCTURA DEL INDICADOR

NDMBRE DEL INDICADOR: Porcentaje de programas de atención a la demanda de educación para adultos  
 FÓRMULA DEL CÁLCULO: (Programas de atención a la demanda de educación para adultos cursados/Programas de atención a la demanda de educación para adultos)\*100  
 INTERPRETACIÓN: No aplica  
 DIMENSIÓN QUE ATIENDE: Eficiencia FRECUENCIA DE MEDICIÓN: Trimestral  
 FACTOR DE COMPARACIÓN:  
 DESCRIPCIÓN DEL FACTOR DE COMPARACIÓN:  
 AMBITO GEOGRAFICO:  
 COBERTURA: Número: NC 2

COMPORTAMIENTO DE LAS VARIABLES DURANTE EL TRIMESTRE: Julio-Septiembre

VARIABLE	UNIDAD DE MEDIDA	OPERACION	META ANUAL	AVANCE TRIMESTRAL				AVANCE ACUMULADO			
				Programado	%	Alcanzado	%	Programado	%	Alcanzado	%
Programas de atención a la demanda de educación para adultos cursados			0.00	0.00	0.00	0.00	0.00	0.00	0.00	0.00	0.00
Programas de atención a la demanda de educación para adultos			0.00	0.00	0.00	0.00	0.00	0.00	0.00	0.00	0.00

COMPORTAMIENTO DEL INDICADOR

DESCRIPCION DE LA META ANUAL

META ANUAL	TRIMESTRE: Julio-Septiembre							
	AVANCE TRIMESTRAL				AVANCE ACUMULADO			
	Programado	Alcanzado	EF%	SEMAFORO	Programado	Alcanzado	EF%	SEMAFORO
0.00	0.00	0.00	0.00		0.00	0.00	0.00	

DESCRIPCIÓN DE RESULTADOS Y JUSTIFICACIÓN EN CASO DE VARIACIÓN SUPERIOR A ± 10 % RESPECTO A LO PROGRAMADO

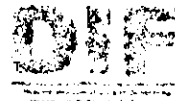
EVALUACION DEL INDICADOR

DEPENDENCIA GENERAL: F00 AREA DE GESTIÓN SOCIAL  
 DEPENDENCIA AUXILIAR: 309 Área de Servicios Educativos.313 Área de Desarrollo Comunitario

ELABORÓ



REVISÓ





EL AYUNTAMIENTO DE TOLUCA 2016-2018

PbRm-08b FICHA TECNICA DE SEGUIMIENTO DE INDICADORES 2017 DE GESTIÓN O ESTRATEGICO



TIPO DE FICHA: OSFEM

PILAR DE DESARROLLO / EJE TRANSVERSAL: 1 Pilar temático 1: Gobierno solidario  
 TEMA DE DESARROLLO: Núcleo social y calidad de vida  
 PROGRAMA PRESUPUESTARIO: 02050501 Educación para adultos  
 PROYECTO PRESUPUESTARIO: 020505010101 Educación para adultos 020505010102 Educación para adultos  
 OBJETIVO DEL PROGRAMA PRESUPUESTARIO: Incluye las acciones tendientes a incrementar programas que ofrezcan a la población adulta con rezago educativo o desempleo la oportunidad de concluir la educación básica, así como incorporarse al mercado laboral.  
 DEPENDENCIA GENERAL: F00 AREA DE GESTIÓN SOCIAL  
 DEPENDENCIA AUXILIAR: 309 Área de Servicios Educativos.313 Área de Desarrollo Comunitario

ESTRUCTURA DEL INDICADOR

NOMBRE DEL INDICADOR: Porcentaje de pláticas de invitación a los cursos del INEA  
 FÓRMULA DEL CÁLCULO: (Pláticas de invitación a los cursos del INEA efectuadas/Pláticas de invitación a los cursos del INEA programadas)\*100  
 INTERPRETACIÓN: Determina el porcentaje de pláticas otorgadas con respecto a las programadas  
 DIMENSIÓN QUE ATIENDE: Eficiencia FRECUENCIA DE MEDICIÓN: Trimestral  
 FACTOR DE COMPARACIÓN:  
 DESCRIPCIÓN DEL FACTOR DE COMPARACIÓN:  
 AMBITO GEOGRAFICO: Municipio de Toluca  
 COBERTURA: Población del municipio  
 Numero: NA 1.1

COMPORTAMIENTO DE LAS VARIABLES DURANTE EL TRIMESTRE: Julio-Septiembre

VARIABLE	UNIDAD DE MEDIDA	OPERACION	META ANUAL	AVANCE TRIMESTRAL				AVANCE ACUMULADO			
				Programado	%	A alcanzado	%	Programado	%	A alcanzado	%
Pláticas de invitación a los cursos del INEA efectuadas	Plática	Sumable	108.08	27.00	25.00	27.00	100.00	81.00	75.00	81.00	100.00
Pláticas de invitación a los cursos del INEA programadas	Plática	Sumable	108.00	27.00	25.00	27.00	100.00	81.00	75.00	81.00	100.00

COMPORTAMIENTO DEL INDICADOR

DESCRIPCIÓN DE LA META ANUAL

Se espera cubrir el 100% de las pláticas de invitación a los cursos de INEA entre la población

META ANUAL	TRIMESTRE: Julio-Septiembre							
	AVANCE TRIMESTRAL				AVANCE ACUMULADO			
	Programado	A alcanzado	EF%	SEMAFORO	Programado	A alcanzado	EF%	SEMAFORO
100.00	100.00	100.00	100.00	Adecuado	300.00	300.00	100.00	Adecuado

DESCRIPCIÓN DE RESULTADOS Y JUSTIFICACIÓN EN CASO DE VARIACIÓN SUPERIOR A ± 10 % RESPECTO A LO PROGRAMADO

Se realizaron recorridos en comunidades para la invitación a los cursos, cubriendo a cabalidad lo programado para el trimestre que se reporta.

EVALUACIÓN DEL INDICADOR

El resultado del indicador se encuentra en nivel óptimo, se continuará sumando esfuerzos a fin de permanecer con la misma calificación.

DEPENDENCIA GENERAL: F00 AREA DE GESTIÓN SOCIAL  
 DEPENDENCIA AUXILIAR: 309 Área de Servicios Educativos.313 Área de Desarrollo Comunitario

ELABORÓ



Ing. Minerva Etzbeide Guerrero Alcantara

REVISÓ



Lic. Guadalupe Rodríguez Campuzano

FECHA DE ELABORACION: 25/10/2017

Hoja: 41 de 110



PbRm-08b FICHA TECNICA DE SEGUIMIENTO DE INDICADORES 2017 DE GESTIÓN O ESTRATEGICO



AYUNTAMIENTO DE TOLUCA 2016-2018

TIPO DE FICHA: OSFEM

PILAR DE DESARROLLO / EJE TRANSVERSAL: 1 Pilar temática 1: Gobierno solidario
TEMA DE DESARROLLO: Núcleo social y calidad de vida.
PROGRAMA PRESUPUESTARIO: 02050501 Educación para adultas
PROYECTO PRESUPUESTARIO: 0205050101 Educación para adultas 020505010102 Educación para adultas
OBJETIVO DEL PROGRAMA PRESUPUESTARIO: Incluye las acciones tendientes a incrementar programas que afrezcan a la población adulta con rezago educativo a desempleo la oportunidad de concluir la educación básica, así como incorporarse el mercado laboral
DEPENDENCIA GENERAL: F00 AREA OE GESTIÓN SOCIAL
DEPENDENCIA AUXILIAR: 309 Área de Servicios Educativos,313 Área de Desarrollo Comunitaria

ESTRUCTURA DEL INDICADOR

NDMBRE DEL INDICADOR: Promedia de encuestas aplicadas a la población adulta inscrita en el programa
FÓRMULA DEL CÁLCULO: (Población adulta en rezago educativo encuestada/Total de población adulta en rezago educativo)\*100
INTERPRETACIÓN: Determina el numero de personas encuestadas con respecto al número de personas inscritas en el programa
DIMENSIÓN QUE ATIENDE: Eficiencia FRECUENCIA DE MEDICIÓN: Trimestral
FACTDR DE COMPARACIÓN:
DESCRIPCIÓN DEL FACTOR DE COMPARACIÓN:
AMBITO GEOGRAFICO: Municipio de Toluca
COBERTURA: Población del municipio
Número: NA 2.1

COMPORTAMIENTO DE LAS VARIABLES DURANTE EL TRIMESTRE: Julio-Septiembre

Table with 12 columns: VARIABLE, UNIDAD DE MEDIDA, OPERACION, META ANUAL, AVANCE TRIMESTRAL (Programada, %, Alcanzado, %), AVANCE ACUMULADO (Programado, %, Alcanzado, %). Rows include 'Población adulta en rezago educativo encuestada' and 'Total de población adulta en rezago educativo'.

COMPORTAMIENTO DEL INDICADOR

DESCRIPCION DE LA META ANUAL

Calcula al número de encuestas aplicadas e los alumnos inscritos enra el total de personas en rezago educativo en el municipio

Table with 9 columns: META ANUAL, TRIMESTRE: Julio-Septiembre (AVANCE TRIMESTRAL: Programado, Alcanzada, EF%, SEMAFORO; AVANCE ACUMULADO: Programada, Alcanzado, EF%, SEMAFORO). Row 1: 1.17, 0.29, 0.29, 100.00, Adecuado, 0.87, 0.87, 100.00, Adecuado.

DESCRIPCIÓN DE RESULTADOS Y JUSTIFICACIÓN EN CASO DE VARIACIÓN SUPERIOR A ± 10 % RESPECTO A LO PROGRAMADO

Se cubrió a cabalidad el número de encuestas programadas, sin embargo el resultado del indicador es mínimo debido a que se realiza un comparativo con el total de la población con rezago educativo del municipio

EVALUACION DEL INDICADOR

El resultado del indicador se encuentra en nivel óptimo, se continuará sumanda esfuerzos a fin de permanecer con la misma calificación.

DEPENDENCIA GENERAL: F00 AREA DE GESTIÓN SOCIAL
DEPENDENCIA AUXILIAR: 309 Área de Servicios Educativos,313 Área de Desarrollo Comunitario

ELABORÓ



Ing. Mineva Elizalde Guerrero Alcantara

REVISÓ



Lic. Guadalupe Hernández Campuzana



AYUNTAMIENTO DE TOLUCA 2016-2018

PbRm-08b FICHA TECNICA DE SEGUIMIENTO DE INDICADORES 2017 DE GESTIÓN O ESTRATEGICO



TIPO DE FICHA: OSFEM

**PILAR DE DESARROLLO / EJE TRANSVERSAL:** 1 Pilar temático 1: Gobierno solidario  
**TEMA DE DESARROLLO:** Núcleo social y calidad de vida.  
**PROGRAMA PRESUPUESTARIO:** 02050603 Alimentación para la población infantil  
**PROYECTO PRESUPUESTARIO:** 020506030101 Alimentación para la población infantil 020506030102 Alimentación para la población infantil  
**OBJETIVO DEL PROGRAMA PRESUPUESTARIO:** Incluye acciones enfocadas a la mejora del estado de nutrición de los niños en edad preescolar y escolar que sean diagnosticados por el DIF con desnutrición o en riesgo, a través de la entrega de desayunos escolares fríos o raciones vespertinas en planteles escolares públicos, ubicados principalmente en zonas indígenas, rurales y urbano marginadas del territorio Estatal.  
**DEPENDENCIA GENERAL:** E00 AREA DE OPERACIÓN  
**DEPENDENCIA AUXILIAR:** 311 Área de Servicios Nutricionales

ESTRUCTURA DEL INDICADOR

**NOMBRE DEL INDICADOR:** Tasa de variación en el número de niños en condiciones de desnutrición  
**FÓRMULA DEL CÁLCULO:** ((Niños en condiciones de desnutrición en el año actual/ Niños en condiciones de desnutrición en el año anterior)-1)\*100  
**INTERPRETACIÓN:** No aplica  
**DIMENSIÓN QUE ATIENDE:** Eficiencia  
**FACTOR DE COMPARACIÓN:**  
**DESCRIPCIÓN DEL FACTOR DE COMPARACIÓN:**  
**AMBITO GEOGRAFICO:**  
**COBERTURA:** Numero: NF 1  
**FRECUENCIA DE MEDICIÓN:** Anual

COMPORTAMIENTO DE LAS VARIABLES DURANTE EL TRIMESTRE: Julio-Septiembre

VARIABLE	UNIDAD DE MEDIDA	OPERACION	META ANUAL	AVANCE TRIMESTRAL				AVANCE ACUMULADO			
				Programado	%	Alcanzado	%	Programado	%	Alcanzado	%
Niños en condiciones de desnutrición en el año actual			0.00	0.00	0.00	0.00	0.00	0.00	0.00	0.00	0.00
Niños en condiciones de desnutrición en el año anterior			0.00	0.00	0.00	0.00	0.00	0.00	0.00	0.00	0.00

COMPORTAMIENTO DEL INDICADOR

DESCRIPCIÓN DE LA META ANUAL

META ANUAL	TRIMESTRE: Julio-Septiembre							
	AVANCE TRIMESTRAL				AVANCE ACUMULADO			
	Programado	Alcanzado	EF%	SEMAFORO	Programado	Alcanzado	EF%	SEMAFORO
0.00	0.00	0.00	0.00		0.00	0.00	0.00	

DESCRIPCIÓN DE RESULTADOS Y JUSTIFICACIÓN EN CASO DE VARIACIÓN SUPERIOR A ± 10 % RESPECTO A LO PROGRAMADO

EVALUACION DEL INDICADOR

**DEPENDENCIA GENERAL:** E00 AREA DE OPERACIÓN  
**DEPENDENCIA AUXILIAR:** 311 Área de Servicios Nutricionales

ELABORÓ



Ing. Minerva Etzbeide Guerrero Alcantara

REVISÓ



Lic. Guilibaldo Aguirre Campuzano





**PILAR DE DESARROLLO / EJE TRANSVERSAL:** 1 Pilar temático 1: Gobierno solidario  
**TEMA DE DESARROLLO:** Núcleo social y calidad de vida.  
**PROGRAMA PRESUPUESTARIO:** 02050603 Alimentación para la población infantil  
**PROYECTO PRESUPUESTARIO:** 020506030101 Alimentación para la población infantil 020506030102 Alimentación para la población infantil  
**OBJETIVO DEL PROGRAMA PRESUPUESTARIO:** Incluye acciones enfocadas a la mejora del estado de nutrición de los niños en edad preescolar y escolar que sean diagnosticados por el DIF con desnutrición o en riesgo, a través de la entrega de desayunos escolares fríos o raciones vespertinas en planteles escolares públicos, ubicados principalmente en zonas indígenas, rurales y urbano marginadas del territorio Estatal.  
**DEPENDENCIA GENERAL:** E00 AREA DE OPERACIÓN  
**DEPENDENCIA AUXILIAR:** 311 Área de Servicios Nutricionales

**ESTRUCTURA DEL INDICADOR**

**NOMBRE DEL INDICADOR:** Porcentaje de población infantil beneficiada con programas alimentarios  
**FÓRMULA DEL CÁLCULO:** (Población infantil beneficiada con programas alimentarios/Total de la población infantil municipal)\*100  
**INTERPRETACIÓN:** A mayor valor del indicador mayor número de población infantil beneficiada  
**DIMENSIÓN QUE ATIENDE:** Eficiencia **FRECUENCIA DE MEDICIÓN:** Anual  
**FACTOR DE COMPARACIÓN:**  
**DESCRIPCIÓN DEL FACTOR DE COMPARACIÓN:**  
**AMBITO GEOGRAFICO:** Municipio de Toluca  
**COBERTURA:** Población del municipio  
**Número:** NP 1

**COMPORTAMIENTO DE LAS VARIABLES DURANTE EL TRIMESTRE: Julio-Septiembre**

VARIABLE	UNIDAD DE MEDIDA	OPERACION	META ANUAL	AVANCE TRIMESTRAL				AVANCE ACUMULADO			
				Programado	%	Alcanzado	%	Programada	%	Alcanzado	%
Población infantil beneficiada con programas alimentarios	Menor	No sumable	19,883.00	0.00	0.00	0.00	0.00	0.00	0.00	0.00	0.00
Total de la población infantil municipal	Menor	No sumable	140,122.00	0.00	0.00	0.00	0.00	0.00	0.00	0.00	0.00

**COMPORTAMIENTO DEL INDICADOR**

**DESCRIPCION DE LA METAANUAL**

Mide el porcentaje de menores beneficiados con programas alimentarios con respecto al total de menores en el municipio, esperando un valor del 14.19%

METAANUAL	TRIMESTRE: Julio-Septiembre							
	AVANCE TRIMESTRAL				AVANCE ACUMULADO			
	Programado	Alcanzado	EF%	SEMAFORO	Programado	Alcanzado	EF%	SEMAFORO
14.19	0.00	0.00	0.00		0.00	0.00	0.00	

**DESCRIPCIÓN DE RESULTADOS Y JUSTIFICACIÓN EN CASO DE VARIACIÓN SUPERIOR A ± 10 % RESPECTO A LO PROGRAMADO**

Este indicador es de periodicidad anual por lo que su resultado se reportará el último trimestre. Sin embargo, al segundo trimestre se presenta un avance de 19,963 menores beneficiados

**EVALUACION DEL INDICADOR**

El resultado del indicador se encuentra en nivel óptimo, se continuará sumando esfuerzos a fin de permanecer con la misma calificación.

**DEPENDENCIA GENERAL:** E00 AREA DE OPERACIÓN  
**DEPENDENCIA AUXILIAR:** 311 Área de Servicios Nutricionales


ELABORÓ

*Minerva Elzbeide Guerrero Alcantara*



Ing. Minerva Elzbeide Guerrero Alcantara

*Guilberto Hernández Campuzano*



Lic. Guilberto Hernández Campuzano



**PILAR DE DESARROLLO / EJE TRANSVERSAL:** 1 Pilar temático 1: Gobierno solidario  
**TEMA DE DESARROLLO:** Núcleo social y calidad de vida.  
**PROGRAMA PRESUPUESTARIO:** 02050603 Alimentación para la población infantil  
**PROYECTO PRESUPUESTARIO:** 020506030101 Alimentación para la población infantil 020506030102 Alimentación para la población infantil  
**OBJETIVO DEL PROGRAMA PRESUPUESTARIO:** Incluye acciones enfocadas a la mejora del estado de nutrición de los niños en edad preescolar y escolar que sean diagnosticados por el DIF con desnutrición o en riesgo, a través de la entrega de desayunos escolares fríos o raciones vespertinas en planteles escolares públicos, ubicados principalmente en zonas indígenas, rurales y urbano marginadas del territorio Estatal.  
**DEPENDENCIA GENERAL:** E00 AREA DE OPERACIÓN  
**DEPENDENCIA AUXILIAR:** 311 Área de Servicios Nutricionales

**ESTRUCTURA DEL INDICADOR**

**NOMBRE DEL INDICADOR:** Porcentaje de desayunos escolares entregados  
**FÓRMULA DEL CÁLCULO:** (Desayunos escolares entregados/Desayunos escolares gestionados)\*100  
**INTERPRETACIÓN:** A mayor valor del indicador mayor número de desayunos escolares entregados  
**DIMENSIÓN QUE ATIENDE:** Eficiencia **FRECUENCIA DE MEDICIÓN:** Mensual  
**FACTOR DE COMPARACIÓN:**  
**DESCRIPCIÓN DEL FACTOR DE COMPARACIÓN:**  
**AMBITO GEOGRAFICO:** Municipio de Toluca  
**COBERTURA:** Población del municipio  
 Número: NC 1

**COMPORTAMIENTO DE LAS VARIABLES DURANTE EL TRIMESTRE: Julio-Septiembre**

VARIABLE	UNIDAD DE MEDIDA	OPERACION	META ANUAL	AVANCE TRIMESTRAL			AVANCE ACUMULADO				
				Programado	%	Alcanzado	%	Alcanzado	%		
Desayunos escolares entregados	Desayuno	Sumable	2,810,064.00	399,546.00	14.22	455,558.00	114.02	2,232,942.00	79.46	1,978,196.00	88.59
Desayunos escolares gestionados	Desayuno	Sumable	2,810,064.00	399,546.00	14.22	455,558.00	114.02	2,232,942.00	79.46	1,978,196.00	88.59

**COMPORTAMIENTO DEL INDICADOR**

**DESCRIPCIÓN DE LA META ANUAL**

Mide la eficacia en la entrega de desayunos escolares, se espera un valor del 100%

META ANUAL	TRIMESTRE: Julio-Septiembre							
	AVANCE TRIMESTRAL				AVANCE ACUMULADO			
	Programado	Alcanzado	EF%	SEMAFORO	Programado	Alcanzado	EF%	SEMAFORO
100.00	100.00	100.00	100.00	Adecaudo	300.00	300.00	100.00	Adecaudo

**DESCRIPCIÓN DE RESULTADOS Y JUSTIFICACIÓN EN CASO DE VARIACIÓN SUPERIOR A ± 10 % RESPECTO A LO PROGRAMADO**

La distribución de desayunos escolares se cubrió a cabalidad.

**EVALUACION DEL INDICADOR**

La calificación del indicador se encuentra en nivel óptimo, se continuará sumando esfuerzos a fin de permanecer con la misma calificación.

**DEPENDENCIA GENERAL:** E00 AREA DE OPERACIÓN  
**DEPENDENCIA AUXILIAR:** 311 Área de Servicios Nutricionales

ELABORÓ



Ing. Minerva Elizalde Guerrero Alcantara



Lic. Guilibaldo Hernández Campuzano



**PILAR DE DESARROLLO / EJE TRANSVERSAL:** 1 Pilar temática 1: Gobierno solidario  
**TEMA DE DESARROLLO:** Núcleo social y calidad de vida.  
**PROGRAMA PRESUPUESTARIO:** 02450603 Alimentación para la población infantil  
**PROYECTO PRESUPUESTARIO:** 0205060301a1 Alimentación para la población infantil 020506030102 Alimentación para la población infantil  
**OBJETIVO DEL PROGRAMA PRESUPUESTARIO:** Incluye acciones enfocadas a la mejora del estado de nutrición de los niños en edad preescolar y escolar que sean diagnosticados por el DIF con desnutrición o en riesgo, a través de la entrega de desayunos escolares fríos o raciones vespertinas en planteles escolares públicos, ubicados principalmente en zonas indígenas, rurales y urbano marginadas del territorio Estatal.  
**DEPENDENCIA GENERAL:** E00 AREA DE OPERACIÓN  
**DEPENDENCIA AUXILIAR:** 311 Área de Servicios Nutricionales

**ESTRUCTURA DEL INDICADOR**

**NOMBRE DEL INDICADOR:** Porcentaje de raciones entregadas  
**FÓRMULA DEL CÁLCULO:** (Raciones alimentarias entregadas/Raciones alimentarias gestionadas)\*100  
**INTERPRETACIÓN:** A mayor valor del indicador mayor número de raciones vespertinas entregadas  
**DIMENSIÓN QUE ATIENDE:** Eficiencia  
**FACTOR DE COMPARACIÓN:**  
**DESCRIPCIÓN DEL FACTOR DE COMPARACIÓN:**  
**AMBITO GEOGRAFICO:** Municipio de Toluca  
**COBERTURA:** Población del municipio  
 Numero: NC 2  
**FRECUENCIA DE MEDICIÓN:** Mensual

**COMPORTAMIENTO DE LAS VARIABLES DURANTE EL TRIMESTRE: Julio-Septiembre**

VARIABLE	UNIDAD DE MEDIDA	OPERACION	META ANUAL	AVANCE TRIMESTRAL				AVANCE ACUMULADO			
				Programado	%	Alcanzado	%	Programado	%	Alcanzado	%
Raciones alimentarias entregadas	Ración	Sumable	674,865.00	98,795.00	14.34	75,285.00	77.78	535,050.00	79.28	438,255.00	81.91
Raciones alimentarias gestionadas	Ración	Sumable	674,865.00	96,795.00	14.34	75,285.00	77.78	535,050.00	79.28	438,255.00	81.91

**COMPORTAMIENTO DEL INDICADOR**

**DESCRIPCIÓN DE LA META ANUAL**

Mide la eficacia en la entrega de raciones vespertinas esperando un valor final del 100%

META ANUAL	TRIMESTRE: Julio-Septiembre							
	AVANCE TRIMESTRAL				AVANCE ACUMULADO			
	Programado	Alcanzado	EF%	SEMAFORO	Programado	Alcanzado	EF%	SEMAFORO
100.00	100.00	100.00	100.00	Adecuado	300.00	300.00	100.00	Adecuado

**DESCRIPCIÓN DE RESULTADOS Y JUSTIFICACIÓN EN CASO DE VARIACIÓN SUPERIOR A ± 10 % RESPECTO A LO PROGRAMADO**

La distribución de raciones alimentarias se cubrió a cabalidad para el trimestre reportado.

**EVALUACION DEL INDICADOR**

La calificación del indicador se encuentra en nivel óptimo, se continuará sumando esfuerzos a fin de permanecer con la misma calificación.

**DEPENDENCIA GENERAL:** E00 AREA DE OPERACIÓN  
**DEPENDENCIA AUXILIAR:** 311 Área de Servicios Nutricionales

ELABORÓ

**DIF** UIPPE  
Sistema Municipal de Planeación  
Programa de la Familia de Toluca

Ing. Minerva Etzbeide Guerrero Alcántara

REVISÓ

**DIF** UIPPE  
Sistema Municipal de Planeación  
Programa de la Familia de Toluca

Lic. Guiberto Hernández Campuzano



PbRm-08b FICHA TECNICA DE SEGUIMIENTO DE INDICADORES 2017 DE GESTIÓN O ESTRATEGICO



AYUNTAMIENTO DE TOLUCA 2016-2018

TIPO DE FICHA: OSFEM

PILAR DE DESARROLLO / EJE TRANSVERSAL: 1 Pilar temático 1: Gobierno solidario
TEMA DE DESARROLLO: Núcleo social y calidad de vida.
PROGRAMA PRESUPUESTARIO: 02050603 Alimentación para la población infantil
PROYECTO PRESUPUESTARIO: 020506030101 Alimentación para la población infantil 020506030102 Alimentación para la población infantil
OBJETIVO DEL PROGRAMA PRESUPUESTARIO: Incluye acciones enfocadas a la mejora del estado de nutrición de los niños en edad preescolar y escolar que sean diagnosticados por el DIF con desnutrición o en riesgo, a través de la entrega de desayunos escolares fríos o raciones vespertinas en planteles escolares públicos, ubicados principalmente en zonas indígenas, rurales y urbano marginadas del territorio Estatal.
DEPENDENCIA GENERAL: E00 AREA DE OPERACIÓN
DEPENDENCIA AUXILIAR: 311 Área de Servicios Nutricionales

ESTRUCTURA DEL INDICADOR

NOMBRE DEL INDICADOR: Porcentaje de escuelas beneficiarias de desayunos escolares
FÓRMULA DEL CÁLCULO: (Escuelas beneficiarias del programa de desayunos escolares/Total de escuelas de nivel escolar y preescolar)\*100
INTERPRETACIÓN: A mayor valor del indicador mayor número de escuelas beneficiadas
DIMENSIÓN QUE ATIENDE: Eficiencia FRECUENCIA DE MEDICIÓN: Semestral
FACTOR DE COMPARACIÓN:
DESCRIPCIÓN DEL FACTOR DE COMPARACIÓN:
AMBITO GEOGRAFICO: Municipio de Toluca
COBERTURA: Población del municipio
Número: NA 1.1

COMPORTAMIENTO DE LAS VARIABLES DURANTE EL TRIMESTRE: Julio-Septiembre

Table with 12 columns: VARIABLE, UNIDAD DE MEDIDA, OPERACION, META ANUAL, AVANCE TRIMESTRAL (Programado, %, Alcanzado, %), AVANCE ACUMULADO (Programado, %, Alcanzado, %). Rows include 'Escuelas beneficiarias del programa de desayunos escolares' and 'Total de escuelas de nivel escolar y preescolar'.

COMPORTAMIENTO DEL INDICADOR

DESCRIPCIÓN DE LA META ANUAL

Calcule la cobertura de escuelas beneficiadas con desayunos escolares con respecto al total de escuelas en el municipio

Table with 9 columns: META ANUAL, TRIMESTRE: Julio-Septiembre (AVANCE TRIMESTRAL: Programado, Alcanzado, EF%, SEMAFORO; AVANCE ACUMULADO: Programado, Alcanzado, EF%, SEMAFORO). Row shows 68.54 for the annual goal and 88.54 for the cumulative advance.

DESCRIPCIÓN DE RESULTADOS Y JUSTIFICACIÓN EN CASO DE VARIACIÓN SUPERIOR A ± 10 % RESPECTO A LO PROGRAMADO

Se cubre a cabalidad el número de escuelas beneficiarias de acuerdo a la asignación de DIFEM.

EVALUACIÓN DEL INDICADOR

El resultado del indicador se encuentre en nivel óptimo, se continuará sumando esfuerzos a fin de permanecer con la misma calificación.

DEPENDENCIA GENERAL: E00 AREA DE OPERACIÓN
DEPENDENCIA AUXILIAR: 311 Área de Servicios Nutricionales

ELABORÓ

Handwritten signature of Ing. Minerva Elizbeide Guerrero Alcantara



Ing. Minerva Elizbeide Guerrero Alcantara

REVISÓ

Handwritten signature of Lic. Guilibaldo Rodríguez Campuzano



Lic. Guilibaldo Rodríguez Campuzano



PbRm-08b FICHA TECNICA DE SEGUIMIENTO DE INDICADORES 2017 DE GESTIÓN O ESTRATEGICO



AYUNTAMIENTO DE TOLUCA 2016-2018

TIPO DE FICHA: OSFEM

PILAR DE DESARROLLO / EJE TRANSVERSAL: 1 Pilar temático 1: Gobierno solidario  
 TEMA DE DESARROLLO: Núcleo social y calidad de vida.  
 PROGRAMA PRESUPUESTARIO: 02050603 Alimentación para la población infantil  
 PROYECTO PRESUPUESTARIO: 020506030101 Alimentación para la población infantil 020506030102 Alimentación para la población infantil  
 OBJETIVO DEL PROGRAMA PRESUPUESTARIO: Incluye acciones enfocadas a la mejora del estado de nutrición de los niños en edad preescolar y escolar que sean diagnosticados por el DIF con desnutrición o en riesgo, a través de la entrega de desayunos escolares fríos o raciones vespertinas en plantelas escolares públicos, ubicados principalmente en zonas indígenas, rurales y urbano marginadas del territorio Estatal.  
 DEPENDENCIA GENERAL: E00 AREA DE OPERACIÓN  
 DEPENDENCIA AUXILIAR: 311 Área de Servicios Nutricionales

ESTRUCTURA DEL INDICADOR

NOMBRE DEL INDICADOR: Porcentaje de inspecciones físicas de la entrega de los desayunos escolares  
 FÓRMULA DEL CÁLCULO: (Inspecciones físicas de la entrega de los desayunos escolares realizadas/inspecciones físicas de la entrega de los desayunos escolares programadas)\*100  
 INTERPRETACIÓN: No aplica  
 DIMENSIÓN QUE ATIENDE: Eficiencia FRECUENCIA DE MEDICIÓN: Mensual  
 FACTOR DE COMPARACIÓN:  
 DESCRIPCIÓN DEL FACTOR DE COMPARACIÓN:  
 AMBITO GEOGRAFICO:  
 COBERTURA:  
 Numero: NA 1.2

COMPORTAMIENTO DE LAS VARIABLES DURANTE EL TRIMESTRE: Julio-Septiembre

VARIABLE	UNIDAD DE MEDIDA	OPERACION	META ANUAL	AVANCE TRIMESTRAL				AVANCE ACUMULADO			
				Programado	%	Alcanzado	%	Programado	%	Alcanzado	%
Inspecciones físicas de la entrega de los desayunos escolares realizadas			0.00	0.00	0.00	0.00	0.00	0.00	0.00	0.00	0.00
Inspecciones físicas de la entrega de los desayunos escolares programadas			0.00	0.00	0.00	0.00	0.00	0.00	0.00	0.00	0.00

COMPORTAMIENTO DEL INDICADOR

DESCRIPCIÓN DE LA META ANUAL

META ANUAL	TRIMESTRE: Julio-Septiembre							
	AVANCE TRIMESTRAL				AVANCE ACUMULADO			
	Programado	Alcanzado	EF%	SEMAFORO	Programado	Alcanzado	EF%	SEMAFORO
0.00	0.00	0.00	0.00		0.00	0.00	0.00	

DESCRIPCIÓN DE RESULTADOS Y JUSTIFICACIÓN EN CASO DE VARIACIÓN SUPERIOR A ± 10 % RESPECTO A LO PROGRAMADO

EVALUACION DEL INDICADOR

DEPENDENCIA GENERAL: E00 AREA DE OPERACIÓN  
 DEPENDENCIA AUXILIAR: 311 Área de Servicios Nutricionales

ELABORÓ



Ing. Minerva Etzel de Guerrero Alcántara

*[Handwritten signature]*



Lic. Guibaldo Hernández Campuzano



**PILAR DE DESARROLLO / EJE TRANSVERSAL:** 1 Pilar temática 1: Gobierno solidario  
**TEMA DE DESARROLLO:** Núcleo social y calidad de vida.  
**PROGRAMA PRESUPUESTARIO:** 02050603 Alimentación para la población infantil  
**PROYECTO PRESUPUESTARIO:** 020506030101 Alimentación para la población infantil 020506030102 Alimentación para la población infantil  
**OBJETIVO DEL PROGRAMA PRESUPUESTARIO:** Incluye acciones enfocadas a la mejora del estado de nutrición de los niños en edad preescolar y escolar que sean diagnosticados por el DIF con desnutrición o en riesgo, a través de la entrega de desayunos escolares fríos a raciones vespertinas en planteles escolares públicos, ubicados principalmente en zonas indígenas, rurales y urbano marginadas del territorio Estatal.  
**DEPENDENCIA GENERAL:** E00 AREA DE OPERACIÓN  
**DEPENDENCIA AUXILIAR:** 311 Área de Servicios Nutricionales

ESTRUCTURA DEL INDICADOR

**NOMBRE DEL INDICADOR:** Porcentaje de escuelas beneficiarias de raciones alimentarias  
**FÓRMULA DEL CÁLCULO:** (Escuelas beneficiarias del programa de raciones alimentarias/Total de escuelas de nivel escolar y preescolar)\*100  
**INTERPRETACIÓN:** A mayor valor del indicador mayor número de escuelas beneficiadas  
**DIMENSIÓN QUE ATIENDE:** Eficiencia **FRECUENCIA DE MEDICIÓN:** Semestral  
**FACTOR DE COMPARACIÓN:**  
**DESCRIPCIÓN DEL FACTOR DE COMPARACIÓN:**  
**AMBITO GEOGRAFICO:** Municipio de Toluca  
**COBERTURA:** Población del municipio  
**Numero:** NA 2.1

COMPORTAMIENTO DE LAS VARIABLES DURANTE EL TRIMESTRE: Julio-Septiembre

VARIABLE	UNIDAD DE MEDIDA	OPERACION	META ANUAL	AVANCE TRIMESTRAL				AVANCE ACUMULADO			
				Programado	%	Alcanzado	%	Programado	%	Alcanzado	%
Escuelas beneficiarias del programa de raciones alimentarias	Escuela	No sumable	70.00	0.00	0.00	0.00	0.00	35.00	50.00	35.00	100.00
Total de escuelas de nivel escolar y preescolar	Escuela	No sumable	426.00	0.00	0.00	0.00	0.00	213.00	50.00	213.00	100.00

COMPORTAMIENTO DEL INDICADOR

DESCRIPCIÓN DE LA META ANUAL

Calcule la cobertura de escuelas beneficiadas con desayunos escolares con respecto al total de escuelas en el municipio

META ANUAL	TRIMESTRE: Julio-Septiembre							
	AVANCE TRIMESTRAL				AVANCE ACUMULADO			
	Programado	Alcanzado	EF%	SEMAFORO	Programado	Alcanzado	EF%	SEMAFORO
16.43	0.00	0.00	0.00		16.43	16.43	100.00	Adecuado

DESCRIPCIÓN DE RESULTADOS Y JUSTIFICACIÓN EN CASO DE VARIACIÓN SUPERIOR A ± 10 % RESPECTO A LO PROGRAMADO

Se cubre a cabalidad el número de escuelas beneficiarias de acuerdo a la asignación de DIFEM

EVALUACION DEL INDICADOR

El resultado del indicador se encuentra en nivel óptimo, se continuará sumando esfuerzos a fin de permanecer con la misma calificación.

**DEPENDENCIA GENERAL:** E00 AREA DE OPERACIÓN  
**DEPENDENCIA AUXILIAR:** 311 Área de Servicios Nutricionales

ELABORÓ



Ing. Minerva Etzbeide Guerrero Alcantara



Lic. Guilibaldo Neri Méndez Campuzano



GOBIERNO DEL ESTADO DE TOLUCA  
**AYUNTAMIENTO DE TOLUCA**  
 2016-2018

PbRm-08b FICHA TECNICA DE SEGUIMIENTO DE INDICADORES 2817 DE GESTIÓN O ESTRATEGICO



TIPO DE FICHA: OSFEM

**PILAR DE DESARROLLO / EJE TRANSVERSAL:** 1 Pilar temático 1: Gobierno solidario  
**TEMA DE DESARROLLO:** Núcleo social y calidad de vida.  
**PROGRAMA PRESUPUESTARIO:** 02050603 Alimentación para la población infantil  
**PROYECTO PRESUPUESTARIO:** 020506030101 Alimentación para la población infantil 020506030102 Alimentación para la población infantil  
**OBJETIVO DEL PROGRAMA PRESUPUESTARIO:** Incluye acciones enfocadas a la mejora del estado de nutrición de los niños en edad preescolar y escolar que sean diagnosticados por el DIF con desnutrición o en riesgo, a través de la entrega de desayunos escolares fríos o raciones vespertinas en planteles escolares públicos, ubicados principalmente en zonas indígenas, rurales y urbano marginadas del territorio Estatal.  
**DEPENDENCIA GENERAL:** E00 AREA DE OPERACIÓN  
**DEPENDENCIA AUXILIAR:** 311 Área de Servicios Nutricionales

**ESTRUCTURA DEL INDICADOR**

**NOMBRE DEL INDICADOR:** Porcentaje de inspecciones físicas de la entrega de raciones alimentarias  
**FÓRMULA DEL CÁLCULO:** (inspecciones físicas de la entrega de raciones alimentarias realizadas/inspecciones físicas de la entrega de los raciones alimentarias programadas)\*100  
**INTERPRETACIÓN:** No aplica  
**DIMENSIÓN QUE ATIENDE:** Eficiencia **FRECUENCIA DE MEDICIÓN:** Mensual  
**FACTOR DE COMPARACIÓN:**  
**DESCRIPCIÓN DEL FACTOR DE COMPARACIÓN:**  
**AMBITO GEOGRAFICO:**  
**CDBERTURA:**  
 Numero: NA 2.2

**COMPORTAMIENTO DE LAS VARIABLES DURANTE EL TRIMESTRE: Julio-Septiembre**

VARIABLE	UNIDAD DE MEDIDA	OPERACION	META ANUAL	AVANCE TRIMESTRAL				AVANCE ACUMULADO			
				Programado	%	Alcanzado	%	Programado	%	Alcanzado	%
Inspecciones físicas de la entrega de raciones alimentarias realizadas			0.00	0.00	0.00	0.00	0.00	0.00	0.00	0.00	0.00
Inspecciones físicas de la entrega de los raciones alimentarias programadas			0.00	0.00	0.00	0.00	0.00	0.00	0.00	0.00	0.00

**COMPORTAMIENTO DEL INDICADOR**

**DESCRIPCIÓN DE LA META ANUAL**

META ANUAL	TRIMESTRE: Julio-Septiembre							
	AVANCE TRIMESTRAL				AVANCE ACUMULADO			
	Programado	Alcanzado	EF%	SEMAFORO	Programado	Alcanzado	EF%	SEMAFORO
0.00	0.00	0.00	0.00		0.00	0.00	0.00	

DESCRIPCIÓN DE RESULTADOS Y JUSTIFICACIÓN EN CASO DE VARIACIÓN SUPERIOR A ± 10 % RESPECTO ALD PROGRAMADO

**EVALUACIÓN DEL INDICADOR**


**DEPENDENCIA GENERAL:** E00 AREA DE OPERACIÓN  
**DEPENDENCIA AUXILIAR:** 311 Área de Servicios Nutricionales

ELABORÓ



Ing. Minerva Etzbeide Guerrero Alcántara

REVISÓ



Lic. Guilibaldo Rodríguez Campuzano

FECHA DE ELABORACIÓN: 25/10/2017

Hoja: 50 de 110



PILAR DE DESARROLLO / EJE TRANSVERSAL: 1 Pilar temático 1: Gobierno solidario  
 TEMA DE DESARROLLO: Grupos vulnerables  
 PROGRAMA PRESUPUESTARIO: 02060501 Alimentación y nutrición familiar  
 PROYECTO PRESUPUESTARIO: 020605010102 Alimentación y nutrición familiar 020605010103 Alimentación y nutrición familiar

OBJETIVO DEL PROGRAMA PRESUPUESTARIO: Incluye el grupo de proyectos que tienen como propósito procurar elevar el estado nutricional de grupos vulnerables, promover la autosuficiencia alimenticia en zonas y comunidades marginadas, y fomentar hábitos adecuados de consumo.  
 DEPENDENCIA GENERAL: E00 AREA DE OPERACIÓN  
 DEPENDENCIA AUXILIAR: 311 Área de Servicios Nutricionales

ESTRUCTURA DEL INDICADOR

NOMBRE DEL INDICADOR: Tasa de variación en el número de apoyos alimentarios entregados  
 FÓRMULA DEL CÁLCULO:  $((\text{Apoyos alimentarios entregados en el año actual} / \text{Apoyos alimentarios entregados en el año anterior}) - 1) * 100$   
 INTERPRETACIÓN: A mayor valor del indicador, mayor número de apoyos alimentarios entregados  
 DIMENSIÓN QUE ATIENDE: Eficiencia FRECUENCIA DE MEDICIÓN: Anual  
 FACTOR DE COMPARACIÓN:  
 DESCRIPCIÓN DEL FACTOR DE COMPARACIÓN:  
 AMBITO GEOGRAFICO: Municipio de Toluca  
 COBERTURA: Población del municipio  
 Numero: NF 1

COMPORTAMIENTO DE LAS VARIABLES DURANTE EL TRIMESTRE: Julio-Septiembre

VARIABLE	UNIDAD DE MEDIDA	OPERACIÓN	META ANUAL	AVANCE TRIMESTRAL				AVANCE ACUMULADO			
				Programado	%	Alcanzado	%	Programado	%	Alcanzado	%
Apoyos alimentarios entregados en el año actual	Apoyo	Sumable	12,870.00	0.00	0.00	0.00	0.00	0.00	0.00	0.00	0.00
Apoyos alimentarios entregados en el año anterior	Apoyo	Sumable	9,270.00	0.00	0.00	0.00	0.00	0.00	0.00	0.00	0.00

COMPORTAMIENTO DEL INDICADOR

DESCRIPCIÓN DE LA META ANUAL

Se espera un incremento del 38.83% de apoyos alimentarios entregados con respecto al año anterior

META ANUAL	TRIMESTRE: Julio-Septiembre							
	AVANCE TRIMESTRAL				AVANCE ACUMULADO			
	Programado	Alcanzado	EF%	SEMAFORO	Programado	Alcanzado	EF%	SEMAFORO
38.83	0.00	0.00	0.00		0.00	0.00	0.00	

DESCRIPCIÓN DE RESULTADOS Y JUSTIFICACIÓN EN CASO DE VARIACIÓN SUPERIOR A ± 10 % RESPECTO A LO PROGRAMADO

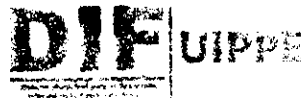
Este indicador es de periodicidad anual por lo que su resultado se reportará el último trimestre. Sin embargo al segundo trimestre se presenta un avance de 6,435 despensas entregadas.

EVALUACION DEL INDICADOR

El resultado del indicador se encuentra en nivel óptimo, se continuará sumando esfuerzos a fin de permanecer con la misma calificación.

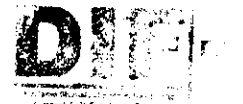
DEPENDENCIA GENERAL: E00 AREA DE OPERACIÓN  
 DEPENDENCIA AUXILIAR: 311 Área de Servicios Nutricionales

ELABORÓ



Ing. Milerva Etzaida Guerrero Alcántara

ASINÓ



Lic. Guibaldo Hernández Campuzano





### PbRm-00b FICHA TECNICA DE SEGUIMIENTO DE INDICADORES 2017 DE GESTIÓN O ESTRATEGICO

GOBIERNO DEL ESTADO DE TOLUCA  
MUNICIPIO DE TOLUCA  
2016 - 2018

TIPO DE FICHA: OSFEM

PILAR DE DESARROLLO / EJE TRANSVERSAL: 1 Pilar temático 1: Gobierno solidario  
 TEMA DE DESARROLLO: Grupos vulnerables  
 PROGRAMA PRESUPUESTARIO: 02060501 Alimentación y nutrición familiar  
 PROYECTO PRESUPUESTARIO: 020605010102 Alimentación y nutrición familiar 020605010103 Alimentación y nutrición familiar

OBJETIVO DEL PROGRAMA PRESUPUESTARIO: Incluye el grupo de proyectos que tienen como propósito procurar elevar el estado nutricional de grupos vulnerables, promover la autosuficiencia alimenticia en zonas y comunidades marginadas, y fomentar hábitos adecuados de consumo.  
 DEPENDENCIA GENERAL: E00 AREA DE OPERACIÓN  
 DEPENDENCIA AUXILIAR: 311 Área de Servicios Nutricionales

#### ESTRUCTURA DEL INDICADOR

NOMBRE DEL INDICADOR: Tasa de variación en el número de familias beneficiarias de programas alimentarios  
 FÓRMULA DEL CÁLCULO: ((Familias beneficiarias de programas alimentarios en el año actual/Familias beneficiarias de programas alimentarios en el año anterior)-1)\*100  
 INTERPRETACIÓN: A mayor valor del indicador, mayor número de familias beneficiarias  
 DIMENSIÓN QUE ATIENDE: Eficiencia FRECUENCIA DE MEDICIÓN: Anual  
 FACTOR DE COMPARACIÓN:  
 DESCRIPCIÓN DEL FACTOR DE COMPARACIÓN:  
 AMBITO GEOGRAFICO: Municipio de Toluca  
 COBERTURA: Población del municipio  
 Numero: NP 1

#### COMPORTAMIENTO DE LAS VARIABLES DURANTE EL TRIMESTRE: Julio-Septiembre

VARIABLE	UNIDAD DE MEDIDA	OPERACION	META ANUAL	AVANCE TRIMESTRAL				AVANCE ACUMULADO				
				Programado	%	Alcanzado	%	Programado	%	Alcanzado	%	
Familias beneficiarias de programas alimentarios en el año actual	Familia	No sumable	2,145.00	0.00	0.00	0.00	0.00	0.00	0.00	0.00	0.00	0.00
Familias beneficiarias de programas alimentarios en el año anterior	Familia	No sumable	1,645.00	0.00	0.00	0.00	0.00	0.00	0.00	0.00	0.00	0.00

#### COMPORTAMIENTO DEL INDICADOR

#### DESCRIPCIÓN DE LA META ANUAL

Se espera un incremento del 30.40% de familias beneficiarias con respecto al año anterior

META ANUAL	TRIMESTRE: Julio-Septiembre							
	AVANCE TRIMESTRAL				AVANCE ACUMULADO			
	Programado	Alcanzado	EF%	SEMAFORO	Programado	Alcanzado	EF%	SEMAFORO
30.40	0.00	0.00	0.00		0.00	0.00	0.00	

#### DESCRIPCIÓN DE RESULTADOS Y JUSTIFICACIÓN EN CASO DE VARIACIÓN SUPERIOR A ± 10% RESPECTO A LO PROGRAMADO

Este indicador es de periodicidad anual por lo que su resultado se reportará el último trimestre. Sin embargo al tercer trimestre se presenta un avance de 2,145 personas beneficiadas.

#### EVALUACION DEL INDICADOR

El resultado del indicador se encuentra en nivel óptimo, se continuará sumando esfuerzos a fin de permanecer con la misma calificación.


DEPENDENCIA GENERAL: E00 AREA DE OPERACIÓN  
 DEPENDENCIA AUXILIAR: 311 Área de Servicios Nutricionales

ELABORÓ



Ing. Minerva Ezbeide Guarrero Alcantara

REVISÓ



Lic. Guillermina Hernández Campuzano



PILAR DE DESARROLLO / EJE TRANSVERSAL: 1 Pilar temático 1: Gobierno solidario  
 TEMA DE DESARROLLO: Grupos vulnerables  
 PROGRAMA PRESUPUESTARIO: 02060501 Alimentación y nutrición familiar  
 PROYECTO PRESUPUESTARIO: 020605010102 Alimentación y nutrición familiar 020605010103 Alimentación y nutrición familiar  
 020605010105 Alimentación y nutrición familiar

OBJETIVO DEL PROGRAMA PRESUPUESTARIO: Incluye el grupo de proyectos que tienen como propósito procurar elevar el estado nutricional de grupos vulnerables, promover la autosuficiencia alimenticia en zonas y comunidades marginadas, y fomentar hábitos adecuados de consumo.  
 DEPENDENCIA GENERAL: E00 AREA DE OPERACIÓN  
 DEPENDENCIA AUXILIAR: 311 Área de Servicios Nutricionales

ESTRUCTURA DEL INDICADOR

NOMBRE DEL INDICADOR: Porcentaje de familias susceptibles de recibir apoyos alimentarios  
 FÓRMULA DEL CÁLCULO: (Familias que reciben apoyos alimentarios/familias susceptibles de recibir apoyos alimentarios)\*100  
 INTERPRETACIÓN: A mayor valor del indicador, mayor número de familias beneficiarias  
 DIMENSIÓN QUE ATIENDE: Eficiencia FRECUENCIA DE MEDICIÓN: Semestral  
 FACTOR DE COMPARACIÓN:  
 DESCRIPCIÓN DEL FACTOR DE COMPARACIÓN:  
 AMBITO GEOGRAFICO: Municipio de Toluca  
 COBERTURA: Población del municipio  
 Numero: NC 1

COMPORTEAMIENTO DE LAS VARIABLES DURANTE EL TRIMESTRE: Julio-Septiembre

VARIABLE	UNIDAD DE MEDIDA	OPERACION	META ANUAL	AVANCE TRIMESTRAL				AVANCE ACUMULADO			
				Programado	%	Alcanzado	%	Programado	%	Alcanzado	%
Familias que reciben apoyos alimentarios	Familia	No sumable	4,298.00	0.00	0.00	0.00	0.00	2,145.00	50.00	2,145.00	100.00
familias susceptibles de recibir apoyos alimentarios	Familia	No sumable	4,290.00	0.00	0.00	0.00	0.00	2,145.00	50.00	2,145.00	100.00

COMPORTAMIENTO DEL INDICADOR

DESCRIPCION DE LA META ANUAL

Mide el número de familias beneficiadas con respecto a las familias susceptibles de recibir apoyos alimentarios, se espera beneficiar al 100% de familias programadas

META ANUAL	TRIMESTRE: Julio-Septiembre							
	AVANCE TRIMESTRAL				AVANCE ACUMULADO			
	Programado	Alcanzado	EF%	SEMAFORO	Programada	Alcanzado	EF%	SEMAFORO
100.00	0.00	0.00	0.00		100.00	100.00	100.00	Adecuado

DESCRIPCION DE RESULTADOS Y JUSTIFICACION EN CASO DE VARIACION SUPERIOR A ± 10 % RESPECTO A LO PROGRAMADO

Este indicador es de periodicidad anual por lo que su resultado se reportará el último trimestre. Sin embargo al tercer trimestre se presenta un avance de 2,145 personas beneficiadas.

EVALUACION DEL INDICADOR


El resultado del indicador se encuentra en nivel óptimo, se continuó sumando esfuerzos a fin de permanecer con la misma calificación.

DEPENDENCIA GENERAL: E00 AREA DE OPERACIÓN  
 DEPENDENCIA AUXILIAR: 311 Área de Servicios Nutricionales

ELABORÓ



Ing. Minerva Etzbeida Guerrero Alcantara



Lic. Guilibaldo Campuzano



PILAR DE DESARROLLO / EJE TRANSVERSAL: 1 Pilar temático 1: Gobierno solidario  
 TEMA DE DESARROLLO: Grupos vulnerables  
 PROGRAMA PRESUPUESTARIO: 02060501 Alimentación y nutrición familiar  
 PROYECTO PRESUPUESTARIO: 020605010102 Alimentación y nutrición familiar 020605010103 Alimentación y nutrición familiar  
 020605010105 Alimentación y nutrición familiar

OBJETIVO DEL PROGRAMA PRESUPUESTARIO: Incluye el grupo de proyectos que tienen como propósito procurar elevar el estado nutricional de grupos vulnerables, promover la autosuficiencia alimenticia en zonas y comunidades marginadas, y fomentar hábitos adecuados de consumo.  
 DEPENDENCIA GENERAL: E00 AREA DE OPERACIÓN  
 DEPENDENCIA AUXILIAR: 311 Área de Servicios Nutricionales

ESTRUCTURA DEL INDICADOR

NOMBRE DEL INDICADOR: Porcentaje de población susceptible de ser beneficiaria del programa de apoyo alimentario  
 FÓRMULA DEL CÁLCULO: (Personas susceptibles de recibir apoyo alimentario en base a un estudio socioeconómico/Personas que solicitan apoyo alimentario) \* 100  
 INTERPRETACIÓN: No aplica  
 DIMENSIÓN QUE ATIENDE: Eficiencia FRECUENCIA DE MEDICIÓN: Semestral  
 FACTOR DE COMPARACIÓN:  
 DESCRIPCIÓN DEL FACTOR DE COMPARACIÓN:  
 AMBITO GEOGRAFICO:  
 COBERTURA:  
 Numero: NA 1.1

COMPORTAMIENTO DE LAS VARIABLES DURANTE EL TRIMESTRE: Julio-Septiembre

VARIABLE	UNIDAD DE MEDIDA	OPERACION	META ANUAL	AVANCE TRIMESTRAL			AVANCE ACUMULADO				
				Programado	%	Alcanzado	%	Programado	%	Alcanzado	%
Personas susceptibles de recibir apoyo alimentario en base a un estudio socioeconómico			0.00	0.00	0.00	0.00	0.00	0.00	0.00	0.00	0.00
Personas que solicitan apoyo alimentario			0.00	0.00	0.00	0.00	0.00	0.00	0.00	0.00	0.00

COMPORTAMIENTO DEL INDICADOR

DESCRIPCIÓN DE LA META ANUAL

META ANUAL	TRIMESTRE: Julio-Septiembre							
	AVANCE TRIMESTRAL				AVANCE ACUMULADO			
	Programado	Alcanzado	EF%	SEMAFORO	Programado	Alcanzado	EF%	SEMAFORO
0.00	0.00	0.00	0.00		0.00	0.00	0.00	

DESCRIPCIÓN DE RESULTADOS Y JUSTIFICACIÓN EN CASO DE VARIACIÓN SUPERIOR A ± 10 % RESPECTO A LO PROGRAMADO

EVALUACIÓN DEL INDICADOR

DEPENDENCIA GENERAL: E00 AREA DE OPERACIÓN  
 DEPENDENCIA AUXILIAR: 311 Área de Servicios Nutricionales

ELABORÓ

Ing. Minerva Etzbeide Guerrero Alcantara



REVISÓ

Lic. Guadalupe Hernández Campuzano



GOBIERNO MUNICIPAL  
**AYUNTAMIENTO DE TOLUCA**  
 2016 - 2018

PbRm-08b FICHA TECNICA DE SEGUIMIENTO DE INDICADORES 2017 DE GESTIÓN D ESTRATEGICO



TIPO DE FICHA: OSFEM

PILAR DE DESARROLLO / EJE TRANSVERSAL: 1 Pilar temático 1: Gobierno solidario  
 TEMA DE DESARROLLO: Grupos vulnerables  
 PROGRAMA PRESUPUESTARIO: 02060801 Protección a la población infantil  
 PROYECTO PRESUPUESTARIO: 020608010103 Protección a la población infantil 020608010104 Protección a la población infantil  
 OBJETIVO DEL PROGRAMA PRESUPUESTARIO: Agrupa los proyectos que lleva a cabo el Gobierno municipal para garantizar el respeto a los derechos de los infantes, principalmente de los que están en condiciones de marginación, con acciones que mejoren su bienestar y desarrollo.  
 DEPENDENCIA GENERAL: F00 AREA DE GESTIÓN SOCIAL  
 DEPENDENCIA AUXILIAR: 312 Área de Servicios Jurídicos

ESTRUCTURA DEL INDICADOR

NOMBRE DEL INDICADOR: Tasa de variación en las denuncias recibidas por violación a los derechos de los infantes.  
 FÓRMULA DEL CÁLCULO: ((Denuncias por violación a los derechos de los infantes recibidas en el año actual/Denuncias por violación a los derechos de los infantes recibidas en el año anterior)-1) \*100  
 INTERPRETACIÓN: No aplica  
 DIMENSIÓN QUE ATIENDE: Eficiencia FRECUENCIA DE MEDICIÓN: Anual  
 FACTOR DE COMPARACIÓN:  
 DESCRIPCIÓN DEL FACTOR DE COMPARACIÓN:  
 AMBITO GEOGRAFICO:  
 COBERTURA:  
 Numero: NF 1

COMPORTAMIENTO DE LAS VARIABLES DURANTE EL TRIMESTRE: Julio-Septiembre

VARIABLE	UNIDAD DE MEDIDA	OPERACION	META ANUAL	AVANCE TRIMESTRAL				AVANCE ACUMULADO			
				Programado	%	Alcanzado	%	Programado	%	Alcanzado	%
Denuncias por violación a los derechos de los infantes recibidas en el año actual			0.00	0.00	0.00	0.00	0.00	0.00	0.00	0.00	0.00
Denuncias por violación a los derechos de los infantes recibidas en el año anterior			0.00	0.00	0.00	0.00	0.00	0.00	0.00	0.00	0.00

COMPORTAMIENTO DEL INDICADOR

DESCRIPCIÓN DE LA META ANUAL

META ANUAL	TRIMESTRE: Julio-Septiembre							
	AVANCE TRIMESTRAL				AVANCE ACUMULADO			
	Programado	Alcanzado	EF%	SEMAFORO	Programado	Alcanzado	EF%	SEMAFORO
0.00	0.00	0.00	0.00		0.00	0.00	0.00	


DESCRIPCIÓN DE RESULTADOS Y JUSTIFICACIÓN EN CASO DE VARIACIÓN SUPERIOR A ± 10 % RESPECTO A LO PROGRAMADO

EVALUACIÓN DEL INDICADOR


DEPENDENCIA GENERAL: F00 AREA DE GESTIÓN SOCIAL  
 DEPENDENCIA AUXILIAR: 312 Área de Servicios Jurídicos

ELABORÓ

Ing. Minerva Etzbeide Guerrero Aicantara



Lic. Guiliberto Ruiz Gomez Campuzano





PILAR DE DESARROLLO / EJE TRANSVERSAL: 1 Pilar temático 1: Gobierno solidario  
TEMA DE DESARROLLO: Grupos vulnerables  
PROGRAMA PRESUPUESTARIO: 02060801 Protección a la población infantil  
PROYECTO PRESUPUESTARIO: 0206080103 Protección a la población infantil 0206080104 Protección a la población infantil  
OBJETIVO DEL PROGRAMA PRESUPUESTARIO: Agrupa los proyectos que lleva a cabo el Gobierno municipal para garantizar el respeto a los derechos de los infantes, principalmente de los que están en condiciones de marginación, con acciones que mejoren su bienestar y desarrollo.  
DEPENDENCIA GENERAL: F00 AREA DE GESTIÓN SOCIAL  
DEPENDENCIA AUXILIAR: 312 Área de Servicios Jurídicos

ESTRUCTURA DEL INDICADOR

NOMBRE DEL INDICADOR: Porcentaje de población infantil vulnerada en sus derechos humanos  
FÓRMULA DEL CÁLCULO: (Población infantil vulnerada en sus derechos humanos/Total de la Población infantil municipal)\*100  
INTERPRETACIÓN: No aplica  
DIMENSIÓN QUE ATIENDE: Eficiencia  
FACTOR DE COMPARACIÓN:  
DESCRIPCIÓN DEL FACTOR DE COMPARACIÓN:  
AMBITO GEOGRAFICO:  
COBERTURA:  
Numero: NP 1

FRECUENCIA DE MEDICIÓN: Anual

COMPORTAMIENTO DE LAS VARIABLES DURANTE EL TRIMESTRE: Julio-Septiembre

VARIABLE	UNIDAD DE MEDIDA	OPERACION	META ANUAL	AVANCE TRIMESTRAL				AVANCE ACUMULADO			
				Programado	%	Alcanzado	%	Programado	%	Alcanzado	%
Población infantil vulnerada en sus derechos humanos			0.00	0.00	0.00	0.00	0.00	0.00	0.00	0.00	0.00
Total de la Población infantil municipal			0.00	0.00	0.00	0.00	0.00	0.00	0.00	0.00	0.00

COMPORTAMIENTO DEL INDICADOR

DESCRIPCIÓN DE LA META ANUAL

META ANUAL	TRIMESTRE: Julio-Septiembre							
	AVANCE TRIMESTRAL				AVANCE ACUMULADO			
	Programado	Alcanzado	EF%	SEMAFORO	Programado	Alcanzado	EF%	SEMAFORO
0.00	0.00	0.00	0.00		0.00	0.00	0.00	

DESCRIPCIÓN DE RESULTADOS Y JUSTIFICACIÓN EN CASO DE VARIACIÓN SUPERIOR A ± 10 % RESPECTO A LO PROGRAMADO


EVALUACIÓN DEL INDICADOR

DEPENDENCIA GENERAL: F00 AREA DE GESTIÓN SOCIAL  
DEPENDENCIA AUXILIAR: 312 Área de Servicios Jurídicos

ELABORÓ



Ing. Minerva Etzbeide Guerrero Alcantara



Lic. Guiliberto Hernández Campuzano



**PILAR DE DESARROLLO / EJE TRANSVERSAL:** 1 Pilar temático 1: Gobierno solidario  
**TEMA DE DESARROLLO:** Grupos vulnerables  
**PROGRAMA PRESUPUESTARIO:** 02060801 Protección a la población infantil  
**PROYECTO PRESUPUESTARIO:** 020608010103 Protección a la población infantil 020608010104 Protección a la población infantil  
**OBJETIVO DEL PROGRAMA PRESUPUESTARIO:** Agnipa los proyectos que lleva a cabo el Gobierno municipal para garantizar el respeto a los derechos de los infantes, principalmente de los que están en condiciones de marginación, con acciones que mejoren su bienestar y desarrollo  
**DEPENDENCIA GENERAL:** F00 AREA DE GESTIÓN SOCIAL  
**DEPENDENCIA AUXILIAR:** 312 Área de Servicios Jurídicos

ESTRUCTURA DEL INDICADOR

**NOMBRE DEL INDICADOR:** Porcentaje de capacitaciones en materia de derechos humanos  
**FÓRMULA DEL CÁLCULO:** (Capacitaciones en materia de derechos humanos proporcionadas/Capacitaciones en materia de derechos humanos programadas)\*100  
**INTERPRETACIÓN:** No aplica  
**DIMENSIÓN QUE ATIENDE:** Eficiencia **FRECUENCIA DE MEDICIÓN:** Trimestral  
**FACTOR DE COMPARACIÓN:**  
**DESCRIPCIÓN DEL FACTOR DE COMPARACIÓN:**  
**AMBITO GEOGRAFICO:**  
**COBERTURA:** Numero: NC 1

COMPORTAMIENTO DE LAS VARIABLES DURANTE EL TRIMESTRE: Julio-Septiembre

VARIABLE	UNIDAD DE MEDIDA	OPERACION	META ANUAL	AVANCE TRIMESTRAL				AVANCE ACUMULADO			
				Programado	%	Alcanzado	%	Programado	%	Alcanzado	%
Capacitaciones en materia de derechos humanos proporcionadas			0.00	0.00	0.00	0.00	0.00	0.00	0.00	0.00	0.00
Capacitaciones en materia de derechos humanos programadas			0.00	0.00	0.00	0.00	0.00	0.00	0.00	0.00	0.00

COMPORTAMIENTO DEL INDICADOR

DESCRIPCIÓN DE LA META ANUAL

META ANUAL	TRIMESTRE: Julio-Septiembre							
	AVANCE TRIMESTRAL				AVANCE ACUMULADO			
	Programado	Alcanzado	EF%	SEMAFORO	Programado	Alcanzado	EF%	SEMAFORO
0.00	0.00	0.00	0.00		0.00	0.00	0.00	

DESCRIPCIÓN DE RESULTADOS Y JUSTIFICACIÓN EN CASO DE VARIACIÓN SUPERIOR A ± 10 % RESPECTO A LO PROGRAMADO

EVALUACION DEL INDICADOR


**DEPENDENCIA GENERAL:** F00 AREA DE GESTIÓN SOCIAL  
**DEPENDENCIA AUXILIAR:** 312 Área de Servicios Jurídicos

ELABORÓ

Ing. Minerva Elizbeide Guerrero Alcantara



Lic. Guilibaldo Hernández Campuzano





**PILAR DE DESARROLLO / EJE TRANSVERSAL:** 1 Pilar temático 1: Gobierno solidario  
**TEMA DE DESARROLLO:** Grupos vulnerables  
**PROGRAMA PRESUPUESTARIO:** 02060801 Protección a la población infantil  
**PROYECTO PRESUPUESTARIO:** 0206080103 Protección a la población infantil 0206080104 Protección a la población infantil  
**OBJETIVO DEL PROGRAMA PRESUPUESTARIO:** Agrupa los proyectos que lleva a cabo el Gobierno municipal para garantizar el respeto a los derechos de los infantes, principalmente de los que están en condiciones de marginación, con acciones que mejoren su bienestar y desarrollo.  
**DEPENDENCIA GENERAL:** F00 AREA DE GESTIÓN SOCIAL  
**DEPENDENCIA AUXILIAR:** 312 Área de Servicios Jurídicos

**ESTRUCTURA DEL INDICADOR**

**NOMBRE DEL INDICADOR:** Porcentaje de orientaciones y asesorías  
**FÓRMULA DEL CÁLCULO:** (Número de orientaciones y asesorías otorgadas/Número de orientaciones y asesorías registradas)\*100  
**INTERPRETACIÓN:** No aplica  
**DIMENSIÓN QUE ATIENDE:** Eficiencia **FRECUENCIA DE MEDICIÓN:** Trimestral  
**FACTOR DE COMPARACIÓN:**  
**DESCRIPCIÓN DEL FACTOR DE COMPARACIÓN:**  
**AMBITO GEOGRAFICO:**  
**COBERTURA:**  
 Numero: NC 2

**COMPORTAMIENTO DE LAS VARIABLES DURANTE EL TRIMESTRE: Julio-Septiembre**

VARIABLE	UNIDAD DE MEDIDA	OPERACIÓN	META ANUAL	AVANCE TRIMESTRAL				AVANCE ACUMULADO			
				Programado	%	Alcanzado	%	Programado	%	Alcanzado	%
Número de orientaciones y asesorías otorgadas			0.00	0.00	0.00	0.00	0.00	0.00	0.00	0.00	0.00
Número de orientaciones y asesorías registradas			0.00	0.00	0.00	0.00	0.00	0.00	0.00	0.00	0.00

**COMPORTAMIENTO DEL INDICADOR**  
**DESCRIPCIÓN DE LA META ANUAL**

META ANUAL	TRIMESTRE: Julio-Septiembre							
	AVANCE TRIMESTRAL				AVANCE ACUMULADO			
	Programado	Alcanzado	EF%	SEMAFORO	Programado	Alcanzado	EF%	SEMAFORO
0.00	0.00	0.00	0.00		0.00	0.00	0.00	

DESCRIPCIÓN DE RESULTADOS Y JUSTIFICACIÓN EN CASO DE VARIACIÓN SUPERIOR A ± 10 % RESPECTO A LO PROGRAMADO

**EVALUACIÓN DEL INDICADOR**


**DEPENDENCIA GENERAL:** F00 AREA DE GESTIÓN SOCIAL  
**DEPENDENCIA AUXILIAR:** 312 Área de Servicios Jurídicos

ELABORÓ

Ing. Minerva Eizbeide Guerrero Alcantara



Lic. Guibaldo Hernández Campuzano





PILAR DE DESARROLLO / EJE TRANSVERSAL: 1 Pilar temático 1: Gobierno solidario  
 TEMA DE DESARROLLO: Grupos vulnerables  
 PROGRAMA PRESUPUESTARIO: 02060801 Protección a la población infantil  
 PROYECTO PRESUPUESTARIO: 020608010103 Protección a la población infantil 020608010104 Protección a la población infantil  
 OBJETIVO DEL PROGRAMA PRESUPUESTARIO: Agrupa los proyectos que lleva a cabo el Gobierno municipal para garantizar el respeto a los derechos de los infantes, principalmente de los que están en condiciones de marginación, con acciones que mejoren su bienestar y desarrollo.  
 DEPENDENCIA GENERAL: F00 AREA DE GESTIÓN SOCIAL  
 DEPENDENCIA AUXILIAR: 312 Área de Servicios Jurídicos

ESTRUCTURA DEL INDICADOR

NOMBRE DEL INDICADOR: Variación porcentual de personas asistentes a las capacitaciones  
 FÓRMULA DEL CÁLCULO: (Número de personas asistentes a las capacitaciones durante el trimestre actual/Número de personas asistentes a capacitaciones durante el trimestre anterior)-1)\*100  
 INTERPRETACIÓN: No aplica  
 DIMENSIÓN QUE ATIENDE: Eficiencia FRECUENCIA DE MEDICIÓN: Trimestral  
 FACTOR DE COMPARACIÓN:  
 DESCRIPCIÓN DEL FACTOR DE COMPARACIÓN  
 AMBITO GEOGRAFICO  
 COBERTURA  
 Numero: NA 1.1

COMPORTAMIENTO DE LAS VARIABLES DURANTE EL TRIMESTRE: Julio-Septiembre

VARIABLE	UNIDAD DE MEDIDA	OPERACION	META ANUAL	AVANCE TRIMESTRAL				AVANCE ACUMULADO			
				Programado	%	Alcanzado	%	Programado	%	Alcanzado	%
Número de personas asistentes a las capacitaciones durante el trimestre actual			0.00	0.00	0.00	0.00	0.00	0.00	0.00	0.00	0.00
Número de personas asistentes a capacitaciones durante el trimestre anterior			0.00	0.00	0.00	0.00	0.00	0.00	0.00	0.00	0.00

COMPORTAMIENTO DEL INDICADOR

DESCRIPCIÓN DE LA META ANUAL


META ANUAL	TRIMESTRE: Julio-Septiembre							
	AVANCE TRIMESTRAL				AVANCE ACUMULADO			
	Programado	Alcanzado	EF%	SEMAFORO	Programado	Alcanzado	EF%	SEMAFORO
0.00	0.00	0.00	0.00		0.00	0.00	0.00	

DESCRIPCIÓN DE RESULTADOS Y JUSTIFICACIÓN EN CASO DE VARIACIÓN SUPERIOR A ± 10 % RESPECTO A LO PROGRAMADO

EVALUACION DEL INDICADOR

DEPENDENCIA GENERAL: F00 AREA DE GESTIÓN SOCIAL  
 DEPENDENCIA AUXILIAR: 312 Área de Servicios Jurídicos

ELABORÓ



Ing. Minerve Eizbelda Guerrero Alcantara

REVISÓ



Lic. Guadalupe Hernández Campuzano





AYUNTAMIENTO DE TOLUCA  
2016-2018

PbRm-08b FICHA TECNICA DE SEGUIMIENTO DE INDICADORES 2017 DE GESTIÓN O ESTRATEGICO



TIPO DE FICHA: DSFEM

PILAR DE DESARROLLO / EJE TRANSVERSAL: 1 Pilar temático 1: Gobierno solidario  
 TEMA DE DESARROLLO: Grupos vulnerables  
 PROGRAMA PRESUPUESTARIO: 02060801 Protección a la población infantil  
 PROYECTO PRESUPUESTARIO: 02060801003 Protección a la población infantil 02060801004 Protección a la población infantil  
 OBJETIVO DEL PROGRAMA PRESUPUESTARIO: Agrupa los proyectos que lleva a cabo el Gobierno municipal para garantizar el respeto a los derechos de los infantes, principalmente de los que están en condiciones de marginación, con acciones que mejoren su bienestar y desarrollo.  
 DEPENDENCIA GENERAL: F00 AREA DE GESTIÓN SOCIAL  
 DEPENDENCIA AUXILIAR: 312 Área de Servicios Jurídicos

ESTRUCTURA DEL INDICADOR

NOMBRE DEL INDICADOR: Porcentaje de campañas de información  
 FÓRMULA DEL CÁLCULO: (Campañas de información realizadas/Campañas de información programadas)\* 100  
 INTERPRETACIÓN: No aplica  
 DIMENSIÓN QUE ATIENDE: Eficiencia  
 FRECUENCIA DE MEDICIÓN: Trimestral  
 FACTOR DE COMPARACIÓN:  
 DESCRIPCIÓN DEL FACTOR DE COMPARACIÓN:  
 AMBITO GEOGRAFICO:  
 COBERTURA:  
 Numero: NA 1.2

COMPORTAMIENTO DE LAS VARIABLES DURANTE EL TRIMESTRE: Julio-Septiembre

VARIABLE	UNIDAD DE MEDIDA	OPERACION	META ANUAL	AVANCE TRIMESTRAL				AVANCE ACUMULADO			
				Programado	%	Alcanzado	%	Programado	%	Alcanzado	%
Campañas de información realizadas			0.00	0.00	0.00	0.00	0.00	0.00	0.00	0.00	0.00
Campañas de información programadas			0.00	0.00	0.00	0.00	0.00	0.00	0.00	0.00	0.00

COMPORTAMIENTO DEL INDICADOR

DESCRIPCIÓN DE LA META ANUAL

META ANUAL	TRIMESTRE: Julio-Septiembre							
	AVANCE TRIMESTRAL				AVANCE ACUMULADO			
	Programado	Alcanzado	EF%	SEMAFORO	Programado	Alcanzado	EF%	SEMAFORO
0.00	0.00	0.00	0.00		0.00	0.00	0.00	

DESCRIPCIÓN DE RESULTADOS Y JUSTIFICACIÓN EN CASO DE VARIACIÓN SUPERIOR A ± 10 % RESPECTO A LO PROGRAMADO

EVALUACION DEL INDICADOR


DEPENDENCIA GENERAL: F00 AREA DE GESTIÓN SOCIAL  
 DEPENDENCIA AUXILIAR: 312 Área de Servicios Jurídicos

ELABORÓ

Ing. Minerva Elizbeide Guerrero Alcantara



Lic. Guiliberto Hernández Campuzano



FECHA DE ELABORACION: 25/10/2017

Hoja: 60 de 110



AYUNTAMIENTO DE TOLUCA  
2016-2018

PbRm-08b FICHA TECNICA DE SEGUIMIENTO DE INDICADORES 2017 DE GESTIÓN O ESTRATEGICO



TIPO DE FICHA: OSFEM

PILAR DE DESARROLLO / EJE TRANSVERSAL: 1 Pilar temático 1: Gobierno solidario  
 TEMA DE DESARROLLO: Grupos vulnerables  
 PROGRAMA PRESUPUESTARIO: D2060801 Protección a la población infantil  
 PROYECTO PRESUPUESTARIO: D2060801D03 Protección a la población infantil 02060801D04 Protección a la población infantil  
 OBJETIVO DEL PROGRAMA PRESUPUESTARIO: Agrupa los proyectos que lleva a cabo el Gobierno municipal para garantizar el respeto a los derechos de los infantes, principalmente de los que están en condiciones de marginación, con acciones que mejoren su bienestar y desarrollo.  
 DEPENDENCIA GENERAL: F00 ÁREA DE GESTIÓN SOCIAL  
 DEPENDENCIA AUXILIAR: 312 Área de Servicios Jurídicos

ESTRUCTURA DEL INDICADOR

NOMBRE DEL INDICADOR: Porcentaje de solicitudes de intervención  
 FÓRMULA DEL CÁLCULO: (Solicitudes de intervención registradas / Solicitudes de intervención programadas) \* 100  
 INTERPRETACIÓN: No aplica  
 DIMENSIÓN QUE ATIENDE: Eficiencia  
 FACTOR DE COMPARACIÓN:  
 DESCRIPCIÓN DEL FACTOR DE COMPARACIÓN:  
 AMBITO GEOGRAFICO:  
 COBERTURA:  
 Numero: NA 2.1  
 FRECUENCIA DE MEDICIÓN: Trimestral

COMPORTAMIENTO DE LAS VARIABLES DURANTE EL TRIMESTRE: Julio-Septiembre

VARIABLE	UNIDAD DE MEDIDA	OPERACION	META ANUAL	AVANCE TRIMESTRAL				AVANCE ACUMULADO			
				Programado	%	Alcanzado	%	Programado	%	Alcanzado	%
Solicitudes de intervención registradas			0.00	0.00	0.00	0.00	0.00	0.00	0.00	0.00	0.00
Solicitudes de intervención programadas			0.00	0.00	0.00	0.00	0.00	0.00	0.00	0.00	0.00

COMPORTAMIENTO DEL INDICADOR

DESCRIPCIÓN DE LA META ANUAL

META ANUAL	TRIMESTRE: Julio-Septiembre							
	AVANCE TRIMESTRAL				AVANCE ACUMULADO			
	Programado	Alcanzado	EF%	SEMAFORO	Programado	Alcanzado	EF%	SEMAFORO
0.00	0.00	0.00	0.00		0.00	0.00	0.00	

DESCRIPCIÓN DE RESULTADOS Y JUSTIFICACIÓN EN CASO DE VARIACIÓN SUPERIOR A ± 10 % RESPECTO A LO PROGRAMADO

EVALUACION DEL INDICADOR

DEPENDENCIA GENERAL: F00 ÁREA DE GESTIÓN SOCIAL  
 DEPENDENCIA AUXILIAR: 312 Área de Servicios Jurídicos

ELABORÓ



Ing. Minerva Etzbeide Guerrero Alcantara

REVISÓ



Lic. Guiliberto Hernández Campuzano



PILAR DE DESARROLLO / EJE TRANSVERSAL: 1 Pilar temática 1: Gobierno solidario  
TEMA DE DESARROLLO: Grupos Vulnerables  
PROGRAMA PRESUPUESTARIO: 02060802 Atención a personas con discapacidad  
PROYECTO PRESUPUESTARIO: 02060802021 Atención a personas con discapacidad 020608020301 Atención a personas con discapacidad  
020608020302 Atención a personas con discapacidad

OBJETIVO DEL PROGRAMA PRESUPUESTARIO: Integrar las proyectos orientadas a fortalecer la prevención, rehabilitación e integración social, con la participación de la población en general y las personas con discapacidad en su propia superación, promoviendo en la sociedad el respeto a la dignidad y su integración al desarrollo.  
DEPENDENCIA GENERAL: E00 AREA DE OPERACIÓN  
DEPENDENCIA AUXILIAR: 314 Área de Asistencia a Discapacitados

ESTRUCTURA DEL INDICADOR

NOMBRE DEL INDICADOR: Tasa de variación en el número de personas con discapacidad atendidas.  
FORMULA DEL CÁLCULO:  $((Personas\ con\ discapacidad\ atendidas\ en\ el\ año\ actual / Personas\ con\ discapacidad\ atendidas\ en\ el\ año\ anterior) - 1) * 100$   
INTERPRETACIÓN: A mayor valor del indicador mayor número de personas con discapacidad atendidas  
DIMENSIÓN QUE ATIENDE: Eficiencia  
FRECUENCIA DE MEDICIÓN: Anual  
FACTOR DE COMPARACIÓN:  
DESCRIPCIÓN DEL FACTOR DE COMPARACIÓN:  
AMBITO GEOGRAFICO: Municipio de Toluca  
COBERTURA: Población del municipio  
Numero: NF 1

COMPORTAMIENTO DE LAS VARIABLES DURANTE EL TRIMESTRE: Julio-Septiembre

VARIABLE	UNIDAD DE MEDIDA	OPERACIÓN	META ANUAL	AVANCE TRIMESTRAL				AVANCE ACUMULADO			
				Programado	%	Alcanzado	%	Programada	%	Alcanzada	%
Personas con discapacidad atendidas en el año actual	Persona	No sumable	4,050.00	0.00	0.00	0.00	0.00	0.00	0.00	0.00	0.00
Personas con discapacidad atendidas en el año anterior	Persona	No sumable	5,778.00	0.00	0.00	0.00	0.00	0.00	0.00	0.00	0.00

COMPORTAMIENTO DEL INDICADOR

DESCRIPCIÓN DE LA META ANUAL

Calcula el incremento de personas atendidas con respecto al año anterior, la cifra del año anterior es una cifra mal calculada

META ANUAL	TRIMESTRE: Julio-Septiembre							
	AVANCE TRIMESTRAL				AVANCE ACUMULADO			
	Programada	Alcanzado	EF%	SEMAFORO	Programada	Alcanzado	EF%	SEMAFORO
-29.91	0.00	0.00	0.00		0.00	0.00	0.00	

DESCRIPCIÓN DE RESULTADOS Y JUSTIFICACIÓN EN CASO DE VARIACIÓN SUPERIOR A ± 10% RESPECTO A LO PROGRAMADO

Este indicador es de periodicidad anual por lo que su resultado se reportará el último trimestre.

EVALUACIÓN DEL INDICADOR

El resultado del indicador se encuentra en nivel óptimo, se continuará sumando esfuerzos a fin de permanecer con la misma calificación.

DEPENDENCIA GENERAL: E00 AREA DE OPERACIÓN  
DEPENDENCIA AUXILIAR: 314 Área de Asistencia a Discapacitados

ELABORÓ

DIF  
MUNICIPIO DE TOLUCA

Ing. Minerva Etzabede Guerrero Alcantara

REVISÓ

DIF  
MUNICIPIO DE TOLUCA

Lic. Guilibaldo Hernández Campuzano



PILAR DE DESARROLLO / EJE TRANSVERSAL: 1 Pilar temático 1: Gobierno solidario  
TEMA DE DESARROLLO: Grupos Vulnerables  
PROGRAMA PRESUPUESTARIO: 02060802 Atención a personas con discapacidad  
PROYECTO PRESUPUESTARIO: 020608020201 Atención a personas con discapacidad 020608020301 Atención a personas con discapacidad  
020608020302 Atención a personas con discapacidad  
OBJETIVO DEL PROGRAMA PRESUPUESTARIO: Integra los proyectos orientados a fortalecer la prevención, rehabilitación e integración social, con la participación de la población en general y las personas con discapacidad en su propia superación, promoviendo en la sociedad el respeto a la dignidad y su integración al desarrollo.  
DEPENDENCIA GENERAL: E00 AREA DE OPERACIÓN  
DEPENDENCIA AUXILIAR: 314 Área de Asistencia a Discapachados

ESTRUCTURA DEL INDICADOR

NOMBRE DEL INDICADOR: Porcentaje de población con discapacidad beneficiada a través de programas de asistencia social  
FÓRMULA DEL CÁLCULO: (Población con discapacidad beneficiada a través de programas de asistencia social/Total de la Población con discapacidad a nivel Municipal)\*100  
INTERPRETACIÓN: A mayor valor del indicador mayor número de personas con discapacidad beneficiadas a través de programas de asistencia social  
DIMENSIÓN QUE ATIENDE: Eficiencia  
FACTOR DE COMPARACIÓN: FRECUENCIA DE MEDICIÓN: Anual  
DESCRIPCIÓN DEL FACTOR DE COMPARACIÓN:  
AMBITO GEOGRAFICO: Municipio de Toluca  
COBERTURA: Población del municipio  
Numero: NP 1

COMPORTAMIENTO DE LAS VARIABLES DURANTE EL TRIMESTRE: Julio-Septiembre

VARIABLE	UNIDAD DE MEDIDA	OPERACION	META ANUAL	AVANCE TRIMESTRAL				AVANCE ACUMULADO			
				Programado	%	Alcanzado	%	Programado	%	Alcanzado	%
Población con discapacidad beneficiada a través de programas de asistencia social	Persona	No sumable	4,050.00	0.00	0.00	0.00	0.00	0.00	0.00	0.00	0.00
Total de la Población con discapacidad a nivel Municipal	Persona	No sumable	4,050.00	0.00	0.00	0.00	0.00	0.00	0.00	0.00	0.00

COMPORTAMIENTO DEL INDICADOR

DESCRIPCIÓN DE LA META ANUAL

Mide la cobertura de personas con discapacidad beneficiadas con programas de asistencia social con respecto al total de la población

META ANUAL	TRIMESTRE: Julio-Septiembre							
	AVANCE TRIMESTRAL				AVANCE ACUMULADO			
	Programado	Alcanzado	EF%	SEMAFORO	Programado	Alcanzado	EF%	SEMAFORO
100.00	0.00	0.00	0.00		0.00	0.00	0.00	

DESCRIPCIÓN DE RESULTADOS Y JUSTIFICACIÓN EN CASO DE VARIACIÓN SUPERIOR A ± 10 % RESPECTO A LO PROGRAMADO

Este indicador es de periodicidad anual por lo que su resultado se reportará el último trimestre.

EVALUACION DEL INDICADOR

El resultado del indicador se encuentra en nivel óptimo, se continuará sumando esfuerzos a fin de permanecer con la misma calificación.

DEPENDENCIA GENERAL: E00 AREA DE OPERACIÓN  
DEPENDENCIA AUXILIAR: 314 Área de Asistencia a Discapachados

ELABORÓ:

**DIF** UIPPE

Ing. Minerva Etxbeide Guerrero Alcantara

*[Handwritten Signature]*

**DIF** DIRECCIÓN

Lic. Guibaldo Hernández Campuzano

FECHA DE ELABORACION: 25/10/2017

Hoja: 63 de 110



PILAR DE DESARROLLO / EJE TRANSVERSAL: 1 Pilar temático 1: Gobierno solidario  
 TEMA DE DESARROLLO: Grupos Vulnerables  
 PROGRAMA PRESUPUESTARIO: 02060802 Atención a personas con discapacidad  
 PROYECTO PRESUPUESTARIO: 020608a20201 Atención a personas con discapacidad 020608020301 Atención a personas con discapacidad  
 020608020302 Atención a personas con discapacidad

OBJETIVO DEL PROGRAMA PRESUPUESTARIO: Integre los proyectos orientados a fortalecer la prevención, rehabilitación e integración social, con la participación de la población en general y las personas con discapacidad en su propia superación, promoviendo en la sociedad el respeto a la dignidad y su integración al desarrollo.

DEPENDENCIA GENERAL: E00 AREA DE OPERACIÓN  
 DEPENDENCIA AUXILIAR: 314 Área de Asistencia a Discapacitados

ESTRUCTURA DEL INDICADOR

NOMBRE DEL INDICADOR: Porcentaje de eficacia en el otorgamiento de terapias de Rehabilitación  
 FÓRMULA DEL CÁLCULO: (Personas beneficiadas con terapias de rehabilitación/Total de personas proyectadas a beneficiar con terapias de rehabilitación)\*100  
 INTERPRETACIÓN: A mayor valor del indicador mayor número de personas atendidas con terapias de rehabilitación  
 DIMENSIÓN QUE ATIENDE: Eficiencia FRECUENCIA DE MEDICIÓN: Semestral  
 FACTOR DE COMPARACIÓN:  
 DESCRIPCIÓN DEL FACTOR DE COMPARACIÓN:  
 AMBITO GEOGRAFICO: Municipio de Toluca  
 COBERTURA: Población del municipio  
 Numero: NC 1

COMPORTAMIENTO DE LAS VARIABLES DURANTE EL TRIMESTRE: Julio-Septiembre

VARIABLE	UNIDAD DE MEDIDA	OPERACION	META ANUAL	AVANCE TRIMESTRAL				AVANCE ACUMULADO			
				Programado	%	Alcanzado	%	Programado	%	Alcanzado	%
Personas beneficiadas con terapias de rehabilitación	Persona	Sumable	2,850.00	0.00	0.00	0.00	0.00	1,314.00	49.58	588.00	44.75
Total de personas proyectadas a beneficiar con terapias de rehabilitación	Persona	Sumable	2,850.00	0.00	0.00	0.00	0.00	1,314.00	49.58	588.00	44.75

COMPORTAMIENTO DEL INDICADOR

DESCRIPCIÓN DE LA META ANUAL

Mide la eficacia de personas beneficiadas con terapias de rehabilitación con respecto a las programadas, esperando un valor final del 100%

META ANUAL	TRIMESTRE: Julio-Septiembre							
	AVANCE TRIMESTRAL				AVANCE ACUMULADO			
	Programado	Alcanzado	EF%	SEMAFORO	Programado	Alcanzado	EF%	SEMAFORO
100.00	0.00	0.00	0.00		100.00	100.00	100.00	

DESCRIPCIÓN DE RESULTADOS Y JUSTIFICACIÓN EN CASO DE VARIACIÓN SUPERIOR A ± 10 % RESPECTO A LO PROGRAMADO

El número de personas programadas a beneficiar con terapias de rehabilitación es erróneo, dado que se consideró la sumatoria de las personas de cada trimestre, sin considerar que entre un trimestre y otro pueden presentarse los mismos beneficiarios, el total anual programado debería ser de 700 personas

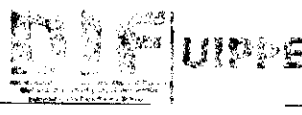
EVALUACION DEL INDICADOR

El resultado del indicador se encuentra en nivel crítico, se llevarán a cabo acciones que permitan mejorar la calificación.

DEPENDENCIA GENERAL: E00 AREA DE OPERACIÓN  
 DEPENDENCIA AUXILIAR: 314 Área de Asistencia a Discapacitados

ELABORÓ

Ing. Minerva Etzel Guerrero Alcantara



REVISÓ

Lic. Guibaldo Hernández Campuzano





PILAR DE DESARROLLO / EJE TRANSVERSAL: 1 Pilar temático 1: Gobierno solidario  
TEMA DE DESARROLLO: Grupos Vulnerables  
PROGRAMA PRESUPUESTARIO: 02060802 Atención a personas con discapacidad  
PROYECTO PRESUPUESTARIO: 020608020201 Atención a personas con discapacidad 020608020302 Atención a personas con discapacidad 020608020301 Atención a personas con discapacidad

OBJETIVO DEL PROGRAMA PRESUPUESTARIO: Integra los proyectos orientados a fortalecer la prevención, rehabilitación e integración social, con la participación de la población en general y las personas con discapacidad en su propia superación, promoviendo en la sociedad el respeto a la dignidad y su integración al desarrollo.

DEPENDENCIA GENERAL: E00 AREA DE OPERACIÓN

DEPENDENCIA AUXILIAR: 314 Área de Asistencia a Discapacitados

ESTRUCTURA DEL INDICADOR

NOMBRE DEL INDICADOR: Porcentaje de eficacia en la gestión de insumos asistenciales

FÓRMULA DEL CÁLCULO: (Personas beneficiadas por apoyos asistenciales/Total de personas proyectadas a recibir apoyos asistenciales)\*100

INTERPRETACIÓN: A mayor valor del indicador mayor número de personas beneficiadas con insumos asistenciales

DIMENSIÓN QUE ATIENDE: Eficacia

FRECUENCIA DE MEDICIÓN: Semestral

FACTOR DE COMPARACIÓN:

DESCRIPCIÓN DEL FACTOR DE COMPARACIÓN:

AMBITO GEOGRAFICO: Municipio de Toluca

COBERTURA: Población del municipio

Numero: NC 2

COMPORTAMIENTO DE LAS VARIABLES DURANTE EL TRIMESTRE: Julio-Septiembre

VARIABLE	UNIDAD DE MEDIDA	OPERACION	META ANUAL	AVANCE TRIMESTRAL				AVANCE ACUMULADO			
				Programado	%	Alcanzado	%	Programado	%	Alcanzado	%
Personas beneficiadas por apoyos asistenciales	Persona	Sumable	1,308.00	0.00	0.00	0.00	0.00	400.00	30.58	151.00	37.75
Total de personas proyectadas a recibir apoyos asistenciales	Persona	Sumable	1,308.00	0.00	0.00	0.00	0.00	400.00	30.58	151.00	37.75

COMPORTAMIENTO DEL INDICADOR

DESCRIPCIÓN DE LA META ANUAL

Mide la eficacia en el número de personas beneficiadas con apoyos asistenciales con respecto al número de personas programadas, esperando un valor final del 100%

META ANUAL	TRIMESTRE: Julio-Septiembre							
	AVANCE TRIMESTRAL				AVANCE ACUMULADO			
	Programado	Alcanzado	EF%	SEMAFORD	Programado	Alcanzado	EF%	SEMAFORD
100.00	0.00	0.00	0.00		100.00	100.00	100.00	

DESCRIPCIÓN DE RESULTADOS Y JUSTIFICACIÓN EN CASO DE VARIACIÓN SUPERIOR A ± 10 % RESPECTO A LO PROGRAMADO

El indicador presenta un resultado crítico debido a un error en la programación, para el primer semestre debería existir una programación de 270 y para el segundo de 740, sumando un total de 1,010 personas programadas por atender.

EVALUACIÓN DEL INDICADOR

El resultado del indicador se encuentra en nivel crítico se llevarán a cabo acciones que permitan incrementar el resultado.

DEPENDENCIA GENERAL: E00 AREA DE OPERACIÓN

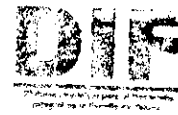
DEPENDENCIA AUXILIAR: 314 Área de Asistencia a Discapacitados

ELABORÓ

Ing. Minerva Elizalde Guerrero Alcantara

REVISÓ

Lic. Guibaldo Hernández Campuzano





AYUNTAMIENTO DE TOLUCA  
2016-2018

PbRm-88b FICHA TECNICA DE SEGUIMIENTO DE INDICADORES 2017 DE GESTIÓN O ESTRATEGICO



TIPO DE FICHA: OSFEM

PILAR DE DESARROLLO / EJE TRANSVERSAL: 1 Pilar temático 1: Gobierno solidario  
 TEMA DE DESARROLLO: Grupos Vulnerables  
 PROGRAMA PRESUPUESTARIO: 02060802 Atención a personas con discapacidad  
 PROYECTO PRESUPUESTARIO: 020608020201 Atención a personas con discapacidad 020608020301 Atención a personas con discapacidad  
 020608020302 Atención a personas con discapacidad

OBJETIVO DEL PROGRAMA PRESUPUESTARIO: Integra los proyectos orientados a fortalecer la prevención, rehabilitación e integración social, con la participación de la población en general y las personas con discapacidad en su propia superación, promoviendo en la sociedad el respeto a la dignidad y su integración al desarrollo.  
 DEPENDENCIA GENERAL: E00 AREA DE OPERACIÓN  
 DEPENDENCIA AUXILIAR: 314 Área de Asistencia a Discapacitados

ESTRUCTURA DEL INDICADOR

NOMBRE DEL INDICADOR: Porcentaje en la prevención de la discapacidad  
 FÓRMULA DEL CÁLCULO: (Personas asistentes a eventos de fomento a la cultura preventiva de la discapacidad/Total de personas esperadas a eventos de fomento a la cultura preventiva de la discapacidad)\*100  
 INTERPRETACIÓN: A mayor valor del indicador mayor número de personas capacitadas en la prevención de la discapacidad  
 DIMENSIÓN QUE ATIENDE: Eficiencia FRECUENCIA DE MEDICIÓN: Semestral  
 FACTOR DE COMPARACIÓN:  
 DESCRIPCIÓN DEL FACTOR DE COMPARACIÓN:  
 AMBITO GEOGRAFICO: Municipio de Toluca  
 CDBERTURA: Población del municipio  
 Numero: NC 3

COMPORTAMIENTO DE LAS VARIABLES DURANTE EL TRIMESTRE: Julio-Septiembre

VARIABLE	UNIDAD DE MEDIDA	OPERACION	META ANUAL	AVANCE TRIMESTRAL				AVANCE ACUMULADO			
				Programado	%	Alcanzado	%	Programado	%	Alcanzado	%
Personas asistentes a eventos de fomento a la cultura preventiva de la discapacidad	Personas	Sumable	4,050.00	0.00	0.00	0.00	0.00	1,780.00	43.95	1,547.00	86.91
Total de personas esperadas a eventos de fomento a la cultura preventiva de la discapacidad	Persona	Sumable	4,050.00	0.00	0.00	0.00	0.00	1,780.00	43.95	1,547.00	86.91

COMPORTAMIENTO DEL INDICADOR

DESCRIPCIÓN DE LA META ANUAL

Mide el número de personas asistentes a eventos de capacitación con respecto a las personas programadas, esperando obtener el 100% de cumplimiento

META ANUAL	TRIMESTRE: Julio-Septiembre							
	AVANCE TRIMESTRAL				AVANCE ACUMULADO			
	Programado	Alcanzado	EF%	SEMAFORO	Programado	Alcanzado	EF%	SEMAFORO
100.00	0.00	0.00	0.00		100.00	100.00	100.00	Aceptable

DESCRIPCIÓN DE RESULTADOS Y JUSTIFICACIÓN EN CASO DE VARIACIÓN SUPERIOR A ± 10% RESPECTO A LO PROGRAMADO

El indicador presenta un avance del 86.91% derivado de que no se presentó el número de personas esperadas, se realizan acciones de difusión que permitan un incremento en la asistencia a las pláticas.

EVALUACION DEL INDICADOR

El resultado del indicador se encuentra en nivel aceptable, se llevarán a cabo acciones que permitan incrementar la calificación.

DEPENDENCIA GENERAL: E00 AREA DE OPERACIÓN  
 DEPENDENCIA AUXILIAR: 314 Área de Asistencia a Discapacitados

ELABORÓ:

Ing. Minerva Elizabeth Guerrero Alcántara

REVISÓ:

Lic. Guinaldo Hernández Campuzano



AYUNTAMIENTO DE TOLUCA  
2016-2018

PbRm-08b FICHA TECNICA DE SEGUIMIENTO DE INDICADORES 2017 DE GESTIÓN D ESTRATEGICO



TIPO DE FICHA: OSFEM

**PILAR DE DESARROLLO / EJE TRANSVERSAL:** 1 Pilar temático 1: Gobierno solidario  
**TEMA DE DESARROLLO:** Grupos Vulnerables  
**PROGRAMA PRESUPUESTARIO:** 02060802 Atención a personas con discapacidad  
**PROYECTO PRESUPUESTARIO:** 020608020201 Atención a personas con discapacidad 020608020301 Atención a personas con discapacidad  
 020608020302 Atención a personas con discapacidad

**OBJETIVO DEL PROGRAMA PRESUPUESTARIO:** Integra los proyectos orientados a fortalecer la prevención, rehabilitación e integración social, con la participación de la población en general y las personas con discapacidad en su propia superación, promoviendo en la sociedad el respeto a la dignidad y su integración al desarrollo.

**DEPENDENCIA GENERAL:** E00 AREA DE OPERACIÓN

**DEPENDENCIA AUXILIAR:** 314 Área de Asistencia a Discapacitados

ESTRUCTURA DEL INDICADOR

**NOMBRE DEL INDICADOR:** Porcentaje de consultas de carácter diagnóstico  
**FÓRMULA DEL CÁLCULO:** (Consultas médicas de carácter diagnóstico otorgadas/Total de Consultas médicas otorgadas)\*100  
**INTERPRETACIÓN:** A mayor valor del indicador mayor número de consultas de diagnóstico otorgadas  
**DIMENSIÓN QUE ATIENDE:** Eficiencia **FRECUENCIA DE MEDICIÓN:** Mensual  
**FACTOR DE COMPARACIÓN:**  
**DESCRIPCIÓN DEL FACTOR DE COMPARACIÓN:**  
**AMBITO GEOGRAFICO:** Municipio de Toluca  
**CUBERTURA:** Población del municipio  
**Numero:** NA 1.1

COMPORTAMIENTO DE LAS VARIABLES DURANTE EL TRIMESTRE: Julio-Septiembre

VARIABLE	UNIDAD DE MEDIDA	OPERACION	META ANUAL	AVANCE TRIMESTRAL				AVANCE ACUMULADO			
				Programado	%	Alcanzado	%	Programado	%	Alcanzado	%
Consultas médicas de carácter diagnóstico otorgadas	Consulta	Sumable	2,650.00	688.00	25.96	828.00	120.35	2,002.00	75.55	1,964.00	98.10
Total de Consultas médicas otorgadas	Consulta	Sumable	2,650.00	688.00	25.96	828.00	120.35	2,002.00	75.55	1,376.00	68.73

COMPORTAMIENTO DEL INDICADOR

DESCRIPCIÓN DE LA METAANUAL

Mida la eficacia de consultas médicas otorgadas, esperando obtener un resultado anual de 100% de cumplimiento

META ANUAL	TRIMESTRE: Julio-Septiembre							
	AVANCE TRIMESTRAL				AVANCE ACUMULADO			
	Programado	Alcanzado	EF%	SEMAFORO	Programado	Alcanzado	EF%	SEMAFORO
100.00	100.00	100.00	100.00	Adecuado	300.00	200.00	66.67	

DESCRIPCIÓN DE RESULTADOS Y JUSTIFICACIÓN EN CASO DE VARIACIÓN SUPERIOR A ± 10 % RESPECTO A LO PROGRAMADO

El cumplimiento de este indicador depende directamente de la asistencia de los pacientes a recibir sus tratamientos, el ausentismo o en su caso la sobredemanda eviten que se cumpla al 100% la meta programada.

EVALUACION DEL INDICADOR

Se llevarán a cabo acciones que permitan el incremento en los resultados del indicador, a fin de alcanzar niveles óptimos.

**DEPENDENCIA GENERAL:** E00 AREA DE OPERACIÓN  
**DEPENDENCIA AUXILIAR:** 314 Área de Asistencia a Discapacitados

ELABORÓ

*[Firma]*


Ing. Minerva Etzelbe Guerrero Alcántara



REVISÓ

*[Firma]*

Lic. Guibaldo Hernández Campuzano







AYUNTAMIENTO DE TOLUCA  
2016-2018

PbRm-08b FICHA TECNICA DE SEGUIMIENTO DE INDICADORES 2017 DE GESTIÓN O ESTRATEGICO



TIPO DE FICHA: OSFEM

PILAR DE DESARROLLO / EJE TRANSVERSAL: 1 Pilar temático 1: Gobierno solidario  
 TEMA DE DESARROLLO: Grupos Vulnerables  
 PROGRAMA PRESUPUESTARIO: 02060802 Atención a personas con discapacidad  
 PROYECTO PRESUPUESTARIO: 020608020201 Atención a personas con discapacidad 020608020301 Atención a personas con discapacidad  
 020608020302 Atención a personas con discapacidad

OBJETIVO DEL PROGRAMA PRESUPUESTARIO: Integra los proyectos orientados a fortalecer la prevención, rehabilitación e integración social, con la participación de la población en general y las personas con discapacidad en su propia superación, promoviendo en la sociedad el respeto a la dignidad y su integración al desarrollo.  
 DEPENDENCIA GENERAL: E00 AREA DE OPERACIÓN  
 DEPENDENCIA AUXILIAR: 314 Área de Asistencia a Discapacitados

ESTRUCTURA DEL INDICADOR

NOMBRE DEL INDICADOR: Porcentaje en el otorgamiento de terapias de rehabilitación  
 FÓRMULA DEL CÁLCULO: (Terapias de rehabilitación otorgadas/Terapias de rehabilitación programadas)\*100  
 INTERPRETACIÓN: A mayor valor del indicador mayor número de terapias de rehabilitación otorgadas  
 DIMENSIÓN QUE ATIENDE: Eficiencia FRECUENCIA DE MEDICIÓN: Mensual  
 FACTOR DE COMPARACIÓN:  
 DESCRIPCIÓN DEL FACTOR DE COMPARACIÓN:  
 AMBITO GEOGRAFICO: Municipio de Toluca  
 COBERTURA: Población del municipio  
 Numero: NA 1.2

COMPORTAMIENTO DE LAS VARIABLES DURANTE EL TRIMESTRE: Julio-Septiembre

VARIABLE	UNIDAD DE MEDIDA	OPERACION	META ANUAL	AVANCE TRIMESTRAL				AVANCE ACUMULADO			
				Programado	%	Alcanzado	%	Programado	%	Alcanzado	%
Terapias de rehabilitación otorgadas	Terapia	Sumable	55,641.00	14,570.00	26.19	13,237.00	90.85	41,776.00	75.08	40,842.00	97.76
Terapia de rehabilitación programadas	Terapia	Sumable	55,641.00	14,570.00	26.19	14,570.00	100.00	41,776.00	75.08	42,175.00	100.96

COMPORTAMIENTO DEL INDICADOR

DESCRIPCIÓN DE LA META ANUAL

Mide la eficacia en el otorgamiento de terapia de rehabilitación, esperando cumplir a cabalidad la meta programada (100%)

META ANUAL	TRIMESTRE: Julio-Septiembre							
	AVANCE TRIMESTRAL				AVANCE ACUMULADO			
	Programado	Alcanzado	EF%	SEMAFORO	Programado	Alcanzado	EF%	SEMAFORO
100.00	100.00	90.85	90.85	Adecuado	300.00	290.85	96.95	

DESCRIPCIÓN DE RESULTADOS Y JUSTIFICACIÓN EN CASO DE VARIACIÓN SUPERIOR A ± 10 % RESPECTO A LO PROGRAMADO

El cumplimiento de esta indicador depende directamente de la demanda de los pacientes, lo que ocasiona variaciones con respecto a lo programado.


EVALUACION DEL INDICADOR

El resultado del indicador se encuentra en nivel óptimo, se continuará sumando esfuerzos a fin de permanecer con la misma calificación.

DEPENDENCIA GENERAL: E00 AREA DE OPERACIÓN  
 DEPENDENCIA AUXILIAR: 314 Área de Asistencia a Discapacitados

ELABORÓ

Ing. Minerva Etzide Guerrero Alcantara



REVISÓ

Lic. Gullibaldo Hernández Campuzano





PILAR DE DESARROLLO / EJE TRANSVERSAL: 1 Pilar temático 1: Gobierno solidaria  
 TEMA DE DESARROLLO: Grupos Vulnerables  
 PROGRAMA PRESUPUESTARIO: 02060802 Atención a personas con discapacidad  
 PROYECTO PRESUPUESTARIO: 020608020201 Atención a personas con discapacidad 020608020302 Atención a personas con discapacidad 020608020301 Atención a personas con discapacidad

OBJETIVO DEL PROGRAMA PRESUPUESTARIO: Integre los proyectos orientados a fortalecer la prevención, rehabilitación e integración social, con la participación de la población en general y las personas con discapacidad en su propia superación, promoviendo en la sociedad el respeto a la dignidad y su integración al desarrollo.  
 DEPENDENCIA GENERAL: E00 AREA DE OPERACIÓN  
 DEPENDENCIA AUXILIAR: 314 Área de Asistencia a Discapacitados

ESTRUCTURA DEL INDICADOR

NOMBRE DEL INDICADOR: Porcentaje de apoyos funcionales otorgados  
 FÓRMULA DEL CÁLCULO: (Total de apoyos funcionales otorgados a la población con discapacidad / Total de apoyos funcionales gestionados) \* 100  
 INTERPRETACIÓN: Variación porcentual en la entrega de apoyos asistenciales otorgados  
 DIMENSIÓN QUE ATIENDE: Eficiencia  
 FACTOR DE COMPARACIÓN: FRECUENCIA DE MEDICIÓN: Mensual  
 DESCRIPCIÓN DEL FACTOR DE COMPARACIÓN:  
 ÁMBITO GEOGRÁFICO: Municipio de Toluca  
 COBERTURA: Población del municipio  
 Número: NA 2.1

COMPORTAMIENTO DE LAS VARIABLES DURANTE EL TRIMESTRE: Julio-Septiembre

VARIABLE	UNIDAD DE MEDIDA	OPERACION	META ANUAL	AVANCE TRIMESTRAL				AVANCE ACUMULADO			
				Programado	%	Alcanzado	%	Programado	%	Alcanzado	%
Total de apoyos funcionales otorgados a la población con discapacidad	Apaya	Sumable	750.00	370.00	49.33	132.00	35.68	380.00	50.67	142.00	37.37
Total de apoyos funcionales gestionados	Apoyo	Sumable	750.00	370.00	49.33	132.00	35.68	380.00	50.67	142.00	37.37

COMPORTAMIENTO DEL INDICADOR

DESCRIPCIÓN DE LA META ANUAL

Mide la eficacia en la entrega de apoyos asistenciales otorgados, esperando cumplir al 100%

META ANUAL	TRIMESTRE: Julio-Septiembre							
	AVANCE TRIMESTRAL				AVANCE ACUMULADO			
	Programado	Alcanzada	EF%	SEMAFORO	Programado	Alcanzado	EF%	SEMAFORO
100.00	100.00	100.00	100.00	Crítico	200.00	200.00	100.00	

DESCRIPCIÓN DE RESULTADOS Y JUSTIFICACIÓN EN CASO DE VARIACIÓN SUPERIOR A ± 10% RESPECTO A LO PROGRAMADO

A pesar de llevar el servicio de donación de ayudas funcionales a las comunidades más necesitadas, no se ha presentado una demanda que permita cubrir la cantidad programada.

EVALUACIÓN DEL INDICADOR

El resultado del indicador se encuentra en nivel crítico, se llevarán a cabo acciones que permitan incrementar la calificación del indicador.

DEPENDENCIA GENERAL: E00 AREA DE OPERACIÓN  
 DEPENDENCIA AUXILIAR: 314 Área de Asistencia e Discapacitados

ELABORÓ

Ing. Minerva Etzel de Guerrero Alcantara

QUIPPE

REVISÓ

Lic. Guilbaldo Hernández Campuzano





PILAR DE DESARROLLO / EJE TRANSVERSAL: 1 Pilar temático 1: Gobierno solidario  
TEMA DE DESARROLLO: Grupos Vulnerables  
PROGRAMA PRESUPUESTARIO: 02060802 Atención a personas con discapacidad  
PROYECTO PRESUPUESTARIO: 020608020201 Atención a personas con discapacidad 020608020302 Atención a personas con discapacidad 020608020301 Atención a personas con discapacidad

OBJETIVO DEL PROGRAMA PRESUPUESTARIO: Integra los proyectos orientados a fortalecer la prevención, rehabilitación e integración social, con la participación de la población en general y las personas con discapacidad en su propia superación, promoviendo en la sociedad el respeto a la dignidad y su integración al desarrollo.  
DEPENDENCIA GENERAL: E00 AREA DE OPERACIÓN  
DEPENDENCIA AUXILIAR: 314 Área de Asistencia a Discapacitados

ESTRUCTURA DEL INDICADOR

NOMBRE DEL INDICADOR: Porcentaje en la gestión de empleo a personas con discapacidad  
FÓRMULA DEL CÁLCULO: (Personas con discapacidad a las que se les gestionó un empleo/Total de personas con discapacidad que solicitan empleo)\*100  
INTERPRETACIÓN: A mayor valor del indicador mayor número de personas beneficiadas  
DIMENSIÓN QUE ATIENDE: Eficiencia  
FRECUENCIA DE MEDICIÓN: Mensual  
FACTOR DE COMPARACIÓN:  
DESCRIPCIÓN DEL FACTOR DE COMPARACIÓN:  
AMBITO GEOGRAFICO: Municipio de Toluca  
CUBERTURA: Población del municipio  
Número: NA 2.2

COMPORTAMIENTO DE LAS VARIABLES DURANTE EL TRIMESTRE: Julio-Septiembre

VARIABLE	UNIDAD DE MEDIDA	OPERACION	META ANUAL	AVANCE TRIMESTRAL				AVANCE ACUMULADO			
				Programado	%	Alcanzado	%	Programado	%	Alcanzado	%
Personas con discapacidad a las que se les gestionó un empleo	Persona	Sumable	13.00	0.00	0.00	2.00	0.00	5.00	38.46	7.00	140.00
Total de personas con discapacidad que solicitan empleo	Persona	Sumable	13.00	0.00	0.00	2.00	0.00	5.00	38.46	7.00	140.00

COMPORTAMIENTO DEL INDICADOR

DESCRIPCIÓN DE LA META ANUAL

Mide la eficacia de personas a las que se les gestionó un empleo con respecto a lo programado, esperando obtener un 100% de cumplimiento

META ANUAL	TRIMESTRE: Julio-Septiembre							
	AVANCE TRIMESTRAL				AVANCE ACUMULADO			
	Programado	Alcanzado	EF%	SEMAFORO	Programado	Alcanzado	EF%	SEMAFORO
100.00	0.00	100.00	0.00	Aceptable	100.00	200.00	200.00	

DESCRIPCIÓN DE RESULTADOS Y JUSTIFICACIÓN EN CASO DE VARIACIÓN SUPERIOR A ± 10% RESPECTO A LO PROGRAMADO

Durante el tercer trimestre se presentó la solicitud de dos personas con discapacidad para gestionar su empleo, mismas que fueron atendidas.

EVALUACIÓN DEL INDICADOR

El resultado del indicador se encuentra en nivel óptimo, se continuará sumando esfuerzos a fin de permanecer con la misma calificación.

DEPENDENCIA GENERAL: E00 AREA DE OPERACIÓN  
DEPENDENCIA AUXILIAR: 314 Área de Asistencia a Discapacitados

ELABORÓ

Ing. Minerva Echeverría Guerrero Alcantara

REVISÓ  
DIF

REVISÓ

Lic. Guiliberto Hernández Campuzano

DIF



PILAR DE DESARROLLO / EJE TRANSVERSAL: 1 Pilar temático 1: Gobierno solidario  
TEMA DE DESARROLLO: Grupos Vulnerables  
PROGRAMA PRESUPUESTARIO: 02060802 Atención a personas con discapacidad  
PROYECTO PRESUPUESTARIO: 020608020201 Atención a personas con discapacidad 020608020301 Atención a personas con discapacidad  
020608020302 Atención a personas con discapacidad

OBJETIVO DEL PROGRAMA PRESUPUESTARIO: Integra los proyectos orientados a fortalecer la prevención, rehabilitación e integración social, con la participación de la población en general y las personas con discapacidad en su propia superación, promoviendo en la sociedad el respeto a la dignidad y su integración al desarrollo.  
DEPENDENCIA GENERAL: E00 AREA DE OPERACIÓN  
DEPENDENCIA AUXILIAR: 314 Área de Asistencia a Discapacitados

ESTRUCTURA DEL INDICADOR

NOMBRE DEL INDICADOR: Porcentaje en la gestión de espacios de educación para las personas con discapacidad  
FÓRMULA DEL CÁLCULO: (Personas con discapacidad incorporadas a educación especial o regular/Personas con discapacidad que solicitan su incorporación a educación especial o regular)\*100  
INTERPRETACIÓN: A mayor valor del indicador mayor número de personas con discapacidad incorporadas a la educación especial o regular  
DIMENSIÓN QUE ATIENDE: Eficiencia  
FRECUENCIA DE MEDICIÓN: Mensual  
FACTOR DE COMPARACIÓN:  
DESCRIPCIÓN DEL FACTOR DE COMPARACIÓN:  
AMBITO GEOGRAFICO: Municipio de Toluca  
CUBERTURA: Población del municipio  
Numero: NA 2.3

COMPORTAMIENTO DE LAS VARIABLES DURANTE EL TRIMESTRE: Julio-Septiembre

VARIABLE	UNIDAD DE MEDIDA	OPERACIÓN	META ANUAL	AVANCE TRIMESTRAL				AVANCE ACUMULADO			
				Programada	%	Alcanzado	%	Programado	%	Alcanzado	%
Personas con discapacidad incorporadas a educación especial o regular	Persons	Sumable	20.00	20.00	100.00	11.00	55.00	20.00	100.00	11.00	55.00
Personas con discapacidad que solicitan su incorporación a educación especial o regular	Persons	Sumable	20.00	20.00	100.00	11.00	55.00	20.00	100.00	11.00	55.00

COMPORTAMIENTO DEL INDICADOR

DESCRIPCIÓN DE LA META ANUAL

Mide la variación porcentual entre las personas incorporadas y las programadas para incorporar, se pretende obtener un 100% de calificación final

META ANUAL	TRIMESTRE: Julio-Septiembre							
	AVANCE TRIMESTRAL				AVANCE ACUMULADO			
	Programada	Alcanzado	EF%	SEMAFORO	Programado	Alcanzado	EF%	SEMAFORO
100.00	100.00	100.00	100.00	Crítica	100.00	100.00	100.00	

DESCRIPCIÓN DE RESULTADOS Y JUSTIFICACIÓN EN CASO DE VARIACIÓN SUPERIOR A ± 10 % RESPECTO A LO PROGRAMADO

Tanto en las URIS como en comunidad se realizó la difusión de la integración de personas con discapacidad a la educación para el ciclo escolar 2017 - 2018, sin embargo, no se presentaron las solicitudes esperadas lo que afecta considerablemente el resultado del indicador.

EVALUACIÓN DEL INDICADOR

El resultado del indicador se encuentra en nivel crítico, se llevarán a cabo acciones que permitan incrementar su calificación.

DEPENDENCIA GENERAL: E00 AREA DE OPERACIÓN  
DEPENDENCIA AUXILIAR: 314 Área de Asistencia a Discapacitados

ELABORÓ

Ing. Minerva Elizbeide Guerrero Alcántara

REVISÓ

Lic. Guiliberto Hernández Campuzano





AYUNTAMIENTO DE TOLUCA  
2016-2018

PbRm-08b FICHA TECNICA DE SEGUIMIENTO DE INDICADORES 2017 DE GESTIÓN O ESTRATEGICA



TIPO DE FICHA: OSFEM

PILAR DE DESARROLLO / EJE TRANSVERSAL: 1 Pilar temático 1: Gobierno solidario  
TEMA DE DESARROLLO: Grupos Vulnerables  
PROGRAMA PRESUPUESTARIO: 02060802 Atención a personas con discapacidad  
PROYECTO PRESUPUESTARIO: 020608020201 Atención a personas con discapacidad 020608020301 Atención a personas con discapacidad  
020608020302 Atención a personas con discapacidad

OBJETIVO DEL PROGRAMA PRESUPUESTARIO: Integra los proyectos orientados a fortalecer la prevención, rehabilitación e integración social, con la participación de la población en general y las personas con discapacidad en su propia superación, promoviendo en la sociedad el respeto a la dignidad y su integración al desarrollo.  
DEPENDENCIA GENERAL: E00 AREA DE OPERACIÓN  
DEPENDENCIA AUXILIAR: 314 Área de Asistencia a Discapacitados

ESTRUCTURA DEL INDICADOR

NOMBRE DEL INDICADOR: Porcentaje en la impartición de capacitación en la prevención de la discapacidad  
FÓRMULA DEL CÁLCULO: (Pláticas preventivas de la discapacidad impartidas/Pláticas preventivas de la discapacidad programadas)\*100  
INTERPRETACIÓN: A mayor valor del indicador mayor número de pláticas de prevención impartidas  
DIMENSIÓN QUE ATIENDE: Eficiencia  
FRECUENCIA DE MEDICIÓN: Mensual  
FACTOR DE COMPARACIÓN:  
DESCRIPCIÓN DEL FACTOR DE COMPARACIÓN:  
AMBITO GEOGRAFICO: Municipio de Toluca  
COBERTURA: Población del municipio  
Numero: NA 3.1

COMPORTAMIENTO DE LAS VARIABLES DURANTE EL TRIMESTRE: Julio-Septiembre

VARIABLE	UNIDAD DE MEDIDA	OPERACION	META ANUAL	AVANCE TRIMESTRAL				AVANCE ACUMULADO			
				Programado	%	Alcanzado	%	Programado	%	Alcanzado	%
Pláticas preventivas de la discapacidad impartidas	Plátice	Sumable	384.00	96.00	25.00	98.00	102.08	288.00	75.00	282.00	97.92
Pláticas preventivas de la discapacidad programadas	Plática	Sumable	384.00	96.00	25.00	98.00	102.08	288.00	75.00	282.00	97.92

COMPORTAMIENTO DEL INDICADOR

DESCRIPCIÓN DE LA META ANUAL

Se espere cubrir el 100% de las pláticas preventivas programadas, cumpliendo la meta e cabalidad

META ANUAL	TRIMESTRE: Julio-Septiembre							
	AVANCE TRIMESTRAL				AVANCE ACUMULADO			
	Programado	Alcanzado	EF%	SEMAFORO	Programado	Alcanzado	EF%	SEMAFORO
100.00	100.00	100.00	100.00	Adecuado	300.00	300.00	100.00	

DESCRIPCIÓN DE RESULTADOS Y JUSTIFICACIÓN EN CASO DE VARIACIÓN SUPERIOR A ± 10 % RESPECTO A LO PROGRAMADO

Se cubrió e cabalidad el número de pláticas programadas.

EVALUACION DEL INDICADOR

El resultado del indicador se encuentra en nivel aceptable, se llevarán a cabo acciones que permitan cubrir el indicador al 100%.

DEPENDENCIA GENERAL: E00 AREA DE OPERACIÓN  
DEPENDENCIA AUXILIAR: 314 Área de Asistencia a Discapacitados

ELABORÓ

Ing. Minerve Etzbelde Guerrero Alcantara

REVISÓ

Lic. Guillermino Hernández Campuzano

FECHA DE ELABORACION: 25/10/2017

Hoja: 72 de 110



AYUNTAMIENTO DE TOLUCA 2016-2018

PbRm-08b FICHA TECNICA DE SEGUIMIENTO DE INDICADORES 2017 DE GESTIÓN O ESTRATEGICO



TIPO DE FICHA: OSFEM

PILAR DE DESARROLLO / EJE TRANSVERSAL: 1 Pilar temático 1: Gobierno solidario  
 TEMA DE DESARROLLO: Grupos Vulnerables  
 PROGRAMA PRESUPUESTARIO: 02060802 Atención a personas con discapacidad  
 PROYECTO PRESUPUESTARIO: 020608020201 Atención a personas con discapacidad 020608020301 Atención a personas con discapacidad  
 020608020302 Atención a personas con discapacidad

OBJETIVO DEL PROGRAMA PRESUPUESTARIO: Integra los proyectos orientados a fortalecer la prevención, rehabilitación e integración social, con la participación de la población en general y las personas con discapacidad en su propia superación, promoviendo en la sociedad el respeto a la dignidad y su integración al desarrollo.  
 DEPENDENCIA GENERAL: E00 AREA DE OPERACIÓN  
 DEPENDENCIA AUXILIAR: 314 Área de Asistencia a Discapacitados

ESTRUCTURA DEL INDICADOR

NOMBRE DEL INDICADOR: Porcentaje en el fomento a la cultura preventiva de la discapacidad  
 FÓRMULA DEL CÁLCULO: (Material de orientación entregado / Material de orientación programado) \* 100  
 INTERPRETACIÓN: A mayor valor del indicador mayor difusión a la cultura preventiva de la discapacidad  
 DIMENSIÓN QUE ATIENDE: Eficiencia  
 FACTOR DE COMPARACIÓN: FRECUENCIA DE MEDICIÓN: Mensual  
 DESCRIPCIÓN DEL FACTOR DE COMPARACIÓN:  
 AMBITO GEOGRAFICO: Municipio de Toluca  
 COBERTURA: Población del municipio  
 Número: NA 3.2

COMPORTAMIENTO DE LAS VARIABLES DURANTE EL TRIMESTRE: Julio-Septiembre

VARIABLE	UNIDAD DE MEDIDA	OPERACION	META ANUAL	AVANCE TRIMESTRAL				AVANCE ACUMULADO			
				Programado	%	Alcanzado	%	Programado	%	Alcanzado	%
Material de orientación entregado	Publicación	Sumable	86.00	22.00	25.58	23.00	104.55	84.00	74.42	84.00	100.00
Material de orientación programado	Publicación	Sumable	86.00	22.00	25.58	23.00	104.55	84.00	74.42	84.00	100.00

COMPORTAMIENTO DEL INDICADOR

DESCRIPCION DE LA META ANUAL

Indica el porcentaje de material de prevención de la discapacidad distribuido con respecto al programado, esperando el 100% de cumplimiento

META ANUAL	TRIMESTRE: Julio-Septiembre							
	AVANCE TRIMESTRAL				AVANCE ACUMULADO			
	Programado	Alcanzado	EF%	SEMAFORO	Programado	Alcanzado	EF%	SEMAFORO
100.00	100.00	100.00	100.00	Adecuado	300.00	300.00	100.00	

DESCRIPCION DE RESULTADOS Y JUSTIFICACION EN CASO DE VARIACION SUPERIOR A ± 1D % RESPECTO A LO PROGRAMADO

Se cubrió a cabalidad la entrega de material de orientación programa para su publicación.

EVALUACION DEL INDICADOR

El resultado del indicador se encuentra en nivel óptimo, se continuará sumando esfuerzos a fin de permanecer con la misma calificación.

DEPENDENCIA GENERAL: E00 AREA DE OPERACIÓN  
 DEPENDENCIA AUXILIAR: 314 Área de Asistencia a Discapacitados

ELABORÓ

*[Signature]*

Ing. Minerva Elizabeth Guerrero Alcántara

*[Stamp]* JIPPE

*[Signature]*

Lic. Guibaldo Hernández Campuzano

*[Stamp]* DIF



PILAR DE DESARROLLO / EJE TRANSVERSAL: 1 Pilar temático 1: Gobierno solidario  
 TEMA DE DESARROLLO: Núcleo social y calidad de vida  
 PROGRAMA PRESUPUESTARIO: 02060803 Apoyo a los adultos mayores  
 PROYECTO PRESUPUESTARIO: 020608030102 Apoyo a los adultos mayores 020608030201 Apoyo a los adultos mayores  
 OBJETIVO DEL PROGRAMA PRESUPUESTARIO: Fomentar una cultura de respeto y trato digno a los adultos mayores, fortalecer su lugar en la familia y en la sociedad, así como fomentar las acciones tendientes a procurar una atención oportuna y de calidad a los adultos mayores en materia de salud, nutrición, educación, cultura y recreación, y atención psicológica-jurídica, para que éste disfrute de un envejecimiento digno y aumente su autosuficiencia  
 DEPENDENCIA GENERAL: E00 ÁREA DE OPERACIÓN  
 DEPENDENCIA AUXILIAR: 308 Área de Orientación Familiar

ESTRUCTURA DEL INDICADOR

NOMBRE DEL INDICADOR: Tasa de variación en el número de programas de apoyo a los adultos mayores gestionados.  
 FÓRMULA DEL CÁLCULO:  $((\text{Programas de apoyo a los adultos mayores gestionados en el año actual} / \text{Programas de apoyo a los adultos mayores gestionados en el año anterior}) - 1) * 100$   
 INTERPRETACIÓN: No aplica  
 DIMENSIÓN QUE ATIENDE: Eficiencia  
 FACTOR DE COMPARACIÓN: FRECUENCIA DE MEDICIÓN: Anual  
 DESCRIPCIÓN DEL FACTOR DE COMPARACIÓN:  
 AMBITO GEOGRAFICO:  
 COBERTURA:  
 Numero: NF 1

COMPORTAMIENTO DE LAS VARIABLES DURANTE EL TRIMESTRE: Julio-Septiembre

VARIABLE	UNIDAD DE MEDIDA	OPERACIÓN	META ANUAL	AVANCE TRIMESTRAL				AVANCE ACUMULADO			
				Programado	%	Alcanzado	%	Programado	%	Alcanzado	%
Programas de apoyo a los adultos mayores gestionados en el año actual			0.00	0.00	0.00	0.00	0.00	0.00	0.00	0.00	0.00
Programas de apoyo a los adultos mayores gestionados en el año anterior			0.00	0.00	0.00	0.00	0.00	0.00	0.00	0.00	0.00

COMPORTAMIENTO DEL INDICADOR  
DESCRIPCIÓN DE LA META ANUAL

META ANUAL	TRIMESTRE: Julio-Septiembre							
	AVANCE TRIMESTRAL				AVANCE ACUMULADO			
	Programado	Alcanzado	EF%	SEMAFORO	Programado	Alcanzado	EF%	SEMAFORO
0.00	0.00	0.00	0.00		0.00	0.00	0.00	

DESCRIPCIÓN DE RESULTADOS Y JUSTIFICACIÓN EN CASO DE VARIACIÓN SUPERIOR A ± 10 % RESPECTO A LO PROGRAMADO

EVALUACIÓN DEL INDICADOR

DEPENDENCIA GENERAL: E00 ÁREA DE OPERACIÓN  
 DEPENDENCIA AUXILIAR: 308 Área de Orientación Familiar

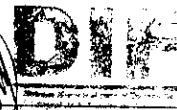
ELABORÓ

Ing. Minerva Etzbelde Guerrero Alcantara



REVISÓ

Lic. Guilibaldo Hernández Carrizano





**PILAR DE DESARROLLO / EJE TRANSVERSAL:** 1 Pilar temático 1: Gobierno solidario  
**TEMA DE DESARROLLO:** Núcleo social y calidad de vida  
**PROGRAMA PRESUPUESTARIO:** 02060803 Apoyo a los adultos mayores  
**PROYECTO PRESUPUESTARIO:** 020608030102 Apoyo a los adultos mayores 020608030201 Apoyo a los adultos mayores  
**OBJETIVO DEL PROGRAMA PRESUPUESTARIO:** Fomentar una cultura de respeto y trato digno a los adultos mayores, fortalecer su lugar en la familia y en la sociedad, así como fomentar las acciones tendientes a procurar una atención oportuna y de calidad a los adultos mayores en materia de salud, nutrición, educación, cultura y recreación, y atención psicológica-jurídica, para que éste disfrute de un envejecimiento digno y aumente su autosuficiencia.  
**DEPENDENCIA GENERAL:** E00 AREA DE OPERACIÓN  
**DEPENDENCIA AUXILIAR:** 308 Área de Orientación Familiar

**ESTRUCTURA DEL INDICADOR**

**NOMBRE DEL INDICADOR:** Tasa de variación en el número de adultos mayores beneficiados.  
**FÓRMULA DEL CÁLCULO:**  $((\text{Número de adultos mayores beneficiados en el año actual} / \text{Número de adultos mayores beneficiados en el año anterior}) - 1) * 100$   
**INTERPRETACIÓN:** A mayor valor del indicador mayor número de adultos mayores beneficiados  
**DIMENSIÓN QUE ATIENDE:** Eficiencia  
**FACTOR DE COMPARACIÓN:** FRECUENCIA DE MEDICIÓN: Anual  
**DESCRIPCIÓN DEL FACTOR DE COMPARACIÓN:**  
**AMBITO GEOGRAFICO:** Municipio de Toluca  
**COBERTURA:** Población del municipio  
**Numero:** NP 1

**COMPORTAMIENTO DE LAS VARIABLES DURANTE EL TRIMESTRE: Julio-Septiembre**

VARIABLE	UNIDAD DE MEDIDA	OPERACIÓN	META ANUAL	AVANCE TRIMESTRAL				AVANCE ACUMULADO			
				Programado	%	Alcanzado	%	Programado	%	Alcanzado	%
Número de adultos mayores beneficiados en el año actual	Adulto mayor	No sumable	930.00	0.00	0.00	0.00	0.00	0.00	0.00	0.00	0.00
Número de adultos mayores beneficiados en el año anterior	Adulto mayor	No sumable	823.00	0.00	0.00	0.00	0.00	0.00	0.00	0.00	0.00

**COMPORTAMIENTO DEL INDICADOR**

**DESCRIPCIÓN DE LA META ANUAL**

Mide el incremento de adultos mayores beneficiados, esperando un 13% como resultado final

META ANUAL	TRIMESTRE: Julio-Septiembre							
	AVANCE TRIMESTRAL				AVANCE ACUMULADO			
	Programado	Alcanzado	EF%	SEMAFORO	Programado	Alcanzado	EF%	SEMAFORO
13.00	0.00	0.00	0.00		0.00	0.00	0.00	

**DESCRIPCIÓN DE RESULTADOS Y JUSTIFICACIÓN EN CASO DE VARIACIÓN SUPERIOR A ± 10 % RESPECTO A LO PROGRAMADO**

Este indicador es de periodicidad anual por lo que su resultado se reportará el último trimestre. Sin embargo, al cierre del tercer trimestre tenemos un avance de 841 adultos mayores atendidos.

**EVALUACIÓN DEL INDICADOR**

El resultado del indicador se encuentre en nivel óptimo, se continuará sumando esfuerzos a fin de permanecer con la misma calificación.

**DEPENDENCIA GENERAL:** E00 AREA DE OPERACIÓN  
**DEPENDENCIA AUXILIAR:** 308 Área de Orientación Familiar

ELABORÓ

Ing. Minerva Eitzelbe Guerrero Alcántara

REVISÓ

REVISÓ

Lic. Gullibaldo Hernández Campuzano

REVISÓ





AYUNTAMIENTO DE TOLUCA 2016-2018

PbRm-08b FICHA TECNICA DE SEGUIMIENTO DE INDICADORES 2017 DE GESTIÓN O ESTRATEGICO



TIPO DE FICHA: OSFEM

PILAR DE DESARROLLO / EJE TRANSVERSAL: 1 Pilar temático 1: Gobierno solidario  
 TEMA DE DESARROLLO: Núcleo social y calidad de vida  
 PROGRAMA PRESUPUESTARIO: 02060803 Apoyo a los adultos mayores  
 PROYECTO PRESUPUESTARIO: 020608030102 Apoyo a los adultos mayores 020608030201 Apoyo a los adultos mayores  
 OBJETIVO DEL PROGRAMA PRESUPUESTARIO: Fomentar una cultura de respeto y trato digno a los adultos mayores, fortalecer su lugar en la familia y en la sociedad, así como fomentar las acciones tendientes a procurar una atención oportuna y de calidad a los adultos mayores en materia de salud, nutrición, educación, cultura y recreación, y atención psicológica-jurídica, para que éste disfrute de un envejecimiento digno y aumente su autosuficiencia  
 DEPENDENCIA GENERAL: E00 AREA DE OPERACIÓN  
 DEPENDENCIA AUXILIAR: 308 Área de Orientación Familiar

ESTRUCTURA DEL INDICADOR

NOMBRE DEL INDICADOR: Porcentaje de apoyos gestionados para adultos mayores entregados  
 FÓRMULA DEL CÁLCULO: (Apoyos gestionados para adultos mayores/Total de Adultos mayores del municipio)\*100  
 INTERPRETACIÓN: A mayor valor del indicador mayor número de apoyos en beneficio de adultos mayores gestionados  
 DIMENSIÓN QUE ATIENDE: Eficiencia  
 FACTOR DE COMPARACIÓN: FRECUENCIA DE MEDICIÓN: Semestral  
 DESCRIPCIÓN DEL FACTOR DE COMPARACIÓN:  
 AMBITO GEOGRAFICO: Municipio de Toluca  
 COBERTURA: Población del municipio  
 Numero: NC 1

COMPORTAMIENTO DE LAS VARIABLES DURANTE EL TRIMESTRE: Julio-Septiembre

VARIABLE	UNIDAD DE MEDIDA	OPERACION	META ANUAL	AVANCE TRIMESTRAL				AVANCE ACUMULADO			
				Programado	%	Alcanzado	%	Programado	%	Alcanzado	%
Apoyos gestionados para adultos mayores	Apoyo	Sumable	1,480.00	0.00	0.00	0.00	0.00	480.00	32.43	480.00	100.00
Total de Adultos mayores del municipio	Apoyo	Sumable	100,394.00	0.00	0.00	0.00	0.00	50,197.00	50.00	50,197.00	100.00

COMPORTAMIENTO DEL INDICADOR

DESCRIPCIÓN DE LA META ANUAL

Calcula la cobertura de atención a adultos mayores con respecto al total de adultos mayores del municipio, esperando un valor final de 2.95%

META ANUAL	TRIMESTRE: Julio-Septiembre							
	AVANCE TRIMESTRAL				AVANCE ACUMULADO			
	Programado	Alcanzado	EF%	SEMAFORO	Programado	Alcanzado	EF%	SEMAFORO
2.95	0.00	0.00	0.00		0.96	0.96	100.00	

DESCRIPCIÓN DE RESULTADOS Y JUSTIFICACIÓN EN CASO DE VARIACIÓN SUPERIOR A ± 10 % RESPECTO A LO PROGRAMADO

Se cubrió a cabalidad la meta programada. Al cierre del tercer trimestre contamos con un avance de 1030 apoyos entregados.

EVALUACION DEL INDICADOR

El resultado del indicador se encuentra en nivel óptimo, se continuará sumando esfuerzos a fin de permanecer con la misma calificación.

DEPENDENCIA GENERAL: E00 AREA DE OPERACIÓN  
 DEPENDENCIA AUXILIAR: 308 Área de Orientación Familiar

ELABORÓ

UIPPE

Ing. Minerva Etzbeide Guerrero Alcantara

REVISÓ

DIF

Lic. Guillerdo Hernández Sanjuzano



PILAR DE DESARROLLO / EJE TRANSVERSAL: 1 Pilar temático 1: Gobierno solidario  
 TEMA DE DESARROLLO: Núcleo social y calidad de vida  
 PROGRAMA PRESUPUESTARIO: 02060803 Apoyo a los adultos mayores  
 PROYECTO PRESUPUESTARIO: 020608030102 Apoyo a los adultos mayores 020608030201 Apoyo a los adultos mayores  
 OBJETIVO DEL PROGRAMA PRESUPUESTARIO: Fomentar una cultura de respeto y trato digno a los adultos mayores, fortalecer su lugar en la familia y en la sociedad, así como fomentar las acciones tendientes a procurar una atención oportuna y de calidad a los adultos mayores en materia de salud, nutrición, educación, cultura y recreación, y atención psicológica-jurídica, para que éste disfrute de un envejecimiento digno y aumente su autosuficiencia  
 DEPENDENCIA GENERAL: E00 AREA DE OPERACIÓN  
 DEPENDENCIA AUXILIAR: 308 Área de Orientación Familiar

ESTRUCTURA DEL INDICADOR

NOMBRE DEL INDICADOR: Porcentaje de apoyos entregados a adultos mayores  
 FÓRMULA DEL CÁLCULO: (Apoyos para adultos mayores entregados/Apoyos para adultos mayores solicitados)\*100  
 INTERPRETACIÓN: A mayor valor del indicador mayor número de adultos mayores beneficiados con apoyos  
 DIMENSIÓN QUE ATIENDE: Eficiencia  
 FACTOR DE COMPARACIÓN: FRECUENCIA DE MEDICIÓN: Trimestral  
 DESCRIPCIÓN DEL FACTOR DE COMPARACIÓN:  
 AMBITO GEOGRAFICO: Municipio de Toluca  
 COBERTURA: Población del municipio  
 Numero: NA 1.1

COMPORTAMIENTO DE LAS VARIABLES DURANTE EL TRIMESTRE: Julio-Septiembre

VARIABLE	UNIDAD DE MEDIDA	OPERACIÓN	META ANUAL	AVANCE TRIMESTRAL				AVANCE ACUMULADO			
				Programado	%	Alcanzado	%	Programado	%	Alcanzado	%
Apoyos para adultos mayores entregados	Apoyo	Sumable	1,480.00	550.00	37.16	550.00	100.00	1,030.00	69.59	1,030.00	100.00
Apoyos para adultos mayores solicitados	Apoyo	Sumable	1,480.00	550.00	37.16	550.00	100.00	1,030.00	69.59	1,030.00	100.00

COMPORTAMIENTO DEL INDICADOR  
DESCRIPCIÓN DE LA META ANUAL

Mide la eficacia de apoyos entregados con respecto a los programados esperando un 100% de cumplimiento

META ANUAL	TRIMESTRE: Julio-Septiembre							
	AVANCE TRIMESTRAL				AVANCE ACUMULADO			
	Programado	Alcanzado	EF%	SEMAFORO	Programado	Alcanzado	EF%	SEMAFORO
100.00	100.00	100.00	100.00	Adecuado	300.00	300.00	100.00	

DESCRIPCIÓN DE RESULTADOS Y JUSTIFICACIÓN EN CASO DE VARIACIÓN SUPERIOR A ± 10 % RESPECTO A LO PROGRAMADO  
 Se cubrió a cabalidad la meta programada

EVALUACION DEL INDICADOR

El resultado del indicador se encuentra en nivel óptimo, se continuará sumando esfuerzos a fin de permanecer con la misma calificación.

DEPENDENCIA GENERAL: E00 AREA DE OPERACIÓN  
 DEPENDENCIA AUXILIAR: 308 Área de Orientación Familiar

ELABORÓ

Ing. Minerva Elizbeldé Guerrero Alcantara

REVISÓ

Lic. Guinaldo Herrero Campuzano



**PILAR DE DESARROLLO / EJE TRANSVERSAL:** 1 Pilar temático 1: Gobierno solidario  
**TEMA DE DESARROLLO:** Núcleo Social y Calidad de Vida  
**PROGRAMA PRESUPUESTARIO:** 02060804 Desarrollo integral de la familia  
**PROYECTO PRESUPUESTARIO:** 020608040101 Desarrollo integral de la familia  
**OBJETIVO DEL PROGRAMA PRESUPUESTARIO:** Engloba los proyectos orientados a fomentar la integración familiar, el respeto y el impulso de valores que permitan al individuo un desarrollo armónico, sano y pleno y asistir al mejoramiento en la calidad de vida y al respeto de los derechos de los niños, mujeres, discapacitados y adultos mayores.  
**DEPENDENCIA GENERAL:** A00 PRESIDENCIA  
**DEPENDENCIA AUXILIAR:** A00 Presidencia

**ESTRUCTURA DEL INDICADOR**

**NOMBRE DEL INDICADOR:** Porcentaje en el otorgamiento de Consultas médicas  
**FÓRMULA DEL CÁLCULO:** (Consultas médicas otorgadas/Consultas médicas programadas)\*100  
**INTERPRETACIÓN:** A mayor valor del indicador mayor número de consultas médicas otorgadas  
**DIMENSIÓN QUE ATIENDE:** Eficiencia  
**FACTOR DE COMPARACIÓN:** FRECUENCIA DE MEDICIÓN: Mensual  
**DESCRIPCIÓN DEL FACTOR DE COMPARACIÓN:**  
**AMBITO GEOGRAFICO:** Municipio de Toluca  
**COBERTURA:** Población del municipio  
 Numero: NA 1.1

**COMPORTAMIENTO DE LAS VARIABLES DURANTE EL TRIMESTRE: Julio-Septiembre**

VARIABLE	UNIDAD DE MEDIDA	OPERACION	META ANUAL	AVANCE TRIMESTRAL				AVANCE ACUMULADO			
				Programado	%	Alcanzado	%	Programado	%	Alcanzado	%
Consultas médicas otorgadas	Consulta	Sumaria	63,705.00	18,891.00	26.51	17,644.00	104.46	47,429.00	74.45	48,522.00	102.30
Consultas médicas programadas	Consulta	Sumable	63,705.00	16,891.00	26.51	17,644.00	104.46	47,429.00	74.45	48,522.00	102.30

**COMPORTAMIENTO DEL INDICADOR**

**DESCRIPCION DE LA META ANUAL**

Se espera cubrir el 100% de las consultas programadas

META ANUAL	TRIMESTRE: Julio-Septiembre							
	AVANCE TRIMESTRAL				AVANCE ACUMULADO			
	Programado	Alcanzado	EF%	SEMAFORO	Programado	Alcanzado	EF%	SEMAFORO
100.00	100.00	100.00	100.00	Adecuado	300.00	300.00	100.00	

**DESCRIPCIÓN DE RESULTADOS Y JUSTIFICACIÓN EN CASO DE VARIACIÓN SUPERIORA ± 10 % RESPECTO A LO PROGRAMADO**

Se cumple a cabalidad la programación de consultas médicas para el tercer trimestre

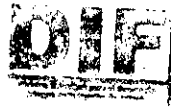
**EVALUACION DEL INDICADOR**

El resultado del indicador se encuentra en nivel óptimo, se continuará sumando esfuerzos a fin de permanecer con la misma calificación.

**DEPENDENCIA GENERAL:** A00 PRESIDENCIA

**DEPENDENCIA AUXILIAR:** A00 Presidencia

ELABORÓ



Ing. Minarva Etxbeide Guerrero Alcantara

REVISÓ

Lic. Guibaldo Hernández Contreras





**PILAR DE DESARROLLO / EJE TRANSVERSAL:** 1 Pilar temático 1: Gobierno solidario  
**TEMA DE DESARROLLO:** Nucleo Social y Calidad de Vida  
**PRDGRAMA PRESUPUESTARIO:** 02060804 Desarrollo integral de la familia  
**PRDYECTO PRESUPUESTARIO:** 02060804D101 Desarrollo integral de la familia  
**OBJETIVO DEL PROGRAMA PRESUPUESTARIO:** Engloba los proyectos orientados a fomentar la integración familiar, el respeto y el impulso de valores que permitan al individuo un desarrollo armónico, sano y pleno y asistir al mejoramiento en la calidad de vida y al respeto de los derechos de los niños, mujeres, discapacitados y adultos mayores.  
**DEPENDENCIA GENERAL:** A00 PRESIDENCIA  
**DEPENDENCIA AUXILIAR:** A00 Presidencia

**ESTRUCTURA DEL INDICADOR**

**NOMBRE DEL INDICADOR:** Porcentaje en la prestación de servicios asistenciales orientados al apoyo de familias vulnerables o/y sujetas a asistencia social  
**FÓRMULA DEL CÁLCULO:** (No. de consultas médicas + No. de consultas Psicológicas + Asistencias jurídicas brindadas a familias vulnerables o/y sujetas a asistencia social/ No. de consultas médicas + No. De consultas Psicológicas + Asistencias jurídicas brindadas a familias vulnerables o/y sujetas a asistencia social programadas)\*100  
**INTERPRETACIÓN:** A mayor valor del indicador mayor número de personas atendidas  
**DIMENSIÓN QUE ATIENDE:** Eficiencia  
**FACTOR DE COMPARACIÓN:** FRECUENCIA DE MEDICIÓN: Mensual  
**DESCRIPCIÓN DEL FACTOR DE COMPARACIÓN:**  
**AMBITO GEOGRAFICO:** Municipio de Toluca  
**COBERTURA:** Población del municipio  
**Numero:** NC 1

**COMPORTAMIENTO DE LAS VARIABLES DURANTE EL TRIMESTRE: Julio-Septiembre**

VARIABLE	UNIDAD DE MEDIDA	OPERACION	META ANUAL	AVANCE TRIMESTRAL				AVANCE ACUMULADO			
				Programado	%	Alcanzado	%	Programado	%	Alcanzado	%
No. de consultas médicas + No. de consultas Psicológicas + Asistencias jurídicas brindadas a familias vulnerables o/y sujetas a asistencia social	Servicio	Sumable	80,188.00	21,160.00	26.39	21,535.00	101.77	60,203.00	75.08	60,405.00	100.34
No. de consultas médicas + No. De consultas Psicológicas + Asistencias jurídicas brindadas a familias vulnerables o/y sujetas a asistencia social programadas	Servicio	Sumable	80,188.00	21,160.00	26.39	21,535.00	101.77	60,203.00	75.08	60,405.00	100.34

**COMPORTAMIENTO DEL INDICADOR**

**DESCRIPCION DE LA META ANUAL**

Este indicador muestra la eficacia de las acciones asistenciales otorgadas a familias vulnerables

META ANUAL	TRIMESTRE: Julio-Septiembre							
	AVANCE TRIMESTRAL				AVANCE ACUMULADO			
	Programado	Alcanzado	EF%	SEMAFORO	Programado	Alcanzado	EF%	SEMAFORO
100.00	100.00	100.00	100.00	Adecuado	300.00	300.00	100.00	

**DESCRIPCIÓN DE RESULTADOS Y JUSTIFICACIÓN EN CASO DE VARIACIÓN SUPERIOR A ± 10 % RESPECTO A LO PROGRAMADO**

Se cumple e cabalidad la programación de servicios para el tercer trimestre.

**EVALUACION DEL INDICADOR**

El resultado del indicador se encuentra en nivel óptimo, se continuará sumando esfuerzos a fin de permanecer con la misma calificación.

**DEPENDENCIA GENERAL:** A00 PRESIDENCIA

**DEPENDENCIA AUXILIAR:** A00 Presidencia

ELABORÓ:



Ing. Minerva Etzbeide Guerrero Alcantara

REVISÓ:

Lic. Guibaldo Hernández Campuzano





AYUNTAMIENTO DE TOLUCA 2016-2018

TIPO DE FICHA: OSFEM

PILAR DE DESARROLLO / EJE TRANSVERSAL: 1 Pilar temático 1: Gobierno solidario
TEMA DE DESARROLLO: Núcleo Social y Calidad de Vida
PROGRAMA PRESUPUESTARIO: 02060804 Desarrollo integral de la familia
PROYECTO PRESUPUESTARIO: 020608040101 Desarrollo integral de la familia
OBJETIVO DEL PROGRAMA PRESUPUESTARIO: Engloba los proyectos orientados a fomentar la integración familiar, el respeto y el impulso de valores que permitan al individuo un desarrollo armónico, sano y pleno y asistir al mejoramiento en la calidad de vida y al respeto de los derechos de los niños, mujeres, discapacitados y adultos mayores.
DEPENDENCIA GENERAL: A00 PRESIDENCIA
DEPENDENCIA AUXILIAR: A00 Presidencia

ESTRUCTURA DEL INDICADOR

NOMBRE DEL INDICADOR: Porcentaje de población beneficiada con programas de atención a la familia
FORMULA DEL CALCULO: (Población total beneficiada con programas de atención a la familia en el año actual/ Total de la población objetivo del programa)\*100
INTERPRETACION: Mide la variación porcentual del impacto de la atención a familias vulnerables a través de programas de asistencia social
DIMENSION QUE ATIENDE: Eficiencia
FACTOR DE COMPARACION: FRECUENCIA DE MEDICION: Anual
DESCRIPCION DEL FACTOR DE COMPARACION:
AMBITO GEOGRAFICO: Municipio de Toluca
COBERTURA: Población del municipio
Numero: NP 1

COMPORTAMIENTO DE LAS VARIABLES DURANTE EL TRIMESTRE: Julio-Septiembre

Table with 12 columns: VARIABLE, UNIDAD DE MEDIDA, OPERACION, META ANUAL, AVANCE TRIMESTRAL (Programado, %), AVANCE ACUMULADO (Programado, %). Rows include 'Población total beneficiada con programas de atención a la familia en el año actual' and 'Total de la población objetivo del programa'.

COMPORTAMIENTO DEL INDICADOR

DESCRIPCION DE LA METAANUAL

Se espera atender a través de programas de asistencia social al 100% de la población del municipio programada

Table with 10 columns: META ANUAL, TRIMESTRE: Julio-Septiembre, AVANCE TRIMESTRAL (Programado, Alcanzado, EF%, SEMAFORO), AVANCE ACUMULADO (Programado, Alcanzado, EF%, SEMAFORO). Row shows 100.00 for meta and 0.00 for current progress.

DESCRIPCION DE RESULTADOS Y JUSTIFICACION EN CASO DE VARIACION SUPERIOR A +/- 10% RESPECTO A LO PROGRAMADO

Este indicador es de periodicidad anual por lo que su resultado se reportará el último trimestre. Sin embargo al cierre del segundo trimestre se presenta un avance de 53,291 personas beneficiadas.

EVALUACION DEL INDICADOR

El resultado del indicador se encuentra en nivel óptimo, se continuará sumando esfuerzos a fin de permanecer con la misma calificación.

DEPENDENCIA GENERAL: A00 PRESIDENCIA

DEPENDENCIA AUXILIAR: A00 Presidencia

ELABORÓ

Signature of Ing. Minerva Etxaide Guerrero Alcantara

Ing. Minerva Etxaide Guerrero Alcantara

REVISÓ

Stamp: DIRECCIÓN DE PLANEACIÓN Y EVALUACIÓN

Lic. Guilibaldo Hernández Campuzano



PILAR DE DESARROLLO / EJE TRANSVERSAL: 1 Pilar temático 1: Gobierno solidario  
TEMA DE DESARROLLO: Núcleo Social y Calidad de Vida  
PROGRAMA PRESUPUESTARIO: 02060804 Desarrollo integral de la familia  
PROYECTO PRESUPUESTARIO: 020608040101 Desarrollo integral de la familia  
OBJETIVO DEL PROGRAMA PRESUPUESTARIO: Engloba los proyectos orientados a fomentar la integración familiar, el respeto y el impulso de valores que permiten al individuo un desarrollo armónico, sano y pleno y asistir al mejoramiento en la calidad de vida y al respeto de los derechos de los niños, mujeres, discapacitados y adultos mayores.  
DEPENDENCIA GENERAL: A00 PRESIDENCIA  
DEPENDENCIA AUXILIAR: A00 Presidencia

ESTRUCTURA DEL INDICADOR

NOMBRE DEL INDICADOR: Tasa de variación en el número de familias vulnerables atendidas con programas de asistencia social.  
FÓRMULA DEL CÁLCULO:  $((\text{Familias vulnerables atendidas a través de programas de asistencia social en el año actual} / \text{Familias vulnerables atendidas a través de programas de asistencia social el año anterior}) - 1) * 100$   
INTERPRETACIÓN: Mide la variación porcentual del impacto de la atención a familias vulnerables a través de programas de asistencia social.  
DIMENSIÓN QUE ATIENDE: Eficiencia  
FACTOR DE COMPARACIÓN: FRECUENCIA DE MEDICIÓN: Anual  
DESCRIPCIÓN DEL FACTOR DE COMPARACIÓN:  
AMBITO GEOGRAFICO: Municipio de Toluca  
COBERTURA: Población del municipio  
Número: NF 1

COMPORTAMIENTO DE LAS VARIABLES DURANTE EL TRIMESTRE: Julio-Septiembre

VARIABLE	UNIDAD DE MEDIDA	OPERACION	META ANUAL	AVANCE TRIMESTRAL				AVANCE ACUMULADO			
				Programado	%	Alcanzado	%	Programado	%	Alcanzado	%
Familias vulnerables atendidas a través de programas de asistencia social en el año actual	Familia	No sumable	60,168.00	0.00	0.00	0.00	0.00	0.00	0.00	0.00	0.00
Familias vulnerables atendidas a través de programas de asistencia social el año anterior	Familia	No sumable	55,600.00	0.00	0.00	0.00	0.00	0.00	0.00	0.00	0.00

COMPORTAMIENTO DEL INDICADOR

DESCRIPCIÓN DE LA META ANUAL

Se espera un incremento del 8.22% en la atención a familias con respecto al año anterior

META ANUAL	TRIMESTRE: Julio-Septiembre							
	AVANCE TRIMESTRAL				AVANCE ACUMULADO			
	Programado	Alcanzado	EF%	SEMAFORO	Programado	Alcanzado	EF%	SEMAFORO
8.22	0.00	0.00	0.00		0.00	0.00	0.00	

DESCRIPCIÓN DE RESULTADOS Y JUSTIFICACIÓN EN CASO DE VARIACIÓN SUPERIOR A ± 10 % RESPECTO A LO PROGRAMADO

Este indicador es de periodicidad anual por lo que su resultado se reportará al último trimestre. Sin embargo al cierre del tercer trimestre se presenta un avance de 53,291 familias beneficiadas.

EVALUACIÓN DEL INDICADOR

El resultado del indicador se encuentra en nivel óptimo, se continuará sumando esfuerzos a fin de permanecer con la misma calificación.

DEPENDENCIA GENERAL: A00 PRESIDENCIA

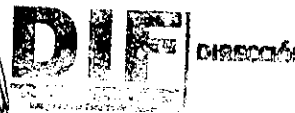
DEPENDENCIA AUXILIAR: A00 Presidencia

ELABORÓ

Ing. Minerva Elizabeth Guerrero Alcántara

REVISÓ

Lic. Guilbaldo Hernández Campuzano





**PILAR DE DESARROLLO / EJE TRANSVERSAL:** 1 Pilar temático 1. Gobierno solidario  
**TEMA DE DESARROLLO:** Núcleo Social y Calidad de Vida  
**PROGRAMA PRESUPUESTARIO:** 02060804 Desarrollo integral de la familia  
**PROYECTO PRESUPUESTARIO:** 020608040101 Desarrollo integral de la familia  
**OBJETIVO DEL PROGRAMA PRESUPUESTARIO:** Englobe los proyectos orientados a fomentar la integración familiar, el respeto y el impulso de valores que permitan al individuo un desarrollo armónico, sano y pleno y asistir al mejoramiento en la calidad de vida y al respeto de los derechos de los niños, mujeres, discapacitados y adultos mayores.  
**DEPENDENCIA GENERAL:** A00 PRESIDENCIA  
**DEPENDENCIA AUXILIAR:** A00 Presidencia

ESTRUCTURA DEL INDICADOR

**NOMBRE DEL INDICADOR:** Porcentaje en el otorgamiento de apoyo psicológica  
**FÓRMULA DEL CÁLCULO:** (Consultas de apoyo psicológico otorgadas (Consultas de apoyo psicológica programadas) \* 100  
**INTERPRETACIÓN:** A mayor valor del indicador mayor número de consulta psicológica otorgada  
**DIMENSIÓN QUE ATIENDE:** Eficiencia **FRECUENCIA DE MEDICIÓN:** Mensual  
**FACTOR DE COMPARACIÓN:**  
**DESCRIPCIÓN DEL FACTOR DE COMPARACIÓN:**  
**ÁMBITO GEOGRÁFICO:** Municipio de Toluca  
**COBERTURA:** Población del municipio  
**Número:** NA 1.2

COMPORTAMIENTO DE LAS VARIABLES DURANTE EL TRIMESTRE: Julio-Septiembre

VARIABLE	UNIDAD DE MEDIDA	OPERACION	META ANUAL	AVANCE TRIMESTRAL				AVANCE ACUMULADO			
				Programado	%	Alcanzado	%	Programado	%	Alcanzado	%
Consultas de apoyo psicológico otorgadas	Consulta	Sumable	12,480.00	3,158.00	25.30	2,780.00	88.03	9,558.00	76.59	8,667.00	90.68
Consultas de apoyo psicológico programadas	Consulta	Sumable	12,480.00	3,158.00	25.30	2,780.00	88.03	9,558.00	76.59	8,667.00	90.68

COMPORTAMIENTO DEL INDICADOR

DESCRIPCIÓN DE LA META ANUAL

Cubrir el 100% de las consultas psicológicas programadas

META ANUAL	TRIMESTRE: Julio-Septiembre							
	AVANCE TRIMESTRAL				AVANCE ACUMULADO			
	Programado	Alcanzado	EF%	SEMAFORO	Programado	Alcanzado	EF%	SEMAFORO
100.00	100.00	100.00	100.00	Aceptable	300.00	300.00	100.00	

DESCRIPCIÓN DE RESULTADOS Y JUSTIFICACIÓN EN CASO DE VARIACIÓN SUPERIOR A ± 10 % RESPECTO A LO PROGRAMADO

El número de acciones que no se llevaron a cabo con respecto a las programadas fue mínimo, situación que se presenta debido a que se trabajó sobre demanda de la población y a pesar de llevar a cabo acciones de difusión no se contó con la participación esperada.

EVALUACIÓN DEL INDICADOR

El resultado del indicador se encuentra en nivel aceptable, se llevarán a cabo acciones que permitan mejorar la calificación del indicador.

**DEPENDENCIA GENERAL:** A00 PRESIDENCIA  
**DEPENDENCIA AUXILIAR:** A00 Presidencia

ELABORÓ

Ing. Minerva Elizbeide Guerrero Alcantara

REVISÓ

Lic. Guilibaldo Hernández Campuzano



**PILAR DE DESARROLLO / EJE TRANSVERSAL:** 1 Pilar temático 1: Gobierno solidario  
**TEMA DE DESARROLLO:** Núcleo Social y Calidad de Vida  
**PROGRAMA PRESUPUESTARIO:** 02060804 Desarrollo integral de la familia  
**PROYECTO PRESUPUESTARIO:** 020608040101 Desarrollo integral de la familia  
**OBJETIVO DEL PROGRAMA PRESUPUESTARIO:** Engloba los proyectos orientados a fomentar la integración familiar, el respeto y el impulso de valores que permitan al individuo un desarrollo armónico, sano y pleno y asistir al mejoramiento en la calidad de vida y al respeto de los derechos de los niños, mujeres, discapacitados y adultos mayores.  
**DEPENDENCIA GENERAL:** A00 PRESIDENCIA  
**DEPENDENCIA AUXILIAR:** A00 Presidencia

ESTRUCTURA DEL INDICADOR

**NOMBRE DEL INDICADOR:** Porcentaje en el otorgamiento de Asesoría Jurídica  
**FORMULA DEL CÁLCULO:** (Asesorías Jurídicas otorgadas/Asesorías Jurídicas Programadas)\*100  
**INTERPRETACIÓN:** A mayor valor del indicador mayor número de asesoría jurídica otorgada  
**DIMENSIÓN QUE ATIENDE:** Eficiencia  
**FACTOR DE COMPARACIÓN:**  
**DESCRIPCIÓN DEL FACTOR DE COMPARACIÓN:**  
**AMBITO GEOGRAFICO:** Municipio de Toluca  
**COBERTURA:** Población del municipio  
**Numero:** NA 1.3

FRECUENCIA DE MEDICIÓN: Mensual

COMPORTAMIENTO DE LAS VARIABLES DURANTE EL TRIMESTRE: Julio-Septiembre

VARIABLE	UNIDAD DE MEDIDA	OPERACION	META ANUAL	AVANCE TRIMESTRAL				AVANCE ACUMULADO			
				Programado	%	Alcanzado	%	Programado	%	Alcanzado	%
Asesorías Jurídicas otorgadas	Asesoría	Sumable	4,003.00	1,111.00	27.75	1,111.00	100.00	3,216.00	80.34	3,216.00	100.00
Asesorías Jurídicas Programadas	Asesoría	Sumable	4,003.00	1,111.00	27.75	1,111.00	100.00	3,216.00	80.34	3,216.00	100.00

COMPORTAMIENTO DEL INDICADOR

DESCRIPCIÓN DE LA META ANUAL

Se espera cubrir el 100% de las asesorías jurídicas programadas

META ANUAL	TRIMESTRE: Julio-Septiembre							
	AVANCE TRIMESTRAL				AVANCE ACUMULADO			
	Programado	Alcanzado	EF%	SEMAFORO	Programado	Alcanzado	EF%	SEMAFORO
100.00	100.00	100.00	100.00	Adecuado	300.00	300.00	100.00	

DESCRIPCIÓN DE RESULTADOS Y JUSTIFICACIÓN EN CASO DE VARIACIÓN SUPERIOR A ± 10 % RESPECTO A LO PROGRAMADO

Se otorgaron las asesorías programadas, cumpliendo a cabalidad la meta del indicador para el trimestre que se reporte.

EVALUACION DEL INDICADOR

El resultado del indicador se encuentra en nivel óptimo, se continuará sumando esfuerzos a fin de permanecer con la misma calificación.

DEPENDENCIA GENERAL: A00 PRESIDENCIA

DEPENDENCIA AUXILIAR: A00 Presidencia

ELABORÓ

DIF

Ing. Minerva Etzbeide Guerrero Alcantara

REVISÓ

DIF

Lic. Guilbaldo Hernández Tapuzano





PbRm-08b FICHA TECNICA DE SEGUIMIENTO DE INDICADORES 2017 DE GESTIÓN O ESTRATEGICO



AYUNTAMIENTO DE TOLUCA 2016-2018

TIPO DE FICHA: OSFEM

PILAR DE DESARROLLO / EJE TRANSVERSAL: 1 Pilar temático 1: Gobierno solidario
TEMA DE DESARROLLO: Nucleo Social y Calidad de Vida
PROGRAMA PRESUPUESTARIO: 02060805 El papel fundamental de la mujer y la perspectiva de género
PROYECTO PRESUPUESTARIO: 020608050201 El papel fundamental de la mujer y la perspectiva de género
OBJETIVO DEL PROGRAMA PRESUPUESTARIO: Englobe los proyectos para promover en todos los ámbitos sociales la perspectiva de género como una condición necesaria para el desarrollo integral de la sociedad, en igualdad de condiciones, oportunidades, derechos y obligaciones.
DEPENDENCIA GENERAL: E00 AREA DE OPERACIÓN
DEPENDENCIA AUXILIAR: 308 Área de Orientación Familiar

ESTRUCTURA DEL INDICADOR

NOMBRE DEL INDICADOR: Tasa de variación en el número de mujeres que se integran a actividades productivas.
FÓRMULA DEL CÁLCULO: ((Mujeres que se integran a actividades productivas a través de la gestión de programas para la equidad de género en el año actual/Mujeres que se integran a actividades productivas a través de la gestión de programas para la equidad de género en el año anterior)-1)\* 100
INTERPRETACIÓN: No aplica
DIMENSIÓN QUE ATIENDE: Eficiencia
FRECUENCIA DE MEDICIÓN: Anual
FACTOR DE COMPARACIÓN:
DESCRIPCIÓN DEL FACTOR DE COMPARACIÓN:
AMBITO GEOGRAFICO:
COBERTURA:
Numero: NF 1

COMPORTAMIENTO DE LAS VARIABLES DURANTE EL TRIMESTRE: Julio-Septiembre

Table with 12 columns: VARIABLE, UNIDAD DE MEDIDA, OPERACION, META ANUAL, AVANCE TRIMESTRAL (Programado, %, Alcanzado, %), AVANCE ACUMULADO (Programado, %, Alcanzado, %). Rows show data for 'Mujeres que se integran a actividades productivas a través de la gestión de programas para la equidad de género en el año actual' and 'en el año anterior'.

COMPORTAMIENTO DEL INDICADOR

DESCRIPCION DE LA META ANUAL

Table with 9 columns: META ANUAL, TRIMESTRE: Julio-Septiembre, AVANCE TRIMESTRAL (Programado, Alcanzado, EF%, SEMAFORO), AVANCE ACUMULADO (Programado, Alcanzado, EF%, SEMAFORO). Shows a value of 0.00 for the annual goal.

DESCRIPCIÓN DE RESULTADOS Y JUSTIFICACIÓN EN CASO DE VARIACIÓN SUPERIOR A ± 10 % RESPECTO A LO PROGRAMADO

EVALUACION DEL INDICADOR

DEPENDENCIA GENERAL: E00 AREA DE OPERACIÓN
DEPENDENCIA AUXILIAR: 308 Área de Orientación Familiar

ELABORÓ

Handwritten signature of Ing. Minerva Elizbeide Guerrero Alcantara

Ing. Minerva Elizbeide Guerrero Alcantara

REVISÓ

Handwritten signature of Lic. Guiliberto Hernández Campuzano

Lic. Guiliberto Hernández Campuzano



PbRm-08b FICHA TECNICA DE SEGUIMIENTO DE INDICADORES 2017 DE GESTIÓN D ESTRATEGICO



EL AYUNTAMIENTO DE TOLUCA 2016-2018

TIPD DE FICHA: OSFEM

PILAR DE DESARROLLO / EJE TRANSVERSAL: 1 Pilar temático 1: Gobierno solidario
TEMA DE DESARROLLO: Nucleo Social y Calidad de Vida
PROGRAMA PRESUPUESTARIO: 02060805 El papel fundamental de la mujer y la perspectiva de género
PROYECTO PRESUPUESTARIO: 020608050201 El papel fundamental de la mujer y la perspectiva de género
OBJETIVO DEL PROGRAMA PRESUPUESTARIO: Engloba los proyectos para promover en todas las áreas sociales la perspectiva de género como una condición necesaria para el desarrollo integral de la sociedad, en igualdad de condiciones, oportunidades, derechos y obligaciones.
DEPENDENCIA GENERAL: E00 ÁREA DE OPERACIÓN
DEPENDENCIA AUXILIAR: 308 Área de Orientación Familiar

ESTRUCTURA DEL INDICADOR

NOMBRE DEL INDICADOR: Porcentaje de mujeres beneficiadas con programas para su inserción al mercado laboral
FÓRMULA DEL CÁLCULO: (Mujeres beneficiadas con programas para su inserción al mercado laboral en el año actual/Total de población femenina en el municipio)\*100
INTERPRETACIÓN: A mayor valor del indicador mayor número de mujeres capacitadas laboralmente
DIMENSIÓN QUE ATIENDE: Eficiencia
FRECUENCIA DE MEDICIÓN: Anual
FACTOR DE COMPARACIÓN:
DESCRIPCIÓN DEL FACTOR DE COMPARACIÓN:
AMBITO GEOGRAFICO: Municipio de Toluca
COBERTURA: Población del municipio
Numero: NP 1.

COMPORTAMIENTO DE LAS VARIABLES DURANTE EL TRIMESTRE: Julio-Septiembre

Table with 12 columns: VARIABLE, UNIDAD DE MEDIDA, OPERACION, META ANUAL, AVANCE TRIMESTRAL (Programado, %, Alcanzado, %), AVANCE ACUMULADO (Programado, %, Alcanzado, %). Rows include 'Mujeres beneficiadas con programas para su inserción al mercado laboral en el año actual' and 'Total de población femenina en el municipio'.

COMPORTAMIENTO DEL INDICADOR

DESCRIPCIÓN DE LA META ANUAL

Este indicador muestra la eficacia de las acciones de capacitación para mejorar las condiciones de vida de las mujeres.

Table with 9 columns: METAANUAL, TRIMESTRE: Julio-Septiembre (AVANCE TRIMESTRAL: Programado, Alcanzado, EF%, SEMAFORO; AVANCE ACUMULADO: Programado, Alcanzado, EF%, SEMAFORO). Value for 0.12 is shown.

DESCRIPCIÓN DE RESULTADOS Y JUSTIFICACIÓN EN CASO DE VARIACIÓN SUPERIOR A ± 10 % RESPECTO A LO PROGRAMADO

Este indicador es de periodicidad anual por lo que su resultado se repartará el último trimestre. Sin embargo, al cierre del tercer trimestre se presenta un avance de 275 mujeres beneficiadas.

EVALUACION DEL INDICADOR

El resultado del indicador se encuentra en nivel óptimo, se continuará sumando esfuerzos a fin de permanecer con la misma calificación.

DEPENDENCIA GENERAL: E00 ÁREA DE OPERACIÓN
DEPENDENCIA AUXILIAR: 308 Área de Orientación Familiar

ELABORÓ

Signature of Ing. Minerva Elizabeth Guerrero Alcantara

Ing. Minerva Elizabeth Guerrero Alcantara

REVISÓ

Signature of Lic. Guibaldo Hernández Carabuzán

Lic. Guibaldo Hernández Carabuzán



**PILAR DE DESARROLLO / EJE TRANSVERSAL:** 1 Pilar temática 1: Gestión solidaria  
**TEMA DE DESARROLLO:** Nucleo Social y Calidad de Vida  
**PROGRAMA PRESUPUESTARIO:** 02060805 El papel fundamental de la mujer y la perspectiva de género  
**PROYECTO PRESUPUESTARIO:** 020608050201 El papel fundamental de la mujer y la perspectiva de género 020608050202 El papel fundamental de la mujer y la perspectiva de género  
**OBJETIVO DEL PROGRAMA PRESUPUESTARIO:** Engloba los proyectos para promover en todas los ámbitos sociales la perspectiva de género como una condición necesaria para el desarrollo integral de la sociedad, en igualdad de condiciones, oportunidades, derechos y obligaciones.  
**DEPENDENCIA GENERAL:** E00 AREA DE OPERACIÓN  
**DEPENDENCIA AUXILIAR:** 308 Área de Orientación Familiar

**ESTRUCTURA DEL INDICADOR**

**NOMBRE DEL INDICADOR:** Tasa de variación en el número de mujeres en edad productiva capacitadas.  
**FÓRMULA DEL CÁLCULO:** ((Mujeres en edad productiva capacitadas en el presente semestre/Mujeres en edad productiva capacitadas en el semestre anterior)-1)\*100  
**INTERPRETACIÓN:** A mayor valor del indicador mayor número de mujeres capacitadas laboralmente  
**DIMENSIÓN QUE ATIENDE:** Eficiencia **FRECUENCIA DE MEDICIÓN:** Semestral  
**FACTDR DE COMPARACIÓN:**  
**DESCRIPCIÓN DEL FACTDR DE COMPARACION:**  
**AMBITO GEDGRAFICO:** Municipio de Toluca  
**COBERTURA:** Población del municipio  
**Numero:** NC 1

**COMPORTAMIENTO DE LAS VARIABLES DURANTE EL TRIMESTRE: Julio-Septiembre**

VARIABLE	UNIDAD DE MEDIDA	OPERACION	META ANUAL	AVANCE TRIMESTRAL				AVANCE ACUMULADO			
				Programado	%	Alcanzado	%	Programado	%	Alcanzado	%
Mujeres en edad productiva capacitadas en el presente semestra	Mujer	Sumable	298.00	0.00	0.00	0.00	0.00	157.00	52.68	185.00	117.83
Mujeres en edad productiva capacitadas en el semestre anterior	Mujer	Sumable	202.00	0.00	0.00	0.00	0.00	45.00	22.28	45.00	100.00

**COMPORTAMIENTO DEL INDICADOR**

**DESCRIPCION DE LA META ANUAL**

Este indicador muestra la eficacia de las acciones de capacitación para mejorar las condiciones de vida de las mujeres, esperando un resultado final de 47.52%, incremento con respecto al año anterior

META ANUAL	TRIMESTRE: Julio-Septiembre							
	AVANCE TRIMESTRAL				AVANCE ACUMULADO			
	Programado	Alcanzado	EF%	SEMAFORO	Programado	Alcanzado	EF%	SEMAFORO
47.52	0.00	0.00	0.00		248.89	311.11	125.00	

**DESCRIPCIÓN DE RESULTADOS Y JUSTIFICACIÓN EN CASO DE VARIACIÓN SUPERIOR A ± 10 % RESPECTO A LO PROGRAMADO**

El indicador presenta un alto incremento en la atención a mujeres con respecto al semestre anterior.

**EVALUACION DEL INDICADOR**

El resultado del indicador se encuentra en nivel óptimo. Se continuará sumando esfuerzos a fin de permanecer con la misma calificación.

**DEPENDENCIA GENERAL:** E00 AREA DE OPERACIÓN  
**DEPENDENCIA AUXILIAR:** 308 Área de Orientación Familiar

ELABORÓ

*[Firma]*  
10/10/17

Ing. Minerva Etzelda Guerrero Alcantara

REVISÓ

*[Firma]*

Lic. Guilibaldo Hernández Campuzano





AYUNTAMIENTO DE TOLUCA  
2016-2018

PbRm-D8b FICHA TECNICA DE SEGUIMIENTO DE INDICADORES 2d17 DE GESTIÓN O ESTRATEGICO



TIPO DE FICHA: OSFEM

PILAR DE DESARROLLO /EJE TRANSVERSAL: 1 Pilar temático 1: Gobierno solidario  
 TEMA DE DESARROLLO: Núcleo Social y Calidad de Vida  
 PROGRAMA PRESUPUESTARIO: 02060805 El papel fundamental de la mujer y la perspectiva de género  
 PROYECTO PRESUPUESTARIO: 020608050201 El papel fundamental de la mujer y la perspectiva de género 020608050202 El papel fundamental de la mujer y la perspectiva de género  
 OBJETIVO DEL PROGRAMA PRESUPUESTARIO: Engloba los proyectos para promover en todos los ámbitos sociales la perspectiva de género como una condición necesaria para el desarrollo integral de la sociedad, en igualdad de condiciones, oportunidades, derechos y obligaciones.  
 DEPENDENCIA GENERAL: E00 AREA DE OPERACIÓN  
 DEPENDENCIA AUXILIAR: 308 Área de Orientación Familiar

ESTRUCTURA DEL INDICADOR

NOMBRE DEL INDICADOR: Porcentaje en el otorgamiento de apoyos escolares  
 FÓRMULA DEL CÁLCULO: (Mujeres trabajadoras beneficiadas con apoyos escolares para sus hijos/Mujeres trabajadoras que solicitando apoyo escolar para sus hijos)\*100  
 INTERPRETACIÓN: No aplica  
 DIMENSIÓN QUE ATIENDE: Eficiencia  
 FACTOR DE COMPARACIÓN: FRECUENCIA DE MEDICIÓN: Semestral  
 DESCRIPCIÓN DEL FACTOR DE COMPARACIÓN:  
 AMBITO GEOGRAFICO  
 COBERTURA:  
 Numero: NC 2

COMPORTAMIENTO DE LAS VARIABLES DURANTE EL TRIMESTRE: Julio-Septiembre

VARIABLE	UNIDAD DE MEDIDA	OPERACION	META ANUAL	AVANCE TRIMESTRAL				AVANCE ACUMULADO			
				Programada	%	Alcanzado	%	Programado	%	Alcanzado	%
Mujeres trabajadoras beneficiadas con apoyos escolares para sus hijos			0.00	0.00	0.00	0.00	0.00	0.00	0.00	0.00	0.00
Mujeres trabajadoras que solicitando apoyo escolar para sus hijos			0.00	0.00	0.00	0.00	0.00	0.00	0.00	0.00	0.00

COMPORTAMIENTO DEL INDICADOR

DESCRIPCION DE LA META ANUAL

META ANUAL	TRIMESTRE: Julio-Septiembre							
	AVANCE TRIMESTRAL				AVANCE ACUMULADO			
	Programado	Alcanzado	EF%	SEMAFORO	Programado	Alcanzado	EF%	SEMAFORO
0.00	0.00	0.00	0.00		0.00	0.00	0.00	

DESCRIPCIÓN DE RESULTADOS Y JUSTIFICACIÓN EN CASO DE VARIACIÓN SUPERIOR A ± 10 % RESPECTO A LO PROGRAMADO

EVALUACION DEL INDICADOR


DEPENDENCIA GENERAL: E00 AREA DE OPERACIÓN  
 DEPENDENCIA AUXILIAR: 308 Área de Orientación Familiar

ELABORÓ



Ing. Minerva Etzeldé Guerrero Alcantara

REVISÓ



Lic. Gulibaldo Hernández Campuzano

FECHA DE ELABORACION: 25/10/2017

Hoja: 87 de 110



PILAR DE DESARROLLO / EJE TRANSVERSAL: 1 Pilar temático 1: Gobierno solidario  
 TEMA DE DESARROLLO: Núcleo Social y Calidad de Vida  
 PROGRAMA PRESUPUESTARIO: 02060805 El papel fundamental de la mujer y la perspectiva de género  
 PROYECTO PRESUPUESTARIO: 020608050201 El papel fundamental de la mujer y la perspectiva de género 020608050202 El papel fundamental de la mujer y la perspectiva de género  
 OBJETIVO DEL PROGRAMA PRESUPUESTARIO: Engloba los proyectos para promover en todos los ámbitos sociales la perspectiva de género como una condición necesaria para el desarrollo integral de la sociedad, en igualdad de condiciones, oportunidades, derechos y obligaciones.  
 DEPENDENCIA GENERAL: E00 AREA DE OPERACIÓN  
 DEPENDENCIA AUXILIAR: 308 Área de Orientación Familiar

ESTRUCTURA DEL INDICADOR

NOMBRE DEL INDICADOR: Porcentaje de mujeres capacitadas en áreas productivas.  
 FÓRMULA DEL CÁLCULO: (Mujeres que recibieron capacitación para el trabajo inscritas en el programa de apoyo municipal/ Total de mujeres asistentes a los cursos de capacitación para el trabajo impartidos por el municipio)\*100  
 INTERPRETACIÓN: No aplica  
 DIMENSIÓN QUE ATIENDE: Eficiencia FRECUENCIA DE MEDICIÓN: Trimestral  
 FACTOR DE COMPARACION:  
 DESCRIPCIÓN DEL FACTOR DE COMPARACION:  
 AMBITO GEOGRAFICO:  
 COBERTURA  
 Numero: NA 1 1

COMPORTAMIENTO DE LAS VARIABLES DURANTE EL TRIMESTRE: Julio-Septiembre

VARIABLE	UNIDAD DE MEDIDA	OPERACION	META ANUAL	AVANCE TRIMESTRAL				AVANCE ACUMULADO			
				Programada	%	Alcanzado	%	Programada	%	Alcanzado	%
Mujeres que recibieron capacitación para el trabajo inscritas en el programa de apoyo municipal			0.00	0.00	0.00	0.00	0.00	0.00	0.00	0.00	0.00
Total de mujeres asistentes a los cursos de capacitación para el trabajo impartidos por el municipio			0.00	0.00	0.00	0.00	0.00	0.00	0.00	0.00	0.00

COMPORTAMIENTO DEL INDICADOR

DESCRIPCIÓN DE LA META ANUAL

METAANUAL	TRIMESTRE Julio-Septiembre							
	AVANCE TRIMESTRAL				AVANCE ACUMULADO			
	Programado	Alcanzado	EF%	SEMAFORO	Programado	Alcanzado	EF%	SEMAFORO
0.00	0.00	0.00	0.00		0.00	0.00	0.00	

DESCRIPCIÓN DE RESULTADOS Y JUSTIFICACIÓN EN CASO DE VARIACIÓN SUPERIOR A ± 10 % RESPECTO A LO PROGRAMADO

EVALUACION DEL INDICADOR

DEPENDENCIA GENERAL: E00 AREA DE OPERACIÓN  
 DEPENDENCIA AUXILIAR: 308 Área de Orientación Familiar

ELABORÓ

Ing. Minerva Etzbeide Guerrero Alcantara

REVISÓ

Lic. Guilibaldo Hernández Camacho



GOBIERNO DEL ESTADO DE TOLUCA  
**AYUNTAMIENTO DE TOLUCA**  
 2016-2018

**PbRm-08b FICHA TECNICA DE SEGUIMIENTO DE INDICADORES 2017 DE GESTIÓN O ESTRATEGICO**



TIPO DE FICHA: OSFEM

**PILAR DE DESARROLLO / EJE TRANSVERSAL:** 1 Pilar temático 1: Gobierno solidario  
**TEMA DE DESARROLLO:** Núcleo Social y Calidad de Vida  
**PROGRAMA PRESUPUESTARIO:** 02060805 El papel fundamental de la mujer y la perspectiva de género  
**PROYECTO PRESUPUESTARIO:** 020608050201 El papel fundamental de la mujer y la perspectiva de género 020608050202 El papel fundamental de la mujer y la perspectiva de género  
**OBJETIVO DEL PROGRAMA PRESUPUESTARIO:** Engloba los proyectos para promover en todos los ámbitos sociales la perspectiva de género como una condición necesaria para el desarrollo integral de la sociedad, en igualdad de condiciones, oportunidades, derechos y obligaciones.  
**DEPENDENCIA GENERAL:** E00 AREA DE OPERACIÓN  
**DEPENDENCIA AUXILIAR:** 308 Área de Orientación Familiar

**ESTRUCTURA DEL INDICADOR**

**NOMBRE DEL INDICADOR:** Porcentaje de beneficiarias a través de la bolsa de trabajo  
**FÓRMULA DEL CÁLCULO:** (Mujeres colocadas en el mercado laboral/Total de Mujeres inscritas en la bolsa de trabajo)\*100  
**INTERPRETACIÓN:** No aplica  
**DIMENSIÓN QUE ATIENDE:** Eficiencia  
**FACTDR DE COMPARACIÓN:** FRECUENCIA DE MEDICIÓN: Trimestral  
**DESCRIPCIÓN DEL FACTOR DE COMPARACIÓN:**  
**AMBITO GEOGRAFICO:**  
**COBERTURA:**  
 Numero: NA 1.2

**COMPORTAMIENTO DE LAS VARIABLES DURANTE EL TRIMESTRE: Julio-Septiembre**

VARIABLE	UNIDAD DE MEDIDA	OPERACION	META ANUAL	AVANCE TRIMESTRAL				AVANCE ACUMULADO			
				Programado	%	Alcanzado	%	Programado	%	Alcanzado	%
Mujeres colocadas en el mercado laboral			0.00	0.00	0.00	0.00	0.00	0.00	0.00	0.00	0.00
Total de Mujeres inscritas en la bolsa de trabajo			0.00	0.00	0.00	0.00	0.00	0.00	0.00	0.00	0.00

**COMPORTAMIENTO DEL INDICADOR**

**DESCRIPCIÓN DE LA METAANUAL**

METAANUAL	TRIMESTRE: Julio-Septiembre							
	AVANCE TRIMESTRAL				AVANCE ACUMULADO			
	Programado	Alcanzado	EF%	SEMAFORO	Programado	Alcanzado	EF%	SEMAFORO
0.00	0.00	0.00	0.00		0.00	0.00	0.00	

DESCRIPCIÓN DE RESULTADOS Y JUSTIFICACIÓN EN CASO DE VARIACIÓN SUPERIOR A ± 10 % RESPECTO A LO PROGRAMADO

**EVALUACION DEL INDICADOR**

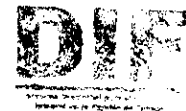
**DEPENDENCIA GENERAL:** E00 AREA DE OPERACIÓN  
**DEPENDENCIA AUXILIAR:** 308 Área de Orientación Familiar

ELABORÓ

Ing. Minerva Etzbeide Guerrero Alcantara

REVISÓ

Lic. Guibaldo Hernández Campuzano



DIRECCIÓN



**PILAR DE DESARROLLO / EJE TRANSVERSAL:** 1 Pilar temático 1: Gobierno solidario  
**TEMA DE DESARROLLO:** Núcleo Social y Calidad de Vida  
**PROGRAMA PRESUPUESTARIO:** 02060805 El papel fundamental de la mujer y la perspectiva de género  
**PROYECTO PRESUPUESTARIO:** 020608050201 El papel fundamental de la mujer y la perspectiva de género 020608050202 El papel fundamental de la mujer y la perspectiva de género  
**OBJETIVO DEL PROGRAMA PRESUPUESTARIO:** Engloba los proyectos para promover en todos los ámbitos sociales la perspectiva de género como una condición necesaria para el desarrollo integral de la sociedad, en igualdad de condiciones, oportunidades, derechos y obligaciones.  
**DEPENDENCIA GENERAL:** E00 AREA DE OPERACIÓN  
**DEPENDENCIA AUXILIAR:** 308 Área de Orientación Familiar

**ESTRUCTURA DEL INDICADOR**

**NOMBRE DEL INDICADOR:** Porcentaje de la evaluación de solicitudes de apoyo  
**FÓRMULA DEL CÁLCULO:** (Solicitudes de apoyos escolares para hijos de mujeres trabajadoras atendidas/Solicitudes de apoyos escolares para hijos de mujeres trabajadoras recibidas)\*100  
**INTERPRETACIÓN:** No aplica  
**DIMENSIÓN QUE ATIENDE:** Eficiencia **FRECUENCIA DE MEDICIÓN:** Trimestral  
**FACTOR DE COMPARACIÓN:**  
**DESCRIPCIÓN DEL FACTOR DE COMPARACIÓN:**  
**AMBITO GEOGRAFICO:**  
**COBERTURA:**  
 Numero: NA 2.1

**COMPORTAMIENTO DE LAS VARIABLES DURANTE EL TRIMESTRE: Julio-Septiembre**

VARIABLE	UNIDAD DE MEDIDA	OPERACION	META ANUAL	AVANCE TRIMESTRAL				AVANCE ACUMULADO			
				Programado	%	Alcanzado	%	Programado	%	Alcanzado	%
Solicitudes de apoyos escolares para hijos de mujeres trabajadoras atendidas			0.00	0.00	0.00	0.00	0.00	0.00	0.00	0.00	0.00
Solicitudes de apoyos escolares para hijos de mujeres trabajadoras recibidas			0.00	0.00	0.00	0.00	0.00	0.00	0.00	0.00	0.00

**COMPORTAMIENTO DEL INDICADOR**

**DESCRIPCION DE LA META ANUAL**

META ANUAL	TRIMESTRE Julio-Septiembre							
	AVANCE TRIMESTRAL				AVANCE ACUMULADO			
	Programado	Alcanzado	EF%	SEMAFORD	Programado	Alcanzado	EF%	SEMAFORD
0.00	0.00	0.00	0.00		0.00	0.00	0.00	

DESCRIPCIÓN DE RESULTADOS Y JUSTIFICACIÓN EN CASO DE VARIACIÓN SUPERIOR A ± 10 % RESPECTO A LO PROGRAMADO

**EVALUACION DEL INDICADOR**

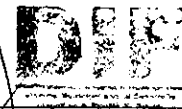
**DEPENDENCIA GENERAL:** E00 AREA DE OPERACIÓN  
**DEPENDENCIA AUXILIAR:** 308 Área de Orientación Familiar

ELABORÓ

Ing. Minerva Elizabeth Guerrero Alcantara

ELABORÓ

Lic. Guiberto Hernández Campuzano





PILAR DE DESARROLLO / EJE TRANSVERSAL: 1 Pilar temático 1: Gobierno solidario  
 TEMA DE DESARROLLO: Núcleo Social y Calidad de Vida  
 PROGRAMA PRESUPUESTARIO: 020608a5 El papel fundamental de la mujer y la perspectiva de género  
 PROYECTO PRESUPUESTARIO: 020608050201 El papel fundamental de la mujer y la perspectiva de género 020608050202 El papel fundamental de la mujer y la perspectiva de género  
 OBJETIVO DEL PROGRAMA PRESUPUESTARIO: Engloba los proyectos para promover en todas las ámbitos sociales la perspectiva de género como una condición necesaria para el desarrollo integral de la sociedad, en igualdad de condiciones, oportunidades, derechos y obligaciones.  
 DEPENDENCIA GENERAL: E00 AREA DE OPERACIÓN  
 DEPENDENCIA AUXILIAR: 308 Área de Orientación Familiar

ESTRUCTURA DEL INDICADOR

NOMBRE DEL INDICADOR: Porcentaje en el otorgamiento de Apoyos  
 FÓRMULA DEL CÁLCULO: (Apoyos entregados/Apoyos programados)\* 100  
 INTERPRETACIÓN: No aplica  
 DIMENSIÓN QUE ATIENDE: Eficiencia FRECUENCIA DE MEDICIÓN: Trimestral  
 FACTOR DE COMPARACIÓN:  
 DESCRIPCIÓN DEL FACTOR DE COMPARACIÓN:  
 AMBITO GEOGRAFICO:  
 CUBERTURA:  
 Numero: NA 2.2

COMPORTAMIENTO DE LAS VARIABLES DURANTE EL TRIMESTRE: Julio-Septiembre

VARIABLE	UNIDAD DE MEDIDA	OPERACIÓN	META ANUAL	AVANCE TRIMESTRAL				AVANCE ACUMULADO			
				Programado	%	Alcanzado	%	Programado	%	Alcanzado	%
Apoyos entregados			0.00	0.00	0.00	0.00	0.00	0.00	0.00	0.00	0.00
Apoyos programados			0.00	0.00	0.00	0.00	0.00	0.00	0.00	0.00	0.00

COMPORTAMIENTO DEL INDICADOR

DESCRIPCIÓN DE LA META ANUAL

META ANUAL	TRIMESTRE: Julio-Septiembre							
	AVANCE TRIMESTRAL				AVANCE ACUMULADO			
	Programado	Alcanzado	EF%	SEMAFORO	Programado	Alcanzado	EF%	SEMAFORO
0.00	0.00	0.00	0.00		0.00	0.00	0.00	

DESCRIPCIÓN DE RESULTADOS Y JUSTIFICACIÓN EN CASO DE VARIACIÓN SUPERIOR A ± 10 % RESPECTO A LO PROGRAMADO

EVALUACIÓN DEL INDICADOR

DEPENDENCIA GENERAL: E00 AREA DE OPERACIÓN  
 DEPENDENCIA AUXILIAR: 308 Área de Orientación Familiar

ELABORÓ

Ing. Minerva Eitzbeide Guerrero Alcantara

Lic. Guibaldo Hernández Campuzano





PILAR DE DESARROLLO / EJE TRANSVERSAL: 1 Pilar temático 1: Gobierno solidario  
 TEMA DE DESARROLLO: Núcleo Social y Calidad de Vida  
 PROGRAMA PRESUPUESTARIO: 02060806 Oportunidades para los jóvenes  
 PROYECTO PRESUPUESTARIO: 020608060102 Oportunidades para los jóvenes 020608060202 Oportunidades para los jóvenes  
 OBJETIVO DEL PROGRAMA PRESUPUESTARIO: Contiene acciones que se orientan a brindar más y mejores oportunidades a los jóvenes que les permitan alcanzar su desarrollo físico y mental, y se incorporen a la sociedad de manera productiva.  
 DEPENDENCIA GENERAL: E00 AREA DE OPERACIÓN  
 DEPENDENCIA AUXILIAR: 308 Área de Orientación Familiar

ESTRUCTURA DEL INDICADOR

NOMBRE DEL INDICADOR: Tasa de variación en la población juvenil atendida a través de programas de asistencia social.  
 FÓRMULA DEL CÁLCULO:  $((\text{Población Juvenil atendida a través de programas de asistencia social en el año actual} / \text{Población Juvenil atendida a través de programas de asistencia social en el año anterior}) - 1) * 100$   
 INTERPRETACIÓN: A mayor valor del indicador mayor número de adolescentes atendidos  
 DIMENSIÓN QUE ATIENDE: Eficiencia FRECUENCIA DE MEDICIÓN: Anual  
 FACTOR DE COMPARACIÓN:  
 DESCRIPCIÓN DEL FACTOR DE COMPARACIÓN:  
 AMBITO GEOGRAFICO: Municipio de Toluca  
 COBERTURA: Población del municipio  
 Numero: NF 1

COMPORTAMIENTO DE LAS VARIABLES DURANTE EL TRIMESTRE: Julio-Septiembre

VARIABLE	UNIDAD DE MEDIDA	OPERACION	META ANUAL	AVANCE TRIMESTRAL				AVANCE ACUMULADO			
				Programado	%	Alcanzado	%	Programado	%	Alcanzado	%
Población Juvenil atendida a través de programas de asistencia social en el año actual	Adolescanta	No sumable	12,532.00	0.00	0.00	0.00	0.00	0.00	0.00	0.00	0.00
Población Juvenil atendida a través de programas de asistencia social en el año anterior	Adolescanta	No sumable	4,180.00	0.00	0.00	0.00	0.00	0.00	0.00	0.00	0.00

COMPORTAMIENTO DEL INDICADOR

DESCRIPCIÓN DE LA META ANUAL

Este indicador mide el incremento de jóvenes atendidos con respecto al año anterior, esperando un incremento de 199.81%.

META ANUAL	TRIMESTRE: Julio-Septiembre							
	AVANCE TRIMESTRAL				AVANCE ACUMULADO			
	Programado	Alcanzado	EF%	SEMAFDRO	Programado	Alcanzado	EF%	SEMAFDRO
199.81	0.00	0.00	0.00		0.00	0.00	0.00	

DESCRIPCIÓN DE RESULTADOS Y JUSTIFICACIÓN EN CASO DE VARIACIÓN SUPERIOR A ± 10 % RESPECTO A LO PROGRAMADO

Este indicador es de periodicidad anual por lo que su resultado se reportará el último trimestre. Sin embargo al cierre del segundo trimestre se presenta un avance de 5,917 adolescentes atendidos.

EVALUACIÓN DEL INDICADOR

El resultado del indicador se encuentra en nivel óptimo, se continuará sumando esfuerzos a fin de permanecer con la misma calificación.

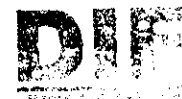
DEPENDENCIA GENERAL: E00 AREA DE OPERACIÓN  
 DEPENDENCIA AUXILIAR: 308 Área de Orientación Familiar

ELABORÓ



Ing. Minerva Etzbeide Guerrero Alcarnara

REVISÓ



Lic. Guirbaldo Hernández Campuzano



PbRm-08b FICHA TECNICA DE SEGUIMIENTO DE INDICADORES 2017 DE GESTIÓN O ESTRATEGICO



AYUNTAMIENTO DE TOLUCA 2016-2018

TIPO DE FICHA: OSFEM

PILAR DE DESARROLLO / EJE TRANSVERSAL: 1 Pilar temático 1: Gobierno solidario
TEMA DE DESARROLLO: Núcleo Social y Calidad de Vida
PROGRAMA PRESUPUESTARIO: 02060806 Oportunidades para los jóvenes
PROYECTO PRESUPUESTARIO: 020608060102 Oportunidades para los jóvenes 020608060202 Oportunidades para los jóvenes
OBJETIVO DEL PROGRAMA PRESUPUESTARIO: Contiene acciones que se orientan a brindar más y mejores oportunidades a los jóvenes que les permitan alcanzar su desarrollo físico y mental, y se incorporen a la sociedad de manera productiva.
DEPENDENCIA GENERAL: E00 AREA DE OPERACIÓN
DEPENDENCIA AUXILIAR: 308 Área de Orientación Familiar

ESTRUCTURA DEL INDICADOR

NOMBRE DEL INDICADOR: Porcentaje de atención a la población juvenil
FORMULA DEL CÁLCULO: (Población juvenil beneficiada con programas de asistencia social/Población juvenil del municipio)\*100
INTERPRETACIÓN: A mayor valor del indicador mayor número de jóvenes atendidos
DIMENSIÓN QUE ATIENDE: Eficiencia
FRECUENCIA DE MEDICIÓN: Anual
FACTOR DE COMPARACIÓN:
DESCRIPCIÓN DEL FACTOR DE COMPARACIÓN:
AMBITO GEOGRAFICO: Municipio de Toluca
CDBERTURA: Población del municipio
Número NP 1

COMPORTAMIENTO DE LAS VARIABLES DURANTE EL TRIMESTRE: Julio-Septiembre

Table with 12 columns: VARIABLE, UNIDAD DE MEDIDA, OPERACION, META ANUAL, AVANCE TRIMESTRAL (Programado, %, Alcanzado, %), AVANCE ACUMULADO (Programado, %, Alcanzada, %). Rows include 'Población juvenil beneficiada con programas de asistencia social' and 'Población juvenil del municipio'.

COMPORTAMIENTO DEL INDICADOR

DESCRIPCIÓN DE LA META ANUAL

Este indicador mide el porcentaje de jóvenes atendidos con respecto al total de jóvenes en el municipio y se espera un resultado del 14.04%

Table with 9 columns: META ANUAL, TRIMESTRE: Julio-Septiembre, AVANCE TRIMESTRAL (Programado, Alcanzado, EF%, SEMAFRO), AVANCE ACUMULADO (Programado, Alcanzado, EF%, SEMAFRO). Row shows 14.04% for the annual goal.

DESCRIPCIÓN DE RESULTADOS Y JUSTIFICACIÓN EN CASO DE VARIACIÓN SUPERIOR A ± 10 % RESPECTO A LO PROGRAMADO

Este indicador es de periodicidad anual por lo que su resultado se reportará el último trimestre. Sin embargo al cierre del segundo trimestre se presenta un avance de 5.917 adolescentes

EVALUACION DEL INDICADOR

El resultado del indicador se encuentra en nivel óptimo, se continuará sumando esfuerzos a fin de permanecer con la misma calificación.

DEPENDENCIA GENERAL: E00 AREA DE OPERACIÓN
DEPENDENCIA AUXILIAR: 308 Área de Orientación Familiar

ELABORÓ

Ing. Minerva Etzbalde Guerrero Alcantara

Lic. Guilibaldo Hernández Campuzano

FECHA DE ELABORACIÓN: 25/10/2017

Hoja: 93 de 110



GOBIERNO DEL ESTADO DE TOLUCA  
**AYUNTAMIENTO DE TOLUCA**  
 2016-2018

PbRm-08b FICHA TECNICA DE SEGUIMIENTO DE INDICADORES 2017 DE GESTIÓN O ESTRATEGICO



TIPO DE FICHA: OSFEM

PILAR DE DESARROLLO / EJE TRANSVERSAL: 1 Pilar temática 1: Gobierno solidario  
 TEMA DE DESARROLLO: Núcleo Social y Calidad de Vida  
 PROGRAMA PRESUPUESTARIO: 02060806 Oportunidades para los jóvenes  
 PROYECTO PRESUPUESTARIO: 020608060102 Oportunidades para los jóvenes 020608060202 Oportunidades para los jóvenes  
 OBJETIVO DEL PROGRAMA PRESUPUESTARIO: Contiene acciones que se orientan a brindar más y mejores oportunidades a los jóvenes que les permitan alcanzar su desarrollo físico y mental, y se incorporen a la sociedad de manera productiva.  
 DEPENDENCIA GENERAL: E00 AREA DE OPERACIÓN  
 DEPENDENCIA AUXILIAR: 308 Área de Orientación Familiar

ESTRUCTURA DEL INDICADOR

NOMBRE DEL INDICADOR: Porcentaje en el otorgamiento de Becas educativas  
 FÓRMULA DEL CÁLCULO: (Becas educativas otorgadas/Becas educativas programadas)\*100  
 INTERPRETACIÓN: No aplica  
 DIMENSIÓN QUE ATIENDE: Eficiencia  
 FACTOR DE COMPARACIÓN:  
 DESCRIPCIÓN DEL FACTOR DE COMPARACIÓN:  
 AMBITO GEOGRAFICO  
 COBERTURA  
 Numero: NC 1

FRECUENCIA DE MEDICIÓN: Semestral

COMPORTAMIENTO DE LAS VARIABLES DURANTE EL TRIMESTRE: Julio-Septiembre

VARIABLE	UNIDAD DE MEDIDA	OPERACION	META ANUAL	AVANCE TRIMESTRAL				AVANCE ACUMULADO			
				Programada	%	Alcanzado	%	Programada	%	Alcanzado	%
Becas educativas otorgadas			0.00	0.00	0.00	0.00	0.00	0.00	0.00	0.00	0.00
Becas educativas programadas			0.00	0.00	0.00	0.00	0.00	0.00	0.00	0.00	0.00

COMPORTAMIENTO DEL INDICADOR

DESCRIPCIÓN DE LA META ANUAL

META ANUAL	TRIMESTRE: Julio-Septiembre							
	AVANCE TRIMESTRAL				AVANCE ACUMULADO			
	Programado	Alcanzado	EF%	SEMAFORO	Programada	Alcanzado	EF%	SEMAFORO
0.00	0.00	0.00	0.00		0.00	0.00	0.00	

DESCRIPCIÓN DE RESULTADOS Y JUSTIFICACION EN CASO DE VARIACIÓN SUPERIOR A ± 10 % RESPECTO A LO PROGRAMADO

EVALUACION DEL INDICADOR

DEPENDENCIA GENERAL: E00 AREA DE OPERACIÓN  
 DEPENDENCIA AUXILIAR: 308 Área de Orientación Familiar

ELABORÓ

Ing. Minerva Etzalde Guerrero Alcantara

REVISÓ

Lic. Guiltalina Hernández Campuzana

FECHA DE ELABORACION: 25/10/2017

Hoja: 94 de 110



PILAR DE DESARROLLO / EJE TRANSVERSAL  
 TEMA DE DESARROLLO  
 PROGRAMA PRESUPUESTARIO  
 PROYECTO PRESUPUESTARIO  
 OBJETIVO DEL PROGRAMA PRESUPUESTARIO  
 DEPENDENCIA GENERAL  
 DEPENDENCIA AUXILIAR:

1 Pilar temático 1: Gobierno solidario  
 Núcleo Social y Calidad de Vida  
 02060806 Oportunidades para los jóvenes  
 020608060102 Oportunidades para los jóvenes 020608060202 Oportunidades para los jóvenes  
 Contiene acciones que se orientan a brindar más y mejores oportunidades a los jóvenes que les permitan alcanzar su desarrollo físico y mental, y se incorporen a la sociedad de manera productiva.  
 E00 AREA DE OPERACIÓN  
 308 Área de Orientación Familiar

**ESTRUCTURA DEL INDICADOR**

NOMBRE DEL INDICADOR: Porcentaje de concursos realizados  
 FORMULA DEL CÁLCULO: (Concursos realizados/Concursos Programados)\*100  
 INTERPRETACIÓN: No aplica  
 DIMENSIÓN QUE ATIENDE: Eficiencia FRECUENCIA DE MEDICIÓN: Semestral  
 FACTOR DE COMPARACIÓN:  
 DESCRIPCIÓN DEL FACTOR DE COMPARACIÓN  
 AMBITO GEOGRAFICO  
 COBERTURA  
 Numero: NC 2

**COMPORTAMIENTO DE LAS VARIABLES DURANTE EL TRIMESTRE: Julio-Septiembre**

VARIABLE	UNIDAD DE MEDIDA	OPERACION	META ANUAL	AVANCE TRIMESTRAL				AVANCE ACUMULADO			
				Programado	%	Alcanzado	%	Programado	%	Alcanzado	%
Concursos realizados			0.00	0.00	0.00	0.00	0.00	0.00	0.00	0.00	0.00
Concursos Programados			0.00	0.00	0.00	0.00	0.00	0.00	0.00	0.00	0.00

**COMPORTAMIENTO DEL INDICADOR**

**DESCRIPCIÓN DE LA META ANUAL**

META ANUAL	TRIMESTRE: Julio-Septiembre							
	AVANCE TRIMESTRAL				AVANCE ACUMULADO			
	Programado	Alcanzado	EF%	SEMAFORO	Programado	Alcanzado	EF%	SEMAFORO
0.00	0.00	0.00	0.00		0.00	0.00	0.00	

DESCRIPCIÓN DE RESULTADOS Y JUSTIFICACIÓN EN CASO DE VARIACIÓN SUPERIOR A ± 10 % RESPECTO A LO PROGRAMADO

**EVALUACIÓN DEL INDICADOR**

DEPENDENCIA GENERAL: E00 AREA DE OPERACIÓN  
 DEPENDENCIA AUXILIAR: 308 Área de Orientación Familiar

ELABORÓ

Ing. Minerva Etzbeide Guerrero Alcantara

Lic. Guilbaldo Rodríguez Campuzano



PILAR DE DESARROLLO / EJE TRANSVERSAL: 1 Pilar temático 1. Gobierno solidario  
 TEMA DE DESARROLLO: Nucleo Social y Calidad de Vida  
 PROGRAMA PRESUPUESTARIO: 02060806 Oportunidades para los jóvenes  
 PROYECTO PRESUPUESTARIO: 020608060102 Oportunidades para los jóvenes 020608060202 Oportunidades para los jóvenes  
 OBJETIVO DEL PROGRAMA PRESUPUESTARIO: Contiene acciones que se orientan a brindar más y mejores oportunidades a los jóvenes que les permitan alcanzar su desarrollo físico y mental, y se incorporen a la sociedad de manera productiva.  
 DEPENDENCIA GENERAL: E00 AREA DE OPERACIÓN  
 DEPENDENCIA AUXILIAR: 308 Área de Orientación Familiar

ESTRUCTURA DEL INDICADOR

NOMBRE DEL INDICADOR: Porcentaje en el otorgamiento de apoyos a proyectos de jóvenes emprendedores  
 FORMULA DEL CÁLCULO: (Apoyos otorgados/Apoyos Programados)\*100  
 INTERPRETACIÓN: No aplica  
 DIMENSIÓN QUE ATIENDE: Eficiencia  
 FACTOR DE COMPARACIÓN: FRECUENCIA DE MEDICIÓN: Semestral  
 DESCRIPCIÓN DEL FACTOR DE COMPARACIÓN:  
 AMBITO GEOGRAFICO:  
 COBERTURA: Numero: NC 3

COMPORTAMIENTO DE LAS VARIABLES DURANTE EL TRIMESTRE: Julio-Septiembre

VARIABLE	UNIDAD DE MEDIDA	OPERACION	META ANUAL	AVANCE TRIMESTRAL				AVANCE ACUMULADO			
				Programado	%	Alcanzado	%	Programado	%	Alcanzado	%
Apoyos otorgados			0.00	0.00	0.00	0.00	0.00	0.00	0.00	0.00	0.00
Apoyos Programados			0.00	0.00	0.00	0.00	0.00	0.00	0.00	0.00	0.00

COMPORTAMIENTO DEL INDICADOR

DESCRIPCIÓN DE LA META ANUAL

META ANUAL	TRIMESTRE: Julio-Septiembre							
	AVANCE TRIMESTRAL				AVANCE ACUMULADO			
	Programado	Alcanzado	EF%	SEMAFORO	Programado	Alcanzado	EF%	SEMAFORO
0.00	0.00	0.00	0.00		0.00	0.00	0.00	

DESCRIPCIÓN DE RESULTADOS Y JUSTIFICACIÓN EN CASO DE VARIACIÓN SUPERIOR A ± 10% RESPECTO A LO PROGRAMADO

EVALUACION DEL INDICADOR

DEPENDENCIA GENERAL: E00 AREA DE OPERACIÓN  
 DEPENDENCIA AUXILIAR: 308 Área de Orientación Familiar

ELABORÓ

Ing. Minerva Etzbeibe Guerrero Alcantara

Lic. Guiberto Hernández Campuzano





AYUNTAMIENTO DE TOLUCA  
2016-2018

PbRm-08b FICHA TECNICA DE SEGUIMIENTO DE INDICADORES 2017 DE GESTIÓN O ESTRATEGICO



TIPO DE FICHA: OSFEM

PILAR DE DESARROLLO / EJE TRANSVERSAL: 1 Pilar temático 1: Gobierno solidario  
 TEMA DE DESARROLLO: Núcleo Social y Calidad de Vida  
 PROGRAMA PRESUPUESTARIO: 02060806 Oportunidades para los jóvenes  
 PROYECTO PRESUPUESTARIO: 020608060102 Oportunidades para los jóvenes 020608060202 Oportunidades para los jóvenes  
 OBJETIVO DEL PROGRAMA PRESUPUESTARIO: Contiene acciones que se orientan a brindar más y mejores oportunidades a las jóvenes que les permiten alcanzar su desarrollo físico y mental, y se incorporen a la sociedad de manera productiva.  
 DEPENDENCIA GENERAL: E00 AREA DE OPERACIÓN  
 DEPENDENCIA AUXILIAR: 308 Área de Orientación Familiar

ESTRUCTURA DEL INDICADOR

NOMBRE DEL INDICADOR: Porcentaje de especies rehabilitados  
 FORMULA DEL CÁLCULO: (Espacios rehabilitados/Espacios concertados)\* 100  
 INTERPRETACIÓN: No aplica  
 DIMENSIÓN QUE ATIENDE: Eficiencia FRECUENCIA DE MEDICIÓN: Semestral  
 FACTOR DE COMPARACIÓN:  
 DESCRIPCIÓN DEL FACTOR DE COMPARACIÓN:  
 AMBITO GEOGRAFICO:  
 COBERTURA:  
 Numero: NC 4

COMPORTAMIENTO DE LAS VARIABLES DURANTE EL TRIMESTRE: Julio-Septiembre

VARIABLE	UNIDAD DE MEDIDA	OPERACION	META ANUAL	AVANCE TRIMESTRAL				AVANCE ACUMULADO			
				Programado	%	Alcanzado	%	Programado	%	Alcanzado	%
Espacios rehabilitados			0.00	0.00	0.00	0.00	0.00	0.00	0.00	0.00	0.00
Espacios concertados)			0.00	0.00	0.00	0.00	0.00	0.00	0.00	0.00	0.00

COMPORTAMIENTO DEL INDICADOR

DESCRIPCION DE LA META ANUAL

META ANUAL	TRIMESTRE: Julio-Septiembre							
	AVANCE TRIMESTRAL				AVANCE ACUMULADO			
	Programado	Alcanzada	EF%	SEMAFORO	Programado	Alcanzado	EF%	SEMAFORO
0.00	0.00	0.00	0.00		0.00	0.00	0.00	

DESCRIPCIÓN DE RESULTADOS Y JUSTIFICACIÓN EN CASO DE VARIACIÓN SUPERIOR A ± 10 % RESPECTO A LO PROGRAMADO

EVALUACION DEL INDICADOR


DEPENDENCIA GENERAL: E00 AREA DE OPERACIÓN  
 DEPENDENCIA AUXILIAR: 308 Área de Orientación Familiar

ELABORÓ

Ing. Minerva Etzbeide Guerrero Alcantara



Lic. Guibaldo Hernández Campuzano





PILAR DE DESARROLLO / EJE TRANSVERSAL: 1 Pilar temático 1: Gobierno solidario  
TEMA DE DESARROLLO: Núcleo Social y Calidad de Vida  
PROGRAMA PRESUPUESTARIO: 02060806 Oportunidades para los jóvenes  
PROYECTO PRESUPUESTARIO: 020608060102 Oportunidades para los jóvenes / 020608060202 Oportunidades para los jóvenes  
OBJETIVO DEL PROGRAMA PRESUPUESTARIO: Contiene acciones que se orientan a brindar más y mejores oportunidades a los jóvenes que les permitan alcanzar su desarrollo físico y mental, y se incorporen a la sociedad de manera productiva.  
DEPENDENCIA GENERAL: E00 AREA DE OPERACIÓN  
DEPENDENCIA AUXILIAR: 308 Área de Orientación Familiar

ESTRUCTURA DEL INDICADOR

NOMBRE DEL INDICADOR: Porcentaje de cumplimiento de publicación de convocatoria  
FORMULA DEL CÁLCULO: (Convocatorias publicadas/ Convocatorias programadas)\*100  
INTERPRETACIÓN: No aplica  
DIMENSIÓN QUE ATIENDE: Eficiencia  
FRECUENCIA DE MEDICIÓN: Trimestral  
FACTDR DE COMPARACIÓN:  
DESCRIPCIÓN DEL FACTOR DE COMPARACIÓN:  
AMBITO GEOGRAFICO:  
COBERTURA:  
Número: NA 1.1

COMPORTAMIENTO DE LAS VARIABLES DURANTE EL TRIMESTRE: Julio-Septiembre

VARIABLE	UNIDAD DE MEDIDA	OPERACION	META ANUAL	AVANCE TRIMESTRAL			AVANCE ACUMULADO				
				Programado	%	Alcanzado	%	Programado	%	Alcanzado	%
Convocatorias publicadas			0.00	0.00	0.00	0.00	0.00	0.00	0.00	0.00	0.00
Convocatorias programadas			0.00	0.00	0.00	0.00	0.00	0.00	0.00	0.00	0.00

COMPORTAMIENTO DEL INDICADOR

DESCRIPCIÓN DE LA META ANUAL

META ANUAL	TRIMESTRE Julio-Septiembre							
	AVANCE TRIMESTRAL				AVANCE ACUMULADO			
	Programado	Alcanzado	EF%	SEMAFORO	Programado	Alcanzado	EF%	SEMAFORO
0.00	0.00	0.00	0.00		0.00	0.00	0.00	

DESCRIPCIÓN DE RESULTADOS Y JUSTIFICACIÓN EN CASO DE VARIACIÓN SUPERIOR A ± 10 % RESPECTO A LO PROGRAMADO

EVALUACION DEL INDICADOR

DEPENDENCIA GENERAL: E00 AREA DE OPERACIÓN  
DEPENDENCIA AUXILIAR: 308 Área de Orientación Familiar

ELABORÓ

Ing. Minerva Etzbeide Guerrero Alcántara

REVISÓ

Lic. Guibaldo Márquez Campuzano



AYUNTAMIENTO DE TOLUCA  
2016-2018

PbRm-00b FICHA TECNICA DE SEGUIMIENTO DE INDICADORES 2017 DE GESTIÓN O ESTRATEGICO



TIPO DE FICHA: OSFEM

PILAR DE DESARROLLO/EJE TRANSVERSAL: 1 Pilar temático 1: Gobierno solidario  
 TEMA DE DESARROLLO: Núcleo Social y Calidad de Vida  
 PROGRAMA PRESUPUESTARIO: 02060806 Oportunidades para los jóvenes  
 PROYECTO PRESUPUESTARIO: 020608060102 Oportunidades para los jóvenes 020608060202 Oportunidades para los jóvenes  
 OBJETIVO DEL PROGRAMA PRESUPUESTARIO: Contiene acciones que se orientan a brindar más y mejores oportunidades a los jóvenes que les permitan alcanzar su desarrollo físico y mental, y se incorporen a la sociedad de manera productiva.  
 DEPENDENCIA GENERAL: E00 AREA DE OPERACIÓN  
 DEPENDENCIA AUXILIAR: 308 Área de Orientación Familiar

ESTRUCTURA DEL INDICADOR

NOMBRE DEL INDICADOR: Porcentaje de participación a través de solicitudes de becas  
 FÓRMULA DEL CÁLCULO: (Solicitudes recibidas/Solicitudes esperadas)\*100  
 INTERPRETACIÓN: No aplica  
 DIMENSIÓN QUE ATIENDE: Eficiencia FRECUENCIA DE MEDICIÓN: Trimestral  
 FACTOR DE COMPARACIÓN:  
 DESCRIPCIÓN DEL FACTOR DE COMPARACIÓN:  
 AMBITO GEOGRAFICO:  
 COBERTURA:  
 Numero NA 1 2

COMPORTAMIENTO DE LAS VARIABLES DURANTE EL TRIMESTRE: Julio-Septiembre

VARIABLE	UNIDAD DE MEDIDA	OPERACION	META ANUAL	AVANCE TRIMESTRAL				AVANCE ACUMULADO			
				Programado	%	Alcanzado	%	Programado	%	Alcanzado	%
Solicitudes recibidas			0.00	0.00	0.00	0.00	0.00	0.00	0.00	0.00	0.00
Solicitudes esperadas			0.00	0.00	0.00	0.00	0.00	0.00	0.00	0.00	0.00

COMPORTAMIENTO DEL INDICADOR

DESCRIPCIÓN DE LA META ANUAL

META ANUAL	TRIMESTRE: Julio-Septiembre							
	AVANCE TRIMESTRAL				AVANCE ACUMULADO			
	Programado	Alcanzado	EF%	SEMAFORO	Programado	Alcanzado	EF%	SEMAFORO
0.00	0.00	0.00	0.00		0.00	0.00	0.00	

DESCRIPCIÓN DE RESULTADOS Y JUSTIFICACIÓN EN CASO DE VARIACIÓN SUPERIOR A ± 10 % RESPECTO A LO PROGRAMADO

EVALUACION DEL INDICADOR

DEPENDENCIA GENERAL: E00 AREA DE OPERACIÓN  
 DEPENDENCIA AUXILIAR: 308 Área de Orientación Familiar

ELABORÓ



Ing. Minerva Elizalde Guerrero Alcantara

ELABORÓ



Lic. Guibaldo Hernández Campuzano





PILAR DE DESARROLLO / EJE TRANSVERSAL: 1 Pilar temático 1: Gobierno solidario  
 TEMA DE DESARROLLO: Nucleo Social y Calidad de Vida  
 PROGRAMA PRESUPUESTARIO: 02060806 Oportunidades para los jóvenes  
 PROYECTO PRESUPUESTARIO: 020608060102 Oportunidades para los jóvenes 020608060202 Oportunidades para los jóvenes  
 OBJETIVO DEL PROGRAMA PRESUPUESTARIO: Contiene acciones que se orientan a brindar más y mejores oportunidades a los jóvenes que les permitan alcanzar su desarrollo físico y mental, y se incorporen a la sociedad de manera productiva.  
 DEPENDENCIA GENERAL: E00 AREA DE OPERACIÓN  
 DEPENDENCIA AUXILIAR: 308 Área de Orientación Familiar

ESTRUCTURA DEL INDICADOR

NOMBRE DEL INDICADOR: Porcentaje en el otorgamiento de estímulos  
 FORMULA DEL CÁLCULO: (Monto total de recursos otorgados/Total de recursos programados)\*100  
 INTERPRETACIÓN: No aplica  
 DIMENSIÓN QUE ATIENDE: Eficiencia FRECUENCIA DE MEDICIÓN: Trimestral  
 FACTOR DE COMPARACIÓN:  
 DESCRIPCIÓN DEL FACTOR DE COMPARACIÓN:  
 AMBITO GEOGRAFICO:  
 COBERTURA:  
 Numero: NA 1.3

COMPORTAMIENTO DE LAS VARIABLES DURANTE EL TRIMESTRE: Julio-Septiembre

VARIABLE	UNIDAD DE MEDIDA	OPERACION	META ANUAL	AVANCE TRIMESTRAL				AVANCE ACUMULADO			
				Programado	%	Alcanzado	%	Programado	%	Alcanzado	%
Monto total de recursos otorgados			0.00	0.00	0.00	0.00	0.00	0.00	0.00	0.00	0.00
Total de recursos programados			0.00	0.00	0.00	0.00	0.00	0.00	0.00	0.00	0.00

COMPORTAMIENTO DEL INDICADOR  
 DESCRIPCIÓN DE LA META ANUAL

META ANUAL	TRIMESTRE: Julio-Septiembre							
	AVANCE TRIMESTRAL				AVANCE ACUMULADO			
	Programado	Alcanzado	EF%	SEMAFORO	Programado	Alcanzado	EF%	SEMAFORO
0.00	0.00	0.00	0.00		0.00	0.00	0.00	

DESCRIPCIÓN DE RESULTADOS Y JUSTIFICACIÓN EN CASO DE VARIACIÓN SUPERIOR A ± 10 % RESPECTO A LO PROGRAMADO

EVALUACION DEL INDICADOR

DEPENDENCIA GENERAL: E00 AREA DE OPERACIÓN  
 DEPENDENCIA AUXILIAR: 308 Área de Orientación Familiar

ELABORÓ

Ing. Minerva Eizbelde Guerrero Alcantara

REVISÓ

Lic. Guilibaldo Campuzano



**PILAR DE DESARROLLO / EJE TRANSVERSAL:** 1 Pilar temático 1: Gobierno solidario  
**TEMA DE DESARROLLO:** Núcleo Social y Calidad de Vida  
**PROGRAMA PRESUPUESTARIO:** 02060806 Oportunidades para los jóvenes  
**PROYECTO PRESUPUESTARIO:** 020608060102 Oportunidades para los jóvenes 020608060202 Oportunidades para los jóvenes  
**OBJETIVO DEL PROGRAMA PRESUPUESTARIO:** Contiene acciones que se orientan a brindar más y mejores oportunidades a los jóvenes que les permitan alcanzar su desarrollo físico y mental, y se incorporen a la sociedad de manera productiva.  
**DEPENDENCIA GENERAL:** E00 AREA DE OPERACIÓN  
**DEPENDENCIA AUXILIAR:** 308 Área de Orientación Familiar

**ESTRUCTURA DEL INDICADOR**

**NOMBRE DEL INDICADOR:** Porcentaje en la realización de concursos  
**FÓRMULA DEL CÁLCULO:** (Concursos realizados/Concursos programados)\*100  
**INTERPRETACIÓN:** No aplica  
**DIMENSION QUE ATIENDE:** Eficiencia **FRECUENCIA DE MEDICIÓN:** Trimestral  
**FACTOR DE COMPARACIÓN:**  
**DESCRIPCIÓN DEL FACTOR DE COMPARACIÓN:**  
**AMBITO GEOGRAFICO:**  
**COBERTURA:**  
 Numero: NA 2 1

**COMPORTAMIENTO DE LAS VARIABLES DURANTE EL TRIMESTRE: Julio-Septiembre**

VARIABLE	UNIDAD DE MEDIDA	OPERACION	META ANUAL	AVANCE TRIMESTRAL				AVANCE ACUMULADO			
				Programado	%	Alcanzado	%	Programado	%	Alcanzado	%
Concursos realizados			0.00	0.00	0.00	0.00	0.00	0.00	0.00	0.00	0.00
Concursos programados			0.00	0.00	0.00	0.00	0.00	0.00	0.00	0.00	0.00

**COMPORTAMIENTO DEL INDICADOR**

**DESCRIPCIÓN DE LA META ANUAL**

META ANUAL	TRIMESTRE: Julio-Septiembre							
	AVANCE TRIMESTRAL				AVANCE ACUMULADO			
	Programado	Alcanzado	EF%	SEMAFORO	Programado	Alcanzado	EF%	SEMAFORO
0.00	0.00	0.00	0.00		0.00	0.00	0.00	


DESCRIPCIÓN DE RESULTADOS Y JUSTIFICACIÓN EN CASO DE VARIACIÓN SUPERIOR A ± 10 % RESPECTO A LO PROGRAMADO

**EVALUACION DEL INDICADOR**

**DEPENDENCIA GENERAL:** E00 AREA DE OPERACIÓN  
**DEPENDENCIA AUXILIAR:** 308 Área de Orientación Familiar


ELABORÓ

Ing. Minerva Etzbeide Guerrero Alcantara



REVISÓ

Lic. Guilibaldo Pineda Lopez Campuzano





PbRm-08b FICHA TECNICA DE SEGUIMIENTO DE INDICADORES 2017 DE GESTIÓN O ESTRATEGICO



AYUNTAMIENTO DE TOLUCA 2016-2018

TIPO DE FICHA: OSFEM

PILAR DE DESARROLLO / EJE TRANSVERSAL: 1 Pilar temático 1: Gobierno solidario
TEMA DE DESARROLLO: Núcleo Social y Calidad de Vida
PROGRAMA PRESUPUESTARIO: 02060806 Oportunidades para los jóvenes
PROYECTO PRESUPUESTARIO: 020608060102 Oportunidades para los jóvenes
OBJETIVO DEL PROGRAMA PRESUPUESTARIO: Contiene acciones que se orientan a brindar más y mejores oportunidades a los jóvenes que les permitan alcanzar su desarrollo físico y mental, y se incorporen a la sociedad de manera productiva.
DEPENDENCIA GENERAL: E00 AREA DE OPERACIÓN
DEPENDENCIA AUXILIAR: 308 Área de Orientación Familiar

ESTRUCTURA DEL INDICADOR

NOMBRE DEL INDICADOR: Porcentaje de estímulos gestionados
FORMULA DEL CÁLCULO: (Estímulos obtenidos/Estímulos gestionados)\*100
INTERPRETACIÓN: No aplica
DIMENSIÓN QUE ATIENDE: Eficiencia
FACTDR DE CDMPARACIÓN:
DESCRIPCIÓN DEL FACTOR DE CDMPARACIÓN:
AMBITO GEOGRAFICO:
COBERTURA:
Numero: NA 2.2

FRECUENCIA DE MEDICIÓN: Trimestral

COMPORTAMIENTO DE LAS VARIABLES DURANTE EL TRIMESTRE: Julio-Septiembre

Table with 12 columns: VARIABLE, UNIDAD DE MEDIDA, OPERACION, META ANUAL, AVANCE TRIMESTRAL (Programado, %, Alcanzado, %), AVANCE ACUMULADO (Programado, %, Alcanzado, %). Rows include Estímulos obtenidos and Estímulos gestionados.

COMPORTAMIENTO DEL INDICADOR

DESCRIPCIÓN DE LA META ANUAL

Table with 9 columns: META ANUAL, TRIMESTRE: Julio-Septiembre, AVANCE TRIMESTRAL (Programado, Alcanzado, EF%, SEMAFORO), AVANCE ACUMULADO (Programado, Alcanzado, EF%, SEMAFORO).

DESCRIPCIÓN DE RESULTADOS Y JUSTIFICACIÓN EN CASO DE VARIACIÓN SUPERIOR A ± 10% RESPECTO A LO PROGRAMADO

EVALUACION DEL INDICADOR

DEPENDENCIA GENERAL: E00 AREA DE OPERACIÓN
DEPENDENCIA AUXILIAR: 308 Área de Orientación Familiar

ELABORÓ

Ing. Minerva Elizalde Guerrero Alcantara

Handwritten signature and official stamp of Lic. Guibaldo Hernández Campuzano

Lic. Guibaldo Hernández Campuzano

FECHA DE ELABORACION: 25/10/2017

Hoja: 102 de 110



GOBIERNO DEL ESTADO DE TOLUCA  
**AYUNTAMIENTO DE TOLUCA**  
 2016-2018

**PbRm-08b FICHA TECNICA DE SEGUIMIENTO DE INDICADORES 2017 DE GESTIÓN O ESTRATEGICO**



TIPO DE FICHA: OSFEM

**PILAR DE DESARROLLO / EJE TRANSVERSAL:** 1 Pilar temático 1: Gobierno solidario  
**TEMA DE DESARROLLO:** Núcleo Social y Calidad de Vida  
**PROGRAMA PRESUPUESTARIO:** 02060806 Oportunidades para los jóvenes  
**PROYECTO PRESUPUESTARIO:** 020608060102 Oportunidades para los jóvenes 020608060202 Oportunidades para los jóvenes  
**OBJETIVO DEL PROGRAMA PRESUPUESTARIO:** Contiene acciones que se orientan a brindar más y mejores oportunidades a los jóvenes que les permitan alcanzar su desarrollo físico y mental, y se incorporen a la sociedad de manera productiva.  
**DEPENDENCIA GENERAL:** E00 AREA DE OPERACIÓN  
**DEPENDENCIA AUXILIAR:** 308 Área de Orientación Familiar

**ESTRUCTURA DEL INDICADOR**

**NOMBRE DEL INDICADOR:** Porcentaje en la dictaminación de proyectos  
**FÓRMULA DEL CÁLCULO:** (Proyectos dictaminados/Proyectos recibidos)\*100  
**INTERPRETACIÓN:** No aplica  
**DIMENSIÓN QUE ATIENDE:** Eficiencia  
**FACTOR DE COMPARACIÓN:**  
**DESCRIPCIÓN DEL FACTOR DE COMPARACIÓN:**  
**AMBITO GEOGRAFICO:**  
**COBERTURA:**  
 Numero: NA 2.3

FRECUENCIA DE MEDICIÓN: Trimestral

**COMPORTAMIENTO DE LAS VARIABLES DURANTE EL TRIMESTRE: Julio-Septiembre**

VARIABLE	UNIDAD DE MEDIDA	OPERACION	META ANUAL	AVANCE TRIMESTRAL				AVANCE ACUMULADO			
				Programado	%	Alcanzado	%	Programado	%	Alcanzado	%
Proyectos dictaminados			0.00	0.00	0.00	0.00	0.00	0.00	0.00	0.00	0.00
Proyectos recibidos			0.00	0.00	0.00	0.00	0.00	0.00	0.00	0.00	0.00

**COMPORTAMIENTO DEL INDICADOR**

**DESCRIPCIÓN DE LA META ANUAL**

META ANUAL	TRIMESTRE: Julio-Septiembre							
	AVANCE TRIMESTRAL				AVANCE ACUMULADO			
	Programado	Alcanzado	EF%	SEMAFDRD	Programada	Alcanzado	EF%	SEMAFDRD
0.00	0.00	0.00	0.00		0.00	0.00	0.00	

DESCRIPCIÓN DE RESULTADOS Y JUSTIFICACIÓN EN CASO DE VARIACIÓN SUPERIOR A ± 10 % RESPECTO A LO PROGRAMADO

**EVALUACION DEL INDICADOR**

**DEPENDENCIA GENERAL:** E00 AREA DE OPERACIÓN  
**DEPENDENCIA AUXILIAR:** 308 Área de Orientación Familiar

ELABORÓ

Ing. Minerva Elzbeide Guerrero Alcantara

REVISÓ

Lic. Guibaldo Ramírez Campuzano

FECHA DE ELABORACION: 25/10/2017

Hoja: 103 de 110



AYUNTAMIENTO DE TOLUCA  
2016 - 2018

PbRm-08b FICHA TECNICA DE SEGUIMIENTO DE INDICADORES 2017 DE GESTIÓN O ESTRATEGICO



TIPO DE FICHA: OSFEM

PILAR DE DESARROLLO / EJE TRANSVERSAL: 1 Pilar temático 1: Gobierno solidario  
 TEMA DE DESARROLLO: Núcleo Social y Calidad de Vida  
 PROGRAMA PRESUPUESTARIO: 02060806 Oportunidades para los jóvenes  
 PROYECTO PRESUPUESTARIO: 020608060102 Oportunidades para los jóvenes 020608060202 Oportunidades para los jóvenes  
 OBJETIVO DEL PROGRAMA PRESUPUESTARIO: Contiene acciones que se orientan a brindar más y mejores oportunidades a los jóvenes que les permitan alcanzar su desarrollo físico y mental, y se incorporen a la sociedad de manera productiva.  
 DEPENDENCIA GENERAL: E00 ÁREA DE OPERACIÓN  
 DEPENDENCIA AUXILIAR: 306 Área de Orientación Familiar

ESTRUCTURA DEL INDICADOR

NOMBRE DEL INDICADOR: Porcentaje de jóvenes beneficiados  
 FÓRMULA DEL CÁLCULO: (Jóvenes que reciban estímulos/Jóvenes participantes en concursos)\*100  
 INTERPRETACIÓN: No aplica  
 DIMENSIÓN QUE ATIENDE: Eficiencia FRECUENCIA DE MEDICIÓN: Trimestral  
 FACTOR DE COMPARACIÓN:  
 DESCRIPCIÓN DEL FACTOR DE COMPARACIÓN:  
 AMBITO GEOGRAFICO:  
 COBERTURA:  
 Numero: NA 2.4

COMPORTAMIENTO DE LAS VARIABLES DURANTE EL TRIMESTRE: Julio-Septiembre

VARIABLE	UNIDAD DE MEDIDA	OPERACION	META ANUAL	AVANCE TRIMESTRAL				AVANCE ACUMULADO			
				Programado	%	Alcanzado	%	Programado	%	Alcanzado	%
Jóvenes que reciben estímulos			0.00	0.00	0.00	0.00	0.00	0.00	0.00	0.00	0.00
Jóvenes participantes en concursos			0.00	0.00	0.00	0.00	0.00	0.00	0.00	0.00	0.00

COMPORTAMIENTO DEL INDICADOR

DESCRIPCION DE LA META ANUAL

META ANUAL	TRIMESTRE: Julio-Septiembre							
	AVANCE TRIMESTRAL				AVANCE ACUMULADO			
	Programado	Alcanzado	EF%	SEMAFORO	Programado	Alcanzado	EF%	SEMAFORO
0.00	0.00	0.00	0.00		0.00	0.00	0.00	

DESCRIPCIÓN DE RESULTADOS Y JUSTIFICACIÓN EN CASO DE VARIACIÓN SUPERIOR A ± 10 % RESPECTO A LO PROGRAMADO

EVALUACION DEL INDICADOR

DEPENDENCIA GENERAL: E00 AREA DE OPERACIÓN  
 DEPENDENCIA AUXILIAR: 308 Área de Orientación Familiar

ELABORÓ

Ing. Minerva Etzbeide Guerrero Alcantara

REVISÓ

Lic. Guilibaido Hernández Campuzano

FECHA DE ELABORACION: 25/10/2017

Hoja: 104 de 110



PILAR DE DESARROLLO / EJE TRANSVERSAL: 1 Pilar temático 1: Gobierno solidario  
 TEMA DE DESARROLLO: Núcleo Social y Calidad de Vida  
 PROGRAMA PRESUPUESTARIO: 02060806 Oportunidades para los jóvenes  
 PROYECTO PRESUPUESTARIO: 020608060102 Oportunidades para los jóvenes 020608060202 Oportunidades para los jóvenes  
 OBJETIVO DEL PROGRAMA PRESUPUESTARIO: Contiene acciones que se orientan a brindar más y mejores oportunidades a los jóvenes que les permitan alcanzar su desarrollo físico y mental, y se incorporen a la sociedad de manera productiva.  
 DEPENDENCIA GENERAL: E00 AREA DE OPERACIÓN  
 DEPENDENCIA AUXILIAR: 308 Área de Orientación Familiar

**ESTRUCTURA DEL INDICADOR**

NOMBRE DEL INDICADOR: Porcentaje de las convocatorias emitidas  
 FÓRMULA DEL CÁLCULO: (Convocatorias publicadas/Convocatorias programadas)\*100  
 INTERPRETACIÓN: No aplica  
 DIMENSIÓN QUE ATIENDE: Eficiencia FRECUENCIA DE MEDICIÓN: Trimestral  
 FACTOR DE COMPARACIÓN:  
 DESCRIPCIÓN DEL FACTOR DE COMPARACIÓN:  
 AMBITO GEOGRAFICO:  
 COBERTURA:  
 Numero: NA 3.1

**COMPORTAMIENTO DE LAS VARIABLES DURANTE EL TRIMESTRE: Julio-Septiembre**

VARIABLE	UNIDAD DE MEDIDA	OPERACION	META ANUAL	AVANCE TRIMESTRAL				AVANCE ACUMULADO			
				Programado	%	Alcanzado	%	Programado	%	Alcanzado	%
Convocatorias publicadas			0.00	0.00	0.00	0.00	0.00	0.00	0.00	0.00	0.00
Convocatorias programadas			0.00	0.00	0.00	0.00	0.00	0.00	0.00	0.00	0.00

**COMPORTAMIENTO DEL INDICADOR**

**DESCRIPCION DE LA META ANUAL**

META ANUAL	TRIMESTRE: Julio-Septiembre							
	AVANCE TRIMESTRAL				AVANCE ACUMULADO			
	Programado	Alcanzado	EF%	SEMAFORO	Programado	Alcanzado	EF%	SEMAFORO
0.00	0.00	0.00	0.00		0.00	0.00	0.00	

DESCRIPCIÓN DE RESULTADOS Y JUSTIFICACIÓN EN CASO DE VARIACIÓN SUPERIOR A ± 10% RESPECTO A LO PROGRAMADO

**EVALUACION DEL INDICADOR**

DEPENDENCIA GENERAL: E00 AREA DE OPERACIÓN  
 DEPENDENCIA AUXILIAR: 308 Área de Orientación Familiar

ELABORÓ

Ing. Minerva Elizbeide Guerrero Alcantara

REVISÓ

Lic. Guibaldo Hernández Campuzano



GOBIERNO DEL ESTADO DE TOLUCA  
**AYUNTAMIENTO DE TOLUCA**  
 2016-2018

PbRm-08b FICHA TECNICA DE SEGUIMIENTO DE INDICADORES 2017 DE GESTIÓN O ESTRATEGICO



TIPO DE FICHA: OSFEM

PILAR DE DESARROLLO / EJE TRANSVERSAL: 1 Pilar temático 1: Gobierno solidaria  
 TEMA DE DESARROLLO: Núcleo Social y Calidad de Vida  
 PROGRAMA PRESUPUESTARIO: 02060806 Oportunidades para los jóvenes  
 PROYECTO PRESUPUESTARIO: 020608060102 Oportunidades para los jóvenes 020608060202 Oportunidades para los jóvenes  
 OBJETIVO DEL PROGRAMA PRESUPUESTARIO: Contiene acciones que se orientan a brindar más y mejores oportunidades a los jóvenes que les permitan alcanzar su desarrollo físico y mental, y se incorporen a la sociedad de manera productiva.  
 DEPENDENCIA GENERAL: E00 AREA DE OPERACIÓN  
 DEPENDENCIA AUXILIAR: 308 Área de Orientación Familiar

ESTRUCTURA DEL INDICADOR

NOMBRE DEL INDICADOR: Eficacia en los Recursos gestionados  
 FÓRMULA DEL CÁLCULO: (Estímulos otorgados/Estímulos gestionados)\*100  
 INTERPRETACIÓN: No aplica  
 DIMENSIÓN QUE ATIENDE: Eficiencia  
 FACTOR DE COMPARACIÓN:  
 DESCRIPCIÓN DEL FACTOR DE COMPARACIÓN:  
 AMBITO GEOGRAFICO:  
 COBERTURA:  
 Numero: NA 3.2

FRECUENCIA DE MEDICIÓN: Trimestral

COMPORTAMIENTO DE LAS VARIABLES DURANTE EL TRIMESTRE: Julio-Septiembre

VARIABLE	UNIDAD DE MEDIDA	OPERACION	META ANUAL	AVANCE TRIMESTRAL				AVANCE ACUMULADO			
				Programado	%	Alcanzado	%	Programado	%	Alcanzado	%
Estímulos otorgados			0.00	0.00	0.00	0.00	0.00	0.00	0.00	0.00	0.00
Estímulos gestionados			0.00	0.00	0.00	0.00	0.00	0.00	0.00	0.00	0.00

COMPORTAMIENTO DEL INDICADOR

DESCRIPCIÓN DE LA META ANUAL

META ANUAL	TRIMESTRE: Julio-Septiembre							
	AVANCE TRIMESTRAL				AVANCE ACUMULADO			
	Programado	Alcanzado	EF%	SEMAFORO	Programado	Alcanzado	EF%	SEMAFORO
0.00	0.00	0.00	0.00		0.00	0.00	0.00	

DESCRIPCIÓN DE RESULTADOS Y JUSTIFICACIÓN EN CASO DE VARIACIÓN SUPERIOR A ± 10% RESPECTO A LO PROGRAMADO

EVALUACION DEL INDICADOR

DEPENDENCIA GENERAL: E00 AREA DE OPERACIÓN  
 DEPENDENCIA AUXILIAR: 308 Área de Orientación Familiar

ELABORÓ

Ing. Minerva Etzeldé Guerrero Alcantara

REVISÓ

Lic. Guibaldo Hernández Campuzano

FECHA DE ELABORACION: 25/10/2017

Hoja: 106 de 110



**PILAR DE DESARROLLO / EJE TRANSVERSAL:** 1 Pilar temático 1: Gobierno solidario  
**TEMA DE DESARROLLO:** Núcleo Social y Calidad de Vida  
**PROGRAMA PRESUPUESTARIO:** 02060806 Oportunidades para los jóvenes  
**PROYECTO PRESUPUESTARIO:** 020608060102 Oportunidades para los jóvenes 020608060202 Oportunidades para los jóvenes  
**OBJETIVO DEL PROGRAMA PRESUPUESTARIO:** Contiene acciones que se orientan a brindar más y mejores oportunidades a los jóvenes que les permitan alcanzar su desarrollo físico y mental, y se incorporen a la sociedad de manera productiva.  
**DEPENDENCIA GENERAL:** E00 AREA DE OPERACIÓN  
**DEPENDENCIA AUXILIAR:** 308 Área de Orientación Familiar

**ESTRUCTURA DEL INDICADOR**

**NOMBRE DEL INDICADOR:** Porcentaje en la dictaminación técnica  
**FÓRMULA DEL CÁLCULO:** (Proyectos dictaminados/Proyectos recibidos)\*100  
**INTERPRETACIÓN:** No aplica  
**DIMENSIÓN QUE ATIENDE:** Eficiencia **FRECUENCIA DE MEDICIÓN:** Trimestral  
**FACTOR DE COMPARACIÓN:**  
**DESCRIPCIÓN DEL FACTOR DE COMPARACIÓN:**  
**ÁMBITO GEOGRÁFICO:**  
**COBERTURA:** Número: NA 3.3

**COMPORTAMIENTO DE LAS VARIABLES DURANTE EL TRIMESTRE: Julio-Septiembre**

VARIABLE	UNIDAD DE MEDIDA	OPERACION	META ANUAL	AVANCE TRIMESTRAL				AVANCE ACUMULADO			
				Programado	%	Alcanzado	%	Programado	%	Alcanzado	%
Proyectos dictaminados			0.00	0.00	0.00	0.00	0.00	0.00	0.00	0.00	0.00
Proyectos recibidos			0.00	0.00	0.00	0.00	0.00	0.00	0.00	0.00	0.00

**COMPORTAMIENTO DEL INDICADOR**

**DESCRIPCIÓN DE LA META ANUAL**

META ANUAL	TRIMESTRE: Julio-Septiembre							
	AVANCE TRIMESTRAL				AVANCE ACUMULADO			
	Programado	Alcanzado	EF%	SEMAFORO	Programado	Alcanzado	EF%	SEMAFORO
0.00	0.00	0.00	0.00		0.00	0.00	0.00	

DESCRIPCIÓN DE RESULTADOS Y JUSTIFICACIÓN EN CASO DE VARIACIÓN SUPERIOR A ± 10 % RESPECTO A LO PROGRAMADO

**EVALUACIÓN DEL INDICADOR**

**DEPENDENCIA GENERAL:** E00 AREA DE OPERACIÓN  
**DEPENDENCIA AUXILIAR:** 308 Área de Orientación Familiar

ELABORÓ

REVISÓ





AYUNTAMIENTO DE TOLUCA  
2016-2018

PbRm-08b FICHA TECNICA DE SEGUIMIENTO DE INDICADORES 2017 DE GESTIÓN O ESTRATEGICO



TIPO DE FICHA: OSFEM

PILAR DE DESARROLLO / EJE TRANSVERSAL: 1 Pilar temático 1: Gobierno solidario  
 TEMA DE DESARROLLO: Núcleo Social y Calidad de Vida  
 PROGRAMA PRESUPUESTARIO: 02060806 Oportunidades para los jóvenes  
 PROYECTO PRESUPUESTARIO: 020608060102 Oportunidades para los jóvenes 020608060202 Oportunidades para los jóvenes  
 OBJETIVO DEL PROGRAMA PRESUPUESTARIO: Contiene acciones que se orientan a brindar más y mejores oportunidades a los jóvenes que les permitan alcanzar su desarrollo físico y mental, y se incorporen a la sociedad de manera productiva.  
 DEPENDENCIA GENERAL: E00 AREA DE OPERACIÓN  
 DEPENDENCIA AUXILIAR: 308 Área de Orientación Familiar

ESTRUCTURA DEL INDICADOR

NOMBRE DEL INDICADOR: Porcentaje de Jóvenes emprendedores beneficiados  
 FÓRMULA DEL CÁLCULO: (Estímulos otorgados/Estímulos Programados)\*100  
 INTERPRETACIÓN: No aplica  
 DIMENSIÓN QUE ATIENDE: Eficiencia  
 FACTOR DE COMPARACIÓN:  
 DESCRIPCIÓN DEL FACTOR DE COMPARACIÓN:  
 AMBITO GEOGRAFICO:  
 COBERTURA:  
 Numero: NA 3.4

FRECUENCIA DE MEDICIÓN: Trimestral

COMPORTAMIENTO DE LAS VARIABLES DURANTE EL TRIMESTRE: Julio-Septiembre

VARIABLE	UNIDAD DE MEDIDA	OPERACION	META ANUAL	AVANCE TRIMESTRAL				AVANCE ACUMULADO			
				Programado	%	Alcanzado	%	Programado	%	Alcanzado	%
Estímulos otorgados			0.00	0.00	0.00	0.00	0.00	0.00	0.00	0.00	0.00
Estímulos Programados			0.00	0.00	0.00	0.00	0.00	0.00	0.00	0.00	0.00

COMPORTAMIENTO DEL INDICADOR

DESCRIPCIÓN DE LA METAANUAL

META ANUAL	TRIMESTRE: Julio-Septiembre							
	AVANCE TRIMESTRAL				AVANCE ACUMULADO			
	Programado	Alcanzado	EF%	SEMAFORO	Programado	Alcanzado	EF%	SEMAFORO
0.00	0.00	0.00	0.00		0.00	0.00	0.00	

DESCRIPCIÓN DE RESULTADOS Y JUSTIFICACIÓN EN CASO DE VARIACIÓN SUPERIOR A ± 10 % RESPECTO A LO PROGRAMADO

EVALUACION DEL INDICADOR

DEPENDENCIA GENERAL: E00 AREA DE OPERACIÓN  
 DEPENDENCIA AUXILIAR: 308 Área de Orientación Familiar

ELABORÓ

Ing. Minerva Elizalde Guerrero Alcantara

REVISÓ

Lic. Guibaldo Hernández Campuzano

FECHA DE ELABORACION: 25/10/2017

Hoja: 108 de 110



EL AYUNTAMIENTO  
DE TOLUCA  
2016-2018

PbRm-08b FICHA TECNICA DE SEGUIMIENTO DE INDICADORES 2017 DE GESTIÓN O ESTRATEGICO



TIPO DE FICHA: OSFEM

PILAR DE DESARROLLO / EJE TRANSVERSAL: 1 Pilar temático 1: Gobierno solidario  
 TEMA DE DESARROLLO: Núcleo Social y Calidad de Vida  
 PROGRAMA PRESUPUESTARIO: 02060806 Oportunidades para los jóvenes  
 PROYECTO PRESUPUESTARIO: 020608060102 Oportunidades para los jóvenes 020608060202 Oportunidades para los jóvenes  
 OBJETIVO DEL PROGRAMA PRESUPUESTARIO: Contiene acciones que se orientan a brindar más y mejores oportunidades a los jóvenes que les permitan alcanzar su desarrollo físico y mental, y se incorporen a la sociedad de manera productiva.  
 DEPENDENCIA GENERAL: E00 AREA DE OPERACIÓN  
 DEPENDENCIA AUXILIAR: 308 Área de Orientación Familiar

ESTRUCTURA DEL INDICADOR

NOMBRE DEL INDICADOR: Porcentaje programas de concertación y rehabilitación  
 FÓRMULA DEL CÁLCULO: (Acciones de concertación y rehabilitación de lugares de esparcimiento y deportivos realizadas/ Acciones de concertación y rehabilitación de lugares de esparcimiento y deportivos programadas)\*100  
 INTERPRETACIÓN: No aplica  
 DIMENSIÓN QUE ATIENDE: Eficiencia FRECUENCIA DE MEDICIÓN: Trimestral  
 FACTOR DE COMPARACIÓN:  
 DESCRIPCIÓN DEL FACTOR DE COMPARACIÓN:  
 AMBITO GEOGRAFICO:  
 COBERTURA:  
 Número: NA 4.1

COMPORTAMIENTO DE LAS VARIABLES DURANTE EL TRIMESTRE: Julio-Septiembre

VARIABLE	UNIDAD DE MEDIDA	OPERACION	META ANUAL	AVANCE TRIMESTRAL				AVANCE ACUMULADO			
				Programado	%	Alcanzado	%	Programado	%	Alcanzado	%
Acciones de concertación y rehabilitación de lugares de esparcimiento y deportivos realizadas			0.00	0.00	0.00	0.00	0.00	0.00	0.00	0.00	0.00
Acciones de concertación y rehabilitación de lugares de esparcimiento y deportivos programadas			0.00	0.00	0.00	0.00	0.00	0.00	0.00	0.00	0.00

COMPORTAMIENTO DEL INDICADOR

DESCRIPCIÓN DE LA METAANUAL

META ANUAL	TRIMESTRE: Julio-Septiembre							
	AVANCE TRIMESTRAL				AVANCE ACUMULADO			
	Programado	Alcanzado	EF%	SEMAFORO	Programado	Alcanzado	EF%	SEMAFORO
0.00	0.00	0.00	0.00		0.00	0.00	0.00	

DESCRIPCIÓN DE RESULTADOS Y JUSTIFICACIÓN EN CASO DE VARIACIÓN SUPERIOR A ± 10 % RESPECTO A LO PROGRAMADO

EVALUACION DEL INDICADOR

DEPENDENCIA GENERAL: E00 AREA DE OPERACIÓN  
 DEPENDENCIA AUXILIAR: 308 Área de Orientación Familiar

ELABORÓ

Ing. Minerva Etzbeide Guerrero Alcantara

REVISÓ

Lic. Guilbaido Hernández Campuzano

FECHA DE ELABORACION: 25/10/2017

Hoja: 109 de 110



PILAR DE DESARROLLO / EJE TRANSVERSAL: 1 Pilar temático 1: Gobierno solidario  
 TEMA DE DESARROLLO: Núcleo Social y Calidad de Vida  
 PROGRAMA PRESUPUESTARIO: 02060806 Oportunidades para los jóvenes  
 PROYECTO PRESUPUESTARIO: 020608060102 Oportunidades para los jóvenes 020608060202 Oportunidades para los jóvenes  
 OBJETIVO DEL PROGRAMA PRESUPUESTARIO: Contiene acciones que se orientan a brindar más y mejores oportunidades a los jóvenes que les permitan alcanzar su desarrollo físico y mental, y se incorporen a la sociedad de manera productiva.  
 DEPENDENCIA GENERAL: E00 AREA DE OPERACIÓN  
 DEPENDENCIA AUXILIAR: 308 Área de Orientación Familiar

ESTRUCTURA DEL INDICADOR

NOMBRE DEL INDICADOR: Porcentaje en la actividad recreativa y deportiva  
 FORMULA DEL CÁLCULO: (Actividades recreativas y deportivas realizadas/Actividades recreativas y deportivas realizadas programadas)\*100  
 INTERPRETACIÓN: Mide la variación porcentual de las actividades recreativas y deportivas en beneficio de los jóvenes  
 DIMENSIÓN QUE ATIENDE: Eficiencia  
 FACTOR DE COMPARACIÓN: FRECUENCIA DE MEDICIÓN: Trimestral  
 DESCRIPCIÓN DEL FACTOR DE COMPARACIÓN:  
 AMBITO GEOGRAFICO: Municipio de Toluca  
 COBERTURA: Población del municipio  
 Numero: NA 4.2

COMPORTAMIENTO DE LAS VARIABLES DURANTE EL TRIMESTRE: Julio-Septiembre

VARIABLE	UNIDAD DE MEDIDA	OPERACION	META ANUAL	AVANCE TRIMESTRAL				AVANCE ACUMULADO			
				Programado	%	Alcanzado	%	Programado	%	Alcanzado	%
Actividades recreativas y deportivas realizadas	Actividad	Sumable	7.00	1.00	14.29	1.00	100.00	4.00	57.14	4.00	100.00
Actividades recreativas y deportivas realizadas programadas	Actividad	Sumable	7.00	1.00	14.29	1.00	100.00	4.00	57.14	4.00	100.00

COMPORTAMIENTO DEL INDICADOR

DESCRIPCION DE LA META ANUAL

Mide la eficacia de las actividades recreativas y deportivas realizadas con respecto a las programadas, esperando un 100% como resultado final

META ANUAL	TRIMESTRE: Julio-Septiembre							
	AVANCE TRIMESTRAL				AVANCE ACUMULADO			
	Programada	Alcanzada	EF%	SEMAFORO	Programado	Alcanzada	EP%	SEMAFORO
0.00	0.00	0.00	0.00	Adecuado	0.00	0.00	0.00	

DESCRIPCIÓN DE RESULTADOS Y JUSTIFICACIÓN EN CASO DE VARIACIÓN SUPERIOR A ± 10% RESPECTO A LO PROGRAMADO

Se llevó a cabo la actividad programada, cumpliendo a cabalidad la meta del tercer trimestre.

EVALUACION DEL INDICADOR

El resultado del indicador se encuentra en nivel óptimo, se continuará sumando esfuerzos a fin de permanecer con la misma calificación.

DEPENDENCIA GENERAL: E00 AREA DE OPERACIÓN  
 DEPENDENCIA AUXILIAR: 308 Área de Orientación Familiar

ELABORÓ


*[Signature]*  
DIF UIPPE

Ing. Minerva Elzeide Guerrero Alcántara

REVISÓ

*[Signature]*

Lic. Guilbaldo Hernández Zampuzano



# FICHA TÉCNICA DE SEGUIMIENTO DE INDICADORES ESTRATÉGICOS O DE GESTIÓN

## 2017

### 4TO TRIMESTRE



PILAR DE DESARROLLO / EJE TRANSVERSAL: II Eje transversal II: Gobierno de resultados  
 TEMA DE DESARROLLO: Grupo social y calidad de vida  
 PROGRAMA PRESUPUESTARIO: 01030401 Desarrollo de la función pública y ética en el servicio público  
 PROYECTO PRESUPUESTARIO: 0103040101 Fiscalización, control y evaluación interna de la gestión pública  
 OBJETIVO DEL PROGRAMA PRESUPUESTARIO: Considera las acciones tendientes a elevar la calidad de los servicios que se prestan a la población y para mejorar la atención a la ciudadanía, fomentando una vocación de servicio ético y profesional de los servidores públicos. Así mismo se incluyen las acciones de participación social que contribuyan a lograr los objetivos.  
 DEPENDENCIA GENERAL: G00 CONTRALORIA INTERNA  
 DEPENDENCIA AUXILIAR: 303 Contraloría Interna

ESTRUCTURA DEL INDICADOR

NOMBRE DEL INDICADOR: Tasa de variación en los expedientes de observación y seguimiento al cumplimiento del marco normativo.  
 FÓRMULA DEL CÁLCULO:  $((\text{Expedientes de observación y seguimiento al cumplimiento del marco normativo institucional concluidos en el año actual} / \text{Expedientes de observación y seguimiento al cumplimiento del marco normativo institucional concluidos en el año anterior}) - 1) * 100$   
 INTERPRETACIÓN: No aplica  
 DIMENSIÓN QUE ATIENDE: Eficiencia  
 FRECUENCIA DE MEDICIÓN: Anual  
 FACTOR DE COMPARACIÓN:  
 DESCRIPCIÓN DEL FACTOR DE COMPARACIÓN:  
 AMBITO GEOGRAFICO:  
 COBERTURA:  
 Numero: NF 1

COMPORTAMIENTO DE LAS VARIABLES DURANTE EL TRIMESTRE: Octubre-Diciembre

VARIABLE	UNIDAD DE MEDIDA	OPERACION	META ANUAL	AVANCE TRIMESTRAL				AVANCE ACUMULADO			
				Programado	%	Alcanzado	%	Programado	%	Alcanzado	%
Expedientes de observación y seguimiento al cumplimiento del marco normativo institucional concluidos en el año actual			0.00	0.00	0.00	0.00	0.00	0.00	0.00	0.00	0.00
Expedientes de observación y seguimiento al cumplimiento del marco normativo institucional concluidos en el año anterior			0.00	0.00	0.00	0.00	0.00	0.00	0.00	0.00	0.00

COMPORTAMIENTO DEL INDICADOR

DESCRIPCION DE LA META ANUAL

META ANUAL	TRIMESTRE: Octubre-Diciembre							
	AVANCE TRIMESTRAL				AVANCE ACUMULADO			
	Programado	Alcanzado	EF%	SEMAFORO	Programado	Alcanzado	EF%	SEMAFORO
0.00	0.00	0.00	0.00		0.00	0.00	0.00	

DESCRIPCIÓN DE RESULTADOS Y JUSTIFICACIÓN EN CASO DE VARIACIÓN SUPERIOR A ± 10 % RESPECTO A LO PROGRAMADO

EVALUACION DEL INDICADOR

DEPENDENCIA GENERAL: G00 CONTRALORIA INTERNA  
 DEPENDENCIA AUXILIAR: 303 Contraloría Interna

ELABORÓ

Ing. Minerva Eizbelde Guerrero Alcantara



REVISÓ

Lic. Guibaldo Hernández Campuzano





**PILAR DE DESARROLLO / EJE TRANSVERSAL:** II Eje transversal II: Gobierno de resultados  
**TEMA DE DESARROLLO:** Grupo social y calidad de vida  
**PROGRAMA PRESUPUESTARIO:** 01030401 Desarrollo de la función pública y ética en el servicio público  
**PROYECTO PRESUPUESTARIO:** 010304010101 Fiscalización, control y evaluación interna de la gestión pública  
**OBJETIVO DEL PROGRAMA PRESUPUESTARIO:** Considera las acciones tendientes a elevar la calidad de los servicios que se prestan a la población y para mejorar la atención a la ciudadanía, fomentando una vocación de servicio ético y profesional de los servidores públicos. Así mismo se incluyen las acciones de participación social que contribuyan a lograr los objetivos.  
**DEPENDENCIA GENERAL:** G00 CONTRALORIA INTERNA  
**DEPENDENCIA AUXILIAR:** 303 Contraloria Interna

**ESTRUCTURA DEL INDICADOR**

**NOMBRE DEL INDICADOR:** Tasa de variación en las quejas y/o denuncias presentadas hacia servidores públicos  
**FÓRMULA DEL CÁLCULO:** ((Quejas y/o denuncias hacia servidores públicos presentadas en el año actual/Quejas y/o denuncias hacia servidores públicos presentadas en el año anterior)-1)\*100  
**INTERPRETACIÓN:** A menor valor del indicador, menor número de quejas y/o denuncias a servidores públicos presentadas  
**DIMENSIÓN QUE ATIENDE:** Eficiencia **FRECUENCIA DE MEDICIÓN:** Anual  
**FACTOR DE COMPARACIÓN:** 0  
**DESCRIPCIÓN DEL FACTOR DE COMPARACIÓN:** No se cuenta con estadística comparativa  
**AMBITO GEOGRAFICO:** Municipio de Toluca  
**COBERTURA:** Población del municipio  
**Numero:** NP 1

**COMPORTAMIENTO DE LAS VARIABLES DURANTE EL TRIMESTRE: Octubre-Diciembre**

VARIABLE	UNIDAD DE MEDIDA	OPERACION	META ANUAL	AVANCE TRIMESTRAL			AVANCE ACUMULADO				
				Programado	%	Alcanzado	%	Programado	%	Alcanzado	%
Quejas y/o denuncias hacia servidores públicos presentadas en el año actual	Queja	Sumable	10.00	10.00	100.00	11.00	110.00	10.00	100.00	11.00	110.00
Quejas y/o denuncias hacia servidores públicos presentadas en el año anterior	Queja	Sumable	18.00	18.00	100.00	11.00	61.11	18.00	100.00	11.00	61.11

**COMPORTAMIENTO DEL INDICADOR**

**DESCRIPCION DE LA META ANUAL**

Se presenta un valor negativo como resultado del indicador debido a que se espera recibir menor número de quejas en el año actual con respecto al año anterior

META ANUAL	TRIMESTRE: Octubre-Diciembre							
	AVANCE TRIMESTRAL				AVANCE ACUMULADO			
	Programado	Alcanzado	EF%	SEMAFORO	Programado	Alcanzado	EF%	SEMAFORO
-44.44	-44.44	0.00	0.00	Adecuado	-44.44	0.00	0.00	Adecuado

**DESCRIPCIÓN DE RESULTADOS Y JUSTIFICACIÓN EN CASO DE VARIACIÓN SUPERIOR A ± 10 % RESPECTO A LO PROGRAMADO**

Se presenta una disminución de 38.88% en las quejas presentadas con respecto al año 2016.

**EVALUACION DEL INDICADOR**

El resultado del indicador se encuentra en nivel óptimo, se continuará sumando esfuerzos a fin de permanecer con la misma calificación.

**DEPENDENCIA GENERAL:** G00 CONTRALORIA INTERNA  
**DEPENDENCIA AUXILIAR:** 303 Contraloria Interna

ELABORÓ:



Ing. Minerva Etzeide Guerrero Alcantara

REVISÓ:



Lic. Guilibaldo Hernández Campuzano





S H. AYUNTAMIENTO DE TOLUCA 2016 - 2018 TOLUCA

PbRm-08b FICHA TECNICA DE SEGUIMIENTO DE INDICADORES 2017 DE GESTIÓN O ESTRATEGICO



TIPO DE FICHA: OSFEM

PILAR DE DESARROLLO / EJE TRANSVERSAL: II Eje transversal II: Gobierno de resultados  
 TEMA DE DESARROLLO: Grupo social y calidad de vida  
 PROGRAMA PRESUPUESTARIO: 01030401 Desarrollo de la función pública y ética en el servicio público  
 PROYECTO PRESUPUESTARIO: 0103040101 Fiscalización, control y evaluación interna de la gestión pública  
 OBJETIVO DEL PROGRAMA PRESUPUESTARIO: Considera las acciones tendientes a elevar la calidad de los servicios que se prestan a la población y para mejorar la atención a la ciudadanía, fomentando una vocación de servicio ético y profesional de los servidores públicos. Así mismo se incluyen las acciones de participación social que contribuyan a lograr los objetivos.  
 DEPENDENCIA GENERAL: G00 CONTRALORÍA INTERNA  
 DEPENDENCIA AUXILIAR: 303 Contraloría Interna

ESTRUCTURA DEL INDICADOR

NOMBRE DEL INDICADOR: Porcentaje de capacitaciones especializadas realizadas en temas de desarrollo humano.  
 FÓRMULA DEL CÁLCULO: (Capacitaciones especializadas en el desarrollo humano realizadas/ Capacitaciones especializadas en el desarrollo humano programadas)\*100  
 INTERPRETACIÓN: No aplica  
 DIMENSIÓN QUE ATIENDE: No se realizan acciones que proporcionen la información mínima necesaria para alimentar el indicador.  
 DESCRIPCIÓN DEL FACTOR DE COMPARACIÓN: Eficiencia  
 FRECUENCIA DE MEDICIÓN: Semestral  
 AMBITO GEOGRAFICO:  
 COBERTURA: Numero: NC 1 No aplica

COMPORTAMIENTO DE LAS VARIABLES DURANTE EL TRIMESTRE: Octubre-Diciembre

VARIABLE	UNIDAD DE MEDIDA	OPERACION	META ANUAL	AVANCE TRIMESTRAL				AVANCE ACUMULADO			
				Programado	%	Alcanzado	%	Programado	%	Alcanzado	%
Capacitaciones especializadas en el desarrollo humano realizadas			0.00	0.00	0.00	0.00	0.00	0.00	0.00	0.00	0.00
Capacitaciones especializadas en el desarrollo humano programadas			0.00	0.00	0.00	0.00	0.00	0.00	0.00	0.00	0.00

COMPORTAMIENTO DEL INDICADOR

DESCRIPCION DE LA META ANUAL

META ANUAL	TRIMESTRE: Octubre-Diciembre							
	AVANCE TRIMESTRAL				AVANCE ACUMULADO			
	Programado	Alcanzado	EF%	SEMAFORO	Programado	Alcanzado	EF%	SEMAFORO
0.00	0.00	0.00	0.00		0.00	0.00	0.00	

DESCRIPCIÓN DE RESULTADOS Y JUSTIFICACIÓN EN CASO DE VARIACIÓN SUPERIOR A ± 10 % RESPECTO A LO PROGRAMADO

EVALUACION DEL INDICADOR

DEPENDENCIA GENERAL: G00 CONTRALORÍA INTERNA  
 DEPENDENCIA AUXILIAR: 303 Contraloría Interna

ELABORÓ **DIF** UIPPE

Ing. Minerva Etzbeide Guerrero Alcantara

REVISÓ

Lic. Guilibaldo Hernández Campuzano

**DIF** DIRECCIÓN

FECHA DE ELABORACION: 31/01/2018

Hoja: 3 de 110



S H. AYUNTAMIENTO DE TOLUCA 2016 - 2018

PbRm-08b FICHA TECNICA DE SEGUIMIENTO DE INDICADORES 2017 DE GESTIÓN O ESTRATEGICO



TIPO DE FICHA: OSFEM

PILAR DE DESARROLLO / EJE TRANSVERSAL: II Eje transversal II: Gobierno de resultados  
 TEMA DE DESARROLLO: Grupo social y calidad de vida  
 PROGRAMA PRESUPUESTARIO: 01030401 Desarrollo de la función pública y ética en el servicio público  
 PROYECTO PRESUPUESTARIO: 0103040101 Fiscalización, control y evaluación interna de la gestión pública  
 OBJETIVO DEL PROGRAMA PRESUPUESTARIO: Considera las acciones tendientes a elevar la calidad de los servicios que se prestan a la población y para mejorar la atención a la ciudadanía, fomentando una vocación de servicio ético y profesional de los servidores públicos. Así mismo se incluyen las acciones de participación social que contribuyan a lograr los objetivos.  
 DEPENDENCIA GENERAL: G00 CONTRALORÍA INTERNA  
 DEPENDENCIA AUXILIAR: 303 Contraloría interna

ESTRUCTURA DEL INDICADOR

NOMBRE DEL INDICADOR: Porcentaje de campañas de información de las obligaciones  
 FÓRMULA DEL CÁLCULO: (Campañas de información de las obligaciones de los servidores públicos realizadas /Campañas de información de las obligaciones de los servidores públicos programadas)\*100  
 INTERPRETACIÓN: No aplica  
 DIMENSIÓN QUE ATIENDE: Eficiencia  
 FRECUENCIA DE MEDICIÓN: Semestral  
 FACTOR DE COMPARACIÓN:  
 DESCRIPCIÓN DEL FACTOR DE COMPARACIÓN:  
 AMBITO GEOGRAFICO:  
 COBERTURA:  
 Numero: NC 2 No aplica

COMPORTAMIENTO DE LAS VARIABLES DURANTE EL TRIMESTRE: Octubre-Diciembre

VARIABLE	UNIDAD DE MEDIDA	OPERACION	META ANUAL	AVANCE TRIMESTRAL			AVANCE ACUMULADO				
				Programado	%	Alcanzado	%	Programado	%	Alcanzado	%
Campañas de información de las obligaciones de los servidores públicos realizadas			0.00	0.00	0.00	0.00	0.00	0.00	0.00	0.00	0.00
Campañas de información de las obligaciones de los servidores públicos programadas			0.00	0.00	0.00	0.00	0.00	0.00	0.00	0.00	0.00

COMPORTAMIENTO DEL INDICADOR

DESCRIPCION DE LA META ANUAL

META ANUAL	TRIMESTRE: Octubre-Diciembre							
	AVANCE TRIMESTRAL				AVANCE ACUMULADO			
	Programado	Alcanzado	EF%	SEMAFORO	Programado	Alcanzado	EF%	SEMAFORO
0.00	0.00	0.00	0.00		0.00	0.00	0.00	

DESCRIPCIÓN DE RESULTADOS Y JUSTIFICACIÓN EN CASO DE VARIACIÓN SUPERIOR A ± 10 % RESPECTO A LO PROGRAMADO

EVALUACION DEL INDICADOR

DEPENDENCIA GENERAL: G00 CONTRALORÍA INTERNA  
 DEPENDENCIA AUXILIAR: 303 Contraloría interna

ELABORÓ

*Minerva Elzbelde Guerrero Alcantara*



Ing. Minerva Elzbelde Guerrero Alcantara

REVISÓ

*Guilbaldo Hernández Carruzano*



Lic. Guilbaldo Hernández Carruzano

FECHA DE ELABORACION: 31/01/2018

Hoja: 4 de 110





**PILAR DE DESARROLLO / EJE TRANSVERSAL:** II Eje transversal II: Gobierno de resultados  
**TEMA DE DESARROLLO:** Grupo social y calidad de vida  
**PROGRAMA PRESUPUESTARIO:** 01030401 Desarrollo de la función pública y ética en el servicio público  
**PROYECTO PRESUPUESTARIO:** 010304010101 Fiscalización, control y evaluación interna de la gestión pública  
**OBJETIVO DEL PROGRAMA PRESUPUESTARIO:** Considera las acciones tendientes a elevar la calidad de los servicios que se prestan a la población y para mejorar la atención a la ciudadanía, fomentando una vocación de servicio ético y profesional de los servidores públicos. Así mismo se incluyen las acciones de participación social que contribuyan a lograr los objetivos.  
**DEPENDENCIA GENERAL:** G00 CONTRALORÍA INTERNA  
**DEPENDENCIA AUXILIAR:** 303 Contraloría Interna

**ESTRUCTURA DEL INDICADOR**

**NOMBRE DEL INDICADOR:** Porcentaje de auditorías a las obligaciones de los servidores públicos  
**FÓRMULA DEL CÁLCULO:** (Auditorías a las obligaciones de los servidores públicos realizadas/Auditorías a las obligaciones de los servidores públicos programadas)\*100  
**INTERPRETACIÓN:** Mide la variación porcentual del cumplimiento de las obligaciones de los servidores públicos  
**DIMENSIÓN QUE ATIENDE:** Eficiencia **FRECUENCIA DE MEDICIÓN:** Semestral  
**FACTOR DE COMPARACIÓN:** 0  
**DESCRIPCIÓN DEL FACTOR DE COMPARACIÓN:** No se cuenta con estadística comparativa  
**AMBITO GEOGRAFICO:** Municipio de Toluca  
**COBERTURA:** Población del municipio  
**Numero:** NC 3

**COMPORTAMIENTO DE LAS VARIABLES DURANTE EL TRIMESTRE: Octubre-Diciembre**

VARIABLE	UNIDAD DE MEDIDA	OPERACION	META ANUAL	AVANCE TRIMESTRAL				AVANCE ACUMULADO			
				Programado	%	Alcanzado	%	Programado	%	Alcanzado	%
Auditorías a las obligaciones de los servidores públicos realizadas	Auditoría	Sumable	23.00	10.00	43.48	10.00	100.00	23.00	100.00	23.00	100.00
Auditorías a las obligaciones de los servidores públicos programadas	Auditoría	Sumable	23.00	10.00	43.48	10.00	100.00	23.00	100.00	23.00	100.00

**COMPORTAMIENTO DEL INDICADOR**

**DESCRIPCION DE LA META ANUAL**

Mide la eficacia entre las auditorías a las obligaciones de los servidores públicos realizadas y las programadas, esperando un valor del 100%

META ANUAL	TRIMESTRE: Octubre-Diciembre							
	AVANCE TRIMESTRAL				AVANCE ACUMULADO			
	Programado	Alcanzado	EF%	SEMAFORO	Programado	Alcanzado	EF%	SEMAFORO
100.00	100.00	100.00	100.00	Adecuado	100.00	100.00	100.00	Adecuado

**DESCRIPCIÓN DE RESULTADOS Y JUSTIFICACIÓN EN CASO DE VARIACIÓN SUPERIOR A ± 10 % RESPECTO A LO PROGRAMADO**

Se cubrió a cabalidad la cifra programada.

**EVALUACION DEL INDICADOR**

El resultado del indicador se encuentra en nivel óptimo, se continuará sumando esfuerzos a fin de permanecer con la misma calificación.

**DEPENDENCIA GENERAL:** G00 CONTRALORÍA INTERNA  
**DEPENDENCIA AUXILIAR:** 303 Contraloría Interna

ELABORÓ

Ing. Minerva Etzeide Guerrero Alcantara

REVISÓ

Lic. Guibaldo Hernández Campuzano





PILAR DE DESARROLLO / EJE TRANSVERSAL: II Eje transversal II: Gobierno de resultados  
 TEMA DE DESARROLLO: Grupo social y calidad de vida  
 PROGRAMA PRESUPUESTARIO: 01030401 Desarrollo de la función pública y ética en el servicio público  
 PROYECTO PRESUPUESTARIO: 010304010101 Fiscalización, control y evaluación interna de la gestión pública  
 OBJETIVO DEL PROGRAMA PRESUPUESTARIO: Considera las acciones tendientes a elevar la calidad de los servicios que se prestan a la población y para mejorar la atención a la ciudadanía, fomentando una vocación de servicio ético y profesional de los servidores públicos. Así mismo se incluyen las acciones de participación social que contribuyan a lograr los objetivos.  
 DEPENDENCIA GENERAL: G00 CONTRALORÍA INTERNA  
 DEPENDENCIA AUXILIAR: 303 Contraloría Interna

ESTRUCTURA DEL INDICADOR

NOMBRE DEL INDICADOR: Porcentaje de convenios.  
 FÓRMULA DEL CÁLCULO: (Convenios firmados/Convenios programados)\*100  
 INTERPRETACIÓN: No aplica  
 DIMENSIÓN QUE ATIENDE: No se realizan acciones que proporcionen la información mínima necesaria para alimentar el indicador. Eficiencia  
 FRECUENCIA DE MEDICIÓN: Semestral  
 FACTOR DE COMPARACIÓN:  
 DESCRIPCIÓN DEL FACTOR DE COMPARACIÓN:  
 AMBITO GEOGRAFICO:  
 COBERTURA:  
 Numero: NA 1.1 No aplica

COMPORTAMIENTO DE LAS VARIABLES DURANTE EL TRIMESTRE: Octubre-Diciembre

VARIABLE	UNIDAD DE MEDIDA	OPERACION	META ANUAL	AVANCE TRIMESTRAL				AVANCE ACUMULADO			
				Programado	%	Alcanzado	%	Programado	%	Alcanzado	%
Convenios firmados			0.00	0.00	0.00	0.00	0.00	0.00	0.00	0.00	0.00
Convenios programados			0.00	0.00	0.00	0.00	0.00	0.00	0.00	0.00	0.00

COMPORTAMIENTO DEL INDICADOR

DESCRIPCIÓN DE LA META ANUAL

META ANUAL	TRIMESTRE: Octubre-Diciembre							
	AVANCE TRIMESTRAL				AVANCE ACUMULADO			
	Programado	Alcanzado	EF%	SEMAFORO	Programado	Alcanzado	EF%	SEMAFORO
0.00	0.00	0.00	0.00		0.00	0.00	0.00	

DESCRIPCIÓN DE RESULTADOS Y JUSTIFICACIÓN EN CASO DE VARIACIÓN SUPERIOR A ± 10 % RESPECTO A LO PROGRAMADO

EVALUACION DEL INDICADOR

DEPENDENCIA GENERAL: G00 CONTRALORÍA INTERNA  
 DEPENDENCIA AUXILIAR: 303 Contraloría Interna

ELABORÓ



Ing. Minerva Etzbeide Guerrero Alcantara

REVISÓ



Lic. Guilbaldo Hernández Campuzano





PILAR DE DESARROLLO / EJE TRANSVERSAL: II Eje transversal II: Gobierno de resultados  
 TEMA DE DESARROLLO: Grupo social y calidad de vida  
 PROGRAMA PRESUPUESTARIO: 01030401 Desarrollo de la función pública y ética en el servicio público  
 PROYECTO PRESUPUESTARIO: 0103040101 Fiscalización, control y evaluación interna de la gestión pública  
 OBJETIVO DEL PROGRAMA PRESUPUESTARIO: Considera las acciones tendientes a elevar la calidad de los servicios que se prestan a la población y para mejorar la atención a la ciudadanía, fomentando una vocación de servicio ético y profesional de los servidores públicos. Así mismo se incluyen las acciones de participación social que contribuyan a lograr los objetivos.  
 DEPENDENCIA GENERAL: G00 CONTRALORIA INTERNA  
 DEPENDENCIA AUXILIAR: 303 Contraloría Interna

**ESTRUCTURA DEL INDICADOR**

NOMBRE DEL INDICADOR: Porcentaje de asistentes a las capacitaciones  
 FÓRMULA DEL CÁLCULO: (Número de servidores públicos asistentes a capacitaciones/Número de servidores públicos)\*100  
 INTERPRETACIÓN: No aplica  
 DIMENSIÓN QUE ATIENDE: No se realizan acciones que proporcionen la información mínima necesaria para alimentar el indicador. Eficiencia  
 FRECUENCIA DE MEDICIÓN: Trimestral  
 FACTOR DE COMPARACIÓN:  
 DESCRIPCIÓN DEL FACTOR DE COMPARACIÓN:  
 AMBITO GEOGRAFICO:  
 COBERTURA: Numero: NA 1.2 No aplica

**COMPORTAMIENTO DE LAS VARIABLES DURANTE EL TRIMESTRE: Octubre-Diciembre**

VARIABLE	UNIDAD DE MEDIDA	OPERACION	META ANUAL	AVANCE TRIMESTRAL				AVANCE ACUMULADO			
				Programado	%	Alcanzado	%	Programado	%	Alcanzado	%
Número de servidores públicos asistentes a capacitaciones			0.00	0.00	0.00	0.00	0.00	0.00	0.00	0.00	0.00
Número de servidores públicos			0.00	0.00	0.00	0.00	0.00	0.00	0.00	0.00	0.00

**COMPORTAMIENTO DEL INDICADOR**

**DESCRIPCION DE LA META ANUAL**

META ANUAL	TRIMESTRE: Octubre-Diciembre							
	AVANCE TRIMESTRAL				AVANCE ACUMULADO			
	Programado	Alcanzado	EF%	SEMAFORO	Programado	Alcanzado	EF%	SEMAFORO
0.00	0.00	0.00	0.00		0.00	0.00	0.00	

DESCRIPCIÓN DE RESULTADOS Y JUSTIFICACIÓN EN CASO DE VARIACIÓN SUPERIOR A ± 10 % RESPECTO A LO PROGRAMADO

**EVALUACION DEL INDICADOR**

DEPENDENCIA GENERAL: G00 CONTRALORIA INTERNA  
 DEPENDENCIA AUXILIAR: 303 Contraloría Interna

ELABORÓ



Ing. Minerva Elizalde Guerrero Alcántara

REVISÓ



Lic. Guilbaldo Hernández Campuzano



S H. AYUNTAMIENTO DE TOLUCA 2016 - 2018 TOLUCA

PbRm-08b FICHA TECNICA DE SEGUIMIENTO DE INDICADORES 2017 DE GESTIÓN O ESTRATEGICO



TIPO DE FICHA: OSFEM

PILAR DE DESARROLLO / EJE TRANSVERSAL: II Eje transversal II: Gobierno de resultados  
 TEMA DE DESARROLLO: Grupo social y calidad de vida  
 PROGRAMA PRESUPUESTARIO: 01030401 Desarrollo de la función pública y ética en el servicio público  
 PROYECTO PRESUPUESTARIO: 010304010101 Fiscalización, control y evaluación interna de la gestión pública  
 OBJETIVO DEL PROGRAMA PRESUPUESTARIO: Considera las acciones tendientes a elevar la calidad de los servicios que se prestan a la población y para mejorar la atención a la ciudadanía, fomentando una vocación de servicio ético y profesional de los servidores públicos. Así mismo se incluyen las acciones de participación social que contribuyan a lograr los objetivos.  
 DEPENDENCIA GENERAL: G00 CONTRALORÍA INTERNA  
 DEPENDENCIA AUXILIAR: 303 Contraloría Interna

ESTRUCTURA DEL INDICADOR

NOMBRE DEL INDICADOR: Porcentaje de carteles informativos  
 FÓRMULA DEL CÁLCULO: (Carteles informativos elaborados/Carteles informativos requeridos)\*100  
 INTERPRETACIÓN: No aplica  
 DIMENSIÓN QUE ATIENDE: No se realizan acciones que proporcionen la información mínima necesaria para alimentar el indicador. Eficiencia  
 FRECUENCIA DE MEDICIÓN: Trimestral  
 FACTOR DE COMPARACIÓN:  
 DESCRIPCIÓN DEL FACTOR DE COMPARACIÓN:  
 AMBITO GEOGRAFICO:  
 COBERTURA:  
 Numero: NA 2.1 No aplica

COMPORTAMIENTO DE LAS VARIABLES DURANTE EL TRIMESTRE: Octubre-Diciembre

VARIABLE	UNIDAD DE MEDIDA	OPERACION	META ANUAL	AVANCE TRIMESTRAL				AVANCE ACUMULADO			
				Programado	%	Alcanzado	%	Programado	%	Alcanzado	%
Carteles informativos elaborados			0.00	0.00	0.00	0.00	0.00	0.00	0.00	0.00	0.00
Carteles informativos requeridos			0.00	0.00	0.00	0.00	0.00	0.00	0.00	0.00	0.00

COMPORTAMIENTO DEL INDICADOR

DESCRIPCION DE LA META ANUAL

META ANUAL	TRIMESTRE: Octubre-Diciembre							
	AVANCE TRIMESTRAL				AVANCE ACUMULADO			
	Programado	Alcanzado	EF%	SEMAFORO	Programado	Alcanzado	EF%	SEMAFORO
0.00	0.00	0.00	0.00		0.00	0.00	0.00	

DESCRIPCIÓN DE RESULTADOS Y JUSTIFICACIÓN EN CASO DE VARIACIÓN SUPERIOR A ± 10 % RESPECTO A LO PROGRAMADO

EVALUACION DEL INDICADOR

DEPENDENCIA GENERAL: G00 CONTRALORÍA INTERNA  
 DEPENDENCIA AUXILIAR: 303 Contraloría Interna

ELABORÓ



Ing. Minerva Etzelde Guerrero Alcantara

REVISÓ



Lic. Guilibaldo Hernández Campuzano



**PILAR DE DESARROLLO / EJE TRANSVERSAL:** II Eje transversal II: Gobierno de resultados  
**TEMA DE DESARROLLO:** Grupo social y calidad de vida  
**PROGRAMA PRESUPUESTARIO:** 01030401 Desarrollo de la función pública y ética en el servicio público  
**PROYECTO PRESUPUESTARIO:** 010304010101 Fiscalización, control y evaluación interna de la gestión pública  
**OBJETIVO DEL PROGRAMA PRESUPUESTARIO:** Considera las acciones tendientes a elevar la calidad de los servicios que se prestan a la población y para mejorar la atención a la ciudadanía, fomentando una vocación de servicio ético y profesional de los servidores públicos. Así mismo se incluyen las acciones de participación social que contribuyan a lograr los objetivos.  
**DEPENDENCIA GENERAL:** G00 CONTRALORÍA INTERNA  
**DEPENDENCIA AUXILIAR:** 303 Contraloría Interna

**ESTRUCTURA DEL INDICADOR**

**NOMBRE DEL INDICADOR:** Porcentaje de reportes de auditorías  
**FÓRMULA DEL CÁLCULO:** (Reportes de auditorías integrados al expediente/Reportes de auditorías generados)\*100  
**INTERPRETACIÓN:** A mayor valor del indicador, mayor número de reportes de auditoría realizados  
**DIMENSIÓN QUE ATIENDE:** Eficiencia **FRECUENCIA DE MEDICIÓN:** Trimestral  
**FACTOR DE COMPARACIÓN:** 0  
**DESCRIPCIÓN DEL FACTOR DE COMPARACIÓN:** No se cuenta con estadística comparativa  
**AMBITO GEOGRAFICO:** Municipio de Toluca  
**COBERTURA:** Población del municipio  
**Numero:** NA 3.1

**COMPORTAMIENTO DE LAS VARIABLES DURANTE EL TRIMESTRE: Octubre-Diciembre**

VARIABLE	UNIDAD DE MEDIDA	OPERACION	META ANUAL	AVANCE TRIMESTRAL				AVANCE ACUMULADO			
				Programado	%	Alcanzado	%	Programado	%	Alcanzado	%
Reportes de auditorías integrados al expediente	Reporte	Sumable	4.00	1.00	25.00	1.00	100.00	4.00	100.00	4.00	100.00
Reportes de auditorías generados	Reporte	Sumable	4.00	1.00	25.00	1.00	100.00	4.00	100.00	4.00	100.00

**COMPORTAMIENTO DEL INDICADOR**

**DESCRIPCION DE LA META ANUAL**

Mide la eficacia entre los reportes de auditoría integrados y los reportes de auditoría generados, esperando un valor final del 100% de cumplimiento

META ANUAL	TRIMESTRE: Octubre-Diciembre							
	AVANCE TRIMESTRAL				AVANCE ACUMULADO			
	Programado	Alcanzado	EF%	SEMAFORO	Programado	Alcanzado	EF%	SEMAFORO
100.00	100.00	100.00	100.00	Adecuado	100.00	100.00	100.00	Adecuado

**DESCRIPCIÓN DE RESULTADOS Y JUSTIFICACIÓN EN CASO DE VARIACIÓN SUPERIOR A ± 10 % RESPECTO A LO PROGRAMADO**

Se llevó a cabo la auditoría programada, generando el reporte correspondiente.

**EVALUACION DEL INDICADOR**

El resultado del indicador se encuentra en nivel óptimo, se continuará sumando esfuerzos a fin de permanecer con la misma calificación.

**DEPENDENCIA GENERAL:** G00 CONTRALORÍA INTERNA  
**DEPENDENCIA AUXILIAR:** 303 Contraloría Interna

ELABORÓ **DIF UIPPE**

Ing. Minerva Eitzbeide Guerrero Alcantara

REVISÓ

Lic. Guilbaldo Hernández Carbuzano

**DIF DIRECCIÓN**



PILAR DE DESARROLLO / EJE TRANSVERSAL: II Eje transversal II: Gobierno de resultados  
 TEMA DE DESARROLLO: Gobierno eficiente que genere resultados  
 PROGRAMA PRESUPUESTARIO: 01050205 Planeación y presupuesto basado en resultados  
 PROYECTO PRESUPUESTARIO: 010502050102 Planeación de proyectos para el desarrollo social 010502050107 Planeación y evaluación para el desarrollo municipal  
 OBJETIVO DEL PROGRAMA PRESUPUESTARIO: Comprende el conjunto de actividades para la coordinación, participación, elaboración, actualización e instrumentación del Plan de Desarrollo Municipal y planes y programas que de él se deriven; asimismo incluye las actividades asociadas a la operación del Sistema de Coordinación Hacendaria del Estado de México; así como la definición de los mecanismos necesarios para facilitar el proceso de plane  
 DEPENDENCIA GENERAL: B00 DIRECCIÓN GENERAL  
 DEPENDENCIA AUXILIAR: 304 Planeación, B00 Direccion General

ESTRUCTURA DEL INDICADOR

NOMBRE DEL INDICADOR: Tasa de variación de las evaluaciones efectuadas al Plan de Desarrollo Municipal  
 FÓRMULA DEL CÁLCULO: ((Evaluaciones al Plan de Desarrollo Municipal efectuadas en el año actual/ Evaluaciones al Plan de Desarrollo Municipal efectuadas en el año anterior)-1)\*100  
 INTERPRETACIÓN: No aplica  
 DIMENSIÓN QUE ATIENDE: A pesar de ser un indicador de FIN, no se realizan acciones que proporcionen la información mínima necesaria para alimentar el indicador.  
 FRECUENCIA DE MEDICIÓN: Anual  
 FACTOR DE COMPARACIÓN: Eficiencia  
 DESCRIPCIÓN DEL FACTOR DE COMPARACIÓN:  
 AMBITO GEOGRAFICO:  
 COBERTURA: Numero: NF 1

COMPORTAMIENTO DE LAS VARIABLES DURANTE EL TRIMESTRE: Octubre-Diciembre

VARIABLE	UNIDAD DE MEDIDA	OPERACION	META ANUAL	AVANCE TRIMESTRAL				AVANCE ACUMULADO			
				Programado	%	Alcanzado	%	Programado	%	Alcanzado	%
Evaluaciones al Plan de Desarrollo Municipal efectuadas en el año actual			0.00	0.00	0.00	0.00	0.00	0.00	0.00	0.00	0.00
Evaluaciones al Plan de Desarrollo Municipal efectuadas en el año anterior			0.00	0.00	0.00	0.00	0.00	0.00	0.00	0.00	0.00

COMPORTAMIENTO DEL INDICADOR

DESCRIPCION DE LA META ANUAL

META ANUAL	TRIMESTRE: Octubre-Diciembre							
	AVANCE TRIMESTRAL				AVANCE ACUMULADO			
	Programado	Alcanzado	EF%	SEMAFORO	Programado	Alcanzado	EF%	SEMAFORO
0.00	0.00	0.00	0.00		0.00	0.00	0.00	

DESCRIPCIÓN DE RESULTADOS Y JUSTIFICACIÓN EN CASO DE VARIACIÓN SUPERIOR A ± 10 % RESPECTO A LO PROGRAMADO

EVALUACION DEL INDICADOR

DEPENDENCIA GENERAL: B00 DIRECCIÓN GENERAL  
 DEPENDENCIA AUXILIAR: 304 Planeación, B00 Direccion General

ELABORÓ



REVISÓ





**S. H. AYUNTAMIENTO DE TOLUCA**  
2016 - 2018

**PbRm-08b FICHA TECNICA DE SEGUIMIENTO DE INDICADORES 2017 DE GESTIÓN O ESTRATEGICO**



TIPO DE FICHA: OSFEM

**PILAR DE DESARROLLO / EJE TRANSVERSAL:** II Eje transversal II: Gobierno de resultados  
**TEMA DE DESARROLLO:** Gobierno eficiente que genere resultados  
**PROGRAMA PRESUPUESTARIO:** 01050205 Planeación y presupuesto basado en resultados  
**PROYECTO PRESUPUESTARIO:** 010502050102 Planeación de proyectos para el desarrollo social 010502050107 Planeación y evaluación para el desarrollo municipal  
**OBJETIVO DEL PROGRAMA PRESUPUESTARIO:** Comprende el conjunto de actividades para la coordinación, participación, elaboración, actualización e instrumentación del Plan de Desarrollo Municipal y planes y programas que de él se deriven; asimismo incluye las actividades asociadas a la operación del Sistema de Coordinación Hacendaria del Estado de México; así como la definición de los mecanismos necesarios para facilitar el proceso de plane  
**DEPENDENCIA GENERAL:** B00 DIRECCIÓN GENERAL  
**DEPENDENCIA AUXILIAR:** 304 Planeación, B00 Direccion General

**ESTRUCTURA DEL INDICADOR**

**NOMBRE DEL INDICADOR:** Tasa de variación en el número de indicadores estratégicos y de gestión implementados en el año  
**FÓRMULA DEL CÁLCULO:**  $((\text{Número de indicadores estratégicos y de gestión implementados en año actual} / \text{Número de indicadores estratégicos y de gestión implementados en el año anterior}) - 1) * 100$   
**INTERPRETACIÓN:** A mayor valor de indicador, mayor número de indicadores implementados  
**DIMENSIÓN QUE ATIENDE:** Eficiencia **FRECUENCIA DE MEDICIÓN:** Anual  
**FACTOR DE COMPARACIÓN:** 0  
**DESCRIPCIÓN DEL FACTOR DE COMPARACIÓN:** No se cuenta con estadística comparativa  
**AMBITO GEOGRAFICO:** Municipio de Toluca  
**COBERTURA:** Población de Municipio  
**Numero:** NP 1

**COMPORTAMIENTO DE LAS VARIABLES DURANTE EL TRIMESTRE: Octubre-Diciembre**

VARIABLE	UNIDAD DE MEDIDA	OPERACION	META ANUAL	AVANCE TRIMESTRAL				AVANCE ACUMULADO			
				Programado	%	Alcanzado	%	Programado	%	Alcanzado	%
Número de indicadores estratégicos y de gestión implementados en año actual	Indicador	No sumable	62.00	62.00	100.00	62.00	100.00	62.00	100.00	62.00	100.00
Número de indicadores estratégicos y de gestión implementados en el año anterior	Indicador	No sumable	61.00	61.00	100.00	61.00	100.00	61.00	100.00	61.00	100.00

**COMPORTAMIENTO DEL INDICADOR**

**DESCRIPCION DE LA META ANUAL**

Mide el incremento de indicadores con respecto al año anterior, obteniendo un valor del 1.64%

META ANUAL	TRIMESTRE: Octubre-Diciembre							
	AVANCE TRIMESTRAL				AVANCE ACUMULADO			
	Programado	Alcanzado	EF%	SEMAFORO	Programado	Alcanzado	EF%	SEMAFORO
1.64	1.64	1.64	100.00	Adecuado	1.64	1.64	100.00	Adecuado

**DESCRIPCIÓN DE RESULTADOS Y JUSTIFICACIÓN EN CASO DE VARIACIÓN SUPERIOR A ± 10 % RESPECTO A LO PROGRAMADO**

Se logró el incremento programado de 1.64% indicadores más en comparación con el año 2016.

**EVALUACION DEL INDICADOR**

El indicador se encuentra en nivel óptimo, se continuará trabajando arduamente para permanecer con la misma calificación.

**DEPENDENCIA GENERAL:** B00 DIRECCIÓN GENERAL  
**DEPENDENCIA AUXILIAR:** 304 Planeación, B00 Direccion General

ELABORÓ

*Minerva Eitzbeide Guerrero*



Ing. Minerva Eitzbeide Guerrero Alcántara

REVISÓ

*Guilbaldo Hernández Campuzano*



Lic. Guilbaldo Hernández Campuzano



PILAR DE DESARROLLO / EJE TRANSVERSAL: II Eje transversal II: Gobierno de resultados  
 TEMA DE DESARROLLO: Gobierno eficiente que genere resultados  
 PROGRAMA PRESUPUESTARIO: 01050205 Planeación y presupuesto basado en resultados  
 PROYECTO PRESUPUESTARIO: 010502050102 Planeación de proyectos para el desarrollo social 010502050107 Planeación y evaluación para el desarrollo municipal  
 OBJETIVO DEL PROGRAMA PRESUPUESTARIO: Comprende el conjunto de actividades para la coordinación, participación, elaboración, actualización e instrumentación del Plan de Desarrollo Municipal y planes y programas que de él se deriven; asimismo incluye las actividades asociadas a la operación del Sistema de Coordinación Hacendaria del Estado de México; así como la definición de los mecanismos necesarios para facilitar el proceso de planeación.  
 DEPENDENCIA GENERAL: B00 DIRECCIÓN GENERAL  
 DEPENDENCIA AUXILIAR: 304 Planeación, B00 Dirección General

ESTRUCTURA DEL INDICADOR

NOMBRE DEL INDICADOR: Porcentaje de matrices de indicadores de resultados bajo la MML adoptadas  
 FÓRMULA DEL CÁLCULO: (Matrices de indicadores por resultados adoptadas por el municipio / Matrices de Indicadores por resultados aprobadas) \* 100  
 INTERPRETACIÓN: A mayor valor del indicador, mayor número de matrices de indicadores aprobadas  
 DIMENSIÓN QUE ATIENDE: Eficiencia FRECUENCIA DE MEDICIÓN: Semestral  
 FACTOR DE COMPARACIÓN: 0  
 DESCRIPCIÓN DEL FACTOR DE COMPARACIÓN: No se cuenta con estadística comparativa  
 AMBITO GEOGRAFICO: Municipio de Toluca  
 COBERTURA: Población del municipio  
 Numero: NC 1

COMPORTAMIENTO DE LAS VARIABLES DURANTE EL TRIMESTRE: Octubre-Diciembre

VARIABLE	UNIDAD DE MEDIDA	OPERACION	META ANUAL	AVANCE TRIMESTRAL				AVANCE ACUMULADO			
				Programado	%	Alcanzado	%	Programado	%	Alcanzado	%
Matrices de indicadores por resultados adoptadas por el municipio	Matriz	No sumable	12.00	12.00	100.00	12.00	100.00	12.00	100.00	12.00	100.00
Matrices de Indicadores por resultados aprobadas	Matriz	No sumable	12.00	12.00	100.00	12.00	100.00	12.00	100.00	12.00	100.00

COMPORTAMIENTO DEL INDICADOR

DESCRIPCIÓN DE LA META ANUAL

Este indicador mide la eficacia entre las matrices de indicadores para resultados adoptadas y las aprobadas, esperando un valor final del 100%

META ANUAL	TRIMESTRE: Octubre-Diciembre							
	AVANCE TRIMESTRAL				AVANCE ACUMULADO			
	Programado	Alcanzado	EF%	SEMAFORO	Programado	Alcanzado	EF%	SEMAFORO
100.00	100.00	100.00	100.00	Adecuado	100.00	100.00	100.00	Adecuado

DESCRIPCIÓN DE RESULTADOS Y JUSTIFICACIÓN EN CASO DE VARIACIÓN SUPERIOR A ± 10 % RESPECTO A LO PROGRAMADO

Las matrices de indicadores son aprobadas y autorizadas anualmente, se reportan de manera semestral para cumplir con la periodicidad establecida, cumpliendo a cabalidad la programación.

EVALUACION DEL INDICADOR

El resultado del indicador se encuentra en nivel óptimo, se continuará sumando esfuerzos a fin de permanecer con la misma calificación.

DEPENDENCIA GENERAL: B00 DIRECCIÓN GENERAL  
 DEPENDENCIA AUXILIAR: 304 Planeación, B00 Dirección General

ELABORÓ



Ing. Minerva Elizbeide Guerrero Alcantara

REVISÓ

Lic. Guilibaldo Hernández Campuzano







**PILAR DE DESARROLLO / EJE TRANSVERSAL:** II Eje transversal II: Gobierno de resultados  
**TEMA DE DESARROLLO:** Gobierno eficiente que genere resultados  
**PROGRAMA PRESUPUESTARIO:** 01050205 Planeación y presupuesto basado en resultados  
**PROYECTO PRESUPUESTARIO:** 010502050102 Planeación de proyectos para el desarrollo social 010502050107 Planeación y evaluación para el desarrollo municipal  
**OBJETIVO DEL PROGRAMA PRESUPUESTARIO:** Comprende el conjunto de actividades para la coordinación, participación, elaboración, actualización e instrumentación del Plan de Desarrollo Municipal y planes y programas que de él se deriven; asimismo incluye las actividades asociadas a la operación del Sistema de Coordinación Hacendaria del Estado de México; así como la definición de los mecanismos necesarios para facilitar el proceso de planeación.  
**DEPENDENCIA GENERAL:** B00 DIRECCIÓN GENERAL  
**DEPENDENCIA AUXILIAR:** 304 Planeación, B00 Dirección General

**ESTRUCTURA DEL INDICADOR**

**NOMBRE DEL INDICADOR:** Porcentaje de orientaciones y asesorías brindados a la estructura municipal  
**FÓRMULA DEL CÁLCULO:** (Número de orientaciones y asesorías otorgadas / Número de orientaciones y asesorías programadas) \* 100  
**INTERPRETACIÓN:** No aplica  
**DIMENSIÓN QUE ATIENDE:** No se realizan acciones que proporcionen la información mínima necesaria para alimentar el indicador  
**EFICIENCIA:** Eficiencia  
**FRECUENCIA DE MEDICIÓN:** Trimestral  
**FACTOR DE COMPARACIÓN:**  
**DESCRIPCIÓN DEL FACTOR DE COMPARACIÓN:**  
**AMBITO GEOGRAFICO:**  
**COBERTURA:**  
**Numero:** NC 2 No aplica

**COMPORTAMIENTO DE LAS VARIABLES DURANTE EL TRIMESTRE: Octubre-Diciembre**

VARIABLE	UNIDAD DE MEDIDA	OPERACION	META ANUAL	AVANCE TRIMESTRAL				AVANCE ACUMULADO			
				Programado	%	Alcanzado	%	Programado	%	Alcanzado	%
Número de orientaciones y asesorías otorgadas			0.00	0.00	0.00	0.00	0.00	0.00	0.00	0.00	0.00
Número de orientaciones y asesorías programadas			0.00	0.00	0.00	0.00	0.00	0.00	0.00	0.00	0.00

**COMPORTAMIENTO DEL INDICADOR**

**DESCRIPCION DE LA META ANUAL**

META ANUAL	TRIMESTRE: Octubre-Diciembre							
	AVANCE TRIMESTRAL				AVANCE ACUMULADO			
	Programado	Alcanzado	EF%	SEMAFORO	Programado	Alcanzado	EF%	SEMAFORO
0.00	0.00	0.00	0.00		0.00	0.00	0.00	

DESCRIPCIÓN DE RESULTADOS Y JUSTIFICACIÓN EN CASO DE VARIACIÓN SUPERIOR A ± 10 % RESPECTO A LO PROGRAMADO

**EVALUACION DEL INDICADOR**

**DEPENDENCIA GENERAL:** B00 DIRECCIÓN GENERAL  
**DEPENDENCIA AUXILIAR:** 304 Planeación, B00 Dirección General

ELABORÓ



Ing. Minerva Etzabede Guerrero Alcantara

REVISÓ



Lic. Guibaldo Hernández Campuzano



**PILAR DE DESARROLLO / EJE TRANSVERSAL:** II Eje transversal II: Gobierno de resultados  
**TEMA DE DESARROLLO:** Gobierno eficiente que genere resultados  
**PROGRAMA PRESUPUESTARIO:** 01050205 Planeación y presupuesto basado en resultados  
**PROYECTO PRESUPUESTARIO:** 010502050102 Planeación de proyectos para el desarrollo social 010502050107 Planeación y evaluación para el desarrollo municipal  
**OBJETIVO DEL PROGRAMA PRESUPUESTARIO:** Comprende el conjunto de actividades para la coordinación, participación, elaboración, actualización e instrumentación del Plan de Desarrollo Municipal y planes y programas que de él se deriven; asimismo incluye las actividades asociadas a la operación del Sistema de Coordinación Hacendaria del Estado de México; así como la definición de los mecanismos necesarios para facilitar el proceso de plane  
**DEPENDENCIA GENERAL:** B00 DIRECCIÓN GENERAL  
**DEPENDENCIA AUXILIAR:** 304 Planeación, B00 Direccion General

**ESTRUCTURA DEL INDICADOR**

**NOMBRE DEL INDICADOR:** Porcentaje de alineación de formatos de PbRm en cumplimiento al Manual de Planeación, programación y presupuestación  
**FÓRMULA DEL CÁLCULO:** (Formatos PbRm requisitados en alineación al Manual de Planeación, programación y Presupuestación vigente/Total de formatos PbRm manejados por ayuntamiento)\*100  
**INTERPRETACIÓN:** A mayor valor del indicador, mayor número de formatos requisitados  
**DIMENSIÓN QUE ATIENDE:** Eficiencia **FRECUENCIA DE MEDICIÓN:** Trimestral  
**FACTOR DE COMPARACIÓN:** 0  
**DESCRIPCIÓN DEL FACTOR DE COMPARACIÓN:** No se cuenta con estadística comparativa  
**AMBITO GEOGRAFICO:** Municipio de Toluca  
**COBERTURA:** Población del Municipio  
**Numero:** NA 1.1

**COMPORTAMIENTO DE LAS VARIABLES DURANTE EL TRIMESTRE: Octubre-Diciembre**

VARIABLE	UNIDAD DE MEDIDA	OPERACION	META ANUAL	AVANCE TRIMESTRAL				AVANCE ACUMULADO			
				Programado	%	Alcanzado	%	Programado	%	Alcanzado	%
Formatos PbRm requisitados en alineación al Manual de Planeación, programación y Presupuestación vigente	Formato	No sumable	3.00	1.00	33.33	1.00	100.00	1.00	33.33	1.00	100.00
Total de formatos PbRm manejados por ayuntamiento	Formato	No sumable	3.00	0.00	0.00	1.00	0.00	0.00	0.00	1.00	0.00

**COMPORTAMIENTO DEL INDICADOR**

**DESCRIPCION DE LA META ANUAL**

Este indicador mide la eficacia entre los formatos requisitados y los manejados por el ayuntamiento, esperando un valor final del 100%

META ANUAL	TRIMESTRE: Octubre-Diciembre							
	AVANCE TRIMESTRAL				AVANCE ACUMULADO			
	Programado	Alcanzado	EF%	SEMAFORO	Programado	Alcanzado	EF%	SEMAFORO
100.00	0.00	100.00	0.00	Adecuado	0.00	100.00	0.00	Adecuado

**DESCRIPCIÓN DE RESULTADOS Y JUSTIFICACIÓN EN CASO DE VARIACIÓN SUPERIOR A ± 10 % RESPECTO A LO PROGRAMADO**

Los formatos requisitados son entregados de acuerdo a la periodicidad establecida en el Manual

**EVALUACION DEL INDICADOR**

El resultado del indicador se encuentra en nivel óptimo, se continuará sumando esfuerzos a fin de permanecer con la misma calificación.

**DEPENDENCIA GENERAL:** B00 DIRECCIÓN GENERAL  
**DEPENDENCIA AUXILIAR:** 304 Planeación, B00 Direccion General

ELABORÓ



Ing. Minerva Etzbeide Guerrero Alcantara

REVISÓ

Lic. Guibaldo Hernández Campuzano





**S H. AYUNTAMIENTO DE TOLUCA**  
2016 - 2018

**PbRm-08b FICHA TECNICA DE SEGUIMIENTO DE INDICADORES 2017 DE GESTIÓN O ESTRATEGICO**



TIPO DE FICHA: OSFEM

**PILAR DE DESARROLLO / EJE TRANSVERSAL:** II Eje transversal II: Gobierno de resultados  
**TEMA DE DESARROLLO:** Gobierno eficiente que genere resultados  
**PROGRAMA PRESUPUESTARIO:** 01050205 Planeación y presupuesto basado en resultados  
**PROYECTO PRESUPUESTARIO:** 010502050102 Planeación de proyectos para el desarrollo social 010502050107 Planeación y evaluación para el desarrollo municipal  
**OBJETIVO DEL PROGRAMA PRESUPUESTARIO:** Comprende el conjunto de actividades para la coordinación, participación, elaboración, actualización e instrumentación del Plan de Desarrollo Municipal y planes y programas que de él se deriven; asimismo incluye las actividades asociadas a la operación del Sistema de Coordinación Hacendaria del Estado de México; así como la definición de los mecanismos necesarios para facilitar el proceso de planeación.  
**DEPENDENCIA GENERAL:** B00 DIRECCIÓN GENERAL  
**DEPENDENCIA AUXILIAR:** 304 Planeación, B00 Dirección General

**ESTRUCTURA DEL INDICADOR**

**NOMBRE DEL INDICADOR:** Porcentaje de cumplimiento de orientaciones y asesorías  
**FÓRMULA DEL CÁLCULO:** (Orientaciones y asesorías brindadas/ Orientaciones y asesorías programadas)\*100  
**INTERPRETACIÓN:** No aplica  
**DIMENSIÓN QUE ATIENDE:** No se realizan acciones que proporcionen la información mínima necesaria para alimentar el indicador. Eficiencia  
**FRECUENCIA DE MEDICIÓN:** Trimestral  
**FACTOR DE COMPARACIÓN:**  
**DESCRIPCIÓN DEL FACTOR DE COMPARACIÓN:**  
**AMBITO GEOGRAFICO:**  
**COBERTURA:** Numero: NA 2.1 No aplica

**COMPORTAMIENTO DE LAS VARIABLES DURANTE EL TRIMESTRE: Octubre-Diciembre**

VARIABLE	UNIDAD DE MEDIDA	OPERACION	META ANUAL	AVANCE TRIMESTRAL			AVANCE ACUMULADO				
				Programado	%	Alcanzado	%	Programado	%	Alcanzado	%
Orientaciones y asesorías brindadas			0.00	0.00	0.00	0.00	0.00	0.00	0.00	0.00	0.00
Orientaciones y asesorías programadas			0.00	0.00	0.00	0.00	0.00	0.00	0.00	0.00	0.00

**COMPORTAMIENTO DEL INDICADOR**

**DESCRIPCION DE LA META ANUAL**

META ANUAL	TRIMESTRE: Octubre-Diciembre							
	AVANCE TRIMESTRAL				AVANCE ACUMULADO			
	Programado	Alcanzado	EF%	SEMAFORO	Programado	Alcanzado	EF%	SEMAFORO
0.00	0.00	0.00	0.00		0.00	0.00	0.00	

DESCRIPCIÓN DE RESULTADOS Y JUSTIFICACIÓN EN CASO DE VARIACIÓN SUPERIOR A ± 10 % RESPECTO A LO PROGRAMADO

**EVALUACION DEL INDICADOR**

**DEPENDENCIA GENERAL:** B00 DIRECCIÓN GENERAL  
**DEPENDENCIA AUXILIAR:** 304 Planeación, B00 Dirección General

ELABORÓ **DIF UIPPE**

Ing. Minerva Elzalde Guerrero Alcántara

REVISÓ

Lic. Guilbaldo Hernández Camarozzo

**DIF DIRECCIÓN**



**PILAR DE DESARROLLO / EJE TRANSVERSAL:** II Eje transversal II: Gobierno de resultados  
**TEMA DE DESARROLLO:** Gobierno eficiente que genere resultados.  
**PROGRAMA PRESUPUESTARIO:** 01050206 Consolidación de la administración pública de resultados  
**PROYECTO PRESUPUESTARIO:** 010502060401 Simplificación y modernización de la administración pública  
**OBJETIVO DEL PROGRAMA PRESUPUESTARIO:** Comprende el conjunto de actividades y herramientas que permiten la toma de decisiones sobre la aplicación de los recursos públicos con el objeto de mejorar la calidad del gasto público y la rendición de cuentas.  
**DEPENDENCIA GENERAL:** B00 DIRECCIÓN GENERAL  
**DEPENDENCIA AUXILIAR:** 315 Área de Informática

**ESTRUCTURA DEL INDICADOR**

**NOMBRE DEL INDICADOR:** Tasa de variación del gasto corriente  
**FÓRMULA DEL CÁLCULO:**  $((\text{Gasto corriente del año actual} / \text{Gasto corriente en el año anterior}) - 1) * 100$   
**INTERPRETACIÓN:** A mayor valor del indicador, mayor adquisición de bienes y servicios  
**DIMENSIÓN QUE ATIENDE:** Eficiencia  
**FACTOR DE COMPARACIÓN:** 0  
**DESCRIPCIÓN DEL FACTOR DE COMPARACIÓN:** No se cuenta con estadística comparativa  
**AMBITO GEOGRAFICO:** Municipio de Toluca  
**COBERTURA:** Población del municipio  
**Numero:** NF 1

FRECUENCIA DE MEDICIÓN: Anual

**COMPORTAMIENTO DE LAS VARIABLES DURANTE EL TRIMESTRE: Octubre-Diciembre**

VARIABLE	UNIDAD DE MEDIDA	OPERACION	META ANUAL	AVANCE TRIMESTRAL				AVANCE ACUMULADO			
				Programado	%	Alcanzado	%	Programado	%	Alcanzado	%
Gasto corriente del año actual	Pesos	No sumable	345,000,000.00	345,000,000.00	100.00	229,700,137.17	66.58	345,000,000.00	100.00	229,700,137.17	66.58
Gasto corriente en el año anterior	Pesos	No sumable	215,244,300.00	215,244,300.00	100.00	215,244,300.00	100.00	215,244,300.00	100.00	215,244,300.00	100.00

**COMPORTAMIENTO DEL INDICADOR**

**DESCRIPCION DE LA META ANUAL**

Adquisición de bienes y servicios acorde a la atención de solicitudes conforme a las necesidades de la población.

META ANUAL	TRIMESTRE: Octubre-Diciembre							
	AVANCE TRIMESTRAL				AVANCE ACUMULADO			
	Programado	Alcanzado	EF%	SEMAFORO	Programado	Alcanzado	EF%	SEMAFORO
60.28	60.28	6.72	11.15	Adecuado	60.28	6.72	11.15	Adecuado

**DESCRIPCIÓN DE RESULTADOS Y JUSTIFICACIÓN EN CASO DE VARIACIÓN SUPERIOR A ± 10 % RESPECTO A LO PROGRAMADO**

El incremento que presenta el indicador es de 6%.

**EVALUACION DEL INDICADOR**

El resultado del indicador se encuentra en nivel óptimo, se continuará sumando esfuerzos a fin de permanecer con la misma calificación.

**DEPENDENCIA GENERAL:** B00 DIRECCIÓN GENERAL

**DEPENDENCIA AUXILIAR:** 315 Área de Informática

ELABORÓ



Ing. Minerva Elzbeida Guerrero Alcantara

REVISÓ



Lic. Guibaldo Hernández Campuzano



**PILAR DE DESARROLLO / EJE TRANSVERSAL:** II Eje transversal II: Gobierno de resultados  
**TEMA DE DESARROLLO:** Gobierno eficiente que genere resultados.  
**PROGRAMA PRESUPUESTARIO:** 01050205 Consolidación de la administración pública de resultados  
**PROYECTO PRESUPUESTARIO:** 010502060401 Simplificación y modernización de la administración pública  
**OBJETIVO DEL PROGRAMA PRESUPUESTARIO:** Comprende el conjunto de actividades y herramientas que permiten la toma de decisiones sobre la aplicación de los recursos públicos con el objeto de mejorar la calidad del gasto público y la rendición de cuentas.  
**DEPENDENCIA GENERAL:** B00 DIRECCIÓN GENERAL  
**DEPENDENCIA AUXILIAR:** 315 Área de Informática

**ESTRUCTURA DEL INDICADOR**

**NOMBRE DEL INDICADOR:** Porcentaje en el ejercicio del gasto corriente  
**FÓRMULA DEL CÁLCULO:** (Gasto corriente ejercido/Gasto corriente programado)\*100  
**INTERPRETACIÓN:** A mayor valor del indicador mejor gestión de los recursos públicos  
**DIMENSIÓN QUE ATIENDE:** Eficiencia  
**FACTOR DE COMPARACIÓN:** 0  
**DESCRIPCIÓN DEL FACTOR DE COMPARACIÓN:** No se cuenta con estadística comparativa  
**AMBITO GEOGRAFICO:** Municipio de Toluca  
**COBERTURA:** Población del municipio  
**Numero:** NP 1

FRECUENCIA DE MEDICIÓN: Anual

**COMPORTAMIENTO DE LAS VARIABLES DURANTE EL TRIMESTRE: Octubre-Diciembre**

VARIABLE	UNIDAD DE MEDIDA	OPERACION	META ANUAL	AVANCE TRIMESTRAL				AVANCE ACUMULADO			
				Programado	%	Alcanzado	%	Programado	%	Alcanzado	%
Gasto corriente ejercido	Pesos	No sumable	345,000,000.00	345,000,000.00	100.00	229,700,137.17	66.58	345,000,000.00	100.00	229,700,137.17	66.58
Gasto corriente programado	Pesos	No sumable	345,000,000.00	345,000,000.00	100.00	229,700,137.17	66.58	345,000,000.00	100.00	229,700,137.17	66.58

**COMPORTAMIENTO DEL INDICADOR**

**DESCRIPCION DE LA META ANUAL**

Mide la eficacia en la gestión de los recursos

META ANUAL	TRIMESTRE: Octubre-Diciembre							
	AVANCE TRIMESTRAL				AVANCE ACUMULADO			
	Programado	Alcanzado	EF%	SEMAFORO	Programado	Alcanzado	EF%	SEMAFORO
100.00	100.00	100.00	100.00	Critico	100.00	100.00	100.00	Critico

DESCRIPCIÓN DE RESULTADOS Y JUSTIFICACIÓN EN CASO DE VARIACIÓN SUPERIOR A ± 10 % RESPECTO A LO PROGRAMADO

El gasto ejercido corresponde únicamente al 66% del presupuesto programado, debido a que se estimó un subsidio por parte del Ayuntamiento, mismo que no se recibió.

**EVALUACION DEL INDICADOR**

El resultado del indicador se encuentra en nivel óptimo, se continuará sumando esfuerzos a fin de permanecer con la misma calificación.

**DEPENDENCIA GENERAL:** B00 DIRECCIÓN GENERAL  
**DEPENDENCIA AUXILIAR:** 315 Área de Informática

ELABORÓ **DIF UIPPE**

Ing. Minerva Etzbeide Guerrero Alcantara

REVISÓ

Lic. Guilibaldo Hernández Campuzano

**DIF DIRECCIÓN**



PILAR DE DESARROLLO / EJE TRANSVERSAL: II Eje transversal II: Gobierno de resultados  
 TEMA DE DESARROLLO: Gobierno eficiente que genere resultados.  
 PROGRAMA PRESUPUESTARIO: 01050206 Consolidación de la administración pública de resultados  
 PROYECTO PRESUPUESTARIO: 01050206041 Simplificación y modernización de la administración pública  
 OBJETIVO DEL PROGRAMA PRESUPUESTARIO: Comprende el conjunto de actividades y herramientas que permiten la toma de decisiones sobre la aplicación de los recursos públicos con el objeto de mejorar la calidad del gasto público y la rendición de cuentas.  
 DEPENDENCIA GENERAL: B00 DIRECCIÓN GENERAL  
 DEPENDENCIA AUXILIAR: 315 Área de Informática

ESTRUCTURA DEL INDICADOR

NOMBRE DEL INDICADOR: Tasa de variación de los servidores públicos municipales en funciones.  
 FÓRMULA DEL CÁLCULO:  $((\text{Servidores públicos en funciones en el semestre actual} / \text{Servidores públicos en funciones en el semestre anterior}) - 1) * 100$   
 INTERPRETACIÓN: A menor valor del indicador, menor número de servidores públicos contratados  
 DIMENSIÓN QUE ATIENDE: Eficiencia  
 FRECUENCIA DE MEDICIÓN: Semestral  
 FACTOR DE COMPARACIÓN: 0  
 DESCRIPCIÓN DEL FACTOR DE COMPARACIÓN: No se cuenta con estadística comparativa  
 AMBITO GEOGRAFICO: Municipio de Toluca  
 COBERTURA: Población del municipio  
 Numero: NC 1

COMPORTAMIENTO DE LAS VARIABLES DURANTE EL TRIMESTRE: Octubre-Diciembre

VARIABLE	UNIDAD DE MEDIDA	OPERACION	META ANUAL	AVANCE TRIMESTRAL				AVANCE ACUMULADO			
				Programado	%	Alcanzado	%	Programado	%	Alcanzado	%
Servidores públicos en funciones en el semestre actual	Persona	No sumable	588.00	588.00	100.00	602.00	102.38	588.00	100.00	602.00	102.38
Servidores públicos en funciones en el semestre anterior	Persona	No sumable	581.00	581.00	100.00	602.00	103.61	581.00	100.00	602.00	103.61

COMPORTAMIENTO DEL INDICADOR

DESCRIPCIÓN DE LA META ANUAL

El incremento esperado en la plantilla de servidores públicos es de 1.20%

META ANUAL	TRIMESTRE: Octubre-Diciembre							
	AVANCE TRIMESTRAL				AVANCE ACUMULADO			
	Programado	Alcanzado	EF%	SEMAFORO	Programado	Alcanzado	EF%	SEMAFORO
1.20	1.20	0.00	0.00	Aceptable	1.20	0.00	0.00	Aceptable

DESCRIPCIÓN DE RESULTADOS Y JUSTIFICACIÓN EN CASO DE VARIACIÓN SUPERIOR A ± 10 % RESPECTO A LO PROGRAMADO

Las necesidades propias del DIF han ocasionado la contratación de más personas de las programadas, lo que ocasiona un alto incremento en el indicador.

EVALUACION DEL INDICADOR

El resultado del indicador se encuentra en nivel crítico, se llevarán a cabo acciones que permitan elevar la calificación del indicador.

DEPENDENCIA GENERAL: B00 DIRECCIÓN GENERAL

DEPENDENCIA AUXILIAR: 315 Área de Informática

ELABORÓ

**DIF** UIPPE

Ing. Minerva Eitzbeide Guerrero Alcantara

REVISÓ

**DIF** DIRECCIÓN

Lic. Guilbaldo Hernández Campuzano



PILAR DE DESARROLLO / EJE TRANSVERSAL: II Eje transversal II: Gobierno de resultados  
 TEMA DE DESARROLLO: Gobierno eficiente que genere resultados.  
 PROGRAMA PRESUPUESTARIO: 01050206 Consolidación de la administración pública de resultados  
 PROYECTO PRESUPUESTARIO: 010502060401 Simplificación y modernización de la administración pública  
 OBJETIVO DEL PROGRAMA PRESUPUESTARIO: Comprende el conjunto de actividades y herramientas que permiten la toma de decisiones sobre la aplicación de los recursos públicos con el objeto de mejorar la calidad del gasto público y la rendición de cuentas.  
 DEPENDENCIA GENERAL: 800 DIRECCIÓN GENERAL  
 DEPENDENCIA AUXILIAR: 315 Área de Informática

ESTRUCTURA DEL INDICADOR

NOMBRE DEL INDICADOR: Tasa de variación en el gasto por concepto de adquisiciones, bienes y servicios.  
 FÓRMULA DEL CÁLCULO:  $((\text{Monto por concepto de adquisiciones} + \text{Monto por suministro de gasolina} + \text{Monto por pago de servicios consumidos del semestre actual} / \text{Monto por concepto de adquisiciones} + \text{Monto por suministro de gasolina} + \text{Monto por pago de servicios consumidos del semestre anterior}) - 1) * 100$   
 INTERPRETACIÓN: A mayor valor del indicador mayor incremento en gastos.  
 DIMENSIÓN QUE ATIENDE: Eficiencia  
 FRECUENCIA DE MEDICIÓN: Semestral  
 FACTOR DE COMPARACIÓN: 0  
 DESCRIPCIÓN DEL FACTOR DE COMPARACIÓN: No se cuenta con estadística comparativa  
 AMBITO GEOGRAFICO: Municipio de Toluca  
 COBERTURA: Población del municipio  
 Numero: NC 2

COMPORTAMIENTO DE LAS VARIABLES DURANTE EL TRIMESTRE: Octubre-Diciembre

VARIABLE	UNIDAD DE MEDIDA	OPERACION	META ANUAL	AVANCE TRIMESTRAL				AVANCE ACUMULADO			
				Programado	%	Alcanzado	%	Programado	%	Alcanzado	%
Monto por concepto de adquisiciones+ Monto por suministro de gasolina + Monto por pago de servicios consumidos del semestre actual	Pesos	Sumable	167,864,650.00	80,443,038.00	47.92	32,188,430.97	40.01	167,864,650.00	100.00	62,920,980.76	37.48
Monto por concepto de adquisiciones+ Monto por suministro de gasolina + Monto por pago de servicios consumidos del semestre anterior	Pesos	Sumable	147,118,765.00	87,421,612.00	59.42	30,732,549.79	35.15	147,118,765.00	100.00	90,429,702.79	61.47

COMPORTAMIENTO DEL INDICADOR

DESCRIPCION DE LA META ANUAL

Mide el incremento en el gasto entre el primer y el segundo trimestre del año.

META ANUAL	TRIMESTRE: Octubre-Diciembre							
	AVANCE TRIMESTRAL				AVANCE ACUMULADO			
	Programado	Alcanzado	EF%	SEMAFORO	Programado	Alcanzado	EF%	SEMAFORO
14.10	-7.98	4.74	-59.40	Aceptable	14.10	-30.42	-215.74	Aceptable

DESCRIPCIÓN DE RESULTADOS Y JUSTIFICACIÓN EN CASO DE VARIACIÓN SUPERIOR A ± 10 % RESPECTO A LO PROGRAMADO

Se presenta un incremento de 4% entre los gastos ejercidos entre el primer y segundo semestre derivado de las actividades propias del Sistema.

EVALUACION DEL INDICADOR

El resultado del indicador se encuentra en nivel crítico, se llevarán a cabo acciones que permitan incrementar la calificación del indicador.

DEPENDENCIA GENERAL: 800 DIRECCIÓN GENERAL

DEPENDENCIA AUXILIAR: 315 Área de Informática

ELABORÓ



REVISÓ





PILAR DE DESARROLLO / EJE TRANSVERSAL: II Eje transversal II: Gobierno de resultados  
 TEMA DE DESARROLLO: Gobierno eficiente que genere resultados.  
 PROGRAMA PRESUPUESTARIO: 01050206 Consolidación de la administración pública de resultados  
 PROYECTO PRESUPUESTARIO: 010502060401 Simplificación y modernización de la administración pública  
 OBJETIVO DEL PROGRAMA PRESUPUESTARIO: Comprende el conjunto de actividades y herramientas que permiten la toma de decisiones sobre la aplicación de los recursos públicos con el objeto de mejorar la calidad del gasto público y la rendición de cuentas.  
 DEPENDENCIA GENERAL: B00 DIRECCIÓN GENERAL  
 DEPENDENCIA AUXILIAR: 315 Área de Informática

ESTRUCTURA DEL INDICADOR

NOMBRE DEL INDICADOR: Tasa de variación en el registro de bienes patrimoniales.  
 FÓRMULA DEL CÁLCULO:  $((\text{Suma del patrimonio registrado en el inventario municipal en el semestre actual} / \text{Suma del patrimonio registrado en el inventario municipal en el semestre anterior}) - 1) * 100$   
 INTERPRETACIÓN: A mayor valor del indicador mayor número de actualizaciones realizadas  
 DIMENSIÓN QUE ATIENDE: Eficiencia  
 FACTOR DE COMPARACIÓN: 0  
 DESCRIPCIÓN DEL FACTOR DE COMPARACIÓN: No se cuenta con estadística comparativa  
 FRECUENCIA DE MEDICIÓN: Semestral  
 AMBITO GEOGRAFICO: Municipio de Toluca  
 COBERTURA: Población del municipio  
 Numero: NC 3

COMPORTAMIENTO DE LAS VARIABLES DURANTE EL TRIMESTRE: Octubre-Diciembre

VARIABLE	UNIDAD DE MEDIDA	OPERACION	META ANUAL	AVANCE TRIMESTRAL				AVANCE ACUMULADO			
				Programado	%	Alcanzado	%	Programado	%	Alcanzado	%
Suma del patrimonio registrado en el inventario municipal en el semestre actual	Pesos	No sumable	131,047,735.52	131,047,735.52	100.00	21,146,522.66	16.14	131,047,735.52	100.00	21,146,522.66	16.14
Suma del patrimonio registrado en el inventario municipal en el semestre anterior	Pesos	No sumable	113,946,735.52	113,946,735.52	100.00	21,146,522.66	18.56	113,946,735.52	100.00	21,146,522.66	18.56

COMPORTAMIENTO DEL INDICADOR

DESCRIPCION DE LA META ANUAL

Mide el incremento en el registro del patrimonio en el inventario municipal, el primer trimestre no es medible dado que no se cuenta con información anterior para generar el cálculo

META ANUAL	TRIMESTRE: Octubre-Diciembre							
	AVANCE TRIMESTRAL				AVANCE ACUMULADO			
	Programado	Alcanzado	EF%	SEMAFORO	Programado	Alcanzado	EF%	SEMAFORO
15.01	15.01	0.00	0.00	Critico	15.01	0.00	0.00	Critico

DESCRIPCIÓN DE RESULTADOS Y JUSTIFICACIÓN EN CASO DE VARIACIÓN SUPERIOR A ± 10 % RESPECTO A LO PROGRAMADO

Este indicador es de periodicidad semestral por lo que su resultado se reportará el segundo trimestre.

EVALUACION DEL INDICADOR

El resultado del indicador se encuentra en nivel critico debido a que se programó incorrectamente, se llevarán a cabo acciones que permitan incrementar su calificación.

DEPENDENCIA GENERAL: B00 DIRECCIÓN GENERAL

DEPENDENCIA AUXILIAR: 315 Área de Informática

ELABORÓ

**DIF** UIPPE

Ing. Minerva Etzbeide Guerrero Alcántara

REVISÓ

**DIF** DIRECCIÓN

Lic. Guilibaldo Hernández Campuzano





**PILAR DE DESARROLLO / EJE TRANSVERSAL:** II Eje transversal II: Gobierno de resultados  
**TEMA DE DESARROLLO:** Gobierno eficiente que genere resultados.  
**PROGRAMA PRESUPUESTARIO:** 01050206 Consolidación de la administración pública de resultados  
**PROYECTO PRESUPUESTARIO:** 010502060401 Simplificación y modernización de la administración pública  
**OBJETIVO DEL PROGRAMA PRESUPUESTARIO:** Comprende el conjunto de actividades y herramientas que permiten la toma de decisiones sobre la aplicación de los recursos públicos con el objeto de mejorar la calidad del gasto público y la rendición de cuentas.  
**DEPENDENCIA GENERAL:** B00 DIRECCIÓN GENERAL  
**DEPENDENCIA AUXILIAR:** 315 Área de Informática

**ESTRUCTURA DEL INDICADOR**

**NOMBRE DEL INDICADOR:** Tasa de variación en las incidencias determinadas por concepto de los registros de puntualidad y asistencia  
**FÓRMULA DEL CÁLCULO:** ((Incidencias determinadas por concepto de los registros de puntualidad y asistencia en el mes actual/ incidencias determinadas por concepto de los registros de puntualidad y asistencia en el mes anterior)-1)\*100  
**INTERPRETACIÓN:** A menor valor del indicador menor número de incidencias registradas  
**DIMENSIÓN QUE ATIENDE:** Eficiencia  
**FACTOR DE COMPARACIÓN:** 0  
**DESCRIPCIÓN DEL FACTOR DE COMPARACIÓN:** No se cuenta con estadística comparativa  
**AMBITO GEOGRAFICO:** Municipio de Toluca  
**COBERTURA:** Población del municipio  
**Numero:** NA 1,1

**FRECUENCIA DE MEDICIÓN:** Mensual

**COMPORTAMIENTO DE LAS VARIABLES DURANTE EL TRIMESTRE: Octubre-Diciembre**

VARIABLE	UNIDAD DE MEDIDA	OPERACION	META ANUAL	AVANCE TRIMESTRAL				AVANCE ACUMULADO			
				Programado	%	Alcanzado	%	Programado	%	Alcanzado	%
Incidencias determinadas por concepto de los registros de puntualidad y asistencia en el mes actual	Reporte	Sumable	24.00	6.00	25.00	6.00	100.00	24.00	100.00	24.00	100.00
Incidencias determinadas por concepto de los registros de puntualidad y asistencia en el mes anterior	Reporte	Sumable	24.00	6.00	25.00	6.00	100.00	24.00	100.00	24.00	100.00

**COMPORTAMIENTO DEL INDICADOR**

**DESCRIPCION DE LA META ANUAL**

Disminuir el indice de incidencias de personal

META ANUAL	TRIMESTRE: Octubre-Diciembre							
	AVANCE TRIMESTRAL				AVANCE ACUMULADO			
	Programado	Alcanzado	EF%	SEMAFORO	Programado	Alcanzado	EF%	SEMAFORO
0.00	0.00	0.00	0.00	Adecuado	0.00	0.00	0.00	Adecuado

**DESCRIPCIÓN DE RESULTADOS Y JUSTIFICACIÓN EN CASO DE VARIACIÓN SUPERIOR A ± 10 % RESPECTO A LO PROGRAMADO**

Se atendieron los registros de incidencias programadas, cumpliendo a cabalidad la meta del indicador.

**EVALUACION DEL INDICADOR**

El resultado del indicador se encuentra en nivel óptimo, se continuará sumando esfuerzos a fin de permanecer con la misma calificación.

**DEPENDENCIA GENERAL:** B00 DIRECCIÓN GENERAL

**DEPENDENCIA AUXILIAR:** 315 Área de Informática

ELABORÓ

**DIF** UIPPE

Ing. Minerva Etzbeide Guerrero Alcantara

REVISÓ

Lic. Guilibaldo Hernández Campuzano



PILAR DE DESARROLLO / EJE TRANSVERSAL: II Eje transversal II: Gobierno de resultados  
 TEMA DE DESARROLLO: Gobierno eficiente que genere resultados.  
 PROGRAMA PRESUPUESTARIO: 01050206 Consolidación de la administración pública de resultados  
 PROYECTO PRESUPUESTARIO: 010502060401 Simplificación y modernización de la administración pública  
 OBJETIVO DEL PROGRAMA PRESUPUESTARIO: Comprende el conjunto de actividades y herramientas que permiten la toma de decisiones sobre la aplicación de los recursos públicos con el objeto de mejorar la calidad del gasto público y la rendición de cuentas.  
 DEPENDENCIA GENERAL: B00 DIRECCIÓN GENERAL  
 DEPENDENCIA AUXILIAR: 315 Área de Informática

ESTRUCTURA DEL INDICADOR

NOMBRE DEL INDICADOR: Porcentaje de movimientos de personal.  
 FÓRMULA DEL CÁLCULO: (Movimientos de altas y bajas efectuados/Movimientos de altas y bajas en proceso)\*100  
 INTERPRETACIÓN: A mayor valor del indicador mayor número de movimientos de personal realizados.  
 DIMENSIÓN QUE ATIENDE: Eficiencia  
 FACTOR DE COMPARACIÓN: 0  
 DESCRIPCIÓN DEL FACTOR DE COMPARACIÓN: No se cuenta con estadística comparativa  
 AMBITO GEOGRAFICO: Municipio de Toluca  
 COBERTURA: Población del municipio  
 Numero: NA 1.2

FRECUENCIA DE MEDICIÓN: Semestral

COMPORTAMIENTO DE LAS VARIABLES DURANTE EL TRIMESTRE: Octubre-Diciembre

VARIABLE	UNIDAD DE MEDIDA	OPERACION	META ANUAL	AVANCE TRIMESTRAL				AVANCE ACUMULADO			
				Programado	%	Alcanzado	%	Programado	%	Alcanzado	%
Movimientos de altas y bajas efectuados	Movimiento	Sumable	10.00	4.00	40.00	4.00	100.00	10.00	100.00	30.00	300.00
Movimientos de altas y bajas en proceso	Movimiento	Sumable	10.00	4.00	40.00	4.00	100.00	10.00	100.00	30.00	300.00

COMPORTAMIENTO DEL INDICADOR

DESCRIPCION DE LA META ANUAL

Llevar a cabo de forma inmediata los movimientos de altas y bajas a fin de no generar rezagos

META ANUAL	TRIMESTRE: Octubre-Diciembre							
	AVANCE TRIMESTRAL				AVANCE ACUMULADO			
	Programado	Alcanzado	EF%	SEMAFORO	Programado	Alcanzado	EF%	SEMAFORO
100.00	100.00	100.00	100.00	Adecuado	100.00	100.00	100.00	Adecuado

DESCRIPCIÓN DE RESULTADOS Y JUSTIFICACIÓN EN CASO DE VARIACIÓN SUPERIOR A ± 10 % RESPECTO A LO PROGRAMADO

Derivado de las necesidades e implementaciones del Sistema Municipal DIF Toluca, se realizaron las contrataciones adecuadas a cada una de las áreas para brindar un mejor servicio a la comunidad.

EVALUACION DEL INDICADOR

El resultado del indicador se encuentra en nivel óptimo, se continuará sumando esfuerzos para mantener la calificación del indicador.

DEPENDENCIA GENERAL: B00 DIRECCIÓN GENERAL  
 DEPENDENCIA AUXILIAR: 315 Área de Informática

ELABORÓ

**DIF** UIPPE  
 Sistema Municipal para el Desarrollo Integral de la Familia de Toluca

Ing. Minerva Elzbeide Guerrero Alcántara

REVISÓ

**DIF** DIRECCIÓN  
 Sistema Municipal para el Desarrollo Integral de la Familia de Toluca

Lic. Guibaldo Hernández Campuzano



PILAR DE DESARROLLO / EJE TRANSVERSAL: II Eje transversal II. Gobierno de resultados  
 TEMA DE DESARROLLO: Gobierno eficiente que genere resultados.  
 PROGRAMA PRESUPUESTARIO: 01050206 Consolidación de la administración pública de resultados  
 PROYECTO PRESUPUESTARIO: 010502060401 Simplificación y modernización de la administración pública  
 OBJETIVO DEL PROGRAMA PRESUPUESTARIO: Comprende el conjunto de actividades y herramientas que permiten la toma de decisiones sobre la aplicación de los recursos públicos con el objeto de mejorar la calidad del gasto público y la rendición de cuentas.  
 DEPENDENCIA GENERAL: B00 DIRECCIÓN GENERAL  
 DEPENDENCIA AUXILIAR: 315 Área de Informática

ESTRUCTURA DEL INDICADOR

NOMBRE DEL INDICADOR: Porcentaje en la ejecución del Programa Anual de Adquisiciones  
 FÓRMULA DEL CÁLCULO: (Monto por concepto de adquisiciones ejercido/Monto por concepto de adquisiciones programadas)\*100  
 INTERPRETACIÓN: A mayor valor del indicador mayor número de compras ejecutadas  
 DIMENSIÓN QUE ATIENDE: Eficiencia  
 FRECUENCIA DE MEDICIÓN: Trimestral  
 FACTOR DE COMPARACIÓN: 0  
 DESCRIPCIÓN DEL FACTOR DE COMPARACIÓN: No se cuenta con estadística comparativa  
 AMBITO GEOGRAFICO: Municipio de Toluca  
 Población del municipio  
 COBERTURA:  
 Numero: NA 2.1

COMPORTAMIENTO DE LAS VARIABLES DURANTE EL TRIMESTRE: Octubre-Diciembre

VARIABLE	UNIDAD DE MEDIDA	OPERACION	META ANUAL	AVANCE TRIMESTRAL				AVANCE ACUMULADO			
				Programado	%	Alcanzado	%	Programado	%	Alcanzado	%
Monto por concepto de adquisiciones ejercido	Pesos	Sumable	111,411,997.00	28,744,008.00	25.80	20,899,044.44	72.71	111,411,997.00	100.00	55,797,588.00	50.08
Monto por concepto de adquisiciones programadas	Pesos	Sumable	111,411,997.00	28,744,008.00	25.80	20,899,044.44	72.71	111,411,997.00	100.00	55,797,588.00	50.08

COMPORTAMIENTO DEL INDICADOR

DESCRIPCION DE LA META ANUAL

Mide el porcentaje de las adquisiciones ejercidas con respecto a las programadas, esperando un valor final del 100%

META ANUAL	TRIMESTRE: Octubre-Diciembre							
	AVANCE TRIMESTRAL				AVANCE ACUMULADO			
	Programado	Alcanzado	EF%	SEMAFORO	Programado	Alcanzado	EF%	SEMAFORO
100.00	100.00	100.00	100.00	Aceptable	100.00	100.00	100.00	Aceptable

DESCRIPCIÓN DE RESULTADOS Y JUSTIFICACIÓN EN CASO DE VARIACIÓN SUPERIOR A ± 10 % RESPECTO A LO PROGRAMADO

A pesar de contar con un presupuesto autorizado, no se cuenta con la suficiencia presupuestal, lo que ocasiona un desfase en el pago de los servicios y las adquisiciones.

EVALUACION DEL INDICADOR

El indicador presenta una calificación crítica, se llevarán a cabo acciones que permitan elevar su resultado.

DEPENDENCIA GENERAL: B00 DIRECCIÓN GENERAL  
 DEPENDENCIA AUXILIAR: 315 Área de Informática

ELABORÓ



REVISÓ





**PILAR DE DESARROLLO / EJE TRANSVERSAL:** II Eje transversal II: Gobierno de resultados  
**TEMA DE DESARROLLO:** Gobierno eficiente que genere resultados.  
**PROGRAMA PRESUPUESTARIO:** 01050206 Consolidación de la administración pública de resultados  
**PROYECTO PRESUPUESTARIO:** 010502060401 Simplificación y modernización de la administración pública  
**OBJETIVO DEL PROGRAMA PRESUPUESTARIO:** Comprende el conjunto de actividades y herramientas que permiten la toma de decisiones sobre la aplicación de los recursos públicos con el objeto de mejorar la calidad del gasto público y la rendición de cuentas.  
**DEPENDENCIA GENERAL:** B00 DIRECCIÓN GENERAL  
**DEPENDENCIA AUXILIAR:** 315 Área de Informática

**ESTRUCTURA DEL INDICADOR**

**NOMBRE DEL INDICADOR:** Tasa de variación en la distribución de insumos a las áreas administrativas para la prestación y otorgamiento de bienes y servicios  
**FÓRMULA DEL CÁLCULO:** (Erogaciones por concepto de insumos a las áreas administrativas para la prestación y otorgamiento de bienes y servicios en el trimestre actual/Erogaciones por concepto de insumos a las áreas administrativas para la prestación y otorgamiento de bienes y servicios en el trimestre anterior)-1)\*100  
**INTERPRETACIÓN:** A mayor valor del indicador mayor número de erogaciones realizadas  
**DIMENSIÓN QUE ATIENDE:** Eficiencia  
**FACTOR DE COMPARACIÓN:** 0  
**DESCRIPCIÓN DEL FACTOR DE COMPARACIÓN:** No se cuenta con estadística comparativa  
**AMBITO GEOGRAFICO:** Municipio de Toluca  
**COBERTURA:** Población del municipio  
**Numero:** NA 2.2

FRECUENCIA DE MEDICIÓN: Trimestral

**COMPORTAMIENTO DE LAS VARIABLES DURANTE EL TRIMESTRE: Octubre-Diciembre**

VARIABLE	UNIDAD DE MEDIDA	OPERACION	META ANUAL	AVANCE TRIMESTRAL				AVANCE ACUMULADO			
				Programado	%	Alcanzado	%	Programado	%	Alcanzado	%
Erogaciones por concepto de insumos a las áreas administrativas para la prestación y otorgamiento de bienes y servicios en el trimestre actual	Pesos	Sumable	96.756.997.00	24.886.008.00	25.72	19.450.486.13	78.16	96.756.997.00	100.00	46.211.190.90	47.76
Erogaciones por concepto de insumos a las áreas administrativas para la prestación y otorgamiento de bienes y servicios en el trimestre anterior	Pesos	Sumable	96.756.997.00	24.886.008.00	25.72	19.450.486.13	78.16	96.756.997.00	100.00	36.867.505.31	38.10

**COMPORTAMIENTO DEL INDICADOR**

**DESCRIPCION DE LA META ANUAL**

Mide el incremento en el número de erogaciones realizadas entre cada trimestre del año.

META ANUAL	TRIMESTRE: Octubre-Diciembre							
	AVANCE TRIMESTRAL				AVANCE ACUMULADO			
	Programado	Alcanzado	EF%	SEMAFORO	Programado	Alcanzado	EF%	SEMAFORO
0.00	0.00	0.00	0.00	Aceptable	0.00	25.34	0.00	Aceptable

**DESCRIPCIÓN DE RESULTADOS Y JUSTIFICACIÓN EN CASO DE VARIACIÓN SUPERIOR A ± 10 % RESPECTO A LO PROGRAMADO**

A pesar de contar con un presupuesto autorizado, no se cuenta con la suficiencia presupuestal, lo que ocasiona un desfase en el pago de los servicios y las adquisiciones

**EVALUACION DEL INDICADOR**

El indicador presenta una calificación crítica, se llevarán a cabo acciones que permitan elevar su resultado.

**DEPENDENCIA GENERAL:** B00 DIRECCIÓN GENERAL

**DEPENDENCIA AUXILIAR:** 315 Área de Informática

ELABORÓ



Ing. Minerva Etzbeide Guerrero Alcantara

REVISÓ

Lic. Guilibaldo Hernández Campuzano





PILAR DE DESARROLLO / EJE TRANSVERSAL: II Eje transversal II: Gobierno de resultados  
 TEMA DE DESARROLLO: Gobierno eficiente que genere resultados.  
 PROGRAMA PRESUPUESTARIO: 01050206 Consolidación de la administración pública de resultados  
 PROYECTO PRESUPUESTARIO: 010502060401 Simplificación y modernización de la administración pública  
 OBJETIVO DEL PROGRAMA PRESUPUESTARIO: Comprende el conjunto de actividades y herramientas que permiten la toma de decisiones sobre la aplicación de los recursos públicos con el objeto de mejorar la calidad del gasto público y la rendición de cuentas.  
 DEPENDENCIA GENERAL: B00 DIRECCIÓN GENERAL  
 DEPENDENCIA AUXILIAR: 315 Área de Informática

ESTRUCTURA DEL INDICADOR

NOMBRE DEL INDICADOR: Porcentaje de bienes muebles e inmuebles inventariados  
 FÓRMULA DEL CÁLCULO:  $(\text{Bienes muebles e inmuebles registrados en el inventario del municipio} / \text{Bienes muebles e inmuebles en proceso de registro en el inventario del municipio}) * 100$   
 INTERPRETACIÓN: A mayor valor del indicador mayor número de actualización realizadas  
 DIMENSIÓN QUE ATIENDE: Eficiencia  
 FRECUENCIA DE MEDICIÓN: Trimestral  
 FACTOR DE COMPARACIÓN: 0  
 DESCRIPCIÓN DEL FACTOR DE COMPARACIÓN: No se cuenta con estadística comparativa  
 AMBITO GEOGRAFICO: Municipio de Toluca  
 COBERTURA: Población del municipio  
 Numero: NA 3.1

COMPORTAMIENTO DE LAS VARIABLES DURANTE EL TRIMESTRE: Octubre-Diciembre

VARIABLE	UNIDAD DE MEDIDA	OPERACION	META ANUAL	AVANCE TRIMESTRAL				AVANCE ACUMULADO			
				Programado	%	Alcanzado	%	Programado	%	Alcanzado	%
Bienes muebles e inmuebles registrados en el inventario del municipio	Pesos	No sumable	121,565,357.20	121,565,357.20	100.00	91,172,932.25	75.00	121,565,357.20	100.00	91,172,932.25	75.00
Bienes muebles e inmuebles en proceso de registro en el inventario del municipio	Pesos	No sumable	121,565,357.20	121,565,357.20	100.00	91,172,932.25	75.00	121,565,357.20	100.00	91,172,932.25	75.00

COMPORTAMIENTO DEL INDICADOR

DESCRIPCION DE LA META ANUAL

Mantener actualizado el inventario de bienes muebles e inmuebles

META ANUAL	TRIMESTRE: Octubre-Diciembre							
	AVANCE TRIMESTRAL				AVANCE ACUMULADO			
	Programado	Alcanzado	EF%	SEMAFORO	Programado	Alcanzado	EF%	SEMAFORO
100.00	100.00	100.00	100.00	Aceptable	100.00	100.00	100.00	Aceptable

DESCRIPCIÓN DE RESULTADOS Y JUSTIFICACIÓN EN CASO DE VARIACIÓN SUPERIOR A ± 10 % RESPECTO A LO PROGRAMADO

A pesar de contar con un presupuesto autorizado, no se cuenta con la suficiencia presupuestal, lo que ocasiona un desfase en el pago de los servicios y las adquisiciones.

EVALUACION DEL INDICADOR

Se llevarán a cabo acciones que permitan el incremento en los resultados del indicador, a fin de alcanzar niveles óptimos.

DEPENDENCIA GENERAL: B00 DIRECCIÓN GENERAL  
 DEPENDENCIA AUXILIAR: 315 Área de Informática

ELABORÓ

Ing. Minerva Eitzbeide Guerrero Alcántara



REVISÓ

Lic. Guilibaldo Hernández Campuzano





PILAR DE DESARROLLO / EJE TRANSVERSAL: II Eje transversal II: Gobierno de resultados  
 TEMA DE DESARROLLO: Gobierno eficiente que genere resultados.  
 PROGRAMA PRESUPUESTARIO: 01050206 Consolidación de la administración pública de resultados  
 PROYECTO PRESUPUESTARIO: 010502060401 Simplificación y modernización de la administración pública  
 OBJETIVO DEL PROGRAMA PRESUPUESTARIO: Comprende el conjunto de actividades y herramientas que permiten la toma de decisiones sobre la aplicación de los recursos públicos con el objeto de mejorar la calidad del gasto público y la rendición de cuentas.  
 DEPENDENCIA GENERAL: B00 DIRECCIÓN GENERAL  
 DEPENDENCIA AUXILIAR: 315 Área de Informática

ESTRUCTURA DEL INDICADOR

NOMBRE DEL INDICADOR: Porcentaje de verificación y control al inventario patrimonial municipal  
 FÓRMULA DEL CÁLCULO: (Verificaciones físicas al inventario patrimonial municipal realizadas/Verificaciones físicas al inventario patrimonial municipal programadas)\*100  
 INTERPRETACIÓN: A mayor valor del indicador mayor índice de verificaciones al inventario  
 DIMENSIÓN QUE ATIENDE: Eficiencia  
 FRECUENCIA DE MEDICIÓN: Trimestral  
 FACTOR DE COMPARACIÓN: 0  
 DESCRIPCIÓN DEL FACTOR DE COMPARACIÓN: No se cuenta con estadística comparativa  
 AMBITO GEOGRAFICO: Municipio de Toluca  
 COBERTURA: Población del municipio  
 Numero: NA 3.2

COMPORTAMIENTO DE LAS VARIABLES DURANTE EL TRIMESTRE: Octubre-Diciembre

VARIABLE	UNIDAD DE MEDIDA	OPERACION	META ANUAL	AVANCE TRIMESTRAL				AVANCE ACUMULADO			
				Programado	%	Alcanzado	%	Programado	%	Alcanzado	%
Verificaciones físicas al inventario patrimonial municipal realizadas	Reporte	Sumable	2.00	1.00	50.00	1.00	100.00	2.00	100.00	2.00	100.00
Verificaciones físicas al inventario patrimonial municipal programadas	Reporte	Sumable	2.00	1.00	50.00	1.00	100.00	2.00	100.00	2.00	100.00

COMPORTAMIENTO DEL INDICADOR

DESCRIPCION DE LA META ANUAL

Cubrir el 100% de verificaciones físicas al inventario

META ANUAL	TRIMESTRE: Octubre-Diciembre							
	AVANCE TRIMESTRAL				AVANCE ACUMULADO			
	Programado	Alcanzado	EF%	SEMAFORO	Programado	Alcanzado	EF%	SEMAFORO
100.00	100.00	100.00	100.00	Adecuado	100.00	100.00	100.00	Adecuado

DESCRIPCIÓN DE RESULTADOS Y JUSTIFICACIÓN EN CASO DE VARIACIÓN SUPERIOR A ± 10 % RESPECTO A LO PROGRAMADO

Se cumple a cabalidad la cifra programada.

EVALUACION DEL INDICADOR

El resultado del indicador se encuentra en nivel óptimo, se continuará sumando esfuerzos a fin de permanecer con la misma calificación.

DEPENDENCIA GENERAL: B00 DIRECCIÓN GENERAL

DEPENDENCIA AUXILIAR: 315 Área de Informática

ELABORÓ



Ing. Minerva Elizalde Guerrero Alcántara

REVISÓ



Lic. Guibaldo Hernández Campuzano



S. H. AYUNTAMIENTO DE TOLUCA  
2016 - 2018

PbRm-08b FICHA TECNICA DE SEGUIMIENTO DE INDICADORES 2017 DE GESTIÓN O ESTRATEGICO



TIPO DE FICHA: OSFEM

PILAR DE DESARROLLO / EJE TRANSVERSAL: 1 Pilar temático 1: Gobierno solidario  
TEMA DE DESARROLLO: Núcleo social y calidad de vida.  
PROGRAMA PRESUPUESTARIO: 02030101 Prevención médica para la comunidad  
PROYECTO PRESUPUESTARIO: 020301010201 Promoción de la salud 020301010202 Prevención de las adicciones  
OBJETIVO DEL PROGRAMA PRESUPUESTARIO: Incluye acciones de promoción, prevención y difusión de la salud pública para contribuir a la disminución de enfermedades y mantener un buen estado de salud de la población municipal.  
DEPENDENCIA GENERAL: E00 AREA DE OPERACIÓN  
DEPENDENCIA AUXILIAR: 308 Área de Orientación Familiar, 310 Área de Salud y Deporte

ESTRUCTURA DEL INDICADOR

NOMBRE DEL INDICADOR: Tasa de variación en el número de personas que acuden al centro de salud para la atención de cualquier enfermedad.  
FÓRMULA DEL CÁLCULO:  $((\text{Total de personas que acudieron a un centro de salud para la atención de cualquier enfermedad en el año actual} / \text{Total de personas que acudieron a un centro de salud para la atención de cualquier enfermedad en el año anterior}) - 1) * 100$   
INTERPRETACIÓN: No aplica  
DIMENSIÓN QUE ATIENDE: Eficiencia  
A pesar de ser un indicador de FIN, no se realizan acciones que proporcionen la información mínima necesaria para alimentar el indicador.  
FRECUENCIA DE MEDICIÓN: Anual  
FACTOR DE COMPARACIÓN:  
DESCRIPCIÓN DEL FACTOR DE COMPARACIÓN:  
AMBITO GEOGRAFICO:  
COBERTURA:  
Numero: NF 1

COMPORTAMIENTO DE LAS VARIABLES DURANTE EL TRIMESTRE: Octubre-Diciembre

VARIABLE	UNIDAD DE MEDIDA	OPERACION	META ANUAL	AVANCE TRIMESTRAL				AVANCE ACUMULADO			
				Programado	%	Alcanzado	%	Programado	%	Alcanzado	%
Total de personas que acudieron a un centro de salud para la atención de cualquier enfermedad en el año actual			0.00	0.00	0.00	0.00	0.00	0.00	0.00	0.00	0.00
Total de personas que acudieron a un centro de salud para la atención de cualquier enfermedad en el año anterior			0.00	0.00	0.00	0.00	0.00	0.00	0.00	0.00	0.00

COMPORTAMIENTO DEL INDICADOR

DESCRIPCION DE LA META ANUAL

META ANUAL	TRIMESTRE: Octubre-Diciembre							
	AVANCE TRIMESTRAL				AVANCE ACUMULADO			
	Programado	Alcanzado	EF%	SEMAFORO	Programado	Alcanzado	EF%	SEMAFORO
0.00	0.00	0.00	0.00		0.00	0.00	0.00	

DESCRIPCIÓN DE RESULTADOS Y JUSTIFICACIÓN EN CASO DE VARIACIÓN SUPERIOR A ± 10 % RESPECTO A LO PROGRAMADO

EVALUACION DEL INDICADOR

DEPENDENCIA GENERAL: E00 AREA DE OPERACIÓN  
DEPENDENCIA AUXILIAR: 308 Área de Orientación Familiar, 310 Área de Salud y Deporte

ELABORÓ



Ing. Minerva Etzelde Guerrero Alcántara

REVISÓ



Lic. Guilibaldo Hernández Campuzano



**S H. AYUNTAMIENTO DE TOLUCA**  
2016 - 2018

**PbRm-08b FICHA TECNICA DE SEGUIMIENTO DE INDICADORES 2017 DE GESTIÓN O ESTRATEGICO**



TIPO DE FICHA: OSFEM

**PILAR DE DESARROLLO / EJE TRANSVERSAL:** 1 Pilar temático 1: Gobierno solidario  
**TEMA DE DESARROLLO:** Núcleo social y calidad de vida.  
**PROGRAMA PRESUPUESTARIO:** 02030101 Prevención médica para la comunidad  
**PROYECTO PRESUPUESTARIO:** 020301010201 Promoción de la salud 020301010202 Prevención de las adicciones  
**OBJETIVO DEL PROGRAMA PRESUPUESTARIO:** Incluye acciones de promoción, prevención y difusión de la salud pública para contribuir a la disminución de enfermedades y mantener un buen estado de salud de la población municipal.  
**DEPENDENCIA GENERAL:** E00 AREA DE OPERACIÓN  
**DEPENDENCIA AUXILIAR:** 308 Área de Orientación Familiar,310 Área de Salud y Deporte

**ESTRUCTURA DEL INDICADOR**

**NOMBRE DEL INDICADOR:** Tasa de variación de la población en las comunidades con enfermedades de alto riesgo.  
**FÓRMULA DEL CÁLCULO:** ((Población de las comunidades con enfermedades de alto riesgo en el año actual/Población de las comunidades con enfermedades de alto riesgo en el año anterior)-1)\*100  
**INTERPRETACIÓN:** No aplica  
**DIMENSIÓN QUE ATIENDE:** Eficiencia **FRECUENCIA DE MEDICIÓN:** Anual  
**FACTOR DE COMPARACIÓN:**  
**DESCRIPCIÓN DEL FACTOR DE COMPARACIÓN:**  
**AMBITO GEOGRAFICO:**  
**COBERTURA:**  
 Numero: NP 1

**COMPORTAMIENTO DE LAS VARIABLES DURANTE EL TRIMESTRE: Octubre-Diciembre**

VARIABLE	UNIDAD DE MEDIDA	OPERACION	META ANUAL	AVANCE TRIMESTRAL				AVANCE ACUMULADO			
				Programado	%	Alcanzado	%	Programado	%	Alcanzado	%
Población de las comunidades con enfermedades de alto riesgo en el año actual			0.00	0.00	0.00	0.00	0.00	0.00	0.00	0.00	0.00
Población de las comunidades con enfermedades de alto riesgo en el año anterior			0.00	0.00	0.00	0.00	0.00	0.00	0.00	0.00	0.00

**COMPORTAMIENTO DEL INDICADOR**

**DESCRIPCION DE LA META ANUAL**

META ANUAL	TRIMESTRE: Octubre-Diciembre							
	AVANCE TRIMESTRAL				AVANCE ACUMULADO			
	Programado	Alcanzado	EF%	SEMAFORO	Programado	Alcanzado	EF%	SEMAFORO
0.00	0.00	0.00	0.00		0.00	0.00	0.00	

DESCRIPCIÓN DE RESULTADOS Y JUSTIFICACIÓN EN CASO DE VARIACIÓN SUPERIOR A ± 10 % RESPECTO A LO PROGRAMADO

**EVALUACION DEL INDICADOR**

**DEPENDENCIA GENERAL:** E00 AREA DE OPERACIÓN  
**DEPENDENCIA AUXILIAR:** 308 Área de Orientación Familiar,310 Área de Salud y Deporte

ELABORÓ



Ing. Minerva Elizabeth Guerrero Alcantara

REVISÓ



Lic. Guibaldo Hernández Salazar







PILAR DE DESARROLLO / EJE TRANSVERSAL: 1 Pilar temático 1: Gobierno solidario  
 TEMA DE DESARROLLO: Núcleo social y calidad de vida.  
 PROGRAMA PRESUPUESTARIO: 02030101 Prevención médica para la comunidad  
 PROYECTO PRESUPUESTARIO: 020301010201 Promoción de la salud 020301010202 Prevención de las adicciones  
 OBJETIVO DEL PROGRAMA PRESUPUESTARIO: Incluye acciones de promoción, prevención y difusión de la salud pública para contribuir a la disminución de enfermedades y mantener un buen estado de salud de la población municipal.  
 DEPENDENCIA GENERAL: E00 AREA DE OPERACIÓN  
 DEPENDENCIA AUXILIAR: 308 Área de Orientación Familiar,310 Área de Salud y Deporte

ESTRUCTURA DEL INDICADOR

NOMBRE DEL INDICADOR: Tasa de variación en el número de jornadas preventivas de la salud.  
 FÓRMULA DEL CÁLCULO: ((Jornadas de promoción de la salud efectuadas en el semestre actual/ Jornadas de promoción de la salud efectuadas en el semestre anterior)-1)\*100  
 INTERPRETACIÓN: A mayor valor del indicador, mayor variación en las jornadas de salud  
 DIMENSIÓN QUE ATIENDE: Eficiencia FRECUENCIA DE MEDICIÓN: Semestral  
 FACTOR DE COMPARACIÓN: 0  
 DESCRIPCIÓN DEL FACTOR DE COMPARACIÓN: No se cuenta con estadística comparativa  
 AMBITO GEOGRAFICO: Municipio de Toluca Población del Municipio  
 COBERTURA: Numero: NC 1

COMPORTAMIENTO DE LAS VARIABLES DURANTE EL TRIMESTRE: Octubre-Diciembre

VARIABLE	UNIDAD DE MEDIDA	OPERACION	META ANUAL	AVANCE TRIMESTRAL				AVANCE ACUMULADO			
				Programado	%	Alcanzado	%	Programado	%	Alcanzado	%
Jornadas de promoción de la salud efectuadas en el semestre actual	Jornada	Sumable	4.00	2.00	50.00	2.00	100.00	4.00	100.00	4.00	100.00
Jornadas de promoción de la salud efectuadas en el semestre anterior	Jornada	Sumable	4.00	2.00	50.00	2.00	100.00	4.00	100.00	4.00	100.00

COMPORTAMIENTO DEL INDICADOR

DESCRIPCION DE LA META ANUAL

Este indicador mide el incremento de las jornadas de promoción de la salud de un periodo al otro.

META ANUAL	TRIMESTRE: Octubre-Diciembre							
	AVANCE TRIMESTRAL				AVANCE ACUMULADO			
	Programado	Alcanzado	EF%	SEMAFORO	Programado	Alcanzado	EF%	SEMAFORO
100.00	100.00	0.00	0.00	Adecuado	0.00	0.00	0.00	Adecuado

DESCRIPCIÓN DE RESULTADOS Y JUSTIFICACIÓN EN CASO DE VARIACIÓN SUPERIOR A ± 10 % RESPECTO A LO PROGRAMADO

Se cubrió a cabalidad el número de jornadas de promoción de la salud planificadas para el 2017.

EVALUACION DEL INDICADOR

El resultado del indicador se encuentra en nivel óptimo, se continuará sumando esfuerzos a fin de permanecer con la misma calificación.

DEPENDENCIA GENERAL: E00 AREA DE OPERACIÓN  
 DEPENDENCIA AUXILIAR: 308 Área de Orientación Familiar,310 Área de Salud y Deporte

ELABORÓ



Ing. Minerva Etzbeide Guerrero Alcantara

REVISÓ



Lic. Guilibaldo Hernández Camaruzano



PILAR DE DESARROLLO / EJE TRANSVERSAL: 1 Pilar temático 1: Gobierno solidario  
 TEMA DE DESARROLLO: Núcleo social y calidad de vida.  
 PROGRAMA PRESUPUESTARIO: 02030101 Prevención médica para la comunidad  
 PROYECTO PRESUPUESTARIO: 020301010201 Promoción de la salud 020301010202 Prevención de las adicciones  
 OBJETIVO DEL PROGRAMA PRESUPUESTARIO: Incluye acciones de promoción, prevención y difusión de la salud pública para contribuir a la disminución de enfermedades y mantener un buen estado de salud de la población municipal.  
 DEPENDENCIA GENERAL: E00 AREA DE OPERACIÓN  
 DEPENDENCIA AUXILIAR: 308 Área de Orientación Familiar, 310 Área de Salud y Deporte

**ESTRUCTURA DEL INDICADOR**

NOMBRE DEL INDICADOR: Porcentaje de difusión de los programas de prevención de la salud.  
 FÓRMULA DEL CÁLCULO: (Programas de prevención de la salud difundidos/programas de prevención de la salud programados a difundir)\*100  
 INTERPRETACIÓN: A mayor valor del indicador, mayor número de programas de promoción de la salud difundidos  
 DIMENSIÓN QUE ATIENDE: Eficiencia FRECUENCIA DE MEDICIÓN: Semestral  
 FACTOR DE COMPARACIÓN: 0  
 DESCRIPCIÓN DEL FACTOR DE COMPARACIÓN: No se cuenta con estadística comparativa  
 AMBITO GEOGRAFICO: Municipio de Toluca  
 COBERTURA: Población del municipio  
 Numero: NC 2

**COMPORTAMIENTO DE LAS VARIABLES DURANTE EL TRIMESTRE: Octubre-Diciembre**

VARIABLE	UNIDAD DE MEDIDA	OPERACION	META ANUAL	AVANCE TRIMESTRAL				AVANCE ACUMULADO			
				Programado	%	Alcanzado	%	Programado	%	Alcanzado	%
Programas de prevención de la salud difundidos	Programa	Sumable	16.00	8.00	50.00	8.00	100.00	16.00	100.00	16.00	100.00
programas de prevención de la salud programados a difundir	Programa	Sumable	16.00	8.00	50.00	8.00	100.00	16.00	100.00	16.00	100.00

**COMPORTAMIENTO DEL INDICADOR**

**DESCRIPCION DE LA META ANUAL**

META ANUAL	TRIMESTRE: Octubre-Diciembre							
	AVANCE TRIMESTRAL				AVANCE ACUMULADO			
	Programado	Alcanzado	EF%	SEMAFORO	Programado	Alcanzado	EF%	SEMAFORO
100.00	100.00	100.00	100.00	Adecuado	100.00	100.00	100.00	Adecuado

**DESCRIPCIÓN DE RESULTADOS Y JUSTIFICACIÓN EN CASO DE VARIACIÓN SUPERIOR A ± 10 % RESPECTO A LO PROGRAMADO**

Se cumplió a cabalidad el número de programas de prevención de la salud difundidos

**EVALUACION DEL INDICADOR**

El resultado del indicador se encuentra en nivel óptimo, se continuará sumando esfuerzos a fin de permanecer con la misma calificación.

DEPENDENCIA GENERAL: E00 AREA DE OPERACIÓN  
 DEPENDENCIA AUXILIAR: 308 Área de Orientación Familiar, 310 Área de Salud y Deporte

ELABORÓ

**DIF** UIPPE

Ing. Minerva Etzbeide Guerrero Alcantara

REVISÓ

Lic. Guilibaldo Hernández Camuzano



**PILAR DE DESARROLLO / EJE TRANSVERSAL:** 1 Pilar temático 1: Gobierno solidario  
**TEMA DE DESARROLLO:** Núcleo social y calidad de vida.  
**PROGRAMA PRESUPUESTARIO:** 02030101 Prevención médica para la comunidad  
**PROYECTO PRESUPUESTARIO:** 020301010201 Promoción de la salud 020301010202 Prevención de las adicciones  
**OBJETIVO DEL PROGRAMA PRESUPUESTARIO:** Incluye acciones de promoción, prevención y difusión de la salud pública para contribuir a la disminución de enfermedades y mantener un buen estado de salud de la población municipal.  
**DEPENDENCIA GENERAL:** E00 AREA DE OPERACIÓN  
**DEPENDENCIA AUXILIAR:** 308 Área de Orientación Familiar,310 Área de Salud y Deporte

**ESTRUCTURA DEL INDICADOR**

**NOMBRE DEL INDICADOR:** Porcentaje en la programación de pláticas de promoción de la salud en comunidades marginadas.  
**FÓRMULA DEL CÁLCULO:** (Programación de pláticas preventivas de enfermedades en comunidades marginadas/Programación de pláticas preventivas de enfermedades en el total de comunidades del municipio)\*100  
**INTERPRETACIÓN:** A mayor valor del indicador mayor número de pláticas preventivas de la salud impartidas en comunidades marginadas  
**DIMENSIÓN QUE ATIENDE:** Eficiencia **FRECUENCIA DE MEDICIÓN:** Trimestral  
**FACTOR DE COMPARACIÓN:** 0  
**DESCRIPCIÓN DEL FACTOR DE COMPARACIÓN:** No se cuenta con estadística comparativa  
**AMBITO GEOGRAFICO:** Municipio de Toluca  
**COBERTURA:** Población del municipio  
**Numero:** NA 1,1

**COMPORTAMIENTO DE LAS VARIABLES DURANTE EL TRIMESTRE: Octubre-Diciembre**

VARIABLE	UNIDAD DE MEDIDA	OPERACION	META ANUAL	AVANCE TRIMESTRAL				AVANCE ACUMULADO			
				Programado	%	Alcanzado	%	Programado	%	Alcanzado	%
Programación de pláticas preventivas de enfermedades en comunidades marginadas	Plática	Sumable	2,188.00	547.00	25.00	547.00	100.00	2,188.00	100.00	2,188.00	100.00
Programación de pláticas preventivas de enfermedades en el total de comunidades del municipio	Plática	Sumable	2,188.00	547.00	25.00	547.00	100.00	2,188.00	100.00	2,188.00	100.00

**COMPORTAMIENTO DEL INDICADOR**

**DESCRIPCION DE LA META ANUAL**

Se espera cubrir al 100% las pláticas programadas

META ANUAL	TRIMESTRE: Octubre-Diciembre							
	AVANCE TRIMESTRAL				AVANCE ACUMULADO			
	Programado	Alcanzado	EF%	SEMAFORO	Programado	Alcanzado	EF%	SEMAFORO
100.00	100.00	100.00	100.00	Adecuado	100.00	100.00	100.00	Adecuado

**DESCRIPCIÓN DE RESULTADOS Y JUSTIFICACIÓN EN CASO DE VARIACIÓN SUPERIOR A ± 10 % RESPECTO A LO PROGRAMADO**

Se cubrió a cabalidad el número de pláticas programadas.

**EVALUACION DEL INDICADOR**

El resultado del indicador se encuentra en nivel óptimo. se continuará sumando esfuerzos a fin de permanecer con la misma calificación.

**DEPENDENCIA GENERAL:** E00 AREA DE OPERACIÓN  
**DEPENDENCIA AUXILIAR:** 308 Área de Orientación Familiar,310 Área de Salud y Deporte

ELABORÓ



REVISÓ





S. H. AYUNTAMIENTO DE TOLUCA  
2016 - 2018

PbRm-08b FICHA TECNICA DE SEGUIMIENTO DE INDICADORES 2017 DE GESTIÓN O ESTRATEGICO



TIPO DE FICHA: OSFEM

PILAR DE DESARROLLO / EJE TRANSVERSAL: 1 Pilar temático 1: Gobierno solidario  
 TEMA DE DESARROLLO: Núcleo social y calidad de vida.  
 PROGRAMA PRESUPUESTARIO: 02030101 Prevención médica para la comunidad  
 PROYECTO PRESUPUESTARIO: 020301010201 Promoción de la salud 020301010202 Prevención de las adicciones  
 OBJETIVO DEL PROGRAMA PRESUPUESTARIO: Incluye acciones de promoción, prevención y difusión de la salud pública para contribuir a la disminución de enfermedades y mantener un buen estado de salud de la población municipal.  
 DEPENDENCIA GENERAL: E00 AREA DE OPERACIÓN  
 DEPENDENCIA AUXILIAR: 308 Área de Orientación Familiar, 310 Área de Salud y Deporte

ESTRUCTURA DEL INDICADOR

NOMBRE DEL INDICADOR: Porcentaje de la realización de pláticas de inducción práctica para la promoción de la salud en comunidades marginadas.  
 FÓRMULA DEL CÁLCULO: (Pláticas de inducción práctica para la prevención de enfermedades realizadas en comunidades marginadas/Pláticas de inducción práctica para la prevención de enfermedades en comunidades marginadas programadas)\*100  
 INTERPRETACIÓN: A mayor valor del indicador mayor número de pláticas de inducción práctica para la prevención de la salud impartidas  
 DIMENSIÓN QUE ATIENDE: Eficiencia FRECUENCIA DE MEDICIÓN: Trimestral  
 FACTOR DE COMPARACIÓN: 0  
 DESCRIPCIÓN DEL FACTOR DE COMPARACIÓN: No se cuenta con estadística comparativa  
 AMBITO GEOGRAFICO: Municipio de Toluca Población del municipio  
 COBERTURA: Numero: NA 1.2

COMPORTAMIENTO DE LAS VARIABLES DURANTE EL TRIMESTRE: Octubre-Diciembre

VARIABLE	UNIDAD DE MEDIDA	OPERACION	META ANUAL	AVANCE TRIMESTRAL				AVANCE ACUMULADO			
				Programado	%	Alcanzado	%	Programado	%	Alcanzado	%
Pláticas de inducción práctica para la prevención de enfermedades realizadas en comunidades marginadas	Plática	Sumable	2,188.00	547.00	25.00	547.00	100.00	2,188.00	100.00	2,188.00	100.00
Pláticas de inducción práctica para la prevención de enfermedades en comunidades marginadas programadas	Plática	Sumable	2,188.00	547.00	25.00	547.00	100.00	2,188.00	100.00	2,188.00	100.00

COMPORTAMIENTO DEL INDICADOR

DESCRIPCIÓN DE LA METAANUAL

Se espera cubrir al 100% las pláticas programadas

META ANUAL	TRIMESTRE: Octubre-Diciembre							
	AVANCE TRIMESTRAL				AVANCE ACUMULADO			
	Programado	Alcanzado	EF%	SEMAFORO	Programado	Alcanzado	EF%	SEMAFORO
100.00	100.00	100.00	100.00	Adecuado	100.00	100.00	100.00	Adecuado

DESCRIPCIÓN DE RESULTADOS Y JUSTIFICACIÓN EN CASO DE VARIACIÓN SUPERIOR A ± 10 % RESPECTO A LO PROGRAMADO

Se cubrió a cabalidad el número de pláticas programadas.

EVALUACION DEL INDICADOR

El resultado del indicador se encuentra en nivel óptimo, se continuará sumando esfuerzos a fin de permanecer con la misma calificación.

DEPENDENCIA GENERAL: E00 AREA DE OPERACIÓN  
 DEPENDENCIA AUXILIAR: 308 Área de Orientación Familiar, 310 Área de Salud y Deporte

ELABORÓ



Ing. Minervá Elizbeide Guerrero Alcántara

REVISÓ



Lic. Guilbaldo Hernández Campuzano

FECHA DE ELABORACION: 31/01/2018

Hoja: 32 de 110



S H. AYUNTAMIENTO DE TOLUCA 2016 - 2018 TOLUCA

PbRm-08b FICHA TECNICA DE SEGUIMIENTO DE INDICADORES 2017 DE GESTIÓN O ESTRATEGICO



TIPO DE FICHA: OSFEM

PILAR DE DESARROLLO / EJE TRANSVERSAL: 1 Pilar temático 1: Gobierno solidario  
 TEMA DE DESARROLLO: Núcleo social y calidad de vida.  
 PROGRAMA PRESUPUESTARIO: 02030101 Prevención médica para la comunidad  
 PROYECTO PRESUPUESTARIO: 020301010201 Promoción de la salud 020301010202 Prevención de las adicciones  
 OBJETIVO DEL PROGRAMA PRESUPUESTARIO: Incluye acciones de promoción, prevención y difusión de la salud pública para contribuir a la disminución de enfermedades y mantener un buen estado de salud de la población municipal.  
 DEPENDENCIA GENERAL: E00 AREA DE OPERACIÓN  
 DEPENDENCIA AUXILIAR: 308 Área de Orientación Familiar,310 Área de Salud y Deporte

ESTRUCTURA DEL INDICADOR

NOMBRE DEL INDICADOR: Porcentaje de la distribución de ilustrativos para la promoción de la salud.  
 FÓRMULA DEL CÁLCULO: (Folletos para la promoción de la salud distribuidos/Total de población en comunidades marginadas)\*100  
 INTERPRETACIÓN: A mayor valor del indicador, mayor número de folletos distribuidos  
 DIMENSIÓN QUE ATIENDE: Eficiencia FRECUENCIA DE MEDICIÓN: Trimestral  
 FACTOR DE COMPARACIÓN: 0  
 DESCRIPCIÓN DEL FACTOR DE COMPARACIÓN: No se cuenta con estadística comparativa  
 AMBITO GEOGRAFICO: Municipio de Toluca Población del municipio  
 COBERTURA: Numero: NA 2.1

COMPORTAMIENTO DE LAS VARIABLES DURANTE EL TRIMESTRE: Octubre-Diciembre

VARIABLE	UNIDAD DE MEDIDA	OPERACION	META ANUAL	AVANCE TRIMESTRAL				AVANCE ACUMULADO			
				Programado	%	Alcanzado	%	Programado	%	Alcanzado	%
Folletos para la promoción de la salud distribuidos	Folletos	Sumable	156.00	36.00	23.08	36.00	100.00	156.00	100.00	156.00	100.00
Total de población en comunidades marginadas	Folletos	Sumable	156.00	36.00	23.08	36.00	100.00	156.00	100.00	156.00	100.00

COMPORTAMIENTO DEL INDICADOR

DESCRIPCIÓN DE LA META ANUAL

META ANUAL	TRIMESTRE: Octubre-Diciembre							
	AVANCE TRIMESTRAL				AVANCE ACUMULADO			
	Programado	Alcanzado	EF%	SEMAFORO	Programado	Alcanzado	EF%	SEMAFORO
100.00	100.00	100.00	100.00	Adecuado	100.00	100.00	100.00	Adecuado

DESCRIPCIÓN DE RESULTADOS Y JUSTIFICACIÓN EN CASO DE VARIACIÓN SUPERIOR A ± 10 % RESPECTO A LO PROGRAMADO

Se cubrió a cabalidad el número de folletos distribuidos.

EVALUACION DEL INDICADOR

El resultado del indicador se encuentra en nivel óptimo, se continuará sumando esfuerzos a fin de permanecer con la misma calificación.

DEPENDENCIA GENERAL: E00 AREA DE OPERACIÓN  
 DEPENDENCIA AUXILIAR: 308 Área de Orientación Familiar,310 Área de Salud y Deporte

ELABORÓ

**DIF** UIPPE  
 Sistema Municipal para el Desarrollo Integral de la Familia de Toluca

Ing. Minerva Etzbeide Guerrero Alcántara

REVISÓ

**DIF** DIRECCIÓN  
 Sistema Municipal para el Desarrollo Integral de la Familia de Toluca

Lic. Guilibaldo Hernández Campuzano



**PILAR DE DESARROLLO / EJE TRANSVERSAL:** 1 Pilar temático 1: Gobierno solidario  
**TEMA DE DESARROLLO:** Núcleo social y calidad de vida.  
**PROGRAMA PRESUPUESTARIO:** 02030101 Prevención médica para la comunidad  
**PROYECTO PRESUPUESTARIO:** 020301010201 Promoción de la salud 020301010202 Prevención de las adicciones  
**OBJETIVO DEL PROGRAMA PRESUPUESTARIO:** Incluye acciones de promoción, prevención y difusión de la salud pública para contribuir a la disminución de enfermedades y mantener un buen estado de salud de la población municipal.  
**DEPENDENCIA GENERAL:** E00 AREA DE OPERACIÓN  
**DEPENDENCIA AUXILIAR:** 308 Área de Orientación Familiar,310 Área de Salud y Deporte

**ESTRUCTURA DEL INDICADOR**

**NOMBRE DEL INDICADOR:** Porcentaje en la instalación de módulos para la toma de signos vitales de la población y niveles de glucosa de la sangre.  
**FÓRMULA DEL CÁLCULO:** (Módulos instalados para la toma de signos vitales y niveles de glucosa en la sangre/Módulos programados para la toma de signos vitales y niveles de glucosa en la sangre)\*100  
**INTERPRETACIÓN:** A mayor valor del indicador mayor número de módulos instalados  
**DIMENSIÓN QUE ATIENDE:** Eficiencia **FRECUENCIA DE MEDICIÓN:** Trimestral  
**FACTOR DE COMPARACIÓN:** 0  
**DESCRIPCIÓN DEL FACTOR DE COMPARACIÓN:** No se cuenta con estadística comparativa  
**AMBITO GEOGRAFICO:** Municipio de Toluca  
**COBERTURA:** Población del municipio  
**Numero:** NA 2.2

**COMPORTAMIENTO DE LAS VARIABLES DURANTE EL TRIMESTRE: Octubre-Diciembre**

VARIABLE	UNIDAD DE MEDIDA	OPERACION	META ANUAL	AVANCE TRIMESTRAL				AVANCE ACUMULADO			
				Programado	%	Alcanzado	%	Programado	%	Alcanzado	%
Módulos instalados para la toma de signos vitales y niveles de glucosa en la sangre	Módulo	Sumable	11.00	2.00	18.18	2.00	100.00	11.00	100.00	11.00	100.00
Módulos programados para la toma de signos vitales y niveles de glucosa en la sangre	Módulo	Sumable	11.00	2.00	18.18	2.00	100.00	11.00	100.00	11.00	100.00

**COMPORTAMIENTO DEL INDICADOR**

**DESCRIPCION DE LA META ANUAL**

Se espera instalar el 100% de módulos para la toma de signos vitales y niveles de glucosa en la sangre programados

META ANUAL	TRIMESTRE: Octubre-Diciembre							
	AVANCE TRIMESTRAL				AVANCE ACUMULADO			
	Programado	Alcanzado	EF%	SEMAFORO	Programado	Alcanzado	EF%	SEMAFORO
100.00	100.00	100.00	100.00	Adecuado	100.00	100.00	100.00	Adecuado

**DESCRIPCIÓN DE RESULTADOS Y JUSTIFICACIÓN EN CASO DE VARIACIÓN SUPERIOR A ± 10 % RESPECTO A LO PROGRAMADO**

Se instaló la totalidad de módulos programados para el periodo que se reporta.

**EVALUACION DEL INDICADOR**

El resultado del indicador se encuentra en nivel óptimo, se continuará sumando esfuerzos a fin de permanecer con la misma calificación.

**DEPENDENCIA GENERAL:** E00 AREA DE OPERACIÓN  
**DEPENDENCIA AUXILIAR:** 308 Área de Orientación Familiar,310 Área de Salud y Deporte

ELABORÓ



REVISÓ





PILAR DE DESARROLLO / EJE TRANSVERSAL: 1 Pilar temático 1: Gobierno solidario  
 TEMA DE DESARROLLO: Núcleo social y calidad de vida.  
 PROGRAMA PRESUPUESTARIO: 02030101 Prevención médica para la comunidad  
 PROYECTO PRESUPUESTARIO: 020301010201 Promoción de la salud 020301010202 Prevención de las adicciones  
 OBJETIVO DEL PROGRAMA PRESUPUESTARIO: Incluye acciones de promoción, prevención y difusión de la salud pública para contribuir a la disminución de enfermedades y mantener un buen estado de salud de la población municipal.  
 DEPENDENCIA GENERAL: E00 AREA DE OPERACIÓN  
 DEPENDENCIA AUXILIAR: 308 Área de Orientación Familiar,310 Área de Salud y Deporte

ESTRUCTURA DEL INDICADOR

NOMBRE DEL INDICADOR: Porcentaje de la atención brindada en los módulos para la toma de signos vitales y niveles de glucosa en la sangre de la población.  
 FÓRMULA DEL CÁLCULO: (Población atendida en los módulos para la toma de signos vitales y niveles de glucosa en la sangre/Total de población municipal)\*100  
 INTERPRETACIÓN: A mayor valor del indicador mayor número de población beneficiada  
 DIMENSIÓN QUE ATIENDE: Eficiencia FRECUENCIA DE MEDICIÓN: Trimestral  
 FACTOR DE COMPARACIÓN: 0  
 DESCRIPCIÓN DEL FACTOR DE COMPARACIÓN: No se cuenta con estadística comparativa  
 AMBITO GEOGRAFICO: Municipio de Toluca  
 COBERTURA: Población del municipio  
 Numero: NA 2.3

COMPORTAMIENTO DE LAS VARIABLES DURANTE EL TRIMESTRE: Octubre-Diciembre

VARIABLE	UNIDAD DE MEDIDA	OPERACION	META ANUAL	AVANCE TRIMESTRAL				AVANCE ACUMULADO			
				Programado	%	Alcanzado	%	Programado	%	Alcanzado	%
Población atendida en los módulos para la toma de signos vitales y niveles de glucosa en la sangre	Persona	Sumable	600.00	150.00	25.00	149.00	99.33	600.00	100.00	600.00	100.00
Total de población municipal	Persona	Sumable	600.00	150.00	25.00	149.00	99.33	600.00	100.00	600.00	100.00

COMPORTAMIENTO DEL INDICADOR

DESCRIPCION DE LA META ANUAL

Mide la variación porcentual entre la población atendida y la población total del municipio

META ANUAL	TRIMESTRE: Octubre-Diciembre							
	AVANCE TRIMESTRAL				AVANCE ACUMULADO			
	Programado	Alcanzado	EF%	SEMAFORO	Programado	Alcanzado	EF%	SEMAFORO
100.00	100.00	100.00	100.00	Adecuado	100.00	100.00	100.00	Adecuado

DESCRIPCIÓN DE RESULTADOS Y JUSTIFICACIÓN EN CASO DE VARIACIÓN SUPERIOR A ± 10 % RESPECTO A LO PROGRAMADO

Se atendió al total de personas programadas, cumpliendo a cabalidad el indicador.

EVALUACION DEL INDICADOR

El resultado del indicador se encuentra en nivel óptimo, se continuará sumando esfuerzos a fin de permanecer con la misma calificación.

DEPENDENCIA GENERAL: E00 AREA DE OPERACIÓN  
 DEPENDENCIA AUXILIAR: 308 Área de Orientación Familiar,310 Área de Salud y Deporte

ELABORÓ



Ing. Minerva Elzbeide Guerrero Alcantara

REVISÓ



Lic. Guilibaldo Hernández Campuzano



S H. AYUNTAMIENTO DE TOLUCA 2016 - 2018 TOLUCA

PbRm-08b FICHA TECNICA DE SEGUIMIENTO DE INDICADORES 2017 DE GESTIÓN O ESTRATEGICO



TIPO DE FICHA: OSFEM

PILAR DE DESARROLLO / EJE TRANSVERSAL: 1 Pilar temático 1: Gobierno solidario  
 TEMA DE DESARROLLO: Núcleo social y calidad de vida.  
 PROGRAMA PRESUPUESTARIO: 02030101 Prevención médica para la comunidad  
 PROYECTO PRESUPUESTARIO: 020301010201 Promoción de la salud 020301010202 Prevención de las adicciones  
 OBJETIVO DEL PROGRAMA PRESUPUESTARIO: Incluye acciones de promoción, prevención y difusión de la salud pública para contribuir a la disminución de enfermedades y mantener un buen estado de salud de la población municipal.  
 DEPENDENCIA GENERAL: E00 AREA DE OPERACIÓN  
 DEPENDENCIA AUXILIAR: 308 Área de Orientación Familiar,310 Área de Salud y Deporte

ESTRUCTURA DEL INDICADOR

NOMBRE DEL INDICADOR: Porcentaje en la prevención de enfermedades en la población por la detección de irregularidades en los resultados de la toma de signos vitales y glucosa en sangre.  
 FÓRMULA DEL CÁLCULO: (Campañas de prevención de enfermedades por estacionalidad efectuadas/Campañas de prevención de enfermedades por estacionalidad programadas)\*100  
 INTERPRETACIÓN: A mayor valor del indicador mayor número de campañas de prevención de enfermedades efectuadas  
 DIMENSIÓN QUE ATIENDE: Eficiencia FRECUENCIA DE MEDICIÓN: Trimestral  
 FACTOR DE COMPARACIÓN: 0  
 DESCRIPCIÓN DEL FACTOR DE COMPARACIÓN: No se cuenta con estadística comparativa  
 AMBITO GEOGRAFICO: Municipio de Toluca Población del municipio  
 COBERTURA: Número: NA 2.4

COMPORTAMIENTO DE LAS VARIABLES DURANTE EL TRIMESTRE: Octubre-Diciembre

VARIABLE	UNIDAD DE MEDIDA	OPERACION	META ANUAL	AVANCE TRIMESTRAL				AVANCE ACUMULADO			
				Programado	%	Alcanzado	%	Programado	%	Alcanzado	%
Campañas de prevención de enfermedades por estacionalidad efectuadas	Campaña	Sumable	5.00	2.00	40.00	2.00	100.00	5.00	100.00	5.00	100.00
Campañas de prevención de enfermedades por estacionalidad programadas	Campaña	Sumable	5.00	2.00	40.00	2.00	100.00	5.00	100.00	5.00	100.00

COMPORTAMIENTO DEL INDICADOR

DESCRIPCION DE LA META ANUAL

Mide la eficacia en la ejecución de las campañas de prevención de enfermedades por estacionalidad, esperando cumplir al 100%

META ANUAL	TRIMESTRE: Octubre-Diciembre							
	AVANCE TRIMESTRAL				AVANCE ACUMULADO			
	Programado	Alcanzado	EF%	SEMAFORO	Programado	Alcanzado	EF%	SEMAFORO
100.00	100.00	100.00	100.00	Adecuado	100.00	100.00	100.00	Adecuado

DESCRIPCIÓN DE RESULTADOS Y JUSTIFICACIÓN EN CASO DE VARIACIÓN SUPERIOR A ± 10 % RESPECTO A LO PROGRAMADO

Se llevó a cabo la campaña de prevención de enfermedades por estacionalidad programada.

EVALUACION DEL INDICADOR

El resultado del indicador se encuentra en nivel óptimo. se continuará sumando esfuerzos a fin de permanecer con la misma calificación.

DEPENDENCIA GENERAL: E00 AREA DE OPERACIÓN  
 DEPENDENCIA AUXILIAR: 308 Área de Orientación Familiar,310 Área de Salud y Deporte

ELABORÓ

*Minerva Eitzbeide Guerrero Alcantara*



Ing. Minerva Eitzbeide Guerrero Alcantara

REVISÓ

*Guilbaldo Hernández Campuzano*



Lic. Guilbaldo Hernández Campuzano





**PILAR DE DESARROLLO / EJE TRANSVERSAL:** 1 Pilar temático 1: Gobierno solidario  
**TEMA DE DESARROLLO:** Núcleo social y calidad de vida.  
**PROGRAMA PRESUPUESTARIO:** 02050501 Educación para adultos  
**PROYECTO PRESUPUESTARIO:** 0205050101 Alfabetización y educación básica para adultos      020505010102 Capacitación no formal para el trabajo  
**OBJETIVO DEL PROGRAMA PRESUPUESTARIO:** Incluye las acciones tendientes a incrementar programas que ofrezcan a la población adulta con rezago educativo o desempleo la oportunidad de concluir la educación básica, así como incorporarse al mercado laboral.  
**DEPENDENCIA GENERAL:** F00 AREA DE GESTIÓN SOCIAL  
**DEPENDENCIA AUXILIAR:** 309 Área de Servicios Educativos,313 Área de Desarrollo Comunitario

**ESTRUCTURA DEL INDICADOR**

**NOMBRE DEL INDICADOR:** Tasa de variación de la población adulta alfabetizada  
**FÓRMULA DEL CÁLCULO:**  $((\text{Población adulta alfabetizada en el año actual} / \text{Población adulta alfabetizada en el año anterior}) - 1) * 100$   
**INTERPRETACIÓN:** A mayor valor del indicador, mayor índice de población adulta alfabetizada  
**DIMENSIÓN QUE ATIENDE:** Eficiencia      **FRECUENCIA DE MEDICIÓN:** Anual  
**FACTOR DE COMPARACIÓN:** 0  
**DESCRIPCIÓN DEL FACTOR DE COMPARACIÓN:** No se cuenta con estadística comparativa  
**AMBITO GEOGRAFICO:** Municipio de Toluca  
**COBERTURA:** Población del municipio  
**Numero:** NF 1

**COMPORTAMIENTO DE LAS VARIABLES DURANTE EL TRIMESTRE: Octubre-Diciembre**

VARIABLE	UNIDAD DE MEDIDA	OPERACION	META ANUAL	AVANCE TRIMESTRAL				AVANCE ACUMULADO			
				Programado	%	Alcanzado	%	Programado	%	Alcanzado	%
Población adulta alfabetizada en el año actual	Persona	No sumable	280.00	280.00	100.00	284.00	101.43	280.00	100.00	284.00	101.43
Población adulta alfabetizada en el año anterior	Persona	No sumable	260.00	260.00	100.00	284.00	109.23	260.00	100.00	284.00	109.23

**COMPORTAMIENTO DEL INDICADOR**

**DESCRIPCION DE LA META ANUAL**

Se espera un incremento en la población beneficiada del 7.69% con respecto al año anterior.

META ANUAL	TRIMESTRE: Octubre-Diciembre							
	AVANCE TRIMESTRAL				AVANCE ACUMULADO			
	Programado	Alcanzado	EF%	SEMAFORO	Programado	Alcanzado	EF%	SEMAFORO
7.69	7.69	0.00	0.00	Adecuado	7.69	0.00	0.00	Adecuado

**DESCRIPCIÓN DE RESULTADOS Y JUSTIFICACIÓN EN CASO DE VARIACIÓN SUPERIOR A ± 10 % RESPECTO A LO PROGRAMADO**

Se presenta un incremento de 9% con respecto al año 2016.

**EVALUACION DEL INDICADOR**

El resultado del indicador se encuentra en nivel óptimo, se continuará sumando esfuerzos a fin de permanecer con la misma calificación.

**DEPENDENCIA GENERAL:** F00 AREA DE GESTIÓN SOCIAL  
**DEPENDENCIA AUXILIAR:** 309 Área de Servicios Educativos,313 Área de Desarrollo Comunitario

ELABORÓ



Ing. Minerva Elizbeide Guerrero Alcántara

REVISÓ



Lic. Guilibaldo Hernández Campuzano



PILAR DE DESARROLLO / EJE TRANSVERSAL: 1 Pilar temático 1: Gobierno solidario  
 TEMA DE DESARROLLO: Núcleo social y calidad de vida.  
 PROGRAMA PRESUPUESTARIO: 02050501 Educación para adultos  
 PROYECTO PRESUPUESTARIO: 02050501001 Alfabetización y educación básica para adultos 02050501002 Capacitación no formal para el trabajo  
 OBJETIVO DEL PROGRAMA PRESUPUESTARIO: Incluye las acciones tendientes a incrementar programas que ofrezcan a la población adulta con rezago educativo o desempleo la oportunidad de concluir la educación básica, así como incorporarse al mercado laboral.  
 DEPENDENCIA GENERAL: F00 AREA DE GESTIÓN SOCIAL  
 DEPENDENCIA AUXILIAR: 309 Área de Servicios Educativos,313 Área de Desarrollo Comunitario

ESTRUCTURA DEL INDICADOR

NOMBRE DEL INDICADOR: Tasa de variación en el número de personas adultas analfabetas inscritas en el programa INEA  
 FÓRMULA DEL CÁLCULO: ((Personas adultas analfabetas inscritas en el programa INEA en el año actual/Personas adultas analfabetas inscritas en el programa INEA en el año anterior)-1)\*100  
 INTERPRETACIÓN: Mide el incremento en la cobertura de personas adultas alfabetizadas entre el año actual y el inmediato anterior  
 DIMENSIÓN QUE ATIENDE: Eficiencia FRECUENCIA DE MEDICIÓN: Anual  
 FACTOR DE COMPARACIÓN: 0  
 DESCRIPCIÓN DEL FACTOR DE COMPARACIÓN: No se cuenta con estadística comparativa  
 AMBITO GEOGRAFICO: Municipio de Toluca Población del municipio  
 COBERTURA: Numero: NP 1

COMPORTAMIENTO DE LAS VARIABLES DURANTE EL TRIMESTRE: Octubre-Diciembre

VARIABLE	UNIDAD DE MEDIDA	OPERACION	META ANUAL	AVANCE TRIMESTRAL				AVANCE ACUMULADO			
				Programado	%	Alcanzado	%	Programado	%	Alcanzado	%
Personas adultas analfabetas inscritas en el programa INEA en el año actual	Persona	No sumable	280.00	280.00	100.00	284.00	101.43	280.00	100.00	284.00	101.43
Personas adultas analfabetas inscritas en el programa INEA en el año anterior	Persona	No sumable	260.00	260.00	100.00	284.00	109.23	260.00	100.00	284.00	109.23

COMPORTAMIENTO DEL INDICADOR

DESCRIPCION DE LA META ANUAL

Se espera un incremento en la población beneficiada del 7.69% con respecto al año anterior.

META ANUAL	TRIMESTRE: Octubre-Diciembre							
	AVANCE TRIMESTRAL				AVANCE ACUMULADO			
	Programado	Alcanzado	EF%	SEMAFORO	Programado	Alcanzado	EF%	SEMAFORO
7.69	7.69	0.00	0.00	Adecuado	7.69	0.00	0.00	Adecuado

DESCRIPCIÓN DE RESULTADOS Y JUSTIFICACIÓN EN CASO DE VARIACIÓN SUPERIOR A ± 10 % RESPECTO A LO PROGRAMADO

Se presenta un incremento de 9% con respecto al año 2016.

EVALUACION DEL INDICADOR

El resultado del indicador se encuentra en nivel óptimo, se continuará sumando esfuerzos a fin de permanecer con la misma calificación.

DEPENDENCIA GENERAL: F00 AREA DE GESTIÓN SOCIAL  
 DEPENDENCIA AUXILIAR: 309 Área de Servicios Educativos,313 Área de Desarrollo Comunitario

ELABORÓ

**DIF** UIPPE

Ing. Minerva Etzbeide Guerrero Alcantara

REVISÓ

**DIF** DIRECCIÓN

Lic. Guilibaldo Hernández Cambuzano



**PILAR DE DESARROLLO / EJE TRANSVERSAL:** 1 Pilar temático 1: Gobierno solidario  
**TEMA DE DESARROLLO:** Núcleo social y calidad de vida.  
**PROGRAMA PRESUPUESTARIO:** 02050501 Educación para adultos  
**PROYECTO PRESUPUESTARIO:** 020505010101 Alfabetización y educación básica para adultos 020505010102 Capacitación no formal para el trabajo  
**OBJETIVO DEL PROGRAMA PRESUPUESTARIO:** Incluye las acciones tendientes a incrementar programas que ofrezcan a la población adulta con rezago educativo o desempleo la oportunidad de concluir la educación básica, así como incorporarse al mercado laboral.  
**DEPENDENCIA GENERAL:** F00 AREA DE GESTIÓN SOCIAL  
**DEPENDENCIA AUXILIAR:** 309 Área de Servicios Educativos,313 Área de Desarrollo Comunitario

**ESTRUCTURA DEL INDICADOR**

**NOMBRE DEL INDICADOR:** Porcentaje de cursos impartidos del INEA  
**FÓRMULA DEL CÁLCULO:** (Cursos del INEA impartidos/Cursos del INEA programados)\*100  
**INTERPRETACIÓN:** A mayor valor del indicador mayor número de cursos impartidos  
**DIMENSIÓN QUE ATIENDE:** Eficiencia  
**FACTOR DE COMPARACIÓN:** 0 **FRECUENCIA DE MEDICIÓN:** Trimestral  
**DESCRIPCIÓN DEL FACTOR DE COMPARACIÓN:** No se cuenta con estadística comparativa  
**AMBITO GEOGRAFICO:** Municipio de Toluca  
**COBERTURA:** Población del municipio  
**Numero:** NC 1

**COMPORTAMIENTO DE LAS VARIABLES DURANTE EL TRIMESTRE: Octubre-Diciembre**

VARIABLE	UNIDAD DE MEDIDA	OPERACION	META ANUAL	AVANCE TRIMESTRAL			AVANCE ACUMULADO		
				Programado	%	Alcanzado	Programado	%	Alcanzado
Cursos del INEA impartidos	Curso	Sumable	1,320.00	300.00	22.73	300.00	100.00	1,320.00	100.00
Cursos del INEA programados	Curso	Sumable	1,320.00	300.00	22.73	300.00	100.00	1,320.00	100.00

**COMPORTAMIENTO DEL INDICADOR**

**DESCRIPCION DE LA META ANUAL**

Se espera cubrir el 100% de los cursos del INEA programados

META ANUAL	TRIMESTRE: Octubre-Diciembre							
	AVANCE TRIMESTRAL				AVANCE ACUMULADO			
	Programado	Alcanzado	EF%	SEMAFORO	Programado	Alcanzado	EF%	SEMAFORO
100.00	100.00	100.00	100.00	Adecuado	100.00	100.00	100.00	Adecuado

**DESCRIPCIÓN DE RESULTADOS Y JUSTIFICACIÓN EN CASO DE VARIACIÓN SUPERIOR A ± 10 % RESPECTO A LO PROGRAMADO**

Se imparieron a cabalidad los cursos programados para el periodo que se reporta.

**EVALUACION DEL INDICADOR**

El resultado del indicador se encuentra en nivel óptimo, se continuará sumando esfuerzos a fin de permanecer con la misma calificación.

**DEPENDENCIA GENERAL:** F00 AREA DE GESTIÓN SOCIAL  
**DEPENDENCIA AUXILIAR:** 309 Área de Servicios Educativos,313 Área de Desarrollo Comunitario

ELABORÓ



REVISÓ





**PILAR DE DESARROLLO / EJE TRANSVERSAL:** 1 Pilar temático 1: Gobierno solidario  
**TEMA DE DESARROLLO:** Núcleo social y calidad de vida.  
**PROGRAMA PRESUPUESTARIO:** 02050501 Educación para adultos  
**PROYECTO PRESUPUESTARIO:** 0205050101 Alfabetización y educación básica para adultos      0205050102 Capacitación no formal para el trabajo  
**OBJETIVO DEL PROGRAMA PRESUPUESTARIO:** Incluye las acciones tendientes a incrementar programas que ofrezcan a la población adulta con rezago educativo o desempleo la oportunidad de concluir la educación básica, así como incorporarse al mercado laboral.  
**DEPENDENCIA GENERAL:** F00 AREA DE GESTIÓN SOCIAL  
**DEPENDENCIA AUXILIAR:** 309 Área de Servicios Educativos, 313 Área de Desarrollo Comunitario

**ESTRUCTURA DEL INDICADOR**

**NOMBRE DEL INDICADOR:** Porcentaje de programas de atención a la demanda de educación para adultos  
**FÓRMULA DEL CÁLCULO:** (Programas de atención a la demanda de educación para adultos cursados/Programas de atención a la demanda de educación para adultos)\*100  
**INTERPRETACIÓN:** A mayor valor del indicador, mayor demanda de educación para adultos atendida  
**DIMENSIÓN QUE ATIENDE:** Eficiencia  
**FACTOR DE COMPARACIÓN:** 0      **FRECUENCIA DE MEDICIÓN:** Trimestral  
**DESCRIPCIÓN DEL FACTOR DE COMPARACIÓN:** No se cuenta con estadística comparativa  
**AMBITO GEOGRAFICO:** Municipio de Toluca  
**COBERTURA:** Población del Municipio  
**Numero:** NC 2

**COMPORTAMIENTO DE LAS VARIABLES DURANTE EL TRIMESTRE: Octubre-Diciembre**

VARIABLE	UNIDAD DE MEDIDA	OPERACION	META ANUAL	AVANCE TRIMESTRAL			AVANCE ACUMULADO				
				Programado	%	Alcanzado	%	Programado	%	Alcanzado	%
Programas de atención a la demanda de educación para adultos cursados	Programa	No sumable	0.00	2.00	0.00	2.00	100.00	2.00	0.00	2.00	100.00
Programas de atención a la demanda de educación para adultos	Programa	No sumable	0.00	2.00	0.00	2.00	100.00	2.00	0.00	2.00	100.00

**COMPORTAMIENTO DEL INDICADOR**

**DESCRIPCION DE LA META ANUAL**

Se espera atender el 100% de los programas de educación para adultos realizados.

META ANUAL	TRIMESTRE: Octubre-Diciembre							
	AVANCE TRIMESTRAL				AVANCE ACUMULADO			
	Programado	Alcanzado	EF%	SEMAFORO	Programado	Alcanzado	EF%	SEMAFORO
0.00	100.00	100.00	100.00	Adecuado	100.00	100.00	100.00	Adecuado

**DESCRIPCIÓN DE RESULTADOS Y JUSTIFICACIÓN EN CASO DE VARIACIÓN SUPERIOR A ± 10 % RESPECTO A LO PROGRAMADO**

Se cubrió a cabalidad la demanda de programas de educación para adultos.

**EVALUACION DEL INDICADOR**

El resultado del indicador se encuentra en nivel óptimo, se continuará sumando esfuerzos a fin de permanecer con la misma calificación.


**DEPENDENCIA GENERAL:** F00 AREA DE GESTIÓN SOCIAL  
**DEPENDENCIA AUXILIAR:** 309 Área de Servicios Educativos, 313 Área de Desarrollo Comunitario

ELABORÓ



Ing. Minerva Etzbeide Guerrero Alcantara

REVISÓ



Lic. Guilibaldo Hernández Campuzano





PILAR DE DESARROLLO / EJE TRANSVERSAL: 1 Pilar temático 1: Gobierno solidario  
 TEMA DE DESARROLLO: Núcleo social y calidad de vida.  
 PROGRAMA PRESUPUESTARIO: 02050501 Educación para adultos  
 PROYECTO PRESUPUESTARIO: 020505010101 Alfabetización y educación básica para adultos 020505010102 Capacitación no formal para el trabajo  
 OBJETIVO DEL PROGRAMA PRESUPUESTARIO: Incluye las acciones tendientes a incrementar programas que ofrezcan a la población adulta con rezago educativo o desempleo la oportunidad de concluir la educación básica, así como incorporarse al mercado laboral.  
 DEPENDENCIA GENERAL: F00 AREA DE GESTIÓN SOCIAL  
 DEPENDENCIA AUXILIAR: 309 Área de Servicios Educativos,313 Área de Desarrollo Comunitario

ESTRUCTURA DEL INDICADOR

NOMBRE DEL INDICADOR: Porcentaje de pláticas de invitación a los cursos del INEA  
 FÓRMULA DEL CÁLCULO: (Pláticas de invitación a los cursos del INEA efectuadas/Pláticas de invitación a los cursos del INEA programadas)\*100  
 INTERPRETACIÓN: Determina el porcentaje de pláticas otorgadas con respecto a las programadas  
 DIMENSIÓN QUE ATIENDE: Eficiencia FRECUENCIA DE MEDICIÓN: Trimestral  
 FACTOR DE COMPARACIÓN: 0  
 DESCRIPCIÓN DEL FACTOR DE COMPARACIÓN: No se cuenta con estadística comparativa  
 AMBITO GEOGRAFICO: Municipio de Toluca Población del municipio  
 COBERTURA:  
 Numero: NA 1.1

COMPORTAMIENTO DE LAS VARIABLES DURANTE EL TRIMESTRE: Octubre-Diciembre

VARIABLE	UNIDAD DE MEDIDA	OPERACION	META ANUAL	AVANCE TRIMESTRAL				AVANCE ACUMULADO			
				Programado	%	Alcanzado	%	Programado	%	Alcanzado	%
Pláticas de invitación a los cursos del INEA efectuadas	Plática	Sumable	108.00	27.00	25.00	27.00	100.00	108.00	100.00	108.00	100.00
Pláticas de invitación a los cursos del INEA programadas	Plática	Sumable	108.00	27.00	25.00	27.00	100.00	108.00	100.00	108.00	100.00

COMPORTAMIENTO DEL INDICADOR

DESCRIPCION DE LA META ANUAL

Se espera cubrir el 100% de las pláticas de invitación a los cursos de INEA entre la población

META ANUAL	TRIMESTRE: Octubre-Diciembre							
	AVANCE TRIMESTRAL				AVANCE ACUMULADO			
	Programado	Alcanzado	EF%	SEMAFORO	Programado	Alcanzado	EF%	SEMAFORO
100.00	100.00	100.00	100.00	Adecuado	100.00	100.00	100.00	Adecuado

DESCRIPCIÓN DE RESULTADOS Y JUSTIFICACIÓN EN CASO DE VARIACIÓN SUPERIOR A ± 10 % RESPECTO A LO PROGRAMADO

Se realizaron recorridos en comunidades para la invitación a los cursos, cubriendo a cabalidad lo programado para el trimestre que se reporta.

EVALUACION DEL INDICADOR

El resultado del indicador se encuentra en nivel óptimo, se continuará sumando esfuerzos a fin de permanecer con la misma calificación.

DEPENDENCIA GENERAL: F00 AREA DE GESTIÓN SOCIAL  
 DEPENDENCIA AUXILIAR: 309 Área de Servicios Educativos,313 Área de Desarrollo Comunitario

ELABORÓ

Ing. Minerva Eitzbeide Guerrero Alcántara



REVISÓ

Lic. Guilibaldo Hernández Campuzano





PILAR DE DESARROLLO / EJE TRANSVERSAL: 1 Pilar temático 1: Gobierno solidario  
 TEMA DE DESARROLLO: Núcleo social y calidad de vida.  
 PROGRAMA PRESUPUESTARIO: 02050501 Educación para adultos  
 PROYECTO PRESUPUESTARIO: 0205050101 Alfabetización y educación básica para adultos 0205050102 Capacitación no formal para el trabajo  
 OBJETIVO DEL PROGRAMA PRESUPUESTARIO: Incluye las acciones tendientes a incrementar programas que ofrezcan a la población adulta con rezago educativo o desempleo la oportunidad de concluir la educación básica, así como incorporarse al mercado laboral.  
 DEPENDENCIA GENERAL: F00 AREA DE GESTIÓN SOCIAL  
 DEPENDENCIA AUXILIAR: 309 Área de Servicios Educativos,313 Área de Desarrollo Comunitario

ESTRUCTURA DEL INDICADOR

NOMBRE DEL INDICADOR: Promedio de encuestas aplicadas a la población adulta inscrita en el programa  
 FÓRMULA DEL CÁLCULO:  $(\text{Población adulta en rezago educativo encuestada} / \text{Total de población adulta en rezago educativo}) * 100$   
 INTERPRETACIÓN: Determina el número de personas encuestadas con respecto al número de personas inscritas en el programa  
 DIMENSIÓN QUE ATIENDE: Eficiencia FRECUENCIA DE MEDICIÓN: Trimestral  
 FACTOR DE COMPARACIÓN: 0  
 DESCRIPCIÓN DEL FACTOR DE COMPARACIÓN: No se cuenta con estadística comparativa  
 AMBITO GEOGRAFICO: Municipio de Toluca  
 COBERTURA: Población del municipio  
 Numero: NA 2.1

COMPORTAMIENTO DE LAS VARIABLES DURANTE EL TRIMESTRE: Octubre-Diciembre

VARIABLE	UNIDAD DE MEDIDA	OPERACION	META ANUAL	AVANCE TRIMESTRAL				AVANCE ACUMULADO			
				Programado	%	Alcanzado	%	Programado	%	Alcanzado	%
Población adulta en rezago educativo encuestada	Encuesta	Sumable	260.00	65.00	25.00	70.00	107.69	260.00	100.00	265.00	101.92
Total de población adulta en rezago educativo	Encuesta	Sumable	88,604.00	22,151.00	25.00	22,151.00	100.00	88,604.00	100.00	88,604.00	100.00

COMPORTAMIENTO DEL INDICADOR

DESCRIPCIÓN DE LA META ANUAL

Calcula el número de encuestas aplicadas a los alumnos inscritos entre el total de personas en rezago educativo en el municipio

META ANUAL	TRIMESTRE: Octubre-Diciembre							
	AVANCE TRIMESTRAL				AVANCE ACUMULADO			
	Programado	Alcanzado	EF%	SEMAFORO	Programado	Alcanzado	EF%	SEMAFORO
0.29	0.29	0.32	110.34	Adecuado	0.29	0.30	103.45	Adecuado

DESCRIPCIÓN DE RESULTADOS Y JUSTIFICACIÓN EN CASO DE VARIACIÓN SUPERIOR A ± 10 % RESPECTO A LO PROGRAMADO

Se cubrió a cabalidad el número de encuestas programados, sin embargo el resultado del indicador es mínimo debido a que se compara con el total de la población con rezago educativo del municipio.

EVALUACION DEL INDICADOR.

El resultado del indicador se encuentra en nivel óptimo, se continuará sumando esfuerzos a fin de permanecer con la misma calificación.

DEPENDENCIA GENERAL: F00 AREA DE GESTIÓN SOCIAL  
 DEPENDENCIA AUXILIAR: 309 Área de Servicios Educativos,313 Área de Desarrollo Comunitario

ELABORÓ



Ing. Minerva Elizalde Guerrero Alcantara

REVISÓ



Lic. Gullibaldo Hernández Campuzano



**PILAR DE DESARROLLO / EJE TRANSVERSAL:** 1 Pilar temático 1: Gobierno solidario  
**TEMA DE DESARROLLO:** Núcleo social y calidad de vida.  
**PROGRAMA PRESUPUESTARIO:** 02050603 Alimentación para la población infantil  
**PROYECTO PRESUPUESTARIO:** 020506030101 Desayunos escolares 020506030102 Desayuno escolar comunitario  
**OBJETIVO DEL PROGRAMA PRESUPUESTARIO:** Incluye acciones enfocadas a la mejora del estado de nutrición de los niños en edad preescolar y escolar que sean diagnosticados por el DIF con desnutrición o en riesgo, a través de la entrega de desayunos escolares fríos o raciones vespertinas en planteles escolares públicos, ubicados principalmente en zonas indígenas, rurales y urbano marginadas del territorio Estatal.  
**DEPENDENCIA GENERAL:** E00 AREA DE OPERACIÓN  
**DEPENDENCIA AUXILIAR:** 311 Área de Servicios Nutricionales

**ESTRUCTURA DEL INDICADOR**

**NOMBRE DEL INDICADOR:** Tasa de variación en el número de niños en condiciones de desnutrición  
**FÓRMULA DEL CÁLCULO:**  $((\text{Niños en condiciones de desnutrición en el año actual} / \text{Niños en condiciones de desnutrición en el año anterior}) - 1) * 100$   
**INTERPRETACIÓN:** No aplica  
**DIMENSIÓN QUE ATIENDE:** A pesar de ser un indicador estratégico de FIN, no se realizan acciones que proporcionen la información mínima necesaria para alimentar el indicador.  
**EFICIENCIA:** Eficiencia  
**FRECUENCIA DE MEDICIÓN:** Anual  
**FACTOR DE COMPARACIÓN:**  
**DESCRIPCIÓN DEL FACTOR DE COMPARACIÓN:**  
**AMBITO GEOGRAFICO:**  
**COBERTURA:** Numero: NF 1

**COMPORTAMIENTO DE LAS VARIABLES DURANTE EL TRIMESTRE: Octubre-Diciembre**

VARIABLE	UNIDAD DE MEDIDA	OPERACION	META ANUAL	AVANCE TRIMESTRAL				AVANCE ACUMULADO			
				Programado	%	Alcanzado	%	Programado	%	Alcanzado	%
Niños en condiciones de desnutrición en el año actual			0.00	0.00	0.00	0.00	0.00	0.00	0.00	0.00	0.00
Niños en condiciones de desnutrición en el año anterior			0.00	0.00	0.00	0.00	0.00	0.00	0.00	0.00	0.00

**COMPORTAMIENTO DEL INDICADOR**

**DESCRIPCION DE LA META ANUAL**

META ANUAL	TRIMESTRE: Octubre-Diciembre							
	AVANCE TRIMESTRAL				AVANCE ACUMULADO			
	Programado	Alcanzado	EF%	SEMAFORO	Programado	Alcanzado	EF%	SEMAFORO
0.00	0.00	0.00	0.00		0.00	0.00	0.00	

DESCRIPCIÓN DE RESULTADOS Y JUSTIFICACIÓN EN CASO DE VARIACIÓN SUPERIOR A ± 10 % RESPECTO A LO PROGRAMADO

**EVALUACION DEL INDICADOR**

**DEPENDENCIA GENERAL:** E00 AREA DE OPERACIÓN  
**DEPENDENCIA AUXILIAR:** 311 Área de Servicios Nutricionales

ELABORÓ

Ing. Minerva Etzbel Guerrero Alcantara



REVISÓ

Lic. Guibaldo Hernández Campuzano





**PILAR DE DESARROLLO / EJE TRANSVERSAL:** 1 Pilar temático 1: Gobierno solidario

**TEMA DE DESARROLLO:** Núcleo social y calidad de vida.

**PROGRAMA PRESUPUESTARIO:** 02050603 Alimentación para la población infantil

**PROYECTO PRESUPUESTARIO:** 020506030101 Desayunos escolares 020506030102 Desayuno escolar comunitario

**OBJETIVO DEL PROGRAMA PRESUPUESTARIO:** Incluye acciones enfocadas a la mejora del estado de nutrición de los niños en edad preescolar y escolar que sean diagnosticados por el DIF con desnutrición o en riesgo, a través de la entrega de desayunos escolares fríos o raciones vespertinas en planteles escolares públicos, ubicados principalmente en zonas indígenas, rurales y urbano marginadas del territorio Estatal.

**DEPENDENCIA GENERAL:** E00 AREA DE OPERACIÓN

**DEPENDENCIA AUXILIAR:** 311 Área de Servicios Nutricionales

**ESTRUCTURA DEL INDICADOR**

**NOMBRE DEL INDICADOR:** Porcentaje de población infantil beneficiada con programas alimentarios

**FÓRMULA DEL CÁLCULO:** (Población infantil beneficiada con programas alimentarios/Total de la población infantil municipal)\*100

**INTERPRETACIÓN:** A mayor valor del indicador mayor número de población infantil beneficiada

**DIMENSIÓN QUE ATIENDE:** Eficiencia **FRECUENCIA DE MEDICIÓN:** Anual

**FACTOR DE COMPARACIÓN:** 0

**DESCRIPCIÓN DEL FACTOR DE COMPARACIÓN:** No se cuenta con estadística comparativa

**AMBITO GEOGRAFICO:** Municipio de Toluca  
Población del municipio

**COBERTURA:** Numero: NP 1

**COMPORTAMIENTO DE LAS VARIABLES DURANTE EL TRIMESTRE: Octubre-Diciembre**

VARIABLE	UNIDAD DE MEDIDA	OPERACION	META ANUAL	AVANCE TRIMESTRAL				AVANCE ACUMULADO			
				Programado	%	Alcanzado	%	Programado	%	Alcanzado	%
Población infantil beneficiada con programas alimentarios	Menor	No sumable	19,883.00	19,883.00	100.00	20,160.00	101.39	19,883.00	100.00	20,160.00	101.39
Total de la población infantil municipal	Menor	No sumable	140,122.00	140,122.00	100.00	140,122.00	100.00	140,122.00	100.00	140,122.00	100.00

**COMPORTAMIENTO DEL INDICADOR**

**DESCRIPCIÓN DE LA META ANUAL**

Mide el porcentaje de menores beneficiados con programas alimentarios con respecto al total de menores en el municipio, esperando un valor del 14.19%

META ANUAL	TRIMESTRE: Octubre-Diciembre							
	AVANCE TRIMESTRAL				AVANCE ACUMULADO			
	Programado	Alcanzado	EF%	SEMAFORO	Programado	Alcanzado	EF%	SEMAFORO
14.19	14.19	14.39	101.41	Adecuado	14.19	14.39	101.41	Adecuado

**DESCRIPCIÓN DE RESULTADOS Y JUSTIFICACIÓN EN CASO DE VARIACIÓN SUPERIOR A ± 10 % RESPECTO A LO PROGRAMADO**

Se logró beneficiar con desayunos escolares fríos, calientes y raciones vespertinas al 14% de la población infantil del municipio, cumpliendo a cabalidad lo programado.

**EVALUACION DEL INDICADOR**

El resultado del indicador se encuentra en nivel óptimo, se continuará sumando esfuerzos a fin de permanecer con la misma calificación.

**DEPENDENCIA GENERAL:** E00 AREA DE OPERACIÓN  
**DEPENDENCIA AUXILIAR:** 311 Área de Servicios Nutricionales

ELABORÓ **DIF UIPPE**

Ing. Minerva Etxibeide Guerrero Alcantara

REVISÓ

Lic. Guibaldo Hernández Campuzano

**DIF DIRECCIÓN**  
Sistema Municipal para el Desarrollo Integral de la Familia de Toluca





S H. AYUNTAMIENTO DE TOLUCA 2016 - 2018 TOLUCA

PbRm-08b FICHA TECNICA DE SEGUIMIENTO DE INDICADORES 2017 DE GESTIÓN O ESTRATEGICO



TIPO DE FICHA: OSFEM

PILAR DE DESARROLLO / EJE TRANSVERSAL: 1 Pilar temático 1: Gobierno solidario  
 TEMA DE DESARROLLO: Núcleo social y calidad de vida.  
 PROGRAMA PRESUPUESTARIO: 02050603 Alimentación para la población infantil  
 PROYECTO PRESUPUESTARIO: 020506030101 Desayunos escolares 020506030102 Desayuno escolar comunitario  
 OBJETIVO DEL PROGRAMA PRESUPUESTARIO: Incluye acciones enfocadas a la mejora del estado de nutrición de los niños en edad preescolar y escolar que sean diagnosticados por el DIF con desnutrición o en riesgo, a través de la entrega de desayunos escolares fríos o raciones vespertinas en planteles escolares públicos, ubicados principalmente en zonas indígenas, rurales y urbano marginadas del territorio Estatal.  
 DEPENDENCIA GENERAL: E00 AREA DE OPERACIÓN  
 DEPENDENCIA AUXILIAR: 311 Área de Servicios Nutricionales

ESTRUCTURA DEL INDICADOR

NOMBRE DEL INDICADOR: Porcentaje de desayunos escolares entregados  
 FÓRMULA DEL CÁLCULO:  $(\text{Desayunos escolares entregados} / \text{Desayunos escolares gestionados}) * 100$   
 INTERPRETACIÓN: A mayor valor del indicador mayor número de desayunos escolares entregados  
 DIMENSIÓN QUE ATIENDE: Eficiencia FRECUENCIA DE MEDICIÓN: Mensual  
 FACTOR DE COMPARACIÓN: 0  
 DESCRIPCIÓN DEL FACTOR DE COMPARACIÓN: No se cuenta con estadística comparativa  
 AMBITO GEOGRAFICO: Municipio de Toluca Población del municipio  
 COBERTURA: Numero: NC 1

COMPORTAMIENTO DE LAS VARIABLES DURANTE EL TRIMESTRE: Octubre-Diciembre

VARIABLE	UNIDAD DE MEDIDA	OPERACION	META ANUAL	AVANCE TRIMESTRAL				AVANCE ACUMULADO			
				Programado	%	Alcanzado	%	Programado	%	Alcanzado	%
Desayunos escolares entregados	Desayuno	Sumable	2,810,064.00	577,122.00	20.54	473,808.00	82.10	2,810,064.00	100.00	2,452,004.00	87.26
Desayunos escolares gestionados	Desayuno	Sumable	2,810,064.00	577,122.00	20.54	473,808.00	82.10	2,810,064.00	100.00	2,452,004.00	87.26

COMPORTAMIENTO DEL INDICADOR  
DESCRIPCION DE LA META ANUAL

Mide la eficacia en la entrega de desayunos escolares, se espera un valor del 100%

META ANUAL	TRIMESTRE: Octubre-Diciembre							
	AVANCE TRIMESTRAL				AVANCE ACUMULADO			
	Programado	Alcanzado	EF%	SEMAFORO	Programado	Alcanzado	EF%	SEMAFORO
100.00	100.00	100.00	100.00	Aceptable	100.00	100.00	100.00	Aceptable

DESCRIPCIÓN DE RESULTADOS Y JUSTIFICACIÓN EN CASO DE VARIACIÓN SUPERIOR A ± 10 % RESPECTO A LO PROGRAMADO

La distribución de desayunos escolares a los menores escolares del municipio depende directamente de DIF del estado, durante el 2017 se presentaron retrasos que ocasionaron un desfase en la distribución, ocasionando que no se cumpliera al 100% con lo programado

EVALUACION DEL INDICADOR

La calificación del indicador se encuentra en nivel aceptable, se llevarán a cabo acciones que permitan incrementar los resultados.

DEPENDENCIA GENERAL: E00 AREA DE OPERACIÓN  
 DEPENDENCIA AUXILIAR: 311 Área de Servicios Nutricionales

ELABORÓ

*[Signature]*



Ing. Minervá Etxibeide Guerrero Alcántara

REVISÓ

*[Signature]*



Lic. Guiltbaldo Heráiz de Garza Cruzano



**PILAR DE DESARROLLO / EJE TRANSVERSAL:** 1 Pilar temático 1: Gobierno solidario  
**TEMA DE DESARROLLO:** Núcleo social y calidad de vida.  
**PROGRAMA PRESUPUESTARIO:** 02050603 Alimentación para la población infantil  
**PROYECTO PRESUPUESTARIO:** 020506030101 Desayunos escolares 020506030102 Desayuno escolar comunitario  
**OBJETIVO DEL PROGRAMA PRESUPUESTARIO:** Incluye acciones enfocadas a la mejora del estado de nutrición de los niños en edad preescolar y escolar que sean diagnosticados por el DIF con desnutrición o en riesgo, a través de la entrega de desayunos escolares fríos o raciones vespertinas en planteles escolares públicos, ubicados principalmente en zonas indígenas, rurales y urbano marginadas del territorio Estatal.  
**DEPENDENCIA GENERAL:** E00 AREA DE OPERACIÓN  
**DEPENDENCIA AUXILIAR:** 311 Área de Servicios Nutricionales

**ESTRUCTURA DEL INDICADOR**

**NOMBRE DEL INDICADOR:** Porcentaje de raciones entregadas  
**FÓRMULA DEL CÁLCULO:** (Raciones alimentarias entregadas/Raciones alimentarias gestionadas)\*100  
**INTERPRETACIÓN:** A mayor valor del indicador mayor número de raciones vespertinas entregadas  
**DIMENSIÓN QUE ATIENDE:** Eficiencia **FRECUENCIA DE MEDICIÓN:** Mensual  
**FACTOR DE COMPARACIÓN:** 0  
**DESCRIPCIÓN DEL FACTOR DE COMPARACIÓN:** No se cuenta con estadística comparativa  
**AMBITO GEOGRAFICO:** Municipio de Toluca  
**COBERTURA:** Población del municipio  
**Numero:** NC 2

**COMPORTAMIENTO DE LAS VARIABLES DURANTE EL TRIMESTRE: Octubre-Diciembre**

VARIABLE	UNIDAD DE MEDIDA	OPERACION	META ANUAL	AVANCE TRIMESTRAL			AVANCE ACUMULADO				
				Programado	%	Alcanzado	%	Programado	%	Alcanzado	%
Raciones alimentarias entregadas	Ración	Sumable	674,865.00	139,815.00	20.72	146,985.00	105.13	674,865.00	100.00	585,240.00	86.72
Raciones alimentarias gestionadas	Ración	Sumable	674,865.00	139,815.00	20.72	146,985.00	105.13	674,865.00	100.00	585,240.00	86.72

**COMPORTAMIENTO DEL INDICADOR**

**DESCRIPCION DE LA META ANUAL**

Mide la eficacia en la entrega de raciones vespertinas esperando un valor final del 100%:

META ANUAL	TRIMESTRE: Octubre-Diciembre							
	AVANCE TRIMESTRAL				AVANCE ACUMULADO			
	Programado	Alcanzado	EF%	SEMAFORO	Programado	Alcanzado	EF%	SEMAFORO
100.00	100.00	100.00	100.00	Adecuado	100.00	100.00	100.00	Adecuado

**DESCRIPCIÓN DE RESULTADOS Y JUSTIFICACIÓN EN CASO DE VARIACIÓN SUPERIOR A ± 10 % RESPECTO A LO PROGRAMADO**

La distribución de raciones alimentarias a los menores escolares del municipio depende directamente de DIF del estado, durante el 2017 se presentaron retrasos que ocasionaron un desfase en la distribución, ocasionando que no se cumpliera al 100% con lo programado.

**EVALUACION DEL INDICADOR**

La calificación del indicador se encuentra en nivel aceptable, se llevarán a cabo acciones que permitan incrementar los resultados.

**DEPENDENCIA GENERAL:** E00 AREA DE OPERACIÓN  
**DEPENDENCIA AUXILIAR:** 311 Área de Servicios Nutricionales

ELABORÓ **DIF** UIPPE

Ing. Minerva Itzbeils Guerrero Alcantara

REVISÓ

Lic. Guilibaldo Hernández Campuzano

**DIF** DIRECCIÓN



S. H. AYUNTAMIENTO DE TOLUCA  
2016 - 2018

PbRm-08b FICHA TECNICA DE SEGUIMIENTO DE INDICADORES 2017 DE GESTIÓN O ESTRATEGICO



TIPO DE FICHA: OSFEM

PILAR DE DESARROLLO / EJE TRANSVERSAL: 1 Pilar temático 1: Gobierno solidario  
 TEMA DE DESARROLLO: Núcleo social y calidad de vida.  
 PROGRAMA PRESUPUESTARIO: 02050603 Alimentación para la población infantil  
 PROYECTO PRESUPUESTARIO: 020506030101 Desayunos escolares 020506030102 Desayuno escolar comunitario  
 OBJETIVO DEL PROGRAMA PRESUPUESTARIO: Incluye acciones enfocadas a la mejora del estado de nutrición de los niños en edad preescolar y escolar que sean diagnosticados por el DIF con desnutrición o en riesgo, a través de la entrega de desayunos escolares fríos o raciones vespertinas en planteles escolares públicos, ubicados principalmente en zonas indígenas, rurales y urbano marginadas del territorio Estatal.  
 DEPENDENCIA GENERAL: E00 AREA DE OPERACIÓN  
 DEPENDENCIA AUXILIAR: 311 Área de Servicios Nutricionales

ESTRUCTURA DEL INDICADOR

NOMBRE DEL INDICADOR: Porcentaje de escuelas beneficiarias de desayunos escolares  
 FÓRMULA DEL CÁLCULO:  $(\text{Escuelas beneficiarias del programa de desayunos escolares} / \text{Total de escuelas de nivel escolar y preescolar}) * 100$   
 INTERPRETACIÓN: A mayor valor del indicador mayor número de escuelas beneficiadas  
 DIMENSIÓN QUE ATIENDE: Eficiencia FRECUENCIA DE MEDICIÓN: Semestral  
 FACTOR DE COMPARACIÓN: 0  
 DESCRIPCIÓN DEL FACTOR DE COMPARACIÓN: No se cuenta con estadística comparativa  
 AMBITO GEOGRAFICO: Municipio de Toluca Población del municipio  
 COBERTURA: Numero: NA 1.1

COMPORTAMIENTO DE LAS VARIABLES DURANTE EL TRIMESTRE: Octubre-Diciembre

VARIABLE	UNIDAD DE MEDIDA	OPERACION	META ANUAL	AVANCE TRIMESTRAL				AVANCE ACUMULADO			
				Programado	%	Alcanzado	%	Programado	%	Alcanzado	%
Escuelas beneficiarias del programa de desayunos escolares	Escuela	No sumable	146.00	146.00	100.00	146.00	100.00	146.00	100.00	146.00	100.00
Total de escuelas de nivel escolar y preescolar	Escuela	No sumable	213.00	213.00	100.00	213.00	100.00	213.00	100.00	213.00	100.00

COMPORTAMIENTO DEL INDICADOR

DESCRIPCION DE LA META ANUAL

Calcula la cobertura de escuelas beneficiadas con desayunos escolares con respecto al total de escuelas en el municipio

META ANUAL	TRIMESTRE: Octubre-Diciembre							
	AVANCE TRIMESTRAL				AVANCE ACUMULADO			
	Programado	Alcanzado	EF%	SEMAFORO	Programado	Alcanzado	EF%	SEMAFORO
68.54	68.54	68.54	100.00	Adecuado	68.54	68.54	100.00	Adecuado

DESCRIPCIÓN DE RESULTADOS Y JUSTIFICACIÓN EN CASO DE VARIACIÓN SUPERIOR A ± 10 % RESPECTO A LO PROGRAMADO

Se cubre a cabalidad el número de escuelas beneficiarias de acuerdo a la asignación de DIFEM.

EVALUACION DEL INDICADOR

El resultado del indicador se encuentra en nivel óptimo, se continuará sumando esfuerzos a fin de permanecer con la misma calificación.

DEPENDENCIA GENERAL: E00 AREA DE OPERACIÓN  
 DEPENDENCIA AUXILIAR: 311 Área de Servicios Nutricionales

ELABORÓ

Ing. Minerva Elizbeide Guerrero Alcántara



REVISÓ

Lic. Guilbaldo Hernández Camajazano





**PILAR DE DESARROLLO / EJE TRANSVERSAL:** 1 Pilar temático 1: Gobierno solidario  
**TEMA DE DESARROLLO:** Núcleo social y calidad de vida.  
**PROGRAMA PRESUPUESTARIO:** 02050603 Alimentación para la población infantil  
**PROYECTO PRESUPUESTARIO:** 020506030101 Desayunos escolares 020506030102 Desayuno escolar comunitario  
**OBJETIVO DEL PROGRAMA PRESUPUESTARIO:** Incluye acciones enfocadas a la mejora del estado de nutrición de los niños en edad preescolar y escolar que sean diagnosticados por el DIF con desnutrición o en riesgo, a través de la entrega de desayunos escolares fríos o raciones vespertinas en planteles escolares públicos, ubicados principalmente en zonas indígenas, rurales y urbano marginadas del territorio Estatal.  
**DEPENDENCIA GENERAL:** E00 AREA DE OPERACIÓN  
**DEPENDENCIA AUXILIAR:** 311 Área de Servicios Nutricionales

**ESTRUCTURA DEL INDICADOR**

**NOMBRE DEL INDICADOR:** Porcentaje de inspecciones físicas de la entrega de los desayunos escolares  
**FÓRMULA DEL CÁLCULO:** (Inspecciones físicas de la entrega de los desayunos escolares realizadas/Inspecciones físicas de la entrega de los desayunos escolares programadas)\*100  
**INTERPRETACIÓN:** No aplica  
**DIMENSIÓN QUE ATIENDE:** No se realizan acciones que proporcionen la información mínima necesaria para alimentar el indicador. Eficiencia  
**FRECUENCIA DE MEDICIÓN:** Mensual  
**FACTOR DE COMPARACIÓN:**  
**DESCRIPCIÓN DEL FACTOR DE COMPARACIÓN:**  
**AMBITO GEOGRAFICO:**  
**COBERTURA:** Número: NA 1.2 No aplica

**COMPORTAMIENTO DE LAS VARIABLES DURANTE EL TRIMESTRE: Octubre-Diciembre**

VARIABLE	UNIDAD DE MEDIDA	OPERACION	META ANUAL	AVANCE TRIMESTRAL				AVANCE ACUMULADO			
				Programado	%	Alcanzado	%	Programado	%	Alcanzado	%
Inspecciones físicas de la entrega de los desayunos escolares realizadas			0.00	0.00	0.00	0.00	0.00	0.00	0.00	0.00	0.00
Inspecciones físicas de la entrega de los desayunos escolares programadas			0.00	0.00	0.00	0.00	0.00	0.00	0.00	0.00	0.00

**COMPORTAMIENTO DEL INDICADOR  
DESCRIPCION DE LA META ANUAL**

META ANUAL	TRIMESTRE: Octubre-Diciembre							
	AVANCE TRIMESTRAL				AVANCE ACUMULADO			
	Programado	Alcanzado	EF%	SEMAFORO	Programado	Alcanzado	EF%	SEMAFORO
0.00	0.00	0.00	0.00		0.00	0.00	0.00	

DESCRIPCIÓN DE RESULTADOS Y JUSTIFICACIÓN EN CASO DE VARIACIÓN SUPERIOR A ± 10 % RESPECTO A LO PROGRAMADO

**EVALUACION DEL INDICADOR**

**DEPENDENCIA GENERAL:** E00 AREA DE OPERACIÓN  
**DEPENDENCIA AUXILIAR:** 311 Área de Servicios Nutricionales

ELABORÓ



Ing. Minerva Etzbeide Guerrero Alcantara

REVISÓ



Lic. Guilibaldo Hernández Campuzano



PILAR DE DESARROLLO / EJE TRANSVERSAL: 1 Pilar temático 1: Gobierno solidario  
 TEMA DE DESARROLLO: Núcleo social y calidad de vida.  
 PROGRAMA PRESUPUESTARIO: 02050603 Alimentación para la población infantil  
 PROYECTO PRESUPUESTARIO: 020506030101 Desayunos escolares 020506030102 Desayuno escolar comunitario  
 OBJETIVO DEL PROGRAMA PRESUPUESTARIO: Incluye acciones enfocadas a la mejora del estado de nutrición de los niños en edad preescolar y escolar que sean diagnosticados por el DIF con desnutrición o en riesgo, a través de la entrega de desayunos escolares fríos o raciones vespertinas en planteles escolares públicos, ubicados principalmente en zonas indígenas, rurales y urbano marginadas del territorio Estatal.  
 DEPENDENCIA GENERAL: E00 AREA DE OPERACIÓN  
 DEPENDENCIA AUXILIAR: 311 Área de Servicios Nutricionales

ESTRUCTURA DEL INDICADOR

NOMBRE DEL INDICADOR: Porcentaje de escuelas beneficiarias de raciones alimentarias  
 FÓRMULA DEL CÁLCULO: (Escuelas beneficiarias del programa de raciones alimentarias/Total de escuelas de nivel escolar y preescolar)\*100  
 INTERPRETACIÓN: A mayor valor del indicador mayor número de escuelas beneficiadas  
 DIMENSIÓN QUE ATIENDE: Eficiencia FRECUENCIA DE MEDICIÓN: Semestral  
 FACTOR DE COMPARACIÓN: 0  
 DESCRIPCIÓN DEL FACTOR DE COMPARACIÓN: No se cuenta con estadística comparativa  
 AMBITO GEOGRAFICO: Municipio de Toluca Población del municipio  
 COBERTURA: Numero: NA 2.1

COMPORTAMIENTO DE LAS VARIABLES DURANTE EL TRIMESTRE: Octubre-Diciembre

VARIABLE	UNIDAD DE MEDIDA	OPERACION	META ANUAL	AVANCE TRIMESTRAL				AVANCE ACUMULADO			
				Programado	%	Alcanzado	%	Programado	%	Alcanzado	%
Escuelas beneficiarias del programa de raciones alimentarias	Escuela	No sumable	35.00	35.00	100.00	35.00	100.00	35.00	100.00	35.00	100.00
Total de escuelas de nivel escolar y preescolar	Escuela	No sumable	213.00	213.00	100.00	213.00	100.00	213.00	100.00	213.00	100.00

COMPORTAMIENTO DEL INDICADOR

DESCRIPCION DE LA META ANUAL

Calcula la cobertura de escuelas beneficiadas con desayunos escolares con respecto al total de escuelas en el municipio

META ANUAL	TRIMESTRE: Octubre-Diciembre							
	AVANCE TRIMESTRAL				AVANCE ACUMULADO			
	Programado	Alcanzado	EF%	SEMAFORO	Programado	Alcanzado	EF%	SEMAFORO
16.43	16.43	16.43	100.00	Adecuado	16.43	16.43	100.00	Adecuado

DESCRIPCIÓN DE RESULTADOS Y JUSTIFICACIÓN EN CASO DE VARIACIÓN SUPERIOR A ± 10 % RESPECTO A LO PROGRAMADO

Se cubre a cabalidad el número de escuelas beneficiarias de acuerdo a la asignación de DIFEM.

EVALUACION DEL INDICADOR

El resultado del indicador se encuentra en nivel óptimo, se continuará sumando esfuerzos a fin de permanecer con la misma calificación.

DEPENDENCIA GENERAL: E00 AREA DE OPERACIÓN  
 DEPENDENCIA AUXILIAR: 311 Área de Servicios Nutricionales

ELABORÓ



Ing. Minerva Etxibeide Guerrero Alcantara

REVISÓ



Lic. Guilibaldo Hernández Carrizuzano



**S H. AYUNTAMIENTO DE TOLUCA**  
2016 - 2018

**PbRm-08b FICHA TECNICA DE SEGUIMIENTO DE INDICADORES 2017 DE GESTIÓN O ESTRATEGICO**



TIPO DE FICHA: OSFEM

**PILAR DE DESARROLLO / EJE TRANSVERSAL:** 1 Pilar temático 1: Gobierno solidario  
**TEMA DE DESARROLLO:** Núcleo social y calidad de vida.  
**PROGRAMA PRESUPUESTARIO:** 02050603 Alimentación para la población infantil  
**PROYECTO PRESUPUESTARIO:** 020506030101 Desayunos escolares 020506030102 Desayuno escolar comunitario  
**OBJETIVO DEL PROGRAMA PRESUPUESTARIO:** Incluye acciones enfocadas a la mejora del estado de nutrición de los niños en edad preescolar y escolar que sean diagnosticados por el DIF con desnutrición o en riesgo, a través de la entrega de desayunos escolares fríos o raciones vespertinas en planteles escolares públicos, ubicados principalmente en zonas indígenas, rurales y urbano marginadas del territorio Estatal.  
**DEPENDENCIA GENERAL:** E00 AREA DE OPERACIÓN  
**DEPENDENCIA AUXILIAR:** 311 Área de Servicios Nutricionales

**ESTRUCTURA DEL INDICADOR**

**NOMBRE DEL INDICADOR:** Porcentaje de inspecciones físicas de la entrega de raciones alimentarias  
**FÓRMULA DEL CÁLCULO:** (Inspecciones físicas de la entrega de raciones alimentarias realizadas/inspecciones físicas de la entrega de los raciones alimentarias programadas)\*100  
**INTERPRETACIÓN:** No aplica  
**DIMENSIÓN QUE ATIENDE:** No se realizan acciones que proporcionen la información mínima necesaria para alimentar el indicador. Eficiencia  
**FRECUENCIA DE MEDICIÓN:** Mensual  
**FACTOR DE COMPARACIÓN:**  
**DESCRIPCIÓN DEL FACTOR DE COMPARACIÓN:**  
**AMBITO GEOGRAFICO:**  
**COBERTURA:** Numero: NA 2.2 No aplica

**COMPORTAMIENTO DE LAS VARIABLES DURANTE EL TRIMESTRE: Octubre-Diciembre**

VARIABLE	UNIDAD DE MEDIDA	OPERACION	META ANUAL	AVANCE TRIMESTRAL			AVANCE ACUMULADO				
				Programado	%	Alcanzado	%	Programado	%	Alcanzado	%
Inspecciones físicas de la entrega de raciones alimentarias realizadas			0.00	0.00	0.00	0.00	0.00	0.00	0.00	0.00	0.00
Inspecciones físicas de la entrega de los raciones alimentarias programadas			0.00	0.00	0.00	0.00	0.00	0.00	0.00	0.00	0.00

**COMPORTAMIENTO DEL INDICADOR**

**DESCRIPCION DE LA META ANUAL**

META ANUAL	TRIMESTRE: Octubre-Diciembre							
	AVANCE TRIMESTRAL				AVANCE ACUMULADO			
	Programado	Alcanzado	EF%	SEMAFORO	Programado	Alcanzado	EF%	SEMAFORO
0.00	0.00	0.00	0.00		0.00	0.00	0.00	

DESCRIPCIÓN DE RESULTADOS Y JUSTIFICACIÓN EN CASO DE VARIACIÓN SUPERIOR A ± 10 % RESPECTO A LO PROGRAMADO

**EVALUACION DEL INDICADOR**

**DEPENDENCIA GENERAL:** E00 AREA DE OPERACIÓN  
**DEPENDENCIA AUXILIAR:** 311 Área de Servicios Nutricionales

ELABORÓ

*[Signature]*



Ing. Minerva Etzbeide Guerrero Alcantara

REVISÓ

*[Signature]*



Lic. Guilbaldo Hernández Campozano



S H. AYUNTAMIENTO DE TOLUCA 2016 - 2018

PbRm-08b FICHA TECNICA DE SEGUIMIENTO DE INDICADORES 2017 DE GESTIÓN O ESTRATEGICO



TIPO DE FICHA: OSFEM

PILAR DE DESARROLLO / EJE TRANSVERSAL: 1 Pilar temático 1: Gobierno solidario  
 TEMA DE DESARROLLO: Grupos vulnerables  
 PROGRAMA PRESUPUESTARIO: 02060501 Alimentación y nutrición familiar  
 PROYECTO PRESUPUESTARIO: 020605010102 Dotación alimenticia a población marginada 020605010103 Cultura alimentaria  
 020605010105 Huertos familiares  
 OBJETIVO DEL PROGRAMA PRESUPUESTARIO: Incluye el grupo de proyectos que tienen como propósito procurar elevar el estado nutricional de grupos vulnerables, promover la autosuficiencia alimenticia en zonas y comunidades marginadas, y fomentar hábitos adecuados de consumo.  
 DEPENDENCIA GENERAL: E00 AREA DE OPERACIÓN  
 DEPENDENCIA AUXILIAR: 311 Área de Servicios Nutricionales

ESTRUCTURA DEL INDICADOR

NOMBRE DEL INDICADOR: Tasa de variación en el número de apoyos alimentarios entregados  
 FÓRMULA DEL CÁLCULO:  $((\text{Apoyos alimentarios entregados en el año actual} / \text{Apoyos alimentarios entregados en el año anterior}) - 1) * 100$   
 INTERPRETACIÓN: A mayor valor del indicador, mayor número de apoyos alimentarios entregados  
 DIMENSIÓN QUE ATIENDE: Eficiencia  
 FACTOR DE COMPARACIÓN: 0  
 DESCRIPCIÓN DEL FACTOR DE COMPARACIÓN: No se cuenta con estadística comparativa  
 AMBITO GEOGRAFICO: Municipio de Toluca  
 Población del municipio  
 COBERTURA: Numero: NF 1  
 FRECUENCIA DE MEDICIÓN: Anual

COMPORTAMIENTO DE LAS VARIABLES DURANTE EL TRIMESTRE: Octubre-Diciembre

VARIABLE	UNIDAD DE MEDIDA	OPERACION	META ANUAL	AVANCE TRIMESTRAL				AVANCE ACUMULADO			
				Programado	%	Alcanzado	%	Programado	%	Alcanzado	%
Apoyos alimentarios entregados en el año actual	Apoyo	Sumable	12,870.00	12,870.00	100.00	8,580.00	66.67	12,870.00	100.00	8,580.00	66.67
Apoyos alimentarios entregados en el año anterior	Apoyo	Sumable	9,270.00	9,270.00	100.00	9,270.00	100.00	9,270.00	100.00	9,270.00	100.00

COMPORTAMIENTO DEL INDICADOR

DESCRIPCION DE LA META ANUAL

Se espera un incremento del 38.83% de apoyos alimentarios entregados con respecto al año anterior

META ANUAL	TRIMESTRE: Octubre-Diciembre							
	AVANCE TRIMESTRAL				AVANCE ACUMULADO			
	Programado	Alcanzado	EF%	SEMAFORO	Programado	Alcanzado	EF%	SEMAFORO
38.83	38.83	-7.44	-19.16	Crítico	38.83	-7.44	-19.16	Crítico

DESCRIPCIÓN DE RESULTADOS Y JUSTIFICACIÓN EN CASO DE VARIACIÓN SUPERIOR A ± 10 % RESPECTO A LO PROGRAMADO

La entrega de apoyos alimentarios depende directamente de DIFEM, se presentó desabasto del apoyo, lo que impidió alcanzar la meta establecida.

EVALUACION DEL INDICADOR

Se llevarán a cabo acciones que permitan incrementar el resultado del indicador.

DEPENDENCIA GENERAL: E00 AREA DE OPERACIÓN  
 DEPENDENCIA AUXILIAR: 311 Área de Servicios Nutricionales

ELABORÓ



Ing. Minerva Etzbeide Guerrero Alcantara

REVISÓ



Lic. Guilbaldo Hernández Campuzano



FECHA DE ELABORACION: 31/01/2018

Hoja: 51 de 110



**PILAR DE DESARROLLO / EJE TRANSVERSAL:** 1 Pilar temático 1: Gobierno solidario  
**TEMA DE DESARROLLO:** Grupos vulnerables  
**PROGRAMA PRESUPUESTARIO:** 02060501 Alimentación y nutrición familiar  
**PROYECTO PRESUPUESTARIO:** 0206050102 Dotación alimenticia a población marginada 0206050103 Cultura alimentaria  
 0206050105 Huertos familiares  
**OBJETIVO DEL PROGRAMA PRESUPUESTARIO:** Incluye el grupo de proyectos que tienen como propósito procurar elevar el estado nutricional de grupos vulnerables, promover la autosuficiencia alimenticia en zonas y comunidades marginadas, y fomentar hábitos adecuados de consumo.  
**DEPENDENCIA GENERAL:** E00 AREA DE OPERACIÓN  
**DEPENDENCIA AUXILIAR:** 311 Área de Servicios Nutricionales

**ESTRUCTURA DEL INDICADOR**

**NOMBRE DEL INDICADOR:** Tasa de variación en el número de familias beneficiarias de programas alimentarios  
**FÓRMULA DEL CÁLCULO:** ((Familias beneficiarias de programas alimentarios en el año actual/Familias beneficiarias de programas alimentarios en el año anterior)-1)\*100  
**INTERPRETACIÓN:** A mayor valor del indicador, mayor número de familias beneficiarias  
**DIMENSIÓN QUE ATIENDE:** Eficiencia **FRECUENCIA DE MEDICIÓN:** Anual  
**FACTOR DE COMPARACIÓN:** 0  
**DESCRIPCIÓN DEL FACTOR DE COMPARACIÓN:** No se cuenta con estadística comparativa  
**AMBITO GEOGRAFICO:** Municipio de Toluca  
**COBERTURA:** Población del municipio  
**Numero:** NP 1

**COMPORTAMIENTO DE LAS VARIABLES DURANTE EL TRIMESTRE: Octubre-Diciembre**

VARIABLE	UNIDAD DE MEDIDA	OPERACION	META ANUAL	AVANCE TRIMESTRAL				AVANCE ACUMULADO			
				Programado	%	Alcanzado	%	Programado	%	Alcanzado	%
Familias beneficiarias de programas alimentarios en el año actual	Familia	No sumable	2,145.00	2,145.00	100.00	2,145.00	100.00	2,145.00	100.00	2,145.00	100.00
Familias beneficiarias de programas alimentarios en el año anterior	Familia	No sumable	1,645.00	1,645.00	100.00	1,645.00	100.00	1,645.00	100.00	1,645.00	100.00

**COMPORTAMIENTO DEL INDICADOR**

**DESCRIPCION DE LA META ANUAL**

Se espera un incremento del 30.40% de familias beneficiarias con respecto al año anterior

META ANUAL	TRIMESTRE: Octubre-Diciembre							
	AVANCE TRIMESTRAL				AVANCE ACUMULADO			
	Programado	Alcanzado	EF%	SEMAFORO	Programado	Alcanzado	EF%	SEMAFORO
30.40	30.40	30.40	100.00	Adecuado	30.40	30.40	100.00	Adecuado

**DESCRIPCIÓN DE RESULTADOS Y JUSTIFICACIÓN EN CASO DE VARIACIÓN SUPERIOR A ± 10 % RESPECTO A LO PROGRAMADO**

Se logró alcanzar el resultado esperado debido a la asignación del número de beneficiarios por parte de DIFEM.

**EVALUACION DEL INDICADOR**

El resultado del indicador se encuentra en nivel óptimo, se continuará sumando esfuerzos a fin de permanecer con la misma calificación.

**DEPENDENCIA GENERAL:** E00 AREA DE OPERACIÓN  
**DEPENDENCIA AUXILIAR:** 311 Área de Servicios Nutricionales

ELABORÓ



Ing. Minerva Etzabed Guerrero Alcántara

REVISÓ



Lic. Guilibaldo Hernández Campuzano





**PILAR DE DESARROLLO / EJE TRANSVERSAL:** 1 Pilar temático 1: Gobierno solidario  
**TEMA DE DESARROLLO:** Grupos vulnerables  
**PROGRAMA PRESUPUESTARIO:** 02060501 Alimentación y nutrición familiar  
**PROYECTO PRESUPUESTARIO:** 020605010102 Dotación alimenticia a población marginada 020605010103 Cultura alimentaria  
 020605010105 Huertos familiares  
**OBJETIVO DEL PROGRAMA PRESUPUESTARIO:** Incluye el grupo de proyectos que tienen como propósito procurar elevar el estado nutricional de grupos vulnerables, promover la autosuficiencia alimenticia en zonas y comunidades marginadas, y fomentar hábitos adecuados de consumo.  
**DEPENDENCIA GENERAL:** E00 AREA DE OPERACIÓN  
**DEPENDENCIA AUXILIAR:** 311 Área de Servicios Nutricionales

**ESTRUCTURA DEL INDICADOR**

**NOMBRE DEL INDICADOR:** Porcentaje de familias susceptibles de recibir apoyos alimentarios  
**FORMULA DEL CÁLCULO:** (Familias que reciben apoyos alimentarios/familias susceptibles de recibir apoyos alimentarios)\*100  
**INTERPRETACIÓN:** A mayor valor del indicador, mayor número de familias beneficiarias  
**DIMENSIÓN QUE ATIENDE:** Eficiencia **FRECUENCIA DE MEDICIÓN:** Semestral  
**FACTOR DE COMPARACIÓN:** 0  
**DESCRIPCIÓN DEL FACTOR DE COMPARACIÓN:** No se cuenta con estadística comparativa  
**AMBITO GEOGRAFICO:** Municipio de Toluca  
**COBERTURA:** Población del municipio  
**Numero:** NC 1

**COMPORTAMIENTO DE LAS VARIABLES DURANTE EL TRIMESTRE: Octubre-Diciembre**

VARIABLE	UNIDAD DE MEDIDA	OPERACION	META ANUAL	AVANCE TRIMESTRAL				AVANCE ACUMULADO			
				Programado	%	Alcanzado	%	Programado	%	Alcanzado	%
Familias que reciben apoyos alimentarios	Familia	No sumable	2,145.00	2,145.00	100.00	2,145.00	100.00	2,145.00	100.00	2,145.00	100.00
familias susceptibles de recibir apoyos alimentarios	Familia	No sumable	2,145.00	2,145.00	100.00	2,145.00	100.00	2,145.00	100.00	2,145.00	100.00

**COMPORTAMIENTO DEL INDICADOR**

**DESCRIPCION DE LA META ANUAL**

Mide el número de familias beneficiadas con respecto a las familias susceptibles de recibir apoyos alimentarios, se espera beneficiar al 100% de familias programadas

META ANUAL	TRIMESTRE: Octubre-Diciembre							
	AVANCE TRIMESTRAL				AVANCE ACUMULADO			
	Programado	Alcanzado	EF%	SEMAFORO	Programado	Alcanzado	EF%	SEMAFORO
100.00	100.00	100.00	100.00	Adecuado	100.00	100.00	100.00	Adecuado

**DESCRIPCIÓN DE RESULTADOS Y JUSTIFICACIÓN EN CASO DE VARIACIÓN SUPERIOR A ± 10 % RESPECTO A LO PROGRAMADO**

Se logró alcanzar el resultado esperado debido a la asignación del número de beneficiarios por parte de DIFEM.

**EVALUACION DEL INDICADOR**

El resultado del indicador se encuentra en nivel óptimo, se continuará sumando esfuerzos a fin de permanecer con la misma calificación.

**DEPENDENCIA GENERAL:** E00 AREA DE OPERACIÓN  
**DEPENDENCIA AUXILIAR:** 311 Área de Servicios Nutricionales

ELABORÓ

Ing. Minerva Etzbeide Guerrero Alcantara



REVISÓ

Lic. Guilbaldo Hernández Campuzano





PILAR DE DESARROLLO / EJE TRANSVERSAL: 1 Pilar temático 1: Gobierno solidario  
 TEMA DE DESARROLLO: Grupos vulnerables  
 PROGRAMA PRESUPUESTARIO: 02060501 Alimentación y nutrición familiar  
 PROYECTO PRESUPUESTARIO: 020605010102 Dotación alimenticia a población marginada 020605010103 Cultura alimentaria  
 020605010105 Huertos familiares  
 OBJETIVO DEL PROGRAMA PRESUPUESTARIO: Incluye el grupo de proyectos que tienen como propósito procurar elevar el estado nutricional de grupos vulnerables, promover la autosuficiencia alimenticia en zonas y comunidades marginadas, y fomentar hábitos adecuados de consumo.  
 DEPENDENCIA GENERAL: E00 ÁREA DE OPERACIÓN  
 DEPENDENCIA AUXILIAR: 311 Área de Servicios Nutricionales

ESTRUCTURA DEL INDICADOR

NOMBRE DEL INDICADOR: Porcentaje de población susceptible de ser beneficiaria del programa de apoyo alimentario.  
 FÓRMULA DEL CÁLCULO:  $(\text{Personas susceptibles de recibir apoyo alimentario en base a un estudio socioeconómico} / \text{Personas que solicitan apoyo alimentario}) * 100$   
 INTERPRETACIÓN: A mayor valor del indicador, mayor población beneficiada  
 DIMENSIÓN QUE ATIENDE: Eficiencia  
 FACTOR DE COMPARACIÓN: 0  
 DESCRIPCIÓN DEL FACTOR DE COMPARACIÓN: No se cuenta con estadística comparativa  
 FRECUENCIA DE MEDICIÓN: Semestral  
 AMBITO GEOGRAFICO: Municipio de Toluca  
 COBERTURA: Población del municipio  
 Numero: NA 1.1

COMPORTAMIENTO DE LAS VARIABLES DURANTE EL TRIMESTRE: Octubre-Diciembre

VARIABLE	UNIDAD DE MEDIDA	OPERACION	META ANUAL	AVANCE TRIMESTRAL				AVANCE ACUMULADO			
				Programado	%	Alcanzado	%	Programado	%	Alcanzado	%
Personas susceptibles de recibir apoyo alimentario en base a un estudio socioeconómico	Persona	No sumable	0.00	2,145.00	0.00	2,145.00	100.00	2,145.00	0.00	2,145.00	100.00
Personas que solicitan apoyo alimentario	Persona	No sumable	0.00	2,145.00	0.00	2,145.00	100.00	2,145.00	0.00	2,145.00	100.00

COMPORTAMIENTO DEL INDICADOR

DESCRIPCION DE LA META ANUAL

Se pretende atender al 100% de las personas que solicitan el apoyo alimentario

META ANUAL	TRIMESTRE: Octubre-Diciembre							
	AVANCE TRIMESTRAL				AVANCE ACUMULADO			
	Programado	Alcanzado	EF%	SEMAFORO	Programado	Alcanzado	EF%	SEMAFORO
100.00	100.00	100.00	100.00	Adecuado	100.00	100.00	100.00	Adecuado

DESCRIPCIÓN DE RESULTADOS Y JUSTIFICACIÓN EN CASO DE VARIACIÓN SUPERIOR A ± 10 % RESPECTO A LO PROGRAMADO

Se atendió a la totalidad de personas que solicitaron un apoyo alimentario

EVALUACION DEL INDICADOR

El resultado del indicador se encuentra en nivel óptimo, se continuará sumando esfuerzos a fin de permanecer con la misma calificación.

DEPENDENCIA GENERAL: E00 ÁREA DE OPERACIÓN  
 DEPENDENCIA AUXILIAR: 311 Área de Servicios Nutricionales

ELABORÓ



Ing. Minerva Etzbelde Guerrero Alcantara

REVISÓ



Lic. Guilbaldo Hernández Campozano



**S** H. AYUNTAMIENTO DE TOLUCA 2016 - 2018

**PbRm-08b FICHA TECNICA DE SEGUIMIENTO DE INDICADORES 2017 DE GESTIÓN O ESTRATEGICO**



TIPO DE FICHA: OSFEM

PILAR DE DESARROLLO / EJE TRANSVERSAL: 1 Pilar temático 1: Gobierno solidario  
 TEMA DE DESARROLLO: Grupos vulnerables  
 PROGRAMA PRESUPUESTARIO: 02060801 Protección a la población infantil  
 PROYECTO PRESUPUESTARIO: 020608010103 Detección y prevención de niños en situación de calle 020608010104 Menores en situación de migración no acompañada  
 OBJETIVO DEL PROGRAMA PRESUPUESTARIO: Agrupa los proyectos que lleva a cabo el Gobierno municipal para garantizar el respeto a los derechos de los infantes, principalmente de los que están en condiciones de marginación, con acciones que mejoren su bienestar y desarrollo.  
 DEPENDENCIA GENERAL: F00 AREA DE GESTIÓN SOCIAL  
 DEPENDENCIA AUXILIAR: 312 Área de Servicios Jurídicos

**ESTRUCTURA DEL INDICADOR**

NOMBRE DEL INDICADOR: Tasa de variación en las renunciaciones recibidas por violación a los derechos de los infantes.  
 FÓRMULA DEL CÁLCULO:  $((\text{Denuncias por violación a los derechos de los infantes recibidas en el año actual} / \text{Denuncias por violación a los derechos de los infantes recibidas en el año anterior}) - 1) * 100$   
 INTERPRETACIÓN: No aplica  
 DIMENSIÓN QUE ATIENDE: Eficiencia  
 A pesar de ser un indicador estratégico de Fin, no se realizan acciones que proporcionen la información mínima necesaria para alimentar el indicador.  
 FRECUENCIA DE MEDICIÓN: Anual  
 FACTOR DE COMPARACIÓN:  
 DESCRIPCIÓN DEL FACTOR DE COMPARACIÓN:  
 AMBITO GEOGRAFICO:  
 COBERTURA:  
 Numero: NF 1

**COMPORTAMIENTO DE LAS VARIABLES DURANTE EL TRIMESTRE: Octubre-Diciembre**

VARIABLE	UNIDAD DE MEDIDA	OPERACION	META ANUAL	AVANCE TRIMESTRAL				AVANCE ACUMULADO			
				Programado	%	Alcanzado	%	Programado	%	Alcanzado	%
Denuncias por violación a los derechos de los infantes recibidas en el año actual			0.00	0.00	0.00	0.00	0.00	0.00	0.00	0.00	0.00
Denuncias por violación a los derechos de los infantes recibidas en el año anterior			0.00	0.00	0.00	0.00	0.00	0.00	0.00	0.00	0.00

**COMPORTAMIENTO DEL INDICADOR**

**DESCRIPCIÓN DE LA META ANUAL**

METAANUAL	TRIMESTRE: Octubre-Diciembre							
	AVANCE TRIMESTRAL				AVANCE ACUMULADO			
	Programado	Alcanzado	EF%	SEMAFORO	Programado	Alcanzado	EF%	SEMAFORO
0.00	0.00	0.00	0.00		0.00	0.00	0.00	

DESCRIPCIÓN DE RESULTADOS Y JUSTIFICACIÓN EN CASO DE VARIACIÓN SUPERIOR A ± 10 % RESPECTO A LO PROGRAMADO

**EVALUACION DEL INDICADOR**

DEPENDENCIA GENERAL: F00 AREA DE GESTIÓN SOCIAL  
 DEPENDENCIA AUXILIAR: 312 Área de Servicios Jurídicos

ELABORÓ



Ing. Minerva Etxbeide Guerrero Alcántara

REVISÓ



Lic. Guilibaldo Hernández Campuzano



**PILAR DE DESARROLLO / EJE TRANSVERSAL:** 1 Pilar temático 1: Gobierno solidario  
**TEMA DE DESARROLLO:** Grupos vulnerables  
**PROGRAMA PRESUPUESTARIO:** 02060801 Protección a la población infantil  
**PROYECTO PRESUPUESTARIO:** 020608010103 Detección y prevención de niños en situación de calle 020608010104 Menores en situación de migración no acompañada  
**OBJETIVO DEL PROGRAMA PRESUPUESTARIO:** Agrupa los proyectos que lleva a cabo el Gobierno municipal para garantizar el respeto a los derechos de los infantes, principalmente de los que están en condiciones de marginación, con acciones que mejoren su bienestar y desarrollo.  
**DEPENDENCIA GENERAL:** F00 AREA DE GESTIÓN SOCIAL  
**DEPENDENCIA AUXILIAR:** 312 Área de Servicios Jurídicos

**ESTRUCTURA DEL INDICADOR**

**NOMBRE DEL INDICADOR:** Porcentaje de población infantil vulnerada en sus derechos humanos  
**FÓRMULA DEL CÁLCULO:** (Población infantil vulnerada en sus derechos humanos/Total de la Población infantil municipal)\*100  
**INTERPRETACIÓN:** No aplica  
**DIMENSIÓN QUE ATIENDE:** A pesar de ser un indicador estratégico de propósito, no se realizan acciones que proporcionen la información mínima necesaria para alimentar el indicador.  
**EFICIENCIA:** Eficiencia  
**FRECUENCIA DE MEDICIÓN:** Anual  
**FACTOR DE COMPARACIÓN:**  
**DESCRIPCIÓN DEL FACTOR DE COMPARACIÓN:**  
**AMBITO GEOGRAFICO:**  
**COBERTURA:**  
 Numero: NP 1

**COMPORTAMIENTO DE LAS VARIABLES DURANTE EL TRIMESTRE: Octubre-Diciembre**

VARIABLE	UNIDAD DE MEDIDA	OPERACION	META ANUAL	AVANCE TRIMESTRAL				AVANCE ACUMULADO			
				Programado	%	Alcanzado	%	Programado	%	Alcanzado	%
Población infantil vulnerada en sus derechos humanos			0.00	0.00	0.00	0.00	0.00	0.00	0.00	0.00	0.00
Total de la Población infantil municipal			0.00	0.00	0.00	0.00	0.00	0.00	0.00	0.00	0.00

**COMPORTAMIENTO DEL INDICADOR**

**DESCRIPCIÓN DE LA META ANUAL**

META ANUAL	TRIMESTRE: Octubre-Diciembre							
	AVANCE TRIMESTRAL				AVANCE ACUMULADO			
	Programado	Alcanzado	EF%	SEMAFORO	Programado	Alcanzado	EF%	SEMAFORO
0.00	0.00	0.00	0.00		0.00	0.00	0.00	

DESCRIPCIÓN DE RESULTADOS Y JUSTIFICACIÓN EN CASO DE VARIACIÓN SUPERIOR A ± 10 % RESPECTO A LO PROGRAMADO

**EVALUACION DEL INDICADOR**

**DEPENDENCIA GENERAL:** F00 AREA DE GESTIÓN SOCIAL  
**DEPENDENCIA AUXILIAR:** 312 Área de Servicios Jurídicos

ELABORÓ

Ing. Minerva Etzberga Guerrero Alcantara



REVISÓ

Lic. Guilibaldo Hernández Campuzano





S H. AYUNTAMIENTO DE TOLUCA 2016 - 2018 TOLUCA

PbRm-08b FICHA TECNICA DE SEGUIMIENTO DE INDICADORES 2017 DE GESTIÓN O ESTRATEGICO



TIPO DE FICHA: OSFEM

PILAR DE DESARROLLO / EJE TRANSVERSAL: 1 Pilar temático 1: Gobierno solidario  
 TEMA DE DESARROLLO: Grupos vulnerables  
 PROGRAMA PRESUPUESTARIO: 02060801 Protección a la población infantil  
 PROYECTO PRESUPUESTARIO: 020608010103 Detección y prevención de niños en situación de calle 020608010104 Menores en situación de migración no acompañada  
 OBJETIVO DEL PROGRAMA PRESUPUESTARIO: Agrupa los proyectos que lleva a cabo el Gobierno municipal para garantizar el respeto a los derechos de los infantes, principalmente de los que están en condiciones de marginación, con acciones que mejoren su bienestar y desarrollo.  
 DEPENDENCIA GENERAL: F00 AREA DE GESTIÓN SOCIAL  
 DEPENDENCIA AUXILIAR: 312 Área de Servicios Jurídicos

ESTRUCTURA DEL INDICADOR

NOMBRE DEL INDICADOR: Porcentaje de capacitaciones en materia de derechos humanos  
 FÓRMULA DEL CÁLCULO: (Capacitaciones en materia de derechos humanos proporcionadas/Capacitaciones en materia de derechos humanos programadas)\*100  
 INTERPRETACIÓN: No aplica  
 DIMENSIÓN QUE ATIENDE: Eficiencia No se realizan acciones que proporcionen la información mínima necesaria para alimentar el indicador.  
 FRECUENCIA DE MEDICIÓN: Trimestral  
 FACTOR DE COMPARACIÓN:  
 DESCRIPCIÓN DEL FACTOR DE COMPARACIÓN:  
 AMBITO GEOGRAFICO:  
 COBERTURA:  
 Numero: NC 1 No aplica

COMPORTAMIENTO DE LAS VARIABLES DURANTE EL TRIMESTRE: Octubre-Diciembre

VARIABLE	UNIDAD DE MEDIDA	OPERACION	META ANUAL	AVANCE TRIMESTRAL				AVANCE ACUMULADO			
				Programado	%	Alcanzado	%	Programado	%	Alcanzado	%
Capacitaciones en materia de derechos humanos proporcionadas			0.00	0.00	0.00	0.00	0.00	0.00	0.00	0.00	0.00
Capacitaciones en materia de derechos humanos programadas			0.00	0.00	0.00	0.00	0.00	0.00	0.00	0.00	0.00

COMPORTAMIENTO DEL INDICADOR  
DESCRIPCION DE LA META ANUAL

META ANUAL	TRIMESTRE: Octubre-Diciembre							
	AVANCE TRIMESTRAL				AVANCE ACUMULADO			
	Programado	Alcanzado	EF%	SEMAFORO	Programado	Alcanzado	EF%	SEMAFORO
0.00	0.00	0.00	0.00		0.00	0.00	0.00	

DESCRIPCIÓN DE RESULTADOS Y JUSTIFICACIÓN EN CASO DE VARIACIÓN SUPERIOR A ± 10 % RESPECTO A LO PROGRAMADO

EVALUACION DEL INDICADOR

DEPENDENCIA GENERAL: F00 AREA DE GESTIÓN SOCIAL  
 DEPENDENCIA AUXILIAR: 312 Área de Servicios Jurídicos

ELABORÓ

Ing. Minerva Etzalde Guerrero Alcántara



REVISÓ

Lic. Guilibaldo Hernández Campuzano





S H. AYUNTAMIENTO DE TOLUCA 2016 - 2018 TOLUCA

PbRm-08b FICHA TECNICA DE SEGUIMIENTO DE INDICADORES 2017 DE GESTIÓN O ESTRATEGICO



TIPO DE FICHA: OSFEM

PILAR DE DESARROLLO / EJE TRANSVERSAL: 1 Pilar temático 1: Gobierno solidario  
 TEMA DE DESARROLLO: Grupos vulnerables  
 PROGRAMA PRESUPUESTARIO: 02060801 Protección a la población infantil  
 PROYECTO PRESUPUESTARIO: 020608010103 Detección y prevención de niños en situación de calle 020608010104 Menores en situación de migración no acompañada  
 OBJETIVO DEL PROGRAMA PRESUPUESTARIO: Agrupa los proyectos que lleva a cabo el Gobierno municipal para garantizar el respeto a los derechos de los infantes, principalmente de los que están en condiciones de marginación, con acciones que mejoren su bienestar y desarrollo.  
 DEPENDENCIA GENERAL: F00 AREA DE GESTIÓN SOCIAL  
 DEPENDENCIA AUXILIAR: 312 Área de Servicios Jurídicos

ESTRUCTURA DEL INDICADOR

NOMBRE DEL INDICADOR: Porcentaje de orientaciones y asesorías  
 FÓRMULA DEL CÁLCULO: (Número de orientaciones y asesorías otorgadas/Número de orientaciones y asesorías registradas)\*100  
 INTERPRETACIÓN: No aplica  
 DIMENSIÓN QUE ATIENDE: No se realizan acciones que proporcionen la información mínima necesaria para alimentar el indicador. Eficiencia  
 FRECUENCIA DE MEDICIÓN: Trimestral  
 FACTOR DE COMPARACIÓN:  
 DESCRIPCIÓN DEL FACTOR DE COMPARACIÓN:  
 AMBITO GEOGRAFICO:  
 COBERTURA:  
 Numero: NC 2

COMPORTAMIENTO DE LAS VARIABLES DURANTE EL TRIMESTRE: Octubre-Diciembre

VARIABLE	UNIDAD DE MEDIDA	OPERACION	META ANUAL	AVANCE TRIMESTRAL			AVANCE ACUMULADO		
				Programado	%	Alcanzado	%	Programado	%
Número de orientaciones y asesorías otorgadas			0.00	0.00	0.00	0.00	0.00	0.00	0.00
Número de orientaciones y asesorías registradas			0.00	0.00	0.00	0.00	0.00	0.00	0.00

COMPORTAMIENTO DEL INDICADOR

DESCRIPCION DE LA META ANUAL

META ANUAL	TRIMESTRE: Octubre-Diciembre							
	AVANCE TRIMESTRAL				AVANCE ACUMULADO			
	Programado	Alcanzado	EF%	SEMAFORO	Programado	Alcanzado	EF%	SEMAFORO
0.00	0.00	0.00	0.00		0.00	0.00	0.00	

DESCRIPCIÓN DE RESULTADOS Y JUSTIFICACIÓN EN CASO DE VARIACIÓN SUPERIOR A ± 10 % RESPECTO A LO PROGRAMADO

EVALUACION DEL INDICADOR

DEPENDENCIA GENERAL: F00 AREA DE GESTIÓN SOCIAL  
 DEPENDENCIA AUXILIAR: 312 Área de Servicios Jurídicos

ELABORO



Ing. Mónica Etzabede Guerrero Alcantara

REVISO



Lic. Guilbaldo Hernández Ramírez



PILAR DE DESARROLLO / EJE TRANSVERSAL: 1 Pilar temático 1: Gobierno solidario  
 TEMA DE DESARROLLO: Grupos vulnerables  
 PROGRAMA PRESUPUESTARIO: 02060801 Protección a la población infantil  
 PROYECTO PRESUPUESTARIO: 02060801003 Detección y prevención de niños en situación de calle 02060801004 Menores en situación de migración no acompañada  
 OBJETIVO DEL PROGRAMA PRESUPUESTARIO: Agrupa los proyectos que lleva a cabo el Gobierno municipal para garantizar el respeto a los derechos de los infantes, principalmente de los que están en condiciones de marginación, con acciones que mejoren su bienestar y desarrollo.  
 DEPENDENCIA GENERAL: F00 AREA DE GESTIÓN SOCIAL  
 DEPENDENCIA AUXILIAR: 312 Área de Servicios Jurídicos

ESTRUCTURA DEL INDICADOR

NOMBRE DEL INDICADOR: Variación porcentual de personas asistentes a las capacitaciones  
 FÓRMULA DEL CÁLCULO:  $(\text{Número de personas asistentes a las capacitaciones durante el trimestre actual} / \text{Número de personas asistentes a capacitaciones durante el trimestre anterior}) * 100$   
 INTERPRETACIÓN: No aplica  
 DIMENSIÓN QUE ATIENDE: Eficiencia  
 FACTOR DE COMPARACIÓN: FRECUENCIA DE MEDICIÓN: Trimestral  
 DESCRIPCIÓN DEL FACTOR DE COMPARACIÓN:  
 AMBITO GEOGRAFICO:  
 COBERTURA: Numero: NA 1.1 No aplica

COMPORTAMIENTO DE LAS VARIABLES DURANTE EL TRIMESTRE: Octubre-Diciembre

VARIABLE	UNIDAD DE MEDIDA	OPERACION	META ANUAL	AVANCE TRIMESTRAL				AVANCE ACUMULADO			
				Programado	%	Alcanzado	%	Programado	%	Alcanzado	%
Número de personas asistentes a las capacitaciones durante el trimestre actual			0.00	0.00	0.00	0.00	0.00	0.00	0.00	0.00	0.00
Número de personas asistentes a capacitaciones durante el trimestre anterior			0.00	0.00	0.00	0.00	0.00	0.00	0.00	0.00	0.00

COMPORTAMIENTO DEL INDICADOR

DESCRIPCION DE LA META ANUAL

META ANUAL	TRIMESTRE: Octubre-Diciembre							
	AVANCE TRIMESTRAL				AVANCE ACUMULADO			
	Programado	Alcanzado	EF%	SEMAFORO	Programado	Alcanzado	EF%	SEMAFORO
0.00	0.00	0.00	0.00		0.00	0.00	0.00	

DESCRIPCIÓN DE RESULTADOS Y JUSTIFICACIÓN EN CASO DE VARIACIÓN SUPERIOR A ± 10 % RESPECTO A LO PROGRAMADO

EVALUACION DEL INDICADOR

DEPENDENCIA GENERAL: F00 AREA DE GESTIÓN SOCIAL  
 DEPENDENCIA AUXILIAR: 312 Área de Servicios Jurídicos

ELABORÓ

Ing. Minerva Etzbe de Guerrero Alcantara



REVISÓ

Lic. Guilibaldo Hernández Ramírez





**S H. AYUNTAMIENTO DE TOLUCA TOLUCA**  
2016 - 2018

**PbRm-08b FICHA TECNICA DE SEGUIMIENTO DE INDICADORES 2017 DE GESTIÓN O ESTRATEGICO**



TIPO DE FICHA: OSFEM

**PILAR DE DESARROLLO / EJE TRANSVERSAL:** 1 Pilar temático 1: Gobierno solidario  
**TEMA DE DESARROLLO:** Grupos vulnerables  
**PROGRAMA PRESUPUESTARIO:** 02060801 Protección a la población infantil  
**PROYECTO PRESUPUESTARIO:** 020608010103 Detección y prevención de niños en situación de calle 020608010104 Menores en situación de migración no acompañada  
**OBJETIVO DEL PROGRAMA PRESUPUESTARIO:** Agrupa los proyectos que lleva a cabo el Gobierno municipal para garantizar el respeto a los derechos de los infantes, principalmente de los que están en condiciones de marginación, con acciones que mejoren su bienestar y desarrollo.  
**DEPENDENCIA GENERAL:** F00 AREA DE GESTIÓN SOCIAL  
**DEPENDENCIA AUXILIAR:** 312 Área de Servicios Jurídicos

**ESTRUCTURA DEL INDICADOR**

**NOMBRE DEL INDICADOR:** Porcentaje de campañas de información  
**FÓRMULA DEL CÁLCULO:** (Campañas de información realizadas/Campañas de información programadas)\*100  
**INTERPRETACIÓN:** No aplica  
**DIMENSIÓN QUE ATIENDE:** No se realizan acciones que proporcionen la información mínima necesaria para alimentar el indicador. Eficiencia  
**FRECUENCIA DE MEDICIÓN:** Trimestral  
**FACTOR DE COMPARACIÓN:**  
**DESCRIPCIÓN DEL FACTOR DE COMPARACIÓN:**  
**AMBITO GEOGRAFICO:**  
**COBERTURA:** Numero: NA 1.2 No aplica

**COMPORTAMIENTO DE LAS VARIABLES DURANTE EL TRIMESTRE: Octubre-Diciembre**

VARIABLE	UNIDAD DE MEDIDA	OPERACION	META ANUAL	AVANCE TRIMESTRAL				AVANCE ACUMULADO			
				Programado	%	Alcanzado	%	Programado	%	Alcanzado	%
Campañas de información realizadas			0.00	0.00	0.00	0.00	0.00	0.00	0.00	0.00	0.00
Campañas de información programadas			0.00	0.00	0.00	0.00	0.00	0.00	0.00	0.00	0.00

COMPORTAMIENTO DEL INDICADOR  
DESCRIPCION DE LA META ANUAL

META ANUAL	TRIMESTRE: Octubre-Diciembre							
	AVANCE TRIMESTRAL				AVANCE ACUMULADO			
	Programado	Alcanzado	EF%	SEMAFORO	Programado	Alcanzado	EF%	SEMAFORO
0.00	0.00	0.00	0.00		0.00	0.00	0.00	

DESCRIPCIÓN DE RESULTADOS Y JUSTIFICACIÓN EN CASO DE VARIACIÓN SUPERIOR A ± 10 % RESPECTO A LO PROGRAMADO

**EVALUACION DEL INDICADOR**

**DEPENDENCIA GENERAL:** F00 AREA DE GESTIÓN SOCIAL  
**DEPENDENCIA AUXILIAR:** 312 Área de Servicios Jurídicos

ELABORÓ



Ing. Minerva Etzbeida Guerrero Alcantara

REVISÓ



Lic. Guilibaldo Hernández Campuzano





S H. AYUNTAMIENTO DE TOLUCA 2016 - 2018 TOLUCA

PbRm-08b FICHA TECNICA DE SEGUIMIENTO DE INDICADORES 2017 DE GESTIÓN O ESTRATEGICO



TIPO DE FICHA: OSFEM

PILAR DE DESARROLLO / EJE TRANSVERSAL: 1 Pilar temático 1: Gobierno solidario  
 TEMA DE DESARROLLO: Grupos vulnerables  
 PROGRAMA PRESUPUESTARIO: 02060801 Protección a la población infantil  
 PROYECTO PRESUPUESTARIO: 020608010103 Detección y prevención de niños en situación de calle 020608010104 Menores en situación de migración no acompañada  
 OBJETIVO DEL PROGRAMA PRESUPUESTARIO: Agrupa los proyectos que lleva a cabo el Gobierno municipal para garantizar el respeto a los derechos de los infantes, principalmente de los que están en condiciones de marginación, con acciones que mejoren su bienestar y desarrollo.  
 DEPENDENCIA GENERAL: F00 AREA DE GESTIÓN SOCIAL  
 DEPENDENCIA AUXILIAR: 312 Área de Servicios Jurídicos

ESTRUCTURA DEL INDICADOR

NOMBRE DEL INDICADOR: Porcentaje de solicitudes de intervención  
 FÓRMULA DEL CÁLCULO: (Solicitudes de intervención registradas /Solicitudes de intervención programadas) \* 100  
 INTERPRETACIÓN: No aplica  
 DIMENSIÓN QUE ATIENDE: No se realizan acciones que proporcionen la información mínima necesaria para alimentar el indicador. Eficiencia  
 FRECUENCIA DE MEDICIÓN: Trimestral  
 FACTOR DE COMPARACIÓN:  
 DESCRIPCIÓN DEL FACTOR DE COMPARACIÓN:  
 AMBITO GEOGRAFICO:  
 COBERTURA: Numero: NA 2.1

COMPORTAMIENTO DE LAS VARIABLES DURANTE EL TRIMESTRE: Octubre-Diciembre

VARIABLE	UNIDAD DE MEDIDA	OPERACION	META ANUAL	AVANCE TRIMESTRAL				AVANCE ACUMULADO			
				Programado	%	Alcanzado	%	Programado	%	Alcanzado	%
Solicitudes de intervención registradas			0.00	0.00	0.00	0.00	0.00	0.00	0.00	0.00	0.00
Solicitudes de intervención programadas			0.00	0.00	0.00	0.00	0.00	0.00	0.00	0.00	0.00

COMPORTAMIENTO DEL INDICADOR

DESCRIPCION DE LA META ANUAL

META ANUAL	TRIMESTRE: Octubre-Diciembre							
	AVANCE TRIMESTRAL				AVANCE ACUMULADO			
	Programado	Alcanzado	EF%	SEMAFORO	Programado	Alcanzado	EF%	SEMAFORO
0.00	0.00	0.00	0.00		0.00	0.00	0.00	

DESCRIPCIÓN DE RESULTADOS Y JUSTIFICACIÓN EN CASO DE VARIACIÓN SUPERIOR A ± 10 % RESPECTO A LO PROGRAMADO

EVALUACION DEL INDICADOR

DEPENDENCIA GENERAL: F00 AREA DE GESTIÓN SOCIAL  
 DEPENDENCIA AUXILIAR: 312 Área de Servicios Jurídicos

ELABORÓ



Ing. Minerva Etzbeide Guerrero Alcantara

REVISÓ



Lic. Guibaldo Hernández Campuzano



**PILAR DE DESARROLLO / EJE TRANSVERSAL:** 1 Pilar temático 1: Gobierno solidario  
**TEMA DE DESARROLLO:** Grupos Vulnerables  
**PROGRAMA PRESUPUESTARIO:** 02060802 Atención a personas con discapacidad  
**PROYECTO PRESUPUESTARIO:** 020608020201 Capacitación a personas con discapacidad 020608020301 Atención médica y paramédica a personas con discapacidad  
 020608020302 Atención terapéutica a personas con discapacidad  
**OBJETIVO DEL PROGRAMA PRESUPUESTARIO:** Integra los proyectos orientados a fortalecer la prevención, rehabilitación e integración social, con la participación de la población en general y las personas con discapacidad en su propia superación, promoviendo en la sociedad el respeto a la dignidad y su integración al desarrollo.  
**DEPENDENCIA GENERAL:** E00 AREA DE OPERACIÓN  
**DEPENDENCIA AUXILIAR:** 314 Área de Asistencia a Discapacitados

**ESTRUCTURA DEL INDICADOR**

**NOMBRE DEL INDICADOR:** Tasa de variación en el número de personas con discapacidad atendidas.  
**FÓRMULA DEL CÁLCULO:**  $((\text{Personas con discapacidad atendidas en el año actual} / \text{Personas con discapacidad atendidas en el año anterior}) - 1) * 100$   
**INTERPRETACIÓN:** A mayor valor del indicador mayor número de personas con discapacidad atendidas.  
**DIMENSIÓN QUE ATIENDE:** Eficiencia **FRECUENCIA DE MEDICIÓN:** Anual  
**FACTOR DE COMPARACIÓN:** 0  
**DESCRIPCIÓN DEL FACTOR DE COMPARACIÓN:** No se cuenta con estadística comparativa  
**AMBITO GEOGRÁFICO:** Municipio de Toluca  
**COBERTURA:** Población del municipio  
**Numero:** NF 1

**COMPORTAMIENTO DE LAS VARIABLES DURANTE EL TRIMESTRE: Octubre-Diciembre**

VARIABLE	UNIDAD DE MEDIDA	OPERACION	META ANUAL	AVANCE TRIMESTRAL				AVANCE ACUMULADO			
				Programado	%	Alcanzado	%	Programado	%	Alcanzado	%
Personas con discapacidad atendidas en el año actual	Persona	No sumable	4.050.00	4,050.00	100.00	3,387.00	83.63	4,050.00	100.00	3,387.00	83.63
Personas con discapacidad atendidas en el año anterior	Persona	No sumable	5.778.00	5,778.00	100.00	5,778.00	100.00	5,778.00	100.00	5,778.00	100.00

**COMPORTAMIENTO DEL INDICADOR**

**DESCRIPCION DE LA META ANUAL**

Calcula el incremento de personas atendidas con respecto al año anterior, la cifra del año anterior es una cifra mal calculada

META ANUAL	TRIMESTRE: Octubre-Diciembre							
	AVANCE TRIMESTRAL				AVANCE ACUMULADO			
	Programado	Alcanzado	EF%	SEMAFORO	Programado	Alcanzado	EF%	SEMAFORO
-29.91	-29.91	-41.38	138.35		-29.91	-41.38	138.35	

**DESCRIPCIÓN DE RESULTADOS Y JUSTIFICACIÓN EN CASO DE VARIACIÓN SUPERIOR A ± 10 % RESPECTO A LO PROGRAMADO**

La cifra que se presentó como personas atendidas en el año anterior es incorrecta, por lo que al calcular el indicador los resultados son críticos.

**EVALUACION DEL INDICADOR**

Se llevarán a cabo acciones que permitan incrementar los resultados del indicador.

**DEPENDENCIA GENERAL:** E00 AREA DE OPERACIÓN  
**DEPENDENCIA AUXILIAR:** 314 Área de Asistencia a Discapacitados

ELABORÓ



Ing. Minerva Etzoeide Guerrero Alcantara

REVISÓ



Lic. Guilibaldo Hernández Garibay



**S H. AYUNTAMIENTO DE TOLUCA**  
2016 - 2018

**PbRm-08b FICHA TECNICA DE SEGUIMIENTO DE INDICADORES 2017 DE GESTIÓN O ESTRATEGICO**



TIPO DE FICHA: OSFEM

**PILAR DE DESARROLLO / EJE TRANSVERSAL:** 1 Pilar temático 1: Gobierno solidario  
**TEMA DE DESARROLLO:** Grupos Vulnerables  
**PROGRAMA PRESUPUESTARIO:** 02060802 Atención a personas con discapacidad  
**PROYECTO PRESUPUESTARIO:** 020608020201 Capacitación a personas con discapacidad 020608020301 Atención médica y paramédica a personas con discapacidad  
 020608020302 Atención terapéutica a personas con discapacidad  
**OBJETIVO DEL PROGRAMA PRESUPUESTARIO:** Integra los proyectos orientados a fortalecer la prevención, rehabilitación e integración social, con la participación de la población en general y las personas con discapacidad en su propia superación, promoviendo en la sociedad el respeto a la dignidad y su integración al desarrollo.  
**DEPENDENCIA GENERAL:** E00 AREA DE OPERACIÓN  
**DEPENDENCIA AUXILIAR:** 314 Área de Asistencia a Discapacitados

**ESTRUCTURA DEL INDICADOR**

**NOMBRE DEL INDICADOR:** Porcentaje de población con discapacidad beneficiada a través de programas de asistencia social  
**FÓRMULA DEL CÁLCULO:** (Población con discapacidad beneficiada a través de programas de asistencia social/Total de la Población con discapacidad a nivel Municipal)\*100  
**INTERPRETACIÓN:** A mayor valor del indicador mayor número de personas con discapacidad beneficiadas a través de programas de asistencia social  
**DIMENSIÓN QUE ATIENDE:** Eficiencia  
**FACTOR DE COMPARACIÓN:** 0  
**DESCRIPCIÓN DEL FACTOR DE COMPARACIÓN:** No se cuenta con estadística comparativa  
**AMBITO GEOGRAFICO:** Municipio de Toluca  
**COBERTURA:** Población del municipio  
**Numero:** NP 1

**FRECUENCIA DE MEDICIÓN:** Anual

**COMPORTAMIENTO DE LAS VARIABLES DURANTE EL TRIMESTRE: Octubre-Diciembre**

VARIABLE	UNIDAD DE MEDIDA	OPERACION	META ANUAL	AVANCE TRIMESTRAL				AVANCE ACUMULADO			
				Programado	%	Alcanzado	%	Programado	%	Alcanzado	%
Población con discapacidad beneficiada a través de programas de asistencia social	Persona	No sumable	4,050.00	4,050.00	100.00	3,387.00	83.63	4,050.00	100.00	3,387.00	83.63
Total de la Población con discapacidad a nivel Municipal	Persona	No sumable	4,050.00	4,050.00	100.00	23,403.00	577.85	4,050.00	100.00	23,403.00	577.85

**COMPORTAMIENTO DEL INDICADOR**

**DESCRIPCION DE LA META ANUAL**

Mide la cobertura de personas con discapacidad beneficiadas con programas de asistencia social con respecto al total de la población

META ANUAL	TRIMESTRE: Octubre-Diciembre							
	AVANCE TRIMESTRAL				AVANCE ACUMULADO			
	Programado	Alcanzado	EF%	SEMAFORO	Programado	Alcanzado	EF%	SEMAFORO
100.00	100.00	14.47	14.47	Aceptable	100.00	14.47	14.47	Aceptable

**DESCRIPCIÓN DE RESULTADOS Y JUSTIFICACIÓN EN CASO DE VARIACIÓN SUPERIOR A ± 10 % RESPECTO A LO PROGRAMADO**

El número de población con discapacidad a atender se programó de acuerdo a históricos, sin embargo existe un error en el número de personas reportadas como atendidas, existía duplicidad de beneficiarios. Por tanto al comparar a las personas atendidas contra el total de población con discapacidad en

**EVALUACION DEL INDICADOR**

El resultado del indicador se encuentra en nivel aceptable, se continuará sumando esfuerzos a fin de permanecer con la misma calificación.

**DEPENDENCIA GENERAL:** E00 AREA DE OPERACIÓN  
**DEPENDENCIA AUXILIAR:** 314 Área de Asistencia a Discapacitados

ELABORÓ



Ing. Minerva Eitzbeide Guerrero Alcantara

REVISÓ



Lic. Guilibaldo Hernández Campuzano



PILAR DE DESARROLLO / EJE TRANSVERSAL: 1 Pilar temático 1: Gobierno solidario  
 TEMA DE DESARROLLO: Grupos Vulnerables  
 PROGRAMA PRESUPUESTARIO: 02060802 Atención a personas con discapacidad  
 PROYECTO PRESUPUESTARIO: 020608020201 Capacitación a personas con discapacidad 020608020301 Atención médica y paramédica a personas con discapacidad  
 020608020302 Atención terapéutica a personas con discapacidad  
 OBJETIVO DEL PROGRAMA PRESUPUESTARIO: Integra los proyectos orientados a fortalecer la prevención, rehabilitación e integración social, con la participación de la población en general y las personas con discapacidad en su propia superación, promoviendo en la sociedad el respeto a la dignidad y su integración al desarrollo.  
 DEPENDENCIA GENERAL: E00 AREA DE OPERACIÓN  
 DEPENDENCIA AUXILIAR: 314 Área de Asistencia a Discapacitados

ESTRUCTURA DEL INDICADOR

NOMBRE DEL INDICADOR: Porcentaje de eficacia en el otorgamiento de terapias de Rehabilitación  
 FÓRMULA DEL CÁLCULO:  $(\text{Personas beneficiadas con terapias de rehabilitación} / \text{Total de personas proyectadas a beneficiar con terapias de rehabilitación}) * 100$   
 INTERPRETACIÓN: A mayor valor del indicador mayor número de personas atendidas con terapias de rehabilitación  
 DIMENSIÓN QUE ATIENDE: Eficiencia  
 FACTOR DE COMPARACIÓN: 0  
 DESCRIPCIÓN DEL FACTOR DE COMPARACIÓN: No se cuenta con estadística comparativa  
 FRECUENCIA DE MEDICIÓN: Semestral  
 AMBITO GEOGRAFICO: Municipio de Toluca  
 COBERTURA: Población del municipio  
 Numero: NC 1

COMPORTAMIENTO DE LAS VARIABLES DURANTE EL TRIMESTRE: Octubre-Diciembre

VARIABLE	UNIDAD DE MEDIDA	OPERACION	META ANUAL	AVANCE TRIMESTRAL				AVANCE ACUMULADO			
				Programado	%	Alcanzado	%	Programado	%	Alcanzado	%
Personas beneficiadas con terapias de rehabilitación	Persona	Sumable	2,650.00	1,336.00	50.42	646.00	48.35	2,650.00	100.00	1,234.00	46.57
Total de personas proyectadas a beneficiar con terapias de rehabilitación	Persona	Sumable	2,650.00	1,336.00	50.42	646.00	48.35	2,650.00	100.00	1,234.00	46.57

COMPORTAMIENTO DEL INDICADOR

DESCRIPCION DE LA META ANUAL

Mide la eficacia de personas beneficiadas con terapias de rehabilitación con respecto a las programadas, esperando un valor final del 100%

META ANUAL	TRIMESTRE: Octubre-Diciembre							
	AVANCE TRIMESTRAL				AVANCE ACUMULADO			
	Programado	Alcanzado	EF%	SEMAFORO	Programado	Alcanzado	EF%	SEMAFORO
100.00	100.00	100.00	100.00	Critico	100.00	100.00	100.00	Critico

DESCRIPCIÓN DE RESULTADOS Y JUSTIFICACIÓN EN CASO DE VARIACIÓN SUPERIOR A ± 10 % RESPECTO A LO PROGRAMADO

El número de personas programadas a beneficiar con terapias de rehabilitación es erróneo, dado que se consideró la sumatoria de las personas de cada trimestre, sin considerar que entre un trimestre y otro pueden presentarse los mismos beneficiarios, el total anual programado debería ser de 700 perso

EVALUACION DEL INDICADOR

El resultado del indicador se encuentra en nivel critico, se llevarán a cabo acciones que permitan mejorar la calificación.

DEPENDENCIA GENERAL: E00 AREA DE OPERACIÓN  
 DEPENDENCIA AUXILIAR: 314 Área de Asistencia a Discapacitados

ELABORÓ

Ing. Minerva Etxaide Guerrero Alcantara



REVISÓ

Lic. Guilbaldo Hernández Capruzzano





**S H. AYUNTAMIENTO DE TOLUCA 2016 - 2018**

**PbRm-08b FICHA TECNICA DE SEGUIMIENTO DE INDICADORES 2017 DE GESTIÓN O ESTRATEGICO**



TIPO DE FICHA: OSFEM

**PILAR DE DESARROLLO / EJE TRANSVERSAL:** 1 Pilar temático 1: Gobierno solidario  
**TEMA DE DESARROLLO:** Grupos Vulnerables  
**PROGRAMA PRESUPUESTARIO:** 02060802 Atención a personas con discapacidad  
**PROYECTO PRESUPUESTARIO:** 020608020201 Capacitación a personas con discapacidad 020608020301 Atención médica y paramédica a personas con discapacidad  
 020608020302 Atención terapéutica a personas con discapacidad  
**OBJETIVO DEL PROGRAMA PRESUPUESTARIO:** Integra los proyectos orientados a fortalecer la prevención, rehabilitación e integración social, con la participación de la población en general y las personas con discapacidad en su propia superación, promoviendo en la sociedad el respeto a la dignidad y su integración al desarrollo.  
**DEPENDENCIA GENERAL:** E00 AREA DE OPERACIÓN  
**DEPENDENCIA AUXILIAR:** 314 Área de Asistencia a Discapacitados

**ESTRUCTURA DEL INDICADOR**

**NOMBRE DEL INDICADOR:** Porcentaje de eficacia en la gestión de insumos asistenciales  
**FÓRMULA DEL CÁLCULO:** (Personas beneficiadas por apoyos asistenciales/Total de personas proyectadas a recibir apoyos asistenciales)\*100  
**INTERPRETACIÓN:** A mayor valor del indicador mayor número de personas beneficiadas con insumos asistenciales  
**DIMENSIÓN QUE ATIENDE:** Eficiencia **FRECUENCIA DE MEDICIÓN:** Semestral  
**FACTOR DE COMPARACIÓN:** 0  
**DESCRIPCIÓN DEL FACTOR DE COMPARACIÓN:** No se cuenta con estadística comparativa  
**AMBITO GEOGRAFICO:** Municipio de Toluca  
**COBERTURA:** Población del municipio  
**Numero:** NC 2

**COMPORTAMIENTO DE LAS VARIABLES DURANTE EL TRIMESTRE: Octubre-Diciembre**

VARIABLE	UNIDAD DE MEDIDA	OPERACION	META ANUAL	AVANCE TRIMESTRAL				AVANCE ACUMULADO			
				Programado	%	Alcanzado	%	Programado	%	Alcanzado	%
Personas beneficiadas por apoyos asistenciales	Persona	Sumable	1,308.00	908.00	69.42	465.00	51.21	1,308.00	100.00	616.00	47.09
Total de personas proyectadas a recibir apoyos asistenciales	Persona	Sumable	1,308.00	908.00	69.42	465.00	51.21	1,308.00	100.00	616.00	47.09

**COMPORTAMIENTO DEL INDICADOR**

**DESCRIPCION DE LA META ANUAL**

Mide la eficacia en el número de personas beneficiadas con apoyos asistenciales con respecto al número de personas programadas, esperando un valor final del 100%

META ANUAL	TRIMESTRE: Octubre-Diciembre							
	AVANCE TRIMESTRAL				AVANCE ACUMULADO			
	Programado	Alcanzado	EF%	SEMAFORO	Programado	Alcanzado	EF%	SEMAFORO
100.00	100.00	100.00	100.00	Crítico	100.00	100.00	100.00	Crítico

**DESCRIPCIÓN DE RESULTADOS Y JUSTIFICACIÓN EN CASO DE VARIACIÓN SUPERIOR A ± 10 % RESPECTO A LO PROGRAMADO**

El indicador presenta un resultado crítico debido a un error en la programación, para el primer semestre debería existir una programación de 270 y para el segundo de 740, sumando un total de 1,010 personas programadas por atender.

**EVALUACION DEL INDICADOR**

El resultado del indicador se encuentra en nivel crítico se llevarán acabo acciones que permitan incrementar el resultado.

**DEPENDENCIA GENERAL:** E00 AREA DE OPERACIÓN  
**DEPENDENCIA AUXILIAR:** 314 Área de Asistencia a Discapacitados

ELABORÓ



Ing. Minerva Etzberde Guerrero Alcantara

REVISÓ



Lic. Guibaldo Hernández





S H. AYUNTAMIENTO DE TOLUCA 2016 - 2018

PbRm-08b FICHA TECNICA DE SEGUIMIENTO DE INDICADORES 2017 DE GESTIÓN O ESTRATEGICO



TIPO DE FICHA: OSFEM

PILAR DE DESARROLLO / EJE TRANSVERSAL: 1 Pilar temático 1: Gobierno solidario  
 TEMA DE DESARROLLO: Grupos Vulnerables  
 PROGRAMA PRESUPUESTARIO: 02060802 Atención a personas con discapacidad  
 PROYECTO PRESUPUESTARIO: 020608020201 Capacitación a personas con discapacidad 020608020301 Atención médica y paramédica a personas con discapacidad  
 020608020302 Atención terapéutica a personas con discapacidad  
 OBJETIVO DEL PROGRAMA PRESUPUESTARIO: Integra los proyectos orientados a fortalecer la prevención, rehabilitación e integración social, con la participación de la población en general y las personas con discapacidad en su propia superación, promoviendo en la sociedad el respeto a la dignidad y su integración al desarrollo.  
 DEPENDENCIA GENERAL: E00 AREA DE OPERACIÓN  
 DEPENDENCIA AUXILIAR: 314 Área de Asistencia a Discapacitados

ESTRUCTURA DEL INDICADOR

NOMBRE DEL INDICADOR: Porcentaje en la prevención de la discapacidad  
 FÓRMULA DEL CÁLCULO:  $(\text{Personas asistentes a eventos de fomento a la cultura preventiva de la discapacidad} / \text{Total de personas esperadas a eventos de fomento a la cultura preventiva de la discapacidad}) * 100$   
 INTERPRETACIÓN: A mayor valor del indicador mayor número de personas capacitadas en la prevención de la discapacidad  
 DIMENSIÓN QUE ATIENDE: Eficiencia  
 FACTOR DE COMPARACIÓN: 0 FRECUENCIA DE MEDICIÓN: Semestral  
 DESCRIPCIÓN DEL FACTOR DE COMPARACIÓN: No se cuenta con estadística comparativa  
 AMBITO GEOGRAFICO: Municipio de Toluca  
 COBERTURA: Población del municipio  
 Numero: NC 3

COMPORTAMIENTO DE LAS VARIABLES DURANTE EL TRIMESTRE: Octubre-Diciembre

VARIABLE	UNIDAD DE MEDIDA	OPERACION	META ANUAL	AVANCE TRIMESTRAL				AVANCE ACUMULADO			
				Programado	%	Alcanzado	%	Programado	%	Alcanzado	%
Personas asistentes a eventos de fomento a la cultura preventiva de la discapacidad	Persona	Sumable	4,050.00	2,270.00	56.05	3,045.00	134.14	4,050.00	100.00	4,592.00	113.38
Total de personas esperadas a eventos de fomento a la cultura preventiva de la discapacidad	Persona	Sumable	4,050.00	2,270.00	56.05	3,045.00	134.14	4,050.00	100.00	4,592.00	113.38

COMPORTAMIENTO DEL INDICADOR

DESCRIPCION DE LA META ANUAL

Mide el número de personas asistentes a eventos de capacitación con respecto a las personas programadas, esperando obtener el 100% de cumplimiento

META ANUAL	TRIMESTRE: Octubre-Diciembre							
	AVANCE TRIMESTRAL				AVANCE ACUMULADO			
	Programado	Alcanzado	EF%	SEMAFORO	Programado	Alcanzado	EF%	SEMAFORO
100.00	100.00	100.00	100.00	Aceptable	100.00	100.00	100.00	Aceptable

DESCRIPCIÓN DE RESULTADOS Y JUSTIFICACIÓN EN CASO DE VARIACIÓN SUPERIOR A ± 10 % RESPECTO A LO PROGRAMADO

El número de personas asistentes a eventos de fomento de prevención supero el número programado derivado del programa DIF en tu Comunidad, estrategia implementada para acercar los servicios a la población más vulnerable

EVALUACION DEL INDICADOR

El resultado del indicador se encuentra en nivel aceptable, se llevarán a cabo acciones que permitan incrementar la calificación.

DEPENDENCIA GENERAL: E00 AREA DE OPERACIÓN  
 DEPENDENCIA AUXILIAR: 314 Área de Asistencia a Discapacitados

ELABORÓ

*Minerva Eitzbeide Guerrero*



REVISÓ

*Gulibaldo Hernández Campuzano*



Ing. Minerva Eitzbeide Guerrero Alcántara

Lic. Gulibaldo Hernández Campuzano

FECHA DE ELABORACION: 31/01/2018

Hoja: 66 de 110



PILAR DE DESARROLLO / EJE TRANSVERSAL: 1 Pilar temático 1: Gobierno solidario  
 TEMA DE DESARROLLO: Grupos Vulnerables  
 PROGRAMA PRESUPUESTARIO: 02060802 Atención a personas con discapacidad  
 PROYECTO PRESUPUESTARIO: 020608020201 Capacitación a personas con discapacidad 020608020302 Atención terapéutica a personas con discapacidad 020608020301 Atención médica y paramédica a personas con discapacidad  
 OBJETIVO DEL PROGRAMA PRESUPUESTARIO: Integra los proyectos orientados a fortalecer la prevención, rehabilitación e integración social, con la participación de la población en general y las personas con discapacidad en su propia superación, promoviendo en la sociedad el respeto a la dignidad y su integración al desarrollo.  
 DEPENDENCIA GENERAL: E00 ÁREA DE OPERACIÓN  
 DEPENDENCIA AUXILIAR: 314 Área de Asistencia a Discapacitados

ESTRUCTURA DEL INDICADOR

NOMBRE DEL INDICADOR: Porcentaje de consultas de carácter diagnóstico  
 FÓRMULA DEL CÁLCULO:  $(\text{Consultas médicas de carácter diagnóstico otorgadas} / \text{Total de Consultas médicas otorgadas}) * 100$   
 INTERPRETACIÓN: A mayor valor del indicador mayor número de consultas de diagnóstico otorgadas  
 DIMENSIÓN QUE ATIENDE: Eficiencia  
 FACTOR DE COMPARACIÓN: 0  
 DESCRIPCIÓN DEL FACTOR DE COMPARACIÓN: No se cuenta con estadística comparativa  
 FRECUENCIA DE MEDICIÓN: Mensual  
 AMBITO GEOGRAFICO: Municipio de Toluca  
 COBERTURA: Población del municipio  
 Numero: NA 1.1

COMPORTAMIENTO DE LAS VARIABLES DURANTE EL TRIMESTRE: Octubre-Diciembre

VARIABLE	UNIDAD DE MEDIDA	OPERACION	META ANUAL	AVANCE TRIMESTRAL				AVANCE ACUMULADO			
				Programado	%	Alcanzado	%	Programado	%	Alcanzado	%
Consultas médicas de carácter diagnóstico otorgadas	Consulta	Sumable	2,650.00	648.00	24.45	464.00	71.60	2,650.00	100.00	2,428.00	91.62
Total de Consultas médicas otorgadas	Consulta	Sumable	2,650.00	648.00	24.45	464.00	71.60	2,650.00	100.00	2,428.00	91.62

COMPORTAMIENTO DEL INDICADOR

DESCRIPCION DE LA META ANUAL

Mide la eficacia de consultas médicas otorgadas, esperando obtener un resultado anual de 100% de cumplimiento

META ANUAL	TRIMESTRE: Octubre-Diciembre							
	AVANCE TRIMESTRAL				AVANCE ACUMULADO			
	Programado	Alcanzado	EF%	SEMAFORO	Programado	Alcanzado	EF%	SEMAFORO
100.00	100.00	100.00	100.00	Aceptable	100.00	100.00	100.00	Aceptable

DESCRIPCIÓN DE RESULTADOS Y JUSTIFICACIÓN EN CASO DE VARIACIÓN SUPERIOR A ± 10 % RESPECTO A LO PROGRAMADO

El cumplimiento de este indicador depende directamente de la asistencia de los pacientes a recibir sus tratamientos, el ausentismo evita que se cumpla al 100% la meta programada.

EVALUACION DEL INDICADOR

Se llevarán a cabo acciones que permitan el incremento en los resultados del indicador, a fin de alcanzar niveles óptimos.

DEPENDENCIA GENERAL: E00 ÁREA DE OPERACIÓN  
 DEPENDENCIA AUXILIAR: 314 Área de Asistencia a Discapacitados

ELABORÓ

Ing. Minerva Eitzelde Guerra Alcantara



REVISÓ

Lic. Guibaldo Hernández Campuzano





PILAR DE DESARROLLO / EJE TRANSVERSAL: 1 Pilar temático 1: Gobierno solidario  
 TEMA DE DESARROLLO: Grupos Vulnerables  
 PROGRAMA PRESUPUESTARIO: 02060802 Atención a personas con discapacidad  
 PROYECTO PRESUPUESTARIO: 020608020201 Capacitación a personas con discapacidad 020608020301 Atención médica y paramédica a personas con discapacidad  
 020608020302 Atención terapéutica a personas con discapacidad  
 OBJETIVO DEL PROGRAMA PRESUPUESTARIO: Integra los proyectos orientados a fortalecer la prevención, rehabilitación e integración social, con la participación de la población en general y las personas con discapacidad en su propia superación, promoviendo en la sociedad el respeto a la dignidad y su integración al desarrollo.  
 DEPENDENCIA GENERAL: E00 AREA DE OPERACIÓN  
 DEPENDENCIA AUXILIAR: 314 Área de Asistencia a Discapacitados

ESTRUCTURA DEL INDICADOR

NOMBRE DEL INDICADOR: Porcentaje en el otorgamiento de terapias de rehabilitación  
 FÓRMULA DEL CÁLCULO: (Terapias de rehabilitación otorgadas/Terapia de rehabilitación programadas)\*100  
 INTERPRETACIÓN: A mayor valor del indicador mayor número de terapias de rehabilitación otorgadas  
 DIMENSIÓN QUE ATIENDE: Eficiencia  
 FACTOR DE COMPARACIÓN: 0 FRECUENCIA DE MEDICIÓN: Mensual  
 DESCRIPCIÓN DEL FACTOR DE COMPARACIÓN: No se cuenta con estadística comparativa  
 AMBITO GEOGRAFICO: Municipio de Toluca  
 COBERTURA: Población del municipio  
 Numero: NA 1.2

COMPORTAMIENTO DE LAS VARIABLES DURANTE EL TRIMESTRE: Octubre-Diciembre

VARIABLE	UNIDAD DE MEDIDA	OPERACION	META ANUAL	AVANCE TRIMESTRAL				AVANCE ACUMULADO			
				Programado	%	Alcanzado	%	Programado	%	Alcanzado	%
Terapias de rehabilitación otorgadas	Terapia	Sumable	55,641.00	13,865.00	24.92	12,912.00	93.13	55,641.00	100.00	53,754.00	96.61
Terapia de rehabilitación programadas	Terapia	Sumable	55,641.00	13,865.00	24.92	12,912.00	93.13	55,641.00	100.00	55,087.00	99.00

COMPORTAMIENTO DEL INDICADOR

DESCRIPCION DE LA META ANUAL

Mide la eficacia en el otorgamiento de terapias de rehabilitación, esperando cumplir a cabalidad la meta programada (100%)

META ANUAL	TRIMESTRE: Octubre-Diciembre							
	AVANCE TRIMESTRAL				AVANCE ACUMULADO			
	Programado	Alcanzado	EF%	SEMAFORO	Programado	Alcanzado	EF%	SEMAFORO
100.00	100.00	100.00	100.00	Adecuado	100.00	97.58	97.58	Adecuado

DESCRIPCIÓN DE RESULTADOS Y JUSTIFICACIÓN EN CASO DE VARIACIÓN SUPERIOR A ± 10 % RESPECTO A LO PROGRAMADO

El cumplimiento de este indicador depende directamente de la demanda de los pacientes, lo que ocasiona variaciones con respecto a lo programado.

EVALUACION DEL INDICADOR

El resultado del indicador se encuentra en nivel óptimo, se continuará sumando esfuerzos a fin de permanecer con la misma calificación.

DEPENDENCIA GENERAL: E00 AREA DE OPERACIÓN  
 DEPENDENCIA AUXILIAR: 314 Área de Asistencia a Discapacitados

ELABORÓ

Ing. Minerva Etxabe de Guerrero Alcantara

REVISÓ

Lic. Guilbaldo Hernández Campuzano





**PILAR DE DESARROLLO / EJE TRANSVERSAL:** 1 Pilar temático 1: Gobierno solidario  
**TEMA DE DESARROLLO:** Grupos Vulnerables  
**PROGRAMA PRESUPUESTARIO:** 02060802 Atención a personas con discapacidad  
**PROYECTO PRESUPUESTARIO:** 020608020201 Capacitación a personas con discapacidad 020608020301 Atención médica y paramédica a personas con discapacidad  
 020608020302 Atención terapéutica a personas con discapacidad  
**OBJETIVO DEL PROGRAMA PRESUPUESTARIO:** Integra los proyectos orientados a fortalecer la prevención, rehabilitación e integración social, con la participación de la población en general y las personas con discapacidad en su propia superación, promoviendo en la sociedad el respeto a la dignidad y su integración al desarrollo.  
**DEPENDENCIA GENERAL:** E00 AREA DE OPERACIÓN  
**DEPENDENCIA AUXILIAR:** 314 Área de Asistencia a Discapacitados

**ESTRUCTURA DEL INDICADOR**

**NOMBRE DEL INDICADOR:** Porcentaje de apoyos funcionales otorgados  
**FÓRMULA DEL CÁLCULO:**  $(\text{Total de apoyos funcionales otorgados a la población con discapacidad} / \text{Total de apoyos funcionales gestionados}) * 100$   
**INTERPRETACIÓN:** Variación porcentual en la entrega de apoyos asistenciales otorgados  
**DIMENSIÓN QUE ATIENDE:** Eficiencia  
**FACTORES DE COMPARACIÓN:** 0  
**DESCRIPCIÓN DEL FACTOR DE COMPARACIÓN:** No se cuenta con estadística comparativa  
**AMBITO GEOGRAFICO:** Municipio de Toluca  
**COBERTURA:** Población del municipio  
**Numero:** NA 2.1  
**FRECUENCIA DE MEDICIÓN:** Mensual

**COMPORTAMIENTO DE LAS VARIABLES DURANTE EL TRIMESTRE: Octubre-Diciembre**

VARIABLE	UNIDAD DE MEDIDA	OPERACION	META ANUAL	AVANCE TRIMESTRAL				AVANCE ACUMULADO			
				Programado	%	Alcanzado	%	Programado	%	Alcanzado	%
Total de apoyos funcionales otorgados a la población con discapacidad	Apoyo	Sumable	750.00	370.00	49.33	124.00	33.51	750.00	100.00	266.00	35.47
Total de apoyos funcionales gestionados	Apoyo	Sumable	750.00	370.00	49.33	124.00	33.51	750.00	100.00	266.00	35.47

**COMPORTAMIENTO DEL INDICADOR**

**DESCRIPCION DE LA META ANUAL**

Mide la eficacia en la entrega de apoyos asistenciales otorgados, esperando cumplir al 100%

META ANUAL	TRIMESTRE: Octubre-Diciembre							
	AVANCE TRIMESTRAL				AVANCE ACUMULADO			
	Programado	Alcanzado	EF%	SEMAFORO	Programado	Alcanzado	EF%	SEMAFORO
100.00	100.00	100.00	100.00	Crítico	100.00	100.00	100.00	Crítico

**DESCRIPCIÓN DE RESULTADOS Y JUSTIFICACIÓN EN CASO DE VARIACIÓN SUPERIOR A ± 10 % RESPECTO A LO PROGRAMADO**

A pesar de llevar el servicio de donación de ayudas funcionales a las comunidades más necesitadas, no se ha presentado una demanda que permita cubrir la cantidad programada.

**EVALUACION DEL INDICADOR**

El resultado del indicador se encuentra en nivel crítico, se llevarán a cabo acciones que permitan incrementar la calificación del indicador.

**DEPENDENCIA GENERAL:** E00 AREA DE OPERACIÓN  
**DEPENDENCIA AUXILIAR:** 314 Área de Asistencia a Discapacitados

ELABORÓ

**DIF** UIPE  
Sistema Municipal para el Desarrollo Integral de la Población de Toluca

Ing. Minerva Etzbeide Guerrero Alcantara

REVISÓ

**DIF** DIRECCIÓN  
Sistema Municipal para el Desarrollo Integral de la Población de Toluca

Lic. Guilibaldo Rodríguez Campuzano



**PILAR DE DESARROLLO / EJE TRANSVERSAL:** 1 Pilar temático 1: Gobierno solidario

**TEMA DE DESARROLLO:** Grupos Vulnerables

**PROGRAMA PRESUPUESTARIO:** 02060802 Atención a personas con discapacidad

**PROYECTO PRESUPUESTARIO:** 020608020201 Capacitación a personas con discapacidad      020608020301 Atención médica y paramédica a personas con discapacidad  
020608020302 Atención terapéutica a personas con discapacidad

**OBJETIVO DEL PROGRAMA PRESUPUESTARIO:** Integra los proyectos orientados a fortalecer la prevención, rehabilitación e integración social, con la participación de la población en general y las personas con discapacidad en su propia superación, promoviendo en la sociedad el respeto a la dignidad y su integración al desarrollo.

**DEPENDENCIA GENERAL:** E00 AREA DE OPERACIÓN

**DEPENDENCIA AUXILIAR:** 314 Área de Asistencia a Discapacitados

**ESTRUCTURA DEL INDICADOR**

**NOMBRE DEL INDICADOR:** Porcentaje en la gestión de empleo a personas con discapacidad

**FÓRMULA DEL CÁLCULO:**  $(\text{Personas con discapacidad a las que se les gestionó un empleo} / \text{Total de personas con discapacidad que solicitan empleo}) * 100$

**INTERPRETACIÓN:** A mayor valor del indicador mayor número de personas beneficiadas

**DIMENSIÓN QUE ATIENDE:** Eficiencia      **FRECUENCIA DE MEDICIÓN:** Mensual

**FACTOR DE COMPARACIÓN:** 0

**DESCRIPCIÓN DEL FACTOR DE COMPARACIÓN:** No se cuenta con estadística comparativa

**AMBITO GEOGRAFICO:** Municipio de Toluca  
Población del municipio

**COBERTURA:** Numero: NA 2.2

**COMPORTAMIENTO DE LAS VARIABLES DURANTE EL TRIMESTRE: Octubre-Diciembre**

VARIABLE	UNIDAD DE MEDIDA	OPERACION	META ANUAL	AVANCE TRIMESTRAL				AVANCE ACUMULADO			
				Programado	%	Alcanzado	%	Programado	%	Alcanzado	%
Personas con discapacidad a las que se les gestionó un empleo	Persona	Sumable	13.00	8.00	61.54	6.00	75.00	13.00	100.00	13.00	100.00
Total de personas con discapacidad que solicitan empleo	Persona	Sumable	13.00	8.00	61.54	6.00	75.00	13.00	100.00	13.00	100.00

**COMPORTAMIENTO DEL INDICADOR**

**DESCRIPCION DE LA META ANUAL**

Mide la eficacia de personas a las que se les gestionó un empleo con respecto a lo programado, esperando obtener un 100% de cumplimiento

META ANUAL	TRIMESTRE: Octubre-Diciembre							
	AVANCE TRIMESTRAL				AVANCE ACUMULADO			
	Programado	Alcanzado	EF%	SEMAFORO	Programado	Alcanzado	EF%	SEMAFORO
100.00	100.00	100.00	100.00	Aceptable	100.00	100.00	100.00	Aceptable

**DESCRIPCIÓN DE RESULTADOS Y JUSTIFICACIÓN EN CASO DE VARIACIÓN SUPERIOR A ± 10 % RESPECTO A LO PROGRAMADO**

Durante el cuarto trimestre se presentó la solicitud de seis personas con discapacidad para gestionar su empleo, mismas que fueron atendidas, aunque para el trimestre no se cumplió la meta programada, se cumple a cabalidad la meta anual.

**EVALUACION DEL INDICADOR**

El resultado del indicador se encuentra en nivel óptimo, se continuará sumando esfuerzos a fin de permanecer con la misma calificación.

**DEPENDENCIA GENERAL:** E00 AREA DE OPERACIÓN  
**DEPENDENCIA AUXILIAR:** 314 Área de Asistencia a Discapacitados

ELABORÓ



Ing. Minerva Elzbeide Guerrero Alcantara

REVISÓ



Lic. Guilibaldo Hernández Campuzano



S H. AYUNTAMIENTO DE TOLUCA 2016 - 2018

PbRm-08b FICHA TECNICA DE SEGUIMIENTO DE INDICADORES 2017 DE GESTIÓN O ESTRATEGICO



TIPO DE FICHA: OSFEM

PILAR DE DESARROLLO / EJE TRANSVERSAL: 1 Pilar temático 1: Gobierno solidario  
 TEMA DE DESARROLLO: Grupos Vulnerables  
 PROGRAMA PRESUPUESTARIO: 02060802 Atención a personas con discapacidad  
 PROYECTO PRESUPUESTARIO: 020608020201 Capacitación a personas con discapacidad 020608020301 Atención médica y paramédica a personas con discapacidad  
 020608020302 Atención terapéutica a personas con discapacidad  
 OBJETIVO DEL PROGRAMA PRESUPUESTARIO: Integra los proyectos orientados a fortalecer la prevención, rehabilitación e integración social, con la participación de la población en general y las personas con discapacidad en su propia superación, promoviendo en la sociedad el respeto a la dignidad y su integración al desarrollo.  
 DEPENDENCIA GENERAL: E00 ÁREA DE OPERACIÓN  
 DEPENDENCIA AUXILIAR: 314 Área de Asistencia a Discapacitados

ESTRUCTURA DEL INDICADOR

NOMBRE DEL INDICADOR: Porcentaje en la gestión de espacios de educación para las personas con discapacidad  
 FÓRMULA DEL CÁLCULO: (Personas con discapacidad incorporadas a educación especial o regular/Personas con discapacidad que solicitan su incorporación a educación especial o regular)\*100  
 INTERPRETACIÓN: A mayor valor del indicador mayor número de personas con discapacidad incorporadas a la educación especial o regular  
 DIMENSIÓN QUE ATIENDE: Eficiencia FRECUENCIA DE MEDICIÓN: Mensual  
 FACTOR DE COMPARACIÓN: 0  
 DESCRIPCIÓN DEL FACTOR DE COMPARACIÓN: No se cuenta con estadística comparativa  
 AMBITO GEOGRAFICO: Municipio de Toluca  
 COBERTURA: Población del municipio  
 Numero: NA 2.3

COMPORTAMIENTO DE LAS VARIABLES DURANTE EL TRIMESTRE: Octubre-Diciembre

VARIABLE	UNIDAD DE MEDIDA	OPERACION	META ANUAL	AVANCE TRIMESTRAL				AVANCE ACUMULADO			
				Programado	%	Alcanzado	%	Programado	%	Alcanzado	%
Personas con discapacidad incorporadas a educación especial o regular	Persona	Sumable	20.00	0.00	0.00	5.00	0.00	20.00	100.00	16.00	80.00
Personas con discapacidad que solicitan su incorporación a educación especial o regular	Persona	Sumable	20.00	0.00	0.00	5.00	0.00	20.00	100.00	16.00	80.00

COMPORTAMIENTO DEL INDICADOR

DESCRIPCION DE LA META ANUAL

Mide la variación porcentual entre las personas incorporadas y las programadas por incorporar, se pretende obtener un 100% de calificación final

META ANUAL	TRIMESTRE: Octubre-Diciembre							
	AVANCE TRIMESTRAL				AVANCE ACUMULADO			
	Programado	Alcanzado	EF%	SEMAFORO	Programado	Alcanzado	EF%	SEMAFORO
100.00	0.00	100.00	0.00	Crítico	100.00	100.00	100.00	Crítico

DESCRIPCIÓN DE RESULTADOS Y JUSTIFICACIÓN EN CASO DE VARIACIÓN SUPERIOR A ± 10 % RESPECTO A LO PROGRAMADO

Tanto en las URIS como en comunidad se realizó la difusión de la integración de personas con discapacidad a la educación para el ciclo escolar 2017 - 2018, sin embargo, no se presentaron las solicitudes esperadas lo que afecta considerablemente el resultado del indicador.

EVALUACION DEL INDICADOR

El resultado del indicador se encuentra en nivel crítico, se llevarán a cabo acciones que permitan incrementar su calificación.

DEPENDENCIA GENERAL: E00 ÁREA DE OPERACIÓN  
 DEPENDENCIA AUXILIAR: 314 Área de Asistencia a Discapacitados

ELABORÓ

Ing. Minerva Eitzbeide Guerrero Alcantara



REVISÓ

Lic. Guilbaldo Hernández Campuzano





**PILAR DE DESARROLLO / EJE TRANSVERSAL:** 1 Pilar temático 1: Gobierno solidario  
**TEMA DE DESARROLLO:** Grupos Vulnerables  
**PROGRAMA PRESUPUESTARIO:** 02060802 Atención a personas con discapacidad  
**PROYECTO PRESUPUESTARIO:** 020608020201 Capacitación a personas con discapacidad 020608020301 Atención médica y paramédica a personas con discapacidad  
 020608020302 Atención terapéutica a personas con discapacidad  
**OBJETIVO DEL PROGRAMA PRESUPUESTARIO:** Integra los proyectos orientados a fortalecer la prevención, rehabilitación e integración social, con la participación de la población en general y las personas con discapacidad en su propia superación, promoviendo en la sociedad el respeto a la dignidad y su integración al desarrollo.  
**DEPENDENCIA GENERAL:** E00 AREA DE OPERACIÓN  
**DEPENDENCIA AUXILIAR:** 314 Área de Asistencia a Discapacitados

**ESTRUCTURA DEL INDICADOR**

**NOMBRE DEL INDICADOR:** Porcentaje en la impartición de capacitación en la prevención de la discapacidad  
**FÓRMULA DEL CÁLCULO:** (Pláticas preventivas de la discapacidad impartidas/Pláticas preventivas de la discapacidad programadas)\*100  
**INTERPRETACIÓN:** A mayor valor del indicador mayor número de pláticas de prevención impartidas  
**DIMENSIÓN QUE ATIENDE:** Eficiencia **FRECUENCIA DE MEDICIÓN:** Mensual  
**FACTOR DE COMPARACIÓN:** 0  
**DESCRIPCIÓN DEL FACTOR DE COMPARACIÓN:** No se cuenta con estadística comparativa  
**AMBITO GEOGRAFICO:** Municipio de Toluca  
**COBERTURA:** Población del municipio  
**Numero:** NA 3.1

**COMPORTAMIENTO DE LAS VARIABLES DURANTE EL TRIMESTRE: Octubre-Diciembre**

VARIABLE	UNIDAD DE MEDIDA	OPERACION	META ANUAL	AVANCE TRIMESTRAL				AVANCE ACUMULADO			
				Programado	%	Alcanzado	%	Programado	%	Alcanzado	%
Pláticas preventivas de la discapacidad impartidas	Plática	Sumable	384.00	96.00	25.00	88.00	91.67	384.00	100.00	370.00	96.35
Pláticas preventivas de la discapacidad programadas	Plática	Sumable	384.00	96.00	25.00	88.00	91.67	384.00	100.00	370.00	96.35

**COMPORTAMIENTO DEL INDICADOR**

**DESCRIPCION DE LA META ANUAL**

Se espera cubrir el 100% de las pláticas preventivas programadas, cumpliendo la meta a cabalidad

META ANUAL	TRIMESTRE: Octubre-Diciembre							
	AVANCE TRIMESTRAL				AVANCE ACUMULADO			
	Programado	Alcanzado	EF%	SEMAFORO	Programado	Alcanzado	EF%	SEMAFORO
100.00	100.00	100.00	100.00	Aceptable	100.00	100.00	100.00	Aceptable

**DESCRIPCIÓN DE RESULTADOS Y JUSTIFICACIÓN EN CASO DE VARIACIÓN SUPERIOR A ± 10 % RESPECTO A LO PROGRAMADO**

Tanto en las URIS como en comunidad se realizó la difusión de pláticas de prevención de la discapacidad, sin embargo, no se presentaron las solicitudes esperadas lo que afecta considerablemente el resultado del indicador.

**EVALUACION DEL INDICADOR**

El resultado del indicador se encuentra en nivel aceptable, se llevarán a cabo acciones que permitan cubrir el indicador al 100%.

**DEPENDENCIA GENERAL:** E00 AREA DE OPERACIÓN  
**DEPENDENCIA AUXILIAR:** 314 Área de Asistencia a Discapacitados

ELABORÓ

Ing. Minerva Eitzelde Guerrero Alcántara



REVISÓ

Lic. Guiliberto Hernández Campuzano





PILAR DE DESARROLLO / EJE TRANSVERSAL: 1 Pilar temático 1: Gobierno solidario  
 TEMA DE DESARROLLO: Grupos Vulnerables  
 PROGRAMA PRESUPUESTARIO: 02060802 Atención a personas con discapacidad  
 PROYECTO PRESUPUESTARIO: 020608020201 Capacitación a personas con discapacidad 020608020301 Atención médica y paramédica a personas con discapacidad  
 020608020302 Atención terapéutica a personas con discapacidad  
 OBJETIVO DEL PROGRAMA PRESUPUESTARIO: Integra los proyectos orientados a fortalecer la prevención, rehabilitación e integración social, con la participación de la población en general y las personas con discapacidad en su propia superación, promoviendo en la sociedad el respeto a la dignidad y su integración al desarrollo.  
 DEPENDENCIA GENERAL: E00 ÁREA DE OPERACIÓN  
 DEPENDENCIA AUXILIAR: 314 Área de Asistencia a Discapacitados

ESTRUCTURA DEL INDICADOR

NOMBRE DEL INDICADOR: Porcentaje en el fomento a la cultura preventiva de la discapacidad  
 FÓRMULA DEL CÁLCULO:  $(\text{Material de orientación entregado} / \text{Material de orientación programado}) * 100$   
 INTERPRETACIÓN: A mayor valor del indicador mayor difusión a la cultura preventiva de la discapacidad  
 DIMENSIÓN QUE ATIENDE: Eficiencia  
 FACTOR DE COMPARACIÓN: 0 FRECUENCIA DE MEDICIÓN: Mensual  
 DESCRIPCIÓN DEL FACTOR DE COMPARACIÓN: No se cuenta con estadística comparativa  
 AMBITO GEOGRAFICO: Municipio de Toluca  
 COBERTURA: Población del municipio  
 Numero: NA 3.2

COMPORTAMIENTO DE LAS VARIABLES DURANTE EL TRIMESTRE: Octubre-Diciembre

VARIABLE	UNIDAD DE MEDIDA	OPERACION	META ANUAL	AVANCE TRIMESTRAL				AVANCE ACUMULADO			
				Programado	%	Alcanzado	%	Programado	%	Alcanzado	%
Material de orientación entregado	Publicación	Sumable	86.00	22.00	25.58	23.00	104.55	86.00	100.00	87.00	101.16
Material de orientación programado	Publicación	Sumable	86.00	22.00	25.58	23.00	104.55	86.00	100.00	87.00	101.16

COMPORTAMIENTO DEL INDICADOR

DESCRIPCION DE LA META ANUAL

Indica el porcentaje de material de prevención de la discapacidad distribuido con respecto al programado, esperando el 100% de cumplimiento

META ANUAL	TRIMESTRE: Octubre-Diciembre							
	AVANCE TRIMESTRAL				AVANCE ACUMULADO			
	Programado	Alcanzado	EF%	SEMAFORO	Programado	Alcanzado	EF%	SEMAFORO
100.00	100.00	100.00	100.00	Adecuado	100.00	100.00	100.00	Adecuado

DESCRIPCIÓN DE RESULTADOS Y JUSTIFICACIÓN EN CASO DE VARIACIÓN SUPERIOR A ± 10 % RESPECTO A LO PROGRAMADO

Se cubrió a cabalidad la entrega de material de orientación programa para su publicación.

EVALUACION DEL INDICADOR

El resultado del indicador se encuentra en nivel óptimo, se continuará sumando esfuerzos a fin de permanecer con la misma calificación.

DEPENDENCIA GENERAL: E00 ÁREA DE OPERACIÓN  
 DEPENDENCIA AUXILIAR: 314 Área de Asistencia a Discapacitados

ELABORÓ

Ing. Minerva Elizbete Guerrero Alcántara



REVISÓ

Lic. Guilibaldo Hernández Campuzano





**S H. AYUNTAMIENTO DE TOLUCA 2016 - 2018**

**PbRm-08b FICHA TECNICA DE SEGUIMIENTO DE INDICADORES 2017 DE GESTIÓN O ESTRATEGICO**



TIPO DE FICHA: OSFEM

**PILAR DE DESARROLLO / EJE TRANSVERSAL:** 1 Pilar temático 1: Gobierno solidario  
**TEMA DE DESARROLLO:** Núcleo social y calidad de vida  
**PROGRAMA PRESUPUESTARIO:** 02060803 Apoyo a los adultos mayores  
**PROYECTO PRESUPUESTARIO:** 020608030102 Asistencia social a los adultos mayores 020608030201 Círculos de adultos mayores  
**OBJETIVO DEL PROGRAMA PRESUPUESTARIO:** Fomentar una cultura de respeto y trato digno a los adultos mayores, fortalecer su lugar en la familia y en la sociedad, así como fomentar las acciones tendientes a procurar una atención oportuna y de calidad a los adultos mayores en materia de salud, nutrición, educación, cultura y recreación, y atención psicológica-jurídica, para que éste disfrute de un envejecimiento digno y aumente su autosuficiencia.  
**DEPENDENCIA GENERAL:** E00 AREA DE OPERACIÓN  
**DEPENDENCIA AUXILIAR:** 308 Área de Orientación Familiar

**ESTRUCTURA DEL INDICADOR**

**NOMBRE DEL INDICADOR:** Tasa de variación en el número de programas de apoyo a los adultos mayores gestionados.  
**FÓRMULA DEL CÁLCULO:**  $((\text{Programas de apoyo a los adultos mayores gestionados en el año actual} / \text{Programas de apoyo a los adultos mayores gestionados en el año anterior}) - 1) * 100$   
**INTERPRETACIÓN:** No aplica  
**DIMENSIÓN QUE ATIENDE:** A pesar de ser un indicador de Fin, no se realizan acciones que proporcionen la información mínima necesaria para alimentar el indicador. Eficiencia  
**FRECUENCIA DE MEDICIÓN:** Anual  
**FACTOR DE COMPARACIÓN:**  
**DESCRIPCIÓN DEL FACTOR DE COMPARACIÓN:**  
**AMBITO GEOGRAFICO:**  
**COBERTURA:** Numero: NF 1

**COMPORTAMIENTO DE LAS VARIABLES DURANTE EL TRIMESTRE: Octubre-Diciembre**

VARIABLE	UNIDAD DE MEDIDA	OPERACION	META ANUAL	AVANCE TRIMESTRAL					AVANCE ACUMULADO			
				Programado	%	Alcanzado	%	Programado	%	Alcanzado	%	
Programas de apoyo a los adultos mayores gestionados en el año actual			0.00	0.00	0.00	0.00	0.00	0.00	0.00	0.00	0.00	0.00
Programas de apoyo a los adultos mayores gestionados en el año anterior			0.00	0.00	0.00	0.00	0.00	0.00	0.00	0.00	0.00	0.00

**COMPORTAMIENTO DEL INDICADOR**

DESCRIPCIÓN DE LA META ANUAL

META ANUAL	TRIMESTRE: Octubre-Diciembre							
	AVANCE TRIMESTRAL				AVANCE ACUMULADO			
	Programado	Alcanzado	EF%	SEMAFORO	Programado	Alcanzado	EF%	SEMAFORO
0.00	0.00	0.00	0.00		0.00	0.00	0.00	

DESCRIPCIÓN DE RESULTADOS Y JUSTIFICACIÓN EN CASO DE VARIACIÓN SUPERIOR A ± 10 % RESPECTO A LO PROGRAMADO

**EVALUACION DEL INDICADOR**

**DEPENDENCIA GENERAL:** E00 AREA DE OPERACIÓN  
**DEPENDENCIA AUXILIAR:** 308 Área de Orientación Familiar

ELABORÓ

*Minerva Eitzelbe de Guerrero Alcántara*



REVISÓ

*Guilbaldo Hernández Campuzano*



Ing. Minerva Eitzelbe de Guerrero Alcántara

Lic. Guilbaldo Hernández Campuzano



PILAR DE DESARROLLO / EJE TRANSVERSAL: 1 Pilar temático 1: Gobierno solidario  
 TEMA DE DESARROLLO: Núcleo social y calidad de vida  
 PROGRAMA PRESUPUESTARIO: 02060803 Apoyo a los adultos mayores  
 PROYECTO PRESUPUESTARIO: 020608030102 Asistencia social a los adultos mayores 020608030201 Círculos de adultos mayores  
 OBJETIVO DEL PROGRAMA PRESUPUESTARIO: Fomentar una cultura de respeto y trato digno a los adultos mayores, fortalecer su lugar en la familia y en la sociedad, así como fomentar las acciones tendientes a procurar una atención oportuna y de calidad a los adultos mayores en materia de salud, nutrición, educación, cultura y recreación, y atención psicológica-jurídica, para que éste disfrute de un envejecimiento digno y aumente su autosuficiencia.  
 DEPENDENCIA GENERAL: E00 AREA DE OPERACIÓN  
 DEPENDENCIA AUXILIAR: 308 Área de Orientación Familiar

ESTRUCTURA DEL INDICADOR

NOMBRE DEL INDICADOR: Tasa de variación en el número de adultos mayores beneficiados.  
 FÓRMULA DEL CÁLCULO:  $((\text{Número de adultos mayores beneficiados en el año actual} / \text{Número de adultos mayores beneficiados en el año anterior}) - 1) * 100$   
 INTERPRETACIÓN: A mayor valor del indicador mayor número de adultos mayores beneficiados.  
 DIMENSIÓN QUE ATIENDE: Eficiencia FRECUENCIA DE MEDICIÓN: Anual  
 FACTOR DE COMPARACIÓN: 0  
 DESCRIPCIÓN DEL FACTOR DE COMPARACIÓN: No se cuenta con estadística comparativa  
 AMBITO GEOGRAFICO: Municipio de Toluca Población del municipio  
 COBERTURA: Numero: NP 1

COMPORTAMIENTO DE LAS VARIABLES DURANTE EL TRIMESTRE: Octubre-Diciembre

VARIABLE	UNIDAD DE MEDIDA	OPERACION	META ANUAL	AVANCE TRIMESTRAL				AVANCE ACUMULADO			
				Programado	%	Alcanzado	%	Programado	%	Alcanzado	%
Número de adultos mayores beneficiados en el año actual	Adulto mayor	No sumable	930.00	930.00	100.00	856.00	92.04	930.00	100.00	856.00	92.04
Número de adultos mayores beneficiados en el año anterior	Adulto mayor	No sumable	823.00	823.00	100.00	823.00	100.00	823.00	100.00	823.00	100.00

COMPORTAMIENTO DEL INDICADOR

DESCRIPCION DE LA META ANUAL

Mide el incremento de adultos mayores beneficiados, esperando un 13% como resultado final

META ANUAL	TRIMESTRE: Octubre-Diciembre							
	AVANCE TRIMESTRAL				AVANCE ACUMULADO			
	Programado	Alcanzado	EF%	SEMAFORO	Programado	Alcanzado	EF%	SEMAFORO
13.00	13.00	4.01	30.85	Adecuado	13.00	4.01	30.85	Adecuado

DESCRIPCIÓN DE RESULTADOS Y JUSTIFICACIÓN EN CASO DE VARIACIÓN SUPERIOR A ± 10 % RESPECTO A LO PROGRAMADO

El indicador presenta un incremento de 4% con respecto al número de adultos mayores atendidos durante el 2016.

EVALUACION DEL INDICADOR

El resultado del indicador se encuentra en nivel óptimo, se continuará sumando esfuerzos a fin de permanecer con la misma calificación.

DEPENDENCIA GENERAL: E00 AREA DE OPERACIÓN  
 DEPENDENCIA AUXILIAR: 308 Área de Orientación Familiar

ELABORÓ

Ing. Minerva Etzbeide Guerrero Alcantara



REVISÓ

Lic. Guibaldo Hernández Campuzano





PILAR DE DESARROLLO / EJE TRANSVERSAL: 1 Pilar temático 1: Gobierno solidario  
 TEMA DE DESARROLLO: Núcleo social y calidad de vida  
 PROGRAMA PRESUPUESTARIO: 02060803 Apoyo a los adultos mayores  
 PROYECTO PRESUPUESTARIO: 020608030102 Asistencia social a los adultos mayores 020608030201 Círculos de adultos mayores  
 OBJETIVO DEL PROGRAMA PRESUPUESTARIO: Fomentar una cultura de respeto y trato digno a los adultos mayores, fortalecer su lugar en la familia y en la sociedad, así como fomentar las acciones tendientes a procurar una atención oportuna y de calidad a los adultos mayores en materia de salud, nutrición, educación, cultura y recreación, y atención psicológica-jurídica, para que éste disfrute de un envejecimiento digno y aumente su autosuficiencia.  
 DEPENDENCIA GENERAL: E00 AREA DE OPERACIÓN  
 DEPENDENCIA AUXILIAR: 308 Área de Orientación Familiar

ESTRUCTURA DEL INDICADOR

NOMBRE DEL INDICADOR: Porcentaje de apoyos gestionados para adultos mayores entregados  
 FÓRMULA DEL CÁLCULO:  $(\text{Apoyos gestionados para adultos mayores} / \text{Total de Adultos mayores del municipio}) * 100$   
 INTERPRETACIÓN: A mayor valor del indicador mayor número de apoyos en beneficio de adultos mayores gestionados  
 DIMENSIÓN QUE ATIENDE: Eficiencia FRECUENCIA DE MEDICIÓN: Semestral  
 FACTOR DE COMPARACIÓN: 0  
 DESCRIPCIÓN DEL FACTOR DE COMPARACIÓN: No se cuenta con estadística comparativa  
 AMBITO GEOGRAFICO: Municipio de Toluca  
 COBERTURA: Población del municipio  
 Numero: NC 1

COMPORTAMIENTO DE LAS VARIABLES DURANTE EL TRIMESTRE: Octubre-Diciembre

VARIABLE	UNIDAD DE MEDIDA	OPERACION	META ANUAL	AVANCE TRIMESTRAL				AVANCE ACUMULADO			
				Programado	%	Alcanzado	%	Programado	%	Alcanzado	%
Apoyos gestionados para adultos mayores	Apoyo	Sumable	1,480.00	1,000.00	67.57	1,000.00	100.00	1,480.00	100.00	1,480.00	100.00
Total de Adultos mayores del municipio	Apoyo	Sumable	100,394.00	50,197.00	50.00	50,197.00	100.00	100,394.00	100.00	100,394.00	100.00

COMPORTAMIENTO DEL INDICADOR

DESCRIPCION DE LA META ANUAL

Calcula la cobertura de atención a adultos mayores con respecto al total de adultos mayores del municipio, esperando un valor final de 2.95%

META ANUAL	TRIMESTRE: Octubre-Diciembre							
	AVANCE TRIMESTRAL				AVANCE ACUMULADO			
	Programado	Alcanzado	EF%	SEMAFORO	Programado	Alcanzado	EF%	SEMAFORO
1.47	1.99	1.99	100.00	Adecuado	1.47	1.47	100.00	Adecuado

DESCRIPCIÓN DE RESULTADOS Y JUSTIFICACIÓN EN CASO DE VARIACIÓN SUPERIOR A ± 10 % RESPECTO A LO PROGRAMADO

Se cubrió a cabalidad la meta programada. Es preciso considerar que el total para la variable B, es de 50,197 adultos mayores en el municipio.

EVALUACION DEL INDICADOR

El resultado del indicador se encuentra en nivel óptimo, se continuará sumando esfuerzos a fin de permanecer con la misma calificación.

DEPENDENCIA GENERAL: E00 AREA DE OPERACIÓN  
 DEPENDENCIA AUXILIAR: 308 Área de Orientación Familiar

ELABORO



Ing. Minerva Elizbeide Guerrero Alcantara

REVISO



Lic. Guilibaldo Hernández Ramírez





**PILAR DE DESARROLLO / EJE TRANSVERSAL:** 1 Pilar temático 1: Gobierno solidario  
**TEMA DE DESARROLLO:** Núcleo social y calidad de vida  
**PROGRAMA PRESUPUESTARIO:** 02060803 Apoyo a los adultos mayores  
**PROYECTO PRESUPUESTARIO:** 020608030102 Asistencia social a los adultos mayores 020608030201 Círculos de adultos mayores  
**OBJETIVO DEL PROGRAMA PRESUPUESTARIO:** Fomentar una cultura de respeto y trato digno a los adultos mayores, fortalecer su lugar en la familia y en la sociedad, así como fomentar las acciones tendientes a procurar una atención oportuna y de calidad a los adultos mayores en materia de salud, nutrición, educación, cultura y recreación, y atención psicológica-jurídica, para que éste disfrute de un envejecimiento digno y aumente su autosuficiencia.  
**DEPENDENCIA GENERAL:** E00 AREA DE OPERACIÓN  
**DEPENDENCIA AUXILIAR:** 308 Área de Orientación Familiar

**ESTRUCTURA DEL INDICADOR**

**NOMBRE DEL INDICADOR:** Porcentaje de apoyos entregados a adultos mayores  
**FÓRMULA DEL CÁLCULO:** (Apoyos para adultos mayores entregados/Apoyos para adultos mayores solicitados)\*100  
**INTERPRETACIÓN:** A mayor valor del indicador mayor número de adultos mayores beneficiados con apoyos  
**DIMENSIÓN QUE ATIENDE:** Eficiencia **FRECUENCIA DE MEDICIÓN:** Trimestral  
**FACTOR DE COMPARACIÓN:** 0  
**DESCRIPCIÓN DEL FACTOR DE COMPARACIÓN:** No se cuenta con estadística comparativa  
**AMBITO GEOGRAFICO:** Municipio de Toluca  
**COBERTURA:** Población del municipio  
**Numero:** NA 1.1

**COMPORTAMIENTO DE LAS VARIABLES DURANTE EL TRIMESTRE: Octubre-Diciembre**

VARIABLE	UNIDAD DE MEDIDA	OPERACION	META ANUAL	AVANCE TRIMESTRAL				AVANCE ACUMULADO			
				Programado	%	Alcanzado	%	Programado	%	Alcanzado	%
Apoyos para adultos mayores entregados	Apoyo	Sumable	1,480.00	450.00	30.41	450.00	100.00	1,480.00	100.00	1,480.00	100.00
Apoyos para adultos mayores solicitados	Apoyo	Sumable	1,480.00	450.00	30.41	450.00	100.00	1,480.00	100.00	1,480.00	100.00

**COMPORTAMIENTO DEL INDICADOR**

**DESCRIPCION DE LA META ANUAL**

Mide la eficacia de apoyos entregados con respecto a los programados esperando un 100% de cumplimiento

META ANUAL	TRIMESTRE: Octubre-Diciembre							
	AVANCE TRIMESTRAL				AVANCE ACUMULADO			
	Programado	Alcanzado	EF%	SEMAFORO	Programado	Alcanzado	EF%	SEMAFORO
100.00	100.00	100.00	100.00	Adecuado	100.00	100.00	100.00	Adecuado

**DESCRIPCIÓN DE RESULTADOS Y JUSTIFICACIÓN EN CASO DE VARIACIÓN SUPERIOR A ± 10 % RESPECTO A LO PROGRAMADO**

Se cubrió a cabalidad la meta programada.

**EVALUACION DEL INDICADOR**

El resultado del indicador se encuentra en nivel óptimo, se continuará sumando esfuerzos a fin de permanecer con la misma calificación.

**DEPENDENCIA GENERAL:** E00 AREA DE OPERACIÓN  
**DEPENDENCIA AUXILIAR:** 308 Área de Orientación Familiar

ELABORÓ



Ing. Minerva Itzbeide Guerrero Alcantara

REVISÓ



Lic. Guibaldo Hernández Ramírez



PILAR DE DESARROLLO / EJE TRANSVERSAL: 1 Pilar temático 1: Gobierno solidario  
 TEMA DE DESARROLLO: Núcleo Social y Calidad de Vida  
 PROGRAMA PRESUPUESTARIO: 02060804 Desarrollo integral de la familia  
 PROYECTO PRESUPUESTARIO: 020608040101 Fomento a la integración de la familia  
 OBJETIVO DEL PROGRAMA PRESUPUESTARIO: Engloba los proyectos orientados a fomentar la integración familiar, el respeto y el impulso de valores que permitan al individuo un desarrollo armónico, sano y pleno y asistir al mejoramiento en la calidad de vida y al respeto de los derechos de los niños, mujeres, discapacitados y adultos mayores.  
 DEPENDENCIA GENERAL: A00 PRESIDENCIA  
 DEPENDENCIA AUXILIAR: A00 Presidencia

ESTRUCTURA DEL INDICADOR

NOMBRE DEL INDICADOR: Tasa de variación en el número de familias vulnerables atendidas con programas de asistencia social.  
 FÓRMULA DEL CÁLCULO: ((Familias vulnerables atendidas a través de programas de asistencia social en el año actual/Familias vulnerables atendidas a través de programas de asistencia social el año anterior)-1)\*100  
 INTERPRETACIÓN: Mide la variación porcentual del impacto de la atención a familias vulnerables a través de programas de asistencia social  
 DIMENSIÓN QUE ATIENDE: Eficiencia FRECUENCIA DE MEDICIÓN: Anual  
 FACTOR DE COMPARACIÓN: 0  
 DESCRIPCIÓN DEL FACTOR DE COMPARACIÓN: No se cuenta con estadística comparativa  
 AMBITO GEOGRAFICO: Municipio de Toluca Población del municipio  
 COBERTURA: Numero: NF 1

COMPORTAMIENTO DE LAS VARIABLES DURANTE EL TRIMESTRE: Octubre-Diciembre

VARIABLE	UNIDAD DE MEDIDA	OPERACION	META ANUAL	AVANCE TRIMESTRAL			AVANCE ACUMULADO				
				Programado	%	Alcanzado	%	Programado	%	Alcanzado	%
Familias vulnerables atendidas a través de programas de asistencia social en el año actual	Familia	No sumable	60,168.00	60,168.00	100.00	69,491.00	115.49	60,168.00	100.00	69,491.00	115.49
Familias vulnerables atendidas a través de programas de asistencia social el año anterior	Familia	No sumable	55,600.00	55,600.00	100.00	55,600.00	100.00	55,600.00	100.00	55,600.00	100.00

COMPORTAMIENTO DEL INDICADOR

DESCRIPCION DE LA META ANUAL

Se espera un incremento del 8.22% en la atención a familias con respecto al año anterior

META ANUAL	TRIMESTRE: Octubre-Diciembre							
	AVANCE TRIMESTRAL				AVANCE ACUMULADO			
	Programado	Alcanzado	EF%	SEMAFORO	Programado	Alcanzado	EF%	SEMAFORO
8.22	8.22	24.98	303.89	Adecuado	8.22	24.98	303.89	Adecuado

DESCRIPCIÓN DE RESULTADOS Y JUSTIFICACIÓN EN CASO DE VARIACIÓN SUPERIOR A ± 10 % RESPECTO A LO PROGRAMADO

A través de estrategias como DIF en tu Comunidad se logró incrementar el impacto de los programas en las comunidades, alcanzando un 24.98% más de población beneficiada en comparación con el 2016.

EVALUACION DEL INDICADOR

El resultado del indicador se encuentra en nivel óptimo, se continuará sumando esfuerzos a fin de permanecer con la misma calificación.

DEPENDENCIA GENERAL: A00 PRESIDENCIA  
 DEPENDENCIA AUXILIAR: A00 Presidencia

ELABORÓ



Ing. Minerva Etzbeide Guerrero Alcantara

REVISÓ



Lic. Guibaldo Hernández Campuzano



PILAR DE DESARROLLO / EJE TRANSVERSAL: 1 Pilar temático 1: Gobierno solidario  
 TEMA DE DESARROLLO: Núcleo Social y Calidad de Vida  
 PROGRAMA PRESUPUESTARIO: 02060804 Desarrollo integral de la familia  
 PROYECTO PRESUPUESTARIO: 020608040101 Fomento a la integración de la familia  
 OBJETIVO DEL PROGRAMA PRESUPUESTARIO: Engloba los proyectos orientados a fomentar la integración familiar, el respeto y el impulso de valores que permitan al individuo un desarrollo armónico, sano y pleno y asistir al mejoramiento en la calidad de vida y al respeto de los derechos de los niños, mujeres, discapacitados y adultos mayores.  
 DEPENDENCIA GENERAL: A00 PRESIDENCIA  
 DEPENDENCIA AUXILIAR: A00 Presidencia

ESTRUCTURA DEL INDICADOR

NOMBRE DEL INDICADOR: Porcentaje de población beneficiada con programas de atención a la familia  
 FÓRMULA DEL CÁLCULO: (Población total beneficiada con programas de atención a la familia en el año actual/ Total de la población objetivo del programa)\*100  
 INTERPRETACIÓN: Mide la variación porcentual del impacto de la atención a familias vulnerables a través de programas de asistencia social  
 DIMENSIÓN QUE ATIENDE: Eficiencia  
 FACTOR DE COMPARACIÓN: 0  
 DESCRIPCIÓN DEL FACTOR DE COMPARACIÓN: No se cuenta con estadística comparativa  
 FRECUENCIA DE MEDICIÓN: Anual  
 AMBITO GEOGRAFICO: Municipio de Toluca  
 COBERTURA: Población del municipio  
 Numero: NP 1

COMPORTAMIENTO DE LAS VARIABLES DURANTE EL TRIMESTRE: Octubre-Diciembre

VARIABLE	UNIDAD DE MEDIDA	OPERACION	META ANUAL	AVANCE TRIMESTRAL			AVANCE ACUMULADO				
				Programado	%	Alcanzado	%	Programado	%	Alcanzado	%
Población total beneficiada con programas de atención a la familia en el año actual	Persona	No sumable	60,168.00	60,168.00	100.00	69,491.00	115.49	60,168.00	100.00	69,491.00	115.49
Total de la población objetivo del programa	Persona	No sumable	60,168.00	60,168.00	100.00	60,168.00	100.00	60,168.00	100.00	60,168.00	100.00

COMPORTAMIENTO DEL INDICADOR

DESCRIPCION DE LA META ANUAL

Se espera atender a través de programas de asistencia social al 100% de la población del municipio programada

META ANUAL	TRIMESTRE: Octubre-Diciembre							
	AVANCE TRIMESTRAL				AVANCE ACUMULADO			
	Programado	Alcanzado	EF%	SEMAFORO	Programado	Alcanzado	EF%	SEMAFORO
100.00	100.00	115.49	115.49	Adecuado	100.00	115.49	115.49	Adecuado

DESCRIPCIÓN DE RESULTADOS Y JUSTIFICACIÓN EN CASO DE VARIACIÓN SUPERIOR A ± 10 % RESPECTO A LO PROGRAMADO

A través de estrategias como DIF en tu Comunidad se logró incrementar el impacto de los programas en las comunidades.

EVALUACION DEL INDICADOR

El resultado del indicador se encuentra en nivel óptimo, se continuará sumando esfuerzos a fin de permanecer con la misma calificación.

DEPENDENCIA GENERAL: A00 PRESIDENCIA  
 DEPENDENCIA AUXILIAR: A00 Presidencia

ELABORÓ



REVISÓ





**PILAR DE DESARROLLO / EJE TRANSVERSAL:** 1 Pilar temático 1: Gobierno solidario  
**TEMA DE DESARROLLO:** Núcleo Social y Calidad de Vida  
**PROGRAMA PRESUPUESTARIO:** 02060804 Desarrollo integral de la familia  
**PROYECTO PRESUPUESTARIO:** 020608040101 Fomento a la integración de la familia  
**OBJETIVO DEL PROGRAMA PRESUPUESTARIO:** Engloba los proyectos orientados a fomentar la integración familiar, el respeto y el impulso de valores que permitan al individuo un desarrollo armónico, sano y pleno y asistir al mejoramiento en la calidad de vida y al respeto de los derechos de los niños, mujeres, discapacitados y adultos mayores.  
**DEPENDENCIA GENERAL:** A00 PRESIDENCIA  
**DEPENDENCIA AUXILIAR:** A00 Presidencia

**ESTRUCTURA DEL INDICADOR**

**NOMBRE DEL INDICADOR:** Porcentaje en la prestación de servicios asistenciales orientados al apoyo de familias vulnerables o/y sujetas a asistencia social  
**FÓRMULA DEL CÁLCULO:** (No. de consultas médicas + No. de consultas Psicológicas + Asistencias jurídicas brindadas a familias vulnerables o/y sujetas a asistencia social/ No. de consultas médicas + No. De consultas Psicológicas + Asistencias jurídicas brindadas a familias vulnerables o/y sujetas a asistencia social programadas)\*100  
**INTERPRETACIÓN:** A mayor valor del indicador mayor número de personas atendidas  
**DIMENSIÓN QUE ATIENDE:** Eficiencia **FRECUENCIA DE MEDICIÓN:** Mensual  
**FACTOR DE COMPARACIÓN:** 0  
**DESCRIPCIÓN DEL FACTOR DE COMPARACIÓN:** No se cuenta con estadística comparativa  
**AMBITO GEOGRAFICO:** Municipio de Toluca  
**COBERTURA:** Población del municipio  
**Numero:** NC 1

**COMPORTAMIENTO DE LAS VARIABLES DURANTE EL TRIMESTRE: Octubre-Diciembre**

VARIABLE	UNIDAD DE MEDIDA	OPERACION	META ANUAL	AVANCE TRIMESTRAL				AVANCE ACUMULADO			
				Programado	%	Alcanzado	%	Programado	%	Alcanzado	%
No. de consultas médicas + No. de consultas Psicológicas + Asistencias jurídicas brindadas a familias vulnerables o/y sujetas a asistencia social	Servicio	Sumable	80,188.00	19,985.00	24.92	18,619.00	93.16	80,188.00	100.00	79,024.00	98.55
No. de consultas médicas + No. De consultas Psicológicas + Asistencias jurídicas brindadas a familias vulnerables o/y sujetas a asistencia social programadas	Servicio	Sumable	80,188.00	19,985.00	24.92	18,619.00	93.16	80,188.00	100.00	79,024.00	98.55

**COMPORTAMIENTO DEL INDICADOR**

**DESCRIPCION DE LA META ANUAL**

Este indicador muestra la eficacia de las acciones asistenciales otorgadas a familias vulnerables

META ANUAL	TRIMESTRE: Octubre-Diciembre							
	AVANCE TRIMESTRAL				AVANCE ACUMULADO			
	Programado	Alcanzado	EF%	SEMAFORO	Programado	Alcanzado	EF%	SEMAFORO
100.00	100.00	100.00	100.00	Adecuado	100.00	100.00	100.00	Adecuado

**DESCRIPCIÓN DE RESULTADOS Y JUSTIFICACIÓN EN CASO DE VARIACIÓN SUPERIOR A ± 10 % RESPECTO A LO PROGRAMADO**

Se cumple a cabalidad la programación de servicios programada.

**EVALUACION DEL INDICADOR**

El resultado del indicador se encuentra en nivel óptimo, se continuará sumando esfuerzos a fin de permanecer con la misma calificación.

**DEPENDENCIA GENERAL:** A00 PRESIDENCIA

**DEPENDENCIA AUXILIAR:** A00 Presidencia

ELABORÓ

Ing. Minerva Izbeide Serrero Alcantara



REVISÓ

Lic. Guilibaldo Hernández Sambozano





PILAR DE DESARROLLO / EJE TRANSVERSAL: 1 Pilar temático 1: Gobierno solidario  
 TEMA DE DESARROLLO: Núcleo Social y Calidad de Vida  
 PROGRAMA PRESUPUESTARIO: 02060804 Desarrollo integral de la familia  
 PROYECTO PRESUPUESTARIO: 020608040101 Fomento a la integración de la familia  
 OBJETIVO DEL PROGRAMA PRESUPUESTARIO: Engloba los proyectos orientados a fomentar la integración familiar, el respeto y el impulso de valores que permitan al individuo un desarrollo armónico, sano y pleno y asistir al mejoramiento en la calidad de vida y al respeto de los derechos de los niños, mujeres, discapacitados y adultos mayores.  
 DEPENDENCIA GENERAL: A00 PRESIDENCIA  
 DEPENDENCIA AUXILIAR: A00 Presidencia

ESTRUCTURA DEL INDICADOR

NOMBRE DEL INDICADOR: Porcentaje en el otorgamiento de Consultas médicas  
 FÓRMULA DEL CÁLCULO: (Consultas médicas otorgadas/Consultas médicas programadas)\*100  
 INTERPRETACIÓN: A mayor valor del indicador mayor número de consultas médicas otorgadas  
 DIMENSIÓN QUE ATIENDE: Eficiencia  
 FRECUENCIA DE MEDICIÓN: Mensual  
 FACTOR DE COMPARACIÓN: 0  
 DESCRIPCIÓN DEL FACTOR DE COMPARACIÓN: No se cuenta con estadística comparativa  
 AMBITO GEOGRAFICO: Municipio de Toluca  
 Población del municipio  
 COBERTURA: NA 1,1

COMPORTAMIENTO DE LAS VARIABLES DURANTE EL TRIMESTRE: Octubre-Diciembre

VARIABLE	UNIDAD DE MEDIDA	OPERACION	META ANUAL	AVANCE TRIMESTRAL				AVANCE ACUMULADO			
				Programado	%	Alcanzado	%	Programado	%	Alcanzado	%
Consultas médicas otorgadas	Consulta	Sumable	63,705.00	16,276.00	25.55	14,941.00	91.80	63,705.00	100.00	63,463.00	99.62
Consultas médicas programadas	Consulta	Sumable	63,705.00	16,276.00	25.55	14,941.00	91.80	63,705.00	100.00	63,463.00	99.62

COMPORTAMIENTO DEL INDICADOR

DESCRIPCION DE LA META ANUAL

Se espera cubrir el 100% de las consultas programadas

META ANUAL	TRIMESTRE: Octubre-Diciembre							
	AVANCE TRIMESTRAL				AVANCE ACUMULADO			
	Programado	Alcanzado	EF%	SEMAFORO	Programado	Alcanzado	EF%	SEMAFORO
100.00	100.00	100.00	100.00	Adecuado	100.00	100.00	100.00	Adecuado

DESCRIPCIÓN DE RESULTADOS Y JUSTIFICACIÓN EN CASO DE VARIACIÓN SUPERIOR A ± 10 % RESPECTO A LO PROGRAMADO

Durante el cuarto trimestre no se logró alcanzar la meta programada, sin embargo, en trimestres anteriores se rebasaron las metas lo que permite que al cierre del 2017 se cumpla a cabalidad la programación de consultas médicas.

EVALUACION DEL INDICADOR

El resultado del indicador se encuentra en nivel óptimo, se continuará sumando esfuerzos a fin de permanecer con la misma calificación.

DEPENDENCIA GENERAL: A00 PRESIDENCIA

DEPENDENCIA AUXILIAR: A00 Presidencia

ELABORÓ

Ing. Minerva Etzbeide Guerrero Alcantara



REVISÓ

Lic. Guibaldo Hernández Cárdenas





PILAR DE DESARROLLO / EJE TRANSVERSAL: 1 Pilar temático 1: Gobierno solidario  
 TEMA DE DESARROLLO: Núcleo Social y Calidad de Vida  
 PROGRAMA PRESUPUESTARIO: 02060804 Desarrollo integral de la familia  
 PROYECTO PRESUPUESTARIO: 020608040101 Fomento a la integración de la familia  
 OBJETIVO DEL PROGRAMA PRESUPUESTARIO: Engloba los proyectos orientados a fomentar la integración familiar, el respeto y el impulso de valores que permitan al individuo un desarrollo armónico, sano y pleno y asistir al mejoramiento en la calidad de vida y al respeto de los derechos de los niños, mujeres, discapacitados y adultos mayores.  
 DEPENDENCIA GENERAL: A00 PRESIDENCIA  
 DEPENDENCIA AUXILIAR: A00 Presidencia

ESTRUCTURA DEL INDICADOR

NOMBRE DEL INDICADOR: Porcentaje en el otorgamiento de apoyo psicológico  
 FÓRMULA DEL CÁLCULO:  $(\text{Consultas de apoyo psicológico otorgadas} / \text{Consultas de apoyo psicológico programadas}) * 100$   
 INTERPRETACIÓN: A mayor valor del indicador mayor número de consulta psicológica otorgada  
 DIMENSIÓN QUE ATIENDE: Eficiencia  
 FRECUENCIA DE MEDICIÓN: Mensual  
 FACTOR DE COMPARACIÓN: 0  
 DESCRIPCIÓN DEL FACTOR DE COMPARACIÓN: No se cuenta con estadística comparativa  
 AMBITO GEOGRAFICO: Municipio de Toluca  
 COBERTURA: Población del municipio  
 Numero: NA 1.2

COMPORTAMIENTO DE LAS VARIABLES DURANTE EL TRIMESTRE: Octubre-Diciembre

VARIABLE	UNIDAD DE MEDIDA	OPERACION	META ANUAL	AVANCE TRIMESTRAL			AVANCE ACUMULADO				
				Programado	%	Alcanzado	Programado	%	Alcanzado	%	
Consultas de apoyo psicológico otorgadas	Consulta	Sumable	12,480.00	2,922.00	23.41	2,891.00	98.94	12,480.00	100.00	11,558.00	92.61
Consultas de apoyo psicológico programadas	Consulta	Sumable	12,480.00	2,922.00	23.41	2,891.00	98.94	12,480.00	100.00	11,558.00	92.61

COMPORTAMIENTO DEL INDICADOR

DESCRIPCION DE LA META ANUAL

Cubrir el 100% de las consultas psicológicas programadas

META ANUAL	TRIMESTRE: Octubre-Diciembre							
	AVANCE TRIMESTRAL				AVANCE ACUMULADO			
	Programado	Alcanzado	EF%	SEMAFORO	Programado	Alcanzado	EF%	SEMAFORO
100.00	100.00	100.00	100.00	Adecuado	100.00	100.00	100.00	Adecuado

DESCRIPCIÓN DE RESULTADOS Y JUSTIFICACIÓN EN CASO DE VARIACIÓN SUPERIOR A ± 10 % RESPECTO A LO PROGRAMADO

El número de acciones que no se llevaron a cabo con respecto a las programadas fue mínima, situación que se presenta debido a que se trabaja sobre demanda de la población y a pesar de llevar a cabo acciones de difusión no se contó con la participación esperada.

EVALUACION DEL INDICADOR

El resultado del indicador se encuentra en nivel aceptable, se llevarán a cabo acciones que permitan mejorar la calificación del indicador.

DEPENDENCIA GENERAL: A00 PRESIDENCIA

DEPENDENCIA AUXILIAR: A00 Presidencia

ELABORÓ



Ing. Minerva Etzbeide Guerrero Alcantara

REVISÓ



Lic. Guilibaldo Hernández Campuzano



**PILAR DE DESARROLLO / EJE TRANSVERSAL:** 1 Pilar temático 1: Gobierno solidario  
**TEMA DE DESARROLLO:** Núcleo Social y Calidad de Vida  
**PROGRAMA PRESUPUESTARIO:** 02060804 Desarrollo integral de la familia  
**PROYECTO PRESUPUESTARIO:** 020608040101 Fomento a la integración de la familia  
**OBJETIVO DEL PROGRAMA PRESUPUESTARIO:** Engloba los proyectos orientados a fomentar la integración familiar, el respeto y el impulso de valores que permitan al individuo un desarrollo armónico, sano y pleno y asistir al mejoramiento en la calidad de vida y al respeto de los derechos de los niños, mujeres, discapacitados y adultos mayores.  
**DEPENDENCIA GENERAL:** A00 PRESIDENCIA  
**DEPENDENCIA AUXILIAR:** A00 Presidencia

**ESTRUCTURA DEL INDICADOR**

**NOMBRE DEL INDICADOR:** Porcentaje en el otorgamiento de Asesoría Jurídica  
**FÓRMULA DEL CÁLCULO:** (Asesorías Jurídicas otorgadas/Asesorías Jurídicas Programas)\*100  
**INTERPRETACIÓN:** A mayor valor del indicador mayor número de asesoría jurídica otorgada  
**DIMENSIÓN QUE ATIENDE:** Eficiencia  
**FACTOR DE COMPARACIÓN:** 0  
**DESCRIPCIÓN DEL FACTOR DE COMPARACIÓN:** No se cuenta con estadística comparativa  
**AMBITO GEOGRAFICO:** Municipio de Toluca  
**COBERTURA:** Población del municipio  
**Numero:** NA 1.3  
**FRECUENCIA DE MEDICIÓN:** Mensual

**COMPORTAMIENTO DE LAS VARIABLES DURANTE EL TRIMESTRE: Octubre-Diciembre**

VARIABLE	UNIDAD DE MEDIDA	OPERACION	META ANUAL	AVANCE TRIMESTRAL				AVANCE ACUMULADO			
				Programado	%	Alcanzado	%	Programado	%	Alcanzado	%
Asesorías Jurídicas otorgadas	Asesoría	Sumable	4,003.00	787.00	19.66	787.00	100.00	4,003.00	100.00	4,003.00	100.00
Asesorías Jurídicas Programas	Asesoría	Sumable	4,003.00	787.00	19.66	787.00	100.00	4,003.00	100.00	4,003.00	100.00

**COMPORTAMIENTO DEL INDICADOR**

**DESCRIPCIÓN DE LA META ANUAL**

Se espera cubrir el 100% de las asesorías jurídicas programadas

META ANUAL	TRIMESTRE: Octubre-Diciembre							
	AVANCE TRIMESTRAL				AVANCE ACUMULADO			
	Programado	Alcanzado	EF%	SEMAFORO	Programado	Alcanzado	EF%	SEMAFORO
100.00	100.00	100.00	100.00	Adecuado	100.00	100.00	100.00	Adecuado

**DESCRIPCIÓN DE RESULTADOS Y JUSTIFICACIÓN EN CASO DE VARIACIÓN SUPERIOR A ± 10 % RESPECTO A LO PROGRAMADO**

Se otorgaron las asesorías programadas, cumpliendo a cabalidad la meta del indicador.

**EVALUACION DEL INDICADOR**

El resultado del indicador se encuentra en nivel óptimo, se continuará sumando esfuerzos a fin de permanecer con la misma calificación.

**DEPENDENCIA GENERAL:** A00 PRESIDENCIA

**DEPENDENCIA AUXILIAR:** A00 Presidencia

ELABORÓ

Ing. Minerva Etzbeide Guerrero Alcántara



REVISÓ

Lic. Guilibaldo Hernández Zambrano





**S H. AYUNTAMIENTO DE TOLUCA**  
2016 - 2018

**PbRm-08b FICHA TECNICA DE SEGUIMIENTO DE INDICADORES 2017 DE GESTIÓN O ESTRATEGICO**



TIPO DE FICHA: OSFEM

PILAR DE DESARROLLO / EJE TRANSVERSAL: 1 Pilar temático 1: Gobierno solidario  
 TEMA DE DESARROLLO: Núcleo Social y Calidad de Vida  
 PROGRAMA PRESUPUESTARIO: 02060805 El papel fundamental de la mujer y la perspectiva de género  
 PROYECTO PRESUPUESTARIO: 020608050201 Fomento a la cultura de equidad de género 020608050202 Atención integral a la madre adolescente  
 OBJETIVO DEL PROGRAMA PRESUPUESTARIO: Engloba los proyectos para promover en todos los ámbitos sociales la perspectiva de género como una condición necesaria para el desarrollo integral de la sociedad, en igualdad de condiciones, oportunidades, derechos y obligaciones.  
 DEPENDENCIA GENERAL: E00 AREA DE OPERACIÓN  
 DEPENDENCIA AUXILIAR: 308 Área de Orientación Familiar

**ESTRUCTURA DEL INDICADOR**

NOMBRE DEL INDICADOR: Tasa de variación en el número de mujeres que se integran a actividades productivas.  
 FÓRMULA DEL CÁLCULO:  $((\text{Mujeres que se integran a actividades productivas a través de la gestión de programas para la equidad de género en el año actual} / \text{Mujeres que se integran a actividades productivas a través de la gestión de programas para la equidad de género en el año anterior}) - 1) * 100$   
 INTERPRETACIÓN: No aplica  
 DIMENSIÓN QUE ATIENDE: Eficiencia  
 FRECUENCIA DE MEDICIÓN: Anual  
 FACTOR DE COMPARACIÓN:  
 DESCRIPCIÓN DEL FACTOR DE COMPARACIÓN:  
 AMBITO GEOGRAFICO:  
 COBERTURA:  
 Numero: NF 1

**COMPORTAMIENTO DE LAS VARIABLES DURANTE EL TRIMESTRE: Octubre-Diciembre**

VARIABLE	UNIDAD DE MEDIDA	OPERACION	META ANUAL	AVANCE TRIMESTRAL				AVANCE ACUMULADO			
				Programado	%	Alcanzado	%	Programado	%	Alcanzado	%
Mujeres que se integran a actividades productivas a través de la gestión de programas para la equidad de género en el año actual			0.00	0.00	0.00	0.00	0.00	0.00	0.00	0.00	0.00
Mujeres que se integran a actividades productivas a través de la gestión de programas para la equidad de género en el año anterior			0.00	0.00	0.00	0.00	0.00	0.00	0.00	0.00	0.00

**COMPORTAMIENTO DEL INDICADOR**

**DESCRIPCION DE LA META ANUAL**

META ANUAL	TRIMESTRE: Octubre-Diciembre							
	AVANCE TRIMESTRAL				AVANCE ACUMULADO			
	Programado	Alcanzado	EF%	SEMAFORO	Programado	Alcanzado	EF%	SEMAFORO
0.00	0.00	0.00	0.00		0.00	0.00	0.00	

DESCRIPCIÓN DE RESULTADOS Y JUSTIFICACIÓN EN CASO DE VARIACIÓN SUPERIOR A ± 10 % RESPECTO A LO PROGRAMADO

**EVALUACION DEL INDICADOR**

DEPENDENCIA GENERAL: E00 AREA DE OPERACIÓN  
 DEPENDENCIA AUXILIAR: 308 Área de Orientación Familiar

ELABORÓ

Ing. Minerva Etzelbe Guerrero Alcantara



REVISÓ

Lic. Guibaldo Hernández Campuzano







**PILAR DE DESARROLLO / EJE TRANSVERSAL:** 1 Pilar temático 1: Gobierno solidario  
**TEMA DE DESARROLLO:** Núcleo Social y Calidad de Vida  
**PROGRAMA PRESUPUESTARIO:** 02060805 El papel fundamental de la mujer y la perspectiva de género  
**PROYECTO PRESUPUESTARIO:** 020608050201 Fomento a la cultura de equidad de género 020608050202 Atención integral a la madre adolescente  
**OBJETIVO DEL PROGRAMA PRESUPUESTARIO:** Engloba los proyectos para promover en todos los ámbitos sociales la perspectiva de género como una condición necesaria para el desarrollo integral de la sociedad, en igualdad de condiciones, oportunidades, derechos y obligaciones.  
**DEPENDENCIA GENERAL:** E00 AREA DE OPERACIÓN  
**DEPENDENCIA AUXILIAR:** 308 Área de Orientación Familiar

**ESTRUCTURA DEL INDICADOR**

**NOMBRE DEL INDICADOR:** Porcentaje de mujeres beneficiadas con programas para su inserción al mercado laboral  
**FÓRMULA DEL CÁLCULO:** (Mujeres beneficiadas con programas para su inserción al mercado laboral en el año actual/Total de población femenina en el municipio)\*100  
**INTERPRETACIÓN:** A mayor valor del indicador mayor número de mujeres capacitadas laboralmente  
**DIMENSIÓN QUE ATIENDE:** Eficiencia **FRECUENCIA DE MEDICIÓN:** Anual  
**FACTOR DE COMPARACIÓN:** 0  
**DESCRIPCIÓN DEL FACTOR DE COMPARACIÓN:** No se cuenta con estadística comparativa  
**AMBITO GEOGRAFICO:** Municipio de Toluca  
**COBERTURA:** Población del municipio  
**Numero:** NP 1

**COMPORTAMIENTO DE LAS VARIABLES DURANTE EL TRIMESTRE: Octubre-Diciembre**

VARIABLE	UNIDAD DE MEDIDA	OPERACION	META ANUAL	AVANCE TRIMESTRAL				AVANCE ACUMULADO			
				Programado	%	Alcanzado	%	Programado	%	Alcanzado	%
Mujeres beneficiadas con programas para su inserción al mercado laboral en el año actual	Mujer	Sumable	298.00	298.00	100.00	427.00	143.29	298.00	100.00	427.00	143.29
Total de población femenina en el municipio	Mujer	Sumable	238,729.00	238,729.00	100.00	238.729.00	100.00	238.729.00	100.00	238.729.00	100.00

**COMPORTAMIENTO DEL INDICADOR**

**DESCRIPCION DE LA META ANUAL**

Este indicador muestra la eficacia de las acciones de capacitación para mejorar las condiciones de vida de las mujeres.

META ANUAL	TRIMESTRE: Octubre-Diciembre							
	AVANCE TRIMESTRAL				AVANCE ACUMULADO			
	Programado	Alcanzado	EF%	SEMAFORO	Programado	Alcanzado	EF%	SEMAFORO
0.12	0.12	0.18	150.00	Adecuado	0.12	0.18	150.00	Adecuado

**DESCRIPCIÓN DE RESULTADOS Y JUSTIFICACIÓN EN CASO DE VARIACIÓN SUPERIOR A ± 10 % RESPECTO A LO PROGRAMADO**

Se logró un 0.18% de mujeres capacitadas para su inserción al mercado laboral, sin embargo, es una cifra mínima considerando el total de la población femenina en el municipio.

**EVALUACION DEL INDICADOR**

El resultado del indicador se encuentra en nivel óptimo, se continuará sumando esfuerzos a fin de permanecer con la misma calificación.

**DEPENDENCIA GENERAL:** E00 AREA DE OPERACIÓN  
**DEPENDENCIA AUXILIAR:** 308 Área de Orientación Familiar

ELABORÓ

Ing. Minerva Etzbeide Guerrero Alcantara



REVISÓ

Lic. Guilbaldo Hernández Campuzano





PILAR DE DESARROLLO / EJE TRANSVERSAL: 1 Pilar temático 1: Gobierno solidario  
 TEMA DE DESARROLLO: Núcleo Social y Calidad de Vida  
 PROGRAMA PRESUPUESTARIO: 02060805 El papel fundamental de la mujer y la perspectiva de género  
 PROYECTO PRESUPUESTARIO: 020608050201 Fomento a la cultura de equidad de género 020608050202 Atención integral a la madre adolescente  
 OBJETIVO DEL PROGRAMA PRESUPUESTARIO: Engloba los proyectos para promover en todos los ámbitos sociales la perspectiva de género como una condición necesaria para el desarrollo integral de la sociedad, en igualdad de condiciones, oportunidades, derechos y obligaciones.  
 DEPENDENCIA GENERAL: E00 AREA DE OPERACIÓN  
 DEPENDENCIA AUXILIAR: 308 Área de Orientación Familiar

ESTRUCTURA DEL INDICADOR

NOMBRE DEL INDICADOR: Tasa de variación en el número de mujeres en edad productiva capacitadas.  
 FÓRMULA DEL CÁLCULO: ((Mujeres en edad productiva capacitadas en el presente semestre/Mujeres en edad productiva capacitadas en el semestre anterior)-1)\*100  
 INTERPRETACIÓN: A mayor valor del indicador mayor número de mujeres capacitadas laboralmente  
 DIMENSIÓN QUE ATIENDE: Eficiencia FRECUENCIA DE MEDICIÓN: Semestral  
 FACTOR DE COMPARACIÓN: 0  
 DESCRIPCIÓN DEL FACTOR DE COMPARACIÓN: No se cuenta con estadística comparativa  
 AMBITO GEOGRAFICO: Municipio de Toluca Población del municipio  
 COBERTURA: Numero: NC 1

COMPORTAMIENTO DE LAS VARIABLES DURANTE EL TRIMESTRE: Octubre-Diciembre

VARIABLE	UNIDAD DE MEDIDA	OPERACION	META ANUAL	AVANCE TRIMESTRAL			AVANCE ACUMULADO				
				Programado	%	Alcanzado	%	Programado	%	Alcanzado	%
Mujeres en edad productiva capacitadas en el presente semestre	Mujer	Sumable	298.00	141.00	47.32	242.00	171.63	298.00	100.00	427.00	143.29
Mujeres en edad productiva capacitadas en el semestre anterior	Mujer	Sumable	202.00	157.00	77.72	185.00	117.83	202.00	100.00	230.00	113.86

COMPORTAMIENTO DEL INDICADOR

DESCRIPCION DE LA META ANUAL

Este indicador muestra la eficacia de las acciones de capacitación para mejorar las condiciones de vida de las mujeres, esperando un resultado final de 47.52%, incremento con respecto al año anterior

META ANUAL	TRIMESTRE: Octubre-Diciembre							
	AVANCE TRIMESTRAL				AVANCE ACUMULADO			
	Programado	Alcanzado	EF%	SEMAFORO	Programado	Alcanzado	EF%	SEMAFORO
47.52	-10.19	30.81	-302.36	Adecuado	47.52	85.65	180.24	Adecuado

DESCRIPCIÓN DE RESULTADOS Y JUSTIFICACIÓN EN CASO DE VARIACIÓN SUPERIOR A ± 10 % RESPECTO A LO PROGRAMADO

El indicador presenta un alto incremento en la atención a mujeres con respecto al semestre anterior.

EVALUACION DEL INDICADOR

Se logró un incremento de 31% de mujeres beneficiadas con respecto al primer semestre de 2017.

DEPENDENCIA GENERAL: E00 AREA DE OPERACIÓN  
 DEPENDENCIA AUXILIAR: 308 Área de Orientación Familiar

ELABORÓ

Ing. Minerva Eitzelbeide Guerrero Alcantara

REVISÓ

Lic. Guibaldo Hernández Zampuzano



PILAR DE DESARROLLO / EJE TRANSVERSAL: 1 Pilar temático 1: Gobierno solidario  
 TEMA DE DESARROLLO: Núcleo Social y Calidad de Vida  
 PROGRAMA PRESUPUESTARIO: 02060805 El papel fundamental de la mujer y la perspectiva de género  
 PROYECTO PRESUPUESTARIO: 020608050201 Fomento a la cultura de equidad de género 020608050202 Atención integral a la madre adolescente  
 OBJETIVO DEL PROGRAMA PRESUPUESTARIO: Engloba los proyectos para promover en todos los ámbitos sociales la perspectiva de género como una condición necesaria para el desarrollo integral de la sociedad, en igualdad de condiciones, oportunidades, derechos y obligaciones.  
 DEPENDENCIA GENERAL: E00 AREA DE OPERACIÓN  
 DEPENDENCIA AUXILIAR: 308 Área de Orientación Familiar

ESTRUCTURA DEL INDICADOR

NOMBRE DEL INDICADOR: Porcentaje en el otorgamiento de apoyos escolares  
 FÓRMULA DEL CÁLCULO: (Mujeres trabajadoras beneficiadas con apoyos escolares para sus hijos/Mujeres trabajadoras que solicitando apoyo escolar para sus hijos)\*100  
 INTERPRETACIÓN: No aplica  
 DIMENSIÓN QUE ATIENDE: No se realizan acciones que proporcionen la información mínima necesaria para alimentar el indicador. Eficiencia  
 FRECUENCIA DE MEDICIÓN: Semestral  
 FACTOR DE COMPARACIÓN:  
 DESCRIPCIÓN DEL FACTOR DE COMPARACIÓN:  
 AMBITO GEOGRAFICO:  
 COBERTURA: Numero: NC 2 No aplica

COMPORTAMIENTO DE LAS VARIABLES DURANTE EL TRIMESTRE: Octubre-Diciembre

VARIABLE	UNIDAD DE MEDIDA	OPERACION	META ANUAL	AVANCE TRIMESTRAL			AVANCE ACUMULADO		
				Programado	%	Alcanzado	Programado	%	Alcanzado
Mujeres trabajadoras beneficiadas con apoyos escolares para sus hijos			0.00	0.00	0.00	0.00	0.00	0.00	0.00
Mujeres trabajadoras que solicitando apoyo escolar para sus hijos			0.00	0.00	0.00	0.00	0.00	0.00	0.00

COMPORTAMIENTO DEL INDICADOR

DESCRIPCION DE LA META ANUAL

META ANUAL	TRIMESTRE: Octubre-Diciembre							
	AVANCE TRIMESTRAL				AVANCE ACUMULADO			
	Programado	Alcanzado	EF%	SEMAFORO	Programado	Alcanzado	EF%	SEMAFORO
0.00	0.00	0.00	0.00		0.00	0.00	0.00	

DESCRIPCIÓN DE RESULTADOS Y JUSTIFICACIÓN EN CASO DE VARIACIÓN SUPERIOR A ± 10 % RESPECTO A LO PROGRAMADO

EVALUACION DEL INDICADOR

DEPENDENCIA GENERAL: E00 AREA DE OPERACIÓN  
 DEPENDENCIA AUXILIAR: 308 Área de Orientación Familiar

ELABORÓ

Ing. Minerva Etzelde Guerrero Alcantara



REVISÓ

Lic. Guilibaldo Hernández Campuzano





**PILAR DE DESARROLLO / EJE TRANSVERSAL:** 1 Pilar temático 1: Gobierno solidario  
**TEMA DE DESARROLLO:** Núcleo Social y Calidad de Vida  
**PROGRAMA PRESUPUESTARIO:** 02060805 El papel fundamental de la mujer y la perspectiva de género  
**PROYECTO PRESUPUESTARIO:** 020608050201 Fomento a la cultura de equidad de género 020608050202 Atención integral a la madre adolescente  
**OBJETIVO DEL PROGRAMA PRESUPUESTARIO:** Engloba los proyectos para promover en todos los ámbitos sociales la perspectiva de género como una condición necesaria para el desarrollo integral de la sociedad, en igualdad de condiciones, oportunidades, derechos y obligaciones.  
**DEPENDENCIA GENERAL:** E00 AREA DE OPERACIÓN  
**DEPENDENCIA AUXILIAR:** 308 Área de Orientación Familiar

**ESTRUCTURA DEL INDICADOR**

**NOMBRE DEL INDICADOR:** Porcentaje de mujeres capacitadas en áreas productivas.  
**FÓRMULA DEL CÁLCULO:** (Mujeres que recibieron capacitación para el trabajo inscritas en el programa de apoyo municipal/ Total de mujeres asistentes a los cursos de capacitación para el trabajo impartidos por el municipio)\*100  
**INTERPRETACIÓN:** A mayor valor del indicador, mayor número de mujeres capacitadas  
**DIMENSIÓN QUE ATIENDE:** Eficiencia **FRECUENCIA DE MEDICIÓN:** Trimestral  
**FACTOR DE COMPARACIÓN:** 0  
**DESCRIPCIÓN DEL FACTOR DE COMPARACIÓN:** No se cuenta con estadística comparativa  
**AMBITO GEOGRAFICO:** Municipio de Toluca  
**COBERTURA:** Población del municipio  
 Numero: NA 1.1

**COMPORTAMIENTO DE LAS VARIABLES DURANTE EL TRIMESTRE: Octubre-Diciembre**

VARIABLE	UNIDAD DE MEDIDA	OPERACION	META ANUAL	AVANCE TRIMESTRAL				AVANCE ACUMULADO			
				Programado	%	Alcanzado	%	Programado	%	Alcanzado	%
Mujeres que recibieron capacitación para el trabajo inscritas en el programa de apoyo municipal	Mujer	Sumable	437.00	162.00	37.07	152.00	93.83	437.00	100.00	427.00	97.71
Total de mujeres asistentes a los cursos de capacitación para el trabajo impartidos por el municipio	Mujer	Sumable	437.00	162.00	37.07	162.00	100.00	437.00	100.00	437.00	100.00

**COMPORTAMIENTO DEL INDICADOR**

**DESCRIPCION DE LA META ANUAL**

Este indicador muestra la eficacia de las acciones de capacitación del total de las mujeres inscritas

META ANUAL	TRIMESTRE: Octubre-Diciembre							
	AVANCE TRIMESTRAL				AVANCE ACUMULADO			
	Programado	Alcanzado	EF%	SEMAFORO	Programado	Alcanzado	EF%	SEMAFORO
100.00	100.00	93.83	93.83	Adecuado	100.00	97.71	97.71	Adecuado

**DESCRIPCIÓN DE RESULTADOS Y JUSTIFICACIÓN EN CASO DE VARIACIÓN SUPERIOR A ± 10 % RESPECTO A LO PROGRAMADO**

Se atendió con cabalidad al total de mujeres asistentes a los cursos de capacitación para el trabajo.

**EVALUACION DEL INDICADOR**

El resultado del indicador se encuentra en nivel óptimo, se continuará sumando esfuerzos a fin de permanecer con la misma calificación.

**DEPENDENCIA GENERAL:** E00 AREA DE OPERACIÓN  
**DEPENDENCIA AUXILIAR:** 308 Área de Orientación Familiar

ELABORÓ

Ing. Minerva Eitzbeide Guerrero Alcántara



REVISÓ

Lic. Guilibaldo Hernández Camaruzano





**PILAR DE DESARROLLO / EJE TRANSVERSAL:** 1 Pilar temático 1: Gobierno solidario  
**TEMA DE DESARROLLO:** Núcleo Social y Calidad de Vida  
**PROGRAMA PRESUPUESTARIO:** 02060805 El papel fundamental de la mujer y la perspectiva de género  
**PROYECTO PRESUPUESTARIO:** 020608050201 Fomento a la cultura de equidad de género 020608050202 Atención integral a la madre adolescente  
**OBJETIVO DEL PROGRAMA PRESUPUESTARIO:** Engloba los proyectos para promover en todos los ámbitos sociales la perspectiva de género como una condición necesaria para el desarrollo integral de la sociedad, en igualdad de condiciones, oportunidades, derechos y obligaciones.  
**DEPENDENCIA GENERAL:** E00 AREA DE OPERACIÓN  
**DEPENDENCIA AUXILIAR:** 308 Área de Orientación Familiar

**ESTRUCTURA DEL INDICADOR**

**NOMBRE DEL INDICADOR:** Porcentaje de beneficiarias a través de la bolsa de trabajo  
**FÓRMULA DEL CÁLCULO:** (Mujeres colocadas en el mercado laboral/Total de Mujeres inscritas en la bolsa de trabajo)\*100  
**INTERPRETACIÓN:** No aplica  
**DIMENSIÓN QUE ATIENDE:** No se realizan acciones que proporcionen la información mínima necesaria para alimentar el indicador. Eficiencia  
**FRECUENCIA DE MEDICIÓN:** Trimestral  
**FACTOR DE COMPARACIÓN:**  
**DESCRIPCIÓN DEL FACTOR DE COMPARACIÓN:**  
**AMBITO GEOGRAFICO:**  
**COBERTURA:**  
 Numero: NA 1.2 No aplica

**COMPORTAMIENTO DE LAS VARIABLES DURANTE EL TRIMESTRE: Octubre-Diciembre**

VARIABLE	UNIDAD DE MEDIDA	OPERACION	META ANUAL	AVANCE TRIMESTRAL				AVANCE ACUMULADO			
				Programado	%	Alcanzado	%	Programado	%	Alcanzado	%
Mujeres colocadas en el mercado laboral			0.00	0.00	0.00	0.00	0.00	0.00	0.00	0.00	0.00
Total de Mujeres inscritas en la bolsa de trabajo			0.00	0.00	0.00	0.00	0.00	0.00	0.00	0.00	0.00

**COMPORTAMIENTO DEL INDICADOR**

**DESCRIPCION DE LA META ANUAL**

META ANUAL	TRIMESTRE: Octubre-Diciembre							
	AVANCE TRIMESTRAL				AVANCE ACUMULADO			
	Programado	Alcanzado	EF%	SEMAFORO	Programado	Alcanzado	EF%	SEMAFORO
0.00	0.00	0.00	0.00		0.00	0.00	0.00	

DESCRIPCIÓN DE RESULTADOS Y JUSTIFICACIÓN EN CASO DE VARIACIÓN SUPERIOR A ± 10 % RESPECTO A LO PROGRAMADO

**EVALUACION DEL INDICADOR**

**DEPENDENCIA GENERAL:** E00 AREA DE OPERACIÓN  
**DEPENDENCIA AUXILIAR:** 308 Área de Orientación Familiar

ELABORÓ

Ing. Minerva Etxbeide Guerrero Alcantara



REVISÓ

Lic. Guilbaldo Hernández Campuzano





PILAR DE DESARROLLO / EJE TRANSVERSAL: 1 Pilar temático 1: Gobierno solidario  
 TEMA DE DESARROLLO: Núcleo Social y Calidad de Vida  
 PROGRAMA PRESUPUESTARIO: 02060805 El papel fundamental de la mujer y la perspectiva de género  
 PROYECTO PRESUPUESTARIO: 020608050201 Fomento a la cultura de equidad de género 020608050202 Atención integral a la madre adolescente  
 OBJETIVO DEL PROGRAMA PRESUPUESTARIO: Engloba los proyectos para promover en todos los ámbitos sociales la perspectiva de género como una condición necesaria para el desarrollo integral de la sociedad, en igualdad de condiciones, oportunidades, derechos y obligaciones.  
 DEPENDENCIA GENERAL: E00 AREA DE OPERACIÓN  
 DEPENDENCIA AUXILIAR: 308 Área de Orientación Familiar

ESTRUCTURA DEL INDICADOR

NOMBRE DEL INDICADOR: Porcentaje de la evaluación de solicitudes de apoyo  
 FÓRMULA DEL CÁLCULO: (Solicitudes de apoyos escolares para hijos de mujeres trabajadoras atendidas/Solicitudes de apoyos escolares para hijos de mujeres trabajadoras recibidas)\*100  
 INTERPRETACIÓN: No aplica  
 DIMENSIÓN QUE ATIENDE: No se realizan acciones que proporcionen la información mínima necesaria para alimentar el indicador. Eficiencia  
 FRECUENCIA DE MEDICIÓN: Trimestral  
 FACTOR DE COMPARACIÓN:  
 DESCRIPCIÓN DEL FACTOR DE COMPARACIÓN:  
 AMBITO GEOGRAFICO:  
 COBERTURA:  
 Numero: NA 2.1 No aplica

COMPORTAMIENTO DE LAS VARIABLES DURANTE EL TRIMESTRE: Octubre-Diciembre

VARIABLE	UNIDAD DE MEDIDA	OPERACION	META ANUAL	AVANCE TRIMESTRAL			AVANCE ACUMULADO				
				Programado	%	Alcanzado	%	Programado	%	Alcanzado	%
Solicitudes de apoyos escolares para hijos de mujeres trabajadoras atendidas			0.00	0.00	0.00	0.00	0.00	0.00	0.00	0.00	0.00
Solicitudes de apoyos escolares para hijos de mujeres trabajadoras recibidas			0.00	0.00	0.00	0.00	0.00	0.00	0.00	0.00	0.00

COMPORTAMIENTO DEL INDICADOR

DESCRIPCION DE LA META ANUAL

META ANUAL	TRIMESTRE: Octubre-Diciembre							
	AVANCE TRIMESTRAL				AVANCE ACUMULADO			
	Programado	Alcanzado	EF%	SEMAFORO	Programado	Alcanzado	EF%	SEMAFORO
0.00	0.00	0.00	0.00		0.00	0.00	0.00	

DESCRIPCIÓN DE RESULTADOS Y JUSTIFICACIÓN EN CASO DE VARIACIÓN SUPERIOR A ± 10 % RESPECTO A LO PROGRAMADO

EVALUACION DEL INDICADOR

DEPENDENCIA GENERAL: E00 AREA DE OPERACIÓN  
 DEPENDENCIA AUXILIAR: 308 Área de Orientación Familiar

ELABORÓ

Ing. Minerva Etzbeide Guerrero Alcantara



REVISÓ

Lic. Guilibaldo Hernández Sanjurjo





PILAR DE DESARROLLO / EJE TRANSVERSAL: 1 Pilar temático 1: Gobierno solidario  
 TEMA DE DESARROLLO: Núcleo Social y Calidad de Vida  
 PROGRAMA PRESUPUESTARIO: 02060805 El papel fundamental de la mujer y la perspectiva de género  
 PROYECTO PRESUPUESTARIO: 020608050201 Fomento a la cultura de equidad de género 020608050202 Atención integral a la madre adolescente  
 OBJETIVO DEL PROGRAMA PRESUPUESTARIO: Engloba los proyectos para promover en todos los ámbitos sociales la perspectiva de género como una condición necesaria para el desarrollo integral de la sociedad, en igualdad de condiciones, oportunidades, derechos y obligaciones.  
 DEPENDENCIA GENERAL: E00 AREA DE OPERACIÓN  
 DEPENDENCIA AUXILIAR: 308 Área de Orientación Familiar

ESTRUCTURA DEL INDICADOR

NOMBRE DEL INDICADOR: Porcentaje en el otorgamiento de Apoyos  
 FÓRMULA DEL CÁLCULO: (Apoyos entregados/Apoyos programados)\*100  
 INTERPRETACIÓN: No aplica  
 DIMENSIÓN QUE ATIENDE: Eficiencia FRECUENCIA DE MEDICIÓN: Trimestral  
 FACTOR DE COMPARACIÓN:  
 DESCRIPCIÓN DEL FACTOR DE COMPARACIÓN:  
 AMBITO GEOGRAFICO:  
 COBERTURA:  
 Numero: NA 2.2 No aplica

COMPORTAMIENTO DE LAS VARIABLES DURANTE EL TRIMESTRE: Octubre-Diciembre

VARIABLE	UNIDAD DE MEDIDA	OPERACION	META ANUAL	AVANCE TRIMESTRAL				AVANCE ACUMULADO			
				Programado	%	Alcanzado	%	Programado	%	Alcanzado	%
Apoyos entregados			0.00	0.00	0.00	0.00	0.00	0.00	0.00	0.00	0.00
Apoyos programados			0.00	0.00	0.00	0.00	0.00	0.00	0.00	0.00	0.00

COMPORTAMIENTO DEL INDICADOR

DESCRIPCION DE LA META ANUAL

META ANUAL	TRIMESTRE: Octubre-Diciembre							
	AVANCE TRIMESTRAL				AVANCE ACUMULADO			
	Programado	Alcanzado	EF%	SEMAFORO	Programado	Alcanzado	EF%	SEMAFORO
0.00	0.00	0.00	0.00		0.00	0.00	0.00	

DESCRIPCIÓN DE RESULTADOS Y JUSTIFICACIÓN EN CASO DE VARIACIÓN SUPERIOR A ± 10 % RESPECTO A LO PROGRAMADO

EVALUACION DEL INDICADOR

DEPENDENCIA GENERAL: E00 AREA DE OPERACIÓN  
 DEPENDENCIA AUXILIAR: 308 Área de Orientación Familiar

ELABORÓ

Ing. Minerva Etxeberde Guerreru Alcantara



REVISÓ

Lic. Guibaldo Hernández Campuzano





S H. AYUNTAMIENTO DE TOLUCA 2016 - 2018 TOLUCA

PbRm-08b FICHA TECNICA DE SEGUIMIENTO DE INDICADORES 2017 DE GESTIÓN O ESTRATEGICO



TIPO DE FICHA: OSFEM

PILAR DE DESARROLLO / EJE TRANSVERSAL: 1 Pilar temático 1: Gobierno solidario  
 TEMA DE DESARROLLO: Núcleo Social y Calidad de Vida  
 PROGRAMA PRESUPUESTARIO: 02060806 Oportunidades para los jóvenes  
 PROYECTO PRESUPUESTARIO: 020608060102 Bienestar y orientación juvenil 020608060202 Asistencia social a la juventud  
 OBJETIVO DEL PROGRAMA PRESUPUESTARIO: Contiene acciones que se orientan a brindar más y mejores oportunidades a los jóvenes que les permitan alcanzar su desarrollo físico y mental, y se incorporen a la sociedad de manera productiva.  
 DEPENDENCIA GENERAL: E00 AREA DE OPERACIÓN  
 DEPENDENCIA AUXILIAR: 308 Área de Orientación Familiar

ESTRUCTURA DEL INDICADOR

NOMBRE DEL INDICADOR: Tasa de variación en la población juvenil atendida a través de programas de asistencia social.  
 FÓRMULA DEL CÁLCULO: ((Población juvenil atendida a través de programas de asistencia social en el año actual/Población Juvenil atendida a través de programas de asistencia social en el año anterior)-1)\*100  
 INTERPRETACIÓN: A mayor valor del indicador mayor número de adolescentes atendidos  
 DIMENSIÓN QUE ATIENDE: Eficiencia FRECUENCIA DE MEDICIÓN: Anual  
 FACTOR DE COMPARACIÓN: 0  
 DESCRIPCIÓN DEL FACTOR DE COMPARACIÓN: No se cuenta con estadística comparativa  
 AMBITO GEOGRAFICO: Municipio de Toluca Población del municipio  
 COBERTURA: Numero: NF 1

COMPORTAMIENTO DE LAS VARIABLES DURANTE EL TRIMESTRE: Octubre-Diciembre

VARIABLE	UNIDAD DE MEDIDA	OPERACION	META ANUAL	AVANCE TRIMESTRAL				AVANCE ACUMULADO			
				Programado	%	Alcanzado	%	Programado	%	Alcanzado	%
Población juvenil atendida a través de programas de asistencia social en el año actual	Adolescente	No sumable	12,532.00	12,532.00	100.00	10,802.00	86.20	12,532.00	100.00	10,802.00	86.20
Población Juvenil atendida a través de programas de asistencia social en el año anterior	Adolescente	No sumable	4,180.00	4,180.00	100.00	4,180.00	100.00	4,180.00	100.00	4,180.00	100.00

COMPORTAMIENTO DEL INDICADOR

DESCRIPCIÓN DE LA META ANUAL

Este indicador mide el incremento de jóvenes atendidos con respecto al año anterior, esperando un incremento de 199.81%.

META ANUAL	TRIMESTRE: Octubre-Diciembre							
	AVANCE TRIMESTRAL				AVANCE ACUMULADO			
	Programado	Alcanzado	EF%	SEMAFORO	Programado	Alcanzado	EF%	SEMAFORO
199.81	199.81	158.42	79.29	Aceptable	199.81	158.42	79.29	Aceptable

DESCRIPCIÓN DE RESULTADOS Y JUSTIFICACIÓN EN CASO DE VARIACIÓN SUPERIOR A ± 10 % RESPECTO A LO PROGRAMADO

Comparado con el año anterior, se logró incrementar considerablemente el porcentaje de jóvenes atendidos, sin embargo, no fue suficiente para lograr la meta establecida.

EVALUACION DEL INDICADOR

Se llevarán a cabo acciones que permitan incrementar la calificación del indicador

DEPENDENCIA GENERAL: E00 AREA DE OPERACIÓN  
 DEPENDENCIA AUXILIAR: 308 Área de Orientación Familiar

ELABORÓ



Ing. Minerva Etzeldel Guerrero Alcántara

REVISÓ



Lic. Guilbaldo Hernández Camaruzano





PbRm-08b FICHA TECNICA DE SEGUIMIENTO DE INDICADORES 2017 DE GESTIÓN O ESTRATEGICO



S H. AYUNTAMIENTO DE TOLUCA 2016 - 2018 TOLUCA

TIPO DE FICHA: OSFEM

PILAR DE DESARROLLO / EJE TRANSVERSAL: 1 Pilar temático 1: Gobierno solidario  
 TEMA DE DESARROLLO: Núcleo Social y Calidad de Vida  
 PROGRAMA PRESUPUESTARIO: 02060806 Oportunidades para los jóvenes  
 PROYECTO PRESUPUESTARIO: 020608060102 Bienestar y orientación juvenil 020608060202 Asistencia social a la juventud  
 OBJETIVO DEL PROGRAMA PRESUPUESTARIO: Contiene acciones que se orientan a brindar más y mejores oportunidades a los jóvenes que les permitan alcanzar su desarrollo físico y mental, y se incorporen a la sociedad de manera productiva.  
 DEPENDENCIA GENERAL: E00 AREA DE OPERACIÓN  
 DEPENDENCIA AUXILIAR: 308 Área de Orientación Familiar

ESTRUCTURA DEL INDICADOR

NOMBRE DEL INDICADOR: Porcentaje de atención a la población juvenil  
 FÓRMULA DEL CÁLCULO:  $(\text{Población juvenil beneficiada con programas de asistencia social} / \text{Población juvenil del municipio}) * 100$   
 INTERPRETACIÓN: A mayor valor del indicador mayor número de jóvenes atendidos  
 DIMENSIÓN QUE ATIENDE: Eficiencia FRECUENCIA DE MEDICIÓN: Anual  
 FACTOR DE COMPARACIÓN: 0  
 DESCRIPCIÓN DEL FACTOR DE COMPARACIÓN: No se cuenta con estadística comparativa  
 AMBITO GEOGRAFICO: Municipio de Toluca  
 COBERTURA: Población del municipio  
 Numero: NP 1

COMPORTAMIENTO DE LAS VARIABLES DURANTE EL TRIMESTRE: Octubre-Diciembre

VARIABLE	UNIDAD DE MEDIDA	OPERACION	META ANUAL	AVANCE TRIMESTRAL				AVANCE ACUMULADO			
				Programado	%	Alcanzado	%	Programado	%	Alcanzado	%
Población juvenil beneficiada con programas de asistencia social	Adolescente	No sumable	12,532.00	12,532.00	100.00	10,802.00	86.20	12,532.00	100.00	10,802.00	86.20
Población juvenil del municipio	Adolescente	No sumable	89,287.00	89,287.00	100.00	89,287.00	100.00	89,287.00	100.00	89,287.00	100.00

COMPORTAMIENTO DEL INDICADOR

DESCRIPCION DE LA META ANUAL

Este indicador mide el porcentaje de jóvenes atendidos con respecto al total de jóvenes en el municipio y se espera un resultado del 14.04%

META ANUAL	TRIMESTRE: Octubre-Diciembre							
	AVANCE TRIMESTRAL				AVANCE ACUMULADO			
	Programado	Alcanzado	EF%	SEMAFORO	Programado	Alcanzado	EF%	SEMAFORO
14.04	14.04	12.10	86.18	Aceptable	14.04	12.10	86.18	Aceptable

DESCRIPCIÓN DE RESULTADOS Y JUSTIFICACIÓN EN CASO DE VARIACIÓN SUPERIOR A ± 10 % RESPECTO A LO PROGRAMADO

Comparado con el año anterior, se logró incrementar considerablemente el porcentaje de jóvenes atendidos, sin embargo, no fue suficiente para lograr la meta establecida.

EVALUACION DEL INDICADOR

El resultado del indicador se encuentra en nivel óptimo, se continuará sumando esfuerzos a fin de permanecer con la misma calificación.

DEPENDENCIA GENERAL: E00 AREA DE OPERACIÓN  
 DEPENDENCIA AUXILIAR: 308 Área de Orientación Familiar

ELABORÓ

Ing. Minerva Etzbel Guerrero Alcántara



REVISÓ

Lic. Guiltalbaldo Hernández Campuzano





AYUNTAMIENTO DE TOLUCA  
2016 - 2018

PbRm-08b FICHA TECNICA DE SEGUIMIENTO DE INDICADORES 2017 DE GESTIÓN O ESTRATEGICO



TIPO DE FICHA: OSFEM

PILAR DE DESARROLLO / EJE TRANSVERSAL: 1 Pilar temático 1: Gobierno solidario  
 TEMA DE DESARROLLO: Núcleo Social y Calidad de Vida  
 PROGRAMA PRESUPUESTARIO: 02060806 Oportunidades para los jóvenes  
 PROYECTO PRESUPUESTARIO: 020608060102 Bienestar y orientación juvenil 020608060202 Asistencia social a la juventud  
 OBJETIVO DEL PROGRAMA PRESUPUESTARIO: Contiene acciones que se orientan a brindar más y mejores oportunidades a los jóvenes que les permitan alcanzar su desarrollo físico y mental, y se incorporen a la sociedad de manera productiva.  
 DEPENDENCIA GENERAL: E00 AREA DE OPERACIÓN  
 DEPENDENCIA AUXILIAR: 308 Área de Orientación Familiar

ESTRUCTURA DEL INDICADOR

NOMBRE DEL INDICADOR: Porcentaje en el otorgamiento de Becas educativas  
 FÓRMULA DEL CÁLCULO: (Becas educativas otorgadas/Becas educativas programadas)\*100  
 INTERPRETACIÓN: No aplica  
 DIMENSIÓN QUE ATIENDE: Eficiencia No se realizan acciones que proporcionen la información mínima necesaria para alimentar el indicador.  
 FRECUENCIA DE MEDICIÓN: Semestral  
 FACTOR DE COMPARACIÓN:  
 DESCRIPCIÓN DEL FACTOR DE COMPARACIÓN:  
 AMBITO GEOGRAFICO:  
 COBERTURA:  
 Número: NC 1 No aplica

COMPORTAMIENTO DE LAS VARIABLES DURANTE EL TRIMESTRE: Octubre-Diciembre

VARIABLE	UNIDAD DE MEDIDA	OPERACION	META ANUAL	AVANCE TRIMESTRAL				AVANCE ACUMULADO			
				Programado	%	Alcanzado	%	Programado	%	Alcanzado	%
Becas educativas otorgadas			0.00	0.00	0.00	0.00	0.00	0.00	0.00	0.00	0.00
Becas educativas programadas			0.00	0.00	0.00	0.00	0.00	0.00	0.00	0.00	0.00

COMPORTAMIENTO DEL INDICADOR

DESCRIPCION DE LA META ANUAL

META ANUAL	TRIMESTRE: Octubre-Diciembre							
	AVANCE TRIMESTRAL				AVANCE ACUMULADO			
	Programado	Alcanzado	EF%	SEMAFORO	Programado	Alcanzado	EF%	SEMAFORO
0.00	0.00	0.00	0.00		0.00	0.00	0.00	

DESCRIPCIÓN DE RESULTADOS Y JUSTIFICACIÓN EN CASO DE VARIACIÓN SUPERIOR A ± 10 % RESPECTO A LO PROGRAMADO

EVALUACION DEL INDICADOR

DEPENDENCIA GENERAL: E00 AREA DE OPERACIÓN  
 DEPENDENCIA AUXILIAR: 308 Área de Orientación Familiar

ELABORÓ

Ing. Minerva Etzbeide Guerrero Alcántara



REVISÓ

Lic. Guiliberto Hernández Campuzano





S. H. AYUNTAMIENTO DE TOLUCA 2016 - 2018 TOLUCA

PbRm-08b FICHA TECNICA DE SEGUIMIENTO DE INDICADORES 2017 DE GESTIÓN O ESTRATEGICO



TIPO DE FICHA: OSFEM

PILAR DE DESARROLLO / EJE TRANSVERSAL: 1 Pilar temático 1: Gobierno solidario  
 TEMA DE DESARROLLO: Núcleo Social y Calidad de Vida  
 PROGRAMA PRESUPUESTARIO: 02060806 Oportunidades para los jóvenes  
 PROYECTO PRESUPUESTARIO: 020608060102 Bienestar y orientación juvenil 020608060202 Asistencia social a la juventud  
 OBJETIVO DEL PROGRAMA PRESUPUESTARIO: Contiene acciones que se orientan a brindar más y mejores oportunidades a los jóvenes que les permitan alcanzar su desarrollo físico y mental, y se incorporen a la sociedad de manera productiva.  
 DEPENDENCIA GENERAL: E00 AREA DE OPERACIÓN  
 DEPENDENCIA AUXILIAR: 308 Área de Orientación Familiar

ESTRUCTURA DEL INDICADOR

NOMBRE DEL INDICADOR: Porcentaje de concursos realizados  
 FÓRMULA DEL CÁLCULO: (Concursos realizados/Concursos Programados)\*100  
 INTERPRETACIÓN: No aplica  
 DIMENSIÓN QUE ATIENDE: Eficiencia No se realizan acciones que proporcionen la información mínima necesaria para alimentar el indicador.  
 FRECUENCIA DE MEDICIÓN: Semestral  
 FACTOR DE COMPARACIÓN:  
 DESCRIPCIÓN DEL FACTOR DE COMPARACIÓN:  
 AMBITO GEOGRAFICO:  
 COBERTURA:  
 Numero: NC 2 No aplica

COMPORTAMIENTO DE LAS VARIABLES DURANTE EL TRIMESTRE: Octubre-Diciembre

VARIABLE	UNIDAD DE MEDIDA	OPERACION	META ANUAL	AVANCE TRIMESTRAL				AVANCE ACUMULADO			
				Programado	%	Alcanzado	%	Programado	%	Alcanzado	%
Concursos realizados			0.00	0.00	0.00	0.00	0.00	0.00	0.00	0.00	0.00
Concursos Programados			0.00	0.00	0.00	0.00	0.00	0.00	0.00	0.00	0.00

COMPORTAMIENTO DEL INDICADOR

DESCRIPCIÓN DE LA META ANUAL

META ANUAL	TRIMESTRE: Octubre-Diciembre							
	AVANCE TRIMESTRAL				AVANCE ACUMULADO			
	Programado	Alcanzado	EF%	SEMAFORO	Programado	Alcanzado	EF%	SEMAFORO
0.00	0.00	0.00	0.00		0.00	0.00	0.00	

DESCRIPCIÓN DE RESULTADOS Y JUSTIFICACIÓN EN CASO DE VARIACIÓN SUPERIOR A ± 10 % RESPECTO A LO PROGRAMADO

EVALUACION DEL INDICADOR

DEPENDENCIA GENERAL: E00 AREA DE OPERACIÓN  
 DEPENDENCIA AUXILIAR: 308 Área de Orientación Familiar

ELABORÓ

Ing. Minerva Elvilde Guerrero Alcantara



REVISÓ

Lic. Guilibaldo Hernández Campuzano





S. H. AYUNTAMIENTO DE TOLUCA  
2016 - 2018 TOLUCA

PbRm-08b FICHA TECNICA DE SEGUIMIENTO DE INDICADORES 2017 DE GESTIÓN O ESTRATEGICO



TIPO DE FICHA: OSFEM

PILAR DE DESARROLLO / EJE TRANSVERSAL: 1 Pilar temático 1: Gobierno solidario  
 TEMA DE DESARROLLO: Núcleo Social y Calidad de Vida  
 PROGRAMA PRESUPUESTARIO: 02060806 Oportunidades para los jóvenes  
 PROYECTO PRESUPUESTARIO: 020608060102 Bienestar y orientación juvenil 020608060202 Asistencia social a la juventud  
 OBJETIVO DEL PROGRAMA PRESUPUESTARIO: Contiene acciones que se orientan a brindar más y mejores oportunidades a los jóvenes que les permitan alcanzar su desarrollo físico y mental, y se incorporen a la sociedad de manera productiva.  
 DEPENDENCIA GENERAL: E00 AREA DE OPERACIÓN  
 DEPENDENCIA AUXILIAR: 308 Área de Orientación Familiar

ESTRUCTURA DEL INDICADOR

NOMBRE DEL INDICADOR: Porcentaje en el otorgamiento de apoyos a proyectos de jóvenes emprendedores  
 FÓRMULA DEL CÁLCULO: (Apoyos otorgados/Apoyos Programados)\*100  
 INTERPRETACIÓN: No aplica  
 DIMENSIÓN QUE ATIENDE: No se realizan acciones que proporcionen la información mínima necesaria para alimentar el indicador.  
 EFICIENCIA  
 FRECUENCIA DE MEDICIÓN: Semestral  
 FACTOR DE COMPARACIÓN:  
 DESCRIPCIÓN DEL FACTOR DE COMPARACIÓN:  
 AMBITO GEOGRAFICO:  
 COBERTURA:  
 Numero: NC 3 No aplica

COMPORTAMIENTO DE LAS VARIABLES DURANTE EL TRIMESTRE: Octubre-Diciembre

VARIABLE	UNIDAD DE MEDIDA	OPERACION	META ANUAL	AVANCE TRIMESTRAL				AVANCE ACUMULADO			
				Programado	%	Alcanzado	%	Programado	%	Alcanzado	%
Apoyos otorgados			0.00	0.00	0.00	0.00	0.00	0.00	0.00	0.00	0.00
Apoyos Programados			0.00	0.00	0.00	0.00	0.00	0.00	0.00	0.00	0.00

COMPORTAMIENTO DEL INDICADOR

DESCRIPCIÓN DE LA META ANUAL

META ANUAL	TRIMESTRE: Octubre-Diciembre							
	AVANCE TRIMESTRAL				AVANCE ACUMULADO			
	Programado	Alcanzado	EF%	SEMAFORO	Programado	Alcanzado	EF%	SEMAFORO
0.00	0.00	0.00	0.00		0.00	0.00	0.00	

DESCRIPCIÓN DE RESULTADOS Y JUSTIFICACIÓN EN CASO DE VARIACIÓN SUPERIOR A ± 10 % RESPECTO A LO PROGRAMADO

EVALUACION DEL INDICADOR

DEPENDENCIA GENERAL: E00 AREA DE OPERACIÓN  
 DEPENDENCIA AUXILIAR: 308 Área de Orientación Familiar

ELABORÓ



Ing. Minerva Etzbeide Guerrero Alcantara

REVISÓ



Lic. Guibaldo Hernández Campuzano

FECHA DE ELABORACION: 31/01/2018

Hoja: 96 de 110



PILAR DE DESARROLLO / EJE TRANSVERSAL: 1 Pilar temático 1: Gobierno solidario  
 TEMA DE DESARROLLO: Núcleo Social y Calidad de Vida  
 PROGRAMA PRESUPUESTARIO: 02060806 Oportunidades para los jóvenes  
 PROYECTO PRESUPUESTARIO: 020608060102 Bienestar y orientación juvenil 020608060202 Asistencia social a la juventud  
 OBJETIVO DEL PROGRAMA PRESUPUESTARIO: Contiene acciones que se orientan a brindar más y mejores oportunidades a los jóvenes que les permitan alcanzar su desarrollo físico y mental, y se incorporen a la sociedad de manera productiva.  
 DEPENDENCIA GENERAL: E00 AREA DE OPERACIÓN  
 DEPENDENCIA AUXILIAR: 308 Área de Orientación Familiar

ESTRUCTURA DEL INDICADOR

NOMBRE DEL INDICADOR: Porcentaje de espacios rehabilitados  
 FÓRMULA DEL CÁLCULO: (Espacios rehabilitados/Espacios concertados)\*100  
 INTERPRETACIÓN: No aplica  
 DIMENSIÓN QUE ATIENDE: No se realizan acciones que proporcionen la información mínima necesaria para alimentar el indicador. Eficiencia  
 FRECUENCIA DE MEDICIÓN: Semestral  
 FACTOR DE COMPARACIÓN:  
 DESCRIPCIÓN DEL FACTOR DE COMPARACIÓN:  
 AMBITO GEOGRAFICO:  
 COBERTURA: Numero: NC 4

COMPORTAMIENTO DE LAS VARIABLES DURANTE EL TRIMESTRE: Octubre-Diciembre

VARIABLE	UNIDAD DE MEDIDA	OPERACION	META ANUAL	AVANCE TRIMESTRAL				AVANCE ACUMULADO			
				Programado	%	Alcanzado	%	Programado	%	Alcanzado	%
Espacios rehabilitados			0.00	0.00	0.00	0.00	0.00	0.00	0.00	0.00	0.00
Espacios concertados			0.00	0.00	0.00	0.00	0.00	0.00	0.00	0.00	0.00

COMPORTAMIENTO DEL INDICADOR

DESCRIPCION DE LA META ANUAL

META ANUAL	TRIMESTRE: Octubre-Diciembre							
	AVANCE TRIMESTRAL				AVANCE ACUMULADO			
	Programado	Alcanzado	EF%	SEMAFORO	Programado	Alcanzado	EF%	SEMAFORO
0.00	0.00	0.00	0.00		0.00	0.00	0.00	

DESCRIPCIÓN DE RESULTADOS Y JUSTIFICACIÓN EN CASO DE VARIACIÓN SUPERIOR A ± 10 % RESPECTO A LO PROGRAMADO

EVALUACION DEL INDICADOR

DEPENDENCIA GENERAL: E00 AREA DE OPERACIÓN  
 DEPENDENCIA AUXILIAR: 308 Área de Orientación Familiar

ELABORÓ:

Ing. Minerva Etzbeide Guerrero Alcantara



REVISÓ:

Lic. Guilibaldo Hernández Camerozcano





PbRm-08b FICHA TECNICA DE SEGUIMIENTO DE INDICADORES 2017 DE GESTIÓN O ESTRATEGICO



H. AYUNTAMIENTO DE TOLUCA 2016-2018

TIPO DE FICHA: OSFEM

PILAR DE DESARROLLO / EJE TRANSVERSAL: 1 Pilar temático 1: Gobierno solidario
TEMA DE DESARROLLO: Núcleo Social y Calidad de Vida
PROGRAMA PRESUPUESTARIO: 02060806 Oportunidades para los jóvenes
PROYECTO PRESUPUESTARIO: 020608060102 Bienestar y orientación juvenil 020608060202 Asistencia social a la juventud
OBJETIVO DEL PROGRAMA PRESUPUESTARIO: Contiene acciones que se orientan a brindar más y mejores oportunidades a los jóvenes que les permitan alcanzar su desarrollo físico y mental, y se incorporen a la sociedad de manera productiva.
DEPENDENCIA GENERAL: E00 AREA DE OPERACIÓN
DEPENDENCIA AUXILIAR: 308 Área de Orientación Familiar

ESTRUCTURA DEL INDICADOR

NOMBRE DEL INDICADOR: Porcentaje de cumplimiento de publicación de convocatoria
FÓRMULA DEL CÁLCULO: (Convocatorias publicadas/ Convocatorias programadas)\*100
INTERPRETACIÓN: No aplica
DIMENSIÓN QUE ATIENDE: No se realizan acciones que proporcionen la información mínima necesaria para alimentar el indicador. Eficiencia
FRECUENCIA DE MEDICIÓN: Trimestral
FACTOR DE COMPARACIÓN:
DESCRIPCIÓN DEL FACTOR DE COMPARACIÓN:
AMBITO GEOGRAFICO:
COBERTURA: Numero: NA 1.1 No aplica

COMPORTAMIENTO DE LAS VARIABLES DURANTE EL TRIMESTRE: Octubre-Diciembre

Table with 12 columns: VARIABLE, UNIDAD DE MEDIDA, OPERACION, META ANUAL, AVANCE TRIMESTRAL (Programado, %, Alcanzado, %), AVANCE ACUMULADO (Programado, %, Alcanzado, %). Rows include Convocatorias publicadas and Convocatorias programadas.

COMPORTAMIENTO DEL INDICADOR

DESCRIPCION DE LA META ANUAL

Table with 9 columns: META ANUAL, TRIMESTRE: Octubre-Diciembre, AVANCE TRIMESTRAL (Programado, Alcanzado, EF%, SEMAFORO), AVANCE ACUMULADO (Programado, Alcanzado, EF%, SEMAFORO). Row shows 0.00 for all metrics.

DESCRIPCIÓN DE RESULTADOS Y JUSTIFICACIÓN EN CASO DE VARIACIÓN SUPERIOR A ± 10 % RESPECTO A LO PROGRAMADO

EVALUACION DEL INDICADOR

DEPENDENCIA GENERAL: E00 AREA DE OPERACIÓN
DEPENDENCIA AUXILIAR: 308 Área de Orientación Familiar

ELABORÓ

Handwritten signature of Ing. Minerva Etzberde Guerrero Alcantara



Ing. Minerva Etzberde Guerrero Alcantara

REVISÓ

Handwritten signature of Lic. Guilibaldo Hernández Cambozcano



Lic. Guilibaldo Hernández Cambozcano



**PILAR DE DESARROLLO / EJE TRANSVERSAL:** 1 Pilar temático 1: Gobierno solidario  
**TEMA DE DESARROLLO:** Núcleo Social y Calidad de Vida  
**PROGRAMA PRESUPUESTARIO:** 02060806 Oportunidades para los jóvenes  
**PROYECTO PRESUPUESTARIO:** 020608060102 Bienestar y orientación juvenil 020608060202 Asistencia social a la juventud  
**OBJETIVO DEL PROGRAMA PRESUPUESTARIO:** Contiene acciones que se orientan a brindar más y mejores oportunidades a los jóvenes que les permitan alcanzar su desarrollo físico y mental, y se incorporen a la sociedad de manera productiva.  
**DEPENDENCIA GENERAL:** E00 AREA DE OPERACIÓN  
**DEPENDENCIA AUXILIAR:** 308 Área de Orientación Familiar

**ESTRUCTURA DEL INDICADOR**

**NOMBRE DEL INDICADOR:** Porcentaje de participación a través de solicitudes de becas  
**FÓRMULA DEL CÁLCULO:** (Solicitudes recibidas/Solicitudes esperadas)\*100  
**INTERPRETACIÓN:** No aplica  
**DIMENSIÓN QUE ATIENDE:** No se realizan acciones que proporcionen la información mínima necesaria para alimentar el indicador.  
**FACTORES DE COMPARACIÓN:** Eficiencia  
**DESCRIPCIÓN DEL FACTOR DE COMPARACIÓN:**  
**AMBITO GEOGRAFICO:**  
**COBERTURA:** Numero: NA 1.2 No aplica

**FRECUENCIA DE MEDICIÓN:** Trimestral

**COMPORTAMIENTO DE LAS VARIABLES DURANTE EL TRIMESTRE: Octubre-Diciembre**

VARIABLE	UNIDAD DE MEDIDA	OPERACION	META ANUAL	AVANCE TRIMESTRAL				AVANCE ACUMULADO			
				Programado	%	Alcanzado	%	Programado	%	Alcanzado	%
Solicitudes recibidas			0.00	0.00	0.00	0.00	0.00	0.00	0.00	0.00	0.00
Solicitudes esperadas			0.00	0.00	0.00	0.00	0.00	0.00	0.00	0.00	0.00

**COMPORTAMIENTO DEL INDICADOR**

**DESCRIPCION DE LA META ANUAL**

META ANUAL	TRIMESTRE: Octubre-Diciembre							
	AVANCE TRIMESTRAL				AVANCE ACUMULADO			
	Programado	Alcanzado	EF%	SEMAFORO	Programado	Alcanzado	EF%	SEMAFORO
0.00	0.00	0.00	0.00		0.00	0.00	0.00	

DESCRIPCIÓN DE RESULTADOS Y JUSTIFICACIÓN EN CASO DE VARIACIÓN SUPERIOR A ± 10 % RESPECTO A LO PROGRAMADO

**EVALUACION DEL INDICADOR**

**DEPENDENCIA GENERAL:** E00 AREA DE OPERACIÓN  
**DEPENDENCIA AUXILIAR:** 308 Área de Orientación Familiar

ELABORÓ



Ing. Minerva Etzbeide Guerrero Alcantara

REVISÓ



Lic. Guilibaldo Hernández Campuzano



PILAR DE DESARROLLO / EJE TRANSVERSAL: 1 Pilar temático 1: Gobierno solidario  
 TEMA DE DESARROLLO: Núcleo Social y Calidad de Vida  
 PROGRAMA PRESUPUESTARIO: 02060806 Oportunidades para los jóvenes  
 PROYECTO PRESUPUESTARIO: 020608060102 Bienestar y orientación juvenil 020608060202 Asistencia social a la juventud  
 OBJETIVO DEL PROGRAMA PRESUPUESTARIO: Contiene acciones que se orientan a brindar más y mejores oportunidades a los jóvenes que les permitan alcanzar su desarrollo físico y mental, y se incorporen a la sociedad de manera productiva.  
 DEPENDENCIA GENERAL: E00 AREA DE OPERACIÓN  
 DEPENDENCIA AUXILIAR: 308 Área de Orientación Familiar

**ESTRUCTURA DEL INDICADOR**

NOMBRE DEL INDICADOR: Porcentaje en el otorgamiento de estímulos  
 FÓRMULA DEL CÁLCULO:  $(\text{Monto total de recursos otorgados} / \text{Total de recursos programados}) * 100$   
 INTERPRETACIÓN: No aplica  
 No se realizan acciones que proporcionen la información mínima necesaria para alimentar el indicador.  
 DIMENSIÓN QUE ATIENDE: Eficiencia  
 FRECUENCIA DE MEDICIÓN: Trimestral  
 FACTOR DE COMPARACIÓN:  
 DESCRIPCIÓN DEL FACTOR DE COMPARACIÓN:  
 AMBITO GEOGRAFICO:  
 COBERTURA:  
 Numero: NA 1.3 No aplica

**COMPORTAMIENTO DE LAS VARIABLES DURANTE EL TRIMESTRE: Octubre-Diciembre**

VARIABLE	UNIDAD DE MEDIDA	OPERACION	META ANUAL	AVANCE TRIMESTRAL				AVANCE ACUMULADO			
				Programado	%	Alcanzado	%	Programado	%	Alcanzado	%
Monto total de recursos otorgados			0.00	0.00	0.00	0.00	0.00	0.00	0.00	0.00	0.00
Total de recursos programados			0.00	0.00	0.00	0.00	0.00	0.00	0.00	0.00	0.00

**COMPORTAMIENTO DEL INDICADOR**

**DESCRIPCION DE LA META ANUAL**

META ANUAL	TRIMESTRE: Octubre-Diciembre							
	AVANCE TRIMESTRAL				AVANCE ACUMULADO			
	Programado	Alcanzado	EF%	SEMAFORO	Programado	Alcanzado	EF%	SEMAFORO
0.00	0.00	0.00	0.00		0.00	0.00	0.00	

DESCRIPCIÓN DE RESULTADOS Y JUSTIFICACIÓN EN CASO DE VARIACIÓN SUPERIOR A ± 10 % RESPECTO A LO PROGRAMADO

**EVALUACION DEL INDICADOR**

DEPENDENCIA GENERAL: E00 AREA DE OPERACIÓN  
 DEPENDENCIA AUXILIAR: 308 Área de Orientación Familiar

ELABORÓ



Ing. Minerva Etzbeide Guerrero Alcantara

REVISÓ



Lic. Guilibaldo Hernández Campuzano





S H. AYUNTAMIENTO DE TOLUCA  
2016 - 2018

PbRm-08b FICHA TECNICA DE SEGUIMIENTO DE INDICADORES 2017 DE GESTIÓN O ESTRATEGICO



TIPO DE FICHA: OSFEM

PILAR DE DESARROLLO / EJE TRANSVERSAL: 1 Pilar temático 1: Gobierno solidario  
TEMA DE DESARROLLO: Núcleo Social y Calidad de Vida  
PROGRAMA PRESUPUESTARIO: 02060806 Oportunidades para los jóvenes  
PROYECTO PRESUPUESTARIO: 020608060102 Bienestar y orientación juvenil 020608060202 Asistencia social a la juventud  
OBJETIVO DEL PROGRAMA PRESUPUESTARIO: Contiene acciones que se orientan a brindar más y mejores oportunidades a los jóvenes que les permitan alcanzar su desarrollo físico y mental, y se incorporen a la sociedad de manera productiva.  
DEPENDENCIA GENERAL: E00 AREA DE OPERACIÓN  
DEPENDENCIA AUXILIAR: 308 Área de Orientación Familiar

ESTRUCTURA DEL INDICADOR

NOMBRE DEL INDICADOR: Porcentaje en la realización de concursos  
FORMULA DEL CÁLCULO:  $(\text{Concursos realizados} / \text{Concursos programados}) * 100$   
INTERPRETACIÓN: No aplica  
DIMENSIÓN QUE ATIENDE: Eficiencia  
FRECUENCIA DE MEDICIÓN: Trimestral  
FACTORES DE COMPARACIÓN: No se realizan acciones que proporcionen la información mínima necesaria para alimentar el indicador.  
DESCRIPCIÓN DEL FACTOR DE COMPARACIÓN:  
AMBITO GEOGRAFICO:  
COBERTURA: Numero: NA 2.1 No aplica

COMPORTAMIENTO DE LAS VARIABLES DURANTE EL TRIMESTRE: Octubre-Diciembre

VARIABLE	UNIDAD DE MEDIDA	OPERACION	META ANUAL	AVANCE TRIMESTRAL				AVANCE ACUMULADO			
				Programado	%	Alcanzado	%	Programado	%	Alcanzado	%
Concursos realizados			0.00	0.00	0.00	0.00	0.00	0.00	0.00	0.00	0.00
Concursos programados			0.00	0.00	0.00	0.00	0.00	0.00	0.00	0.00	0.00

COMPORTAMIENTO DEL INDICADOR

DESCRIPCION DE LA META ANUAL

META ANUAL	TRIMESTRE: Octubre-Diciembre							
	AVANCE TRIMESTRAL				AVANCE ACUMULADO			
	Programado	Alcanzado	EF%	SEMAFORO	Programado	Alcanzado	EF%	SEMAFORO
0.00	0.00	0.00	0.00		0.00	0.00	0.00	

DESCRIPCIÓN DE RESULTADOS Y JUSTIFICACIÓN EN CASO DE VARIACIÓN SUPERIOR A ± 10 % RESPECTO A LO PROGRAMADO

EVALUACION DEL INDICADOR

DEPENDENCIA GENERAL: E00 AREA DE OPERACIÓN  
DEPENDENCIA AUXILIAR: 308 Área de Orientación Familiar

ELABORÓ

Ing. Minerva Eitzbeide-Guerrero Alcantara



REVISÓ

Lic. Guilibaldo Hernández Campuzano



FECHA DE ELABORACION: 31/01/2018

Hoja: 101 de 110



**S H. AYUNTAMIENTO DE TOLUCA**  
2016 - 2018

**PbRm-08b FICHA TECNICA DE SEGUIMIENTO DE INDICADORES 2017 DE GESTIÓN O ESTRATEGICO**



TIPO DE FICHA: OSFEM

**PILAR DE DESARROLLO / EJE TRANSVERSAL:** 1 Pilar temático 1: Gobierno solidario  
**TEMA DE DESARROLLO:** Núcleo Social y Calidad de Vida  
**PROGRAMA PRESUPUESTARIO:** 02060806 Oportunidades para los jóvenes  
**PROYECTO PRESUPUESTARIO:** 020608060102 Bienestar y orientación juvenil 020608060202 Asistencia social a la juventud  
**OBJETIVO DEL PROGRAMA PRESUPUESTARIO:** Contiene acciones que se orientan a brindar más y mejores oportunidades a los jóvenes que les permitan alcanzar su desarrollo físico y mental, y se incorporen a la sociedad de manera productiva.  
**DEPENDENCIA GENERAL:** E00 AREA DE OPERACIÓN  
**DEPENDENCIA AUXILIAR:** 308 Área de Orientación Familiar

**ESTRUCTURA DEL INDICADOR**

**NOMBRE DEL INDICADOR:** Porcentaje de estímulos gestionados  
**FÓRMULA DEL CÁLCULO:** (Estímulos obtenidos/Estímulos gestionados)\*100  
**INTERPRETACIÓN:** No aplica  
**DIMENSIÓN QUE ATIENDE:** Eficiencia **FRECUENCIA DE MEDICIÓN:** Trimestral  
**FACTOR DE COMPARACIÓN:**  
**DESCRIPCIÓN DEL FACTOR DE COMPARACIÓN:**  
**AMBITO GEOGRAFICO:**  
**COBERTURA:**  
 Numero: NA 2.2 No aplica

**COMPORTAMIENTO DE LAS VARIABLES DURANTE EL TRIMESTRE: Octubre-Diciembre**

VARIABLE	UNIDAD DE MEDIDA	OPERACION	META ANUAL	AVANCE TRIMESTRAL				AVANCE ACUMULADO			
				Programado	%	Alcanzado	%	Programado	%	Alcanzado	%
Estímulos obtenidos			0.00	0.00	0.00	0.00	0.00	0.00	0.00	0.00	0.00
Estímulos gestionados			0.00	0.00	0.00	0.00	0.00	0.00	0.00	0.00	0.00

**COMPORTAMIENTO DEL INDICADOR**

**DESCRIPCIÓN DE LA META ANUAL**

META ANUAL	TRIMESTRE: Octubre-Diciembre							
	AVANCE TRIMESTRAL				AVANCE ACUMULADO			
	Programado	Alcanzado	EF%	SEMAFORO	Programado	Alcanzado	EF%	SEMAFORO
0.00	0.00	0.00	0.00		0.00	0.00	0.00	

DESCRIPCIÓN DE RESULTADOS Y JUSTIFICACIÓN EN CASO DE VARIACIÓN SUPERIOR A ± 10 % RESPECTO A LO PROGRAMADO

**EVALUACION DEL INDICADOR**

**DEPENDENCIA GENERAL:** E00 AREA DE OPERACIÓN  
**DEPENDENCIA AUXILIAR:** 308 Área de Orientación Familiar

ELABORÓ



REVISÓ



Ing. Minerva Echebide Guerrero Alcantara

Lic. Guilibaldo Hernández Campuzano

FECHA DE ELABORACION: 31/01/2018

Hoja: 102 de 110



**S H. AYUNTAMIENTO DE TOLUCA**  
2016 - 2018

**PbRm-08b FICHA TECNICA DE SEGUIMIENTO DE INDICADORES 2017 DE GESTIÓN O ESTRATEGICO**



TIPO DE FICHA: OSFEM

PILAR DE DESARROLLO / EJE TRANSVERSAL: 1 Pilar temático 1: Gobierno solidario  
 TEMA DE DESARROLLO: Núcleo Social y Calidad de Vida  
 PROGRAMA PRESUPUESTARIO: 02060806 Oportunidades para los jóvenes  
 PROYECTO PRESUPUESTARIO: 020608060102 Bienestar y orientación juvenil 020608060202 Asistencia social a la juventud  
 OBJETIVO DEL PROGRAMA PRESUPUESTARIO: Contiene acciones que se orientan a brindar más y mejores oportunidades a los jóvenes que les permitan alcanzar su desarrollo físico y mental, y se incorporen a la sociedad de manera productiva.  
 DEPENDENCIA GENERAL: E00 AREA DE OPERACIÓN  
 DEPENDENCIA AUXILIAR: 308 Área de Orientación Familiar

**ESTRUCTURA DEL INDICADOR**

NOMBRE DEL INDICADOR: Porcentaje en la dictaminación de proyectos  
 FÓRMULA DEL CÁLCULO: (Proyectos dictaminados/Proyectos recibidos)\*100  
 INTERPRETACIÓN: No aplica  
 DIMENSIÓN QUE ATIENDE: Eficiencia  
 FRECUENCIA DE MEDICIÓN: Trimestral  
 FACTOR DE COMPARACIÓN:  
 DESCRIPCIÓN DEL FACTOR DE COMPARACIÓN:  
 AMBITO GEOGRAFICO:  
 COBERTURA:  
 Numero: NA 2.3 No aplica

**COMPORTAMIENTO DE LAS VARIABLES DURANTE EL TRIMESTRE: Octubre-Diciembre**

VARIABLE	UNIDAD DE MEDIDA	OPERACION	META ANUAL	AVANCE TRIMESTRAL				AVANCE ACUMULADO			
				Programado	%	Alcanzado	%	Programado	%	Alcanzado	%
Proyectos dictaminados			0.00	0.00	0.00	0.00	0.00	0.00	0.00	0.00	0.00
Proyectos recibidos			0.00	0.00	0.00	0.00	0.00	0.00	0.00	0.00	0.00

**COMPORTAMIENTO DEL INDICADOR**

**DESCRIPCION DE LA META ANUAL**

META ANUAL	TRIMESTRE: Octubre-Diciembre							
	AVANCE TRIMESTRAL				AVANCE ACUMULADO			
	Programado	Alcanzado	EF%	SEMAFORO	Programado	Alcanzado	EF%	SEMAFORO
0.00	0.00	0.00	0.00		0.00	0.00	0.00	

DESCRIPCIÓN DE RESULTADOS Y JUSTIFICACIÓN EN CASO DE VARIACIÓN SUPERIOR A ± 10 % RESPECTO A LO PROGRAMADO

**EVALUACION DEL INDICADOR**

DEPENDENCIA GENERAL: E00 AREA DE OPERACIÓN  
 DEPENDENCIA AUXILIAR: 308 Área de Orientación Familiar

ELABORÓ



Ing. Minerva Elizbeide Guerrero Alcantara

REVISÓ



Lic. Guilibaldo Hernández Camuzano

FECHA DE ELABORACION: 31/01/2018

Hoja: 103 de 110



PILAR DE DESARROLLO / EJE TRANSVERSAL: 1 Pilar temático 1: Gobierno solidario  
 TEMA DE DESARROLLO: Núcleo Social y Calidad de Vida  
 PROGRAMA PRESUPUESTARIO: 02060806 Oportunidades para los jóvenes  
 PROYECTO PRESUPUESTARIO: 020608060102 Bienestar y orientación juvenil 020608060202 Asistencia social a la juventud  
 OBJETIVO DEL PROGRAMA PRESUPUESTARIO: Contiene acciones que se orientan a brindar más y mejores oportunidades a los jóvenes que les permitan alcanzar su desarrollo físico y mental, y se incorporen a la sociedad de manera productiva.  
 DEPENDENCIA GENERAL: E00 AREA DE OPERACIÓN  
 DEPENDENCIA AUXILIAR: 308 Área de Orientación Familiar

**ESTRUCTURA DEL INDICADOR**

NOMBRE DEL INDICADOR: Porcentaje de jóvenes beneficiados  
 FÓRMULA DEL CÁLCULO: (Jóvenes que reciben estímulos/Jóvenes participantes en concursos)\*100  
 INTERPRETACIÓN: No aplica  
 DIMENSIÓN QUE ATIENDE: Eficiencia FRECUENCIA DE MEDICIÓN: Trimestral  
 FACTOR DE COMPARACIÓN:  
 DESCRIPCIÓN DEL FACTOR DE COMPARACIÓN:  
 AMBITO GEOGRAFICO:  
 COBERTURA:  
 Numero: NA 2.4 No aplica

**COMPORTAMIENTO DE LAS VARIABLES DURANTE EL TRIMESTRE: Octubre-Diciembre**

VARIABLE	UNIDAD DE MEDIDA	OPERACION	META ANUAL	AVANCE TRIMESTRAL				AVANCE ACUMULADO			
				Programado	%	Alcanzado	%	Programado	%	Alcanzado	%
Jóvenes que reciben estímulos			0.00	0.00	0.00	0.00	0.00	0.00	0.00	0.00	0.00
Jóvenes participantes en concursos			0.00	0.00	0.00	0.00	0.00	0.00	0.00	0.00	0.00

**COMPORTAMIENTO DEL INDICADOR**

**DESCRIPCION DE LA META ANUAL**

META ANUAL	TRIMESTRE: Octubre-Diciembre							
	AVANCE TRIMESTRAL				AVANCE ACUMULADO			
	Programado	Alcanzado	EF%	SEMAFORO	Programado	Alcanzado	EF%	SEMAFORO
0.00	0.00	0.00	0.00		0.00	0.00	0.00	

DESCRIPCIÓN DE RESULTADOS Y JUSTIFICACIÓN EN CASO DE VARIACIÓN SUPERIOR A ± 10 % RESPECTO A LO PROGRAMADO

**EVALUACION DEL INDICADOR**

DEPENDENCIA GENERAL: E00 AREA DE OPERACIÓN  
 DEPENDENCIA AUXILIAR: 308 Área de Orientación Familiar

ELABORÓ



Ing. Minerva Elizabeth Guerrero Alcantara

REVISÓ



Lic. Guilibaldo Hernández Campuzano



S H. AYUNTAMIENTO DE TOLUCA 2016 - 2018

PbRm-08b FICHA TECNICA DE SEGUIMIENTO DE INDICADORES 2017 DE GESTIÓN O ESTRATEGICO



TIPO DE FICHA: OSFEM

PILAR DE DESARROLLO / EJE TRANSVERSAL: 1 Pilar temático 1: Gobierno solidario  
 TEMA DE DESARROLLO: Núcleo Social y Calidad de Vida  
 PROGRAMA PRESUPUESTARIO: 02060806 Oportunidades para los jóvenes  
 PROYECTO PRESUPUESTARIO: 020608060102 Bienestar y orientación juvenil 020608060202 Asistencia social a la juventud  
 OBJETIVO DEL PROGRAMA PRESUPUESTARIO: Contiene acciones que se orientan a brindar más y mejores oportunidades a los jóvenes que les permitan alcanzar su desarrollo físico y mental, y se incorporen a la sociedad de manera productiva.  
 DEPENDENCIA GENERAL: E00 AREA DE OPERACIÓN  
 DEPENDENCIA AUXILIAR: 308 Área de Orientación Familiar

ESTRUCTURA DEL INDICADOR

NOMBRE DEL INDICADOR: Porcentaje de las convocatorias emitidas  
 FÓRMULA DEL CÁLCULO: (Convocatorias publicadas/Convocatorias programadas)\*100  
 INTERPRETACIÓN: No aplica  
 DIMENSIÓN QUE ATIENDE: Eficiencia FRECUENCIA DE MEDICIÓN: Trimestral  
 FACTOR DE COMPARACIÓN:  
 DESCRIPCIÓN DEL FACTOR DE COMPARACIÓN:  
 AMBITO GEOGRAFICO:  
 COBERTURA: Numero: NA 3.1 No aplica

COMPORTAMIENTO DE LAS VARIABLES DURANTE EL TRIMESTRE: Octubre-Diciembre

VARIABLE	UNIDAD DE MEDIDA	OPERACION	META ANUAL	AVANCE TRIMESTRAL				AVANCE ACUMULADO			
				Programado	%	Alcanzado	%	Programado	%	Alcanzado	%
Convocatorias publicadas			0.00	0.00	0.00	0.00	0.00	0.00	0.00	0.00	0.00
Convocatorias programadas			0.00	0.00	0.00	0.00	0.00	0.00	0.00	0.00	0.00

COMPORTAMIENTO DEL INDICADOR

DESCRIPCION DE LA META ANUAL

META ANUAL	TRIMESTRE: Octubre-Diciembre							
	AVANCE TRIMESTRAL				AVANCE ACUMULADO			
	Programado	Alcanzado	EF%	SEMAFORO	Programado	Alcanzado	EF%	SEMAFORO
0.00	0.00	0.00	0.00		0.00	0.00	0.00	

DESCRIPCIÓN DE RESULTADOS Y JUSTIFICACIÓN EN CASO DE VARIACIÓN SUPERIOR A ± 10 % RESPECTO A LO PROGRAMADO

EVALUACION DEL INDICADOR

DEPENDENCIA GENERAL: E00 AREA DE OPERACIÓN  
 DEPENDENCIA AUXILIAR: 308 Área de Orientación Familiar

ELABORÓ

Ing. Minerva Etzbeide Guerrero Alcantara



REVISÓ

Lic. Guilibaldo Hernández Capujuzano



FECHA DE ELABORACION: 31/01/2018

Hoja: 105 de 110



PILAR DE DESARROLLO / EJE TRANSVERSAL: 1 Pilar temático 1: Gobierno solidario  
 TEMA DE DESARROLLO: Núcleo Social y Calidad de Vida  
 PROGRAMA PRESUPUESTARIO: 02060806 Oportunidades para los jóvenes  
 PROYECTO PRESUPUESTARIO: 020608060102 Bienestar y orientación juvenil 020608060202 Asistencia social a la juventud  
 OBJETIVO DEL PROGRAMA PRESUPUESTARIO: Contiene acciones que se orientan a brindar más y mejores oportunidades a los jóvenes que les permitan alcanzar su desarrollo físico y mental, y se incorporen a la sociedad de manera productiva.  
 DEPENDENCIA GENERAL: E00 AREA DE OPERACIÓN  
 DEPENDENCIA AUXILIAR: 308 Área de Orientación Familiar

ESTRUCTURA DEL INDICADOR

NOMBRE DEL INDICADOR: Eficacia en los Recursos gestionados  
 FÓRMULA DEL CÁLCULO: (Estímulos otorgados/Estímulos gestionados)\*100  
 INTERPRETACIÓN: No aplica  
 DIMENSIÓN QUE ATIENDE: Eficiencia FRECUENCIA DE MEDICIÓN: Trimestral  
 FACTOR DE COMPARACIÓN:  
 DESCRIPCIÓN DEL FACTOR DE COMPARACIÓN:  
 AMBITO GEOGRAFICO:  
 COBERTURA:  
 Numero: NA 3.2 No aplica

COMPORTAMIENTO DE LAS VARIABLES DURANTE EL TRIMESTRE: Octubre-Diciembre

VARIABLE	UNIDAD DE MEDIDA	OPERACION	META ANUAL	AVANCE TRIMESTRAL				AVANCE ACUMULADO			
				Programado	%	Alcanzado	%	Programado	%	Alcanzado	%
Estímulos otorgados			0.00	0.00	0.00	0.00	0.00	0.00	0.00	0.00	0.00
Estímulos gestionados			0.00	0.00	0.00	0.00	0.00	0.00	0.00	0.00	0.00

COMPORTAMIENTO DEL INDICADOR

DESCRIPCION DE LA META ANUAL

META ANUAL	TRIMESTRE: Octubre-Diciembre							
	AVANCE TRIMESTRAL				AVANCE ACUMULADO			
	Programado	Alcanzado	EF%	SEMAFORO	Programado	Alcanzado	EF%	SEMAFORO
0.00	0.00	0.00	0.00		0.00	0.00	0.00	

DESCRIPCIÓN DE RESULTADOS Y JUSTIFICACIÓN EN CASO DE VARIACIÓN SUPERIOR A ± 10 % RESPECTO A LO PROGRAMADO

EVALUACION DEL INDICADOR

DEPENDENCIA GENERAL: E00 AREA DE OPERACIÓN  
 DEPENDENCIA AUXILIAR: 308 Área de Orientación Familiar

ELABORÓ

Ing. Minerva Erbeido Guerrero Alcantara



REVISÓ

Lic. Guilibaldo Hernández Campuzano





S H. AYUNTAMIENTO DE TOLUCA 2016 - 2018 TOLUCA

PbRm-08b FICHA TECNICA DE SEGUIMIENTO DE INDICADORES 2017 DE GESTIÓN O ESTRATEGICO



TIPO DE FICHA: OSFEM

PILAR DE DESARROLLO / EJE TRANSVERSAL: 1 Pilar temático 1: Gobierno solidario  
 TEMA DE DESARROLLO: Núcleo Social y Calidad de Vida  
 PROGRAMA PRESUPUESTARIO: 02060806 Oportunidades para los jóvenes  
 PROYECTO PRESUPUESTARIO: 020608060102 Bienestar y orientación juvenil 020608060202 Asistencia social a la juventud  
 OBJETIVO DEL PROGRAMA PRESUPUESTARIO: Contiene acciones que se orientan a brindar más y mejores oportunidades a los jóvenes que les permitan alcanzar su desarrollo físico y mental, y se incorporen a la sociedad de manera productiva.  
 DEPENDENCIA GENERAL: E00 AREA DE OPERACIÓN  
 DEPENDENCIA AUXILIAR: 308 Área de Orientación Familiar

ESTRUCTURA DEL INDICADOR

NOMBRE DEL INDICADOR: Porcentaje en la dictaminación técnica  
 FÓRMULA DEL CÁLCULO: (Proyectos dictaminados/Proyectos recibidos)\*100  
 INTERPRETACIÓN: No aplica  
 DIMENSIÓN QUE ATIENDE: Eficiencia FRECUENCIA DE MEDICIÓN: Trimestral  
 FACTOR DE COMPARACIÓN:  
 DESCRIPCIÓN DEL FACTOR DE COMPARACIÓN:  
 AMBITO GEOGRAFICO:  
 COBERTURA:  
 Numero: NA 3.3 No aplica

COMPORTAMIENTO DE LAS VARIABLES DURANTE EL TRIMESTRE: Octubre-Diciembre

VARIABLE	UNIDAD DE MEDIDA	OPERACION	META ANUAL	AVANCE TRIMESTRAL				AVANCE ACUMULADO			
				Programado	%	Alcanzado	%	Programado	%	Alcanzado	%
Proyectos dictaminados			0.00	0.00	0.00	0.00	0.00	0.00	0.00	0.00	0.00
Proyectos recibidos			0.00	0.00	0.00	0.00	0.00	0.00	0.00	0.00	0.00

COMPORTAMIENTO DEL INDICADOR

DESCRIPCION DE LA META ANUAL

META ANUAL	TRIMESTRE: Octubre-Diciembre							
	AVANCE TRIMESTRAL				AVANCE ACUMULADO			
	Programado	Alcanzado	EF%	SEMAFORO	Programado	Alcanzado	EF%	SEMAFORO
0.00	0.00	0.00	0.00		0.00	0.00	0.00	

DESCRIPCIÓN DE RESULTADOS Y JUSTIFICACIÓN EN CASO DE VARIACIÓN SUPERIOR A ± 10 % RESPECTO A LO PROGRAMADO

EVALUACION DEL INDICADOR


DEPENDENCIA GENERAL: E00 AREA DE OPERACIÓN  
 DEPENDENCIA AUXILIAR: 308 Área de Orientación Familiar

ELABORÓ



Ing. Minerva Etzbeide Guerrero Alcántara

REVISÓ



Lic. Guibaldo Hernández Campuzano





PILAR DE DESARROLLO / EJE TRANSVERSAL: 1 Pilar temático 1: Gobierno solidario  
 TEMA DE DESARROLLO: Núcleo Social y Calidad de Vida  
 PROGRAMA PRESUPUESTARIO: 02060806 Oportunidades para los jóvenes  
 PROYECTO PRESUPUESTARIO: 020608060102 Bienestar y orientación juvenil 020608060202 Asistencia social a la juventud  
 OBJETIVO DEL PROGRAMA PRESUPUESTARIO: Contiene acciones que se orientan a brindar más y mejores oportunidades a los jóvenes que les permitan alcanzar su desarrollo físico y mental, y se incorporen a la sociedad de manera productiva.  
 DEPENDENCIA GENERAL: E00 AREA DE OPERACIÓN  
 DEPENDENCIA AUXILIAR: 308 Área de Orientación Familiar

ESTRUCTURA DEL INDICADOR

NOMBRE DEL INDICADOR: Porcentaje de Jóvenes emprendedores beneficiados  
 FÓRMULA DEL CÁLCULO: (Estímulos otorgados/Estímulos Programados)\*100  
 INTERPRETACIÓN: No aplica  
 DIMENSIÓN QUE ATIENDE: Eficiencia FRECUENCIA DE MEDICIÓN: Trimestral  
 FACTOR DE COMPARACIÓN:  
 DESCRIPCIÓN DEL FACTOR DE COMPARACIÓN:  
 AMBITO GEOGRAFICO:  
 COBERTURA:  
 Numero: NA 3.4 No aplica

COMPORTAMIENTO DE LAS VARIABLES DURANTE EL TRIMESTRE: Octubre-Diciembre

VARIABLE	UNIDAD DE MEDIDA	OPERACION	META ANUAL	AVANCE TRIMESTRAL				AVANCE ACUMULADO			
				Programado	%	Alcanzado	%	Programado	%	Alcanzado	%
Estímulos otorgados			0.00	0.00	0.00	0.00	0.00	0.00	0.00	0.00	0.00
Estímulos Programados			0.00	0.00	0.00	0.00	0.00	0.00	0.00	0.00	0.00

COMPORTAMIENTO DEL INDICADOR

DESCRIPCION DE LA META ANUAL

META ANUAL	TRIMESTRE: Octubre-Diciembre							
	AVANCE TRIMESTRAL				AVANCE ACUMULADO			
	Programado	Alcanzado	EF%	SEMAFORO	Programado	Alcanzado	EF%	SEMAFORO
0.00	0.00	0.00	0.00		0.00	0.00	0.00	

DESCRIPCIÓN DE RESULTADOS Y JUSTIFICACIÓN EN CASO DE VARIACIÓN SUPERIOR A ± 10 % RESPECTO A LO PROGRAMADO

EVALUACION DEL INDICADOR

DEPENDENCIA GENERAL: E00 AREA DE OPERACIÓN  
 DEPENDENCIA AUXILIAR: 308 Área de Orientación Familiar

ELABORÓ

Ing. Minerva Elizbeide Guerrero Alcantara



REVISÓ

Lic. Guilibaldo Hernández Campuzano







S H. AYUNTAMIENTO DE TOLUCA 2016 - 2018 TOLUCA

PbRm-08b FICHA TECNICA DE SEGUIMIENTO DE INDICADORES 2017 DE GESTIÓN O ESTRATEGICO



TIPO DE FICHA: OSFEM

PILAR DE DESARROLLO / EJE TRANSVERSAL: 1 Pilar temático 1: Gobierno solidario  
 TEMA DE DESARROLLO: Núcleo Social y Calidad de Vida  
 PROGRAMA PRESUPUESTARIO: 02060806 Oportunidades para los jóvenes  
 PROYECTO PRESUPUESTARIO: 020608060102 Bienestar y orientación juvenil 020608060202 Asistencia social a la juventud  
 OBJETIVO DEL PROGRAMA PRESUPUESTARIO: Contiene acciones que se orientan a brindar más y mejores oportunidades a los jóvenes que les permitan alcanzar su desarrollo físico y mental, y se incorporen a la sociedad de manera productiva.  
 DEPENDENCIA GENERAL: E00 AREA DE OPERACIÓN  
 DEPENDENCIA AUXILIAR: 308 Área de Orientación Familiar

ESTRUCTURA DEL INDICADOR

NOMBRE DEL INDICADOR: Porcentaje programas de concertación y rehabilitación  
 FÓRMULA DEL CÁLCULO: (Acciones de concertación y rehabilitación de lugares de esparcimiento y deportivos realizadas/ Acciones de concertación y rehabilitación de lugares de esparcimiento y deportivos programadas)\*100  
 INTERPRETACIÓN: No aplica  
 DIMENSIÓN QUE ATIENDE: Eficiencia FRECUENCIA DE MEDICIÓN: Trimestral  
 FACTOR DE COMPARACIÓN:  
 DESCRIPCIÓN DEL FACTOR DE COMPARACIÓN:  
 AMBITO GEOGRAFICO:  
 COBERTURA:  
 Numero: NA 4.1 No aplica

COMPORTAMIENTO DE LAS VARIABLES DURANTE EL TRIMESTRE: Octubre-Diciembre

VARIABLE	UNIDAD DE MEDIDA	OPERACION	META ANUAL	AVANCE TRIMESTRAL				AVANCE ACUMULADO			
				Programado	%	Alcanzado	%	Programado	%	Alcanzado	%
Acciones de concertación y rehabilitación de lugares de esparcimiento y deportivos realizadas			0.00	0.00	0.00	0.00	0.00	0.00	0.00	0.00	0.00
Acciones de concertación y rehabilitación de lugares de esparcimiento y deportivos programadas			0.00	0.00	0.00	0.00	0.00	0.00	0.00	0.00	0.00

COMPORTAMIENTO DEL INDICADOR

DESCRIPCION DE LA META ANUAL

META ANUAL	TRIMESTRE: Octubre-Diciembre							
	AVANCE TRIMESTRAL				AVANCE ACUMULADO			
	Programado	Alcanzado	EF%	SEMAFORO	Programado	Alcanzado	EF%	SEMAFORO
0.00	0.00	0.00	0.00		0.00	0.00	0.00	

DESCRIPCIÓN DE RESULTADOS Y JUSTIFICACIÓN EN CASO DE VARIACIÓN SUPERIOR A ± 10 % RESPECTO A LO PROGRAMADO

EVALUACION DEL INDICADOR

DEPENDENCIA GENERAL: E00 AREA DE OPERACIÓN  
 DEPENDENCIA AUXILIAR: 308 Área de Orientación Familiar

ELABORÓ

Ing. Minerva Elizbeide Guerrero Alcantara



REVISÓ

Lic. Guilibaldo Hernández Campuzano



FECHA DE ELABORACION: 31/01/2018

Hoja: 109 de 110



S H. AYUNTAMIENTO DE TOLUCA 2016 - 2018

PbRm-08b FICHA TECNICA DE SEGUIMIENTO DE INDICADORES 2017 DE GESTIÓN O ESTRATEGICO



TIPO DE FICHA: OSFEM

PILAR DE DESARROLLO / EJE TRANSVERSAL: 1 Pilar temático 1: Gobierno solidario  
 TEMA DE DESARROLLO: Núcleo Social y Calidad de Vida  
 PROGRAMA PRESUPUESTARIO: 02060806 Oportunidades para los jóvenes  
 PROYECTO PRESUPUESTARIO: 020608060102 Bienestar y orientación juvenil 020608060202 Asistencia social a la juventud  
 OBJETIVO DEL PROGRAMA PRESUPUESTARIO: Contiene acciones que se orientan a brindar más y mejores oportunidades a los jóvenes que les permitan alcanzar su desarrollo físico y mental, y se incorporen a la sociedad de manera productiva.  
 DEPENDENCIA GENERAL: E00 AREA DE OPERACIÓN  
 DEPENDENCIA AUXILIAR: 308 Área de Orientación Familiar

ESTRUCTURA DEL INDICADOR

NOMBRE DEL INDICADOR: Porcentaje en la actividad recreativa y deportiva  
 FÓRMULA DEL CÁLCULO: (Actividades recreativas y deportivas realizadas/Actividades recreativas y deportivas programadas)\*100  
 INTERPRETACIÓN: Mide la variación porcentual de las actividades recreativas y deportivas en beneficio de los jóvenes  
 DIMENSIÓN QUE ATIENDE: Eficiencia FRECUENCIA DE MEDICIÓN: Trimestral  
 FACTOR DE COMPARACIÓN: 0  
 DESCRIPCIÓN DEL FACTOR DE COMPARACIÓN: No se cuenta con estadística comparativa  
 AMBITO GEOGRAFICO: Municipio de Toluca Población del municipio  
 COBERTURA: Numero: NA 4.2

COMPORTAMIENTO DE LAS VARIABLES DURANTE EL TRIMESTRE: Octubre-Diciembre

VARIABLE	UNIDAD DE MEDIDA	OPERACION	META ANUAL	AVANCE TRIMESTRAL				AVANCE ACUMULADO			
				Programado	%	Alcanzado	%	Programado	%	Alcanzado	%
Actividades recreativas y deportivas realizadas	Actividad	Sumable	7.00	3.00	42.86	3.00	100.00	7.00	100.00	7.00	100.00
Actividades recreativas y deportivas realizadas programadas	Actividad	Sumable	7.00	3.00	42.86	3.00	100.00	7.00	100.00	7.00	100.00

COMPORTAMIENTO DEL INDICADOR

DESCRIPCION DE LA META ANUAL

Mide la eficacia de las actividades recreativas y deportivas realizadas con respecto a las programadas, esperando un 100% como resultado final

META ANUAL	TRIMESTRE: Octubre-Diciembre							
	AVANCE TRIMESTRAL				AVANCE ACUMULADO			
	Programado	Alcanzado	EF%	SEMAFORO	Programado	Alcanzado	EF%	SEMAFORO
100.00	100.00	100.00	100.00	Adecuado	100.00	100.00	100.00	Adecuado

DESCRIPCIÓN DE RESULTADOS Y JUSTIFICACIÓN EN CASO DE VARIACIÓN SUPERIOR A ± 10 % RESPECTO A LO PROGRAMADO

Se llevó a cabo la actividad programada, cumpliendo a cabalidad la meta anual.

EVALUACION DEL INDICADOR

El resultado del indicador se encuentra en nivel óptimo, se continuará sumando esfuerzos a fin de permanecer con la misma calificación.

DEPENDENCIA GENERAL: E00 AREA DE OPERACIÓN  
 DEPENDENCIA AUXILIAR: 308 Área de Orientación Familiar

ELABORÓ

Ing. Minerva Elizalde Guerrero Alcantara



REVISÓ

Lic. Guilibaldo Hernández Campuzano

