



ESTADO DE ACTIVIDADES COMPARATIVO
(Miles de Pesos)

SISTEMA MUNICIPAL PARA EL DESARROLLO INTEGRAL DE LA FAMILIA DE TOLUCA. 3101

AL 31 DE DICIEMBRE DE 2017

Cuenta (3)	Concepto (4)	2017 (5)		2016 (5)		Variación (6)	
		Importe	%	Importe	%	Importe	%
4000	INGRESOS						
4100	INGRESOS DE GESTIÓN	8,432.98		148,672.69		-140,239.71	-1,662.99
4110	Impuestos	0.00		0.00		0.00	0.00
4120	Cuotas y Aportaciones de Seguridad Social	0.00		0.00		0.00	0.00
4130	Contribuciones de Mejoras	0.00		0.00		0.00	0.00
4140	Derechos	0.00		0.00		0.00	0.00
4150	Productos	697.66		353.11		344.55	49.39
4160	Aprovechamientos	0.00		0.00		0.00	0.00
4170	Ingresos por Venta de Bienes y Servicios	7,735.32		148,319.58		-140,584.26	-1,817.43
4190	Contrib no Compen en las Fracc de la ley de Ingr Causadas en Ejer Fisc Ant Pendientes de Liquidación o Pago	0.00		0.00		0.00	0.00
4200	PARTICIPACIONES, APORTACIONES, TRANSFERENCIAS, ASIGNACIONES, SUBSIDIOS Y OTRAS AYUDAS	189,718.48		65,862.62		123,855.86	65.28
4210	Participaciones y Aportaciones	0.00		0.00		0.00	0.00
4220	Transferencias, Asignaciones, Subsidios y Otras Ayudas	189,718.48		65,862.62		123,855.86	65.28
4300	OTROS INGRESOS Y BENEFICIOS	1,670.00		463.65		1,206.35	72.24
4310	Ingresos Financieros	1,506.61		10.05		1,496.56	99.33
4320	Incremento por Variación de Inventarios	0.00		0.00		0.00	0.00
4330	Disminución del Exceso de Estimaciones por Pérdida o Deterioro u Obsolescencia	0.00		0.00		0.00	0.00
4340	Disminución del Exceso de Provisiones	0.00		0.00		0.00	0.00
4390	Otros Ingresos y Beneficios Varios	163.39		453.60		-290.21	-177.62
5000	Total de Ingresos y Otros Beneficios (7)	199,821.46		214,998.96		-15,177.50	-7.60
5100	GASTOS DE FUNCIONAMIENTO	194,060.92		179,253.08		14,807.84	7.63
	SERVICIOS PERSONALES	147,849.73		133,672.43		14,177.30	9.59
	MATERIALES Y SUMINISTROS	26,724.93		20,897.28		5,827.65	21.81
	SERVICIOS GENERALES	19,486.26		24,683.37		-5,197.11	-26.67
5200	TRANSFERENCIAS, ASIGNACIONES, SUBSIDIOS, Y OTRAS AYUDAS	14,381.26		2,530.33		11,850.93	82.41
	Transferencias Internas y Asignaciones al Sector Público	0.00		0.00		0.00	0.00
	Transferencias al Resto del Sector público	0.00		0.00		0.00	0.00
	Subsidios y Subvenciones	0.00		0.00		0.00	0.00
	Ayudas Sociales	14,381.26		2,530.33		11,850.93	82.41
	Pensiones y Jubilaciones	0.00		0.00		0.00	0.00
	Transferencias a Fideicomisos, Mandatos y Contratos Análogos	0.00		0.00		0.00	0.00
	Transferencias a la Seguridad Social	0.00		0.00		0.00	0.00
	Donativos	0.00		0.00		0.00	0.00
	Transferencias al Exterior	0.00		0.00		0.00	0.00
5300	PARTICIPACIONES Y APORTACIONES	0.00		0.00		0.00	0.00

[Handwritten signatures and marks]



Estado de Actividades Comparativo
(Miles de Pesos)

SISTEMA MUNICIPAL PARA EL DESARROLLO INTEGRAL DE LA FAMILIA DE TOLUCA. 3101

AL 31 DE DICIEMBRE DE 2017

Cuenta (3)	Concepto (4)	2017 (5)		2016 (5)		Variación (6)	
		Importe	%	Importe	%	Importe	%
	Participaciones	0.00	0.00	0.00	0.00	0.00	0.00
	Aportaciones	0.00	0.00	0.00	0.00	0.00	0.00
	Convenios	0.00	0.00	0.00	0.00	0.00	0.00
5400	INTERESES, COMISIONES Y OTROS GASTOS DE LA DEUDA PÚBLICA	0.00	0.00	0.00	0.00	0.00	0.00
	Intereses de la Deuda Pública	0.00	0.00	0.00	0.00	0.00	0.00
	Comisiones de la Deuda Pública	0.00	0.00	0.00	0.00	0.00	0.00
	Gastos de la Deuda Pública	0.00	0.00	0.00	0.00	0.00	0.00
	Costo por Coberturas	0.00	0.00	0.00	0.00	0.00	0.00
	Ayosos Financieros	0.00	0.00	0.00	0.00	0.00	0.00
	Adeudos de Ejercicios Fiscales Anteriores (ADEFAS)	0.00	0.00	0.00	0.00	0.00	0.00
5500	OTROS GASTOS Y PERDIDAS EXTRAORDINARIAS	6,115.28	4,123.98	4,123.98	1,991.30	32.56	27.46
	Depreciación	5,685.22	4,123.98	4,123.98	1,561.24	27.46	27.46
	Pérdida por siniestro	430.06	0.00	0.00	430.06	100.00	100.00
5600	INVERSIÓN PÚBLICA	0.00	0.00	0.00	0.00	0.00	0.00
	Inversión Pública no Capitalizable	0.00	0.00	0.00	0.00	0.00	0.00
5700	BIENES MUEBLES, INMUEBLES E INTANGIBLES	1,054.87	287.48	287.48	787.19	74.64	74.64
	MOBILIARIO Y EQUIPO DE ADMINISTRACION	534.76	239.77	239.77	294.99	55.16	55.16
	MOBILIARIO Y EQUIPO EDUCACIONAL Y RECREATIVO	219.20	0.00	0.00	219.20	100.00	100.00
	EQUIPO E INSTRUMENTAL MEDICO Y DE LABORATORIO	12.53	19.68	19.68	-7.16	-57.14	-57.14
	MAQUINARIA, OTROS EQUIPOS Y HERRAMIENTAS	288.18	0.48	0.48	287.70	99.83	99.83
	ACTIVOS INTANGIBLES	0.00	7.54	7.54	-7.54	0.00	0.00
	TOTAL GASTOS Y OTRAS PÉRDIDAS	215,612.13	186,174.87	186,174.87	29,437.26	13.65	13.65
	Resultado del Ejercicio (Ahorro/Desahorro)	-15,790.87	28,824.09	28,824.09	-44,614.76	282.54	282.54

1 No se Incluyen : Utilidades de Intereses . Por regla de presentación se revelan como Ingresos financieros

"Bajo protesta de decir verdad declaramos que los Estados Financieros y sus notas, son razonablemente correctos y son responsabilidad del emisor"

PRESIDENTA

PROF. SOTERA YOLANDA ROSALES GÓMEZ

DIRECTOR GENERAL DE ADMINISTRACIÓN
LPE. GUILIBALDO HERNÁNDEZ CAMPUZANO

TESORERO
LAE. JORGE SEBASTIAN PEÑA



1254	Librerías	0.00	0.00	0.00	0.00	3000	Hacienda Publica/ patrimonio	9,500.08	9,500.08	0.00
1256	Otros Activos Intangibles	0.00	0.00	0.00	0.00	3100	Hacienda Publica/ patrimonio Contribuido	9,500.08	9,500.08	0.00
1260	Depreciación, Deterioro y Amortización Acumulada de Bienes	-9,286.75	-4,123.98	-5,664.77	3110	APORTACIONES	9,908.08	9,908.08	0.00	
1261	Depreciación Acumulada de Bienes Inmuebles	-2,659.22	-894.13	-1,961.09	3111	APORTACIONES	9,500.08	9,500.08	0.00	
1262	Depreciación Acumulada de Infraestructura	0.00	0.00	0.00	3120	Donaciones de Capital	0.00	0.00	0.00	
1263	Depreciación Acumulada de Bienes Muebles	-1,126.53	-3,426.85	-3,703.68	3121	Donaciones de Capital	0.00	0.00	0.00	
1264	Deterioro Acumulado de Activos Biológicos	0.00	0.00	0.00	3146	Actualización de la Hacienda Publica/ patrimonio	0.00	0.00	0.00	
1265	Amortización Acumulada de Activos Intangibles	0.00	0.00	0.00	3131	Actualización de la Hacienda Publica/ patrimonio	0.00	0.00	0.00	
1270	ACTIVOS DIFERIDOS	0.00	50.00	-58.00	3200	Hacienda Publica/ patrimonio Ganado	76,148.32	105,574.75	-29,426.43	
1271	Estudios, Formación y Evaluación de Proyectos	0.00	0.00	0.00	3210	Resultados del Ejercicio (Ahorro/Desahorro)	-15,730.67	28,824.09	-44,614.76	
1272	Derechos sobre Bienes en Régimen de Arrendamiento Financiero	0.00	0.00	0.00	3211	RESULTADOS DEL EJERCICIO (AHORRO/DESAHORRO)	-15,730.67	28,824.09	-44,614.76	
1273	Gastos Pagados por Adelantado a Largo Plazo	0.00	0.00	0.00	3220	RESULTADOS DE EJERCICIOS ANTERIORES	81,838.98	76,472.66	15,191.33	
1274	Anticipos a Largo Plazo	0.00	0.00	0.00	3221	RESULTADOS DE EJERCICIOS ANTERIORES	91,838.98	76,174.66	15,191.33	
1275	Beneficios al Retiro de Empleados Pagados por Adelantado	0.00	0.00	0.00	3299	REVALUOS	0.00	0.00	0.00	
1279	OTROS ACTIVOS DIFERIDOS	0.00	50.00	-50.00	3231	REVALUO DE BIENES INMUEBLES	0.00	0.00	0.00	
1280	Estimación por Pérdida a Deterioro de Activos no Circulantes	0.00	0.00	0.00	3232	REVALUO DE BIENES MUEBLES	0.00	0.00	0.00	
1281	Estimaciones por Pérdida de Cuentas Incoobrables de Deudantes por Cobrar a Largo Plazo	0.00	0.00	0.00	3233	Revalúo de Bienes Intangibles	0.00	0.00	0.00	
1282	Estimaciones por Pérdida de Cuentas Incoobrables de Deudores Diversos por Cobrar a Largo Plazo	0.00	0.00	0.00	3239	Otros Revalúos	0.00	0.00	0.00	
1283	Estimaciones por Pérdida de Cuentas Incoobrables de Ingresos por Cobrar a Largo Plazo	0.00	0.00	0.00	3249	Reservas	0.00	0.00	0.00	
1284	Estimaciones por Pérdida de Cuentas Incoobrables de Préstamos Otorgados a Largo Plazo	0.00	0.00	0.00	3241	RESERVAS DE PATRIMONIO	0.00	0.00	0.00	
1289	Estimaciones por Pérdida de Otras Cuentas Incoobrables a Largo Plazo	0.00	0.00	0.00	3242	RESERVAS TERRITORIALES	0.00	0.00	0.00	
1290	Otros Activos no Circulantes	0.00	0.00	0.00	3243	RESERVAS POR CONTINGENCIAS	0.00	0.00	0.00	
1291	Bienes en Concesión	0.00	0.00	0.00	3250	Rectificaciones de Resultados de Ejercicios Anteriores	0.00	0.00	0.00	
1292	Bienes en Arrendamiento Financiero	0.00	0.00	0.00	3251	Cambios en Políticas Contables	0.00	0.00	0.00	
1293	Bienes en Comodato	0.00	0.00	0.00	3252	Cambios por Errores Contables	0.00	0.00	0.00	
	TOTAL ACTIVO NO CIRCULANTE	92,102.23	-120,270.50	-28,168.27	3300	Exceso o Insuficiencia en la Actualización de la Hacienda Publica/ patrimonio	0.00	0.00	0.00	
					3310	Resultado por Posición Monetaria	0.00	0.00	0.00	
					3320	Resultado por Balance de Activos no Monetarios	0.00	0.00	0.00	
					3321	Resultado por Termino de Activos no Monetarios	0.00	0.00	0.00	
	TOTAL ACTIVO	100,983.27	133,397.86	-32,534.59		Total Hacienda Publica/ patrimonio	86,055.40	115,478.53	-29,423.43	
						Total Pasivo y Hacienda Publica/ patrimonio	100,983.27	133,397.86	-32,534.59	

CUENTAS DE ORDEN CONTABLES
7729 BIENES MUEBLES E INMUEBLES EN COMODATO
7730 COMODATO DE BIENES MUEBLES E INMUEBLES

"Dato protesta de decir verdad declaramos que los Estados Financieros y sus notas, son razonablemente correctos y son responsabilidad del emisor"



PROF. SOFÍA YOLANDA ROSALES GÓMEZ

DIRECTORA
LFE. GUILIABALDO YOLANDA ROSALES GÓMEZ



TESORERO
CAE. JORGE SEBASTIÁN PEÑA





SISTEMA MUNICIPAL PARA EL DESARROLLO INTEGRAL DE LA FAMILIA DE TOLUCA. 3101

Cuenta Pública 2017
Estado de Variación en la Hacienda Pública
(Miles de pesos)

Del 1 de Enero al 31 de Diciembre de 2017

Concepto (3)	Hacienda Pública/ Patrimonio Contribuido (4)	Hacienda Pública/ Patrimonio Generado de Ejercicios Anteriores (5)	Hacienda Pública/ Patrimonio Generado del Ejercicio (6)	Ajustes por Cambios de Valor (7)	Total (8)
Rectificaciones de Resultados de Ejercicios Anteriores					
Patrimonio Neto Inicial Ajustado del Ejercicio	9,908.08	0.00	0.00	0.00	9,908.08
Aportaciones	9,908.08				9,908.08
Donaciones de Capital	0.00				0.00
Actualización de la Hacienda Pública/Patrimonio	0.00				0.00
Variaciones de la Hacienda Pública/Patrimonio Neto del Ejercicio	0.00	105,571.74	0.00	0.00	105,571.74
Resultados del Ejercicio (Ahorro/Desahorro)		28,824.09			28,824.09
Resultados de Ejercicios Anteriores		76,747.65			76,747.65
Revalúos		0.00			0.00
Reservas		0.00			0.00
Hacienda Pública/Patrimonio Neto al Final del Ejercicio 2016	9,908.08	105,571.74	0.00	0.00	115,479.82
Cambios en la Hacienda Pública/Patrimonio Neto del Ejercicio 2017	0.00	0.00	0.00	0.00	0.00
Apotaciones					0.00
Donaciones de Capital					0.00
Actualización de la Hacienda Pública/Patrimonio					0.00
Variaciones de la Hacienda Pública/Patrimonio Neto del Ejercicio	0.00	0.00	-599.33	0.00	-599.33
Resultados del Ejercicio (Ahorro/Desahorro)			-15,790.67		-15,790.67
Resultados de Ejercicios Anteriores			15,191.34		15,191.34
Revalúos			0.00		0.00
Reservas			0.00		0.00
Saldo Neto en la Hacienda Pública/Patrimonio 2017 (9)	9,908.08	105,571.74	-599.33	0.00	86,056.40

"Bajo protesta de decir verdad declaramos que los Estados Financieros y sus notas, son razonablemente correctos y son responsabilidad del emisor."

PRESIDENTA
PROF. SOTERIO YOLANDA ROSALES GOMEZ

DIRECTOR GENERAL
LPE. GUILLERMO HERNANDEZ LIZANO

TESORERO
LPE. JORGE SEBASTIAN PEÑA





Cuenta Pública 2017


Estado de Cambios en la Situación Financiera
(Miles de pesos)

SISTEMA MUNICIPAL PARA EL DESARROLLO INTEGRAL DE LA FAMILIA DE TOLUCA. 3101


Del 1 de Enero al 31 de Diciembre de 2017

Cuenta (3)	Nombre de la Cuenta (4)	Origen (5)	Aplicación (6)
		2017	2017
1000	Activo		
1100	Activo Circulante	4,366.32	0.00
1110	Efectivo y Equivalentes	4,360.35	
1120	Derechos a Recibir Efectivo o Equivalentes	5.97	
1130	Derechos a Recibir Bienes o Servicios		0.00
1140	Inventarios		0.00
1150	Almacenes		0.00
1160	Estimación por Pérdidas o Deterioro de Activos Circulantes		0.00
1190	Otros Activos Circulantes		0.00
1200	Activo no Circulante	35,261.85	7,093.58
1210	Inversiones Financieras a Largo Plazo	29,550.08	
1220	DERECHOS A RECIBIR EFECTIVO O EQUIVALENTES A LARGO PLAZO		0.00
1230	Bienes Inmuebles, Infraestructura y Construcciones en Proceso		1,887.97
1240	Bienes Muebles		5,205.61
1250	Activos Intangibles		0.00
1260	Depreciación, Deterioro y Amortización Acumulada de Bienes	5,661.77	
1270	Activos Diferidos	50.00	
1280	Estimación por Pérdida o Deterioro de Activos no Circulantes		0.00
1290	Otros Activos no Circulantes		0.00
2000	Pasivo		
2100	Pasivo Circulante	0.00	3,111.16
2110	Cuentas por Pagar a Corto Plazo		3,111.16
2120	Documentos por Pagar a Corto Plazo	0.00	
2130	Porción a Corto Plazo de la Deuda Pública a Largo Plazo	0.00	
2140	Títulos y Valores a Corto Plazo	0.00	
2150	Pasivos Diferidos a Corto Plazo	0.00	
2160	Fondos y Bienes de Terceros en Administración y/o Garantía a Corto Plazo	0.00	
2170	Provisiones a Corto Plazo	0.00	
2190	Otros Pasivos a Corto Plazo	0.00	
2200	Pasivo no Circulante	0.00	0.00
2210	Cuentas por Pagar a Largo Plazo	0.00	
2220	Documentos por Pagar a Largo Plazo	0.00	
2230	Deuda Pública a Largo Plazo	0.00	
2240	Pasivos Diferidos a Largo Plazo	0.00	
2250	Fondos y Bienes de Terceros en Garantía y/o Administración a Largo Plazo	0.00	
2260	Provisiones a Largo Plazo	0.00	
3000	Hacienda Pública / Patrimonio		
3100	Hacienda Pública / Patrimonio Contribuido	0.00	0.00
3110	Aportaciones	0.00	
3120	Donaciones de Capital	0.00	
3130	Actualización de la Hacienda Pública/Patrimonio	0.00	
3200	Hacienda Pública / Patrimonio Generado	15,191.33	44,614.76
3210	Resultados del Ejercicio (Ahorro/Desahorro)		44,614.76
3220	Resultados de Ejercicios Anteriores	15,191.33	
3230	Revalúos	0.00	
3240	Reservas	0.00	
3250	Rectificaciones de Resultados de Ejercicios Anteriores	0.00	
3300	Exceso o Insuficiencia en la Actualización de la Hacienda Pública / Patrimonio	0.00	0.00
3310	Resultado por Posición Monetaria	0.00	
3320	Resultado por Tenencia de Activos no Monetarios	0.00	
Total (7)		54,819.50	54,819.50

"Bajo protesta de decir verdad declaramos que los Estados Financieros y sus notas, son razonablemente correctos y son responsabilidad del emisor"


 PRESIDENTA
 PROF. SOTERA YDILANDA ROSALES GÓMEZ


 DIRECTOR
 LPE. GUILBALDO HERNÁNDEZ BARUZANO


 TESORERO
 LAE. JORGE SEBASTIÁN PEÑA





Cuenta Pública 2017
Estado de Flujos de Efectivo
(Miles de pesos)

SISTEMA MUNICIPAL PARA EL DESARROLLO INTEGRAL DE LA FAMILIA DE TOLUCA. 3101

Del 1 de Enero al 31 de Diciembre de 2017


Concepto (3)	Importe 2017 (4)	Importe 2016 (4)
Flujos de Efectivo de las Actividades de Operación		
Origen (5)	-15,177.50	16,890.39
Impuestos		
Cuotas y Aportaciones de Seguridad Social		
Contribuciones de mejoras		
Derechos		
Productos de Tipo Corriente	344.55	-824.14
Aprovechamientos de Tipo Corriente		-14.04
Ingresos por Ventas de Bienes y Servicios	-140,584.26	143,068.03
Ingresos no Comprendidos en las Fracciones de la Ley de Ingresos Causados en Ejercicios Fiscales Anteriores Pendientes de Liquidación o pago		
Participaciones y aportaciones		-3,335.73
Transferencias, Asignaciones, Subsidios y Otras Ayudas	123,855.86	-90,637.39
Otros Origenes de Operación	1,206.35	-31,366.34
Aplicación	29,437.26	3,609.55
Servicios Personales	14,177.30	9,244.08
Materiales y Suministros	5,827.65	-9,236.35
Servicios Generales	-5,197.11	-1,197.72
Transferencias Internas y Asignaciones al Sector Público		
Transferencias al Resto del Sector Público		
Subsidios y Subvenciones		
Ayudas Sociales	11,850.93	869.37
Pensiones y Jubilaciones		
Transferencias a Fideicomisos, Mandatos y Contratos Análogos		
Transferencias a la Seguridad Social		
Donativos		
Transferencias al Exterior		
Participaciones		
Aportaciones		
Convenios		
Otras Aplicaciones de Operación	2,778.49	3,930.17
Flujos Netos de Efectivo por Actividades de Operación	-44,614.76	13,280.84
Flujos de Efectivo de Las Actividades de Inversión		
Origen	47,265.79	6,383.15
Bienes Inmuebles, Infraestructura y Construcciones en Proceso	11,992.10	0.01
Bienes Muebles		2,255.16
Otros Origenes de Inversión	35,273.69	4,127.98
Aplicación	19,091.55	39,760.49
Bienes Inmuebles, Infraestructura y Construcciones en Proceso	13,880.07	
Bienes Muebles	5,205.61	11.07
Otras Aplicaciones de Inversión	5.87	39,749.42
Flujos Netos de Efectivo por Actividades de Inversión	28,174.24	-33,377.34
Flujos de Efectivo de Las Actividades de Financiamiento		
Origen	25,051.82	25,662.14
Endeudamiento Neto		
Interno		
Externo		
Otros Origenes de Financiamiento	25,051.82	25,662.14
Aplicación	12,971.65	
Servicios de la Deuda		
Interno		
Externo		
Otras Aplicaciones de Financiamiento	12,971.65	
Flujos Netos de Efectivo por Actividades de Financiamiento	12,080.17	25,662.14
Incremento /Disminución Neta en el Efectivo y Equivalentes al Efectivo	-4,360.35	5,565.64
Efectivo y Equivalentes al Efectivo al Inicio del Ejercicio	12,717.99	7,152.35
Efectivo y Equivalentes al Efectivo al Final del Ejercicio	8,357.64	12,717.99

"Bajo protesta de decir verdad declaramos que los Estados Financieros y sus notas, son razonablemente correctos y son responsabilidad del emisor"

PREIDENTA
PROF. SOTERA YOLANDA ROSALES GOMEZ

DIRECTOR
LPE. GUILBALDO HERNANDEZ CRUZANO

TESORERO
LPE. JORGE SEBASTIAN PEÑA




PRESIDENCIA



DIRECCIÓN



SECRETARÍA DE ADMINISTRACIÓN Y TESORERÍA



SISTEMA MUNICIPAL PARA EL DESARROLLO INTEGRAL DE LA FAMILIA DE TOLUCA. 3101
Notas a los Estados Financieros

Periodo del 1 de Enero al 31 de Diciembre de 2017 (3)

A) Notas de Desglose

I. Notas al Estado de Situación Financiera

Activo

Efectivo y Equivalentes (4)

1111. FONDO FIJO DE CAVA.

En el ejercicio 2017 se realizó la apertura de 23 fondos fijos por un monto total de 95,500.00, los cuales fueron entregados a los titulares de las diferentes áreas del sistema, de acuerdo a los establecido en el acta de junta de gobierno, con la finalidad de que pudieran resolver las necesidades emergentes que surgieron en el transcurso del ejercicio, de los cuales los responsables de cada fondo entregaron los comprobantes que justifican cada cheque emitido, al finalizar el ejercicio, todos los fondos fueron cancelados.

1112. BANCOS.

Respecto a las cuentas bancarias, se manejaron cinco cuentas de cheque para controlar los recursos que percibe el sistema, las cuales fueron aperturadas en la institución financiera Banco Mercantil del Norte, S.A.

CUENTA CONTABLE	NUMERO DE CUENTA	DESCRIPCION	SALDO AL 31/12/2017
1112-2-15	0421136674 (BANORTE)	Gasto corriente	1,790,253.43
1112-2-16	0421133633 (BANORTE)	Nómina	1,244,327.76
1112-2-17	0421923454 (BANORTE)	Estancias Infantiles	1,525,440.08
1112-2-18	0421925784 (BANORTE)	Desayunos escolares	1,008,066.66
1112-2-19	0468399327 (BANORTE)	PROMAPRED	2,789,551.59
TOTAL			8,357,639.52

1211. INVERSIONES.
Se aperturaron tres contratos de inversión ligados a las cuentas de gasto corriente, estancias infantiles y desayunos escolares, con la finalidad de generar rendimientos de los recursos económicos que no serían utilizados de manera inmediata.

Cuenta contable	Número de cuenta	Contrato de inversión	Descripción	Saldo al 31/12/2017
1211-1-2	421136674	503163509	Gasto corriente	7,305,496.69
1211-1-3	421925784	503184562	Desayunos Escolares	1,074,682.06
1211-1-4	421923454	503184546	Estancias Infantiles	1,503,860.12
TOTAL				9,884,038.87

Derechos a recibir Efectivo y Equivalentes y Bienes o Servicios a Recibir (5)**1122. CUENTAS POR COBRAR A CORTO PLAZO.**

Se tiene un saldo por cobrar correspondiente a desayunos escolares y raciones vespertinas del ciclo escolar 2017-2018 por un monto de 364,453.00, los cuales serán recuperados en el ejercicio 2018.

1123. DEUDORES DIVERSOS POR COBRAR A CORTO PLAZO.

Esta cuenta presenta un saldo al 31 de diciembre de 2017 de 38,948.33, generado en diciembre del mismo año.

Bienes Disponibles para su Transformación o Consumo (6).

El Sistema Municipal para el Desarrollo Integral de la Familia de Toluca, no cuenta con inventarios para su transformación.

Inversiones Financieras (7)**1211. INVERSIONES A LARGO PLAZO.**

Se aperturaron tres contratos de inversión ligados a las cuentas de gasto corriente, estancias infantiles y desayunos escolares, con la finalidad de generar rendimientos de los recursos económicos que no serían utilizados de manera inmediata.

Cuenta contable	Número de cuenta	Contrato de inversión	Descripción	Saldo al 31/12/2017
1211-1-2	421136674	503163309	Gasto corriente	7,305,496.69
1211-1-3	421925784	503184562	Desayunos Escolares	1,074,682.06
1211-1-4	421923454	503184546	Estancias Infantiles	1,503,860.12
TOTAL				9,884,038.87

Bienes Muebles, Inmuebles e Intangibles (8).

Al cierre del ejercicio los bienes muebles e inmuebles se encuentran con los siguientes saldos:

CUENTA	DESCRIPCIÓN	IMPORTE	% DEPRECIACION	DEPRECIACION DEL EJERCICIO	DEPRECIACION ACUMULADA
1233-8	Edificios no Habitacionales	22,914,188.01	2%	1,961,092.25	2,659,218.16
1241-6-1	Mobiliario y Equipo de Oficina	5,587,074.32	3%	145,366.41	278,043.25
1241-4-1	Equipo de Computo y Accesorios	4,743,481.87	20%	785,230.56	1,481,872.90
1241-3-1	Equipo contra incendio	15,660.00	10%	1,566.00	3,132.00
1241-6-6	Equipo de clinica y hospitales	2,900.00	10%	290.00	436.01
1241-6-7	Mobiliario y equipo de estancias infantiles	195,930.00	10%	17,415.99	39,186.00
1241-6-9	Contenedores	81,200.00	10%	8,120.00	16,240.01
1242-6-1	Mobiliario y Equipo Educativo y Recreativo	1,576,599.80	10%	131,384.28	252,790.31
1243-2-1	Equipo e Instrumental Médico y de Laboratorio	9,141,083.01	10%	897,739.40	1,780,518.57
1244-2-1	Vehiculos y Equipo de Transporte	14,887,467.90	10%	1,386,464.00	2,658,363.31
1246-4-1	Maquinaria y equipo diverso	2,984,776.82	10%	268,233.36	519,250.87
1246-4-8	Herramienta	348,864.28	10%	19,506.39	26,513.45
1246-6-1	Equipo de radio y comunicación	556,978.29	10%	39,359.52	70,182.78

El método de depreciación que se utilizó en el ejercicio 2017 fue lineal.

En el mes de enero se realizaron recálculos de la cuenta de edificios no habitacionales, en cantidad de 11,992,107.73, ya que algunos de los registros correspondían a reparaciones de los inmuebles, y otros se encontraban en bienes en comodato, por lo que no son propiedad del DIFT.

También se realizaron bajas de bienes muebles y la depreciación de estos en el mes de junio, ya que fueron robados, en cantidad de 278,709.93.

Estimaciones y Deterioros (9)

No se realizaron estimaciones ni deterioros en el ejercicio 2017.

Otros Activos (10)

El Sistema Municipal para el Desarrollo Integral de la Familia de Toluca, no cuenta con otros activos diferentes a los ya descritos.

Pasivo (11)

2111. SERVICIOS PERSONALES POR PAGAR A CORTO PLAZO.

Esta cuenta cerró en el ejercicio 2017 con un saldo de 2,939.99 que corresponde a el pago de nómina de la segunda quincena de diciembre, el cual se realizó mediante transferencia bancaria pero fue rechazado por el banco, emitiéndose un cheque en el mes de Enero.

2112. PROVEEDORES POR PAGAR A CORTO PLAZO.

La cuenta de proveedores tiene al cierre del ejercicio un saldo de 541,793.12, integrados de la siguiente manera:

CUENTA	DESCRIPCION	MONTO	VENCIMIENTO
2112-1-1-23	SISTEMA PARA EL DESARROLLO INTEGRAL DE LA FAMILIA DEL ESTADO DE MEXICO	168,057.00	30 DIAS
2112-1-1-33	COMISION FEDERAL DE ELECTRICIDAD	50,194.00	30 DIAS
2112-1-1-152	ALIANZA MEXICO S.A. COMPANIA DE SEGUROS	57,747.65	90 DIAS
2112-1-1-492	ADRIANA CRUZ JURADO	257,094.47	90 DIAS
2112-1-1-605	SEGURIDAD PRIVADA ASEGURIMEXSA DE CV	8,700.00	90 DIAS

2113. CONTRATISTAS POR OBRAS PÚBLICAS POR PAGAR A CORTO PLAZO.

Esta cuenta cerró en el ejercicio 2017 con un saldo de 8,137,249.94, integrados como sigue:

CUENTA	DESCRIPCION	MONTO	VENCIMIENTO
2113-1-1-2	Arceap Arquitectura y Diseño, S. A. de C. V.	6,649,363.20	90 DIAS
2113-1-1-3	Urbanizaciones Y Materiales Total, S.A. de C.V.	1,272,927.04	90 DIAS
2113-1-1-4	Róberto Garduño Martínez	214,969.70	90 DIAS

2117. RETENCIONES Y CONTRIBUCIONES POR PAGAR A CORTO PLAZO.

En esta cuenta se encuentran las retenciones realizadas en la nómina del mes de Diciembre, las cuales serán enteradas en el mes de Enero 2018, por un monto de 4,392,143.65

CUENTA	DESCRIPCION	MONTO	VENCIMIENTO
2117-1-1-7-1	2% SUPERVISION Y VIGILANCIA DE OBRAS	142,758.77	30 DIAS
2117-1-1-10-6	OTROS DESCUENTOS	2,430.00	30 DIAS
2117-1-1-15-1	RETENCIONES DE I.S.R. (2013 - 2015)	3,573,755.87	30 DIAS
2117-1-1-15-2	10 % SOBRE HONORARIOS (I.S.R.) (2013 - 2015)	7,465.94	30 DIAS
2117-1-1-16-1	CUOTAS SINDICALES (2013 - 2015)	15,926.71	30 DIAS
2117-1-1-16-2	DEFUNCION SINDICAL (2013 - 2015)	15,926.71	30 DIAS
2117-1-1-16-4	FONDO DE RESISTENCIA (2013 - 2015)	754.00	30 DIAS
2117-1-1-16-6	CREDITO LINEA BLANCA	2,266.64	30 DIAS
2117-1-1-18-1	GRUPO NACIONAL PROVINCIAL (DESCUENTO N	78,842.04	30 DIAS
2117-1-1-18-2	SEGURO DE SEPARACION INDIVIDUALIZADO (2	57,747.65	30 DIAS
2117-1-1-20-1	RETENCION 2.5%	8,275.32	30 DIAS
2117-1-1-21-1	PRESIAMOS HIPOTECARIOS	2,642.87	30 DIAS
2117-1-1-21-1	ISSEMYM RETENCIONES DE CUOTAS PARA FO	225,314.87	30 DIAS
2117-1-1-21-3	ISSEMYM RETENCIONES DE CUOTAS PARA EL	170,833.08	30 DIAS
2117-1-1-21-4	ESTANCIAS INFANTILES ISSEMYM	5,482.70	30 DIAS
2117-1-1-21-6	CUOTA DE SISTEMA DE CAPITALIZACION	40,709.49	30 DIAS
2117-1-1-21-7	SEGUROS MEXICANOS SEGUMEX	2,393.37	30 DIAS
2117-1-1-21-8	APORTACION VOLUNTARIA	3,736.99	30 DIAS
2117-1-1-21-9	CREDITO DE CONSUMO A CORTO PLAZO	9,669.00	30 DIAS
2117-1-1-21-10	CREDITO DE CONSUMO A MEDIANO PLAZO	23,540.48	30 DIAS
2117-1-1-21-11	CREDITO DE CONSUMO	1,422.90	30 DIAS
2117-1-1-21-12	CENTROS VACACIONALES ISSEMYM	248.35	30 DIAS

2119. OTRAS CUENTAS POR PAGAR A CORTO PLAZO.

Se tiene un saldo al cierre del ejercicio de 1,732,742.32, integrado como sigue:

CUENTA	DESCRIPCION	MONTO	VENCIMIENTO
2119-2-3-1-37	LIZETTE RODRIGUEZ MARROQUIN	139,200.00	90 DIAS
2119-2-3-1-38	RAIS YAZMIN BRITO MENDIETA	4,000.00	90 DIAS
2119-2-3-1-39	EVELIA CHAVEZ HINOJOSA	3,627.00	30 DIAS
2119-2-3-1-40	GOBIERNO DEL ESTADO DE MEXCO	788,183.86	30 DIAS
2119-2-3-1-41	ISSEMYM	797,731.46	30 DIAS

II. Notas al Estado de Actividades

Ingresos de Gestión (12)

Los ingresos de gestión recaudados en el ejercicio 2017, se integran como sigue:

CUENTA	INGRESOS DE GESTIÓN	IMPORTE
4151-5-1-1	Por la venta o arrendamiento de bienes municipales	697,656.20
4173-7-3-1	Estancias infantiles	2,322,623.20
4173-7-3-3	Servicios médicos	900,596.56
4173-7-3-5	Velatorios	210,282.00
4173-7-3-7	Huertos familiares	5,100.00
4173-7-3-10	Servicios de laboratorio	535,820.82
4173-7-3-11	Servicios de baños públicos	215,208.00
4173-7-3-13	Desayunos escolares	1,534,634.00
4173-7-3-16	Servicios psicológicos	203,100.76
4173-7-3-17	Servicios de terapia y discapacidad	481,376.83
4173-7-3-18	Ingresos diversos	1,326,494.30
TOTAL		8,432,892.67

Gastos y Otras Pérdidas (13)

Los gastos realizados en el ejercicio 2017, fueron los siguientes:

CAPITULO	DESCRIPCION	IMPORTE
1000	SERVICIOS PERSONALES	147,849,728.89
2000	MATERIALES Y SUMINISTROS	26,724,929.64
3000	SERVICIOS GENERALES	19,486,261.26
4000	TRANSFERENCIAS, ASIGNACIONES, SUBSIDIOS Y OTR	14,381,259.55
5000	BIENES MUEBLES, INMUEBLES E INTANGIBLES	6,166,399.25
6000	INVERSION PUBLICA	17,805,663.96
9000	DEUDA PUBLICA	12,743,409.00
TOTAL		245,157,641.55

De manera individual la cuenta 1345 Gratificaciones representa el 10.14% del total de los ingresos, derivado de las gratificaciones asignadas al personal del sistema

III. Notas al Estado de Variación en la Hacienda Pública (14)

El patrimonio contribuido no tuvo modificaciones en el ejercicio 2017.

Mientras que el patrimonio generado tuvo un decremento de 29,423,427.14 con respecto al ejercicio 2016, derivado del resultado del ejercicio, así como de las afectaciones a la cuenta de resultado de ejercicios anteriores.

IV. Notas al Estado de Flujos de Efectivo (15)

A continuación se muestran las cuentas de efectivo y equivalentes al cierre de los ejercicios:

	2017	2016
Efectivo en Bancos - Tesorería	8,357,639.52	12,717,982.84
Inversiones temporales (hasta 3 meses)	0.00	0.00
Fondos con afectación específica	0.00	0.00
Depósitos de fondos de terceros y otros	0.00	0.00
Total de Efectivo y Equivalentes	8,357,639.52	12,717,982.84

La adquisición de bienes muebles e inmuebles se detalla a continuación:

CUENTA	DESCRIPCIÓN	ADQUISICIONES
1235	Construcciones en Proceso en dominio público	49,093.00
1236	Construcciones en Proceso en Bienes Propios	17,756,570.96
1241	Mobiliario y Equipo de Administración	2,106,251.07
1242	Mobiliario y Equipo Educativo y Recreativo	356,177.71
1243	Equipo e Instrumental Médico y de Laboratorio	228,380.80
1244	Vehículos y Equipo de Transporte	2,177,106.00
1246	Maquinaria, otros Equipos y Herramientas	852,867.76
	TOTALES	23,526,447.30

Conciliación de los flujos de efectivo netos de las actividades de operación y la cuenta de ahorro / desahorro antes de rubros extraordinarios:

	2017	2016
Ahorro / Desahorro antes de rubros Extraordinarios	9,675,389.32	32,948,066.38
Movimientos de partidas (o rubros) que no afectan al efectivo		
Depreciación	5,685,224.39	4,123,978.46
Amortización		
Incrementos en las provisiones		
Incremento oen inversiones producido por revaluación		
Ganancia / pérdida en venta de propiedad, planta y equipo		
Incremento en cuentas por cobrar		
Partidas extraordinarias	430,057.01	

V. Conciliación entre los Ingresos Presupuestarios y Contables, así como entre los Egresos Presupuestarios y los Gastos Contables (16)



Cuenta Pública 2017
Conciliación entre los Ingresos Presupuestarios y Contables
 (Pesos)

SISTEMA MUNICIPAL PARA EL DESARROLLO INTEGRAL DE LA FAMILIA DE TOLUCA. 3101

DEL 1 DE ENERO AL 31 DE DICIEMBRE DE 2017.

1.- Ingresos Presupuestarios (3)		251,973,567.72
2.- Mas ingresos contables no presupuestarios(4)		0.00
Incremento por Variación de Inventario		
Distribución del Exceso de Estimaciones por Pérdida o Detenido u Obsolescencia		
Otros Ingresos y Beneficios Varios		
Otros ingresos Contables no Presupuestarios		
3.- Menos Ingresos presupuestarios no contables (5)		52,152,104.00
Productos de capital		
Aprovechamientos de Capital		
Ingresos devueltos de Financiamientos		
Otros Ingresos Presupuestarios no Contables		52,152,104.00
4.- Ingresos Contables (4=1+2-3) (6)		199,821,463.72




Cuenta Pública 2017
Conciliación entre los Egresos Presupuestarios y los Gastos Contables


SISTEMA MUNICIPAL PARA EL DESARROLLO INTEGRAL DE LA FAMILIA DE TOLUCA, 3101
 (Pesos)

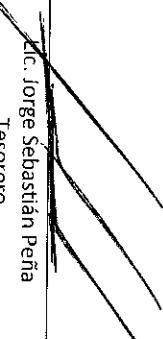
DEL 1 DE ENERO AL 31 DE DICIEMBRE DE 2017.

1.- Total de Egresos (presupuestarios) (3)		245,157,641.55
2.- Menos egresos presupuestarios no contables (4)		38,283,433.33
Mobiliario y Equipo de Administración	1,900,392.01	
Mobiliario y Equipo Educativo y Recreativo	356,177.71	
Equipo e Instrumental médico y de laboratorio	221,478.80	
Veículos y Equipo de Transporte	1,878,474.75	
Equipo de Defensa y Seguridad		
Máquina, Otros Equipos y Herramientas	849,087.32	
Bienes Inmuebles		
Construcciones en proceso	11,992,107.73	
Activos Intangibles	13,880,074.20	
Obra Pública en Bienes Propios		
Acciones y Participaciones de Capital		
Compra de Títulos y Valores		
Inversiones en Fideicomisos, Mandatos y Otros Análogos		
Provisiones para Contingencias y Otras Erogaciones Especiales		
Amortización de la Deuda Pública		
Audatos de Ejercicios Fiscales Anteriores (ADIFAS)	12,743,409.00	
Otros Egresos Presupuestarios no Contables	18,446,447.27	
3.- Mas Gastos Contables no Presupuestales (5)		8,737,926.22
Estimaciones Depreciaciones, Deterioros, Obsolescencia y Amortizaciones	6,115,281.40	
Provisiones		
Distribución de Inventarios		
Aumento por insuficiencia de Estimaciones por Perdida o Deterioro u Obsolescencia		
Aumento por insuficiencia de Provisiones		
Otros Gastos		
Otros Gastos Contables no Presupuestales	2,622,644.82	
4.- Total de Gasto Contable (4+1-2+3) (6)		215,612,134.44

"Bajo protesta de decir verdad declaramos que los Estados Financieros y sus notas, son razonablemente correctos y son responsabilidad del emisor"


 Prof. Sotera Yolanda Rosales Gómez
 Presidenta


 Lic. Guilbaldo Hernán Núñez
 Director


 Lic. Jorge Sebastián Peña
 Tesorero




PRESIDENCIA



DIRECCIÓN



TESORERÍA



SISTEMA MUNICIPAL PARA EL DESARROLLO INTEGRAL DE LA FAMILIA DE TOLUCA. 3101

Notas a los Estados Financieros

Periodo del 1 de Enero al 31 de Diciembre de 2017 (3)

B) Notas de Memoria (Cuentas de Orden)

Cuentas de Orden Contables y Presupuestarias (4)

Contables:

El Sistema realizó en forma simultánea los registros contables y presupuestales, tanto del ingreso como del egreso, a fin de afectar en una misma póliza la contabilidad patrimonial y el presupuesto, de acuerdo a las Normas y metodología para la determinación de los momentos contables de los ingresos y de los egresos emitidas por el CONAC.

Valores

N/A

Emisión de obligaciones

N/A

Avales y Garantías

N/A

Juicios

N/A

Contratos para Inversión Mediante Proyectos para Prestación de Servicios (PPS) y Similares

N/A

Bienes en concesión y en comodato.

Dentro de las cuentas de orden se tienen registrados bienes muebles e inmuebles en comodato, los cuales suman un importe de 173,647,384.86.

Presupuestarias:

Cuentas de Ingresos

Ley de Ingresos Estimada.

Ley de Ingresos por Ejecutar.

Ley de Ingresos Recaudada.

Cuentas de Egresos

Presupuesto de egresos aprobado.

Presupuesto de egresos por ejercer.

Presupuesto de egresos comprometido.

Presupuesto de egresos devengado.

Presupuesto de egresos pagado.

"Bajo protesta de decir verdad declaramos que los Estados Financieros y sus notas, son razonablemente correctos y son responsabilidad del emisor"

Prof. Sotera Yglanda Rosales Gómez
Presidenta

Lic. Guilbaldo Hernández Cruzano
Director

Lic. Jorge Sebastián Peña
Tesorero



C) Notas de Gestión Administrativa

Introducción (4)

En cumplimiento a los artículos 32 segundo párrafo de la Ley de Fiscalización Superior del Estado de México y 35 de la Ley Orgánica del Poder Legislativo del Estado libre y Soberano de México, así mismo al acuerdo por el que se armoniza la estructura de las cuentas públicas emitido por el CONAC y publicado en el Diario Oficial de la Federación el 30 de diciembre de 2013, y al artículo 58 de la Ley de Disciplina Financiera, presentando en este documento información contable y presupuestal de los distintos agentes económicos que afectaron en el transcurso del ejercicio de 2017.

En este documento se muestran datos importantes del proceso contable realizado en el ejercicio 2017, presentando los estados contables y presupuestales, en donde se refleja información clara, dando una imagen fiel de la aplicación de los postulados, movimientos en el patrimonio y de actividades. Así también fortalece la rendición de cuentas y la práctica cotidiana de la transparencia en la gestión pública. La Cuenta Pública que se presenta obedece a la estructura y contenidos establecidos en los ordenamientos antes mencionados.

Panorama Económico (5)

La economía de México creció 2.3% en 2017 frente a 2016, según la estimación del Instituto Nacional de Estadística y Geografía (INEGI). En el último trimestre del año, el PIB de México incrementó 1.0% frente a igual periodo previo y 1.7% en su comparación anual.

Entre octubre y diciembre del 2017, el Producto Interno Bruto (PIB) del país se aceleró a 1.0%, después de la contracción de 0.3% reportada en el trimestre previo, producto de los sismos y huracanes que afectaron distintos estados de la República Mexicana.

La tasa anual de inflación de 2017 fue de 6.77% que representa la cifra más alta desde el año 2000, cuando fue de 8.96%, de acuerdo con la medición del Instituto Nacional de Estadística y Geografía (INEGI).

Estos aspectos impactan directamente en la operación del organismo, quién durante todo el ejercicio mosto contención del gasto.

Autorización e Historia (6)

En el año de 1981 la señora Carmen Maiza de Del Mazo conformó legalmente los Sistemas Municipales DIF, creándose el 16 de Julio de 1985 el Sistema Municipal para el Desarrollo Integral de la Familia de Toluca (Gaceta No. 12 del 16 de Julio de 1985).

La estructura del sistema se ha mantenido sin modificaciones en el ejercicio 2017.

Bases de Preparación de los Estados Financieros (8)

Los estados financieros se elaboraron en moneda nacional y de conformidad a la Ley General de Contabilidad Gubernamental publicada en el diario oficial de la Federación el día 9 de diciembre de 2013, la ley de disciplina financiera, manual único de contabilidad gubernamental, así como la normatividad emitida por el CONAC y demás disposiciones legales aplicables.

El manual único de contabilidad gubernamental para las dependencias y entidades públicas del gobierno y municipios del Estado de México, fue la base para la elaboración de los estados financieros, reconociendo el costo histórico y el efecto contable y presupuestal de las operaciones realizadas por el ente público, conforme a la documentación emitida por el CONAC.

Se aplican los postulados básicos de contabilidad gubernamental.

Políticas de Contabilidad Significativas (9)

El sistema DIF Toluca no realizó en el ejercicio 2017 actualización de activos, pasivos ni Hacienda pública y/o patrimonio.

El sistema DIF Toluca no tiene inversiones en acciones de compañías subsidiarias no consolidadas ni asociadas.

El sistema DIF Toluca no vende ni transforma inventarios.

Las políticas de registro para los bienes muebles es de conformidad a los lineamientos para el registro y control del inventario y la conciliación y desincorporación de bienes muebles e inmuebles para las entidades fiscalizables municipales del Estado de México.

El sistema DIF Toluca no tiene reservas.

No se han realizado cambios en las políticas contables.

Se realizaron reclasificaciones que por errores de captura se afectaban cuentas incorrectas, las cuales se vieron reflejadas en los Estados de Situación Financiera mensuales. Se realizaron depuraciones de saldos que afectaron resultados de ejercicios anteriores, lo cual se ve reflejado en los estados financieros.

Reporte Analítico del Activo (10)

En el ejercicio 2017, se realizó la depreciación de activos, considerando los porcentajes establecidos en el manual único de contabilidad gubernamental.

No se realizaron cambios en los porcentajes de depreciación.

No presenta inversiones financieras de las cuales se derivan riesgos de tipo de cambio o tasas de interés.

No hay actividades que pudieran afectar el activo, como es el caso de bienes en garantía, litigios, etc.

Fideicomisos, Mandatos y Contratos Análogos (11)

En el ejercicio 2017 no se llevó a cabo ningún fideicomiso, mandato ni contrato análogo.


Reporte de la Recaudación (12)

INGRESOS	RECAUDADO 2017	PROYECCION 2018
Por la venta o arrendamiento de bienes municipales	697,656.20	785,431.00
Por la venta de bienes o servicios	7,735,316.47	7,538,054.00
Subsidios para gastos de operación	189,718,489.40	216,000,000.00
Intereses derivados de recursos propios	1,506,612.61	737,124.00
Derivados de ejercicios anteriores no aplicados	52,152,104.00	18,241,678.00
otros ingresos varios	163,389.04	245,759.00
TOTAL	251,973,567.72	243,548,046.00

Todos corresponden a ingresos locales.

Información sobre la Deuda y el Reporte Analítico de la Deuda (13)

En el ejercicio 2017 no se generó deuda pública.



Calificaciones Otorgadas (14)

En el ejercicio 2017 no se realizaron transacciones que fueran sujetas a una calificación crediticia.

Proceso de Mejora (15)

En el ejercicio 2017 se ha mantenido un estricto control en el pago a proveedores, a fin de garantizar que los pagos se realicen correctamente. Se realizaron depuraciones de cuentas para garantizar la integridad de los estados financieros.

Información por Segmentos (16)

No aplica.

Eventos Posteriores al Cierre (17)


En los meses de enero y febrero se realizaron pagos de las ADEFAS generadas en el ejercicio 2017.

Partes Relacionadas (18)


No existen partes relacionadas que pudieran ejercer influencia significativa sobre la toma de decisiones financieras y operativas.

Responsabilidad Sobre la Presentación Razonable de la Información Contable (19)

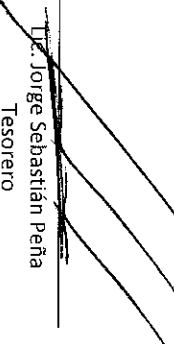
"Bajo protesta de decir verdad declaramos que los Estados Financieros y sus notas, son razonablemente correctos y son responsabilidad del emisor"


Prof. Soledad Yolanda Rosales Gómez
Presidenta




Lic. Guilbaldo Hernández Rodríguez
Director






Lic. Jorge Sebastián Peña
Tesorero




CONCEPTO (3)	Saldo Inicial (4) 1	Cargos Del Periodo (5) 2	Abonos del Periodo (6) 3	Saldo Final (7) 4=(1+2-3)	Variación del Periodo (8) 4-1
ACTIVO					
ACTIVO CIRCULANTE					
Efectivo y Equivalentes	13,127.36	543,094.61	547,460.93	8,761.04	-4,386.32
Derechos a Recibir Efectivo o Equivalentes	12,717.98	420,382.99	424,743.33	8,367.64	-4,360.34
Derechos a Recibir Bienes o Servicios	409.38	121,850.41	121,856.39	403.40	-5.98
Inventarios	0.00	861.21	861.21	0.00	0.00
Almacenes	0.00	0.00	0.00	0.00	0.00
Eliminación por Pérdidas o Deterioro de Activos Circulantes	0.00	0.00	0.00	0.00	0.00
Otros Activos Circulantes	0.00	0.00	0.00	0.00	0.00
ACTIVO NO CIRCULANTE					
Inversiones Financieras a Largo Plazo	120,270.49	64,242.72	92,410.98	92,102.23	-28,168.26
Derechos a recibir efectivo o equivalentes a largo plazo	39,434.12	38,449.94	68,000.02	9,884.04	-29,550.08
Bienes Inmuebles, Infraestructura y Construcciones en Proceso	0.00	0.00	0.00	0.00	0.00
Bienes Muebles	49,915.07	19,532.60	17,644.63	51,803.04	1,887.97
Activos Intangibles	34,995.28	5,720.79	515.17	40,200.90	5,205.62
Depreciación, Deterioro y Amortización Acumulada de Bienes	0.00	0.00	0.00	0.00	0.00
Activos Diferidos	4,123.98	378.81	6,040.58	-9,785.75	-5,661.77
Eliminación por Pérdidas o Deterioro de Activos no Circulantes	50.00	160.58	210.58	0.00	-50.00
Otros Activos no Circulantes	0.00	0.00	0.00	0.00	0.00
Total del Activo	133,397.85	607,337.33	639,871.91	100,863.27	-32,534.58

"Bajo protesta de decir verdad declaramos que los Estados Financieros y sus notas, son razonablemente correctos y son responsabilidad del emisor"


 PRESIDENTA
 PROF. SOTERA JOLANDA ROSALES GOMEZ


 DIRECTOR
 LPE. GUILIBALDO HERNANDEZ CAMPUZANO


 TESORERO
 LAF. JORGE SEBASTIAN PEÑA





SISTEMA MUNICIPAL PARA EL DESARROLLO INTEGRAL DE LA FAMILIA. 3101

Cuenta Pública 2017
Estado Analítico de la Deuda y Otros Pasivos
(Miles de pesos)

DEL 1 DE ENERO AL 31 DE DICIEMBRE DE 2017

Denominación de las Deudas (3)	Moneda de Contratación (4)	Institución o País Acreedor (5)	Saldo Inicial del Periodo (6)	Saldo Final del Periodo (7)
Deuda Pública				
Corto Plazo				
Deuda Interna				
Instituciones de Crédito:				
Títulos y Valores				
Arrendamientos Financieros				
Deuda Externa				
Organismos Financieros Internacionales				
Deuda Bilateral				
Títulos y Valores				
Arrendamientos Financieros				
Subtotal Corto Plazo (8)				
Largo Plazo				
Deuda Interna				
Instituciones de Crédito:				
Títulos y Valores				
Arrendamientos Financieros				
Deuda Externa				
Organismos Financieros Internacionales				
Deuda Bilateral				
Títulos y Valores				
Arrendamientos Financieros				
Subtotal Largo Plazo (9)				
Otros Pasivos (10)				
Servicios personales por pagar a corto plazo				
SUELDOS Y SALARIOS COBRADOS VIA CHEQUE				
Proveedores				
			12,781.35	541.79
			1,728.40	-
			1,017.88	-
			15.36	-
			4.40	-
			148.83	-
			100.71	-
			5.89	-
			532.92	-
			581.71	-
			516.38	-
			220.02	-
			202.93	-
			77,918.03	14,806.87
			0.00	2.94
				2.94

SERVICIOS ESPECIALIZADOS OBEVA S.A DE C.V.
CRESCENCIANO OSCAR JARDON RUIZ
ENVASADORAS DE AGUAS EN MEXICO S DE RL DE CV
GRUPO EMPRESARIAL INDESIMME S.A. DE C.V.
GARPIEL SA DE CV
JOSE LUIS LIBREN BOBADILLA
SURTIDOR EMPRESARIAL DE TOLUCA SA DE CV
XIMENA GONZALEZ ESPINOZA
ABACOMEX ABASTECEDORA COMERCIAL MEXIQUENSE SA DE CV
CARLOS JESUS FIGUEROA DAVILA
JULIO RICARDO BERNAL NIETO
JOSE ALBERTO FIGUEROA DAVILA



Cuenta Pública 2017
Estado Analítico de la Deuda y Otros Pasivos
(Miles de pesos)

DEL 1 DE ENERO AL 31 DE DICIEMBRE DE 2017

Denominación de las Deudas (3)	Moneda de Contratación (4)	Institución o País acreedor (5)	Saldo Inicial del Periodo (6)	Saldo Final del Periodo (7)
OTROS DESCUENTOS				
		DIMEYRA S DE RL DE CV	316,16	2,43
		JOSE ALVAREZ GARCIA	38,86	-
		SUELDOS Y SALARIOS COBRADOS VIA CHEQUE (2013 - 2015)	27,36	-
		SUELDOS Y SALARIOS POR PAGAR (2013 - 2015)	722,32	-
		PRESTAMOS QUIROGRAFARIOS (2013 - 2015)	7,88	-
		PRESTAMOS HIPOTECARIOS (2013 - 2015)	0,28	-
		ISSEMYM RETENCIONES DE CUOTAS PARA FONDO SOLIDARIO DE REPARTO (2013 - 2015)	3,43	-
		ISSEMYM RETENCIONES DE CUOTAS PARA EL SERVICIO DE SALUD (2013 - 2015)	152,69	-
		ESTANCIAS INFANTILES ISSEMYM (2013 - 2015)	126,11	-
		CREDITO LINEA BLANCA (2013 - 2015)	10,00	-
		SEGURO DE VIDA SEGUIMEX (2013 - 2015)	115,06	-
		CUOTA DE SISTEMA DE CAPITALIZACION 1,4 (2013 - 2015)	26,14	-
		SEGUROS MEXICANOS SEGUIMEX (AUTOS) (2013 - 2015)	12,10	-
		APORTACION VOLUNTARIA (2013 - 2015)	2,89	-
		CREDITO CORTO PLAZO CONSUMO (2013 - 2015)	27,46	-
		CREDITO MEDIANO PLAZO CONSUMO (2013 - 2015)	60,15	-
		SERVICIO MEDICO A FAMILIARES (2013 - 2015)	233,80	-
		RETENCIONES DE I.S.R. (2013 - 2015)	5,51	-
		10 % SOBRE HONORARIOS (I.S.R.) (2013 - 2015)	3,349,62	3,573,76
		CUOTAS SINDICALES (2013 - 2015)	11,40	7,47
		DEFUNCION SINDICAL (2013 - 2015)	25,07	15,93
		FONDO DE RESISTENCIA (2013 - 2015)	14,97	15,53
		CREDITO DE LINEA BLANCA	10,20	0,75
		CREDITOS AL CONSUMO (2013 - 2015)	-	2,27
		PENSION ALIMENTICIA (2013 - 2015)	0,63	-
		RETENCIONES EUROPEICO (2013 - 2015)	31,31	-
		DESCUENTOS M. M. (2013 - 2015)	2,70	-
			74,56	-
		GRUPO NACIONAL PROVINCIAL (DESCUENTO NOMINAL) (2013 - 2015)	73,45	78,84
		SEGURO DE SEPARACION INDIVIDUALIZADO (2013 - 2015)	157,63	57,76
		RETENCION POR AHORRO PERSONAL (2013 - 2015)	1,050,62	-
		RETENCION POR PRESTAMO (2013-2015)	892,75	-
		RETENCION 2,5%	149,68	8,28
		PRESTAMOS HIPOTECARIOS	-	2,64
		ISSEMYM RETENCIONES DE CUOTAS PARA FONDO SOLIDARIO DE REPARTO	-	225,31
		ISSEMYM RETENCIONES DE CUOTAS PARA EL SERVICIO DE SALUD	-	170,83
		ESTANCIAS INFANTILES ISSEMYM	-	5,48
		CUOTA DE SISTEMA DE CAPITALIZACION	-	40,71
		SEGUROS MEXICANOS SEGUIMEX	-	2,39
		APORTACION VOLUNTARIA	-	3,74
		CREDITO DE CONSUMO A CORTO PLAZO	-	9,67
		CREDITO DE CONSUMO A MEDIANO PLAZO	-	23,54
		CREDITO DE CONSUMO	-	1,42
		CENTROS VACACIONALES ISSEMYM	-	0,25
Otras cuentas por pagar a corto plazo			12,45	1,732,74
		EULOGIO MEJIA CARPIO	1,18	-
		ALFONSO PAREDES SALGADO	1,27	-
		MIGUEL ANGEL HINOJOSA VENTURA	2,65	-
		JOSE DAVID ARIAGA ROJAS	7,35	-
		LIZETTE RODRIGUEZ MARROQUIN	-	139,20



SISTEMA MUNICIPAL PARA EL DESARROLLO INTEGRAL DE LA FAMILIA. 3101

Cuenta Pública 2017
Estado Analítico de la Deuda y Otros Pasivos
(Miles de pesos)

DEL 1 DE ENERO AL 31 DE DICIEMBRE DE 2017

Denominación de las Deudas (3)	Moneda de Contratación (4)	Institución o País Acreedor (5)	Saldo Inicial del Periodo (6)	Saldo Final del Periodo (7)
		IPAS YAZMIN BRITO MIENDETA EVELIA CHAVEZ HINOJOSA GOBIERNO DEL ESTADO DE MEXICO ISSEMYM		4.00 3.63 798.18 797.73
Total Deuda y Otros Pasivos (1)			1,918.03	14,606.87

"Bajo protesta de decir verdad declaramos que los Estados Financieros y sus notas, son razonablemente correctos y son responsabilidad del emisor"

PRESIDENTA
PROF. SCORRA YOLANDA ROSALES GÓMEZ



DIRECTOR
IPE GUILBAULO HERNANDEZ GONZALEZ



TESORERO
LAE JORGE SERGIAN PERA







Table with columns: CUENTA, Rubro de los Ingresos (4), Estimado (5), Ampliaciones y Reducciones (6), Ingresos Modificado (7), Devengado (8), Recaudado (9), % de Avance de la Recaudación (10), Ingresos Excedentes (11). Rows include various budget items like 'Apoyos Federales', 'Apoyos', 'Fondo de Apoyos para Infraestructura Social Municipal', etc.

Handwritten signature: Palencia



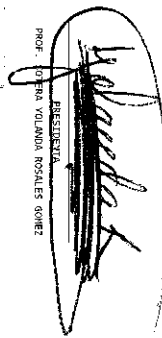
Cuenta Pública 2017
ESTADO ANALÍTICO DE INGRESOS
(Miles de Pesos)


SISTEMA DECENTRALIZADO MUNICIPAL DIF DE TOLUCA 3101

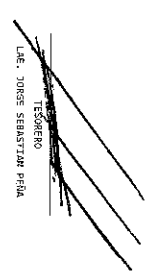
AL 31 DE DICIEMBRE DE 2017

Cuenta (3)	Rubro de los Ingresos (4)	Estimado (5)	Ingresos					% de Avance de la Recaudación (10)	Ingresos Excedentes (11)
			Ampliaciones y Reducciones (6)	Modificado (7)	Devengado (8)	Recaudado (9)			
6110 4399 009 009	Otros Ingresos y Beneficios Varios	52,617.70	0.00	52,617.70	0.00	52,617.70	52,617.70	100.00	-102.20
6110 4399 009 002	Aportaciones por Cuenta de Planteles	0.00	0.00	0.00	0.00	0.00	0.00	0.00	0.00
6110 4399 009 003	Ingresos por Asistencia Técnica	0.00	0.00	0.00	0.00	0.00	0.00	0.00	0.00
6110 4399 009 004	Actualización de Inversiones en UDI'S	0.00	0.00	0.00	0.00	0.00	0.00	0.00	0.00
6110 4399 009 005	Intereses por Inversiones en UDI'S	0.00	0.00	0.00	0.00	0.00	0.00	0.00	0.00
6110 4399 009 006	Otros Convenios	465.60	0.00	465.60	0.00	0.00	0.00	0.00	-465.60
6110 4399 009 008	Ingresos Derivados de Electricidad Anterior no aplicables	52,152.10	0.00	52,152.10	0.00	52,152.11	52,152.11	100.00	0.01
6110 4399 009 009	Otros Ingresos Varios	0.00	0.00	0.00	0.00	163.98	163.98	0.00	-163.98
6110 4399 009 008	Otros Ingresos por Donativos	0.00	0.00	0.00	0.00	0.00	0.00	0.00	0.00
Subtotal (12)		52,617.70	0.00	52,617.70	0.00	52,617.70	52,315.50	99.43	-302.20
	TOTAL INGRESOS:	345,500.00	0.00	345,500.00	0.00	345,500.00	251,973.57	73.04	-93,526.43

"Bajo protesta de decir verdad declaramos que los Estados Financieros y sus notas, son razonablemente correctos y son responsabilidad del emisor"


 PROF. YOLANDA ROSALES GOMEZ
 PRESIDENTA
 PRESIDENCIA


 L.F. GUTIERREZ
 DIRECTOR GENERAL DE ADMINISTRACIÓN
 DIRECCIÓN


 L.F. JOSE SEBASTIAN PIMA
 TESORERO

CUENTA	(3)	Concepto	(4)	Aprobado	(5)	Ampliaciones/ Reducciones (6)	Modificando	(7)	Egresos Compromiso	(8)	Devengado	(9)	Ejercido	(10)	Pagado	(11)	Subejercido	(12)
3270	3270	Arrendamiento de autos particulares		0.00		72.00		72.00	0.00	0.00	0.00	0.00	71.60	71.60	71.09	71.09	0.41	
3271	3271	Arrendamiento de autos particulares		0.00		71.66		71.66	0.00	0.00	0.00	0.00	70.74	70.74	70.74	0.34		
3280	3280	SERVICIOS PROFESIONALES, CIENTÍFICOS, TÉCNICOS Y OTROS SERVICIOS		9,848.90		-368.89		9,480.01	0.00	0.00	0.00	0.00	9,399.29	9,399.29	9,399.29	0.34		
3210	3210	Servicio legal, de contabilidad, auditoría y relacionados		6,742.00		-437.73		6,304.27	0.00	0.00	0.00	0.00	6,258.51	6,258.51	6,258.51	0.34		
3211	3211	Asesoría contable y consultoría administrativa, procesos, técnicas y en tecnologías		6,242.00		-437.73		5,804.27	0.00	0.00	0.00	0.00	5,758.51	5,758.51	5,758.51	0.34		
3230	3230	Servicios jurídicos		131.50		32.93		164.43	0.00	0.00	0.00	0.00	138.90	138.90	138.90	0.00		
3240	3240	Servicios informáticos		171.50		32.02		203.52	0.00	0.00	0.00	0.00	199.20	199.20	199.20	0.00		
3241	3241	Servicios de computación		699.00		-209.99		489.01	0.00	0.00	0.00	0.00	489.01	489.01	489.01	0.00		
3340	3340	Servicios de apoyo administrativo, traducción, fotocopiado a impresión		999.00		-209.99		789.01	0.00	0.00	0.00	0.00	789.01	789.01	789.01	0.00		
3341	3341	Servicios de apoyo administrativo y fotocopiado		620.40		-308.62		311.78	0.00	0.00	0.00	0.00	311.78	311.78	311.78	0.00		
3342	3342	Servicios de apoyo administrativo y traducción		378.60		-78.37		300.23	0.00	0.00	0.00	0.00	477.23	477.23	477.23	0.00		
3380	3380	Servicios de asesoramiento técnico para el personal de servicio público		979.00		-421.00		558.00	0.00	0.00	0.00	0.00	558.00	558.00	558.00	0.00		
3381	3381	Servicios de asesoría		979.00		-421.00		558.00	0.00	0.00	0.00	0.00	558.00	558.00	558.00	0.00		
3400	3400	SERVICIOS FINANCIEROS, BANCARIOS Y COMERCIALES		509.00		-242.60		266.40	0.00	0.00	0.00	0.00	266.40	266.40	266.40	0.00		
3410	3410	Servicios bancarios y financieros		1,608.00		-508.68		1,099.32	0.00	0.00	0.00	0.00	1,099.32	1,099.32	1,099.32	0.00		
3411	3411	Servicios bancarios y financieros		300.00		0.00		300.00	0.00	0.00	0.00	0.00	300.00	300.00	300.00	0.00		
3420	3420	Servicios de bienes patrimoniales		600.00		0.00		600.00	0.00	0.00	0.00	0.00	600.00	600.00	600.00	0.00		
3430	3430	Servicios de seguros		608.00		0.00		608.00	0.00	0.00	0.00	0.00	608.00	608.00	608.00	0.00		
3440	3440	Servicios de corretaje		460.00		0.00		460.00	0.00	0.00	0.00	0.00	460.00	460.00	460.00	0.00		
3450	3450	Servicios de corretaje		460.00		0.00		460.00	0.00	0.00	0.00	0.00	460.00	460.00	460.00	0.00		
3460	3460	Servicios de corretaje		460.00		0.00		460.00	0.00	0.00	0.00	0.00	460.00	460.00	460.00	0.00		
3470	3470	Servicios de corretaje		460.00		0.00		460.00	0.00	0.00	0.00	0.00	460.00	460.00	460.00	0.00		
3500	3500	SERVICIOS DE INSTALACIÓN, REPARACIÓN, MANTENIMIENTO Y CONSERVACIÓN		146.00		-267.50		-121.50	0.00	0.00	0.00	0.00	-121.50	-121.50	-121.50	0.00		
3510	3510	Conservación y mantenimiento menor de inmuebles		13,355.50		6,242.41		19,597.91	0.00	0.00	0.00	0.00	17,492.41	17,492.41	17,492.41	0.00		
3511	3511	Conservación y mantenimiento menor de inmuebles		10,940.00		7,072.41		18,012.41	0.00	0.00	0.00	0.00	16,039.91	16,039.91	16,039.91	0.00		
3512	3512	Asesoría de obras, albanilería, carpintería, pintura y electricidad		930.00		-6,663.91		-5,733.91	0.00	0.00	0.00	0.00	-5,733.91	-5,733.91	-5,733.91	0.00		
3520	3520	Reparación y mantenimiento de equipo menor de laboratorio		703.00		-402.50		300.50	0.00	0.00	0.00	0.00	300.50	300.50	300.50	0.00		
3521	3521	Reparación y mantenimiento de equipo menor de laboratorio		1,000.00		-18.50		981.50	0.00	0.00	0.00	0.00	981.50	981.50	981.50	0.00		
3522	3522	Reparación y mantenimiento de equipo menor de laboratorio		190.00		-164.00		26.00	0.00	0.00	0.00	0.00	26.00	26.00	26.00	0.00		
3523	3523	Reparación y mantenimiento de equipo menor de laboratorio		180.00		-164.00		16.00	0.00	0.00	0.00	0.00	16.00	16.00	16.00	0.00		
3524	3524	Reparación y mantenimiento de equipo menor de laboratorio		180.00		-164.00		16.00	0.00	0.00	0.00	0.00	16.00	16.00	16.00	0.00		
3525	3525	Reparación y mantenimiento de equipo menor de laboratorio		180.00		-164.00		16.00	0.00	0.00	0.00	0.00	16.00	16.00	16.00	0.00		
3526	3526	Reparación y mantenimiento de equipo menor de laboratorio		180.00		-164.00		16.00	0.00	0.00	0.00	0.00	16.00	16.00	16.00	0.00		
3527	3527	Reparación y mantenimiento de equipo menor de laboratorio		180.00		-164.00		16.00	0.00	0.00	0.00	0.00	16.00	16.00	16.00	0.00		
3528	3528	Reparación y mantenimiento de equipo menor de laboratorio		180.00		-164.00		16.00	0.00	0.00	0.00	0.00	16.00	16.00	16.00	0.00		
3529	3529	Reparación y mantenimiento de equipo menor de laboratorio		180.00		-164.00		16.00	0.00	0.00	0.00	0.00	16.00	16.00	16.00	0.00		
3530	3530	Reparación y mantenimiento de equipo menor de laboratorio		180.00		-164.00		16.00	0.00	0.00	0.00	0.00	16.00	16.00	16.00	0.00		
3531	3531	Reparación y mantenimiento de equipo menor de laboratorio		180.00		-164.00		16.00	0.00	0.00	0.00	0.00	16.00	16.00	16.00	0.00		
3532	3532	Reparación y mantenimiento de equipo menor de laboratorio		180.00		-164.00		16.00	0.00	0.00	0.00	0.00	16.00	16.00	16.00	0.00		
3533	3533	Reparación y mantenimiento de equipo menor de laboratorio		180.00		-164.00		16.00	0.00	0.00	0.00	0.00	16.00	16.00	16.00	0.00		
3534	3534	Reparación y mantenimiento de equipo menor de laboratorio		180.00		-164.00		16.00	0.00	0.00	0.00	0.00	16.00	16.00	16.00	0.00		
3535	3535	Reparación y mantenimiento de equipo menor de laboratorio		180.00		-164.00		16.00	0.00	0.00	0.00	0.00	16.00	16.00	16.00	0.00		
3536	3536	Reparación y mantenimiento de equipo menor de laboratorio		180.00		-164.00		16.00	0.00	0.00	0.00	0.00	16.00	16.00	16.00	0.00		
3537	3537	Reparación y mantenimiento de equipo menor de laboratorio		180.00		-164.00		16.00	0.00	0.00	0.00	0.00	16.00	16.00	16.00	0.00		
3538	3538	Reparación y mantenimiento de equipo menor de laboratorio		180.00		-164.00		16.00	0.00	0.00	0.00	0.00	16.00	16.00	16.00	0.00		
3539	3539	Reparación y mantenimiento de equipo menor de laboratorio		180.00		-164.00		16.00	0.00	0.00	0.00	0.00	16.00	16.00	16.00	0.00		
3540	3540	Reparación y mantenimiento de equipo menor de laboratorio		180.00		-164.00		16.00	0.00	0.00	0.00	0.00	16.00	16.00	16.00	0.00		
3541	3541	Reparación y mantenimiento de equipo menor de laboratorio		180.00		-164.00		16.00	0.00	0.00	0.00	0.00	16.00	16.00	16.00	0.00		
3542	3542	Reparación y mantenimiento de equipo menor de laboratorio		180.00		-164.00		16.00	0.00	0.00	0.00	0.00	16.00	16.00	16.00	0.00		
3543	3543	Reparación y mantenimiento de equipo menor de laboratorio		180.00		-164.00		16.00	0.00	0.00	0.00	0.00	16.00	16.00	16.00	0.00		
3544	3544	Reparación y mantenimiento de equipo menor de laboratorio		180.00		-164.00		16.00	0.00	0.00	0.00	0.00	16.00	16.00	16.00	0.00		
3545	3545	Reparación y mantenimiento de equipo menor de laboratorio		180.00		-164.00		16.00	0.00	0.00	0.00	0.00	16.00	16.00	16.00	0.00		
3546	3546	Reparación y mantenimiento de equipo menor de laboratorio		180.00		-164.00		16.00	0.00	0.00	0.00	0.00	16.00	16.00	16.00	0.00		
3547	3547	Reparación y mantenimiento de equipo menor de laboratorio		180.00		-164.00		16.00	0.00	0.00	0.00	0.00	16.00	16.00	16.00	0.00		
3548	3548	Reparación y mantenimiento de equipo menor de laboratorio		180.00		-164.00		16.00	0.00	0.00	0.00	0.00	16.00	16.00	16.00	0.00		
3549	3549	Reparación y mantenimiento de equipo menor de laboratorio		180.00		-164.00		16.00	0.00	0.00	0.00	0.00	16.00	16.00	16.00	0.00		
3550	3550	Reparación y mantenimiento de equipo menor de laboratorio		180.00		-164.00		16.00	0.00	0.00	0.00	0.00	16.00	16.00	16.00	0.00		
3551	3551	Reparación y mantenimiento de equipo menor de laboratorio		180.00		-164.00		16.00	0.00	0.00	0.00	0.00	16.00	16.00	16.00	0.00		
3552	3552	Reparación y mantenimiento de equipo menor de laboratorio		180.00		-164.00		16.00	0.00	0.00	0.00	0.00	16.00	16.00	16.00	0.00		
3553	3553	Reparación y mantenimiento de equipo menor de laboratorio		180.00		-164.00		16.00	0.00	0.00	0.00	0.00	16.00	16.00	16.00	0.00		
3554	3554	Reparación y mantenimiento de equipo menor de laboratorio		180.00		-164.00		16.00	0.00	0.00	0.00	0.00	16.00	16.00	16.00	0.00		
3555	3555	Reparación y mantenimiento de equipo menor de laboratorio		180.00		-164.00		16.00	0.00	0.00	0.00	0.00	16.00	16.00	16.00	0.00		
3556	3556	Reparación y mantenimiento de equipo menor de laboratorio		180.00		-164.00		16.00	0.00	0.00	0.00	0.00	16.00	16.00	16.00	0.00		
3557	3557	Reparación y mantenimiento de equipo menor de laboratorio		180.00		-164.00		16.00	0.00	0.00	0.00	0.00	16.00	16.00	16.00	0.00		
3558	3558	Reparación y mantenimiento de equipo menor de laboratorio		180.00		-164.00		16.00	0.00	0.00	0.00	0.00	16.00	16.00	16.00	0.00		
3559	3559	Reparación y mantenimiento de equipo menor de laboratorio		180.00		-164.00		16.00	0.00	0.00	0.00	0.00	16.00	16.00	16.00	0.00		
3560	3560	Reparación y mantenimiento de equipo menor de laboratorio		180.00		-164.00		16.00	0.00	0.00	0.00	0.00	16.00	16.00				



CUBICULA	CONCEPTO	APROBADO	AMPLIACIONES/ REDUCCIONES (6)	MODIFICADO	EGRESOS COMPROMETIDO	DEVENGADO	EJERCIDO	PAGADO	SUBEJERCIDO
5110	Muebles de oficina y estantería	4,410.00	-1,410.96	2,999.04	0.00	0.00	1,307.47	1,307.47	1,682.57
5111	Muebles y sillas	4,410.00	-1,410.96	2,999.04	0.00	0.00	1,307.47	1,307.47	1,682.57
5120	Muebles excepto de oficina y estantería	2,050.00	140.00	2,190.00	0.00	0.00	44.86	44.86	310.14
5121	Equipos de sonido y de iluminación de la Iluminación	295.00	140.00	435.00	0.00	0.00	64.80	64.80	81.00
5122	Equipos de sonido y de iluminación de la Iluminación	1,635.00	201.62	1,836.62	0.00	0.00	806.39	806.39	1,110.90
5130	Equipos de sonido y de iluminación de la Iluminación	1,635.00	201.62	1,836.62	0.00	0.00	806.39	806.39	1,110.90
5131	Equipos de sonido y de iluminación de la Iluminación	699.00	384.31	1,083.31	0.00	0.00	786.41	786.41	289.90
5132	Equipos de sonido y de iluminación de la Iluminación	105.00	-4.00	101.00	0.00	0.00	47.34	47.34	51.85
5133	Equipos de sonido y de iluminación de la Iluminación	595.00	380.31	975.31	0.00	0.00	738.07	738.07	247.24
5200	MATERIAL DE EQUIPO EDUCACIONAL Y RECREATIVO	210.00	631.00	841.00	0.00	0.00	642.64	220.50	114.50
5210	Equipos y materiales audiovisuales	80.00	285.00	365.00	0.00	0.00	270.60	270.60	75.00
5220	Equipos de sonido	80.00	-11.00	69.00	0.00	0.00	0.00	0.00	0.00
5230	Equipos de sonido	80.00	-11.00	69.00	0.00	0.00	0.00	0.00	0.00
5240	Equipos de sonido	80.00	-11.00	69.00	0.00	0.00	0.00	0.00	0.00
5250	Equipos de sonido	80.00	-11.00	69.00	0.00	0.00	0.00	0.00	0.00
5260	Equipos de sonido	80.00	-11.00	69.00	0.00	0.00	0.00	0.00	0.00
5270	Equipos de sonido	80.00	-11.00	69.00	0.00	0.00	0.00	0.00	0.00
5280	Equipos de sonido	80.00	-11.00	69.00	0.00	0.00	0.00	0.00	0.00
5290	Equipos de sonido	80.00	-11.00	69.00	0.00	0.00	0.00	0.00	0.00
5300	Equipos de sonido	80.00	-11.00	69.00	0.00	0.00	0.00	0.00	0.00
5310	Equipos de sonido	80.00	-11.00	69.00	0.00	0.00	0.00	0.00	0.00
5320	Equipos de sonido	80.00	-11.00	69.00	0.00	0.00	0.00	0.00	0.00
5330	Equipos de sonido	80.00	-11.00	69.00	0.00	0.00	0.00	0.00	0.00
5340	Equipos de sonido	80.00	-11.00	69.00	0.00	0.00	0.00	0.00	0.00
5350	Equipos de sonido	80.00	-11.00	69.00	0.00	0.00	0.00	0.00	0.00
5360	Equipos de sonido	80.00	-11.00	69.00	0.00	0.00	0.00	0.00	0.00
5370	Equipos de sonido	80.00	-11.00	69.00	0.00	0.00	0.00	0.00	0.00
5380	Equipos de sonido	80.00	-11.00	69.00	0.00	0.00	0.00	0.00	0.00
5390	Equipos de sonido	80.00	-11.00	69.00	0.00	0.00	0.00	0.00	0.00
5400	Equipos de sonido	80.00	-11.00	69.00	0.00	0.00	0.00	0.00	0.00
5410	Equipos de sonido	80.00	-11.00	69.00	0.00	0.00	0.00	0.00	0.00
5420	Equipos de sonido	80.00	-11.00	69.00	0.00	0.00	0.00	0.00	0.00
5430	Equipos de sonido	80.00	-11.00	69.00	0.00	0.00	0.00	0.00	0.00
5440	Equipos de sonido	80.00	-11.00	69.00	0.00	0.00	0.00	0.00	0.00
5450	Equipos de sonido	80.00	-11.00	69.00	0.00	0.00	0.00	0.00	0.00
5460	Equipos de sonido	80.00	-11.00	69.00	0.00	0.00	0.00	0.00	0.00
5470	Equipos de sonido	80.00	-11.00	69.00	0.00	0.00	0.00	0.00	0.00
5480	Equipos de sonido	80.00	-11.00	69.00	0.00	0.00	0.00	0.00	0.00
5490	Equipos de sonido	80.00	-11.00	69.00	0.00	0.00	0.00	0.00	0.00
5500	Equipos de sonido	80.00	-11.00	69.00	0.00	0.00	0.00	0.00	0.00
5510	Equipos de sonido	80.00	-11.00	69.00	0.00	0.00	0.00	0.00	0.00
5520	Equipos de sonido	80.00	-11.00	69.00	0.00	0.00	0.00	0.00	0.00
5530	Equipos de sonido	80.00	-11.00	69.00	0.00	0.00	0.00	0.00	0.00
5540	Equipos de sonido	80.00	-11.00	69.00	0.00	0.00	0.00	0.00	0.00
5550	Equipos de sonido	80.00	-11.00	69.00	0.00	0.00	0.00	0.00	0.00
5560	Equipos de sonido	80.00	-11.00	69.00	0.00	0.00	0.00	0.00	0.00
5570	Equipos de sonido	80.00	-11.00	69.00	0.00	0.00	0.00	0.00	0.00
5580	Equipos de sonido	80.00	-11.00	69.00	0.00	0.00	0.00	0.00	0.00
5590	Equipos de sonido	80.00	-11.00	69.00	0.00	0.00	0.00	0.00	0.00
5600	Equipos de sonido	80.00	-11.00	69.00	0.00	0.00	0.00	0.00	0.00
5610	Equipos de sonido	80.00	-11.00	69.00	0.00	0.00	0.00	0.00	0.00
5620	Equipos de sonido	80.00	-11.00	69.00	0.00	0.00	0.00	0.00	0.00
5630	Equipos de sonido	80.00	-11.00	69.00	0.00	0.00	0.00	0.00	0.00
5640	Equipos de sonido	80.00	-11.00	69.00	0.00	0.00	0.00	0.00	0.00
5650	Equipos de sonido	80.00	-11.00	69.00	0.00	0.00	0.00	0.00	0.00
5660	Equipos de sonido	80.00	-11.00	69.00	0.00	0.00	0.00	0.00	0.00
5670	Equipos de sonido	80.00	-11.00	69.00	0.00	0.00	0.00	0.00	0.00
5680	Equipos de sonido	80.00	-11.00	69.00	0.00	0.00	0.00	0.00	0.00
5690	Equipos de sonido	80.00	-11.00	69.00	0.00	0.00	0.00	0.00	0.00
5700	Equipos de sonido	80.00	-11.00	69.00	0.00	0.00	0.00	0.00	0.00
5710	Equipos de sonido	80.00	-11.00	69.00	0.00	0.00	0.00	0.00	0.00
5720	Equipos de sonido	80.00	-11.00	69.00	0.00	0.00	0.00	0.00	0.00
5730	Equipos de sonido	80.00	-11.00	69.00	0.00	0.00	0.00	0.00	0.00
5740	Equipos de sonido	80.00	-11.00	69.00	0.00	0.00	0.00	0.00	0.00
5750	Equipos de sonido	80.00	-11.00	69.00	0.00	0.00	0.00	0.00	0.00
5760	Equipos de sonido	80.00	-11.00	69.00	0.00	0.00	0.00	0.00	0.00
5770	Equipos de sonido	80.00	-11.00	69.00	0.00	0.00	0.00	0.00	0.00
5780	Equipos de sonido	80.00	-11.00	69.00	0.00	0.00	0.00	0.00	0.00
5790	Equipos de sonido	80.00	-11.00	69.00	0.00	0.00	0.00	0.00	0.00
5800	Equipos de sonido	80.00	-11.00	69.00	0.00	0.00	0.00	0.00	0.00
5810	Equipos de sonido	80.00	-11.00	69.00	0.00	0.00	0.00	0.00	0.00
5820	Equipos de sonido	80.00	-11.00	69.00	0.00	0.00	0.00	0.00	0.00
5830	Equipos de sonido	80.00	-11.00	69.00	0.00	0.00	0.00	0.00	0.00
5840	Equipos de sonido	80.00	-11.00	69.00	0.00	0.00	0.00	0.00	0.00
5850	Equipos de sonido	80.00	-11.00	69.00	0.00	0.00	0.00	0.00	0.00
5860	Equipos de sonido	80.00	-11.00	69.00	0.00	0.00	0.00	0.00	0.00
5870	Equipos de sonido	80.00	-11.00	69.00	0.00	0.00	0.00	0.00	0.00
5880	Equipos de sonido	80.00	-11.00	69.00	0.00	0.00	0.00	0.00	0.00
5890	Equipos de sonido	80.00	-11.00	69.00	0.00	0.00	0.00	0.00	0.00
5900	Equipos de sonido	80.00	-11.00	69.00	0.00	0.00	0.00	0.00	0.00
5910	Equipos de sonido	80.00	-11.00	69.00	0.00	0.00	0.00	0.00	0.00
5920	Equipos de sonido	80.00	-11.00	69.00	0.00	0.00	0.00	0.00	0.00
5930	Equipos de sonido	80.00	-11.00	69.00	0.00	0.00	0.00	0.00	0.00
5940	Equipos de sonido	80.00	-11.00	69.00	0.00	0.00	0.00	0.00	0.00
5950	Equipos de sonido	80.00	-11.00	69.00	0.00	0.00	0.00	0.00	0.00
5960	Equipos de sonido	80.00	-11.00	69.00	0.00	0.00	0.00	0.00	0.00
5970	Equipos de sonido	80.00	-11.00	69.00	0.00	0.00	0.00	0.00	0.00
5980	Equipos de sonido	80.00	-11.00	69.00	0.00	0.00	0.00	0.00	0.00
5990	Equipos de sonido	80.00	-11.00	69.00	0.00	0.00	0.00	0.00	0.00
6000	Equipos de sonido	80.00	-11.00	69.00	0.00	0.00	0.00	0.00	0.00
6010	Equipos de sonido	80.00	-11.00	69.00	0.00	0.00	0.00	0.00	0.00
6020	Equipos de sonido	80.00	-11.00	69.00	0.00	0.00	0.00	0.00	0.00
6030	Equipos de sonido	80.00	-11.00	69.00	0.00	0.00	0.00	0.00	0.00
6040	Equipos de sonido	80.00	-11.00	69.00	0.00	0.00	0.00	0.00	0.00
6050	Equipos de sonido	80.00	-11.00	69.00	0.00	0.00	0.00	0.00	0.00
6060	Equipos de sonido	80.00	-11.00	69.00	0.00	0.00	0.00	0.00	0.00
6070	Equipos de sonido	80.00	-11.00	69.00	0.00	0.00	0.00	0.00	0.00
6080	Equipos de sonido	80.00	-11.00	69.00	0.00	0.00	0.00	0.00	0.00
6090	Equipos de sonido	80.00	-11.00	69.00	0.00	0.00	0.00	0.00	0.00
6100	Equipos de sonido	80.00	-11.00	69.00	0.00	0.00	0.00	0.00	0.00
6110	Equipos de sonido	80.00	-11.00	69.00	0.00	0.00	0.00	0.00	0.00
6120	Equipos de sonido	80.00	-11.00	69.00	0.00	0.00	0.00	0.00	0.00
6130	Equipos de sonido	80.00	-11.00	69.00	0.00	0.00	0.00	0.00	0.00
6140	Equipos de sonido	80.00	-11.00	69.00	0.00	0.00	0.00	0.00	0.00
6150	Equipos de sonido	80.00	-11.00	69.00	0.00	0.00	0.00	0.00	0.00
6160	Equipos de sonido	80.00	-11.00	69.00	0.00	0.00	0.00	0.00	0.00
6170	Equipos de sonido	80.00	-11.00						

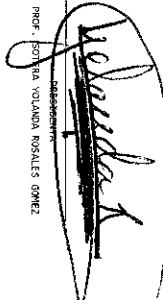



SISTEMA DESCENTRALIZADO MUNICIPAL DIF TOLUCA 3101

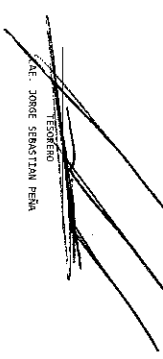
Cuenta Pública 2017
Estado Analítico del Ejercicio del Presupuesto de Egresos
Clasificación Administrativa
(Miles de Pesos)


AL 31 DE DICIEMBRE DE 2017

	DEPENDENCIA (3)	Aprobado (4)	Ampliaciones / Reducciones (5)	Modificado (6)	Comprometido (7)	Devengado (8)	Ejercido (9)	Pagado (10)	Subejercicio (11)
000	PRESIDENCIA	10,810.70	-1,017.04	9,793.66	0.00	28.70	5,976.76	5,948.05	3,816.91
000	DIRECCIÓN GENERAL	44,963.65	-21,983.18	22,980.47	0.00	44.59	13,233.67	13,186.09	9,966.80
000	TESORERÍA	59,894.75	14,879.72	74,774.47	0.00	0.30	61,210.87	51,871.48	13,553.80
000	ÁREA DE OPERACIÓN	147,908.45	683.50	148,591.95	0.00	873.06	103,860.21	102,787.45	46,111.74
000	ÁREA DE GESTIÓN SOCIAL	78,186.95	7,137.00	85,323.95	0.00	240.96	59,046.37	58,799.41	27,263.58
000	CONTABILIDAD INTERNA	2,275.50	0.00	2,275.50	0.00	28.02	2,035.93	2,037.26	2,037.26
	TOTAL	345,800.00	0.00	345,800.00	0.00	10,594.54	245,197.04	234,803.10	89,892.29


 PROF. CECILIA YOLANDA ROSALES GOMEZ
 SECRETARÍA DE ADMINISTRACIÓN


 LPE. GUILLERMO LIZASO
 DIRECCIÓN DE ADMINISTRACIÓN


 AFE. JORGE SEBASTIÁN PEÑA
 DIRECCIÓN DE ADMINISTRACIÓN



Departamento de Ingresos y Fomento Municipal

Cuenta Pública 2017
Estado Analítico del Ejercicio del Presupuesto de Egresos
Clasificación Económica (por Tipo de Gasto)
(Miles de pesos)

SISTEMA DESCENTRALIZADO MUNICIPAL DIF DE TOLUCA 3101

DEL 1 DE ENERO AL 31 DE DICIEMBRE DE 2017

Concepto (3)	Egresos							Subejercicio (11)
	Aprobado (4)	Ampliaciones / (Reducciones) (5)	Modificado (6)	Comprometido (7)	Devengado (8)	Ejercicio (9)	Pagado (10)	
Gasto Corriente (12)	295,601.59	5,275.66	300,877.25	0.00	2,017.44	208,442.18	206,424.74	92,435.07
Gasto de Capital (13)	36,655.00	-5,275.66	31,379.34	0.00	8,537.10	23,972.05	15,434.95	7,407.29
Amortización de la Deuda y disminución de Pasivos (14)	12,743.41	0.00	12,743.41	0.00	0.00	12,743.41	12,743.41	0.00
Pensiones y Jubilaciones (15)	0.00	0.00	0.00	0.00	0.00	0.00	0.00	0.00
Participaciones (16)	0.00	0.00	0.00	0.00	0.00	0.00	0.00	0.00
Total (17)	345,000.00	0.00	345,000.00	0.00	10,554.54	245,157.64	234,603.10	99,842.36

PRESIDENTA
PROF. SOTERA YOLANDA ROSALES GOMEZ



PRESIDENCIA

DIRECCIÓN DE PRESUPUESTO
LPE. GUILTBALDO HERNANDEZ CAMPUZANO



DIRECCIÓN DE PRESUPUESTO

TESORERO
CAE. JORGE SEBASTIAN PEÑA



DIRECCIÓN DE TESORERÍA



SISTEMA DESCENTRALIZADO MUNICIPAL DIF TOLUCA 3101

Cuenta Publica 2017
Estado Analítico del Ejercicio Presupuestal de Egresos Clasificación Funcional (Finalidad y Función)
(Miles de Pesos)

AL 31 DE DICIEMBRE DE 2017

Finalidad y Función (3)	Aprobado (4)	Ampliaciones / Reducciones (5)	Modificado (6)	Comprometido (7)	Devengado (8)	Ejercido (9)	Pagado (10)	Subejercicio (11)
01 Gobierno	111,820.50	-8,332.04	103,288.96	0.00	9,424.00	78,226.71	69,302.71	24,562.15
01 Legislación								
02 Justicia								
03 Coordinación de la política de gobierno	2,275.50	0.00	2,275.50	0.00	28.02	2,036.97	2,007.96	229.53
04 Relaciones exteriores								
05 Asuntos financieros y haciendarios	109,345.40	-8,332.04	101,013.36	0.00	9,389.98	76,650.74	67,204.76	21,322.02
06 Seguridad nacional								
07 Asuntos de orden público y seguridad interior								
08 Otros servicios generales								
02 Desarrollo social	233,379.10	8,332.04	241,711.14	0.00	1,130.54	166,430.93	165,300.39	75,280.21
01 Protección ambiental								
02 Vivienda y servicios a la comunidad	0.00	603.50	609.50	0.00	6.00	486.31	480.71	123.19
03 Salud	63,419.91	1,800.59	65,280.41	0.00	262.91	61,647.38	61,394.47	23,653.03
04 Recreación, cultura y otras manifestaciones sociales								
05 Educación	19,656.48	1,125.00	20,983.48	0.00	233.52	13,168.56	12,935.43	7,814.53
06 Protección social	130,100.71	4,737.04	134,837.75	0.00	628.51	91,129.29	90,469.78	43,709.46
07 Otros asuntos sociales								
03 Desarrollo económico								
01 Asuntos económicos, comerciales y laborales en general								
02 Agricultura, silvicultura, pesca y caza								
03 Combustibles y energía								
04 Minería, manufacturas y construcción								
05 Transporte								
06 Comunicaciones								
07 Turismo								
08 Ciencia, tecnología e innovación								
09 Otrs industriales y otros asuntos económicos								
04 Otras no clasificadas en fundaciones anteriores								
01 Transacciones de la deuda pública / costo financiero de la deuda								
02 Transferencias, participaciones y aportaciones entre diferentes niveles y órdenes de gobierno								
03 Sanamiento del sistema financiero								
04 Adelantos de ejercicios fiscales anteriores								
TOTAL:	345,000.00	0.00	345,000.00	0.00	10,654.54	245,167.64	234,603.10	99,842.36

PROF. COTRERA VOLANDA ROSALES GOMEZ

DIRECTOR GENERAL DE PRESUPUESTO

LAS JORGE SEBASTIAN PERA

DIRECCION

DIRECCION

DIRECCION



Cuenta Pública 2017
Gasto por Categoría Programática
(Miles de Pesos)

SISTEMA DESCENTRALIZADO MUNICIPAL DIF TOLUCA 3101

AL 31 DE DICIEMBRE DE 2017

Concepto (3) *	Egresos										
	Aprobado (4)	Ampliaciones / Reducciones (5)	Modificado (6)	Comprometido (7)	Devengado (8)	Ejercido (9)	Pagado (10)	Subejercicio (11)			
01030401	DESARROLLO DE LA FUNCION PUBLICA Y ETICA EN EL										
01030206	SERVICIO PUBLICO	2,276.50	0.00	2,276.50	0.00	28.02	2,036.97	2,007.95	239.53		
	PLANACION Y PRESUPUESTO BASADO EN RESULTADOS	80,149.30	-8,588.78	71,561.12	0.00	8,379.90	55,284.82	48,904.92	16,276.30		
01050206	CONSOLIDACION DE LA ADMINISTRACION PUBLICA DE RESULTADOS										
02020101	DESARROLLO URBANO	29,196.14	256.14	29,452.28	0.00	1,016.08	21,405.92	20,389.84	8,048.33		
	PREVENCION MEDICA PARA LA COMUNIDAD	0.00	699.50	699.50	0.00	5.90	486.31	480.71	123.19		
02050101	EDUCACION PARA ADULTOS	83,419.81	1,880.50	85,280.41	0.00	282.91	61,647.38	61,384.47	23,633.03		
02050603	ALIMENTACION PARA LA POBLACION INFANTIL	12,894.70	-100.00	12,594.70	0.00	58.98	8,895.66	9,836.70	2,699.04		
02060901	ALIMENTACION Y NUTRICION FAMILIAR	7,163.77	1,225.00	8,388.77	0.00	174.56	3,273.29	3,098.73	5,116.48		
02060902	PROTECCION A LA POBLACION INFANTIL	8,910.19	-16.00	8,895.19	0.00	41.56	2,659.17	2,527.52	2,346.67		
02060903	ATENCIÓN A PERSONAS CON DISCAPACIDAD	3,877.87	143.50	4,121.37	0.00	11.66	7,548.52	7,506.96	1,582.20		
02060904	AYUDO A LOS ADULTOS MAYORES	15,493.54	985.00	16,478.54	0.00	38.70	10,822.55	10,885.85	6,565.99		
02060905	DESARROLLO INTEGRAL DE LA FAMILIA	15,957.20	-3,515.00	12,442.20	0.00	40.42	9,576.98	9,536.56	2,865.22		
02060906	EL PAPEL FUNDAMENTAL DE LA MUJER Y LA PERSPECTIVA DE GÉNERO	47,361.60	4,167.04	51,528.64	0.00	137.41	35,696.96	35,559.55	15,831.65		
02060908	OPORTUNIDADES PARA LOS JOVENES	36,082.06	2,916.50	38,998.56	0.00	359.83	24,601.99	24,242.06	14,396.57		
		1,318.26	55.00	1,373.26	0.00	0.84	242.12	241.28	1,131.13		
	TOTAL:	345,000.00	0.00	345,000.00	0.00	10,564.54	245,157.64	234,603.10	98,842.36		

PROF. SOTERA YOLANDA ROSALES GOMEZ
 DIRECTORA GENERAL DE ADMINISTRACION

LPE. GUILLERBALDO HERNANDEZ
 DIRECTOR GENERAL DE ADMINISTRACION

TESORERO
 LAF. JORGE SEBASTIAN PENA

