


SISTEMA DE COORDINACION HACENDARIA DEL ESTADO DE MEXICO CON SUS MUNICIPIOS
GUIA METODOLOGICA PARA EL SEGUIMIENTO Y EVALUACION DEL PLAN DE DESARROLLO MUNICIPAL VIGENTE
SEGUIMIENTO Y EVALUACION DEL PRESUPUESTO BASADO EN RESULTADOS MUNICIPAL



PbRM-10c ESTADO COMPARATIVO PRESUPUESTAL DE EGRESOS DEL 1 DE ENERO AL 31 DE DICIEMBRE DE 2024

ENTE PUBLICO	CONCEPTO	TOLUCA.	PRESUPUESTO AUTORIZADO	PRESUPUESTO DEL MES		PRESUPUESTO ACUM. AL MES			VARIACION	
				MODIFICADO	EJERCIDO	MODIFICADO	EJERCIDO	EJERCIDO	ABSOLUTA	%
1000	SERVICIOS PERSONALES		187,908,080.03	31,653,755.49	30,251,598.75	187,908,080.03	187,904,576.19	3,503.84	0.00	
1100	REMUNERACIONES AL PERSONAL DE CARÁCTER PERMANENTE		80,287,686.32	7,454,015.97	7,265,977.07	82,096,089.62	82,096,089.62	0.00	0.00	
1130	Sueldos base al personal permanente		80,287,686.32	7,454,015.97	7,265,977.07	82,096,089.62	82,096,089.62	0.00	0.00	
1131	Sueldo base		80,287,686.32	7,454,015.97	7,265,977.07	82,096,089.62	82,096,089.62	0.00	0.00	
1200	REMUNERACIONES AL PERSONAL DE CARÁCTER TRANSITORIO		0.00	62,497.12	63,524.28	409,336.39	409,336.39	0.00	0.00	
1210	Honorarios asimilables a salarios		0.00	62,497.12	63,524.28	409,336.39	409,336.39	0.00	0.00	
1211	Honorarios asimilables al salario		0.00	62,497.12	63,524.28	409,336.39	409,336.39	0.00	0.00	
1300	REMUNERACIONES ADICIONALES Y ESPECIALES		71,480,321.15	20,745,593.42	19,583,546.00	68,933,677.46	68,930,173.63	3,503.83	0.01	
1310	Primas por años de servicio efectivos prestados		3,139,988.00	271,210.10	231,726.00	3,683,773.13	3,683,773.13	0.00	0.00	
1311	Prima por año de servicio		2,719,988.00	200,459.28	231,726.00	2,747,007.00	2,747,007.00	0.00	0.00	
1312	Prima de antigüedad		420,000.00	70,750.82	0.00	936,766.13	936,766.13	0.00	0.00	
1320	Primas de vacaciones, demerital y gratificación de fin de año		23,141,336.57	15,037,420.33	14,195,960.29	23,845,816.49	23,842,640.25	3,176.24	0.01	
1321	Prima vacacional		7,017,347.03	4,520,240.06	3,851,179.30	6,982,431.40	6,980,340.14	2,091.26	0.03	
1322	Agonialdo		16,000,551.94	10,517,180.53	10,336,298.07	16,766,640.34	16,765,555.36	1,084.98	0.01	
1324	Vacaciones no disfrutadas por finiquito		35,000.00	-35,000.00	0.00	0.00	0.00	0.00	0.00	
1325	Prima demerital		88,437.60	-9,700.26	8,482.92	96,744.75	96,744.75	0.00	0.00	
1330	Horas Extraordinarias		25,000.00	-4,639.84	0.00	0.00	0.00	0.00	0.00	
1331	Remuneraciones por horas extraordinarias		25,000.00	-4,639.84	0.00	0.00	0.00	0.00	0.00	
1340	Compensaciones		45,154,016.58	5,441,602.83	5,195,859.71	41,404,087.84	41,403,760.25	327.59	0.00	
1341	Compensación		14,238,983.36	1,234,040.87	1,217,767.54	14,187,018.20	14,187,018.20	0.00	0.00	
1343	Compensación por riesgo profesional		596,400.00	34,500.00	49,900.00	599,000.00	599,000.00	0.00	0.00	
1345	Gratificación		29,410,913.22	3,680,671.15	3,697,332.17	26,417,209.64	26,416,882.05	327.59	0.00	
1346	Gratificación por convenio		907,710.00	292,390.81	200,860.00	200,860.00	200,860.00	0.00	0.00	
1400	SEGURIDAD SOCIAL		30,192,284.40	2,929,605.91	2,657,217.41	30,084,643.88	30,084,643.88	0.00	0.00	
1410	Aportaciones de seguridad social		30,192,284.40	2,929,605.91	2,657,217.41	30,084,643.88	30,084,643.88	0.00	0.00	
1412	Aportaciones de servicio de salud		11,959,238.40	1,269,492.02	1,070,340.73	12,117,528.77	12,117,528.77	0.00	0.00	
1413	Aportaciones al fondo del sistema solidario de reparto		8,873,769.20	879,931.41	794,182.82	8,991,201.51	8,991,201.51	0.00	0.00	
1414	Aportaciones del sistema de capitalización individual		2,212,459.20	115,165.13	164,179.99	1,848,997.32	1,848,997.32	0.00	0.00	
1415	Aportaciones para financiar los gastos generales de administración del ISSEMYM		1,046,436.72	102,546.04	83,654.78	1,061,779.70	1,061,779.70	0.00	0.00	
1416	Aportaciones para riesgo de trabajo		6,100,400.88	562,471.31	534,849.09	6,065,136.58	6,065,136.58	0.00	0.00	
1500	OTRA PRESTACIONES SOCIALES Y ECONOMICAS		5,957,788.16	462,023.07	681,333.99	6,384,322.68	6,384,322.67	0.01	0.00	
1520	Indemnizaciones		1,400,000.16	-43,184.28	0.00	598,850.69	598,850.69	0.00	0.00	




**SISTEMA DE COORDINACION HACENDARIA DEL ESTADO DE MEXICO CON SUS MUNICIPIOS
GUJA METODOLOGICA PARA EL SEGUIMIENTO Y EVALUACION DEL PLAN DE DESARROLLO MUNICIPAL VIGENTE
SEGUIMIENTO Y EVALUACION DEL PRESUPUESTO BASADO EN RESULTADOS MUNICIPAL**



DEL 1 DE ENERO AL 31 DE DICIEMBRE DE 2024

PBRM-10c	ESTADO COMPARATIVO PRESUPUESTAL DE EGRESOS
----------	--

CUENTA	CONCEPTO	ENTE PUBLICO	TOLUCA.	PRESUPUESTO DEL MES			PRESUPUESTO ACUM. AL MES			VARIACION	
				MODIFICADO	EJERCIDO	MODIFICADO	MODIFICADO	EJERCIDO	ABSOLUTA	%	
1521	Indemnización por accidentes de trabajo	0.00	-484.33	0.00	54,515.67	54,515.67	0.00	0.00	0.00	0.00	
1522	Liquidaciones por indemnizaciones, por sueldos y salarios caídos	1,400,000.16	-48,699.95	0.00	544,335.02	544,335.02	0.00	0.00	0.00	0.00	
1530	Prestaciones y haberes de retiro	345,000.00	-63,947.03	0.00	780,000.00	780,000.00	0.00	0.00	0.00	0.00	
1531	Prima por jubilación	345,000.00	-63,947.03	0.00	780,000.00	780,000.00	0.00	0.00	0.00	0.00	
1540	Prestaciones contractuales	2,148,500.00	442,076.58	480,289.89	2,953,363.02	2,953,363.02	0.01	0.00	0.00	0.00	
1541	Becas para hijos de trabajadores sindicalizados	598,200.00	-65,737.13	0.00	493,865.00	493,865.00	0.00	0.00	0.00	0.00	
1542	Días cívicos y económicos	600,000.00	-10,080.30	0.00	424,575.00	424,575.00	0.00	0.00	0.00	0.00	
1544	Día del maestro y del servidor público	450,300.00	-30,150.00	0.00	511,100.00	511,100.00	0.00	0.00	0.00	0.00	
1546	Otros gastos derivados de convenio	500,000.00	548,044.01	480,289.89	1,523,833.02	1,523,833.02	0.01	0.00	0.00	0.00	
1890	Otras prestaciones sociales y económicas	2,054,288.00	133,077.80	201,034.00	2,052,108.97	2,052,108.97	0.00	0.00	0.00	0.00	
1895	Despensa	2,064,288.00	133,077.80	201,034.00	2,052,108.97	2,052,108.97	0.00	0.00	0.00	0.00	
2000	MATERIALES Y SUMINISTROS	30,520,346.53	539,035.18	5,594,063.85	25,582,388.37	21,340,364.96	4,242,023.41	16.58	1,154,951.94	19.66	
2100	MATERIALES DE ADMINISTRACION, EMISION DE DOCUMENTOS Y ARTICULOS OFICIALES	4,879,949.42	1,433,227.98	3,044,176.88	5,667,458.25	4,712,526.31	954,931.94	19.66	1,154,951.94	19.66	
2110	Materiales, útiles y equipos menores de oficina	1,758,662.52	810,519.92	1,262,183.33	2,451,748.20	1,843,932.40	607,815.80	24.79	607,815.80	24.79	
2111	Materiales y útiles de oficina	1,717,462.52	787,481.42	1,216,970.41	2,384,216.62	1,795,426.40	588,790.22	24.70	588,790.22	24.70	
2112	Enseres de oficina	41,200.00	23,038.50	45,212.92	67,531.58	48,506.00	19,025.58	28.17	19,025.58	28.17	
2140	Materiales útiles y equipos menores de tecnologías de la información y común	1,238,484.24	927,424.02	1,531,155.88	2,252,525.50	2,127,309.43	125,216.07	5.56	125,216.07	5.56	
2141	Materiales y útiles para el procesamiento en equipos y bienes informáticos	1,238,484.24	927,424.02	1,531,155.88	2,252,525.50	2,127,309.43	125,216.07	5.56	125,216.07	5.56	
2150	Material impreso e información digital	0.00	0.00	0.00	3,410.10	3,410.10	0.00	0.00	0.00	0.00	
2151	Material de información	0.00	0.00	0.00	3,410.10	3,410.10	0.00	0.00	0.00	0.00	
2160	Material de limpieza	1,572,106.66	-229,061.87	244,944.87	1,086,468.54	730,278.58	356,187.96	33.40	356,187.96	33.40	
2161	Material y enseres de limpieza	1,572,106.66	-229,061.87	244,944.87	1,086,468.54	730,278.58	356,187.96	33.40	356,187.96	33.40	
2170	Materiales y útiles de enseñanza	285,886.00	-75,654.09	5,892.80	36,337.91	7,595.80	30,742.11	80.19	30,742.11	80.19	
2171	Material didáctico	285,886.00	-75,654.09	5,892.80	36,337.91	7,595.80	30,742.11	80.19	30,742.11	80.19	
2180	Materiales para el registro e identificación de bienes y personas	25,000.00	0.00	0.00	25,000.00	0.00	25,000.00	100.00	25,000.00	100.00	
2181	Material para identificación y registro	25,000.00	0.00	0.00	25,000.00	0.00	25,000.00	100.00	25,000.00	100.00	
2200	ALIMENTOS Y UTENSILIOS	7,073,461.17	712,189.48	918,441.13	5,591,568.32	5,507,336.28	84,232.04	1.51	84,232.04	1.51	
2210	Productos alimenticios para personas	6,063,233.00	676,213.28	762,194.58	4,126,354.61	4,068,664.38	27,690.23	0.67	27,690.23	0.67	
2211	Productos alimenticios para personas	6,063,233.00	676,213.28	762,194.58	4,126,354.61	4,068,664.38	27,690.23	0.67	27,690.23	0.67	
2220	Productos alimenticios para animales	785,320.00	34,939.20	34,939.20	1,167,759.20	1,167,721.76	37.44	0.09	37.44	0.09	
2221	Equipamiento y enseres para animales	115,000.00	34,939.20	34,939.20	302,539.20	302,807.80	268.60	0.04	268.60	0.04	
2222	Productos alimenticios para animales	670,320.00	0.00	0.00	864,820.00	863,913.96	906.04	0.10	906.04	0.10	




SISTEMA DE COORDINACION HACENDARIA DEL ESTADO DE MEXICO CON SUS MUNICIPIOS
GUJA METODOLOGICA PARA EL SEGUIMIENTO Y EVALUACION DEL PLAN DE DESARROLLO MUNICIPAL VIGENTE
SEGUIMIENTO Y EVALUACION DEL PRESUPUESTO BASADO EN RESULTADOS MUNICIPALES



DEL 1 DE ENERO AL 31 DE DICIEMBRE DE 2024

ENTE PUBLICO	CONCEPTO	PRESUPUESTO AUTORIZADO	PRESUPUESTO DEL MES		PRESUPUESTO ACUMULADO AL MES		VARIACION		
			MODIFICADO	EJERCIDO	MODIFICADO	EJERCIDO		ABSOLUTA	%
PBRM-10c	ESTADO COMPARATIVO PRESUPUESTAL DE EGRESOS						3101		
	TOLUCA.								
CUENTA									
2230	Utensilios para el servicio de alimentación	204,908.17	1,037.00	121,307.35	297,454.51	241,950.14	55,504.37	18.66	
2231	Utensilios para el servicio de alimentación	204,908.17	1,037.00	121,307.35	297,454.51	241,950.14	55,504.37	18.66	
2300	MATERIAS PRIMAS Y MATERIALES DE PRODUCCION Y COMERCIALIZACION	469,050.00	-82,348.35	0.00	239,284.85	3,037.17	236,247.68	98.73	
2310	Productos alimenticios, agropecuarios y forestales adquiridos como materia	231,050.00	-6,400.00	0.00	205,150.00	3,037.17	202,112.83	98.52	
2311	Materias primas y materiales de producción	231,050.00	-6,400.00	0.00	205,150.00	3,037.17	202,112.83	98.52	
2320	Insumos textiles adquiridos como materia prima	80,000.00	-75,948.35	0.00	4,051.65	0.00	4,051.65	100.00	
2321	Materias primas textiles	80,000.00	-75,948.35	0.00	4,051.65	0.00	4,051.65	100.00	
2350	Productos químicos, farmacéuticos y de laboratorio adquiridos como materia prima	158,000.00	0.00	0.00	30,083.20	0.00	30,083.20	100.00	
2351	Productos químicos, farmacéuticos y de laboratorio adquiridos como materia prima	158,000.00	0.00	0.00	30,083.20	0.00	30,083.20	100.00	
2400	MATERIALES Y ARTICULOS DE CONSTRUCCION Y DE REPARACION	7,321,271.26	466,058.04	827,322.85	2,542,598.96	1,945,879.37	596,709.59	23.47	
2430	Cal, yeso y productos de yeso	0.00	0.00	0.00	9,645.84	9,515.92	129.92	1.35	
2431	Cal, yeso y productos de yeso	0.00	0.00	0.00	9,645.84	9,515.92	129.92	1.35	
2440	Madera y productos de madera	20,000.00	34,312.80	34,844.00	54,812.80	35,192.00	19,620.80	35.80	
2441	Madera y productos de madera	20,000.00	34,312.80	34,844.00	54,812.80	35,192.00	19,620.80	35.80	
2450	Vidrio y productos de vidrio	785,179.80	-210,435.83	0.00	52,980.77	814.20	52,176.57	98.46	
2451	Vidrio y productos de vidrio	785,179.80	-210,435.83	0.00	52,980.77	814.20	52,176.57	98.46	
2460	Materia eléctrica y electrónico	539,433.00	106,250.24	119,743.79	341,262.95	194,486.29	146,776.66	43.01	
2461	Materia eléctrica y electrónico	539,433.00	106,250.24	119,743.79	341,262.95	194,486.29	146,776.66	43.01	
2470	Artículos metálicos para la construcción	402,000.00	0.00	0.00	299,601.32	41,549.80	258,051.52	86.13	
2471	Artículos metálicos para la construcción	402,000.00	0.00	0.00	299,601.32	41,549.80	258,051.52	86.13	
2480	Materiales complementarios	55,000.00	0.00	0.00	103,772.29	48,772.29	55,000.00	53.00	
2481	Materiales complementarios	55,000.00	0.00	0.00	103,772.29	48,772.29	55,000.00	53.00	
2482	Materia de señalización	40,000.00	0.00	0.00	42,270.96	2,270.96	40,000.00	94.63	
2483	Arboles y plantas de ornato	0.00	0.00	0.00	39,951.33	39,951.33	0.00	0.00	
2480	Otros materiales y artículos de construcción y reparación	5,519,658.46	535,930.83	672,735.06	1,680,502.99	1,615,548.87	64,954.12	3.87	
2491	Materiales de construcción	5,314,315.00	535,930.83	672,735.06	1,342,136.83	1,333,492.35	8,704.48	0.85	
2492	Estructuras y manufacturas para todo tipo de construcción	205,343.46	0.00	0.00	338,366.16	282,116.52	56,249.64	16.62	
2500	PRODUCTOS QUIMICOS, FARMACEUTICOS Y DE LABORATORIO	5,385,867.45	-1,839,693.87	252,839.68	6,834,760.31	5,976,246.06	858,514.25	12.56	
2520	Fertilizantes, pesticidas y otros agroquímicos	6,800.00	-2,104.11	0.00	47,895.89	42,621.18	5,274.71	11.01	
2521	Plaguicidas, abonos y fertilizantes	6,800.00	-2,104.11	0.00	47,895.89	42,621.18	5,274.71	11.01	



SISTEMA DE COORDINACION HACENDARIA DEL ESTADO DE MEXICO CON SUS MUNICIPIOS
GUIA METODOLOGICA PARA EL SEGUIMIENTO Y EVALUACION DEL PLAN DE DESARROLLO MUNICIPAL VIGENTE
SEGUIMIENTO Y EVALUACION DEL PRESUPUESTO BASADO EN RESULTADOS MUNICIPAL



PBRM-10c	ESTADO COMPARATIVO PRESUPUESTAL DE EGRESOS
----------	--

DEL 1 DE ENERO AL 31 DE DICIEMBRE DE 2024

CUESTA	CONCEPTO	PRESUPUESTO AUTORIZADO	PRESUPUESTO DEL MES		PRESUPUESTO ACUM. AL MES		VARIACION		
			MODIFICADO	EJERCIDO	MODIFICADO	EJERCIDO	ABSOLUTA	%	
								3101	
2530	Medicinas y productos farmacéuticos	3,101,000.84	-1,190,068.44	0.00	3,942,456.89	3,838,278.48	104,178.41	2.64	
2531	Medicinas y productos farmacéuticos	3,101,000.84	-1,190,068.44	0.00	3,942,456.89	3,838,278.48	104,178.41	2.64	
2540	Materiales, accesorios y suministros médicos	895,892.60	-14,407.36	41,603.86	2,314,908.68	1,695,971.77	618,936.91	26.74	
2541	Materiales, accesorios y suministros médicos	895,892.60	-14,407.36	41,603.86	2,314,908.68	1,695,971.77	618,936.91	26.74	
2550	Materiales, accesorios y suministros de laboratorio	469,174.01	116,229.66	210,435.83	518,820.47	398,352.63	120,467.84	23.22	
2551	Materiales, accesorios y suministros de laboratorio	469,174.01	116,229.66	210,435.83	518,820.47	398,352.63	120,467.84	23.22	
2560	Fibras sintéticas, hules, plásticos y derivados	753,000.00	-749,343.62	0.00	4,678.38	1,022.00	3,656.38	78.15	
2561	Fibras sintéticas, hules, plásticos y derivados	753,000.00	-749,343.62	0.00	4,678.38	1,022.00	3,656.38	78.15	
2590	Otros productos químicos	60,000.00	0.00	0.00	6,000.00	0.00	6,000.00	100.00	
2591	Otros productos químicos	60,000.00	0.00	0.00	6,000.00	0.00	6,000.00	100.00	
2600	COMBUSTIBLES, LUBRICANTES Y ADITIVOS	2,554,208.08	-121,663.33	382,189.64	1,994,522.61	1,407,833.31	526,689.30	27.23	
2610	Combustibles, lubricantes y aditivos	2,554,208.08	-121,663.33	382,189.64	1,994,522.61	1,407,833.31	526,689.30	27.23	
2611	Combustibles, lubricantes y aditivos	2,554,208.08	-121,663.33	382,189.64	1,994,522.61	1,407,833.31	526,689.30	27.23	
2700	VESTUARIO, BLANCOS, PRENDAS DE PROTECCION Y ARTICULOS DEPORTIVOS	343,658.68	-64,126.57	1,740.00	1,387,011.78	1,199,875.31	167,136.47	12.23	
2710	Vestuario y uniformes	320,208.88	-64,126.57	1,740.00	1,275,061.78	1,132,110.43	142,951.35	11.21	
2711	Vestuario y uniformes	320,208.88	-64,126.57	1,740.00	1,275,061.78	1,132,110.43	142,951.35	11.21	
2720	Prendas de seguridad y protección personal	23,450.00	0.00	0.00	51,450.00	27,791.28	23,658.72	45.98	
2721	Prendas de seguridad y protección personal	23,450.00	0.00	0.00	51,450.00	27,791.28	23,658.72	45.98	
2740	Productos textiles	0.00	0.00	0.00	32,500.00	32,364.00	136.00	0.42	
2741	Productos textiles	0.00	0.00	0.00	32,500.00	32,364.00	136.00	0.42	
2750	Blancos y otros productos textiles, excepto prendas de vestir	0.00	0.00	0.00	8,000.00	7,609.60	390.40	4.88	
2751	Blancos y otros productos textiles	0.00	0.00	0.00	8,000.00	7,609.60	390.40	4.88	
2800	MATERIALES Y SUMINISTROS PARA SEGURIDAD	40,000.00	0.00	0.00	40,000.00	0.00	40,000.00	100.00	
2830	Prendas de protección para la seguridad pública y nacional	40,000.00	0.00	0.00	40,000.00	0.00	40,000.00	100.00	
2831	Prendas de protección	40,000.00	0.00	0.00	40,000.00	0.00	40,000.00	100.00	
2900	HERRAMIENTAS, REFACCIONES Y ACCESORIOS MENORES	2,452,880.27	35,391.80	108,153.86	1,165,163.29	587,631.15	577,532.14	49.57	
2910	Herramientas menores	1,604,200.00	-10,000.00	3,509.00	353,249.00	53,614.24	299,634.76	84.82	
2911	Refacciones, accesorios y herramientas	1,604,200.00	-10,000.00	3,509.00	353,249.00	53,614.24	299,634.76	84.82	
2920	Refacciones y accesorios menores de edificios	30,000.00	0.00	0.00	31,412.00	6,208.15	25,203.85	80.23	
2921	Refacciones y accesorios menores de edificios	30,000.00	0.00	0.00	31,412.00	6,208.15	25,203.85	80.23	
2930	Refacciones y accesorios menores de mobiliario y equipo de administración, educacional y recreativo	11,000.00	0.00	0.00	11,500.00	312.00	11,188.00	97.29	
2931	Refacciones y accesorios menores de mobiliario y equipo de administración, educacional y recreativo	11,000.00	0.00	0.00	11,500.00	312.00	11,188.00	97.29	




**SISTEMA DE COORDINACION HACENDARIA DEL ESTADO DE MEXICO CON SUS MUNICIPIOS
GUÍA METODOLÓGICA PARA EL SEGUIMIENTO Y EVALUACION DEL PLAN DE DESARROLLO MUNICIPAL VIGENTE
SEGUIMIENTO Y EVALUACION DEL PRESUPUESTO BASADO EN RESULTADOS MUNICIPAL**



PBRM-10c **ESTADO COMPARATIVO PRESUPUESTAL DE EGRESOS**

DEL 1 DE ENERO AL 31 DE DICIEMBRE DE 2024

CUENTA	CONCEPTO	PRESUPUESTO AUTORIZADO	PRESUPUESTO DEL MES		PRESUPUESTO ACUM. AL MES		VARIACION	
			MODIFICADO	EJERCIDO	MODIFICADO	EJERCIDO	ABSOLUTA	%
2940	Refacciones y accesorios menores de equipo de cómputo y tecnologías de la información	204,480.00	4,467.89	65,265.92	215,103.61	104,972.99	110,130.62	51.20
2941	Refacciones y accesorios para equipo de cómputo	204,480.00	4,467.89	65,265.92	215,103.61	104,972.99	110,130.62	51.20
2950	Refacciones y accesorios menores de equipo e instrumental médico y de laboratorio	141,000.00	0.00	0.00	24,991.86	18,026.40	6,965.46	27.87
2951	Refacciones y accesorios menores de equipo e instrumental médico y de laboratorio	141,000.00	0.00	0.00	24,991.86	18,026.40	6,965.46	27.87
2960	Refacciones y accesorios menores para equipo de transporte	297,441.41	18,268.00	0.00	92,590.41	149.00	92,441.41	99.84
2961	Refacciones y accesorios menores para equipo de transporte	297,441.41	18,268.00	0.00	92,590.41	149.00	92,441.41	99.84
2970	Refacciones y accesorios menores de equipo de defensa y seguridad	140,000.00	0.00	0.00	140,000.00	116,901.21	23,098.79	16.50
2971	Artículos para la extinción de incendios	140,000.00	0.00	0.00	140,000.00	116,901.21	23,098.79	16.50
2980	Refacciones y accesorios menores de maquinaria y otros equipos	0.00	0.00	0.00	189.74	189.74	0.00	0.00
2981	Refacciones y accesorios menores de maquinaria y otros equipos	0.00	0.00	0.00	189.74	189.74	0.00	0.00
2990	Refacciones y accesorios menores otros bienes muebles	24,758.86	22,655.81	39,378.74	296,126.67	287,256.42	8,870.25	3.00
2992	Otros enseres	24,758.86	22,655.81	39,378.74	296,126.67	287,256.42	8,870.25	3.00
3000	SERVICIOS GENERALES	22,210,864.05	2,801,419.14	5,101,387.34	29,205,742.25	24,552,431.32	4,653,310.93	15.93
3100	SERVICIOS BASICOS	1,723,639.00	-253,712.63	171,194.53	1,564,216.40	1,436,784.56	145,431.84	9.16
3110	Energía eléctrica	905,110.00	-104,274.50	76,646.00	728,967.00	727,525.05	1,441.95	0.20
3111	Servicio de energía eléctrica	905,110.00	-104,274.50	76,646.00	728,967.00	727,525.05	1,441.95	0.20
3120	Gas	152,400.00	-7,714.15	46,998.51	165,214.09	149,436.52	15,777.57	9.55
3121	Gas	152,400.00	-7,714.15	46,998.51	165,214.09	149,436.52	15,777.57	9.55
3140	Telefonía tradicional	450,000.00	-159,512.98	33,712.04	365,292.56	364,881.88	410.68	0.11
3141	Servicio de telefonía convencional	450,000.00	-159,512.98	33,712.04	365,292.56	364,881.88	410.68	0.11
3170	Servicios de acceso de internet, redes y procesamiento de información	216,329.00	17,789.00	13,837.98	324,742.75	196,941.11	127,801.64	39.35
3171	Servicios de acceso a internet	216,329.00	17,789.00	13,837.98	324,742.75	196,941.11	127,801.64	39.35
3200	SERVICIOS DE ARRENDAMIENTO	0.00	213,788.00	213,788.00	293,364.00	293,364.00	440.00	0.15
3250	Arrendamiento de equipo de transporte	0.00	213,788.00	213,788.00	293,364.00	293,364.00	440.00	0.15
3251	Arrendamiento de vehículos	0.00	213,788.00	213,788.00	293,364.00	293,364.00	440.00	0.15
3300	SERVICIOS PROFESIONALES, CIENTIFICOS, TECNICOS Y OTROS SERVICIOS	1,397,911.00	636,814.33	1,176,516.56	3,577,612.78	3,291,421.14	286,191.64	8.00
3310	Servicios legales, de contabilidad, auditoría y relacionados	145,000.00	61,675.92	155,945.60	1,432,336.47	1,393,721.02	38,615.45	2.70
3311	Asesorías asociadas a convenios o acuerdos	145,000.00	61,675.92	155,945.60	1,432,336.47	1,393,721.02	38,615.45	2.70
3330	Servicios de consultoría administrativa, procesos, técnica y en tecnologías	109,000.00	0.00	0.00	125,465.14	124,625.14	780.00	0.62



**SISTEMA DE COORDINACION HACENDARIA DEL ESTADO DE MEXICO CON SUS MUNICIPIOS
 GUIA METODOLOGICA PARA EL SEGUIMIENTO Y EVALUACION DEL PLAN DE DESARROLLO MUNICIPAL VIGENTE
 SEGUIMIENTO Y EVALUACION DEL PRESUPUESTO BASADO EN RESULTADOS MUNICIPAL**



P6RM-10c	ESTADO COMPARATIVO PRESUPUESTAL DE EGRESOS
-----------------	---

DEL 1 DE ENERO AL 31 DE DICIEMBRE DE 2024

Cuenta	Concepto	Ente Público	Presupuesto del Mes		Presupuesto Acum. al Mes		Variación	
			Modificado	Ejercido	Modificado	Ejercido	Absoluta	%
		3101						
3331	Servicios Informáticos	109,000.00	0.00	0.00	125,405.14	780.00	0.62	
3340	Servicios de capacitación	26,911.00	0.00	0.00	1,625.00	26,911.00	84.31	
3341	Capacitación	26,911.00	0.00	0.00	1,625.00	26,911.00	84.31	
3350	Servicios de investigación científica y desarrollo	0.00	67,280.00	67,280.00	67,280.00	0.00	0.00	
3351	Servicios de investigación científica y desarrollo	0.00	67,280.00	67,280.00	67,280.00	0.00	0.00	
3360	Servicios de apoyo administrativo, traducción, fotocopiado e impresión	740,000.00	705,489.61	953,290.96	1,615,438.07	138,800.94	7.91	
3361	Servicios de apoyo administrativo y fotocopiado	0.00	0.00	0.00	1,773.10	0.00	0.00	
3362	Impresiones de documentos oficiales para la prestación de servicios públicos, identificación, formularios administrativos y fiscales, formas valoradas	311,000.00	-19,075.77	166,644.50	376,936.23	16,177.49	4.27	
3363	Servicios de impresiones de documentos oficiales	429,000.00	724,575.38	786,646.46	1,373,528.68	122,623.45	8.93	
3390	Servicios profesionales, científicos y técnicos integrales	377,000.00	-197,641.20	0.00	169,816.16	88,731.91	47.75	
3391	Servicios profesionales	377,000.00	-197,641.20	0.00	169,816.16	88,731.91	47.75	
3400	SERVICIOS FINANCIEROS, BANCARIOS Y COMERCIALES	1,898,061.31	-333,664.93	0.00	1,221,000.05	791,290.81	35.19	
3410	Servicios financieros y bancarios	709.30	20.00	0.00	1,522.20	1,090.40	28.37	
3411	Servicios bancarios y financieros	709.30	20.00	0.00	1,522.20	1,090.40	28.37	
3440	Seguros de responsabilidad patrimonial y fianzas	362,893.82	0.00	0.00	316,679.42	316,679.42	100.00	
3441	Seguros de responsabilidad patrimonial y fianzas	362,893.82	0.00	0.00	316,679.42	316,679.42	100.00	
3450	Seguros de bienes patrimoniales	1,534,458.19	-333,684.93	0.00	815,962.76	703,999.67	13.72	
3451	Seguros y fianzas	1,534,458.19	-333,684.93	0.00	815,962.76	703,999.67	13.72	
3460	Comisiones por ventas	0.00	0.00	0.00	86,835.68	86,835.68	0.73	
3481	Comisiones por ventas	0.00	0.00	0.00	86,835.68	86,835.68	0.73	
3500	SERVICIOS DE INSTALACION, REPARACION, MANTENIMIENTO Y CONSERVACION	5,369,700.20	1,030,278.34	1,893,381.39	5,781,214.95	1,381,390.56	23.89	
3510	Conservación y mantenimiento menor de inmuebles	107,940.00	961,605.70	1,198,605.84	1,998,197.84	122,482.40	6.13	
3511	Reparación y mantenimiento de inmuebles	107,940.00	961,605.70	1,198,605.84	1,998,197.84	122,482.40	6.13	
3520	Instalación, reparación y mantenimiento de mobiliario y equipo de administración, educacional y recreativo	35,500.00	179,769.24	197,316.00	216,828.20	11,142.20	5.14	
3521	Reparación, mantenimiento e instalación de mobiliario y equipo de oficina	35,500.00	179,769.24	197,316.00	216,828.20	11,142.20	5.14	
3530	Instalación, reparación y mantenimiento de equipo de cómputo y tecnología de la información	15,000.00	0.00	0.00	15,000.00	0.00	100.00	
3531	Reparación, instalación y mantenimiento de bienes informáticos, microinformación y tecnologías de la información	15,000.00	0.00	0.00	15,000.00	0.00	100.00	
3550	Reparación y mantenimiento de equipo de transporte	3,265,000.00	-140,353.75	424,678.99	1,501,768.55	752,418.01	50.10	



**SISTEMA DE COORDINACION HACENDARIA DEL ESTADO DE MEXICO CON SUS MUNICIPIOS
GUÍA METODOLÓGICA PARA EL SEGUIMIENTO Y EVALUACION DEL PLAN DE DESARROLLO MUNICIPAL VIGENTE
SEGUIMIENTO Y EVALUACION DEL PRESUPUESTO BASADO EN RESULTADOS MUNICIPAL**



PBRM-10c	ESTADO COMPARATIVO PRESUPUESTAL DE EGRESOS
----------	--

DEL 1 DE ENERO AL 31 DE DICIEMBRE DE 2024

CUENTA	CONCEPTO	TOLUCA.	PRESUPUESTO AUTORIZADO	PRESUPUESTO DEL MES		PRESUPUESTO ACUM. AL MES		3101	
				MODIFICADO	EJERCIDO	MODIFICADO	EJERCIDO	ABSOLUTA	%
3551	Reparación y mantenimiento de vehículos terrestres, aéreos y lacustres		3,265,000.00	-140,353.75	424,678.90	1,501,768.55	749,350.54	752,418.01	50.10
3570	Instalación, reparación y mantenimiento de maquinaria, otros equipos y herramienta		79,142.80	-7,334.85	0.00	70,881.95	450.00	70,431.95	89.37
3571	Reparación, instalación y mantenimiento de maquinaria, equipo industrial y diverso		79,142.80	-7,334.85	0.00	70,881.95	450.00	70,431.95	89.37
3580	Servicios de limpieza y manejo de desechos		263,000.00	27,092.00	72,780.65	402,772.00	77,652.65	325,119.35	80.72
3581	Servicios de lavandería, limpieza e higiene		263,000.00	27,092.00	72,780.65	402,772.00	77,652.65	325,119.35	80.72
3590	Servicios de jardinería y fumigación		1,605,017.40	9,500.00	0.00	1,575,766.41	1,490,969.36	84,797.05	5.38
3591	Servicios de fumigación		1,605,017.40	9,500.00	0.00	1,575,766.41	1,490,969.36	84,797.05	5.38
3600	SERVICIOS DE COMUNICACIÓN SOCIAL Y PUBLICIDAD		56,120.52	0.00	0.00	147,258.98	128,330.86	18,928.12	12.85
3610	Difusión por radio, televisión y otros medios de mensajes sobre programas y actividades gubernamentales		56,120.52	0.00	0.00	58,750.98	39,822.86	18,928.12	32.22
3611	Gastos de publicidad y propaganda		0.00	0.00	0.00	6,960.00	6,960.00	0.00	0.00
3612	Publicaciones oficiales		56,120.52	0.00	0.00	51,790.98	32,862.86	18,928.12	36.55
3690	Otros servicios de información		0.00	0.00	0.00	88,508.00	88,508.00	0.00	0.00
3691	Otros servicios de información		0.00	0.00	0.00	88,508.00	88,508.00	0.00	0.00
3700	SERVICIOS DE TRASLADO Y VIATICOS		10,000.00	654.00	1,135.00	20,345.00	9,592.00	10,753.00	52.85
3720	Pasajes terrestres		10,000.00	654.00	1,135.00	20,345.00	9,592.00	10,753.00	52.85
3721	Gastos de traslado por vía terrestre		10,000.00	654.00	1,135.00	20,345.00	9,592.00	10,753.00	52.85
3800	SERVICIOS OFICIALES		5,137,997.55	713,094.10	745,270.41	4,703,833.51	2,889,926.53	1,813,906.98	38.56
3820	Gastos de orden social y cultural		5,057,997.55	713,094.10	745,270.41	4,649,833.51	2,889,926.53	1,759,906.98	37.85
3821	Gastos de ceremonias oficiales y de orden social		1,061,000.00	710,963.09	699,436.18	2,436,658.08	2,112,556.62	324,099.46	13.30
3822	Especiáculos cívicos y culturales		3,996,997.55	2,131.01	45,834.23	2,213,175.43	777,367.91	1,435,807.52	64.88
3850	Gastos de representación		80,000.00	0.00	0.00	54,000.00	0.00	54,000.00	100.00
3851	Gastos de representación		80,000.00	0.00	0.00	54,000.00	0.00	54,000.00	100.00
3900	OTROS SERVICIOS GENERALES		6,617,234.47	794,167.93	900,101.45	11,876,456.57	11,309,897.43	566,559.14	4.77
3910	Servicios funerarios y de cementerios		150,000.00	0.00	0.00	99,995.41	54,288.00	39,707.41	42.24
3911	Servicios funerarios y de cementerios		150,000.00	0.00	0.00	99,995.41	54,288.00	39,707.41	42.24
3920	Impuestos y derechos		717,593.52	-313,490.13	15,001.00	128,155.12	124,532.00	3,623.12	2.83
3922	Otros impuestos y derechos		717,593.52	-313,490.13	15,001.00	128,155.12	124,532.00	3,623.12	2.83
3940	Sentencias y resoluciones por autoridad competente		508,320.33	0.00	0.00	6,165,171.33	6,148,498.33	16,733.00	0.27
3941	Sentencias y resoluciones judiciales		508,320.33	0.00	0.00	6,165,171.33	6,148,498.33	16,733.00	0.27
3950	Penas, multas, accesos y actualizaciones		0.00	0.00	0.00	31,000.00	30,182.53	817.47	2.64
3951	Penas, multas, accesos y actualizaciones		0.00	0.00	0.00	31,000.00	30,182.53	817.47	2.64



**SISTEMA DE COORDINACION HACENDARIA DEL ESTADO DE MEXICO CON SUS MUNICIPIOS
 GUIA METODOLOGICA PARA EL SEGUIMIENTO Y EVALUACION DEL PLAN DE DESARROLLO MUNICIPAL VIGENTE
 SEGUIMIENTO Y EVALUACION DEL PRESUPUESTO BASADO EN RESULTADOS MUNICIPAL**



PbrM-10c	ESTADO COMPARATIVO PRESUPUESTAL DE EGRESOS
----------	--

DEL 1 DE ENERO AL 31 DE DICIEMBRE DE 2024

CUENTA	CONCEPTO	TOLUCA.	PRESUPUESTO AUTORIZADO		PRESUPUESTO DEL MES		PRESUPUESTO ACUM. AL MES		3101		VARIACION
			MODIFICADO	EJERCIDO	MODIFICADO	EJERCIDO	MODIFICADO	EJERCIDO	ABSOLUTA	%	
3880	Impuesto sobre nóminas y otros que se derivan de una relación laboral		4,671,528.02	828,301.87	1,046,734.41	828,301.87	4,974,538.05	4,684,839.88	279,698.17	5.62	
3882	Impuesto sobre erogaciones por remuneraciones al trabajo personal.		4,671,528.02	828,301.87	1,046,734.41	828,301.87	4,974,538.05	4,684,839.88	279,698.17	5.62	
3880	Otros servicios generales		569,792.60	56,798.58	60,923.65	56,798.58	483,596.66	257,616.69	225,979.97	46.73	
3891	Cuotas y suscripciones		5,850.00	0.00	0.00	0.00	5,850.00	0.00	5,850.00	100.00	
3892	Gastos de servicios menores		563,942.60	56,798.58	60,923.65	56,798.58	477,746.66	257,616.69	220,129.97	46.08	
4000	TRANSFERENCIAS, ASIGNACIONES, SUBSIDIOS Y OTRAS AYUDAS		2,186,591.20	50,834.52	-366,158.84	50,834.52	1,901,230.74	411,067.89	1,490,162.85	78.38	
4400	AYUDAS SOCIALES		2,186,591.20	50,834.52	-366,158.84	50,834.52	1,901,230.74	411,067.89	1,490,162.85	78.38	
4410	Ayudas sociales a personas		2,186,591.20	50,834.52	-366,158.84	50,834.52	1,901,230.74	411,067.89	1,490,162.85	78.38	
4411	Cooperaciones y ayudas		2,186,591.20	50,834.52	-366,158.84	50,834.52	1,901,230.74	411,067.89	1,490,162.85	78.38	
4413	Gastos relacionados con actividades culturales, deportivas y de ayuda extraordinaria		0.00	0.00	0.00	0.00	3,480.00	3,480.00	0.00	0.00	
5000	BIENES MUEBLES, INMUEBLES E INTANGIBLES		2,260,346.11	458,409.09	4,737.00	458,409.09	2,212,008.01	1,186,001.52	1,026,006.49	46.38	
5100	MOBILIARIO Y EQUIPO DE ADMINISTRACION		1,940,346.11	0.00	-461,672.09	0.00	1,478,668.92	578,918.17	899,150.75	60.83	
5110	Muebles de oficina y estantería		327,000.00	0.00	0.00	0.00	282,670.00	73,682.00	208,988.00	73.93	
5111	Muebles y enseres		327,000.00	0.00	0.00	0.00	282,670.00	73,682.00	208,988.00	73.83	
5120	Muebles, excepto de oficina y estantería		0.00	0.00	0.00	0.00	12,000.00	11,950.00	50.00	0.42	
5121	Muebles, excepto de oficina y estantería		0.00	0.00	0.00	0.00	12,000.00	11,950.00	50.00	0.42	
5150	Equipo de cómputo y de tecnologías de la información		1,214,346.11	0.00	-86,243.89	0.00	1,083,978.72	437,857.32	646,121.40	59.61	
5151	Bienes informáticos		1,214,346.11	0.00	-86,243.89	0.00	1,083,978.72	437,857.32	646,121.40	59.61	
5180	Otros mobiliarios y equipos de administración		399,000.00	0.00	-355,428.20	0.00	99,420.20	55,428.85	43,991.35	44.25	
5191	Otros bienes muebles		399,000.00	0.00	0.00	0.00	46,000.00	45,580.45	419.55	0.91	
5192	Otros equipos eléctricos y electrónicos de oficina		399,000.00	0.00	-355,428.20	0.00	53,420.20	9,848.40	43,571.80	81.56	
5200	MOBILIARIO Y EQUIPO EDUCACIONAL Y RECREATIVO		40,000.00	0.00	0.00	0.00	110,430.00	110,074.26	355.74	0.32	
5210	Equipos y aparatos audiovisuales		40,000.00	0.00	0.00	0.00	15,430.00	15,420.58	9.42	0.06	
5211	Equipos y aparatos audiovisuales		40,000.00	0.00	0.00	0.00	15,430.00	15,420.58	9.42	0.06	
5230	Cámaras fotográficas y de video		40,000.00	0.00	0.00	0.00	95,000.00	94,653.68	346.32	0.36	
5231	Equipo de foto, cine y grabación		40,000.00	0.00	0.00	0.00	95,000.00	94,653.68	346.32	0.36	
5300	EQUIPO E INSTRUMENTAL MEDICO Y DE LABORATORIO		0.00	85,428.20	85,428.20	85,428.20	85,000.00	85,428.20	471.80	0.56	
5310	Equipo medico y de laboratorio		0.00	85,428.20	85,428.20	85,428.20	85,000.00	85,428.20	471.80	0.56	
5311	Equipo medico y de laboratorio		0.00	85,428.20	85,428.20	85,428.20	85,000.00	85,428.20	471.80	0.56	
5600	MAQUINARIA, OTROS EQUIPOS Y HERRAMIENTAS		280,000.00	370,980.89	370,980.89	370,980.89	497,480.89	370,980.89	126,500.00	25.43	
5620	Maquinaria y equipo industrial		280,000.00	370,980.89	370,980.89	370,980.89	497,480.89	370,980.89	126,500.00	25.43	
5621	Maquinaria y equipo industrial		280,000.00	370,980.89	370,980.89	370,980.89	497,480.89	370,980.89	126,500.00	25.43	
			0.00	0.00	0.00	0.00	0.00	0.00	0.00	0	
			0.00	0.00	0.00	0.00	0.00	0.00	0.00	0	



**SISTEMA DE COORDINACION HACENDARIA DEL ESTADO DE MEXICO CON SUS MUNICIPIOS
 GUIA METODOLOGICA PARA EL SEGUIMIENTO Y EVALUACION DEL PLAN DE DESARROLLO MUNICIPAL VIGENTE
 SEGUIMIENTO Y EVALUACION DEL PRESUPUESTO BASADO EN RESULTADOS MUNICIPAL**



PbrM-10c ESTADO COMPARATIVO PRESUPUESTAL DE EGRESOS

DEL 1 DE ENERO AL 31 DE DICIEMBRE DE 2024

CUENTA	CONCEPTO	PRESUPUESTO AUTORIZADO	PRESUPUESTO DEL MES		PRESUPUESTO ACUM. AL MES		3101 VARIACION	
			MODIFICADO	EJERCIDO	MODIFICADO	EJERCIDO	ABSOLUTA	%
5640	Sistemas de aire acondicionado, calefacción y de refrigeración industrial y comercial	0.00	370,980.89	370,980.89	370,980.89	370,980.89	0.00	0.00
5641	Sistemas de aire acondicionado, calefacción y de refrigeración industrial y comercial	0.00	370,980.89	370,980.89	370,980.89	370,980.89	0.00	0.00
5650	Equipo de comunicación y telecomunicación	10,000.00	0.00	0.00	10,000.00	0.00	10,000.00	100.00
5651	Equipo y aparatos para comunicación, telecomunicación y radio transmisión	10,000.00	0.00	0.00	10,000.00	0.00	10,000.00	100.00
5670	Herramientas y maquinas-herramienta	170,000.00	0.00	0.00	16,500.00	0.00	16,500.00	100.00
5671	Herramientas, maquina herramienta y equipo	170,000.00	0.00	0.00	16,500.00	0.00	16,500.00	100.00
5690	Otros equipos	100,000.00	0.00	0.00	100,000.00	0.00	100,000.00	100.00
5692	Maquinaria y equipo diverso	100,000.00	0.00	0.00	100,000.00	0.00	100,000.00	100.00
5900	ACTIVOS INTANGIBLES	0.00	0.00	0.00	40,600.00	0.00	40,600.00	0.00
5940	Derechos	0.00	0.00	0.00	40,600.00	0.00	40,600.00	0.00
5941	Derechos	0.00	0.00	0.00	40,600.00	0.00	40,600.00	0.00
6000	INVERSION PUBLICA	600,000.00	0.00	0.00	0.00	0.00	0.00	0.00
6100	OBRA PÚBLICA EN BIENES DE DOMINIO PÚBLICO	600,000.00	0.00	0.00	0.00	0.00	0.00	0.00
6120	Edificación no habitacional	600,000.00	0.00	0.00	0.00	0.00	0.00	0.00
6122	Obra estatal o municipal	600,000.00	0.00	0.00	0.00	0.00	0.00	0.00
9000	DEUDA PÚBLICA	0.00	0.00	0.00	0.00	0.00	0.00	0.00
9900	ADEUDOS DE EJERCICIOS FISCALES ANTERIORES (ADEFAS)	7,472,787.70	-1,207,865.54	0.00	6,349,566.22	3,185,689.64	3,163,876.38	49.83
9910	ADEFAS	7,472,787.70	-1,207,865.54	0.00	6,349,566.22	3,185,689.64	3,163,876.38	49.83
9911	Por el ejercicio inmediato anterior	7,472,787.70	-1,207,865.54	0.00	6,349,566.22	3,185,689.64	3,163,876.38	49.83
TOTALES		253,159,015.62	33,424,902.43	41,394,263.55	253,159,015.62	238,560,331.72	14,578,683.90	5.76

DIRECTOR GENERAL



MITRO, TALECARRO JUAN MARTIN DEL CAMP
 DIRECCION GENERAL DE EJERCICIOS FISCALES ANTERIORES



DIRECTORA DE ADMINISTRACIÓN Y TESORERÍA



L.C. PATRICIA LOVERA MERLOS



JEFE DE LA UPIPE



MITRO, MARIO RUCINO ACOSTA

FECHA DE ELABORACION: 10/01/2025

Hoja: 9 de 9