



SISTEMA MUNICIPAL DIF DE TOLUCA

PbRm-08b FICHA TECNICA DE SEGUIMIENTO DE INDICADORES 2019 DE GESTIÓN O ESTRATEGICO



TIPO DE FICHA OSFEM

PILAR DE DESARROLLO / EJE TRANSVERSAL: II Eje transversal II Gobierno Moderno, Capaz y Responsable

TEMA DE DESARROLLO: Eficiencia y eficacia en el sector público

PROGRAMA PRESUPUESTARIO: 01030401 Desarrollo de la función pública y ética en el servicio público

PROYECTO PRESUPUESTARIO: 010304010101 Fiscalización, control y evaluación interna de la gestión pública

OBJETIVO DEL PROGRAMA PRESUPUESTARIO: Considera las acciones tendientes a elevar la calidad de los servicios que se prestan a la población y para mejorar la atención a la ciudadanía, fomentando una vocación de servicio ético y profesional de los servidores públicos. Así mismo se incluyen las acciones de participación social que contribuyan a lograr los objetivos.

DEPENDENCIA GENERAL: G00 CONTRALORIA INTERNA

DEPENDENCIA AUXILIAR: 303 Contraloría Interna

ESTRUCTURA DEL INDICADOR

NOMBRE DEL INDICADOR: Tasa de variación en los expedientes de observación y seguimiento al cumplimiento del marco normativo.

FÓRMULA DEL CÁLCULO:  $((\text{Expedientes de observación y seguimiento al cumplimiento del marco normativo institucional concluidos en el año actual} / \text{Expedientes de observación y seguimiento al cumplimiento del marco normativo institucional concluidos en el año anterior}) - 1) * 100$

INTERPRETACIÓN: A mayor valor del indicador, mayor variación en los expedientes realizados con respecto al año anterior

DIMENSIÓN QUE ATIENDE: Eficiencia

DESCRIPCIÓN DEL FACTOR DE COMPARACIÓN: Número de expedientes realizados durante 2018

AMBITO GEOGRAFICO: Municipio de Toluca

COBERTURA: Población del municipio

LINEA BASE: 6

FRECUENCIA DE MEDICIÓN: Anual

Numero: NF 1

COMPORTAMIENTO DE LAS VARIABLES DURANTE EL TRIMESTRE: Octubre-Diciembre

VARIABLE	UNIDAD DE MEDIDA	OPERACION	META ANUAL	AVANCE TRIMESTRAL				AVANCE ACUMULADO			
				Programado	%	Alcanzado	%	Programado	%	Alcanzado	%
Expedientes de observación y seguimiento al cumplimiento del marco normativo institucional concluidos en el año actual	Expediente	Sumable	6.00	6.00	100.00	4.00	66.67	6.00	100.00	4.00	66.67
Expedientes de observación y seguimiento al cumplimiento del marco normativo institucional concluidos en el año anterior	Expediente	Sumable	6.00	6.00	100.00	4.00	66.67	6.00	100.00	4.00	66.67

COMPORTAMIENTO DEL INDICADOR

DESCRIPCION DE LA META ANUAL

Calcula el incremento de expedientes atendidos en el año actual con respecto al año anterior, sin embargo no se observa variación debido a que se atenderá el mismo número de expedientes

META ANUAL	TRIMESTRE: Octubre-Diciembre							
	AVANCE TRIMESTRAL				AVANCE ACUMULADO			
	Programado	Alcanzado	EF%	SEMAFORO	Programado	Alcanzado	EF%	SEMAFORO
0.00	0.00	0.00	0.00	Adecuado	0.00	0.00	0.00	Adecuado

DESCRIPCIÓN DE RESULTADOS Y JUSTIFICACIÓN... Este indicador es de periodicidad anual por lo que los resultados se reportan por trimestre.

DEPENDENCIA GENERAL: 303 Contraloría Interna



ELABORÓ: Lic. Eduardo Cienfuegos Sanchez



REVISÓ: Lic. Pedro Landeros Rodriguez



PbRm-08b FICHA TECNICA DE SEGUIMIENTO DE INDICADORES 2019 DE GESTIÓN O ESTRATEGICO

SISTEMA MUNICIPAL DIF DE TOLUCA

TIPO DE FICHA: OSFEM

PILAR DE DESARROLLO / EJE TRANSVERSAL: II Eje transversal II: Gobierno Moderno, Capaz y Responsable

TEMA DE DESARROLLO: Eficiencia y eficacia en el sector público

PROGRAMA PRESUPUESTARIO: 01030401 Desarrollo de la función pública y ética en el servicio público

PROYECTO PRESUPUESTARIO: 010304010101 Fiscalización, control y evaluación interna de la gestión pública

OBJETIVO DEL PROGRAMA PRESUPUESTARIO: Considera las acciones tendientes a elevar la calidad de los servicios que se prestan a la población y para mejorar la atención a la ciudadanía, fomentando una vocación de servicio ético y profesional de los servidores públicos. Así mismo se incluyen las acciones de participación social que contribuyan a lograr los objetivos.

DEPENDENCIA GENERAL: G00 CONTRALORÍA INTERNA

DEPENDENCIA AUXILIAR: 303 Contraloría Interna

ESTRUCTURA DEL INDICADOR

NOMBRE DEL INDICADOR: Tasa de variación en las quejas y/o denuncias presentadas hacia servidores públicos

FÓRMULA DEL CÁLCULO:  $((\text{Quejas y/o denuncias hacia servidores públicos presentadas en el año actual} / \text{Quejas y/o denuncias hacia servidores públicos presentadas en el año anterior}) - 1) * 100$

INTERPRETACIÓN: A menor valor del indicador menor número de quejas presentadas

DIMENSIÓN QUE ATIENDE: Eficiencia FRECUENCIA DE MEDICIÓN: Anual

DESCRIPCIÓN DEL FACTOR DE COMPARACION: Número de quejas o denuncias presentadas durante 2018

AMBITO GEOGRAFICO: Municipio de Toluca

COBERTURA: Población del municipio

LÍNEA BASE: 7

Número: NP 1

COMPORTAMIENTO DE LAS VARIABLES DURANTE EL TRIMESTRE: Octubre-Diciembre

VARIABLE	UNIDAD DE MEDIDA	OPERACION	META ANUAL	AVANCE TRIMESTRAL			AVANCE ACUMULADO		
				Programado	%	Alcanzado	Programado	%	Alcanzado
Quejas y/o denuncias hacia servidores públicos presentadas en el año actual	Queja	Sumable	10.00	10.00	100.00	10.00	100.00	10.00	100.00
Quejas y/o denuncias hacia servidores públicos presentadas en el año anterior	Queja	Sumable	10.00	10.00	100.00	10.00	100.00	10.00	100.00

COMPORTAMIENTO DEL INDICADOR

DESCRIPCION DE LA META ANUAL

Calcula el incremento de quejas presentadas en el año actual con respecto a las del año anterior, sin embargo se espera recibir la misma cantidad

META ANUAL	TRIMESTRE: Octubre-Diciembre							
	AVANCE TRIMESTRAL				AVANCE ACUMULADO			
	Programado	Alcanzado	EF%	SEMAFORO	Programado	Alcanzado	EF%	SEMAFORO
0.00	0.00	0.00	0.00	Adecuado	0.00	0.00	0.00	Adecuado

DESCRIPCION DE RESULTADOS Y JUSTIFICACION EN CASO DE VARIACION SUPERIOR A +10% RESPECTO A LO PROGRAMADO

Se cumple a cabalidad la meta programada anual

El resultado del indicador se encuentra en nivel satisfactorio, permitiendo concluir que se cumplió con el resultado del indicador

DEPENDENCIA GENERAL:

DEPENDENCIA AUXILIAR:



**UIPPE**

ELABORÓ:  
Lic. Eduardo Cienfuegos Sánchez

EVALUACION DEL INDICADOR



REVISÓ:  
Lic. Pedro Landeros Rodríguez



PbRm-08b FICHA TECNICA DE SEGUIMIENTO DE INDICADORES 2019 DE GESTIÓN O ESTRATEGICO

SISTEMA MUNICIPAL DIF DE TOLUCA

TIPO DE FICHA: OSFEM

PILAR DE DESARROLLO / EJE TRANSVERSAL: II Eje transversal II: Gobierno Moderno: Capaz y Responsable

TEMA DE DESARROLLO: Eficiencia y eficacia en el sector público

PROGRAMA PRESUPUESTARIO: 01030401 Desarrollo de la función pública y ética en el servicio público

PROYECTO PRESUPUESTARIO: 010304010101 Fiscalización, control y evaluación interna de la gestión pública

OBJETIVO DEL PROGRAMA PRESUPUESTARIO: Considera las acciones tendientes a elevar la calidad de los servicios que se prestan a la población y para mejorar la atención a la ciudadanía, fomentando una vocación de servicio ético y profesional de los servidores públicos. Así mismo se incluyen las acciones de participación social que contribuyan a lograr los objetivos.

DEPENDENCIA GENERAL: G00 CONTRALORIA INTERNA

DEPENDENCIA AUXILIAR: 303 Contraloría Interna

ESTRUCTURA DEL INDICADOR

NOMBRE DEL INDICADOR: Porcentaje de capacitaciones especializadas realizadas en temas de desarrollo humano

FÓRMULA DEL CALCULO:  $(\text{Capacitaciones especializadas en el desarrollo humano realizadas} / \text{Capacitaciones especializadas en el desarrollo humano programadas}) * 100$

INTERPRETACIÓN: A mayor valor del indicador mayor número de capacitaciones realizadas.

DIMENSIÓN QUE ATIENDE: Eficiencia

DESCRIPCIÓN DEL FACTOR DE COMPARACIÓN: Capacitaciones realizadas durante 2018

AMBITO GEOGRAFICO: Municipio de Toluca

COBERTURA: Población del municipio

LÍNEA BASE: 2

FRECUENCIA DE MEDICIÓN: Semestral

Numero: NC 1

COMPORTAMIENTO DE LAS VARIABLES DURANTE EL TRIMESTRE: Octubre-Diciembre

VARIABLE	UNIDAD DE MEDIDA	OPERACION	META ANUAL	AVANCE TRIMESTRAL				AVANCE ACUMULADO			
				Programado	%	Alcanzado	%	Programado	%	Alcanzado	%
Capacitaciones especializadas en el desarrollo humano realizadas	Capacitación	Sumable	2.00	1.00	50.00	0.00	0.00	2.00	100.00	1.00	50.00
Capacitaciones especializadas en el desarrollo humano programadas	Capacitación	Sumable	2.00	1.00	50.00	0.00	0.00	2.00	100.00	1.00	50.00

COMPORTAMIENTO DEL INDICADOR

DESCRIPCION DE LA META ANUAL

Porcentaje de capacitaciones especializadas con respecto a las programadas, esperando un 100% como valor final

META ANUAL	TRIMESTRE: Octubre-Diciembre							
	AVANCE TRIMESTRAL				AVANCE ACUMULADO			
	Programado	Alcanzado	EF%	SEMAFORO	Programado	Alcanzado	EF%	SEMAFORO
100.00	100.00	0.00	0.00	Critico	100.00	100.00	100.00	Critico

DESCRIPCION DE RESULTADOS Y JUSTIFICACION EN CASO DE VARIACION SUPERIOR A ± 10% RESPECTO A LO PROGRAMADO

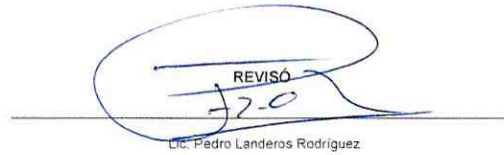
El Órgano Interno de Control sufre el efecto de la falta de recursos humanos que ocasiona un desfase en la realización de las actividades programadas

EVALUACION DEL INDICADOR

El resultado del indicador se encuentra en nivel crítico, que permite mejorar la población

DEPENDENCIA GENERAL:

DEPENDENCIA AUXILIAR:





SISTEMA MUNICIPAL DIF DE TOLUCA

PbRm-08b FICHA TECNICA DE SEGUIMIENTO DE INDICADORES 2019 DE GESTIÓN O ESTRATEGICO

TIPO DE FICHA: OSFEM

PILAR DE DESARROLLO / EJE TRANSVERSAL: II Eje transversal II: Gobierno Moderno, Capaz y Responsable  
 TEMA DE DESARROLLO: Eficiencia y eficacia en el sector público  
 PROGRAMA PRESUPUESTARIO: 01030401 Desarrollo de la función pública y ética en el servicio público  
 PROYECTO PRESUPUESTARIO: 010304010101 Fiscalización, control y evaluación interna de la gestión pública  
 OBJETIVO DEL PROGRAMA PRESUPUESTARIO: Considera las acciones tendientes a elevar la calidad de los servicios que se prestan a la población y para mejorar la atención a la ciudadanía, fomentando una vocación de servicio ético y profesional de los servidores públicos. Así mismo se incluyen las acciones de participación social que contribuyan a lograr los objetivos.  
 DEPENDENCIA GENERAL: G00 CONTRALORIA INTERNA  
 DEPENDENCIA AUXILIAR: 303 Contraloría Interna

ESTRUCTURA DEL INDICADOR

NOMBRE DEL INDICADOR: Porcentaje de campañas de información de las obligaciones  
 FÓRMULA DEL CÁLCULO: (Campañas de información de las obligaciones de los servidores públicos realizadas /Campañas de información de las obligaciones de los servidores públicos programadas)\*100  
 INTERPRETACIÓN: A mayor valor del indicador mayor número de campañas de información realizadas  
 DIMENSIÓN QUE ATIENDE: Eficiencia FRECUENCIA DE MEDICIÓN: Semestral  
 DESCRIPCIÓN DEL FACTOR DE COMPARACIÓN: Campañas de información realizadas durante 2018  
 AMBITO GEOGRAFICO: Municipio de Toluca  
 COBERTURA: Población del municipio  
 LINEA BASE: 1  
 Numero: NC 2

COMPORTAMIENTO DE LAS VARIABLES DURANTE EL TRIMESTRE: Octubre-Diciembre

VARIABLE	UNIDAD DE MEDIDA	OPERACION	META ANUAL	AVANCE TRIMESTRAL				AVANCE ACUMULADO			
				Programado	%	Alcanzado	%	Programado	%	Alcanzado	%
Campañas de información de las obligaciones de los servidores públicos realizadas	Campaña	Sumable	10.00	4.00	40.00	2.00	50.00	10.00	100.00	8.00	80.00
Campañas de información de las obligaciones de los servidores públicos programadas	Campaña	Sumable	10.00	4.00	40.00	2.00	50.00	10.00	100.00	8.00	80.00

COMPORTAMIENTO DEL INDICADOR

DESCRIPCIÓN DE LA META ANUAL

Porcentaje de campañas de información realizadas con respecto a las programadas

META ANUAL	TRIMESTRE: Octubre-Diciembre							
	AVANCE TRIMESTRAL				AVANCE ACUMULADO			
	Programado	Alcanzado	EF%	SEMAFOFO	Programado	Alcanzado	EF%	SEMAFOFO
100.00	100.00	100.00	100.00	Aceptable	100.00	100.00	100.00	Aceptable

DESCRIPCIÓN DE RESULTADOS Y JUSTIFICACIÓN EN CASO DE VARIACIÓN SUPERIOR A ± 10 % RESPECTO A LO PROGRAMADO


El Órgano Interno de Control sufrió diferentes transiciones durante el ejercicio fiscal reportado, lo que ocasionó un desfase en la realización de las actividades programadas

EVALUACION DEL INDICADOR

El resultado del indicador se encuentra en nivel aceptable, se ejecutarán acciones que permitan incrementar los resultados del indicador

DEPENDENCIA GENERAL:

DEPENDENCIA AUXILIAR:





PbRm-08b FICHA TECNICA DE SEGUIMIENTO DE INDICADORES 2019 DE GESTIÓN O ESTRATEGICO

SISTEMA MUNICIPAL DIF DE TOLUCA

TIPO DE FICHA: OSFEM

PILAR DE DESARROLLO / EJE TRANSVERSAL: II Eje transversal II Gobierno Moderno, Capaz y Responsable

TEMA DE DESARROLLO: Eficiencia y eficacia en el sector público

PROGRAMA PRESUPUESTARIO: 01030401 Desarrollo de la función pública y ética en el servicio público

PROYECTO PRESUPUESTARIO: 010304010101 Fiscalización, control y evaluación interna de la gestión pública

OBJETIVO DEL PROGRAMA PRESUPUESTARIO: Considera las acciones tendientes a elevar la calidad de los servicios que se prestan a la población y para mejorar la atención a la ciudadanía, fomentando una vocación de servicio ético y profesional de los servidores públicos. Así mismo se incluyen las acciones de participación social que contribuyan a lograr los objetivos.

DEPENDENCIA GENERAL: G00 CONTRALORIA INTERNA

DEPENDENCIA AUXILIAR: 303 Contraloría Interna

ESTRUCTURA DEL INDICADOR

NOMBRE DEL INDICADOR: Porcentaje de auditorías a las obligaciones de los servidores públicos

FÓRMULA DEL CÁLCULO: (Auditorías a las obligaciones de los servidores públicos realizadas/Auditorías a las obligaciones de los servidores públicos programadas)\*100

INTERPRETACIÓN: A mayor valor del indicador mayor número de auditorías realizadas

DIMENSIÓN QUE ATIENDE: Eficiencia

DESCRIPCIÓN DEL FACTOR DE COMPARACIÓN: Número de auditorías realizadas durante 2018

AMBITO GEOGRAFICO: Municipio de Toluca

COBERTURA: Población del municipio

LINEA BASE: 3

Numero: NC 3

FRECUENCIA DE MEDICIÓN: Semestral

COMPORTAMIENTO DE LAS VARIABLES DURANTE EL TRIMESTRE: Octubre-Diciembre

VARIABLE	UNIDAD DE MEDIDA	OPERACION	META ANUAL	AVANCE TRIMESTRAL				AVANCE ACUMULADO			
				Programado	%	Alcanzado	%	Programado	%	Alcanzado	%
Auditorías a las obligaciones de los servidores públicos realizadas	Auditoría	Sumable	3.00	1.00	33.33	0.00	0.00	3.00	100.00	2.00	66.67
Auditorías a las obligaciones de los servidores públicos programadas	Auditoría	Sumable	3.00	1.00	33.33	0.00	0.00	3.00	100.00	2.00	66.67

COMPORTAMIENTO DEL INDICADOR

DESCRIPCIÓN DE LA META ANUAL

Se espera alcanzar el 100% de calificación anual al presentar el total de auditorías programadas

META ANUAL	TRIMESTRE: Octubre-Diciembre							
	AVANCE TRIMESTRAL				AVANCE ACUMULADO			
	Programado	Alcanzado	EF%	SEMAFORO	Programado	Alcanzado	EF%	SEMAFORO
100.00	100.00	0.00	0.00	Critico	100.00	100.00	100.00	Critico

DESCRIPCIÓN DE RESULTADOS Y JUSTIFICACIÓN EN CASO DE VARIACIÓN SUPERIOR A +10% RESPECTO A LO PROGRAMADO

El Órgano Interno de Control sufrió diferentes modificaciones durante el ejercicio fiscal en proceso de ejecución de las actividades programadas.

El resultado del indicador se encuentra dentro del crítico, lo que impide que se permitan mejorar las acciones de fiscalización.

DEPENDENCIA GENERAL: G00 CONTRALORIA INTERNA

DEPENDENCIA AUXILIAR: 303 Contraloría Interna



**UIPPE**

Lic. Eduardo Cienfuegos Sanchez

EVALUACION DEL INDICADOR



REVISÓ

Lic. Pedro Landeros Rodriguez



PbRm-08b FICHA TECNICA DE SEGUIMIENTO DE INDICADORES 2019 DE GESTIÓN O ESTRATEGICO

SISTEMA MUNICIPAL DIF DE TOLUCA

TIPO DE FICHA OSFEM

PILAR DE DESARROLLO / EJE TRANSVERSAL: II Eje transversal II: Gobierno Moderno, Capaz y Responsable

TEMA DE DESARROLLO: Eficiencia y eficacia en el sector público

PROGRAMA PRESUPUESTARIO: 01030401 Desarrollo de la función pública y ética en el servicio público

PROYECTO PRESUPUESTARIO: 010304010101 Fiscalización, control y evaluación interna de la gestión pública

OBJETIVO DEL PROGRAMA PRESUPUESTARIO: Considera las acciones tendientes a elevar la calidad de los servicios que se prestan a la población y para mejorar la atención a la ciudadanía, fomentando una vocación de servicio ético y profesional de los servidores públicos. Así mismo se incluyen las acciones de participación social que contribuyan a lograr los objetivos.

DEPENDENCIA GENERAL: G00 CONTRALORIA INTERNA

DEPENDENCIA AUXILIAR: 303 Contraloría Interna

ESTRUCTURA DEL INDICADOR

NOMBRE DEL INDICADOR: Porcentaje de convenios.

FÓRMULA DEL CÁLCULO:  $(\text{Convenios firmados} / \text{Convenios programados}) * 100$

INTERPRETACIÓN:

DIMENSIÓN QUE ATIENDE: Eficiencia

FRECUENCIA DE MEDICIÓN: Semestral

DESCRIPCIÓN DEL FACTOR DE COMPARACIÓN:

AMBITO GEOGRAFICO:

COBERTURA:

LÍNEA BASE:

Número: NA 1.1 No aplica

COMPORTAMIENTO DE LAS VARIABLES DURANTE EL TRIMESTRE: Octubre-Diciembre

VARIABLE	UNIDAD DE MEDIDA	OPERACION	META ANUAL	AVANCE TRIMESTRAL				AVANCE ACUMULADO			
				Programado	%	Alcanzado	%	Programado	%	Alcanzado	%
Convenios firmados			0.00	0.00	0.00	0.00	0.00	0.00	0.00	0.00	0.00
Convenios programados			0.00	0.00	0.00	0.00	0.00	0.00	0.00	0.00	0.00

COMPORTAMIENTO DEL INDICADOR

DESCRIPCIÓN DE LA META ANUAL

META ANUAL	TRIMESTRE: Octubre-Diciembre							
	AVANCE TRIMESTRAL				AVANCE ACUMULADO			
	Programado	Alcanzado	EF%	SEMAFORO	Programado	Alcanzado	EF%	SEMAFORO
0.00	0.00	0.00	0.00		0.00	0.00	0.00	

DESCRIPCIÓN DE RESULTADOS Y JUSTIFICACIÓN EN CASO DE VARIACIÓN SUPERIOR A ± 10 % RESPECTO A LO PROGRAMADO:

EVALUACION DEL INDICADOR

DEPENDENCIA GENERAL:

DEPENDENCIA AUXILIAR:



Lic. Eduardo Cienfuegos Sanchez



REVISÓ

Lic. Pedro Landeros Rodriguez



SISTEMA MUNICIPAL DIF DE TOLUCA

PbRm-08b FICHA TECNICA DE SEGUIMIENTO DE INDICADORES 2019 DE GESTIÓN O ESTRATEGICO

TIPO DE FICHA: OSFEM

PILAR DE DESARROLLO / EJE TRANSVERSAL: II Eje transversal II: Gobierno Moderno, Capaz y Responsable

TEMA DE DESARROLLO: Eficiencia y eficacia en el sector público

PROGRAMA PRESUPUESTARIO: 01030401 Desarrollo de la función pública y ética en el servicio público

PROYECTO PRESUPUESTARIO: 010304010101 Fiscalización, control y evaluación interna de la gestión pública

OBJETIVO DEL PROGRAMA PRESUPUESTARIO: Considera las acciones tendientes a elevar la calidad de los servicios que se prestan a la población y para mejorar la atención a la ciudadanía, fomentando una vocación de servicio ético y profesional de los servidores públicos. Así mismo se incluyen las acciones de participación social que contribuyan a lograr los objetivos.

DEPENDENCIA GENERAL: G00 CONTRALORIA INTERNA

DEPENDENCIA AUXILIAR: 303 Contraloria Interna

ESTRUCTURA DEL INDICADOR

NOMBRE DEL INDICADOR: Porcentaje de asistentes a las capacitaciones

FÓRMULA DEL CÁLCULO:  $(\text{Número de servidores públicos asistentes a capacitaciones} / \text{Número de servidores públicos}) * 100$

INTERPRETACIÓN: A mayor valor del indicador mayor número de asistentes a capacitaciones

DIMENSIÓN QUE ATIENDE: Eficiencia

DESCRIPCIÓN DEL FACTOR DE COMPARACIÓN: Asistentes a capacitaciones durante 2018

AMBITO GEOGRAFICO: Municipio de Toluca

COBERTURA: Población del municipio

LINEA BASE: 10

FRECUENCIA DE MEDICIÓN: Trimestral

Numero: NA 1.2

COMPORTAMIENTO DE LAS VARIABLES DURANTE EL TRIMESTRE: Octubre-Diciembre

VARIABLE	UNIDAD DE MEDIDA	OPERACION	META ANUAL	AVANCE TRIMESTRAL				AVANCE ACUMULADO			
				Programado	%	Alcanzado	%	Programado	%	Alcanzado	%
Número de servidores públicos asistentes a capacitaciones	Servidor Público	Sumable	32.00	8.00	25.00	0.00	0.00	32.00	100.00	24.00	75.00
Número de servidores públicos	Servidor Público	No sumable	620.00	620.00	100.00	0.00	0.00	620.00	100.00	0.00	0.00

COMPORTAMIENTO DEL INDICADOR

DESCRIPCIÓN DE LA META ANUAL

Porcentaje de servidores públicos capacitados con respecto al total de servidores públicos, esperando una calificación de 5.16%

META ANUAL	TRIMESTRE: Octubre-Diciembre							
	AVANCE TRIMESTRAL				AVANCE ACUMULADO			
	Programado	Alcanzado	EF%	SEMAFORO	Programado	Alcanzado	EF%	SEMAFORO
5.16	1.29	0.00	0.00	Critico	1.32	0.00	0.00	Critico

DESCRIPCIÓN DE RESULTADOS Y MUESTRA DE RESULTADOS DE VARIACIÓN SUPERIOR A +10% RESPECTO A LO PROGRAMADO  
El Órgano Interno de Control sufrió el impacto de la pandemia por COVID-19, lo que ocasionó un retraso en la realización de las actividades programadas.

EVALUACION DEL INDICADOR

El resultado del indicador se encuentra en nivel crítico, lo que permite medir una calificación de 0.00.

DEPENDENCIA GENERAL:  
DEPENDENCIA AUXILIAR:



**UIPPE**

ELABORO

*Eduardo Cienfuegos Sánchez*  
Eduardo Cienfuegos Sánchez



REVISÓ

*Pedro Landeros Rodríguez*  
Lic. Pedro Landeros Rodríguez



SISTEMA MUNICIPAL DIF DE TOLUCA

PbRm-08b FICHA TECNICA DE SEGUIMIENTO DE INDICADORES 2019 DE GESTIÓN O ESTRATEGICO

TIPO DE FICHA: OSFEM

PILAR DE DESARROLLO / EJE TRANSVERSAL: II Eje transversal II Gobierno Moderno, Capaz y Responsable

TEMA DE DESARROLLO: Eficiencia y eficacia en el sector público

PROGRAMA PRESUPUESTARIO: 01030401 Desarrollo de la función pública y ética en el servicio público

PROYECTO PRESUPUESTARIO: 010304010101 Fiscalización, control y evaluación interna de la gestión pública

OBJETIVO DEL PROGRAMA PRESUPUESTARIO: Considera las acciones tendientes a elevar la calidad de los servicios que se prestan a la población y para mejorar la atención a la ciudadanía, fomentando una vocación de servicio ético y profesional de los servidores públicos. Así mismo se incluyen las acciones de participación social que contribuyan a lograr los objetivos.

DEPENDENCIA GENERAL: G00 CONTRALORIA INTERNA

DEPENDENCIA AUXILIAR: 303 Contraloría Interna

ESTRUCTURA DEL INDICADOR

NOMBRE DEL INDICADOR: Porcentaje de carteles informativos

FÓRMULA DEL CÁLCULO:  $(\text{Carteles informativos elaborados} / \text{Carteles informativos requeridos}) * 100$

INTERPRETACIÓN: A mayor valor del indicador mayor número de carteles informativos

DIMENSIÓN QUE ATIENDE: Eficiencia

DESCRIPCIÓN DEL FACTOR DE COMPARACIÓN: Carteles informativos elaborados durante 2018

AMBITO GEOGRAFICO: Municipio de Toluca

COBERTURA: Población del municipio

LINEA BASE: 1

FRECUENCIA DE MEDICIÓN: Trimestral

Numero: NA 2.1

COMPORTAMIENTO DE LAS VARIABLES DURANTE EL TRIMESTRE: Octubre-Diciembre

VARIABLE	UNIDAD DE MEDIDA	OPERACION	META ANUAL	AVANCE TRIMESTRAL				AVANCE ACUMULADO			
				Programado	%	Alcanzado	%	Programado	%	Alcanzado	%
Carteles informativos elaborados	Cartel	Sumable	50.00	0.00	0.00	0.00	0.00	50.00	100.00	50.00	100.00
Carteles informativos requeridos	Cartel	Sumable	50.00	0.00	0.00	0.00	0.00	50.00	100.00	50.00	100.00

COMPORTAMIENTO DEL INDICADOR

DESCRIPCION DE LA META ANUAL

Porcentaje de carteles informativos elaborados con respecto a los requeridos, esperando una calificación anual de 100%

META ANUAL	TRIMESTRE: Octubre-Diciembre							
	AVANCE TRIMESTRAL				AVANCE ACUMULADO			
	Programado	Alcanzado	EF%	SEMAFORO	Programado	Alcanzado	EF%	SEMAFORO
100.00	0.00	0.00	0.00	Adecuado	100.00	100.00	100.00	Adecuado


DESCRIPCION DE RESULTADOS Y JUSTIFICACION EN CASO DE VARIACION SUPERIOR A +/- 10% RESPECTO A LO PROGRAMADO

Se cumple a cabalidad la meta programada.

El resultado del indicador se encuentra dentro de los parámetros esperados. Se tomarán acciones que permitan mejorar los resultados del indicador.

DEPENDENCIA GENERAL: CONTRALORIA INTERNA

DEPENDENCIA AUXILIAR: Contraloría Interna



*Eduardo Cienfuegos Sánchez*  
Lic. Eduardo Cienfuegos Sánchez

EVALUACION DEL INDICADOR



*Pedro Landereros Rodríguez*  
REVISÓ  
Lic. Pedro Landereros Rodríguez





SISTEMA MUNICIPAL DIF DE TOLUCA

PbRm-08b FICHA TECNICA DE SEGUIMIENTO DE INDICADORES 2019 DE GESTIÓN O ESTRATEGICO

TIPO DE FICHA: OSFEM

PILAR DE DESARROLLO / EJE TRANSVERSAL: II Eje transversal II: Gobierno Moderno, Capaz y Responsable

TEMA DE DESARROLLO: Eficiencia y eficacia en el sector público

PROGRAMA PRESUPUESTARIO: 01030401 Desarrollo de la función pública y ética en el servicio público

PROYECTO PRESUPUESTARIO: 010304010101 Fiscalización, control y evaluación interna de la gestión pública

OBJETIVO DEL PROGRAMA PRESUPUESTARIO: Considera las acciones tendientes a elevar la calidad de los servicios que se prestan a la población y para mejorar la atención a la ciudadanía, fomentando una vocación de servicio ético y profesional de los servidores públicos. Así mismo se incluyen las acciones de participación social que contribuyan a lograr los objetivos.

DEPENDENCIA GENERAL: G00 CONTRALORIA INTERNA

DEPENDENCIA AUXILIAR: 303 Contraloría Interna

ESTRUCTURA DEL INDICADOR

NOMBRE DEL INDICADOR: Porcentaje de reportes de auditorías

FÓRMULA DEL CÁLCULO: (Reportes de auditorías integrados al expediente/Reportes de auditorías generados)\*100

INTERPRETACIÓN: A mayor valor del indicador mayor número de reportes de auditoría elaborados.

DIMENSIÓN QUE ATIENDE: Eficiencia

DESCRIPCIÓN DEL FACTOR DE COMPARACIÓN: Número de auditorías reportadas durante 2018

AMBITO GEOGRAFICO: Municipio de Toluca

COBERTURA: Población del municipio

LÍNEA BASE: 3

Numero: NA 3.1

FRECUENCIA DE MEDICIÓN: Trimestral

COMPORTAMIENTO DE LAS VARIABLES DURANTE EL TRIMESTRE: Octubre-Diciembre

VARIABLE	UNIDAD DE MEDIDA	OPERACION	META ANUAL	AVANCE TRIMESTRAL				AVANCE ACUMULADO			
				Programado	%	Alcanzado	%	Programado	%	Alcanzado	%
Reportes de auditorías integrados al expediente	Reporte	Sumable	3.00	0.00	0.00	0.00	0.00	3.00	100.00	3.00	100.00
Reportes de auditorías generados	Reporte	Sumable	3.00	0.00	0.00	0.00	0.00	3.00	100.00	3.00	100.00

COMPORTAMIENTO DEL INDICADOR

DESCRIPCION DE LA META ANUAL

Se espera el 100% de calificación para el indicador al presentar el número de reportes con respecto a las auditorías integradas

META ANUAL	TRIMESTRE: Octubre-Diciembre							
	AVANCE TRIMESTRAL				AVANCE ACUMULADO			
	Programado	Alcanzado	EF%	SEMAFORO	Programado	Alcanzado	EF%	SEMAFORO
100.00	0.00	0.00	0.00	Adecuado	100.00	100.00	100.00	Adecuado

DESCRIPCIÓN DE RESULTADOS Y CALIFICACIÓN EN CASO DE VARIACIÓN SUPERIOR A +10% RESPECTO AL PROGRAMADO. Se cumple a cabalidad la cifra programada.

EVALUACION DEL INDICADOR

El resultado del indicador se encuentra en nivel óptimo, por lo que se requieren esfuerzos a fin de poder obtener una mínima calificación

DEPENDENCIA GENERAL

DEPENDENCIA AUXILIAR



ELABORÓ  
*[Signature]*  
Lic. Eduardo Cienfuegos Sánchez



REVISÓ  
*[Signature]*  
Lic. Pedro Landeros Rodríguez



PbRm-08b FICHA TECNICA DE SEGUIMIENTO DE INDICADORES 2019 DE GESTIÓN O ESTRATEGICO

SISTEMA MUNICIPAL DIF DE TOLUCA

TIPO DE FICHA: OSFEM

PILAR DE DESARROLLO / EJE TRANSVERSAL: II Eje transversal II Gobierno Moderno, Capaz y Responsable
TEMA DE DESARROLLO: Sistema Anticorrupción del Estado de México y Municipios
PROGRAMA PRESUPUESTARIO: 01030402 Sistema Anticorrupción del Estado de México y Municipios
PROYECTO PRESUPUESTARIO: 010304020101 Prevención, detección, disuasión, sanción y combate de la corrupción
010304020204 Investigación de faltas administrativas
OBJETIVO DEL PROGRAMA PRESUPUESTARIO: Conjunto de acciones orientadas a establecer las bases de coordinación entre el Estado y los Municipios para el funcionamiento de los Sistemas Anticorrupción de conformidad con lo dispuesto en la Constitución Política de los Estados Unidos Mexicanos, la Constitución Política del Estado Libre y Soberano de México y la Ley General del Sistema Nacional Anticorrupción, Ley del Sistema Anticorrupción
DEPENDENCIA GENERAL: G00 CONTRALORIA INTERNA
DEPENDENCIA AUXILIAR: 303 Contraloria Interna

ESTRUCTURA DEL INDICADOR

NOMBRE DEL INDICADOR: Tasa de variación en la incidencia de actos de corrupción.
FÓRMULA DEL CÁLCULO: ((Número de actos de corrupción registrados en el año t / Número de actos de corrupción registrados en el año t-1) -1) \*100
INTERPRETACIÓN: A mayor valor del indicador mayor número de incidencias de actos de corrupción
DIMENSIÓN QUE ATIENDE: Eficiencia
DESCRIPCIÓN DEL FACTOR DE COMPARACIÓN: No se cuenta con cifras históricas
AMBITO GEOGRAFICO: Municipio de Toluca
COBERTURA: Población del municipio
LINEA BASE: 0
Número: NF 1

COMPORTAMIENTO DE LAS VARIABLES DURANTE EL TRIMESTRE: Octubre-Diciembre

Table with 12 columns: VARIABLE, UNIDAD DE MEDIDA, OPERACION, META ANUAL, AVANCE TRIMESTRAL (Programado, %, Alcanzado, %), AVANCE ACUMULADO (Programado, %, Alcanzado, %). Rows show data for 'Número de actos de corrupción registrados en el año t' and 'Número de actos de corrupción registrados en el año t-1'.

COMPORTAMIENTO DEL INDICADOR

DESCRIPCION DE LA META ANUAL

Se llevan a cabo acciones tendientes a evitar actos de corrupción, por lo tanto no se espera contar con este tipo de casos

Table with 9 columns: META ANUAL, AVANCE TRIMESTRAL (Programado, Alcanzado, EF%, SEMAFOFO), AVANCE ACUMULADO (Programado, Alcanzado, EF%, SEMAFOFO). Values are 0.00 for all metrics.

DESCRIPCION DE RESULTADOS Y JUSTIFICACION DEL CASO DE VARIACION SIGNIFICATIVA DEL SEÑALADO AL O PROGRAMADO
El presente será el primer ejercicio fiscal que registren los actos de corrupción, por lo tanto no se espera contar con un factor de comparación

El resultado del indicador se encuentra en el óptimo, ya que se está trabajando a fin de permanecer en una calificación

DEPENDENCIA GENERAL:

DEPENDENCIA AUXILIAR:



Lic. Eduardo Cienfuegos Sánchez

EVALUACION DEL INDICADOR



REVISÓ
Lic. Pedro Landeros Rodríguez



PbRm-08b FICHA TECNICA DE SEGUIMIENTO DE INDICADORES 2019 DE GESTIÓN O ESTRATEGICO

SISTEMA MUNICIPAL DIF DE TOLUCA

TIPO DE FICHA: OSFEM

PILAR DE DESARROLLO / EJE TRANSVERSAL: II Eje transversal II: Gobierno Moderno, Capaz y Responsable

TEMA DE DESARROLLO: Sistema Anticorrupción del Estado de México y Municipios

PROGRAMA PRESUPUESTARIO: 01030402 Sistema Anticorrupción del Estado de México y Municipios

PROYECTO PRESUPUESTARIO: 010304020101 Prevención, detección, disuasión, sanción y combate de la corrupción 010304020201 Responsabilidades administrativas  
010304020204 Investigación de faltas administrativas

OBJETIVO DEL PROGRAMA PRESUPUESTARIO: Conjunto de acciones orientadas a establecer las bases de coordinación entre el Estado y los Municipios para el funcionamiento de los Sistemas Anticorrupción de conformidad con lo dispuesto en la Constitución Política de los Estados Unidos Mexicanos, la Constitución Política del Estado Libre y Soberano de México y la Ley General del Sistema Nacional Anticorrupción, Ley del Sistema Anticorrupción

DEPENDENCIA GENERAL: G00 CONTRALORIA INTERNA

DEPENDENCIA AUXILIAR: 303 Contraloría Interna

ESTRUCTURA DEL INDICADOR

NOMBRE DEL INDICADOR: Porcentaje de posibles actos de corrupción con resolución emitida

FÓRMULA DEL CALCULO:  $(\text{Número de actos de corrupción con resolución} / \text{Total de posibles actos de corrupción}) * 100$

INTERPRETACIÓN: A mayor valor del indicador

DIMENSIÓN QUE ATIENDE: Eficiencia FRECUENCIA DE MEDICIÓN: Anual

DESCRIPCIÓN DEL FACTOR DE COMPARACIÓN: No se cuenta con cifras históricas

AMBITO GEOGRAFICO: Municipio de Toluca

COBERTURA: Población del municipio

LÍNEA BASE: 0

Numero: NP 1

COMPORTAMIENTO DE LAS VARIABLES DURANTE EL TRIMESTRE: Octubre-Diciembre

VARIABLE	UNIDAD DE MEDIDA	OPERACION	META ANUAL	AVANCE TRIMESTRAL				AVANCE ACUMULADO			
				Programado	%	Alcanzado	%	Programado	%	Alcanzado	%
Número de actos de corrupción con resolución	Acto	Sumable	0.00	0.00	0.00	0.00	0.00	0.00	0.00	0.00	0.00
Total de posibles actos de corrupción	Acto	Sumable	0.00	0.00	0.00	0.00	0.00	0.00	0.00	0.00	0.00

COMPORTAMIENTO DEL INDICADOR

DESCRIPCIÓN DE LA META ANUAL

Se llevan a cabo acciones tendientes a evitar actos de corrupción, por lo tanto no se espera contar con este tipo de casos

META ANUAL	TRIMESTRE: Octubre-Diciembre							
	AVANCE TRIMESTRAL				AVANCE ACUMULADO			
	Programado	Alcanzado	EF%	SEMAFORO	Programado	Alcanzado	EF%	SEMAFORO
0.00	0.00	0.00	0.00		0.00	0.00	0.00	

DESCRIPCIÓN DE RESULTADOS Y JUSTIFICACIÓN: EL ASESORAMIENTO SUPERIOR A +10% RESPECTO A LO PROGRAMADO

El presente será el primer ejercicio fiscal que se registren los actos de corrupción, por lo que no se espera con ninguna, al no contar con un factor de comparación

EVALUACION DEL INDICADOR

El resultado del indicador se encuentra en el óptimo, ya que se logró superar a fin de permanecer en una categoría.

DEPENDENCIA GENERAL:  
DEPENDENCIA AUXILIAR:



REVISÓ  
J. J. O.  
Lic. Pedro Landeros Rodríguez



PbRm-08b FICHA TECNICA DE SEGUIMIENTO DE INDICADORES 2019 DE GESTIÓN O ESTRATEGICO

SISTEMA MUNICIPAL DIF DE TOLUCA

TIPO DE FICHA: OSFEM

PILAR DE DESARROLLO / EJE TRANSVERSAL: II Eje transversal II: Gobierno Moderno, Capaz y Responsable

TEMA DE DESARROLLO: Sistema Anticorrupción del Estado de México y Municipios

PROGRAMA PRESUPUESTARIO: 01030402 Sistema Anticorrupción del Estado de México y Municipios

PROYECTO PRESUPUESTARIO: 010304020101 Prevención, detección, disuasión, sanción y combate de la corrupción 010304020201 Responsabilidades administrativas  
010304020204 Investigación de faltas administrativas

OBJETIVO DEL PROGRAMA PRESUPUESTARIO: Conjunto de acciones orientadas a establecer las bases de coordinación entre el Estado y los Municipios para el funcionamiento de los Sistemas Anticorrupción de conformidad con lo dispuesto en la Constitución Política de los Estados Unidos Mexicanos, la Constitución Política del Estado Libre y Soberano de México y la Ley General del Sistema Nacional Anticorrupción, Ley del Sistema Anticorrupción G00 CONTRALORIA INTERNA.

DEPENDENCIA GENERAL: G00 CONTRALORIA INTERNA.

DEPENDENCIA AUXILIAR: 303 Contraloria Interna

ESTRUCTURA DEL INDICADOR

NOMBRE DEL INDICADOR: Porcentaje de acciones para la coordinación entre los Sistemas Estatal y Municipal realizadas.

FÓRMULA DEL CÁLCULO: (Número de acciones de coordinación entre los Sistemas Estatal y Municipal realizadas/ Número de acciones de coordinación entre los Sistemas Estatal y Municipal programadas) \*100

INTERPRETACIÓN:

DIMENSIÓN QUE ATIENDE: Eficiencia FRECUENCIA DE MEDICIÓN: Semestral

DESCRIPCIÓN DEL FACTOR DE COMPARACIÓN:

AMBITO GEOGRAFICO:

COBERTURA:

LÍNEA BASE

Numero: NC 1 No aplica

COMPORTAMIENTO DE LAS VARIABLES DURANTE EL TRIMESTRE: Octubre-Diciembre

VARIABLE	UNIDAD DE MEDIDA	OPERACION	META ANUAL	AVANCE TRIMESTRAL			AVANCE ACUMULADO			
				Programado	%	Alcanzado	%	Programado	%	Alcanzado
Número de acciones de coordinación entre los Sistemas Estatal y Municipal realizadas			0.00	0.00	0.00	0.00	0.00	0.00	0.00	0.00
Número de acciones de coordinación entre los Sistemas Estatal y Municipal programadas			0.00	0.00	0.00	0.00	0.00	0.00	0.00	0.00

COMPORTAMIENTO DEL INDICADOR

DESCRIPCION DE LA META ANUAL

META ANUAL	TRIMESTRE: Octubre-Diciembre							
	AVANCE TRIMESTRAL				AVANCE ACUMULADO			
	Programado	Alcanzado	EF%	SEMAFOPO	Programado	Alcanzado	EF%	SEMAFORO
0.00	0.00	0.00	0.00		0.00	0.00	0.00	

DESCRIPCION DE RESULTADOS Y JUSTIFICACION EN CASO DE VARIACION SUPERIOR A 10% EN ESTADOS DE PROGRAMADO

DEPENDENCIA GENERAL:

DEPENDENCIA AUXILIAR:



ELABORO

Lic. Eduardo Cienfuegos Sánchez

EVALUACION DEL INDICADOR



REVISÓ

Lic. Pedro Landeros Rodríguez



SISTEMA MUNICIPAL DIF DE TOLUCA

PbRm-08b FICHA TECNICA DE SEGUIMIENTO DE INDICADORES 2019 DE GESTIÓN O ESTRATEGICO

TIPO DE FICHA: OSFEM

PILAR DE DESARROLLO / EJE TRANSVERSAL: II Eje transversal II Gobierno Moderno, Capaz y Responsable

TEMA DE DESARROLLO: Sistema Anticorrupción del Estado de México y Municipios

PROGRAMA PRESUPUESTARIO: 01030402 Sistema Anticorrupción del Estado de México y Municipios

PROYECTO PRESUPUESTARIO: 010304020101 Prevención, detección, disuasión, sanción y combate de la corrupción 010304020201 Responsabilidades administrativas

010304020204 Investigación de faltas administrativas

OBJETIVO DEL PROGRAMA PRESUPUESTARIO: Conjunto de acciones orientadas a establecer las bases de coordinación entre el Estado y los Municipios para el funcionamiento de los Sistemas Anticorrupción, de conformidad con lo dispuesto en la Constitución Política de los Estados Unidos Mexicanos, la Constitución Política del Estado Libre y Soberano de México y la Ley General del Sistema Nacional Anticorrupción, Ley del Sistema Anticorrupción

DEPENDENCIA GENERAL: G00 CONTRALORÍA INTERNA

DEPENDENCIA AUXILIAR: 303 Contraloría Interna

ESTRUCTURA DEL INDICADOR

NOMBRE DEL INDICADOR: Porcentaje de acuerdos cumplidos en el seno de las sesiones del Comité Coordinador Municipal como parte del Sistema Anticorrupción Municipal

FÓRMULA DEL CÁLCULO: (Acuerdos cumplidos / Acuerdos registrados) \*100

INTERPRETACIÓN:

DIMENSIÓN QUE ATIENDE: Eficiencia

FRECUENCIA DE MEDICIÓN: Trimestral

DESCRIPCIÓN DEL FACTOR DE COMPARACIÓN:

AMBITO GEOGRAFICO:

COBERTURA:

LINEA BASE:

Número: NC 2 No aplica

COMPORTAMIENTO DE LAS VARIABLES DURANTE EL TRIMESTRE: Octubre-Diciembre

VARIABLE	UNIDAD DE MEDIDA	OPERACION	META ANUAL	AVANCE TRIMESTRAL				AVANCE ACUMULADO			
				Programado	%	Alcanzado	%	Programado	%	Alcanzado	%
Acuerdos cumplidos			0.00	0.00	0.00	0.00	0.00	0.00	0.00	0.00	0.00
Acuerdos registrados			0.00	0.00	0.00	0.00	0.00	0.00	0.00	0.00	0.00

COMPORTAMIENTO DEL INDICADOR

DESCRIPCION DE LA META ANUAL

META ANUAL	TRIMESTRE: Octubre-Diciembre							
	AVANCE TRIMESTRAL				AVANCE ACUMULADO			
	Programado	Alcanzado	EF%	SEMAFORO	Programado	Alcanzado	EF%	SEMAFORO
0.00	0.00	0.00	0.00		0.00	0.00	0.00	

DESCRIPCION DE RESULTADOS Y JUSTIFICACION EN CASO DE VARIACION SUPERIOR A +10% RESPECTO A LO PROGRAMADO

EVALUACION DEL INDICADOR

DEPENDENCIA GENERAL:  
DEPENDENCIA AUXILIAR:



REVISÓ  
Lic. Pedro Landeros Rodríguez



PbRm-08b FICHA TECNICA DE SEGUIMIENTO DE INDICADORES 2019 DE GESTIÓN O ESTRATEGICO

SISTEMA MUNICIPAL DIF DE TOLUCA

TIPO DE FICHA OSFEM

PILAR DE DESARROLLO / EJE TRANSVERSAL: II Eje transversal II: Gobierno Moderno, Capaz y Responsable

TEMA DE DESARROLLO: Sistema Anticorrupción del Estado de México y Municipios

PROGRAMA PRESUPUESTARIO: 01030402 Sistema Anticorrupción del Estado de México y Municipios

PROYECTO PRESUPUESTARIO: 010304020101 Prevención, detección, disuasión, sanción y combate de la corrupción 010304020201 Responsabilidades administrativas  
010304020204 Investigación de faltas administrativas

OBJETIVO DEL PROGRAMA PRESUPUESTARIO: Conjunto de acciones orientadas a establecer las bases de coordinación entre el Estado y los Municipios para el funcionamiento de los Sistemas Anticorrupción de conformidad con lo dispuesto en la Constitución Política de los Estados Unidos Mexicanos, la Constitución Política del Estado Libre y Soberano de México y la Ley General del Sistema Nacional Anticorrupción, Ley del Sistema Anticorrupción

DEPENDENCIA GENERAL: G00 CONTRALORIA INTERNA

DEPENDENCIA AUXILIAR: 303 Contraloría Interna

ESTRUCTURA DEL INDICADOR

NOMBRE DEL INDICADOR: Porcentaje de auditorías que identificaron posibles actos de corrupción.

FÓRMULA DEL CÁLCULO:  $(\text{Auditorías con posibles actos de corrupción identificados} / \text{Total de auditorías realizadas en el año}) * 100$

INTERPRETACIÓN: A mayor valor del indicador mayor número de auditorías

DIMENSIÓN QUE ATIENDE: Eficiencia FRECUENCIA DE MEDICIÓN: Semestral

DESCRIPCIÓN DEL FACTOR DE COMPARACIÓN: Número de auditorías reportadas en 2018

AMBITO GEOGRAFICO: Municipio de Toluca

COBERTURA: Población del municipio

LINEA BASE: 3

Numero: NC 3

COMPORTAMIENTO DE LAS VARIABLES DURANTE EL TRIMESTRE: Octubre-Diciembre

VARIABLE	UNIDAD DE MEDIDA	OPERACION	META ANUAL	AVANCE TRIMESTRAL				AVANCE ACUMULADO			
				Programado	%	Alcanzado	%	Programado	%	Alcanzado	%
Auditorías con posibles actos de corrupción identificados	Auditoría	Sumable	0.00	0.00	0.00	0.00	0.00	0.00	0.00	0.00	0.00
Total de auditorías realizadas en el año	Auditoría	Sumable	3.00	2.00	66.67	2.00	100.00	3.00	100.00	3.00	100.00

COMPORTAMIENTO DEL INDICADOR

DESCRIPCIÓN DE LA META ANUAL

Se llevan a cabo acciones tendientes a evitar actos de corrupción, por lo tanto no se espera contar con este tipo de casos

META ANUAL	TRIMESTRE: Octubre-Diciembre							
	AVANCE TRIMESTRAL				AVANCE ACUMULADO			
	Programado	Alcanzado	EF%	SEMAFO	Programado	Alcanzado	EF%	SEMAFO
0.00	0.00	0.00	0.00	Adecuado	0.00	0.00	0.00	Adecuado

DESCRIPCIÓN DE RESULTADOS Y JUSTIFICACIÓN EN CASO DE VARIACIÓN SUPERIOR A 10 % RESPECTO A LO PROGRAMADO

Al cierre del segundo trimestre se ha llevado a cabo una auditoría en la cual no se detectaron irregularidades.

EVALUACION DEL INDICADOR

El resultado del indicador se encuentra en el optimum, se continúa trabajando con el fin de permanecer en esta calificación

DEPENDENCIA GENERAL:

DEPENDENCIA AUXILIAR:



Lic. Eduardo Cienfuegos Sánchez



REVISÓ

*[Signature]*

Lic. Pedro Landeros Rodríguez



PbRm-08b FICHA TECNICA DE SEGUIMIENTO DE INDICADORES 2019 DE GESTIÓN O ESTRATEGICO

SISTEMA MUNICIPAL DIF DE TOLUCA

TIPO DE FICHA: OSFEM

PILAR DE DESARROLLO / EJE TRANSVERSAL: II Eje transversal II: Gobierno Moderno, Capaz y Responsable

TEMA DE DESARROLLO: Sistema Anticorrupción del Estado de México y Municipios

PROGRAMA PRESUPUESTARIO: 01030402 Sistema Anticorrupción del Estado de México y Municipios

PROYECTO PRESUPUESTARIO: 010304020101 Prevención, detección, disuasión, sanción y combate de la corrupción 010304020201 Responsabilidades administrativas  
010304020204 Investigación de faltas administrativas

OBJETIVO DEL PROGRAMA PRESUPUESTARIO: Conjunto de acciones orientadas a establecer las bases de coordinación entre el Estado y los Municipios para el funcionamiento de los Sistemas Anticorrupción, de conformidad con lo dispuesto en la Constitución Política de los Estados Unidos Mexicanos, la Constitución Política del Estado Libre y Soberano de México y la Ley General del Sistema Nacional Anticorrupción, Ley del Sistema Anticorrupción

DEPENDENCIA GENERAL: G00 CONTRALORIA INTERNA

DEPENDENCIA AUXILIAR: 303 Contraloria Interna

ESTRUCTURA DEL INDICADOR

NOMBRE DEL INDICADOR: Porcentaje de campañas realizadas para concientizar a los servidores públicos sobre la tolerancia cero a la corrupción

FÓRMULA DEL CÁLCULO:  $\frac{\text{Campañas de concientización realizadas}}{\text{Campañas programadas en el año}} \times 100$

INTERPRETACIÓN: A mayor valor del indicador mayor número de campañas realizadas

DIMENSIÓN QUE ATIENDE: Eficiencia FRECUENCIA DE MEDICIÓN: Semestral

DESCRIPCIÓN DEL FACTOR DE COMPARACIÓN: No se cuenta con cifras históricas

AMBITO GEOGRAFICO: Municipio de Toluca

COBERTURA: Población del municipio

LÍNEA BASE: 0

Numero: NC 4

COMPORTAMIENTO DE LAS VARIABLES DURANTE EL TRIMESTRE: Octubre-Diciembre

VARIABLE	UNIDAD DE MEDIDA	OPERACION	META ANUAL	AVANCE TRIMESTRAL				AVANCE ACUMULADO			
				Programado	%	Alcanzado	%	Programado	%	Alcanzado	%
Campañas de concientización realizadas	Campaña	Sumable	2.00	1.00	50.00	1.00	100.00	2.00	100.00	2.00	100.00
Campañas programadas en el año	Campaña	Sumable	2.00	1.00	50.00	1.00	100.00	2.00	100.00	2.00	100.00

COMPORTAMIENTO DEL INDICADOR

DESCRIPCION DE LA META ANUAL

Se llevan a cabo acciones tendientes a evitar actos de corrupción, por lo tanto se presentarán dos campañas de concientización para servidores públicos, cumpliendo a cabalidad la meta programada

META ANUAL	TRIMESTRE: Octubre-Diciembre							
	AVANCE TRIMESTRAL				AVANCE ACUMULADO			
	Programado	Alcanzado	EF%	SEMAFOFO	Programado	Alcanzado	EF%	SEMAFOFO
100.00	100.00	100.00	100.00	Adecuado	100.00	100.00	100.00	Adecuado

DESCRIPCIÓN DE RESULTADOS Y JUSTIFICACIÓN EN CASO DE VARIACIÓN SUPERIOR A ±10% RESPECTO A LO PROGRAMADO:  
Se cumple a cabalidad la meta programada.

El resultado del indicador se encuentra en nivel óptimo con los estándares establecidos a fin de permanecer en la misma categoría.

DEPENDENCIA GENERAL:

DEPENDENCIA AUXILIAR:



Lic. Eduardo Cienfuegos Sánchez

EVALUACIÓN DEL INDICADOR



REVISÓ

J. J. O.

Lic. Pedro Landeros Rodríguez



PbRm-08b FICHA TECNICA DE SEGUIMIENTO DE INDICADORES 2019 DE GESTIÓN O ESTRATEGICO

SISTEMA MUNICIPAL DIF DE TOLUCA

TIPO DE FICHA OSFEM

PILAR DE DESARROLLO / EJE TRANSVERSAL: II Eje transversal II Gobierno Moderno Capaz y Responsable

TEMA DE DESARROLLO: Sistema Anticorrupción del Estado de México y Municipios

PROGRAMA PRESUPUESTARIO: 01030402 Sistema Anticorrupción del Estado de México y Municipios

PROYECTO PRESUPUESTARIO: 010304020101 Prevención, detección, disuasión, sanción y combate de la corrupción 010304020201 Responsabilidades administrativas  
010304020204 Investigación de faltas administrativas

OBJETIVO DEL PROGRAMA PRESUPUESTARIO: Conjunto de acciones orientadas a establecer las bases de coordinación entre el Estado y los Municipios para el funcionamiento de los Sistemas Anticorrupción, de conformidad con lo dispuesto en la Constitución Política de los Estados Unidos Mexicanos, la Constitución Política del Estado Libre y Soberano de México y la Ley General del Sistema Nacional Anticorrupción, Ley del Sistema Anticorrupción

DEPENDENCIA GENERAL: G00 CONTRALORIA INTERNA

DEPENDENCIA AUXILIAR: 303 Contraloria Interna

ESTRUCTURA DEL INDICADOR

NOMBRE DEL INDICADOR: Porcentaje de avance en la elaboración del Informe de avances y resultados del Comité Coordinador Municipal

FÓRMULA DEL CÁLCULO:  $(\text{Número de acciones realizadas para integrar el Informe de Avances y resultados del Comité Coordinador Municipal} / \text{Número de acciones programadas para integrar en el Informe de Avances y resultados del Comité Coordinador Municipal}) * 100$

INTERPRETACIÓN:

DIMENSIÓN QUE ATIENDE: Eficiencia

DESCRIPCIÓN DEL FACTOR DE COMPARACIÓN:

AMBITO GEOGRAFICO:

COBERTURA:

LÍNEA BASE:

Numero: NA 1.1 No aplica

FRECUENCIA DE MEDICIÓN: Semestral

COMPORTAMIENTO DE LAS VARIABLES DURANTE EL TRIMESTRE: Octubre-Diciembre

VARIABLE	UNIDAD DE MEDIDA	OPERACION	META ANUAL	AVANCE TRIMESTRAL				AVANCE ACUMULADO			
				Programado	%	Alcanzado	%	Programado	%	Alcanzado	%
Número de acciones realizadas para integrar el Informe de Avances y resultados del Comité Coordinador Municipal			0.00	0.00	0.00	0.00	0.00	0.00	0.00	0.00	0.00
Número de acciones programadas para integrar en el informe de Avances y resultados del Comité Coordinador Municipal			0.00	0.00	0.00	0.00	0.00	0.00	0.00	0.00	0.00

COMPORTAMIENTO DEL INDICADOR

DESCRIPCION DE LA META ANUAL

META ANUAL	TRIMESTRE: Octubre-Diciembre							
	AVANCE TRIMESTRAL				AVANCE ACUMULADO			
	Programado	Alcanzado	EF%	SEMAFORO	Programado	Alcanzado	EF%	SEMAFORO
0.00	0.00	0.00	0.00		0.00	0.00	0.00	

DESCRIPCION DE RESULTADOS Y MULTIPLICACION EN CASO DE VARIACIONES SIGNIFICATIVAS EN EL PRESUPUESTO PROGRAMADO

DEPENDENCIA GENERAL:  
DEPENDENCIA AUXILIAR:



EVALUACION DEL INDICADOR



REVISÓ  
J2-0  
Lic. Pedro Landeros Rodríguez





PbRm-08b FICHA TECNICA DE SEGUIMIENTO DE INDICADORES 2019 DE GESTIÓN O ESTRATEGICO

SISTEMA MUNICIPAL DIF DE TOLUCA

TIPO DE FICHA: OSFEM

PILAR DE DESARROLLO / EJE TRANSVERSAL: II Eje transversal II. Gobierno Moderno, Capaz y Responsable

TEMA DE DESARROLLO: Sistema Anticorrupción del Estado de México y Municipios

PROGRAMA PRESUPUESTARIO: 01030402 Sistema Anticorrupción del Estado de México y Municipios

PROYECTO PRESUPUESTARIO: 010304020101 Prevención, detección, disuasión, sanción y combate de la corrupción 010304020201 Responsabilidades administrativas  
010304020204 Investigación de faltas administrativas

OBJETIVO DEL PROGRAMA PRESUPUESTARIO: Conjunto de acciones orientadas a establecer las bases de coordinación entre el Estado y los Municipios para el funcionamiento de los Sistemas Anticorrupción, de conformidad con lo dispuesto en la Constitución Política de los Estados Unidos Mexicanos, la Constitución Política del Estado Libre y Soberano de México y la Ley General del Sistema Nacional Anticorrupción, Ley del Sistema Anticorrupción

DEPENDENCIA GENERAL: G00 CONTRALORÍA INTERNA

DEPENDENCIA AUXILIAR: 303 Contraloría Interna

ESTRUCTURA DEL INDICADOR

NOMBRE DEL INDICADOR: Porcentaje de información derivada del cumplimiento al artículo 78 de la Ley del Sistema Anticorrupción del Estado de México y Municipios, registrada en la Plataforma Digital Estatal.

FÓRMULA DEL CALCULO:  $(\text{Número de documentos derivados de la información en materia de evolución patrimonial, declaración de intereses, contrataciones, hechos de corrupción, faltas administrativas y sanciones registrados en la Plataforma Digital Estatal}) / (\text{Total de documentos derivados de la información en materia de evolución patrimonial, declaración de intereses, contrataciones, hechos de corrupción, faltas administrativas y sanciones generados}) * 100$

INTERPRETACIÓN:

DIMENSIÓN QUE ATIENDE: Eficiencia FRECUENCIA DE MEDICIÓN: Semestral

DESCRIPCIÓN DEL FACTOR DE COMPARACIÓN:

AMBITO GEOGRAFICO:

COBERTURA:

LÍNEA BASE

Numero: NA 1.2 No aplica

COMPORTAMIENTO DE LAS VARIABLES DURANTE EL TRIMESTRE: Octubre-Diciembre

VARIABLE	UNIDAD DE MEDIDA	OPERACION	META ANUAL	AVANCE TRIMESTRAL				AVANCE ACUMULADO			
				Programado	%	Alcanzado	%	Programado	%	Alcanzado	%
Número de documentos derivados de la información en materia de evolución patrimonial, declaración de intereses, contrataciones, hechos de corrupción, faltas administrativas y sanciones registrados en la Plataforma Digital Estatal			0.00	0.00	0.00	0.00	0.00	0.00	0.00	0.00	0.00
Total de documentos derivados de la información en materia de evolución patrimonial, declaración de intereses, contrataciones, hechos de corrupción, faltas administrativas y sanciones generados			0.00	0.00	0.00	0.00	0.00	0.00	0.00	0.00	0.00

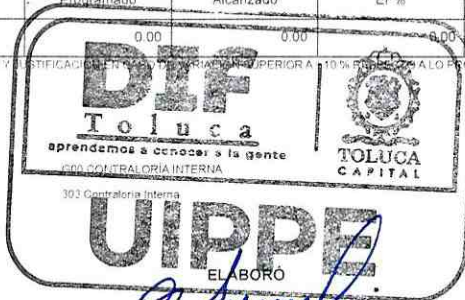
COMPORTAMIENTO DEL INDICADOR

DESCRIPCION DE LA META ANUAL

META ANUAL	TRIMESTRE: Octubre-Diciembre							
	AVANCE TRIMESTRAL				AVANCE ACUMULADO			
	Programado	Alcanzado	EF%	SEMAFOFO	Programado	Alcanzado	EF%	SEMAFOFO
0.00	0.00	0.00	0.00		0.00	0.00	0.00	

DESCRIPCION DE RESULTADOS Y JUSTIFICACION EN CASO DE DESVIACION SUPERIOR A 10% RESPECTO A LO PROGRAMADO

DEPENDENCIA GENERAL:  
DEPENDENCIA AUXILIAR:



Lic. Eduardo Cienfuegos Sánchez

EVALUACION DEL INDICADOR



REVISÓ  
J. P. O.  
Lic. Pedro Landeros Rodríguez

PbRm-08b FICHA TECNICA DE SEGUIMIENTO DE INDICADORES 2019 DE GESTIÓN O ESTRATEGICO

SISTEMA MUNICIPAL DIF DE TOLUCA

TIPO DE FICHA OSFEM

PILAR DE DESARROLLO / EJE TRANSVERSAL: II Eje transversal II: Gobierno Moderno, Capaz y Responsable  
 TEMA DE DESARROLLO: Sistema Anticorrupción del Estado de México y Municipios  
 PROGRAMA PRESUPUESTARIO: 01030402 Sistema Anticorrupción del Estado de México y Municipios  
 PROYECTO PRESUPUESTARIO: 010304020101 Prevención, detección, disuasión, sanción y combate de la corrupción 010304020201 Responsabilidades administrativas  
 010304020204 Investigación de faltas administrativas  
 OBJETIVO DEL PROGRAMA PRESUPUESTARIO: Conjunto de acciones orientadas a establecer las bases de coordinación entre el Estado y los Municipios para el funcionamiento de los Sistemas Anticorrupción de conformidad con lo dispuesto en la Constitución Política de los Estados Unidos Mexicanos, la Constitución Política del Estado Libre y Soberano de México y la Ley General del Sistema Nacional Anticorrupción, Ley del Sistema Anticorrupción  
 G00 CONTRALORIA INTERNA  
 DEPENDENCIA GENERAL:  
 DEPENDENCIA AUXILIAR: 303 Contraloría Interna

ESTRUCTURA DEL INDICADOR

NOMBRE DEL INDICADOR: Porcentaje de sesiones del Comité Coordinador Municipal del Sistema Anticorrupción Municipal  
 FÓRMULA DEL CÁLCULO: (Sesiones realizadas del Sistema Anticorrupción Municipal / Sesiones programados del Sistema Anticorrupción Municipal) \* 100  
 INTERPRETACIÓN:  
 DIMENSIÓN QUE ATIENDE: Eficiencia FRECUENCIA DE MEDICIÓN: Trimestral  
 DESCRIPCIÓN DEL FACTOR DE COMPARACIÓN:  
 AMBITO GEOGRAFICO:  
 COBERTURA:  
 LINEA BASE:  
 Numero: NA 2.1 No aplica

COMPORTAMIENTO DE LAS VARIABLES DURANTE EL TRIMESTRE: Octubre-Diciembre

VARIABLE	UNIDAD DE MEDIDA	OPERACION	META ANUAL	AVANCE TRIMESTRAL				AVANCE ACUMULADO			
				Programado	%	Alcanzado	%	Programado	%	Alcanzado	%
Sesiones realizadas del Sistema Anticorrupción Municipal			0.00	0.00	0.00	0.00	0.00	0.00	0.00	0.00	0.00
Sesiones programados del Sistema Anticorrupción Municipal			0.00	0.00	0.00	0.00	0.00	0.00	0.00	0.00	0.00

COMPORTAMIENTO DEL INDICADOR

DESCRIPCIÓN DE LA META ANUAL

META ANUAL	TRIMESTRE: Octubre-Diciembre							
	AVANCE TRIMESTRAL				AVANCE ACUMULADO			
	Programado	Alcanzado	EF%	SEMAFORO	Programado	Alcanzado	EF%	SEMAFORO
0.00	0.00	0.00	0.00		0.00	0.00	0.00	

DESCRIPCIÓN DE RESULTADOS Y JUSTIFICACIÓN EN CASO DE VARIACIÓN SUPERIOR A 10% EN RELACIÓN AL O PROGRAMADO

DEPENDENCIA GENERAL:  
DEPENDENCIA AUXILIAR:



ELABORÓ  
*Eduardo Cienfuegos Sánchez*  
Lic. Eduardo Cienfuegos Sánchez

EVALUACIÓN DEL INDICADOR



REVISÓ  
*Pedro Landeros Rodríguez*  
Lic. Pedro Landeros Rodríguez



PbRm-08b FICHA TECNICA DE SEGUIMIENTO DE INDICADORES 2019 DE GESTIÓN O ESTRATEGICO

SISTEMA MUNICIPAL DIF DE TOLUCA

TIPO DE FICHA OSFEM

**PILAR DE DESARROLLO / EJE TRANSVERSAL:** II Eje transversal II Gobierno Moderno, Capaz y Responsable  
**TEMA DE DESARROLLO:** Sistema Anticorrupción del Estado de México y Municipios  
**PROGRAMA PRESUPUESTARIO:** 01030402 Sistema Anticorrupción del Estado de México y Municipios  
**PROYECTO PRESUPUESTARIO:** 010304020101 Prevención, detección, disuasión, sanción y combate de la corrupción 010304020201 Responsabilidades administrativas  
 010304020204 Investigación de faltas administrativas  
**OBJETIVO DEL PROGRAMA PRESUPUESTARIO:** Conjunto de acciones orientadas a establecer las bases de coordinación entre el Estado y los Municipios para el funcionamiento de los Sistemas Anticorrupción, de conformidad con lo dispuesto en la Constitución Política de los Estados Unidos Mexicanos, la Constitución Política del Estado Libre y Soberano de México y la Ley General del Sistema Nacional Anticorrupción, Ley del Sistema Anticorrupción.  
**DEPENDENCIA GENERAL:** G00 CONTRALORIA INTERNA  
**DEPENDENCIA AUXILIAR:** 303 Contraloria Interna

ESTRUCTURA DEL INDICADOR

**NOMBRE DEL INDICADOR:** Porcentaje de cumplimiento en la ejecución del programa anual de auditorias.  
**FÓRMULA DEL CÁLCULO:** (Programa anual de auditorias realizado / Programa anual de auditorias programado) \* 100  
**INTERPRETACIÓN:** A mayor valor del indicador mayor cumplimiento en la ejecución de auditorias.  
**DIMENSIÓN QUE ATIENDE:** Eficiencia **FRECUENCIA DE MEDICIÓN:** Trimestral  
**DESCRIPCIÓN DEL FACTOR DE COMPARACIÓN:** Numero de auditorias realizadas durante 2018  
**AMBITO GEOGRAFICO:** Municipio de Toluca  
**COBERTURA:** Población del municipio  
**LÍNEA BASE:** 3  
**Numero:** NA 3.1

COMPORTAMIENTO DE LAS VARIABLES DURANTE EL TRIMESTRE: Octubre-Diciembre

VARIABLE	UNIDAD DE MEDIDA	OPERACION	META ANUAL	AVANCE TRIMESTRAL				AVANCE ACUMULADO			
				Programado	%	Alcanzado	%	Programado	%	Alcanzado	%
Programa anual de auditorias realizado	Programa	Sumable	1.00	0.00	0.00	0.00	0.00	1.00	100.00	1.00	100.00
Programa anual de auditorias programado	Programa	Sumable	1.00	0.00	0.00	0.00	0.00	1.00	100.00	1.00	100.00

COMPORTAMIENTO DEL INDICADOR

DESCRIPCION DE LA META ANUAL

Se presenta el programa anual de auditorias conformado por tres auditorias en total, sin embargo el indicador no está planteado adecuadamente

META ANUAL	TRIMESTRE: Octubre-Diciembre							
	AVANCE TRIMESTRAL				AVANCE ACUMULADO			
	Programado	Alcanzado	EF%	SEMAFORO	Programado	Alcanzado	EF%	SEMAFORO
100.00	0.00	0.00	0.00	Adecuado	100.00	100.00	100.00	Adecuado

DESCRIPCION DE RESULTADOS Y JUSTIFICACION EN CASO DE VARIACION SUPERIOR A ± 10 % RESPECTO A LO PROGRAMADO  
Se ha cumplido a cabalidad la cifra programada, correspondiente al primer trimestre.

El resultado del indicador se encuentra en el óptimo, debido a que se cumplió con el objetivo de planeación y ejecución de una calidad con

DEPENDENCIA GENERAL

DEPENDENCIA AUXILIAR



Lic. Eduardo Cienfuegos Sánchez

EVALUACION DEL INDICADOR



REVISÓ

Lic. Pedro Landeros Rodríguez



PbRm-08b FICHA TECNICA DE SEGUIMIENTO DE INDICADORES 2019 DE GESTIÓN O ESTRATEGICO

SISTEMA MUNICIPAL DIF DE TOLUCA

TIPO DE FICHA: OSFEM

PILAR DE DESARROLLO / EJE TRANSVERSAL: II Eje transversal II: Gobierno Moderno, Capaz y Responsable

TEMA DE DESARROLLO: Sistema Anticorrupción del Estado de México y Municipios

PROGRAMA PRESUPUESTARIO: 01030402 Sistema Anticorrupción del Estado de México y Municipios

PROYECTO PRESUPUESTARIO: 010304020101 Prevención, detección, disuasión, sanción y combate de la corrupción 010304020201 Responsabilidades administrativas  
010304020204 Investigación de faltas administrativas

OBJETIVO DEL PROGRAMA PRESUPUESTARIO: Conjunto de acciones orientadas a establecer las bases de coordinación entre el Estado y los Municipios para el funcionamiento de los Sistemas Anticorrupción, de conformidad con lo dispuesto en la Constitución Política de los Estados Unidos Mexicanos, la Constitución Política del Estado Libre y Soberano de México y la Ley General del Sistema Nacional Anticorrupción, Ley del Sistema Anticorrupción

DEPENDENCIA GENERAL: G00 CONTRALORIA INTERNA

DEPENDENCIA AUXILIAR: 303 Contraloría Interna

ESTRUCTURA DEL INDICADOR

NOMBRE DEL INDICADOR: Promedio de servidores públicos asistentes a los eventos de concientización.

FÓRMULA DEL CÁLCULO: (Servidores públicos que asisten a los eventos / Total de eventos de concientización)

INTERPRETACIÓN: A mayor valor del indicador mayor número de servidores públicos asistentes

DIMENSIÓN QUE ATIENDE: Eficiencia FRECUENCIA DE MEDICIÓN: Trimestral

DESCRIPCIÓN DEL FACTOR DE COMPARACIÓN: No se cuenta con cifras históricas

AMBITO GEOGRAFICO: Municipio de Toluca

COBERTURA: Población del municipio

LÍNEA BASE: 0

Numero: NA 4.1

COMPORTAMIENTO DE LAS VARIABLES DURANTE EL TRIMESTRE: Octubre-Diciembre

VARIABLE	UNIDAD DE MEDIDA	OPERACION	META ANUAL	AVANCE TRIMESTRAL				AVANCE ACUMULADO			
				Programado	%	Alcanzado	%	Programado	%	Alcanzado	%
Servidores públicos que asisten a los eventos	Servidor Público	Sumable	72.00	36.00	50.00	36.00	100.00	72.00	100.00	72.00	100.00
Total de eventos de concientización	Evento	Sumable	2.00	1.00	50.00	1.00	100.00	2.00	100.00	2.00	100.00

COMPORTAMIENTO DEL INDICADOR

DESCRIPCION DE LA META ANUAL

Porcentaje de servidores publicos asistentes a eventos de concientización realizados

META ANUAL	TRIMESTRE: Octubre-Diciembre							
	AVANCE TRIMESTRAL				AVANCE ACUMULADO			
	Programado	Alcanzado	EF%	SEMAFORO	Programado	Alcanzado	EF%	SEMAFORO
36.00	36.00	36.00	100.00	Adecuado	3,600.00	3,600.00	100.00	Adecuado

DESCRIPCIÓN DE RESULTADOS Y JUSTIFICACIÓN EN CASO DE VARIACIÓN CON RESPECTO A LO PROGRAMADO  
Se cumple a cabalidad la meta programada.

El resultado del indicador se encuentra en el nivel óptimo, continuando con los esfuerzos a fin de promover una cultura de transparencia y ética en la gestión pública.

DEPENDENCIA GENERAL:

DEPENDENCIA AUXILIAR:



ELABORÓ  
*[Signature]*  
Lic. Eduardo Cienfuegos Sánchez

EVALUACION DEL INDICADOR



REVISÓ  
*[Signature]*  
Lic. Pedro Landeros Rodríguez



SISTEMA MUNICIPAL DIF DE TOLUCA

PbRm-08b FICHA TECNICA DE SEGUIMIENTO DE INDICADORES 2019 DE GESTIÓN O ESTRATEGICO

TIPO DE FICHA OSFEM

PILAR DE DESARROLLO / EJE TRANSVERSAL: II Eje transversal II: Gobierno Moderno, Capaz y Responsable

TEMA DE DESARROLLO: Gestión para Resultados y evaluación del desempeño

PROGRAMA PRESUPUESTARIO: 01050205 Planeación y presupuesto basado en resultados

PROYECTO PRESUPUESTARIO: 010502050102 Planeación de proyectos para el desarrollo social 010502050107 Planeación y evaluación para el desarrollo municipal

OBJETIVO DEL PROGRAMA PRESUPUESTARIO: Comprende el conjunto de actividades para la coordinación, participación, elaboración, actualización e instrumentación del Plan de Desarrollo Municipal y planes y programas que de él se deriven; asimismo incluye las actividades asociadas a la operación del Sistema de Coordinación Hacendaria del Estado de México; así como la definición de los mecanismos necesarios para facilitar el proceso de planeación.

DEPENDENCIA GENERAL: B00 DIRECCIÓN GENERAL

DEPENDENCIA AUXILIAR: 304 Planeación.B00 Direccion General

ESTRUCTURA DEL INDICADOR

NOMBRE DEL INDICADOR: Tasa de variación de las evaluaciones efectuadas al Plan de Desarrollo Municipal

FÓRMULA DEL CÁLCULO:  $((\text{Evaluaciones al Plan de Desarrollo Municipal efectuadas en el año actual} / \text{Evaluaciones al Plan de Desarrollo Municipal efectuadas en el año anterior}) - 1) * 100$

INTERPRETACIÓN: A mayor valor del indicador, mayor número de evaluaciones efectuadas

DIMENSIÓN QUE ATIENDE: Eficiencia FRECUENCIA DE MEDICIÓN: Anual

DESCRIPCIÓN DEL FACTOR DE COMPARACIÓN: Número de evaluaciones efectuadas al Plan de Desarrollo Municipal en 2018

AMBITO GEOGRAFICO: Municipio de Toluca

COBERTURA: Población del municipio

LÍNEA BASE: 1

Número: NF 1

COMPORTAMIENTO DE LAS VARIABLES DURANTE EL TRIMESTRE: Octubre-Diciembre

VARIABLE	UNIDAD DE MEDIDA	OPERACION	META ANUAL	AVANCE TRIMESTRAL				AVANCE ACUMULADO			
				Programado	%	Alcanzado	%	Programado	%	Alcanzado	%
Evaluaciones al Plan de Desarrollo Municipal efectuadas en el año actual	Evaluación	Sumable	1.00	1.00	100.00	1.00	100.00	1.00	100.00	1.00	100.00
Evaluaciones al Plan de Desarrollo Municipal efectuadas en el año anterior	Evaluación	Sumable	1.00	1.00	100.00	1.00	100.00	1.00	100.00	1.00	100.00

COMPORTAMIENTO DEL INDICADOR

DESCRIPCIÓN DE LA META ANUAL

Mide la eficacia de evaluaciones realizadas al PDM para verificar su cumplimiento

META ANUAL	TRIMESTRE: Octubre-Diciembre							
	AVANCE TRIMESTRAL				AVANCE ACUMULADO			
	Programado	Alcanzado	EF%	SEMAFORO	Programado	Alcanzado	EF%	SEMAFORO
0.00	0.00	0.00	0.00	Adecuado	0.00	0.00	0.00	Adecuado

DESCRIPCIÓN DE RESULTADOS Y JUSTIFICACIÓN: El indicador muestra una variación superior a +10% respecto a lo programado. Se lleva a cabo evaluación de avance y monitoreo permanente de los indicadores objetivos definidos en el Plan de Desarrollo Municipal.

El resultado del indicador se encuentra en el óptimo y se cumple durante el trimestre a fin de proporcionar la mejor calificación.

DEPENDENCIA GENERAL: B00 DIRECCIÓN GENERAL

DEPENDENCIA AUXILIAR: 304 Planeación



ELABORO  
*[Signature]*  
Lic. Eduardo Cienfuegos Sánchez

EVALUACION DEL INDICADOR



REVISÓ  
*[Signature]*  
Lic. Pablo Landereros Rodríguez

PbRm-08b FICHA TECNICA DE SEGUIMIENTO DE INDICADORES 2019 DE GESTIÓN O ESTRATEGICO

SISTEMA MUNICIPAL DIF DE TOLUCA

TIPO DE FICHA: OSFEM

**PILAR DE DESARROLLO / EJE TRANSVERSAL:** II Eje transversal II: Gobierno Moderno, Capaz y Responsable  
**TEMA DE DESARROLLO:** Gestión para Resultados y evaluación del desempeño  
**PROGRAMA PRESUPUESTARIO:** 01050205 Planeación y presupuesto basado en resultados  
**PROYECTO PRESUPUESTARIO:** 010502050102 Planeación de proyectos para el desarrollo social 010502050107 Planeación y evaluación para el desarrollo municipal  
**OBJETIVO DEL PROGRAMA PRESUPUESTARIO:** Comprende el conjunto de actividades para la coordinación, participación, elaboración, actualización e instrumentación del Plan de Desarrollo Municipal y planes y programas que de él se deriven, asimismo incluye las actividades asociadas a la operación del Sistema de Coordinación Hacendaria del Estado de México, así como la definición de los mecanismos necesarios para facilitar el proceso de planeación.  
**DEPENDENCIA GENERAL:** B00 DIRECCIÓN GENERAL  
**DEPENDENCIA AUXILIAR:** 304 Planeación.B00 Dirección General

**ESTRUCTURA DEL INDICADOR**

**NOMBRE DEL INDICADOR:** Tasa de variación de indicadores estratégicos y de gestión implementados en el año  
**FÓRMULA DEL CÁLCULO:**  $(\text{Número de indicadores estratégicos y de gestión implementados en año actual} / \text{Número de indicadores estratégicos y de gestión implementados en el año anterior}) * 100$   
**INTERPRETACIÓN:** A mayor valor del indicador, mayor número de indicadores estratégicos y de gestión implementados  
**DIMENSIÓN QUE ATIENDE:** Eficiencia **FRECUENCIA DE MEDICIÓN:** Anual  
**DESCRIPCIÓN DEL FACTOR DE COMPARACIÓN:** Número de indicadores estratégicos y de gestión implementados en el ejercicio fiscal anterior  
**AMBITO GEOGRAFICO:** Municipio de Toluca  
**COBERTURA:** Población del municipio  
**LÍNEA BASE:** 95  
**Numero:** NP 1

**COMPORTAMIENTO DE LAS VARIABLES DURANTE EL TRIMESTRE: Octubre-Diciembre**

VARIABLE	UNIDAD DE MEDIDA	OPERACION	META ANUAL	AVANCE TRIMESTRAL				AVANCE ACUMULADO			
				Programado	%	Alcanzado	%	Programado	%	Alcanzado	%
Número de indicadores estratégicos y de gestión implementados en año actual	Indicador	No sumable	115.00	115.00	100.00	115.00	100.00	115.00	100.00	115.00	100.00
Número de indicadores estratégicos y de gestión implementados en el año anterior	Indicador	No sumable	95.00	95.00	100.00	95.00	100.00	95.00	100.00	95.00	100.00

**COMPORTAMIENTO DEL INDICADOR**

**DESCRIPCIÓN DE LA META ANUAL**

Mide el incremento de indicadores implementados con respecto al año anterior, esperando un incremento total de 21.05%

META ANUAL	TRIMESTRE: Octubre-Diciembre							
	AVANCE TRIMESTRAL				AVANCE ACUMULADO			
	Programado	Alcanzado	EF%	SEMAFORO	Programado	Alcanzado	EF%	SEMAFORO
21.05	21.05	21.05	100.00	Adecuado	21.05	21.05	100.00	Adecuado

DESCRIPCIÓN DE RESULTADOS Y JUSTIFICACIÓN EN CASO DE VARIACIÓN SUPERIOR A ± 10% RESPECTO A LO PROGRAMADO  
 Se da seguimiento permanente a los indicadores implementados.

**EVALUACION DEL INDICADOR**

El indicador se encuentra en nivel adecuado y se continuará con el seguimiento para mantener estos resultados.

**DEPENDENCIA GENERAL:** B00 DIRECCIÓN GENERAL

**DEPENDENCIA AUXILIAR:** 304 Planeación.B00 Dirección General



Lic. Eduardo Cienfuegos Sánchez



Lic. Pedro Landeros Rodríguez



PbRm-08b FICHA TECNICA DE SEGUIMIENTO DE INDICADORES 2019 DE GESTIÓN O ESTRATEGICO

SISTEMA MUNICIPAL DIF DE TOLUCA

TIPO DE FICHA: OSFEM

PILAR DE DESARROLLO / EJE TRANSVERSAL: II Eje transversal II: Gobierno Moderno, Capaz y Responsable

TEMA DE DESARROLLO: Gestión para Resultados y evaluación del desempeño

PROGRAMA PRESUPUESTARIO: 01050205 Planeación y presupuesto basado en resultados

PROYECTO PRESUPUESTARIO: 010502050102 Planeación de proyectos para el desarrollo social 010502050107 Planeación y evaluación para el desarrollo municipal

OBJETIVO DEL PROGRAMA PRESUPUESTARIO: Comprende el conjunto de actividades para la coordinación, participación, elaboración, actualización e instrumentación del Plan de Desarrollo Municipal y planes y programas que de él se deriven, asimismo incluye las actividades asociadas a la operación del Sistema de Coordinación Hacendaria del Estado de México, así como la definición de los mecanismos necesarios para facilitar el proceso de planeación

DEPENDENCIA GENERAL: B00 DIRECCIÓN GENERAL

DEPENDENCIA AUXILIAR: 304 Planeación B00 Dirección General

ESTRUCTURA DEL INDICADOR

NOMBRE DEL INDICADOR: Porcentaje de matrices de indicadores de resultados bajo la MML adoptadas

FÓRMULA DEL CÁLCULO:  $(\text{Matrices de indicadores por resultados adoptadas por el municipio} / \text{Matrices de indicadores por resultados aprobadas}) * 100$

INTERPRETACIÓN: A mayor valor del indicador, mayor número de matrices de indicadores de resultados adoptadas

DIMENSIÓN QUE ATIENDE: Eficiencia FRECUENCIA DE MEDICIÓN: Semestral

DESCRIPCIÓN DEL FACTOR DE COMPARACIÓN: Número de matrices de indicadores de resultados bajo la MML adoptadas durante el ejercicio fiscal anterior

AMBITO GEOGRAFICO: Municipio de Toluca

COBERTURA: Población del municipio

LINEA BASE: 16

Numero NC 1

COMPORTAMIENTO DE LAS VARIABLES DURANTE EL TRIMESTRE: Octubre-Diciembre

VARIABLE	UNIDAD DE MEDIDA	OPERACION	META ANUAL	AVANCE TRIMESTRAL				AVANCE ACUMULADO			
				Programado	%	Alcanzado	%	Programado	%	Alcanzado	%
Matrices de indicadores por resultados adoptadas por el municipio	Matriz	No sumable	16.00	16.00	100.00	16.00	100.00	16.00	100.00	16.00	100.00
Matrices de indicadores por resultados aprobadas	Matriz	No sumable	16.00	16.00	100.00	16.00	100.00	16.00	100.00	16.00	100.00

COMPORTAMIENTO DEL INDICADOR

DESCRIPCION DE LA META ANUAL

META ANUAL	TRIMESTRE: Octubre-Diciembre							
	AVANCE TRIMESTRAL				AVANCE ACUMULADO			
	Programado	Alcanzado	EF%	SEMAFORO	Programado	Alcanzado	EF%	SEMAFORO
100.00	100.00	100.00	100.00	Adecuado	100.00	100.00	100.00	Adecuado

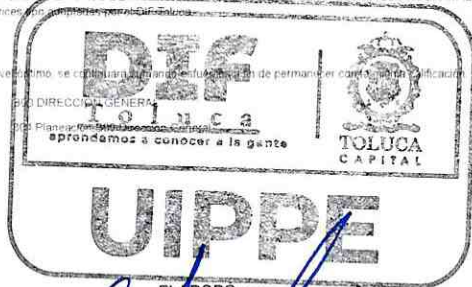
DESCRIPCIÓN DE RESULTADOS Y JUSTIFICACIÓN EN CASO DE VARIACIÓN SUPERIOR A +10% RESPECTO A LO PROGRAMADO

Se da seguimiento permanente a las 16 matrices de indicadores por resultados aprobadas por el municipio.

El resultado del indicador se encuentra en cumplimiento, se continúa el trabajo en materia de planeación y presupuesto basado en resultados.

DEPENDENCIA GENERAL: B00 DIRECCIÓN GENERAL

DEPENDENCIA AUXILIAR: B00 Planeación B00 Dirección General



ELABORÓ  
*[Signature]*  
Lic. Eduardo Cienfuegos Sánchez

EVALUACION DEL INDICADOR



REVISÓ  
*[Signature]*  
Lic. Pedro Landeros Rodríguez



PbRm-08b FICHA TECNICA DE SEGUIMIENTO DE INDICADORES 2019 DE GESTIÓN O ESTRATEGICO

SISTEMA MUNICIPAL DIF DE TOLUCA

TIPO DE FICHA: OSFEM

PILAR DE DESARROLLO / EJE TRANSVERSAL: II Eje transversal II Gobierno Moderno, Capaz y Responsable

TEMA DE DESARROLLO: Gestión para Resultados y evaluación del desempeño

PROGRAMA PRESUPUESTARIO: 01050205 Planeación y presupuesto basado en resultados

PROYECTO PRESUPUESTARIO: 010502050102 Planeación de proyectos para el desarrollo social 010502050107 Planeación y evaluación para el desarrollo municipal

OBJETIVO DEL PROGRAMA PRESUPUESTARIO: Comprende el conjunto de actividades para la coordinación, participación, elaboración, actualización e instrumentación del Plan de Desarrollo Municipal y planes y programas que de él se deriven; asimismo incluye las actividades asociadas a la operación del Sistema de Coordinación Hacendaria del Estado de México, así como la definición de los mecanismos necesarios para facilitar el proceso de planeación.

DEPENDENCIA GENERAL: B00 DIRECCIÓN GENERAL

DEPENDENCIA AUXILIAR: 304 Planeación B00 Dirección General

ESTRUCTURA DEL INDICADOR

NOMBRE DEL INDICADOR: Porcentaje de asesorías brindadas en materia del Sistema de Evaluación del Desempeño Municipal

FÓRMULA DEL CÁLCULO:  $(\text{Total de asesorías brindadas en materia del SED} / \text{Total de asesorías solicitadas en materia del SED}) * 100$

INTERPRETACIÓN: A mayor valor del indicador, mayor número de asesorías brindadas

DIMENSIÓN QUE ATIENDE: Eficiencia FRECUENCIA DE MEDICIÓN: Trimestral

DESCRIPCIÓN DEL FACTOR DE COMPARACIÓN: Total de asesorías brindadas en materia del Sistema de Evaluación del Desempeño otorgadas en el ejercicio fiscal anterior

AMBITO GEOGRAFICO: Municipio de Toluca

COBERTURA: Población del municipio

LÍNEA BASE: 4

Numero: NC 2

COMPORTAMIENTO DE LAS VARIABLES DURANTE EL TRIMESTRE: Octubre-Diciembre

VARIABLE	UNIDAD DE MEDIDA	OPERACION	META ANUAL	AVANCE TRIMESTRAL				AVANCE ACUMULADO			
				Programado	%	Alcanzado	%	Programado	%	Alcanzado	%
Total de asesorías brindadas en materia del SED	Asesoría	Sumable	4.00	1.00	25.00	1.00	100.00	4.00	100.00	4.00	100.00
Total de asesorías solicitadas en materia del SED	Asesoría	Sumable	4.00	1.00	25.00	1.00	100.00	4.00	100.00	4.00	100.00

COMPORTAMIENTO DEL INDICADOR

DESCRIPCION DE LA META ANUAL

Se otorgará una asesoría general por trimestre a los titulares de las diferentes áreas del DIF Municipal Toluca

META ANUAL	TRIMESTRE: Octubre-Diciembre							
	AVANCE TRIMESTRAL				AVANCE ACUMULADO			
	Programado	Alcanzado	EF%	SEMAFORO	Programado	Alcanzado	EF%	SEMAFORO
100.00	100.00	100.00	100.00	Adecuado	100.00	100.00	100.00	Adecuado

DESCRIPCION DE RESULTADOS Y JUSTIFICACION EN CASO DE VARIACION SUPERIOR A 10% RESPECTO A LO PROGRAMADO

Se cumple a cabalidad la meta programada

EVALUACION DEL INDICADOR

El resultado del indicador se encuentra en cumplimiento, se continuará con el mismo durante el trimestre de permanencia del cual forma parte la medición.

DEPENDENCIA GENERAL: B00 DIRECCIÓN GENERAL

DEPENDENCIA AUXILIAR: B00 Planeación y presupuesto basado en resultados



ELABORÓ  
*Eduardo Cienfuegos Sánchez*  
Lic. Eduardo Cienfuegos Sánchez



REVISÓ  
*Pedro Landeros Rodríguez*  
Lic. Pedro Landeros Rodríguez





PbRm-08b FICHA TECNICA DE SEGUIMIENTO DE INDICADORES 2019 DE GESTIÓN O ESTRATEGICO

SISTEMA MUNICIPAL DIF DE TOLUCA

TIPO DE FICHA: OSFEM

**PILAR DE DESARROLLO / EJE TRANSVERSAL:** II Eje transversal II: Gobierno Moderno, Capaz y Responsable  
**TEMA DE DESARROLLO:** Gestión para Resultados y evaluación del desempeño  
**PROGRAMA PRESUPUESTARIO:** 01050205 Planeación y presupuesto basado en resultados  
**PROYECTO PRESUPUESTARIO:** 010502050102 Planeación de proyectos para el desarrollo social 010502050107 Planeación y evaluación para el desarrollo municipal  
**OBJETIVO DEL PROGRAMA PRESUPUESTARIO:** Comprende el conjunto de actividades para la coordinación, participación, elaboración, actualización e instrumentación del Plan de Desarrollo Municipal y planes y programas que de él se deriven; asimismo incluye las actividades asociadas a la operación del Sistema de Coordinación Hacendaria del Estado de México; así como la definición de los mecanismos necesarios para facilitar el proceso de planeación.  
**DEPENDENCIA GENERAL:** B00 DIRECCIÓN GENERAL  
**DEPENDENCIA AUXILIAR:** 304 Planeación, B00 Dirección General

**ESTRUCTURA DEL INDICADOR**

**NOMBRE DEL INDICADOR:** Porcentaje de cumplimiento en la elaboración y publicación del PAE  
**FÓRMULA DEL CÁLCULO:** (Elaboración y publicación del PAE / Documento programado a elaborar y publicar)  
**INTERPRETACIÓN:** A mayor valor del indicador, mayor porcentaje de cumplimiento en la elaboración y publicación del PAE  
**DIMENSIÓN QUE ATIENDE:** Eficiencia **FRECUENCIA DE MEDICIÓN:** Trimestral  
**DESCRIPCIÓN DEL FACTOR DE COMPARACIÓN:** Valor obtenido durante el ejercicio fiscal anterior  
**ÁMBITO GEOGRÁFICO:** Municipio de Toluca  
**COBERTURA:** Población del municipio  
**LÍNEA BASE:** 1  
**Numero:** NC 3

**COMPORTAMIENTO DE LAS VARIABLES DURANTE EL TRIMESTRE: Octubre-Diciembre**

VARIABLE	UNIDAD DE MEDIDA	OPERACIÓN	META ANUAL	AVANCE TRIMESTRAL				AVANCE ACUMULADO			
				Programado	%	Alcanzado	%	Programado	%	Alcanzado	%
Elaboración y publicación del PAE	Documento	Sumable	1.00	0.00	0.00	0.00	0.00	1.00	100.00	1.00	100.00
Documento programado a elaborar y publicar	Documento	Sumable	1.00	0.00	0.00	0.00	0.00	1.00	100.00	1.00	100.00

**COMPORTAMIENTO DEL INDICADOR**

**DESCRIPCIÓN DE LA META ANUAL**  
 Se elaborará y publicará el PAE 2019, obteniendo el 100% de calificación para el indicador, al llevar a cabo las evaluaciones para los programas presupuestarios definidas en el mismo.

META ANUAL	TRIMESTRE: Octubre-Diciembre							
	AVANCE TRIMESTRAL				AVANCE ACUMULADO			
	Programado	Alcanzado	EF%	SEMAFORO	Programado	Alcanzado	EF%	SEMAFORO
100.00	0.00	0.00	0.00	Adecuado	100.00	100.00	100.00	Adecuado

**DESCRIPCIÓN DE RESULTADOS Y JUSTIFICACIÓN EN CASO DE VARIACIÓN SUPERIOR A ± 10 % RESPECTO A LO PROGRAMADO:**  
 De acuerdo a normatividad, el PAE se presenta a más tardar el último día hábil del mes de abril, cumpliendo tal acción a cabalidad.


El resultado del indicador se encuentra en el óptimo, se continúa trabajando para a fin de mejorar la misma calificación.

**DEPENDENCIA GENERAL:** B00 DIRECCIÓN GENERAL  
**DEPENDENCIA AUXILIAR:** 304 Planeación, B00 Dirección General



Lic. Eduardo Cienfuegos Sánchez

EVALUACIÓN DEL INDICADOR



Lic. Pedro Landeros Rodríguez



PbRm-08b FICHA TECNICA DE SEGUIMIENTO DE INDICADORES 2019 DE GESTIÓN O ESTRATEGICO

SISTEMA MUNICIPAL DIF DE TOLUCA

TIPO DE FICHA: OSFEM

PILAR DE DESARROLLO / EJE TRANSVERSAL: II Eje transversal II: Gobierno Moderno, Capaz y Responsable

TEMA DE DESARROLLO: Gestión para Resultados y evaluación del desempeño

PROGRAMA PRESUPUESTARIO: 01050205 Planeación y presupuesto basado en resultados

PROYECTO PRESUPUESTARIO: 010502050102 Planeación de proyectos para el desarrollo social 010502050107 Planeación y evaluación para el desarrollo municipal

OBJETIVO DEL PROGRAMA PRESUPUESTARIO: Comprende el conjunto de actividades para la coordinación, participación, elaboración, actualización e instrumentación del Plan de Desarrollo Municipal y planes y programas que de él se deriven; asimismo incluye las actividades asociadas a la operación del Sistema de Coordinación Hacendaria del Estado de México; así como la definición de los mecanismos necesarios para facilitar el proceso de planeación.

DEPENDENCIA GENERAL: B00 DIRECCIÓN GENERAL

DEPENDENCIA AUXILIAR: 304 Planeación, B00 Dirección General

ESTRUCTURA DEL INDICADOR

NOMBRE DEL INDICADOR: Porcentaje de alineación de formatos de PbRM en cumplimiento al Manual de Planeación, programación y presupuestación

FÓRMULA DEL CALCULO:  $(\text{Formatos PbRM requisitados en alineación al Manual de Planeación, programación y Presupuestación vigente} / \text{Total de formatos PbRM manejados por ayuntamiento}) * 100$

INTERPRETACIÓN: A mayor valor del indicador, mayor número de formatos de PbRM requisitados conforme al Manual para la Planeación, Programación y Presupuesto

DIMENSIÓN QUE ATIENDE: Eficiencia FRECUENCIA DE MEDICIÓN: Trimestral

DESCRIPCIÓN DEL FACTOR DE COMPARACIÓN: Número de formatos de PbRM requisitados por programa presupuestario para el ejercicio fiscal 2018.

AMBITO GEOGRAFICO: Municipio de Toluca

COBERTURA: Población del municipio

LÍNEA BASE: 6

Número: NA 1.1

COMPORTAMIENTO DE LAS VARIABLES DURANTE EL TRIMESTRE: Octubre-Diciembre

VARIABLE	UNIDAD DE MEDIDA	OPERACION	META ANUAL	AVANCE TRIMESTRAL				AVANCE ACUMULADO			
				Programado	%	Alcanzado	%	Programado	%	Alcanzado	%
Formatos PbRM requisitados en alineación al Manual de Planeación, programación y Presupuestación vigente	Formato	Sonante	15.00	3.00	20.00	3.00	100.00	15.00	100.00	15.00	100.00
Total de formatos PbRM manejados por ayuntamiento	Formato	Sonante	15.00	3.00	20.00	3.00	100.00	15.00	100.00	15.00	100.00

COMPORTAMIENTO DEL INDICADOR

DESCRIPCIÓN DE LA META ANUAL

Mide la eficacia entre los formatos requisitados y los manejados por el Ayuntamiento, esperando un valor final del 100%.

META ANUAL	TRIMESTRE: Octubre-Diciembre							
	AVANCE TRIMESTRAL				AVANCE ACUMULADO			
	Programado	Alcanzado	EF%	SEMAFORO	Programado	Alcanzado	EF%	SEMAFORO
100.00	100.00	100.00	100.00	Adecuado	100.00	100.00	100.00	Adecuado

DESCRIPCIÓN DE RESULTADOS Y JUSTIFICACIÓN EN CASO DE VARIACIÓN SUPERIOR A ± 10% RESPECTO A LO PROGRAMADO:  
Se cumple a cabalidad la meta programada.

EVALUACION DEL INDICADOR

El resultado del indicador se encuentra en nivel óptimo, se continuará con el seguimiento y se mantendrá con la misma clasificación.

DEPENDENCIA GENERAL: B00 DIRECCIÓN GENERAL  
DEPENDENCIA AUXILIAR: 304 Planeación, B00 Dirección General



Lic. Eduardo Cienfuegos Sánchez



Lic. Pedro Landeros Rodríguez



SISTEMA MUNICIPAL DIF DE TOLUCA

PbRm-08b FICHA TECNICA DE SEGUIMIENTO DE INDICADORES 2019 DE GESTIÓN O ESTRATEGICO

TIPO DE FICHA OSFEM

PILAR DE DESARROLLO / EJE TRANSVERSAL: II Eje transversal II Gobierno Moderno Capaz y Responsable
TEMA DE DESARROLLO: Gestión para Resultados y evaluación del desempeño
PROGRAMA PRESUPUESTARIO: 01050205 Planeación y presupuesto basado en resultados
PROYECTO PRESUPUESTARIO: 010502050102 Planeación de proyectos para el desarrollo social 010502050107 Planeación y evaluación para el desarrollo municipal
OBJETIVO DEL PROGRAMA PRESUPUESTARIO: Comprende el conjunto de actividades para la coordinación, participación, elaboración, actualización e instrumentación del Plan de Desarrollo Municipal y planes y programas que de él se deriven; asimismo incluye las actividades asociadas a la operación del Sistema de Coordinación Hacendaria del Estado de México; así como la definición de los mecanismos necesarios para facilitar el proceso de plane
DEPENDENCIA GENERAL: B00 DIRECCIÓN GENERAL
DEPENDENCIA AUXILIAR: 304 Planeación.B00 Dirección General

ESTRUCTURA DEL INDICADOR

NOMBRE DEL INDICADOR: Porcentaje de asesorías en materia de indicadores de desempeño
FÓRMULA DEL CALCULO: (Asesorías en materia de indicadores / Total de asesorías brindadas en materia del SEDM) \* 100
INTERPRETACIÓN: A mayor valor del indicador, mayor número de asesorías otorgadas
DIMENSIÓN QUE ATIENDE: Eficiencia FRECUENCIA DE MEDICIÓN: Trimestral
DESCRIPCIÓN DEL FACTOR DE COMPARACIÓN: Número de asesorías otorgadas en materia de indicadores de desempeño durante el ejercicio fiscal 2018
AMBITO GEOGRAFICO: Municipio de Toluca
COBERTURA: Población del municipio
LINEA BASE: 4
Número: NA 2.1

COMPORTAMIENTO DE LAS VARIABLES DURANTE EL TRIMESTRE: Octubre-Diciembre

Table with 12 columns: VARIABLE, UNIDAD DE MEDIDA, OPERACION, META ANUAL, AVANCE TRIMESTRAL (Programado, %), AVANCE ACUMULADO (Programado, %). Rows include 'Asesorías en materia de indicadores' and 'Total de asesorías brindadas en materia del SEDM'.

COMPORTAMIENTO DEL INDICADOR

DESCRIPCION DE LA META ANUAL

Mide la eficacia de asesorías otorgadas en materia de indicadores a los responsables de los programas presupuestarios.

Table for META ANUAL showing TRIMESTRE: Octubre-Diciembre. Columns include Programado, Alcanzado, EF%, and SEMAFORO for both AVANCE TRIMESTRAL and AVANCE ACUMULADO.

DESCRIPCION DE RESULTADOS Y JUSTIFICACION EN CASO DE VARIACION SUPERIOR A +/- 10% RESPECTO A LO PROGRAMADO. Al otorgar asesoría a los responsables de alimentar los indicadores, se cumple a cabalidad la meta programada.

El resultado del indicador se encuentra en el óptimo, al haber alcanzado el 100% a fin de permanecer en la misma configuración.

DEPENDENCIA GENERAL: B00 DIRECCIÓN GENERAL
DEPENDENCIA AUXILIAR: 304 Planeación.B00 Dirección General



EVALUACION DEL INDICADOR



REVISÓ signature of Lic. Pedro Landeros Rodriguez



PbRm-08b FICHA TECNICA DE SEGUIMIENTO DE INDICADORES 2019 DE GESTIÓN O ESTRATEGICO

SISTEMA MUNICIPAL DIF DE TOLUCA

TIPO DE FICHA OSFEM

**PILAR DE DESARROLLO / EJE TRANSVERSAL:** II Eje transversal II Gobierno Moderno, Capaz y Responsable  
**TEMA DE DESARROLLO:** Gestión para Resultados y evaluación del desempeño  
**PROGRAMA PRESUPUESTARIO:** 01050205 Planeación y presupuesto basado en resultados  
**PROYECTO PRESUPUESTARIO:** 010502050102 Planeación de proyectos para el desarrollo social      010502050107 Planeación y evaluación para el desarrollo municipal  
**OBJETIVO DEL PROGRAMA PRESUPUESTARIO:** Comprende el conjunto de actividades para la coordinación, participación, elaboración, actualización e instrumentación del Plan de Desarrollo Municipal y planes y programas que de él se deriven, asimismo incluye las actividades asociadas a la operación del Sistema de Coordinación Hacendaria del Estado de México, así como la definición de los mecanismos necesarios para facilitar el proceso de planeación.  
**DEPENDENCIA GENERAL:** B00 DIRECCIÓN GENERAL  
**DEPENDENCIA AUXILIAR:** 304 Planeación, B00 Dirección General

ESTRUCTURA DEL INDICADOR

**NOMBRE DEL INDICADOR:** Porcentaje de asesorías en materia de evaluaciones  
**FÓRMULA DEL CÁLCULO:**  $(\text{Asesorías en materia de evaluaciones} / \text{Total de asesorías brindadas en materia del SEDM}) * 100$   
**INTERPRETACIÓN:** A mayor valor del indicador, mayor número de asesorías otorgadas.  
**DIMENSIÓN QUE ATIENDE:** Eficiencia      **FRECUENCIA DE MEDICIÓN:** Trimestral  
**DESCRIPCIÓN DEL FACTOR DE COMPARACIÓN:** Número de asesorías en materia de evaluación otorgadas durante 2018  
**AMBITO GEOGRAFICO:** Municipio de Toluca  
**COBERTURA:** Población del municipio  
**LINEA BASE:** 4  
 Número: NA 2.2

COMPORTAMIENTO DE LAS VARIABLES DURANTE EL TRIMESTRE: Octubre-Diciembre

VARIABLE	UNIDAD DE MEDIDA	OPERACION	META ANUAL	AVANCE TRIMESTRAL				AVANCE ACUMULADO			
				Programado	%	Alcanzado	%	Programado	%	Alcanzado	%
Asesorías en materia de evaluaciones	Asesoría	Sumable	4.00	1.00	25.00	1.00	100.00	4.00	100.00	4.00	100.00
Total de asesorías brindadas en materia del SEDM	Asesoría	Sumable	4.00	1.00	25.00	1.00	100.00	4.00	100.00	4.00	100.00

COMPORTAMIENTO DEL INDICADOR

DESCRIPCION DE LA META ANUAL

Mide la eficacia de auditorías otorgadas a los servidores públicos en materia de evaluaciones, esperando obtener el 100% de calificación

META ANUAL	TRIMESTRE: Octubre-Diciembre							
	AVANCE TRIMESTRAL				AVANCE ACUMULADO			
	Programado	Alcanzado	EF%	SEMAFORO	Programado	Alcanzado	EF%	SEMAFORO
100.00	100.00	100.00	100.00	Adecuado	100.00	100.00	100.00	Adecuado

DESCRIPCION DE RESULTADOS Y JUSTIFICACION EN CASO DE VARIACION SUPERIOR A +/- 10% RESPECTO A LO PROGRAMADO  
Al otorgar asesoría a los responsables de administrar los recursos públicos se cumple a cabalidad la meta programada.

El resultado del indicador se encuentra en nivel de excelencia, se considera altamente satisfactorio y de permanecer con el mismo nivel de calificación.

DEPENDENCIA GENERAL: B00 DIRECCIÓN GENERAL  
DEPENDENCIA AUXILIAR: 304 Planeación, B00 Dirección General



ELABORÓ  
*[Signature]*  
Lic. Eduardo Cienfuegos Sánchez

EVALUACION DEL INDICADOR



REVISÓ  
*[Signature]*  
Lic. Pedro Landeros Rodríguez



SISTEMA MUNICIPAL DIF DE TOLUCA

PbRm-08b FICHA TECNICA DE SEGUIMIENTO DE INDICADORES 2019 DE GESTIÓN O ESTRATEGICO



TIPO DE FICHA OSFEM

**PILAR DE DESARROLLO / EJE TRANSVERSAL:** II Eje transversal II Gobierno Moderno, Capaz y Responsable  
**TEMA DE DESARROLLO:** Gestión para Resultados y evaluación del desempeño  
**PROGRAMA PRESUPUESTARIO:** 01050205 Planeación y presupuesto basado en resultados  
**PROYECTO PRESUPUESTARIO:** 010502050102 Planeación de proyectos para el desarrollo social      010502050107 Planeación y evaluación para el desarrollo municipal  
**OBJETIVO DEL PROGRAMA PRESUPUESTARIO:** Comprende el conjunto de actividades para la coordinación, participación, elaboración, actualización e instrumentación del Plan de Desarrollo Municipal y planes y programas que de él se deriven; asimismo incluye las actividades asociadas a la operación del Sistema de Coordinación Hacendaria del Estado de México; así como la definición de los mecanismos necesarios para facilitar el proceso de plane

**DEPENDENCIA GENERAL:** B00 DIRECCIÓN GENERAL  
**DEPENDENCIA AUXILIAR:** 304 Planeación, B00 Dirección General

ESTRUCTURA DEL INDICADOR

**NOMBRE DEL INDICADOR:** Porcentaje de cumplimiento de las evaluaciones señaladas en el PAE  
**FÓRMULA DEL CÁLCULO:** (Total de evaluaciones realizadas señaladas en el PAE / Total de evaluaciones señaladas en el PAE) \*100  
**INTERPRETACIÓN:** A mayor valor del indicador, mayor cumplimiento de las evaluaciones señaladas en el PAE  
**DIMENSIÓN QUE ATIENDE:** Eficiencia      **FRECUENCIA DE MEDICIÓN:** Trimestral  
**DESCRIPCIÓN DEL FACTOR DE COMPARACIÓN:** Número de evaluaciones realizadas durante 2013  
**AMBITO GEOGRAFICO:** Municipio de Toluca  
**COBERTURA:** Población del municipio  
**LÍNEA BASE:** 1  
**Numero:** NA 3.1

COMPORTAMIENTO DE LAS VARIABLES DURANTE EL TRIMESTRE: Octubre-Diciembre

VARIABLE	UNIDAD DE MEDIDA	OPERACION	META ANUAL	AVANCE TRIMESTRAL				AVANCE ACUMULADO			
				Programado	%	Alcanzado	%	Programado	%	Alcanzado	%
Total de evaluaciones realizadas señaladas en el PAE	Evaluación	Sumable	1.00	1.00	100.00	1.00	100.00	1.00	100.00	1.00	100.00
Total de evaluaciones señaladas en el PAE	Evaluación	Sumable	1.00	1.00	100.00	1.00	100.00	1.00	100.00	1.00	100.00

COMPORTAMIENTO DEL INDICADOR

DESCRIPCION DE LA META ANUAL

Mide la eficacia de evaluaciones realizadas de acuerdo al PAE, se espera obtener un 100% de cumplimiento.

META ANUAL	TRIMESTRE: Octubre-Diciembre							
	AVANCE TRIMESTRAL				AVANCE ACUMULADO			
	Programado	Alcanzado	EF%	SEMAFORO	Programado	Alcanzado	EF%	SEMAFORO
100.00	100.00	100.00	100.00	Adecuado	100.00	100.00	100.00	Adecuado

DESCRIPCION DE RESULTADOS Y JUSTIFICACION EN CASO DE VARIACION SUPERIOR A +10% RESPECTO A LO PROGRAMADO  
Se cumple a cabalidad la meta programada

El resultado del indicador se encuentra en el nivel óptimo, se continúan sumando esfuerzos a fin de permanecer en dicha situación.

DEPENDENCIA GENERAL  
DEPENDENCIA AUXILIAR



Lic. Eduardo Cienfuegos Sánchez

EVALUACION DEL INDICADOR



REVISÓ  
+2.0  
Lic. Pedro Landeros Rodriguez



PbRm-08b FICHA TECNICA DE SEGUIMIENTO DE INDICADORES 2019 DE GESTIÓN O ESTRATEGICO

SISTEMA MUNICIPAL DIF DE TOLUCA

TIPO DE FICHA: OSFEM

PILAR DE DESARROLLO / EJE TRANSVERSAL: II Eje transversal II: Gobierno Moderno, Capaz y Responsable

TEMA DE DESARROLLO: Gestión para Resultados y evaluación del desempeño.

PROGRAMA PRESUPUESTARIO: 01050206 Consolidación de la administración pública de resultados

PROYECTO PRESUPUESTARIO: 010502060401 Simplificación y modernización de la administración pública

OBJETIVO DEL PROGRAMA PRESUPUESTARIO: Comprende el conjunto de actividades y herramientas para coadyuvar a que la actuación de los servidores públicos sea eficaz, eficiente y transparente, a fin de generar resultados con apego a los principios de legalidad, objetividad, profesionalismo, honradez, lealtad, imparcialidad, eficiencia, eficacia, equidad, transparencia, economía, integridad, que permiten la toma de decisiones sobre la api

DEPENDENCIA GENERAL: B00 DIRECCIÓN GENERAL

DEPENDENCIA AUXILIAR: B00 Direccion General

ESTRUCTURA DEL INDICADOR

NOMBRE DEL INDICADOR: Tasa de variación del gasto corriente

FÓRMULA DEL CÁLCULO:  $((\text{Gasto corriente del año actual} / \text{Gasto corriente en el año anterior}) - 1) * 100$

INTERPRETACIÓN: A mayor valor del indicador, mayor adquisición de bienes y servicios

DIMENSIÓN QUE ATIENDE: Eficiencia FRECUENCIA DE MEDICIÓN: Anual

DESCRIPCIÓN DEL FACTOR DE COMPARACIÓN: Gasto corriente del ejercicio 2018

AMBITO GEOGRAFICO: Municipio de Toluca

COBERTURA: Población del municipio

LÍNEA BASE: 229,470,810.38

Numero: NF 1

COMPORTAMIENTO DE LAS VARIABLES DURANTE EL TRIMESTRE: Octubre-Diciembre

VARIABLE	UNIDAD DE MEDIDA	OPERACION	META ANUAL	AVANCE TRIMESTRAL				AVANCE ACUMULADO			
				Programado	%	Alcanzado	%	Programado	%	Alcanzado	%
Gasto corriente del año actual	Pesos	No sumable	288,192,013.00	288,192,013.00	100.00	262,804,516.67	91.19	288,192,013.00	100.00	262,804,516.67	91.19
Gasto corriente en el año anterior	Pesos	No sumable	229,470,810.38	229,470,810.38	100.00	229,470,810.38	100.00	229,470,810.38	100.00	229,470,810.38	100.00

COMPORTAMIENTO DEL INDICADOR

DESCRIPCIÓN DE LA META ANUAL

Adquisición de bienes y servicios de acuerdo a la atención de solicitudes conforme a las necesidades de la población.

META ANUAL	TRIMESTRE: Octubre-Diciembre							
	AVANCE TRIMESTRAL				AVANCE ACUMULADO			
	Programado	Alcanzado	EF%	SEMAFOPO	Programado	Alcanzado	EF%	SEMAFOPO
25.59	25.59	14.53	56.78	Adecuado	25.59	14.53	56.78	Adecuado

DESCRIPCIÓN DE RESULTADOS Y JUSTIFICACIÓN EN CASO DE VARIACIÓN SUPERIOR A ± 10 % RESPECTO A LO PROGRAMADO:  
Se presenta un incremento de 14.53% con respecto al 2018.

EVALUACIÓN DEL INDICADOR

El resultado del indicador se encuentra en nivel bueno, se continuará sumando esfuerzos a fin de permanecer con la misma calificación.

DEPENDENCIA GENERAL:

DEPENDENCIA AUXILIAR:



Lic. Eduardo Cienfuegos Sánchez



REVISÓ  
72.0  
Eduardo Landeros Rodríguez

PbRm-08b FICHA TECNICA DE SEGUIMIENTO DE INDICADORES 2019 DE GESTIÓN O ESTRATEGICO

SISTEMA MUNICIPAL DIF DE TOLUCA

TIPO DE FICHA OSFEM

PILAR DE DESARROLLO / EJE TRANSVERSAL: II Eje transversal II Gobierno Moderno, Capaz y Responsable  
 TEMA DE DESARROLLO: Gestión para Resultados y evaluación del desempeño  
 PROGRAMA PRESUPUESTARIO: 01050206 Consolidación de la administración pública de resultados  
 PROYECTO PRESUPUESTARIO: 010502060401 Simplificación y modernización de la administración pública  
 OBJETIVO DEL PROGRAMA PRESUPUESTARIO: Comprende el conjunto de actividades y herramientas para coadyuvar a que la actuación de los servidores públicos sea eficaz, eficiente y transparente, a fin de generar resultados con apego a los principios de legalidad, objetividad, profesionalismo, honradez, lealtad, imparcialidad, eficiencia, eficacia, equidad, transparencia, economía, integridad, que permiten la toma de decisiones sobre la apli  
 DEPENDENCIA GENERAL: B00 DIRECCIÓN GENERAL  
 DEPENDENCIA AUXILIAR: B00 Direccion General

ESTRUCTURA DEL INDICADOR

NOMBRE DEL INDICADOR: Porcentaje de avance en el gasto corriente ejercicio  
 FÓRMULA DEL CÁLCULO: (Gasto corriente ejercido/Gasto corriente programado)\*100  
 INTERPRETACIÓN: A mayor valor del indicador mejor gestión de recursos públicos  
 DIMENSIÓN QUE ATIENDE: Eficiencia  
 FRECUENCIA DE MEDICIÓN: Anual  
 DESCRIPCIÓN DEL FACTOR DE COMPARACIÓN: Gasto corriente ejercido en 2018  
 AMBITO GEOGRAFICO: Municipio de Toluca  
 COBERTURA: Población del municipio  
 LINEA BASE: 229.470.810.38  
 Numero: NP 1

COMPORTAMIENTO DE LAS VARIABLES DURANTE EL TRIMESTRE: Octubre-Diciembre

VARIABLE	UNIDAD DE MEDIDA	OPERACION	META ANUAL	AVANCE TRIMESTRAL				AVANCE ACUMULADO			
				Programado	%	Alcanzado	%	Programado	%	Alcanzado	%
Gasto corriente ejercido	Pesos	Sumable	288,192,013.00	288,192,013.00	100.00	125,139,549.81	43.42	288,192,013.00	100.00	125,139,549.81	43.42
Gasto corriente programado	Pesos	Sumable	288,192,013.00	288,192,013.00	100.00	288,192,013.00	100.00	288,192,013.00	100.00	288,192,013.00	100.00

COMPORTAMIENTO DEL INDICADOR

DESCRIPCION DE LA META ANUAL

Mide la eficacia en la gestión de recursos.

META ANUAL	TRIMESTRE: Octubre-Diciembre							
	AVANCE TRIMESTRAL				AVANCE ACUMULADO			
	Programado	Alcanzado	EF%	SEMAFOPO	Programado	Alcanzado	EF%	SEMAFORO
100.00	100.00	43.42	43.42	Adecuado	100.00	43.42	43.42	Adecuado

DESCRIPCION DE RESULTADOS Y JUSTIFICACION EN CASO DE VARIACION SUPERIOR A ± 10 % RESPECTO A LO PROGRAMADO  
 Se reporta un gasto ejercido del 43.42% con respecto al total programado.

EVALUACION DEL INDICADOR

El resultado del indicador se encuentra en nivel bueno, recordando el monto establecido y tiempo programado. Meta meseta alcanzada.

DEPENDENCIA GENERAL:  
 DEPENDENCIA AUXILIAR:



Lic. Eduardo Cienfuegos Sánchez



Lic. Pedro Landeros Rodríguez



SISTEMA MUNICIPAL DIF DE TOLUCA

PbRm-08b FICHA TECNICA DE SEGUIMIENTO DE INDICADORES 2019 DE GESTIÓN O ESTRATEGICO

TIPO DE FICHA OSFEM

PILAR DE DESARROLLO / EJE TRANSVERSAL: II Eje transversal II Gobierno Moderno Capaz y Responsable

TEMA DE DESARROLLO: Gestión para Resultados y evaluación del desempeño.

PROGRAMA PRESUPUESTARIO: 01050205 Consolidación de la administración pública de resultados

PROYECTO PRESUPUESTARIO: 010502060401 Simplificación y modernización de la administración pública.

OBJETIVO DEL PROGRAMA PRESUPUESTARIO: Comprende el conjunto de actividades y herramientas para coadyuvar a que la actuación de los servidores públicos sea eficaz, eficiente y transparente, a fin de generar resultados con apego a los principios de legalidad, objetividad, profesionalismo, honradez, lealtad, imparcialidad, eficiencia, eficacia, equidad, transparencia, economía, integridad, que permiten la toma de decisiones sobre la apli

DEPENDENCIA GENERAL: B00 DIRECCIÓN GENERAL

DEPENDENCIA AUXILIAR: B00 Direccion General

ESTRUCTURA DEL INDICADOR

NOMBRE DEL INDICADOR: Tasa de variación de los servidores públicos municipales en funciones.

FÓRMULA DEL CÁLCULO:  $((\text{Servidores públicos en funciones en el semestre actual} / \text{Servidores públicos en funciones en el semestre anterior}) - 1) * 100$

INTERPRETACIÓN: A mayor valor del indicador, menor número de servidores públicos contratados

DIMENSIÓN QUE ATIENDE: Eficiencia

DESCRIPCIÓN DEL FACTOR DE COMPARACIÓN: Número de servidores públicos en funciones al cierre de 2018

AMBITO GEOGRAFICO: Municipio de Toluca

COBERTURA: Población del municipio

LÍNEA BASE: 600

FRECUENCIA DE MEDICIÓN: Semestral

Número NC 1

COMPORTAMIENTO DE LAS VARIABLES DURANTE EL TRIMESTRE: Octubre-Diciembre

VARIABLE	UNIDAD DE MEDIDA	OPERACION	META ANUAL	AVANCE TRIMESTRAL				AVANCE ACUMULADO			
				Programado	%	Alcanzado	%	Programado	%	Alcanzado	%
Servidores públicos en funciones en el semestre actual	Persona	No sumable	620.00	620.00	100.00	709.00	114.35	620.00	100.00	709.00	114.35
Servidores públicos en funciones en el semestre anterior	Persona	No sumable	610.00	610.00	100.00	616.00	100.98	610.00	100.00	616.00	100.98

COMPORTAMIENTO DEL INDICADOR

DESCRIPCIÓN DE LA META ANUAL

El incremento esperado en la plantilla de servidores públicos con respecto a 2018 es de 1.64%

META ANUAL	TRIMESTRE: Octubre-Diciembre							
	AVANCE TRIMESTRAL				AVANCE ACUMULADO			
	Programado	Alcanzado	EF%	SEMAFOFO	Programado	Alcanzado	EF%	SEMAFOFO
1.64	1.64	15.10	920.73	Aceptable	1.64	15.10	920.73	Aceptable

DESCRIPCIÓN DE RESULTADOS Y JUSTIFICACIÓN EN CASO DE VARIACIÓN SUPERIOR A 10% RESPECTO AL PROGRAMADO:  
Se presenta un incremento del 15.10% en la plantilla de personal con respecto al semestre anterior.

El resultado del indicador se encuentra en el nivel aceptable, se continuará con los esfuerzos a fin de incrementar la satisfacción del indicador.

DEPENDENCIA GENERAL:  
DEPENDENCIA AUXILIAR:



ELABORÓ:  
*Eduardo Cienfuegos Sánchez*

Lic. Eduardo Cienfuegos Sánchez

EVALUACION DEL INDICADOR



REVISÓ:  
*Pedro Landeros Rodríguez*

Lic. Pedro Landeros Rodríguez





PbRm-08b FICHA TECNICA DE SEGUIMIENTO DE INDICADORES 2019 DE GESTIÓN O ESTRATEGICO

SISTEMA MUNICIPAL DIF DE TOLUCA

TIPO DE FICHA: OSFEM

PILAR DE DESARROLLO / EJE TRANSVERSAL: II Eje transversal II: Gobierno Moderno, Capaz y Responsable

TEMA DE DESARROLLO: Gestión para Resultados y evaluación del desempeño.

PROGRAMA PRESUPUESTARIO: 01050206 Consolidación de la administración pública de resultados

PROYECTO PRESUPUESTARIO: 010502060401 Simplificación y modernización de la administración pública

OBJETIVO DEL PROGRAMA PRESUPUESTARIO: Comprende el conjunto de actividades y herramientas para coadyuvar a que la actuación de los servidores públicos sea eficaz, eficiente y transparente, a fin de generar resultados con apego a los principios de legalidad, objetividad, profesionalismo, honradez, lealtad, imparcialidad, eficiencia, eficacia, equidad, transparencia, economía, integridad, que permiten la toma de decisiones sobre la apli

DEPENDENCIA GENERAL: B00 DIRECCION GENERAL

DEPENDENCIA AUXILIAR: B00 Direccion General

ESTRUCTURA DEL INDICADOR

NOMBRE DEL INDICADOR: Tasa de variación en el gasto por concepto de adquisiciones, bienes y servicios

FÓRMULA DEL CÁLCULO:  $(\text{Monto por concepto de adquisiciones} + \text{Monto por suministro de gasolina} + \text{Monto por pago de servicios consumidos del semestre actual} / \text{Monto por concepto de adquisiciones} + \text{Monto por suministro de gasolina} + \text{Monto por pago de servicios consumidos del semestre anterior}) * 100$

INTERPRETACIÓN: A mayor valor del indicador, mayor incremento en gastos

DIMENSIÓN QUE ATIENDE: Eficiencia

FRECUENCIA DE MEDICIÓN:

Semestral

DESCRIPCIÓN DEL FACTOR DE COMPARACIÓN: Valor obtenido durante 2018

AMBITO GEOGRAFICO: Municipio de Toluca

COBERTURA: Población del municipio

LINEA BASE: 40,837,791.00

Numero NC 2

COMPORTAMIENTO DE LAS VARIABLES DURANTE EL TRIMESTRE: Octubre-Diciembre

VARIABLE	UNIDAD DE MEDIDA	OPERACION	META ANUAL	AVANCE TRIMESTRAL				AVANCE ACUMULADO			
				Programado	%	Alcanzado	%	Programado	%	Alcanzado	%
Monto por concepto de adquisiciones	Pesos	Sumable	50,321,196.00	32,043,048.00	63.66	15,369,167.00	47.95	50,321,196.00	100.00	30,663,621.00	60.82
Monto por suministro de gasolina	Pesos	Sumable	1,876,000.00	1,015,850.00	54.16	508,000.00	50.01	1,876,000.00	100.00	1,017,150.00	54.22
Monto por pago de servicios consumidos del semestre actual	Pesos	Sumable	13,130,312.00	5,031,440.00	38.32	8,302,409.51	165.01	13,130,312.00	100.00	13,038,017.91	99.30
Monto por concepto de adquisiciones	Pesos	Sumable	40,313,193.00	22,043,048.00	54.68	26,756,301.49	121.38	40,313,193.00	100.00	36,439,066.18	90.39
Monto por suministro de gasolina	Pesos	Sumable	1,876,000.00	1,015,850.00	54.15	939,750.81	92.51	1,876,000.00	100.00	1,021,855.60	54.47
Monto por pago de servicios consumidos del semestre anterior	Pesos	Sumable	16,958,653.13	11,744,261.56	69.26	8,792,431.56	74.87	16,958,653.13	100.00	12,759,638.33	75.25

COMPORTAMIENTO DEL INDICADOR

DESCRIPCIÓN DE LA META ANUAL

Mide el incremento en el gasto entre el primer y el segundo trimestre del año

META ANUAL	TRIMESTRE: Octubre-Diciembre							
	AVANCE TRIMESTRAL				AVANCE ACUMULADO			
	Programado	Alcanzado	EF%	SEMAFORO	Programado	Alcanzado	EF%	SEMAFORO
-110.45	-109.45	-88.82	80.77	Aceptable	10.45	-11.07	-105.93	Aceptable

DESCRIPCIÓN DE RESULTADOS Y JUSTIFICACIÓN: EN CASO DE VARIACIÓN SUPERIOR A +10% RESPECTO A LO PROGRAMADO. A pesar de no cumplir con la meta programada, se reportó un incremento en el indicador con respecto al trimestre anterior.

El resultado del indicador se encuentra en nivel aceptable, por lo que se recomienda que permitan incrementar la eficiencia del indicador.

DEPENDENCIA GENERAL:

DEPENDENCIA AUXILIAR:



EVALUACIÓN DEL INDICADOR:



REVISÓ

Lic. Pedro Landeros Rodríguez



PbRm-08b FICHA TECNICA DE SEGUIMIENTO DE INDICADORES 2019 DE GESTIÓN O ESTRATEGICO

SISTEMA MUNICIPAL DIF DE TOLUCA

TIPO DE FICHA: OSFEM

PILAR DE DESARROLLO / EJE TRANSVERSAL: II Eje transversal II: Gobierno Moderno, Capaz y Responsable

TEMA DE DESARROLLO: Gestión para Resultados y evaluación del desempeño.

PROGRAMA PRESUPUESTARIO: 01050206 Consolidación de la administración pública de resultados

PROYECTO PRESUPUESTARIO: 010502060401 Simplificación y modernización de la administración pública

OBJETIVO DEL PROGRAMA PRESUPUESTARIO: Comprende el conjunto de actividades y herramientas para coadyuvar a que la actuación de los servidores públicos sea eficaz, eficiente y transparente, a fin de generar resultados con apego a los principios de legalidad, objetividad, profesionalismo, honradez, lealtad, imparcialidad, eficiencia, eficacia, equidad, transparencia, economía, integridad, que permiten la toma de decisiones sobre la apli

DEPENDENCIA GENERAL: B00 DIRECCIÓN GENERAL

DEPENDENCIA AUXILIAR: B00 Dirección General

ESTRUCTURA DEL INDICADOR

NOMBRE DEL INDICADOR: Tasa de variación en el registro de bienes patrimoniales.

FÓRMULA DEL CÁLCULO:  $((\text{Suma del patrimonio registrado en el inventario municipal en el semestre actual} / \text{Suma del patrimonio registrado en el inventario municipal en el semestre anterior}) - 1) * 100$

INTERPRETACIÓN: A mayor número del indicador, mayor número de actualizaciones realizadas.

DIMENSIÓN QUE ATIENDE: Eficiencia

DESCRIPCIÓN DEL FACTOR DE COMPARACIÓN: Valor obtenido durante 2018.

AMBITO GEOGRAFICO: Municipio de Toluca

COBERTURA: Población del municipio

LÍNEA BASE: 3,222,470.21

FRECUENCIA DE MEDICIÓN: Semestral

Numero: NC 3

COMPORTAMIENTO DE LAS VARIABLES DURANTE EL TRIMESTRE: Octubre-Diciembre

VARIABLE	UNIDAD DE MEDIDA	OPERACIÓN	META ANUAL	AVANCE TRIMESTRAL				AVANCE ACUMULADO			
				Programado	%	Alcanzado	%	Programado	%	Alcanzado	%
Suma del patrimonio registrado en el inventario municipal en el semestre actual	Peso	Sumable	16,169,000.00	16,232,000.00	54.68	4,660,507.93	28.71	19,169,000.00	100.00	5,713,073.72	29.80
Suma del patrimonio registrado en el inventario municipal en el semestre anterior	Peso	Sumable	19,186,283.90	18,714,244.32	97.54	2,750,450.63	14.70	19,165,263.90	100.00	3,222,470.21	16.80

COMPORTAMIENTO DEL INDICADOR

DESCRIPCIÓN DE LA META ANUAL

Mide el incremento en el registro del patrimonio en el inventario municipal entre el semestre actual y el anterior.

META ANUAL	TRIMESTRE: Octubre-Diciembre							
	AVANCE TRIMESTRAL				AVANCE ACUMULADO			
	Programado	Alcanzado	EF%	SEMAFOFO	Programado	Alcanzado	EF%	SEMAFOFO
-0.09	-13.26	69.45	-523.76		-0.09	77.29	-85,877.78	

DESCRIPCIÓN DE RESULTADOS Y JUSTIFICACIÓN EN CASO DE VARIACIÓN SUPERIOR A ± 10% RESPECTO A LO PROGRAMADO:  
Este indicador está ligado con los dos indicadores anteriores.

EVALUACION DEL INDICADOR

El resultado del indicador se encuentra en su óptimo, se continuará sumando esfuerzos a fin de permitir la plena y correcta calificación.

DEPENDENCIA GENERAL:  
DEPENDENCIA AUXILIAR:



SISTEMA MUNICIPAL DIF DE TOLUCA

PbRm-08b FICHA TECNICA DE SEGUIMIENTO DE INDICADORES 2019 DE GESTIÓN O ESTRATEGICO

TIPO DE FICHA: OSFEM

PILAR DE DESARROLLO / EJE TRANSVERSAL: II Eje transversal II: Gobierno Moderno, Capaz y Responsable  
 TEMA DE DESARROLLO: Gestión para Resultados y evaluación del desempeño.  
 PROGRAMA PRESUPUESTARIO: 01050206 Consolidación de la administración pública de resultados  
 PROYECTO PRESUPUESTARIO: 010502060401 Simplificación y modernización de la administración pública  
 OBJETIVO DEL PROGRAMA PRESUPUESTARIO: Comprende el conjunto de actividades y herramientas para coadyuvar a que la actuación de los servidores públicos sea eficaz, eficiente y transparente, a fin de generar resultados con apego a los principios de legalidad, objetividad, profesionalismo, honradez, lealtad, imparcialidad, eficiencia, eficacia, equidad, transparencia, economía, integridad, que permiten la toma de decisiones sobre la apli  
 DEPENDENCIA GENERAL: B00 DIRECCIÓN GENERAL  
 DEPENDENCIA AUXILIAR: B00 Dirección General

ESTRUCTURA DEL INDICADOR

NOMBRE DEL INDICADOR: Tasa de variación en las incidencias determinadas por concepto de los registros de puntualidad y asistencia  
 FÓRMULA DEL CÁLCULO:  $((\text{Incidencias determinadas por concepto de los registros de puntualidad y asistencia en el mes actual} / \text{Incidencias determinadas por concepto de los registros de puntualidad y asistencia en el mes anterior}) - 1) * 100$   
 INTERPRETACIÓN: A menor valor del indicador menor número de incidencias presentadas.  
 DIMENSIÓN QUE ATIENDE: Eficiencia  
 FRECUENCIA DE MEDICIÓN: Mensual  
 DESCRIPCIÓN DEL FACTOR DE COMPARACIÓN: Número de incidencias determinadas en 2018  
 AMBITO GEOGRAFICO: Municipio de Toluca  
 COBERTURA: Población del municipio  
 LINEA BASE: 12  
 Numero: NA 1.1

COMPORTAMIENTO DE LAS VARIABLES DURANTE EL TRIMESTRE: Octubre-Diciembre

VARIABLE	UNIDAD DE MEDIDA	OPERACION	META ANUAL	AVANCE TRIMESTRAL				AVANCE ACUMULADO			
				Programado	%	Alcanzado	%	Programado	%	Alcanzado	%
Incidencias determinadas por concepto de los registros de puntualidad y asistencia en el mes actual	Incidencia	Sumable	105.00	25.00	23.81	61.00	244.00	105.00	100.00	282.00	268.57
Incidencias determinadas por concepto de los registros de puntualidad y asistencia en el mes anterior	Incidencia	Sumable	143.00	28.00	19.52	95.00	339.29	148.00	100.00	289.00	195.27

COMPORTAMIENTO DEL INDICADOR

DESCRIPCIÓN DE LA META ANUAL

Incremento de incidencias entre el periodo actual y el anterior, se llevan a cabo acciones que permiten disminuir el número de incidencias.

META ANUAL	TRIMESTRE: Octubre-Diciembre							
	AVANCE TRIMESTRAL				AVANCE ACUMULADO			
	Programado	Alcanzado	EF%	SEMAFOPO	Programado	Alcanzado	EF%	SEMAFOPO
-29.05	-10.71	-35.79	334.17	Aceptable	-29.05	-2.42	8.33	Aceptable

DESCRIPCIÓN DE RESULTADOS Y JUSTIFICACIÓN EN CASO DE VARIACIÓN SUPERIOR A ±10% RESPECTO A LO PROGRAMADO

El número de incidencias incrementa en función al aumento del número de servidores públicos.

EVALUACIÓN DEL INDICADOR

El resultado del indicador se encuentra en nivel aceptable, se han efectuado acciones para mejorar la calidad del indicador.

DEPENDENCIA GENERAL

DEPENDENCIA AUXILIAR



Lic. Eduardo Cienfuegos Sánchez



REVISÓ  
 J 7-0  
 Lic. Pedro Landeros Rodríguez



PbRm-08b FICHA TECNICA DE SEGUIMIENTO DE INDICADORES 2019 DE GESTIÓN O ESTRATEGICO

SISTEMA MUNICIPAL DIF DE TOLUCA

TIPO DE FICHA: OSFEM

PILAR DE DESARROLLO / EJE TRANSVERSAL: II Eje transversal II Gobierno Moderno, Capaz y Responsable  
 TEMA DE DESARROLLO: Gestión para Resultados y evaluación del desempeño  
 PROGRAMA PRESUPUESTARIO: 01050206 Consolidación de la administración pública de resultados  
 PROYECTO PRESUPUESTARIO: 010502060401 Simplificación y modernización de la administración pública  
 OBJETIVO DEL PROGRAMA PRESUPUESTARIO: Comprende el conjunto de actividades y herramientas para coadyuvar a que la actuación de los servidores públicos sea eficaz, eficiente y transparente, a fin de generar resultados con apego a los principios de legalidad, objetividad, profesionalismo, honradez, lealtad, imparcialidad, eficiencia, eficacia, equidad, transparencia, economía, integridad, que permiten la toma de decisiones sobre la apli  
 DEPENDENCIA GENERAL: B00 DIRECCIÓN GENERAL  
 DEPENDENCIA AUXILIAR: B00 Direccion General

ESTRUCTURA DEL INDICADOR

NOMBRE DEL INDICADOR: Porcentaje de movimientos de personal  
 FÓRMULA DEL CÁLCULO: (Movimientos de altas y bajas efectuados/Movimientos de altas y bajas en proceso)\* 100  
 INTERPRETACIÓN: A mayor valor del indicador mayor número de movimientos de personal realizados  
 DIMENSIÓN QUE ATIENDE: Eficiencia FRECUENCIA DE MEDICIÓN: Semestral  
 DESCRIPCIÓN DEL FACTOR DE COMPARACIÓN: Numero de movimientos de personal durante 2018  
 AMBITO GEOGRAFICO: Municipio de Toluca  
 COBERTURA: Población del municipio  
 LINEA BASE: 22  
 Numero: NA 1 2

COMPORTAMIENTO DE LAS VARIABLES DURANTE EL TRIMESTRE: Octubre-Diciembre

VARIABLE	UNIDAD DE MEDIDA	OPERACION	META ANUAL	AVANCE TRIMESTRAL				AVANCE ACUMULADO			
				Programado	%	Alcanzado	%	Programado	%	Alcanzado	%
Movimientos de altas y bajas efectuados	Movimiento	Sumable	231.00	116.00	50.22	95.00	81.90	231.00	100.00	203.00	87.88
Movimientos de altas y bajas en proceso	Movimiento	Sumable	47.00	25.00	53.19	0.00	0.00	47.00	100.00	90.00	63.83

COMPORTAMIENTO DEL INDICADOR

DESCRIPCIÓN DE LA META ANUAL

Porcentaje de movimientos efectuados con respecto a los que están en proceso

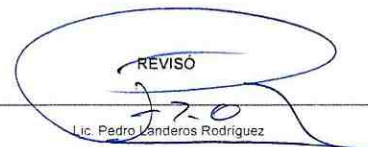
META ANUAL	TRIMESTRE: Octubre-Diciembre							
	AVANCE TRIMESTRAL				AVANCE ACUMULADO			
	Programado	Alcanzado	EF%	SEMAFOPO	Programado	Alcanzado	EF%	SEMAFORO
491.49	464.00	0.00	0.00	Adecuado	491.49	676.67	137.68	Adecuado

DESCRIPCIÓN DE RESULTADOS Y JUSTIFICACIÓN DEL CAMBIO DE VARIACIÓN SUPERIOR A +10% RESPECTO A LO PROGRAMADO  
 Se concluyeron todos los procesos de altas y bajas.

EVALUACION DEL INDICADOR

El resultado del indicador se encuentra en nivel óptimo, se optimizó el cumplimiento de la meta a fin de permanecer en el nivel de calificación

DEPENDENCIA GENERAL:  
 DEPENDENCIA AUXILIAR:



Lic. Eduardo Cienfuegos Sánchez

Lic. Pedro Landeros Rodríguez



PbRm-08b FICHA TECNICA DE SEGUIMIENTO DE INDICADORES 2019 DE GESTIÓN O ESTRATEGICO

SISTEMA MUNICIPAL DIF DE TOLUCA

TIPO DE FICHA OSFEM

PILAR DE DESARROLLO / EJE TRANSVERSAL: II Eje transversal II: Gobierno Moderno, Capaz y Responsable  
 TEMA DE DESARROLLO: Gestión para Resultados y evaluación del desempeño.  
 PROGRAMA PRESUPUESTARIO: 01050206 Consolidación de la administración pública de resultados  
 PROYECTO PRESUPUESTARIO: 010502060401 Simplificación y modernización de la administración pública  
 OBJETIVO DEL PROGRAMA PRESUPUESTARIO: Comprende el conjunto de actividades y herramientas para coadyuvar a que la actuación de los servidores públicos sea eficaz, eficiente y transparente; a fin de generar resultados con apego a los principios de legalidad, objetividad, profesionalismo, honradez, lealtad, imparcialidad, eficiencia, eficacia, equidad, transparencia, economía, integridad, que permiten la toma de decisiones sobre la apli  
 DEPENDENCIA GENERAL: B00 DIRECCIÓN GENERAL  
 DEPENDENCIA AUXILIAR: B00 Direccion General

ESTRUCTURA DEL INDICADOR

NOMBRE DEL INDICADOR: Porcentaje en la ejecución del Programa Anual de Adquisiciones  
 FÓRMULA DEL CÁLCULO: (Monto por concepto de adquisiciones ejercido/Monto por concepto de adquisiciones programadas)\*100  
 INTERPRETACIÓN: A mayor valor del indicador, mayor número de compras ejecutadas.  
 DIMENSIÓN QUE ATIENDE: Eficiencia  
 DESCRIPCIÓN DEL FACTOR DE COMPARACIÓN: Valor obtenido durante 2018  
 AMBITO GEOGRAFICO: Municipio de Toluca  
 COBERTURA: Población del municipio  
 LINEA BASE: 41,088,503.82

FRECUENCIA DE MEDICIÓN: Trimestral

Número NA 2.1

COMPORTAMIENTO DE LAS VARIABLES DURANTE EL TRIMESTRE: Octubre-Diciembre

VARIABLE	UNIDAD DE MEDIDA	OPERACION	META ANUAL	AVANCE TRIMESTRAL				AVANCE ACUMULADO			
				Programado	%	Alcanzado	%	Programado	%	Alcanzado	%
Monto por concepto de adquisiciones ejercido	Peso	Sumable	50,313,193.00	15,366,167.00	30.54	30,756,301.49	174.12	50,313,193.00	100.00	52,153,013.08	103.66
Monto por concepto de adquisiciones programadas	Peso	Sumable	50,313,193.00	15,366,167.00	30.54	15,366,167.00	100.00	50,313,193.00	100.00	49,987,727.23	99.35

COMPORTAMIENTO DEL INDICADOR

DESCRIPCION DE LA META ANUAL

Mide el porcentaje de las adquisiciones ejercidas con respecto a las programadas, esperando un valor final de 100%

META ANUAL	TRIMESTRE: Octubre-Diciembre							
	AVANCE TRIMESTRAL				AVANCE ACUMULADO			
	Programado	Alcanzado	EF%	SEMAFORO	Programado	Alcanzado	EF%	SEMAFORO
100.00	100.00	174.12	174.12	Aceptable	100.00	104.33	104.33	Aceptable

DESCRIPCIÓN DE RESULTADOS Y JUSTIFICACIÓN EN CASO DE VARIACIÓN SUPERIOR A +10% RESPECTO A LO PROGRAMADO:

Se presentaron variaciones considerables entre lo programado y lo alcanzado, respecto a la meta anual.

EVALUACION DEL INDICADOR

El resultado del indicador se encuentra en nivel adecuado, ya que los resultados obtenidos a fin de integrar la calidad de los servicios.  
 DEPENDENCIA GENERAL: B00 DIRECCIÓN GENERAL  
 DEPENDENCIA AUXILIAR: B06 Direccion General



ELABORÓ:  
Lic. Eduardo Cienfuegos Sánchez



REVISÓ:  
Lic. Roberto Landeros Rodríguez



SISTEMA MUNICIPAL DIF DE TOLUCA

PbRm-08b FICHA TECNICA DE SEGUIMIENTO DE INDICADORES 2019 DE GESTIÓN O ESTRATEGICO

TIPO DE FICHA OSFEM

PILAR DE DESARROLLO / EJE TRANSVERSAL: II Eje transversal II: Gobierno Moderno, Capaz y Responsable

TEMA DE DESARROLLO: Gestión para Resultados y evaluación del desempeño.

PROGRAMA PRESUPUESTARIO: 01050206 Consolidación de la administración pública de resultados

PROYECTO PRESUPUESTARIO: 010502060401 Simplificación y modernización de la administración pública

OBJETIVO DEL PROGRAMA PRESUPUESTARIO: Comprende el conjunto de actividades y herramientas para coadyuvar a que la actuación de los servidores públicos sea eficaz, eficiente y transparente, a fin de generar resultados con apego a los principios de legalidad, objetividad, profesionalismo, honradez, lealtad, imparcialidad, eficiencia, eficacia, equidad, transparencia, economía, integridad, que permiten la toma de decisiones sobre la apli

DEPENDENCIA GENERAL: B00 DIRECCIÓN GENERAL

DEPENDENCIA AUXILIAR: B00 Direccion General

ESTRUCTURA DEL INDICADOR

NOMBRE DEL INDICADOR: Tasa de variación en la distribución de insumos a las áreas administrativas para la prestación y otorgamiento de bienes y servicios

FÓRMULA DEL CÁLCULO:  $(\text{Erogaciones por concepto de insumos a las áreas administrativas para la prestación y otorgamiento de bienes y servicios en el trimestre actual} / \text{Erogaciones por concepto de insumos a las áreas administrativas para la prestación y otorgamiento de bienes y servicios en el trimestre anterior}) \cdot 100$

INTERPRETACIÓN: A mayor valor del indicador, mayor número de erogaciones realizadas

DIMENSIÓN QUE ATIENDE: Eficiencia

DESCRIPCIÓN DEL FACTOR DE COMPARACIÓN: Valor obtenido durante 2018

AMBITO GEOGRAFICO: Municipio de Toluca

COBERTURA: Poblacion del municipio

LINEA BASE: 37,445,847.61

FRECUENCIA DE MEDICIÓN: Trimestral

Numero NA 2.2

COMPORTAMIENTO DE LAS VARIABLES DURANTE EL TRIMESTRE: Octubre-Diciembre

VARIABLE	UNIDAD DE MEDIDA	OPERACION	META ANUAL	AVANCE TRIMESTRAL				AVANCE ACUMULADO			
				Programado	%	Alcanzado	%	Programado	%	Alcanzado	%
Erogaciones por concepto de insumos a las áreas administrativas para la prestación y otorgamiento de bienes y servicios en el trimestre actual	Peso	Sumable	50,313,193.00	15,366,167.00	30.54	26,759,301.49	174.12	50,313,193.00	100.00	52,153,013.00	103.66
Erogaciones por concepto de insumos a las áreas administrativas para la prestación y otorgamiento de bienes y servicios en el trimestre anterior	Peso	Sumable	49,633,001.63	16,676,861.00	33.60	14,665,975.63	87.94	49,633,001.63	100.00	41,068,504.57	82.74

COMPORTAMIENTO DEL INDICADOR

DESCRIPCION DE LA META ANUAL

Mide el incremento en el número de erogaciones realizadas entre cada trimestre del año

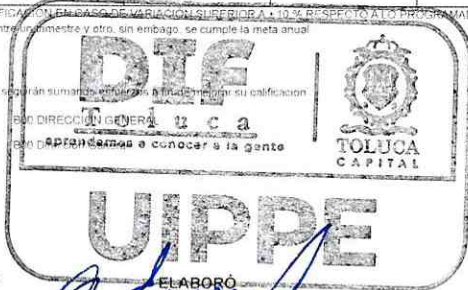
META ANUAL	TRIMESTRE: Octubre-Diciembre							
	AVANCE TRIMESTRAL				AVANCE ACUMULADO			
	Programado	Alcanzado	EF%	SEMAFOFO	Programado	Alcanzado	EF%	SEMAFOFO
1.37	-7.85	82.44	-1,048.85	Aceptable	1.37	26.99	1,970.07	Aceptable

DESCRIPCIÓN DE RESULTADOS Y JUSTIFICACIÓN: El indicador se encuentra en nivel crítico, se observan variaciones considerables entre el trimestre y otro, sin embargo, se cumple la meta anual.

El indicador se encuentra en nivel crítico, se observan variaciones considerables entre el trimestre y otro, sin embargo, se cumple la meta anual.

DEPENDENCIA GENERAL:

DEPENDENCIA AUXILIAR:



ELABORÓ:  
*[Signature]*  
Lic. Eduardo Cienfuegos Sánchez

EVALUACION DEL INDICADOR



REVISÓ:  
*[Signature]*  
Lic. Pedro Landeros Rodriguez



PbRm-08b FICHA TECNICA DE SEGUIMIENTO DE INDICADORES 2019 DE GESTIÓN O ESTRATEGICO

SISTEMA MUNICIPAL DIF DE TOLUCA

TIPO DE FICHA OSFEM

PILAR DE DESARROLLO / EJE TRANSVERSAL: II Eje transversal II. Gobierno Moderno, Capaz y Responsable  
 TEMA DE DESARROLLO: Gestión para Resultados y evaluación del desempeño.  
 PROGRAMA PRESUPUESTARIO: 01050206 Consolidación de la administración pública de resultados  
 PROYECTO PRESUPUESTARIO: 010502060401 Simplificación y modernización de la administración pública  
 OBJETIVO DEL PROGRAMA PRESUPUESTARIO: Comprende el conjunto de actividades y herramientas para coadyuvar a que la actuación de los servidores públicos sea eficaz, eficiente y transparente, a fin de generar resultados con apego a los principios de legalidad, objetividad, profesionalismo, honradez, lealtad, imparcialidad, eficiencia, eficacia, equidad, transparencia, economía, integridad, que permiten la toma de decisiones sobre la apli  
 DEPENDENCIA GENERAL: B00 DIRECCIÓN GENERAL  
 DEPENDENCIA AUXILIAR: B00 Direccion General

ESTRUCTURA DEL INDICADOR

NOMBRE DEL INDICADOR: Porcentaje de bienes muebles e inmuebles inventariados  
 FÓRMULA DEL CÁLCULO: (Bienes muebles e inmuebles registrados en el inventario del municipio/ Bienes muebles e inmuebles en proceso de registro en el inventario del municipio)\*100  
 INTERPRETACIÓN: A mayor valor del indicador, mayor número de actualizaciones realizadas  
 DIMENSIÓN QUE ATIENDE: Eficiencia FRECUENCIA DE MEDICIÓN: Trimestral  
 DESCRIPCIÓN DEL FACTOR DE COMPARACIÓN: Valor obtenido durante 2018  
 AMBITO GEOGRAFICO: Municipio de Toluca  
 COBERTURA: Población del municipio  
 LINEA BASE: 369,172,159.17  
 Numero: NA 3.1

COMPORTAMIENTO DE LAS VARIABLES DURANTE EL TRIMESTRE: Octubre-Diciembre

VARIABLE	UNIDAD DE MEDIDA	OPERACION	META ANUAL	AVANCE TRIMESTRAL				AVANCE ACUMULADO			
				Programado	%	Alcanzado	%	Programado	%	Alcanzado	%
Bienes muebles e inmuebles registrados en el inventario del municipio	Fiso	No sumable	112,039,453.85	112,039,453.85	100.00	99,916,193.30	88.47	112,039,453.85	100.00	99,016,193.30	88.47
Bienes muebles e inmuebles en proceso de registro en el inventario del municipio	Fiso	Sumable	19,169,000.00	3,051,000.00	15.92	0.00	0.00	19,169,000.00	100.00	0.00	0.00

COMPORTAMIENTO DEL INDICADOR

DESCRIPCION DE LA META ANUAL

Mantener actualizado el inventario de bienes muebles e inmuebles

META ANUAL	TRIMESTRE: Octubre-Diciembre							
	AVANCE TRIMESTRAL				AVANCE ACUMULADO			
	Programado	Alcanzado	EF%	SEMAFOPO	Programado	Alcanzado	EF%	SEMAFORO
589.18	3,701.72	0.00	0.00	Adecuado	3,701.72	0.00	0.00	Adecuado

DESCRIPCION DE RESULTADOS Y JUSTIFICACION EN CASO DE VARIACION SUPERIOR A ± 10% RESPECTO A LO PROGRAMADO

Se cumple con la meta programada anual

La calificación del indicador se encuentra en su máximo, se sugiere mantener la misma su calificación

DEPENDENCIA GENERAL:

DEPENDENCIA AUXILIAR:



Lic. Eduardo Cienfuegos Sánchez

EVALUACION DEL INDICADOR



REVISÓ  
  
 Lic. Pedro Corderos Rodriguez



SISTEMA MUNICIPAL DIF DE TOLUCA

PbRm-08b FICHA TECNICA DE SEGUIMIENTO DE INDICADORES 2019 DE GESTIÓN O ESTRATEGICO



TIPO DE FICHA: OSFEM

PILAR DE DESARROLLO / EJE TRANSVERSAL: II Eje transversal II: Gobierno Moderno, Capaz y Responsable

TEMA DE DESARROLLO: Gestión para Resultados y evaluación del desempeño.

PROGRAMA PRESUPUESTARIO: 01050206 Consolidación de la administración pública de resultados

PROYECTO PRESUPUESTARIO: 010502060401 Simplificación y modernización de la administración pública

OBJETIVO DEL PROGRAMA PRESUPUESTARIO: Comprende el conjunto de actividades y herramientas para coadyuvar a que la actuación de los servidores públicos sea eficaz, eficiente y transparente, a fin de generar resultados con apego a los principios de legalidad, objetividad, profesionalismo, honradez, lealtad, imparcialidad, eficiencia, eficacia, equidad, transparencia, economía, integridad, que permiten la toma de decisiones sobre la apli

DEPENDENCIA GENERAL: B00 DIRECCIÓN GENERAL

DEPENDENCIA AUXILIAR: B00 Direccion General

ESTRUCTURA DEL INDICADOR

NOMBRE DEL INDICADOR: Porcentaje de verificación y control al inventario patrimonial municipal

FÓRMULA DEL CÁLCULO: (Verificaciones físicas al inventario patrimonial municipal realizadas/Verificaciones físicas al inventario patrimonial municipal programadas)\*100

INTERPRETACIÓN: A mayor valor del indicador, mayor índice de verificaciones al inventario

DIMENSIÓN QUE ATIENDE: Eficiencia

DESCRIPCIÓN DEL FACTOR DE COMPARACIÓN: Número de verificaciones realizadas durante 2018

AMBITO GEOGRAFICO: Municipio de Toluca

COBERTURA: Población del municipio

LÍNEA BASE: 2

FRECUENCIA DE MEDICIÓN: Trimestral

Número: NA 3.2

COMPORTAMIENTO DE LAS VARIABLES DURANTE EL TRIMESTRE: Octubre-Diciembre

VARIABLE	UNIDAD DE MEDIDA	OPERACION	META ANUAL	AVANCE TRIMESTRAL			AVANCE ACUMULADO				
				Programado	%	Alcanzado	%	Programado	%	Alcanzado	%
Verificaciones físicas al inventario patrimonial municipal realizadas	Reporte	Sumable	2.00	1.00	50.00	1.00	100.00	2.00	100.00	2.00	100.00
Verificaciones físicas al inventario patrimonial municipal programadas	Reporte	Sumable	2.00	1.00	50.00	1.00	100.00	2.00	100.00	2.00	100.00

COMPORTAMIENTO DEL INDICADOR

DESCRIPCIÓN DE LA META ANUAL

Llevar a cabo verificaciones físicas al inventario patrimonial

META ANUAL	TRIMESTRE: Octubre-Diciembre							
	AVANCE TRIMESTRAL				AVANCE ACUMULADO			
	Programado	Alcanzado	EF%	SEMAFORO	Programado	Alcanzado	EF%	SEMAFORO
100.00	100.00	100.00	100.00	Adecuado	100.00	100.00	100.00	Adecuado

DESCRIPCIÓN DE RESULTADOS Y JUSTIFICACIÓN EN CASO DE VARIACIÓN SUPERIOR A ±10% RESPECTO A LO PROGRAMADO. Las verificaciones físicas al inventario se llevaron a cabo conforme al programado.

EVALUACION DEL INDICADOR

El resultado del indicador se encuentra en nivel adecuado, sus métricas durante el periodo de la evaluación se calificaron

DEPENDENCIA GENERAL: B00 DIRECCIÓN GENERAL  
DEPENDENCIA AUXILIAR: B00 Direccion General



Lic. Eduardo Cienfuegos Sánchez



REVISÓ  
J2-0  
Lic. Exidro Landeros Rodríguez





PbRm-08b FICHA TECNICA DE SEGUIMIENTO DE INDICADORES 2019 DE GESTIÓN O ESTRATEGICO

SISTEMA MUNICIPAL DIF DE TOLUCA

TIPO DE FICHA: OSFEM

PILAR DE DESARROLLO / EJE TRANSVERSAL: 3 Pilar 3 Territorial  
 TEMA DE DESARROLLO: Ciudades y comunidades sostenibles  
 PROGRAMA PRESUPUESTARIO: 02020101 Desarrollo urbano  
 PROYECTO PRESUPUESTARIO: 020201010502 Proyectos para obras públicas  
 OBJETIVO DEL PROGRAMA PRESUPUESTARIO: Incluye las acciones para ordenar y regular el crecimiento urbano municipal vinculándolo a un desarrollo regional sustentable, replanteando los mecanismos de planeación urbana y fortaleciendo el papel del municipio en la materia como responsable de su planeación y operación.  
 DEPENDENCIA GENERAL: C00 TESORERIA  
 DEPENDENCIA AUXILIAR: 305 Supervisión

ESTRUCTURA DEL INDICADOR

NOMBRE DEL INDICADOR: Tasa de variación de la infraestructura urbana desarrollada.  
 FÓRMULA DEL CÁLCULO:  $((\text{Infraestructura urbana desarrollada en el año actual} / \text{Infraestructura urbana desarrollada en el año anterior}) - 1) * 100$   
 INTERPRETACIÓN: A mayor valor del indicador, mayor número de obras realizadas.  
 DIMENSIÓN QUE ATIENDE: Eficiencia  
 FRECUENCIA DE MEDICIÓN: Anual  
 DESCRIPCIÓN DEL FACTOR DE COMPARACIÓN: Número de obras realizadas durante 2018  
 AMBITO GEOGRAFICO: Municipio de Toluca  
 COBERTURA: Población del municipio  
 LINEA BASE: 5  
 Número NF 1

COMPORTAMIENTO DE LAS VARIABLES DURANTE EL TRIMESTRE: Octubre-Diciembre

VARIABLE	UNIDAD DE MEDIDA	OPERACION	META ANUAL	AVANCE TRIMESTRAL				AVANCE ACUMULADO			
				Programado	%	Alcanzado	%	Programado	%	Alcanzado	%
Infraestructura urbana desarrollada en el año actual	Ciudad	Sumable	12.00	12.00	100.00	12.00	100.00	12.00	100.00	12.00	100.00
Infraestructura urbana desarrollada en el año anterior	Ciudad	Sumable	5.00	5.00	100.00	5.00	100.00	5.00	100.00	5.00	100.00

COMPORTAMIENTO DEL INDICADOR

DESCRIPCION DE LA META ANUAL

META ANUAL	TRIMESTRE: Octubre-Diciembre							
	AVANCE TRIMESTRAL				AVANCE ACUMULADO			
	Programado	Alcanzado	EF%	SEMAFORO	Programado	Alcanzado	EF%	SEMAFORO
140.00	140.00	140.00	100.00	Adecuado	140.00	140.00	100.00	Adecuado

DESCRIPCION DE RESULTADOS Y JUSTIFICACION EN CASO DE VARIACIONES POSITIVAS O NEGATIVAS RESPECTO AL PROGRAMADO  
Se cumple a cabalidad la meta programada anual

El resultado del indicador se encuentra en nivel óptimo, se continúa autorizando recursos a fin de permanecer con la misma situación

DEPENDENCIA GENERAL: C00 TESORERIA

DEPENDENCIA AUXILIAR: 305 Supervisión



ELABORÓ:  
*[Signature]*  
Lic. Eduardo Cienfuegos Sánchez

EVALUACION DEL INDICADOR



REVISÓ:  
*[Signature]*  
Lic. Pedro Landerós Rodríguez



PbRm-08b FICHA TECNICA DE SEGUIMIENTO DE INDICADORES 2019 DE GESTIÓN O ESTRATEGICO

SISTEMA MUNICIPAL DIF DE TOLUCA

TIPO DE FICHA OSFEM

PILAR DE DESARROLLO / EJE TRANSVERSAL: 3 Pilar 3 Territorial  
 TEMA DE DESARROLLO: Ciudades y comunidades sostenibles  
 PROGRAMA PRESUPUESTARIO: 02020101 Desarrollo urbano  
 PROYECTO PRESUPUESTARIO: 020201010502 Proyectos para obras publicas  
 OBJETIVO DEL PROGRAMA PRESUPUESTARIO: Incluye las acciones para ordenar y regular el crecimiento urbano municipal vinculándolo a un desarrollo regional sustentable, replanteando los mecanismos de planeación urbana y fortaleciendo el papel del municipio en la materia como responsable de su planeación y operación.  
 DEPENDENCIA GENERAL: C00 TESORERIA  
 DEPENDENCIA AUXILIAR: 305 Supervisión

ESTRUCTURA DEL INDICADOR

NOMBRE DEL INDICADOR: Tasa de variación en el mantenimiento o ampliación a la infraestructura urbana.  
 FÓRMULA DEL CÁLCULO:  $((\text{Mantenimientos o ampliación a la infraestructura urbana en el año actual} / \text{Mantenimientos o ampliación a la infraestructura urbana en el año anterior}) - 1) * 100$   
 INTERPRETACIÓN: A mayor valor del indicador, mayor número de mantenimiento o ampliación a la infraestructura urbana  
 DIMENSIÓN QUE ATIENDE: Eficiencia FRECUENCIA DE MEDICIÓN: Anual  
 DESCRIPCIÓN DEL FACTOR DE COMPARACIÓN: Número de obras realizadas durante 2018  
 AMBITO GEOGRAFICO: Municipio de Toluca  
 COBERTURA: Población del municipio  
 LINEA BASE: 5  
 Numero: NP 1

COMPORTAMIENTO DE LAS VARIABLES DURANTE EL TRIMESTRE: Octubre-Diciembre

VARIABLE	UNIDAD DE MEDIDA	OPERACION	META ANUAL	AVANCE TRIMESTRAL				AVANCE ACUMULADO			
				Programado	%	Alcanzado	%	Programado	%	Alcanzado	%
Mantenimientos o ampliación a la infraestructura urbana en el año actual	Obras	Sumable	12.00	12.00	100.00	12.00	100.00	12.00	100.00	12.00	100.00
Mantenimientos o ampliación a la infraestructura urbana en el año anterior	Obras	Sumable	5.00	5.00	100.00	5.00	100.00	5.00	100.00	5.00	100.00

COMPORTAMIENTO DEL INDICADOR

DESCRIPCION DE LA META ANUAL

META ANUAL	TRIMESTRE: Octubre-Diciembre							
	AVANCE TRIMESTRAL				AVANCE ACUMULADO			
	Programado	Alcanzado	EF%	SEMAFORO	Programado	Alcanzado	EF%	SEMAFORO
140.00	140.00	140.00	100.00	Adecuado	140.00	140.00	100.00	Adecuado

DESCRIPCION DE RESULTADOS Y JUSTIFICACION EN CASO DE VARIACION SUPERIOR A 10% RESPECTO A LO PROGRAMADO

Se cumple o cabalidad la meta programada.

El resultado del indicador se encuentra en el óptimo, ya que se cumplió con la meta programada a fin de permanecer en la categoría de cumplimiento.


DEPENDENCIA GENERAL

DEPENDENCIA AUXILIAR



ELABORO:  
*[Signature]*  
Lic. Eduardo Cienfuegos Sánchez

EVALUACION DEL INDICADOR



REVISÓ:  
*[Signature]*  
Lic. Pedro Landeros Rodríguez



PbRm-08b FICHA TECNICA DE SEGUIMIENTO DE INDICADORES 2019 DE GESTIÓN O ESTRATEGICO

SISTEMA MUNICIPAL DIF DE TOLUCA

TIPO DE FICHA OSFEM

PILAR DE DESARROLLO / EJE TRANSVERSAL: 3 Pilar 3: Territorial

TEMA DE DESARROLLO: Ciudades y comunidades sostenibles

PROGRAMA PRESUPUESTARIO: 02020101 Desarrollo urbano

PROYECTO PRESUPUESTARIO: 020201010502 Proyectos para obras públicas

OBJETIVO DEL PROGRAMA PRESUPUESTARIO: Incluye las acciones para ordenar y regular el crecimiento urbano municipal vinculándolo a un desarrollo regional sustentable, replanteando los mecanismos de planeación urbana y fortaleciendo el papel del municipio en la materia como responsable de su planeación y operación.

DEPENDENCIA GENERAL: C00 TESORERIA

DEPENDENCIA AUXILIAR: 305 Supervisión

ESTRUCTURA DEL INDICADOR

NOMBRE DEL INDICADOR: Porcentaje de guarniciones y banquetas

FÓRMULA DEL CÁLCULO:  $(Guarniciones\ y\ banquetas\ rehabilitadas / Guarniciones\ y\ banquetas\ programadas) * 100$

INTERPRETACIÓN:

DIMENSIÓN QUE ATIENDE: Eficiencia

DESCRIPCIÓN DEL FACTOR DE COMPARACIÓN:

AMBITO GEOGRAFICO:

COBERTURA:

LINEA BASE:

FRECUENCIA DE MEDICIÓN: Semestral

Numero: NC 1 No aplica

COMPORTAMIENTO DE LAS VARIABLES DURANTE EL TRIMESTRE: Octubre-Diciembre

VARIABLE	UNIDAD DE MEDIDA	OPERACIÓN	META ANUAL	AVANCE TRIMESTRAL				AVANCE ACUMULADO			
				Programado	%	Alcanzado	%	Programado	%	Alcanzado	%
Guarniciones y banquetas rehabilitadas			0.00	0.00	0.00	0.00	0.00	0.00	0.00	0.00	0.00
Guarniciones y banquetas programadas			0.00	0.00	0.00	0.00	0.00	0.00	0.00	0.00	0.00


COMPORTAMIENTO DEL INDICADOR  
DESCRIPCIÓN DE LA META ANUAL

META ANUAL	TRIMESTRE: Octubre-Diciembre							
	AVANCE TRIMESTRAL				AVANCE ACUMULADO			
	Programado	Alcanzado	EF%	SEMAFORO	Programado	Alcanzado	EF%	SEMAFORO
0.00	0.00	0.00	0.00		0.00	0.00	0.00	

DESCRIPCIÓN DE RESULTADOS Y JUSTIFICACIÓN EN CASO DE VARIACIÓN SUPERIOR A ± 10 % RESPECTO A LO PROGRAMADO

EVALUACION DEL INDICADOR

DEPENDENCIA GENERAL:  
DEPENDENCIA AUXILIAR:



Lic. Eduardo Cienfuegos Sánchez



REVISÓ  
Lic. Pedro Landeros Rodríguez



PbRm-08b FICHA TECNICA DE SEGUIMIENTO DE INDICADORES 2019 DE GESTIÓN O ESTRATEGICO

SISTEMA MUNICIPAL DIF DE TOLUCA

TIPO DE FICHA: OSFEM

PILAR DE DESARROLLO / EJE TRANSVERSAL: 3 Pilar 3 Territorial  
 TEMA DE DESARROLLO: Ciudades y comunidades sostenibles  
 PROGRAMA PRESUPUESTARIO: 02020101 Desarrollo urbano  
 PROYECTO PRESUPUESTARIO: 020201010502 Proyectos para obras publicas  
 OBJETIVO DEL PROGRAMA PRESUPUESTARIO: Incluye las acciones para ordenar y regular el crecimiento urbano municipal vinculándolo a un desarrollo regional sustentable, replanteando los mecanismos de planeación urbana y fortaleciendo el papel del municipio en la materia como responsable de su planeación y operación.  
 DEPENDENCIA GENERAL: C.00 TESORERIA  
 DEPENDENCIA AUXILIAR: 305 Supervisión

ESTRUCTURA DEL INDICADOR

NOMBRE DEL INDICADOR: Porcentaje de Plazas cívicas y jardines rehabilitados  
 FÓRMULA DEL CÁLCULO: (Plazas cívicas y jardines rehabilitados /Rehabilitación de plazas cívicas y jardines programada) 100  
 INTERPRETACIÓN: El Sistema Municipal DIF Toluca cuenta con un Departamento de Obra, el cual es el encargado de dar mantenimiento y rehabilitación a los inmuebles del Sistema, además de supervisar las nuevas, pero no realiza rehabilitación a espacios públicos como plazas y jardines.  
 DIMENSIÓN QUE ATIENDE: Eficiencia FRECUENCIA DE MEDICIÓN: Semestral  
 DESCRIPCIÓN DEL FACTOR DE COMPARACIÓN: No se cuenta con cifras históricas  
 AMBITO GEOGRAFICO:  
 COBERTURA:  
 LINEA BASE: 0  
 Numero: NC 2

COMPORTAMIENTO DE LAS VARIABLES DURANTE EL TRIMESTRE: Octubre-Diciembre

VARIABLE	UNIDAD DE MEDIDA	OPERACION	META ANUAL	AVANCE TRIMESTRAL				AVANCE ACUMULADO			
				Programado	%	Alcanzado	%	Programado	%	Alcanzado	%
Plazas cívicas y jardines rehabilitados	Plaza		0.00	0.00	0.00	0.00	0.00	0.00	0.00	0.00	0.00
Rehabilitación de plazas cívicas y jardines programada	Plaza		0.00	0.00	0.00	0.00	0.00	0.00	0.00	0.00	0.00

COMPORTAMIENTO DEL INDICADOR

DESCRIPCION DE LA META ANUAL

El Sistema Municipal DIF Toluca cuenta con un Departamento de Obra, el cual es el encargado de dar mantenimiento y rehabilitación a los inmuebles del Sistema, además de supervisar las nuevas, pero no

META ANUAL	TRIMESTRE: Octubre-Diciembre							
	AVANCE TRIMESTRAL				AVANCE ACUMULADO			
	Programado	Alcanzado	EF%	SEMAFORO	Programado	Alcanzado	EF%	SEMAFORO
0.00	0.00	0.00	0.00		0.00	0.00	0.00	

DESCRIPCION DE RESULTADOS Y JUSTIFICACION EN CASO DE VARIACION SUPERIOR A +/- 10% RESPECTO A LO PROGRAMADO

DEPENDENCIA GENERAL:  
DEPENDENCIA AUXILIAR:



ELABORÓ:  
*[Signature]*

Lic. Eduardo Cienfuegos Sánchez

EVALUACION DEL INDICADOR



REVISÓ:  
*[Signature]*

Lic. Pedro Landeros Rodríguez



PbRm-08b FICHA TECNICA DE SEGUIMIENTO DE INDICADORES 2019 DE GESTIÓN O ESTRATEGICO

SISTEMA MUNICIPAL DIF DE TOLUCA

TIPO DE FICHA OSFEM

PILAR DE DESARROLLO / EJE TRANSVERSAL: 3 Pilar 3: Territorial  
 TEMA DE DESARROLLO: Ciudades y comunidades sostenibles  
 PROGRAMA PRESUPUESTARIO: 02020101 Desarrollo urbano  
 PROYECTO PRESUPUESTARIO: 020201010502 Proyectos para obras publicas  
 OBJETIVO DEL PROGRAMA PRESUPUESTARIO: Incluye las acciones para ordenar y regular el crecimiento urbano municipal vinculándolo a un desarrollo regional sustentable, replanteando los mecanismos de planeación urbana y fortaleciendo el papel del municipio en la materia como responsable de su planeación y operación.  
 DEPENDENCIA GENERAL: C00 TESORERIA  
 DEPENDENCIA AUXILIAR: 305 Supervisión

ESTRUCTURA DEL INDICADOR

NOMBRE DEL INDICADOR: Porcentaje de peticiones ciudadanas en materia de rehabilitación urbana  
 FÓRMULA DEL CÁLCULO:  $(\text{Peticiones ciudadanas en materia de rehabilitación urbana atendidas} / \text{Peticiones ciudadanas en materia de rehabilitación urbana recibidas}) * 100$   
 INTERPRETACIÓN:  
 DIMENSIÓN QUE ATIENDE: Eficiencia  
 FRECUENCIA DE MEDICIÓN: Trimestral  
 DESCRIPCIÓN DEL FACTOR DE COMPARACIÓN:  
 AMBITO GEOGRAFICO:  
 COBERTURA:  
 LINEA BASE:  
 Numero: NA 1.1 No aplica

COMPORTAMIENTO DE LAS VARIABLES DURANTE EL TRIMESTRE: Octubre-Diciembre

VARIABLE	UNIDAD DE MEDIDA	OPERACION	META ANUAL	AVANCE TRIMESTRAL				AVANCE ACUMULADO			
				Programado	%	Alcanzado	%	Programado	%	Alcanzado	%
Peticiones ciudadanas en materia de rehabilitación urbana atendidas			0.00	0.00	0.00	0.00	0.00	0.00	0.00	0.00	0.00
Peticiones ciudadanas en materia de rehabilitación urbana recibidas			0.00	0.00	0.00	0.00	0.00	0.00	0.00	0.00	0.00

COMPORTAMIENTO DEL INDICADOR

DESCRIPCION DE LA META ANUAL

META ANUAL	TRIMESTRE: Octubre-Diciembre							
	AVANCE TRIMESTRAL				AVANCE ACUMULADO			
	Programado	Alcanzado	EF%	SEMAFOPO	Programado	Alcanzado	EF%	SEMAFORO
0.00	0.00	0.00	0.00		0.00	0.00	0.00	

DESCRIPCION DE RESULTADOS Y JUSTIFICACION EN CASO DE VARIACIONES SUPERIORES O INFERIORES AL PROGRAMADO

EVALUACION DEL INDICADOR

DEPENDENCIA GENERAL:  
DEPENDENCIA AUXILIAR:



ELABORÓ  
*[Signature]*  
Lic. Eduardo Cienfuegos Sánchez



REVISÓ  
*[Signature]*  
Lic. Pedro Landeros Rodríguez



PbRm-08b FICHA TECNICA DE SEGUIMIENTO DE INDICADORES 2019 DE GESTIÓN O ESTRATEGICO

SISTEMA MUNICIPAL DIF DE TOLUCA

TIPO DE FICHA OSFEM

PILAR DE DESARROLLO / EJE TRANSVERSAL: 3 Pilar 3: Territorial  
 TEMA DE DESARROLLO: Ciudades y comunidades sostenibles  
 PROGRAMA PRESUPUESTARIO: 02020101 Desarrollo urbano  
 PROYECTO PRESUPUESTARIO: 020201010502 Proyectos para obras públicas  
 OBJETIVO DEL PROGRAMA PRESUPUESTARIO: Incluye las acciones para ordenar y regular el crecimiento urbano municipal vinculándolo a un desarrollo regional sustentable, replanteando los mecanismos de planeación urbana y fortaleciendo el papel del municipio en la materia como responsable de su planeación y operación.  
 DEPENDENCIA GENERAL: C00 TESORERIA  
 DEPENDENCIA AUXILIAR: 305 Supervisión

ESTRUCTURA DEL INDICADOR

NOMBRE DEL INDICADOR: Porcentaje de informes de supervisión de obra  
 FÓRMULA DEL CÁLCULO: (Informes de supervisión de obra entregadas/Informes de supervisión de obra programados) \* 100  
 INTERPRETACIÓN: A mayor valor del indicador mayor número de informes de supervisión realizados  
 DIMENSIÓN QUE ATIENDE: Eficiencia  
 DESCRIPCIÓN DEL FACTOR DE COMPARACIÓN: Valor obtenido durante 2018  
 FRECUENCIA DE MEDICIÓN: Trimestral  
 AMBITO GEOGRAFICO: Municipio de Toluca  
 COBERTURA: Población del municipio  
 LINEA BASE: 0  
 Numero: NA 2.1

COMPORTAMIENTO DE LAS VARIABLES DURANTE EL TRIMESTRE: Octubre-Diciembre

VARIABLE	UNIDAD DE MEDIDA	OPERACION	META ANUAL	AVANCE TRIMESTRAL				AVANCE ACUMULADO			
				Programado	%	Alcanzado	%	Programado	%	Alcanzado	%
Informes de supervisión de obra entregadas	Informe	Sumable	12.00	12.00	100.00	12.00	100.00	12.00	100.00	12.00	100.00
Informes de supervisión de obra programados	Informe	Sumable	12.00	12.00	100.00	12.00	100.00	12.00	100.00	12.00	100.00

COMPORTAMIENTO DEL INDICADOR

DESCRIPCIÓN DE LA META ANUAL

Mide la eficacia de supervisiones realizadas con respecto a las programadas

META ANUAL	TRIMESTRE: Octubre-Diciembre							
	AVANCE TRIMESTRAL				AVANCE ACUMULADO			
	Programado	Alcanzado	EF%	SEMAFORO	Programado	Alcanzado	EF%	SEMAFORO
100.00	100.00	100.00	100.00	Adecuado	100.00	100.00	100.00	Adecuado

DESCRIPCIÓN DE RESULTADOS Y JUSTIFICACIÓN EN CASO DE VARIACIÓN SUPERIOR A ±10 % RESPECTO A LO PROGRAMADO  
Se cumple a cabalidad la meta programada anual.

El resultado del indicador se encuentra en nivel adecuado y se continuará realizando acciones a fin de permanecer con la misma calificación.

DEPENDENCIA GENERAL: C00 TESORERIA  
DEPENDENCIA AUXILIAR: 305 Supervisión



Lic. Eduardo Cienfuegos Sánchez

EVALUACION DEL INDICADOR



REVISÓ  
F20  
Lic. Pedro Landeros Rodriguez



PbRm-08b FICHA TECNICA DE SEGUIMIENTO DE INDICADORES 2019 DE GESTIÓN O ESTRATEGICO

SISTEMA MUNICIPAL DIF DE TOLUCA

TIPO DE FICHA OSFEM

PILAR DE DESARROLLO / EJE TRANSVERSAL: 1 Pilar 1. Social  
 TEMA DE DESARROLLO: Salud y bienestar incluyente  
 PROGRAMA PRESUPUESTARIO: 02030101 Prevención médica para la comunidad  
 PROYECTO PRESUPUESTARIO: 020301010101 Medicina preventiva 020301010201 Promoción de la salud  
 020301010202 Prevención de las adicciones  
 OBJETIVO DEL PROGRAMA PRESUPUESTARIO: Incluye acciones de promoción, prevención y difusión de la salud pública para contribuir a la disminución de enfermedades y mantener un buen estado de salud de la población municipal.  
 DEPENDENCIA GENERAL: E00 AREA DE OPERACIÓN  
 DEPENDENCIA AUXILIAR: 308 Área de Orientación Familiar, 310 Área de Salud y Deporte

ESTRUCTURA DEL INDICADOR

NOMBRE DEL INDICADOR: Tasa de variación de programas o proyectos orientados al fomento de la salud y la prevención de enfermedades  
 FÓRMULA DEL CÁLCULO:  $(\text{Programas o proyectos de promoción de la salud y prevención de enfermedades ejecutados en el año actual} / \text{programas o proyectos de promoción de la salud y prevención de enfermedades ejecutados en el año anterior} - 1) * 100$   
 INTERPRETACION: A mayor valor del indicador, mayor número de programas o proyectos de promoción de salud y prevención de enfermedades ejecutados  
 DIMENSIÓN QUE ATIENDE: Eficiencia FRECUENCIA DE MEDICIÓN: Anual  
 DESCRIPCIÓN DEL FACTOR DE COMPARACIÓN: Programas o proyectos orientados al fomento de la salud y la prevención de enfermedades ejecutados en 2018  
 AMBITO GEOGRAFICO: Municipio de Toluca  
 COBERTURA: Población del municipio  
 LINEA BASE: 6  
 Numero NF 1

COMPORTAMIENTO DE LAS VARIABLES DURANTE EL TRIMESTRE: Octubre-Diciembre

VARIABLE	UNIDAD DE MEDIDA	OPERACION	META ANUAL	AVANCE TRIMESTRAL				AVANCE ACUMULADO			
				Programado	%	Alcanzado	%	Programado	%	Alcanzado	%
Programas o proyectos de promoción de la salud y prevención de enfermedades ejecutados en el año actual	Programa	Sumable	6.00	6.00	100.00	6.00	100.00	6.00	100.00	6.00	100.00
programas o proyectos de promoción de la salud y prevención de enfermedades ejecutados en el año anterior	Programa	Sumable	6.00	6.00	100.00	6.00	100.00	6.00	100.00	6.00	100.00

COMPORTAMIENTO DEL INDICADOR

DESCRIPCIÓN DE LA META ANUAL

Calcula el incremento de programas o proyectos de promoción de la salud y prevención de actividades entre el año actual y el anterior

META ANUAL	TRIMESTRE Octubre-Diciembre							
	AVANCE TRIMESTRAL				AVANCE ACUMULADO			
	Programado	Alcanzado	EF%	SEMAFORO	Programado	Alcanzado	EF%	SEMAFORO
0.00	0.00	0.00	0.00	Adecuado	0.00	0.00	0.00	Adecuado

DESCRIPCIÓN DE RESULTADOS Y JUSTIFICACIÓN EN CASO DE VARIACIÓN SUPERIOR A LO PROGRAMADO

Se da seguimiento permanente a los programas que se ejecutan en forma de prevención de enfermedades.

El resultado del indicador se encuentra en nivel óptimo, se continuará con el seguimiento de permanecer con la misma calificación

DEPENDENCIA GENERAL: E00 AREA DE OPERACIÓN  
DEPENDENCIA AUXILIAR: 308 Área de Orientación Familiar, 310 Área de Salud y Deporte



Lic. Eduardo Cienfuegos Sánchez

EVALUACION DEL INDICADOR



REVISÓ  
Lic. Pedro Landeros Rodríguez



PbRm-08b FICHA TECNICA DE SEGUIMIENTO DE INDICADORES 2019 DE GESTIÓN O ESTRATEGICO

SISTEMA MUNICIPAL DIF DE TOLUCA

TIPO DE FICHA: OSFEM

PILAR DE DESARROLLO / EJE TRANSVERSAL: 1 Pilar 1 Social  
 TEMA DE DESARROLLO: Salud y bienestar incluyente  
 PROGRAMA PRESUPUESTARIO: 02030101 Prevención médica para la comunidad  
 PROYECTO PRESUPUESTARIO: 0203010101 Medicina preventiva 020301010202 Promoción de la salud  
 020301010202 Prevención de las adicciones  
 OBJETIVO DEL PROGRAMA PRESUPUESTARIO: Incluye acciones de promoción, prevención y difusión de la salud pública para contribuir a la disminución de enfermedades y mantener un buen estado de salud de la población municipal.  
 DEPENDENCIA GENERAL: E00 AREA DE OPERACIÓN  
 DEPENDENCIA AUXILIAR: 308 Área de Orientación Familiar, 310 Área de Salud y Deporte

ESTRUCTURA DEL INDICADOR

NOMBRE DEL INDICADOR: Porcentaje de población informada contra enfermedades de primer nivel  
 FÓRMULA DEL CÁLCULO: (Población atendida con servicios de medicina preventiva / Población programada con servicios de medicina preventiva) \* 100  
 INTERPRETACIÓN: A mayor valor del indicador, mayor número de población informada  
 DIMENSIÓN QUE ATIENDE: Eficiencia FRECUENCIA DE MEDICIÓN: Anual  
 DESCRIPCIÓN DEL FACTOR DE COMPARACIÓN: Total de población informada contra enfermedades de primer nivel durante 2018  
 AMBITO GEOGRAFICO: Municipio de Toluca  
 COBERTURA: Población del municipio  
 LINEA BASE: 800  
 Numero: NP 1

COMPORTAMIENTO DE LAS VARIABLES DURANTE EL TRIMESTRE: Octubre-Diciembre

VARIABLE	UNIDAD DE MEDIDA	OPERACION	META ANUAL	AVANCE TRIMESTRAL				AVANCE ACUMULADO			
				Programado	%	Alcanzado	%	Programado	%	Alcanzado	%
Población atendida con servicios de medicina preventiva	Persona	Sustentable	800.00	800.00	100.00	800.00	100.00	800.00	100.00	800.00	100.00
Población programada con servicios de medicina preventiva	Persona	Sustentable	800.00	800.00	100.00	800.00	100.00	800.00	100.00	800.00	100.00

COMPORTAMIENTO DEL INDICADOR

DESCRIPCIÓN DE LA META ANUAL

Calcula el porcentaje de población atendida con servicios de medicina preventiva, se espera una calificación final de 100%


META ANUAL	TRIMESTRE Octubre-Diciembre							
	AVANCE TRIMESTRAL				AVANCE ACUMULADO			
	Programado	Alcanzado	EF%	SEMAFOPO	Programado	Alcanzado	EF%	SEMAFOPO
100.00	100.00	100.00	100.00	Adecuado	100.00	100.00	100.00	Adecuado

DESCRIPCIÓN DE RESULTADOS Y JUSTIFICACIÓN EN CASO DE VARIACIÓN SUPERIOR A ±10% RESPECTO A LO PROGRAMADO  
 Se da seguimiento permanente a los programas, por lo que se respaldan en torno a la prevención de enfermedades, por lo que se cumple a cabalidad con las metas programadas

EVALUACION DEL INDICADOR

El resultado del indicador se encuentra en nivel bueno, se continuará formando a los recursos a fin de permanecer con el mismo nivel de calificación

DEPENDENCIA GENERAL:  
DEPENDENCIA AUXILIAR:



LABORADO  
*[Signature]*  
Lic. Eduardo Cienfuegos Sánchez

REVISADO  
*[Signature]*  
Lic. Pedro Landeros Rodríguez





PbRm-08b FICHA TECNICA DE SEGUIMIENTO DE INDICADORES 2019 DE GESTIÓN O ESTRATEGICO

SISTEMA MUNICIPAL DIF DE TOLUCA

TIPO DE FICHA OSFEM

PILAR DE DESARROLLO / EJE TRANSVERSAL: 1 Pilar 1: Social  
 TEMA DE DESARROLLO: Salud y bienestar incluyente  
 PROGRAMA PRESUPUESTARIO: 02030101 Prevención médica para la comunidad  
 PROYECTO PRESUPUESTARIO: 0203010101 Medicina preventiva 020301010201 Promoción de la salud  
 020301010202 Prevención de las adicciones  
 OBJETIVO DEL PROGRAMA PRESUPUESTARIO: Incluye acciones de promoción, prevención y difusión de la salud pública para contribuir a la disminución de enfermedades y mantener un buen estado de salud de la población municipal.  
 DEPENDENCIA GENERAL: E00 AREA DE OPERACION  
 DEPENDENCIA AUXILIAR: 308 Área de Orientación Familiar, 310 Área de Salud y Deporte

ESTRUCTURA DEL INDICADOR

NOMBRE DEL INDICADOR: Porcentaje de programación de campañas de promoción a la salud y prevención de enfermedades  
 FÓRMULA DEL CÁLCULO: (Campañas de promoción de la salud y prevención de enfermedades realizadas/ Campañas de promoción de la salud y prevención de enfermedades programadas) \*100  
 INTERPRETACIÓN: A mayor valor del indicador, mayor número de campañas de promoción a la salud y prevención de enfermedades  
 DIMENSIÓN QUE ATIENDE: Eficiencia FRECUENCIA DE MEDICIÓN: Anual  
 DESCRIPCIÓN DEL FACTOR DE COMPARACIÓN: Número de campañas realizadas durante 2018  
 AMBITO GEOGRAFICO: Municipio de Toluca  
 COBERTURA: Población del municipio  
 LINEA BASE: 8

Numero: NC 1

COMPORTAMIENTO DE LAS VARIABLES DURANTE EL TRIMESTRE: Octubre-Diciembre

VARIABLE	UNIDAD DE MEDIDA	OPERACION	META ANUAL	AVANCE TRIMESTRAL				AVANCE ACUMULADO			
				Programado	%	Alcanzado	%	Programado	%	Alcanzado	%
Campañas de promoción de la salud y prevención de enfermedades realizadas	Campaña	Sumable	10.00	10.00	100.00	10.00	100.00	10.00	100.00	10.00	100.00
Campañas de promoción de la salud y prevención de enfermedades programadas	Campaña	Sumable	10.00	10.00	100.00	10.00	100.00	10.00	100.00	10.00	100.00

COMPORTAMIENTO DEL INDICADOR

DESCRIPCION DE LA META ANUAL

Mide la eficacia entre las campañas de promoción programadas y las realizadas, esperando un valor final de 100%

META ANUAL	TRIMESTRE: Octubre-Diciembre							
	AVANCE TRIMESTRAL				AVANCE ACUMULADO			
	Programado	Alcanzado	EF%	SEMAFORO	Programado	Alcanzado	EF%	SEMAFORO
100.00	100.00	100.00	100.00	Adecuado	100.00	100.00	100.00	Adecuado

DESCRIPCION DE RESULTADOS Y JUSTIFICACION EN CASO DE VARIACION SUPERIOR A +/-10% RESPECTO A LO PROGRAMADO  
Se da seguimiento permanente a los programas que se ejecutan en torno a la prevención de enfermedades.

El resultado del indicador se encuentra en nivel óptimo, se continuará dando seguimiento para mantener con la misma calificación.

DEPENDENCIA GENERAL: E00 AREA DE OPERACION  
DEPENDENCIA AUXILIAR: 308 Área de Orientación Familiar, 310 Área de Salud y Deporte



Lic. Eduardo Cienfuegos Sánchez

EVALUACION DEL INDICADOR



REVISÓ  
Lic. Pedro Landeros Rodríguez



PbRm-08b FICHA TECNICA DE SEGUIMIENTO DE INDICADORES 2019 DE GESTIÓN O ESTRATEGICO

SISTEMA MUNICIPAL DIF DE TOLUCA

TIPO DE FICHA: OSFEM

PILAR DE DESARROLLO / EJE TRANSVERSAL: 1 Pilar 1: Social  
 TEMA DE DESARROLLO: Salud y bienestar incluyente  
 PROGRAMA PRESUPUESTARIO: 02030101 Prevención médica para la comunidad  
 PROYECTO PRESUPUESTARIO: 0203010101 Medicina preventiva 020301010201 Promoción de la salud  
 020301010202 Prevención de las adicciones  
 OBJETIVO DEL PROGRAMA PRESUPUESTARIO: Incluye acciones de promoción, prevención y difusión de la salud pública para contribuir a la disminución de enfermedades y mantener un buen estado de salud de la población municipal.  
 DEPENDENCIA GENERAL: E00 AREA DE OPERACIÓN  
 DEPENDENCIA AUXILIAR: 308 Área de Orientación Familiar, 310 Área de Salud y Deporte

ESTRUCTURA DEL INDICADOR

NOMBRE DEL INDICADOR: Porcentaje de difusión de los programas de prevención de la salud  
 FÓRMULA DEL CÁLCULO: (Programas de prevención de la salud difundidos/programas de prevención de la salud programados a difundir)\*100  
 INTERPRETACIÓN: A mayor valor del indicador, mayor porcentaje de difusión alcanzado.  
 DIMENSIÓN QUE ATIENDE: Eficiencia FRECUENCIA DE MEDICIÓN: Semestral  
 DESCRIPCIÓN DEL FACTOR DE COMPARACIÓN: Número de programas de prevención de la salud difundidos en 2018  
 AMBITO GEOGRAFICO: Municipio de Toluca  
 COBERTURA: Población del municipio  
 LINEA BASE: 6  
 Numero: NC 2

COMPORTAMIENTO DE LAS VARIABLES DURANTE EL TRIMESTRE: Octubre-Diciembre

VARIABLE	UNIDAD DE MEDIDA	OPERACION	META ANUAL	AVANCE TRIMESTRAL				AVANCE ACUMULADO			
				Programado	%	Alcanzado	%	Programado	%	Alcanzado	%
Programas de prevención de la salud difundidos	Programa	No sumable	6.00	6.00	100.00	6.00	100.00	6.00	100.00	6.00	100.00
programas de prevención de la salud programados a difundir	Programa	No sumable	6.00	6.00	100.00	6.00	100.00	6.00	100.00	6.00	100.00

COMPORTAMIENTO DEL INDICADOR

DESCRIPCIÓN DE LA META ANUAL

Calcula el porcentaje de programas de prevención de salud difundidos con respecto a lo programado, esperando una calificación anual de 100%

META ANUAL	TRIMESTRE: Octubre-Diciembre							
	AVANCE TRIMESTRAL				AVANCE ACUMULADO			
	Programado	Alcanzado	EF%	SEMAFOPO	Programado	Alcanzado	EF%	SEMAFORO
100.00	100.00	100.00	100.00	Adecuado	100.00	100.00	100.00	Adecuado

DESCRIPCIÓN DE RESULTADOS Y JUSTIFICACIÓN EN CASO DE VARIACION SUPERIOR A ±10% RESPECTO A LO PROGRAMADO  
Se da seguimiento permanente a los programas que se ejecutan en torno a la prevención de enfermedades.

EVALUACION DE INDICADOR

El resultado del indicador se encuentra en nivel óptimo, se continúa suministrando los recursos a fin de permanecer con la mejor calificación.

DEPENDENCIA GENERAL: E00 AREA DE OPERACIÓN  
DEPENDENCIA AUXILIAR: 308 Área de Orientación Familiar, 310 Área de Salud y Deporte



Lic. Eduardo Cienfuegos Sánchez



REVISÓ  
Lic. Pedro Landeros Rodríguez



PbRm-08b FICHA TECNICA DE SEGUIMIENTO DE INDICADORES 2019 DE GESTIÓN O ESTRATEGICO

SISTEMA MUNICIPAL DIF DE TOLUCA

TIPO DE FICHA OSFEM

PILAR DE DESARROLLO / EJE TRANSVERSAL: 1 Pilar 1: Social  
 TEMA DE DESARROLLO: Salud y bienestar incluyente  
 PROGRAMA PRESUPUESTARIO: 02030101 Prevención médica para la comunidad  
 PROYECTO PRESUPUESTARIO: 0203010101 Medicina preventiva 020301010201 Promoción de la salud  
 020301010202 Prevención de las adicciones  
 OBJETIVO DEL PROGRAMA PRESUPUESTARIO: Incluye acciones de promoción, prevención y difusión de la salud pública para contribuir a la disminución de enfermedades y mantener un buen estado de salud de la población municipal.  
 DEPENDENCIA GENERAL: E00 AREA DE OPERACIÓN  
 DEPENDENCIA AUXILIAR: 308 Área de Orientación Familiar, 310 Área de Salud y Deporte

ESTRUCTURA DEL INDICADOR

NOMBRE DEL INDICADOR: Porcentaje de pláticas de promoción de la salud realizadas en el territorio municipal.  
 FÓRMULA DEL CÁLCULO: (Pláticas de promoción de la salud y de Prevención de enfermedades realizadas/Pláticas de promoción de la salud y Prevención de enfermedades programadas) \*100  
 INTERPRETACIÓN: A mayor valor del indicador, mayor número de pláticas de promoción de la salud impartidas  
 DIMENSIÓN QUE ATIENDE: Eficiencia FRECUENCIA DE MEDICIÓN: Trimestral  
 DESCRIPCIÓN DEL FACTOR DE COMPARACIÓN: Total de pláticas de promoción de la salud impartidas durante 2018  
 AMBITO GEOGRAFICO: Municipio de Toluca  
 COBERTURA: Población del municipio  
 LINEA BASE: 9,540

Número NA 1.1

COMPORTAMIENTO DE LAS VARIABLES DURANTE EL TRIMESTRE: Octubre-Diciembre

VARIABLE	UNIDAD DE MEDIDA	OPERACION	META ANUAL	AVANCE TRIMESTRAL				AVANCE ACUMULADO			
				Programado	%	Alcanzado	%	Programado	%	Alcanzado	%
Pláticas de promoción de la salud y de Prevención de enfermedades realizadas	Plática	Sumable	8,765.00	2,077.00	23.70	375.00	18.05	8,765.00	100.00	4,521.00	51.58
Pláticas de promoción de la salud y Prevención de enfermedades programadas	Plática	Sumable	8,765.00	2,077.00	23.70	375.00	18.05	8,765.00	100.00	4,521.00	51.58

COMPORTAMIENTO DEL INDICADOR

DESCRIPCION DE LA META ANUAL

Calcula el porcentaje de pláticas realizadas en el ejercicio fiscal con respecto a las programadas, esperando una calificación final del 100%

META ANUAL	TRIMESTRE Octubre-Diciembre							
	AVANCE TRIMESTRAL				AVANCE ACUMULADO			
	Programado	Alcanzado	EF%	SEMAFORO	Programado	Alcanzado	EF%	SEMAFORO
100.00	100.00	100.00	100.00	Aceptable	100.00	100.00	100.00	Aceptable

DESCRIPCION DE RESULTADOS Y JUSTIFICACION EN CASO DE VARIACION SUPERIOR A ± 10% RESPECTO A LO PROGRAMADO  
Se cumplió a cabalidad la meta programada.

El resultado del indicador se encuentra en nivel adecuado, se continúa cumpliendo durante el fin de permanecer con la misma calificación.

DEPENDENCIA GENERAL: E00 AREA DE OPERACIÓN  
DEPENDENCIA AUXILIAR: 308 Área de Orientación Familiar, 310 Área de Salud y Deporte



Lic. Eduardo Cienfuegos Sánchez

EVALUACION DEL INDICADOR



Lic. Pedro Landeros Rodríguez



PbRm-08b FICHA TECNICA DE SEGUIMIENTO DE INDICADORES 2019 DE GESTIÓN O ESTRATEGICO

SISTEMA MUNICIPAL DIF DE TOLUCA

TIPO DE FICHA: OSFEM

PILAR DE DESARROLLO / EJE TRANSVERSAL: 1 Pilar 1 Social

TEMA DE DESARROLLO: Salud y bienestar incluyente

PROGRAMA PRESUPUESTARIO: 02030101 Prevención médica para la comunidad

PROYECTO PRESUPUESTARIO: 020301010101 Medicina preventiva 020301010201 Promoción de la salud  
020301010202 Prevención de las adicciones

OBJETIVO DEL PROGRAMA PRESUPUESTARIO: Incluye acciones de promoción, prevención y difusión de la salud pública para contribuir a la disminución de enfermedades y mantener un buen estado de salud de la población municipal

DEPENDENCIA GENERAL: E00 AREA DE OPERACIÓN

DEPENDENCIA AUXILIAR: 308 Área de Orientación Familiar, 310 Área de Salud y Deporte

ESTRUCTURA DEL INDICADOR

NOMBRE DEL INDICADOR: Porcentaje de dosis de biológicos aplicados en los módulos de vacunación

FÓRMULA DEL CÁLCULO: (Dosis de biológicos aplicados/ Dosis de biológicos programados para aplicar) \*100

INTERPRETACIÓN: A mayor valor del indicador, mayor número de dosis de biológico aplicadas en los módulos de vacunación

DIMENSIÓN QUE ATIENDE: Eficiencia FRECUENCIA DE MEDICIÓN: Trimestral

DESCRIPCIÓN DEL FACTOR DE COMPARACIÓN: Dosis de biológico aplicados en los módulos de vacunación durante 2018

AMBITO GEOGRAFICO: Municipio de Toluca

COBERTURA: Población del municipio

LÍNEA BASE: 6.731

Numero NA 1.2

COMPORTAMIENTO DE LAS VARIABLES DURANTE EL TRIMESTRE: Octubre-Diciembre

VARIABLE	UNIDAD DE MEDIDA	OPERACION	META ANUAL	AVANCE TRIMESTRAL				AVANCE ACUMULADO			
				Programado	%	Alcanzado	%	Programado	%	Alcanzado	%
Dosis de biológicos aplicados	Dosis	Sumable	9,077.00	2,078.00	22.89	1,965.00	94.56	9,077.00	100.00	5,603.00	61.73
Dosis de biológicos programados para aplicar	Dosis	Sumable	9,077.00	2,078.00	22.89	1,965.00	94.56	9,077.00	100.00	5,603.00	61.73

COMPORTAMIENTO DEL INDICADOR

DESCRIPCION DE LA META ANUAL

Calcula el porcentaje de dosis de biológico aplicadas con respecto a las programadas, esperando obtener un 100% de calificación

META ANUAL	TRIMESTRE Octubre-Diciembre							
	AVANCE TRIMESTRAL				AVANCE ACUMULADO			
	Programado	Alcanzado	EF%	SEMAFOPO	Programado	Alcanzado	EF%	SEMAFOPO
100.00	100.00	100.00	100.00	Adecuado	100.00	100.00	100.00	Adecuado

DESCRIPCION DE RESULTADOS Y JUSTIFICACION EN CASO DE VARIACION SUPERIOR A +/- 10% RESPECTO A LO PROGRAMADO  
Las dosis que se aplican las proporciona el DIFEM, no pudiendo cubrir las metas programadas exactamente al no contar con las dosis necesarias.

EVALUACION DEL INDICADOR

El resultado del indicador se encuentra en nivel adecuado, se continuará sumando esfuerzos a fin de permanecer con la misma calificación.

DEPENDENCIA GENERAL:  
DEPENDENCIA AUXILIAR:



REVISÓ  
J. J. - O.  
Lic. Pedro Landeros Rodríguez



PbRm-08b FICHA TECNICA DE SEGUIMIENTO DE INDICADORES 2019 DE GESTIÓN O ESTRATEGICO

SISTEMA MUNICIPAL DIF DE TOLUCA

TIPO DE FICHA: OSFEM

PILAR DE DESARROLLO / EJE TRANSVERSAL: 1 Pilar 1 Social  
 TEMA DE DESARROLLO: Salud y bienestar incluyente  
 PROGRAMA PRESUPUESTARIO: 02030101 Prevención médica para la comunidad  
 PROYECTO PRESUPUESTARIO: 020301010101 Medicina preventiva 020301010201 Promoción de la salud  
 020301010202 Prevención de las adicciones  
 OBJETIVO DEL PROGRAMA PRESUPUESTARIO: Incluye acciones de promoción, prevención y difusión de la salud pública para contribuir a la disminución de enfermedades y mantener un buen estado de salud de la población municipal.  
 DEPENDENCIA GENERAL: E00 ÁREA DE OPERACIÓN  
 DEPENDENCIA AUXILIAR: 308 Área de Orientación Familiar 310 Área de Salud y Deporte

ESTRUCTURA DEL INDICADOR

NOMBRE DEL INDICADOR: Porcentaje de ilustrativos distribuidos para la promoción de la salud y prevención de enfermedades.  
 FÓRMULA DEL CÁLCULO: (Ilustrativos para la promoción de la salud y prevención de enfermedades distribuidos / Ilustrativos para la promoción de la salud y prevención de enfermedades programados a distribuir) \*100  
 INTERPRETACIÓN: A mayor valor del indicador, mayor porcentaje de ilustrativos distribuidos para la promoción de la salud  
 DIMENSIÓN QUE ATIENDE: Eficiencia FRECUENCIA DE MEDICIÓN: Trimestral  
 DESCRIPCIÓN DEL FACTOR DE COMPARACIÓN: Total de ilustrativos distribuidos durante 2018  
 AMBITO GEOGRAFICO: Municipio de Toluca  
 COBERTURA: Poblacion del municipio  
 LINEA BASE: 170

Numero NA 2.1

COMPORTAMIENTO DE LAS VARIABLES DURANTE EL TRIMESTRE: Octubre-Diciembre

VARIABLE	UNIDAD DE MEDIDA	OPERACION	META ANUAL	AVANCE TRIMESTRAL				AVANCE ACUMULADO			
				Programado	%	Alcanzado	%	Programado	%	Alcanzado	%
Ilustrativos para la promoción de la salud y prevención de enfermedades distribuidos	Folleto	Sumable	160.00	40.00	25.00	215.00	537.50	160.00	100.00	505.00	315.63
Ilustrativos para la promoción de la salud y prevención de enfermedades programados a distribuir	Folleto	Sumable	160.00	40.00	25.00	215.00	537.50	160.00	100.00	505.00	315.63

COMPORTAMIENTO DEL INDICADOR

DESCRIPCIÓN DE LA META ANUAL

Calcula el porcentaje de ilustrativos para la promoción de la salud y prevención de enfermedades distribuidos, esperando obtener un 100% como calificación final.

META ANUAL	TRIMESTRE Octubre-Diciembre							
	AVANCE TRIMESTRAL				AVANCE ACUMULADO			
	Programado	Alcanzado	EF%	SEMAFORO	Programado	Alcanzado	EF%	SEMAFORO
100.00	100.00	100.00	100.00	Adecuado	100.00	100.00	100.00	Adecuado

DESCRIPCIÓN DE RESULTADOS Y JUSTIFICACIÓN EN CASO DE VARIACIÓN SUPERIOR A ± 10% RESPECTO A LO PROGRAMADO

Se llevaron a cabo actividades como jornadas de servicio en comunidades vulnerables que generaron incrementos con respecto a las cifras programadas

El resultado del indicador se encuentra en nivel adecuado, se continuará aumentando esfuerzos a fin de permanecer con la misma calificación.

DEPENDENCIA GENERAL: E00 ÁREA DE OPERACIÓN  
 DEPENDENCIA AUXILIAR: 308 Área de Orientación Familiar 310 Área de Salud y Deporte



Lic. Eduardo Cienfuegos Sánchez

EVALUACION DEL INDICADOR



Lic. Pedro Landeros Rodríguez



PbRm-08b FICHA TECNICA DE SEGUIMIENTO DE INDICADORES 2019 DE GESTIÓN O ESTRATEGICO

SISTEMA MUNICIPAL DIF DE TOLUCA

TIPO DE FICHA: OSFEM

PILAR DE DESARROLLO / EJE TRANSVERSAL: 1 Pilar 1: Social  
 TEMA DE DESARROLLO: Salud y bienestar incluyente  
 PROGRAMA PRESUPUESTARIO: 02030201 Atención médica  
 PROYECTO PRESUPUESTARIO: 020302010111 Apoyo municipal a la prestación de servicios de salud para las personas  
 OBJETIVO DEL PROGRAMA PRESUPUESTARIO: Conjunta los proyectos dirigidos a proporcionar atención médica a la población mexiquense, con efectividad y calidad de los servicios de salud que otorgan las instituciones del sector público, así como lograr la cobertura universal de los servicios de salud, para reducir los índices de morbilidad y mortalidad aumentando la esperanza de vida en la población de la entidad.  
 DEPENDENCIA GENERAL: E00 AREA DE OPERACIÓN  
 DEPENDENCIA AUXILIAR: 310 Área de Salud y Deporte

ESTRUCTURA DEL INDICADOR

NOMBRE DEL INDICADOR: Tasa de variación de la morbilidad de la población  
 FÓRMULA DEL CÁLCULO:  $((\text{Morbilidad de la población del año actual} / \text{Morbilidad de la población del año anterior}) - 1) * 100$   
 INTERPRETACIÓN: A mayor valor del indicador, mayor variación en la morbilidad entre el ejercicio fiscal anterior y el corriente  
 DIMENSIÓN QUE ATIENDE: Eficiencia FRECUENCIA DE MEDICIÓN: Anual  
 DESCRIPCIÓN DEL FACTOR DE COMPARACIÓN: No se cuenta con cifras históricas  
 AMBITO GEOGRAFICO: Municipio de Toluca  
 COBERTURA: Población del municipio  
 LINEA BASE: 0  
 Número NF 1

COMPORTAMIENTO DE LAS VARIABLES DURANTE EL TRIMESTRE: Octubre-Diciembre

VARIABLE	UNIDAD DE MEDIDA	OPERACION	META ANUAL	AVANCE TRIMESTRAL				AVANCE ACUMULADO			
				Programado	%	Alcanzado	%	Programado	%	Alcanzado	%
Morbilidad de la población del año actual	Persona	No sumable	6,530.00	6,530.00	100.00	6,530.00	100.00	6,530.00	100.00	6,530.00	100.00
Morbilidad de la población del año anterior	Persona	No sumable	6,530.00	6,530.00	100.00	6,530.00	100.00	6,530.00	100.00	6,530.00	100.00

COMPORTAMIENTO DEL INDICADOR

DESCRIPCION DE LA META ANUAL

Calcula la variación de la morbilidad entre el ejercicio fiscal corriente y el anterior

META ANUAL	TRIMESTRE Octubre-Diciembre							
	AVANCE TRIMESTRAL				AVANCE ACUMULADO			
	Programado	Alcanzado	EF%	SEMAFORO	Programado	Alcanzado	EF%	SEMAFORO
0.00	0.00	0.00	0.00	Adecuado	0.00	0.00	0.00	Adecuado

DESCRIPCION DE RESULTADOS Y JUSTIFICACION EN CASO DE VARIACION SUPERIOR A +/- 10% RESPECTO A LO PROGRAMADO:

Se cumplo con la meta anual

El resultado del indicador se encuentra en nivel crítico, se continúa buscando esfuerzos para de permanecer con la misma población

DEPENDENCIA GENERAL: E00 AREA DE OPERACIÓN

DEPENDENCIA AUXILIAR: 310 Área de Salud y Deporte



ELABORO  
*Eduardo Cienfuegos Sánchez*  
Lic. Eduardo Cienfuegos Sánchez

EVALUACION DEL INDICADOR



REVISÓ  
*Pedro Landeros Rodríguez*  
7-0

Lic. Pedro Landeros Rodríguez



PbRm-08b FICHA TECNICA DE SEGUIMIENTO DE INDICADORES 2019 DE GESTIÓN O ESTRATEGICO

SISTEMA MUNICIPAL DIF DE TOLUCA

TIPO DE FICHA OSFEM

PILAR DE DESARROLLO / EJE TRANSVERSAL: 1 Pilar 1: Social  
 TEMA DE DESARROLLO: Salud y bienestar incluyente  
 PROGRAMA PRESUPUESTARIO: 02030201 Atención médica  
 PROYECTO PRESUPUESTARIO: 020302010111 Apoyo municipal a la prestación de servicios de salud para las personas  
 OBJETIVO DEL PROGRAMA PRESUPUESTARIO: Conjunta los proyectos dirigidos a proporcionar atención médica a la población mexiquense, con efectividad y calidad de los servicios de salud que otorgan las instituciones del sector público, así como lograr la cobertura universal de los servicios de salud, para reducir los índices de morbilidad y mortalidad aumentando la esperanza de vida en la población de la entidad.  
 DEPENDENCIA GENERAL: E00 AREA DE OPERACIÓN  
 DEPENDENCIA AUXILIAR: 310 Área de Salud y Deporte

ESTRUCTURA DEL INDICADOR

NOMBRE DEL INDICADOR: Tasa de variación de la población vulnerable con salud precaria en el municipio  
 FÓRMULA DEL CÁLCULO:  $((\text{Población vulnerable con salud precaria en el municipio que recibió atención médica en el año actual} / \text{Población vulnerable con salud precaria que recibió atención médica en el municipio en el año anterior}) * 100)$   
 INTERPRETACIÓN: A mayor valor del indicador, mayor número de población vulnerable con salud precaria atendida  
 DIMENSIÓN QUE ATIENDE: Eficiencia FRECUENCIA DE MEDICIÓN: Anual  
 DESCRIPCIÓN DEL FACTOR DE COMPARACIÓN: No se cuenta con cifras históricas  
 AMBITO GEOGRAFICO: Municipio de Toluca  
 COBERTURA: Población del municipio  
 LINEA BASE: 0  
 Numero NP 1

COMPORTAMIENTO DE LAS VARIABLES DURANTE EL TRIMESTRE: Octubre-Diciembre

VARIABLE	UNIDAD DE MEDIDA	OPERACION	META ANUAL	AVANCE TRIMESTRAL				AVANCE ACUMULADO			
				Programado	%	Alcanzado	%	Programado	%	Alcanzado	%
Población vulnerable con salud precaria en el municipio que recibió atención médica en el año actual	Persona	Sumable	51,920.00	51,920.00	100.00	43,425.00	83.64	51,920.00	100.00	43,425.00	83.64
Población vulnerable con salud precaria que recibió atención médica en el municipio en el año anterior	Persona	Sumable	51,920.00	51,920.00	100.00	51,920.00	100.00	51,920.00	100.00	51,920.00	100.00

COMPORTAMIENTO DEL INDICADOR

DESCRIPCION DE LA META ANUAL

Calcula la variación entre la población vulnerable atendida en el ejercicio fiscal corriente y el anterior

META ANUAL	TRIMESTRE: Octubre-Diciembre							
	AVANCE TRIMESTRAL				AVANCE ACUMULADO			
	Programado	Alcanzado	EF%	SEMAFOPO	Programado	Alcanzado	EF%	SEMAFORO
0.00	0.00	-16.36	0.00	Adecuado	0.00	-16.36	0.00	Adecuado

DESCRIPCION DE RESULTADOS Y JUSTIFICACION EN CASO DE VARIACION SUPERIOR A ± 10% RESPECTO A LO PROGRAMADO

Se llevaron a cabo acciones como jornadas en comunidades vulnerables y atención en los Centros de Salud y Asistencia Social Municipal de Toluca, además de consultorios periféricos conforme a demanda.

EVALUACION DEL INDICADOR

El resultado del indicador se encuentra en nivel optimo, se continuara el trabajo para seguir mejorando la calificación.

DEPENDENCIA GENERAL

DEPENDENCIA AUXILIAR



Lic. Eduardo Cienfuegos Sánchez



REVISÓ  
7-0

Lic. Pedro Landeros Rodríguez



PbRm-08b FICHA TECNICA DE SEGUIMIENTO DE INDICADORES 2019 DE GESTIÓN O ESTRATEGICO

SISTEMA MUNICIPAL DIF DE TOLUCA

TIPO DE FICHA: OSFEM

PILAR DE DESARROLLO / EJE TRANSVERSAL: 1 Pilar 1 Social  
 TEMA DE DESARROLLO: Salud y bienestar incluyente  
 PROGRAMA PRESUPUESTARIO: 02030201 Atención médica  
 PROYECTO PRESUPUESTARIO: 020302010111 Apoyo municipal a la prestación de servicios de salud para las personas  
 OBJETIVO DEL PROGRAMA PRESUPUESTARIO: Conjunta los proyectos dirigidos a proporcionar atención médica a la población mexicana, con efectividad y calidad de los servicios de salud que otorgan las instituciones del sector público, así como lograr la cobertura universal de los servicios de salud, para reducir los índices de morbilidad y mortalidad aumentando la esperanza de vida en la población de la entidad.  
 DEPENDENCIA GENERAL: E00 AREA DE OPERACIÓN  
 DEPENDENCIA AUXILIAR: 310 Área de Salud y Deporte

ESTRUCTURA DEL INDICADOR

NOMBRE DEL INDICADOR: Porcentaje en el otorgamiento de consulta médica de primer nivel  
 FÓRMULA DEL CÁLCULO:  $(\text{Consultas médicas de primer nivel otorgadas} / \text{Consultas médicas de primer nivel programadas}) * 100$   
 INTERPRETACIÓN: A mayor valor del indicador, mayor número de consultas médicas otorgadas  
 DIMENSIÓN QUE ATIENDE: Eficiencia  
 DESCRIPCIÓN DEL FACTOR DE COMPARACIÓN: No se cuenta con cifras históricas  
 FRECUENCIA DE MEDICIÓN: Semestral  
 AMBITO GEOGRAFICO: Municipio de Toluca  
 COBERTURA: Población del municipio  
 LINEA BASE: 0  
 Numero: NC 1

COMPORTAMIENTO DE LAS VARIABLES DURANTE EL TRIMESTRE: Octubre-Diciembre

VARIABLE	UNIDAD DE MEDIDA	OPERACION	META ANUAL	AVANCE TRIMESTRAL			AVANCE ACUMULADO				
				Programado	%	Alcanzado	%	Programado	%	Alcanzado	%
Consultas médicas de primer nivel otorgadas	Consulta	Sumable	51,920.00	25,565.00	49.24	22,663.00	88.65	51,920.00	100.00	43,425.00	83.64
Consultas médicas de primer nivel programadas	Consulta	Sumable	51,920.00	25,565.00	49.24	22,663.00	88.65	51,920.00	100.00	43,425.00	83.64

COMPORTAMIENTO DEL INDICADOR

DESCRIPCION DE LA META ANUAL

Calcula el porcentaje de consultas médicas otorgadas con respecto a las programadas:

META ANUAL	TRIMESTRE: Octubre-Diciembre							
	AVANCE TRIMESTRAL				AVANCE ACUMULADO			
	Programado	Alcanzado	EF%	SEMAFORO	Programado	Alcanzado	EF%	SEMAFORO
100.00	100.00	100.00	100.00	Adecuado	100.00	100.00	100.00	Adecuado

DESCRIPCIÓN DE RESULTADOS Y JUSTIFICACIÓN EN CASO DE VARIACIÓN SUPERIOR A 10% RESPECTO A LO PROGRAMADO


Se cumple a cabalidad la meta programada.

EVALUACION DEL INDICADOR

El indicador presenta nivel adecuado por lo que se continúa trabajando con las fuerzas para mantener esta situación.

DEPENDENCIA GENERAL:

DEPENDENCIA AUXILIAR:



ELABORO:  
*[Signature]*

Lic. Eduardo Cienfuegos Sánchez



REVISÓ:  
*[Signature]*

Lic. Pedro Landeros Rodríguez





PbRm-08b FICHA TECNICA DE SEGUIMIENTO DE INDICADORES 2019 DE GESTIÓN O ESTRATEGICO

SISTEMA MUNICIPAL DIF DE TOLUCA

TIPO DE FICHA: OSFEM

PILAR DE DESARROLLO / EJE TRANSVERSAL: 1 Pilar 1 Social  
 TEMA DE DESARROLLO: Salud y bienestar incluyente  
 PROGRAMA PRESUPUESTARIO: 02030201 Atención médica  
 PROYECTO PRESUPUESTARIO: 020302010111 Apoyo municipal a la prestación de servicios de salud para las personas  
 OBJETIVO DEL PROGRAMA PRESUPUESTARIO: Conjunta los proyectos dirigidos a proporcionar atención médica a la población mexiquense, con efectividad y calidad de los servicios de salud que otorgan las instituciones del sector público, así como lograr la cobertura universal de los servicios de salud para reducir los índices de morbilidad y mortalidad aumentando la esperanza de vida en la población de la entidad.  
 DEPENDENCIA GENERAL: E00 AREA DE OPERACIÓN  
 DEPENDENCIA AUXILIAR: 310 Área de Salud y Deporte

ESTRUCTURA DEL INDICADOR

NOMBRE DEL INDICADOR: Porcentaje en los sistemas difundidos de prevención de la salud.  
 FÓRMULA DEL CÁLCULO: (Campañas de promoción de la salud realizadas/Campañas de promoción de la salud programadas)\* 100  
 INTERPRETACIÓN: A mayor valor del indicador, mayor número de sistemas de prevención de la salud difundidos.  
 DIMENSIÓN QUE ATIENDE: Eficiencia FRECUENCIA DE MEDICIÓN: Semestral  
 DESCRIPCIÓN DEL FACTOR DE COMPARACIÓN: No se cuenta con cifras históricas  
 AMBITO GEOGRAFICO: Municipio de Toluca  
 COBERTURA: Población del municipio  
 LINEA BASE: 0  
 Numero: NC 2

COMPORTAMIENTO DE LAS VARIABLES DURANTE EL TRIMESTRE: Octubre-Diciembre

VARIABLE	UNIDAD DE MEDIDA	OPERACION	META ANUAL	AVANCE TRIMESTRAL				AVANCE ACUMULADO			
				Programado	%	Alcanzado	%	Programado	%	Alcanzado	%
Campañas de promoción de la salud realizadas	Campaña	Sumable	10.00	5.00	50.00	5.00	100.00	10.00	100.00	10.00	100.00
Campañas de promoción de la salud programadas	Campaña	Sumable	10.00	5.00	50.00	5.00	100.00	10.00	100.00	10.00	100.00

COMPORTAMIENTO DEL INDICADOR

DESCRIPCION DE LA META ANUAL

Calcula el porcentaje de campañas de promoción de la salud realizadas con respecto a las programadas

META ANUAL	TRIMESTRE: Octubre-Diciembre							
	AVANCE TRIMESTRAL				AVANCE ACUMULADO			
	Programado	Alcanzado	EF%	SEMAFOPO	Programado	Alcanzado	EF%	SEMAFORO
100.00	100.00	100.00	100.00	Adecuado	100.00	100.00	100.00	Adecuado

DESCRIPCION DE RESULTADOS Y JUSTIFICACION EN CASO DE VARIACION SUPERIOR A ± 10% RESPECTO A LO PROGRAMADO

Se cumple a cabalidad la meta programada

El indicador presenta nivel adecuado por lo que se continuará tomando las medidas para mantener dicha calificación


DEPENDENCIA GENERAL:

DEPENDENCIA AUXILIAR:



Lic. Eduardo Cienfuegos Sánchez

EVALUACION DEL INDICADOR



Lic. Pedro Landeros Rodríguez



SISTEMA MUNICIPAL DIF DE TOLUCA

PbRm-08b FICHA TECNICA DE SEGUIMIENTO DE INDICADORES 2019 DE GESTIÓN O ESTRATEGICO

TIPO DE FICHA OSFEM

PILAR DE DESARROLLO / EJE TRANSVERSAL: 1 Pilar 1: Social  
 TEMA DE DESARROLLO: Salud y bienestar incluyente  
 PROGRAMA PRESUPUESTARIO: 02030201 Atención médica  
 PROYECTO PRESUPUESTARIO: 020302010111 Apoyo municipal a la prestación de servicios de salud para las personas  
 OBJETIVO DEL PROGRAMA PRESUPUESTARIO: Conjunta los proyectos dirigidos a proporcionar atención médica a la población mexiquense, con efectividad y calidad de los servicios de salud que otorgan las instituciones del sector público, así como lograr la cobertura universal de los servicios de salud, para reducir los índices de morbilidad y mortalidad aumentando la esperanza de vida en la población de la entidad.  
 DEPENDENCIA GENERAL: E00 AREA DE OPERACIÓN  
 DEPENDENCIA AUXILIAR: 310 Área de Salud y Deporte

ESTRUCTURA DEL INDICADOR

NOMBRE DEL INDICADOR: Porcentaje en la gestión para la adquisición de Insumos médicos.  
 FÓRMULA DEL CALCULO:  $(\text{Numero de gestiones adquiridas} / \text{Numero de gestiones realizadas}) * 100$   
 INTERPRETACIÓN: A mayor valor del indicador mayor número de gestiones para la adquisición de insumos médicos  
 DIMENSIÓN QUE ATIENDE: Eficiencia  
 DESCRIPCIÓN DEL FACTOR DE COMPARACIÓN: No se cuenta con cifras históricas  
 FRECUENCIA DE MEDICIÓN: Semestral  
 AMBITO GEOGRAFICO: Municipio de Toluca  
 COBERTURA: Población del municipio  
 LINEA BASE: 0  
 Numero: NC 3

COMPORTAMIENTO DE LAS VARIABLES DURANTE EL TRIMESTRE: Octubre-Diciembre

VARIABLE	UNIDAD DE MEDIDA	OPERACION	META ANUAL	AVANCE TRIMESTRAL			AVANCE ACUMULADO				
				Programado	%	Alcanzado	Programado	%	Alcanzado	%	
Número de gestiones adquiridas	Gestión	Sumable	9.00	9.00	66.67	9.00	100.00	9.00	100.00	9.00	100.00
Número de gestiones realizadas	Gestión	Sumable	9.00	9.00	66.67	9.00	100.00	9.00	100.00	9.00	100.00

COMPORTAMIENTO DEL INDICADOR

DESCRIPCIÓN DE LA META ANUAL

Calcula el porcentaje de gestiones para la adquisición de insumos médicos entre las realizadas y las programadas

META ANUAL	TRIMESTRE: Octubre-Diciembre							
	AVANCE TRIMESTRAL				AVANCE ACUMULADO			
	Programado	Alcanzado	EF%	SEMAFOPO	Programado	Alcanzado	EF%	SEMAFORO
100.00	100.00	100.00	100.00	Adecuado	100.00	100.00	100.00	Adecuado

DESCRIPCIÓN DE RESULTADOS Y JUSTIFICACIÓN EN CASO DE VARIACIÓN SUPERIOR A +10% RESPECTO A LO PROGRAMADO  
Se cumple a cabalidad la meta programada anual

EVALUACION DEL INDICADOR

El resultado del indicador se encuentra en nivel crítico, se continuará cuando se logre salir de permanecer con la misma calificación

DEPENDENCIA GENERAL:  
DEPENDENCIA AUXILIAR:



Lic. Eduardo Cienfuegos Sánchez



REVISÓ  
Lic. Pedro Lahderos Rodriguez



PbRm-08b FICHA TECNICA DE SEGUIMIENTO DE INDICADORES 2019 DE GESTIÓN O ESTRATEGICO

SISTEMA MUNICIPAL DIF DE TOLUCA

TIPO DE FICHA: OSFEM

PILAR DE DESARROLLO / EJE TRANSVERSAL: 1 Pilar 1: Social  
 TEMA DE DESARROLLO: Salud y bienestar incluyente  
 PROGRAMA PRESUPUESTARIO: 02030201 Atención médica  
 PROYECTO PRESUPUESTARIO: 020302010111 Apoyo municipal a la prestación de servicios de salud para las personas  
 OBJETIVO DEL PROGRAMA PRESUPUESTARIO: Conjunta los proyectos dirigidos a proporcionar atención médica a la población mexicana, con efectividad y calidad de los servicios de salud que otorgan las instituciones del sector público, así como lograr la cobertura universal de los servicios de salud, para reducir los índices de morbilidad y mortalidad aumentando la esperanza de vida en la población de la entidad.  
 DEPENDENCIA GENERAL: E00 AREA DE OPERACIÓN  
 DEPENDENCIA AUXILIAR: 310 Área de Salud y Deporte

ESTRUCTURA DEL INDICADOR

NOMBRE DEL INDICADOR: Porcentaje de otorgamiento de consultas médicas en unidades móviles.  
 FÓRMULA DEL CÁLCULO: (Consultas médicas en unidades móviles otorgadas/Consultas médicas en unidades móviles programadas) \*100  
 INTERPRETACIÓN: A mayor valor del indicador, mayor porcentaje de consultas médicas en unidades móviles otorgadas.  
 DIMENSIÓN QUE ATIENDE: Eficiencia FRECUENCIA DE MEDICIÓN: Trimestral  
 DESCRIPCIÓN DEL FACTOR DE COMPARACIÓN: No se cuenta con cifras históricas  
 AMBITO GEOGRAFICO: Municipio de Toluca  
 COBERTURA: Población del municipio  
 LINEA BASE: 0  
 Numero: NA 1.1

COMPORTAMIENTO DE LAS VARIABLES DURANTE EL TRIMESTRE: Octubre-Diciembre

VARIABLE	UNIDAD DE MEDIDA	OPERACION	META ANUAL	AVANCE TRIMESTRAL				AVANCE ACUMULADO			
				Programado	%	Alcanzado	%	Programado	%	Alcanzado	%
Consultas médicas en unidades móviles otorgadas	Consulta	Sumable	2,896.00	791.00	27.41	1,462.00	184.83	2,896.00	100.00	5,618.00	194.66
Consultas médicas en unidades móviles programadas	Consulta	Sumable	2,896.00	791.00	27.41	1,462.00	184.83	2,896.00	100.00	5,618.00	194.66

COMPORTAMIENTO DEL INDICADOR

DESCRIPCION DE LA META ANUAL

Calcula el porcentaje de consultas médicas en unidades móviles otorgadas con respecto a las programadas

META ANUAL	TRIMESTRE Octubre-Diciembre							
	AVANCE TRIMESTRAL				AVANCE ACUMULADO			
	Programado	Alcanzado	EF%	SEMAFORO	Programado	Alcanzado	EF%	SEMAFORO
100.00	100.00	100.00	100.00	Adecuado	100.00	100.00	100.00	Adecuado

DESCRIPCION DE RESULTADOS Y JUSTIFICACION EN CASO DE VARIACION SUPERIOR A +10% RESPECTO A LO PROGRAMADO  
Se llevan a cabo jornadas y caracoles de salud, acercando atención médica de primer nivel a las comunidades más vulnerables del municipio.

EVALUACION DEL INDICADOR.

El resultado del indicador se encuentra en nivel adecuado, se continúan realizando las acciones necesarias para mantener el indicador en este nivel.

DEPENDENCIA GENERAL:  
DEPENDENCIA AUXILIAR:



Lic. Eduardo Cienfuegos Sánchez



REVISÓ  
JZ-O

Lic. Pedro Landeros Rodríguez



SISTEMA MUNICIPAL DIF DE TOLUCA

PbRm-08b FICHA TECNICA DE SEGUIMIENTO DE INDICADORES 2019 DE GESTIÓN O ESTRATEGICO



TIPO DE FICHA: OSFEM

PILAR DE DESARROLLO / EJE TRANSVERSAL: 1 Pilar 1- Social  
 TEMA DE DESARROLLO: Salud y bienestar incluyente  
 PROGRAMA PRESUPUESTARIO: 02030201 Atención médica  
 PROYECTO PRESUPUESTARIO: 020302010111 Apoyo municipal a la prestación de servicios de salud para las personas  
 OBJETIVO DEL PROGRAMA PRESUPUESTARIO: Conjunta los proyectos dirigidos a proporcionar atención médica a la población mexicana, con efectividad y calidad de los servicios de salud que otorgan las instituciones del sector público, así como lograr la cobertura universal de los servicios de salud, para reducir los índices de morbilidad y mortalidad aumentando la esperanza de vida en la población de la entidad.  
 DEPENDENCIA GENERAL: E00 AREA DE OPERACIÓN  
 DEPENDENCIA AUXILIAR: 310 Área de Salud y Deporte

ESTRUCTURA DEL INDICADOR

NOMBRE DEL INDICADOR: Porcentaje en el otorgamiento de consultas médicas en consultorios fijos.  
 FÓRMULA DEL CÁLCULO:  $(\text{Consultas médicas otorgadas en consultorios fijos} / \text{Consultas médicas programadas en consultorios fijos}) * 100$   
 INTERPRETACIÓN: A mayor valor del indicador, mayor número de consultas médicas en consultorios fijos otorgadas.  
 DIMENSIÓN QUE ATIENDE: Eficiencia  
 DESCRIPCIÓN DEL FACTOR DE COMPARACIÓN: No se cuenta con cifras históricas  
 FRECUENCIA DE MEDICIÓN: Trimestral  
 AMBITO GEOGRAFICO: Municipio de Toluca  
 COBERTURA: Población del municipio  
 LINEA BASE: 0  
 Número: N/A 1.2

COMPORTAMIENTO DE LAS VARIABLES DURANTE EL TRIMESTRE: Octubre-Diciembre

VARIABLE	UNIDAD DE MEDIDA	OPERACION	META ANUAL	AVANCE TRIMESTRAL				AVANCE ACUMULADO			
				Programado	%	Alcanzado	%	Programado	%	Alcanzado	%
Consultas médicas otorgadas en consultorios fijos	Consulta	Semáforo	49,032.00	11,002.00	22.60	9,107.00	83.90	49,032.00	100.00	43,425.00	88.56
Consultas médicas programadas en consultorios fijos	Consulta	Semáforo	49,032.00	11,062.00	22.60	9,307.00	83.95	49,032.00	100.00	43,425.00	88.56

COMPORTAMIENTO DEL INDICADOR

DESCRIPCIÓN DE LA META ANUAL

Calcula el porcentaje de consultas médicas en consultorios fijos otorgadas con respecto a las programadas

META ANUAL	TRIMESTRE: Octubre-Diciembre							
	AVANCE TRIMESTRAL				AVANCE ACUMULADO			
	Programado	Alcanzado	EF%	SEMAFORO	Programado	Alcanzado	EF%	SEMAFORO
100.00	100.00	100.00	100.00	Adecuado	100.00	100.00	100.00	Adecuado

DESCRIPCIÓN DE RESULTADOS Y JUSTIFICACIÓN EN CASO DE VARIACIÓN SUPERIOR A ± 10% RESPECTO A LO PROGRAMADO

El indicador presenta un incremento debido al amague del turno especial para la atención médica de la población vulnerable del municipio, en fines de semana y días festivos

EVALUACION DEL INDICADOR

El resultado del indicador se encuentra en nivel aceptable, se consideraron las cifras para realizar una correcta programación

DEPENDENCIA GENERAL:  
DEPENDENCIA AUXILIAR:



Lic. Eduardo Cienfuegos Sánchez



REVISÓ  
J2-0  
Lic. Pedro Landeros Rodríguez



SISTEMA MUNICIPAL DIF DE TOLUCA

PbRm-08b FICHA TECNICA DE SEGUIMIENTO DE INDICADORES 2019 DE GESTIÓN O ESTRATEGICO

TIPO DE FICHA: OSFEM

PILAR DE DESARROLLO / EJE TRANSVERSAL: 1 Pilar 1: Social  
 TEMA DE DESARROLLO: Salud y bienestar incluyente  
 PROGRAMA PRESUPUESTARIO: 02030201 Atención médica  
 PROYECTO PRESUPUESTARIO: 020302010111 Apoyo municipal a la prestación de servicios de salud para las personas  
 OBJETIVO DEL PROGRAMA PRESUPUESTARIO: Conjunta los proyectos dirigidos a proporcionar atención médica a la población mexiquense, con efectividad y calidad de los servicios de salud que otorgan las instituciones del sector público, así como lograr la cobertura universal de los servicios de salud, para reducir los índices de morbilidad y mortalidad aumentando la esperanza de vida en la población de la entidad.  
 DEPENDENCIA GENERAL: E00 AREA DE OPERACIÓN  
 DEPENDENCIA AUXILIAR: 310 Área de Salud y Deporte

ESTRUCTURA DEL INDICADOR

NOMBRE DEL INDICADOR: Porcentaje en el otorgamiento de consultas odontológicas en unidades móviles.  
 FÓRMULA DEL CÁLCULO: (Consultas odontológicas otorgadas en unidades móviles/Consultas odontológicas programadas en unidades móviles) \*100  
 INTERPRETACIÓN: A mayor valor del indicador, mayor número de consultas odontológicas en unidades móviles otorgadas  
 DIMENSIÓN QUE ATIENDE: Eficiencia FRECUENCIA DE MEDICIÓN: Trimestral  
 DESCRIPCIÓN DEL FACTOR DE COMPARACIÓN: No se cuenta con cifras históricas  
 AMBITO GEOGRAFICO: Municipio de Toluca  
 COBERTURA: Población del municipio  
 LINEA BASE: 0  
 Numero: NA 1.3

COMPORTAMIENTO DE LAS VARIABLES DURANTE EL TRIMESTRE: Octubre-Diciembre

VARIABLE	UNIDAD DE MEDIDA	OPERACION	META ANUAL	AVANCE TRIMESTRAL			AVANCE ACUMULADO				
				Programado	%	Alcanzado	%	Programado	%	Alcanzado	%
Consultas odontológicas otorgadas en unidades móviles	Consulta	Sumable	1,432.00	432.00	30.17	1,370.00	317.13	1,432.00	100.00	5,282.00	368.85
Consultas odontológicas programadas en unidades móviles	Consulta	Sumable	1,432.00	432.00	30.17	1,370.00	317.13	1,432.00	100.00	5,282.00	368.85

COMPORTAMIENTO DEL INDICADOR

DESCRIPCION DE LA META ANUAL

Calcula el porcentaje de consultas odontológicas otorgadas con respecto a las programadas, esperando obtener una calificación final de 100%

META ANUAL	TRIMESTRE: Octubre-Diciembre							
	AVANCE TRIMESTRAL				AVANCE ACUMULADO			
	Programado	Alcanzado	EF%	SEMAFOFO	Programado	Alcanzado	EF%	SEMAFOFO
100.00	100.00	100.00	100.00	Adecuado	100.00	100.00	100.00	Adecuado

DESCRIPCION DE RESULTADOS Y JUSTIFICACION EN CASO DE VARIACION SUPERIOR A +10% RESPECTO A LO PROGRAMADO  
El incremento se debe a la implementación de una unidad móvil más y a la participación de ambas unidades en las jornadas, caravanas y camuflé de salud

El resultado del indicador se encuentra dentro del adecuado/eficiente por lo que se regular programaciones de actividades  
DEPENDENCIA GENERAL  
DEPENDENCIA AUXILIAR



Lic. Eduardo Cienfuegos Sánchez

EVALUACION DEL INDICADOR



REVISÓ  
J 20  
Lic. Pedro Landeros Rodríguez



PbRm-08b FICHA TECNICA DE SEGUIMIENTO DE INDICADORES 2019 DE GESTIÓN O ESTRATEGICO

SISTEMA MUNICIPAL DIF DE TOLUCA

TIPO DE FICHA OSFEM

PILAR DE DESARROLLO / EJE TRANSVERSAL: 1 Pilar 1 Social

TEMA DE DESARROLLO: Salud y bienestar incluyente

PROGRAMA PRESUPUESTARIO: 02030201 Atención médica

PROYECTO PRESUPUESTARIO: 020302010111 Apoyo municipal a la prestación de servicios de salud para las personas

OBJETIVO DEL PROGRAMA PRESUPUESTARIO: Conjunta los proyectos dirigidos a proporcionar atención médica a la población mexiquense, con efectividad y calidad de los servicios de salud que otorgan las instituciones del sector público, así como lograr la cobertura universal de los servicios de salud, para reducir los índices de morbilidad y mortalidad aumentando la esperanza de vida en la población de la entidad.

DEPENDENCIA GENERAL: E00 AREA DE OPERACIÓN

DEPENDENCIA AUXILIAR: 310 Área de Salud y Deporte

ESTRUCTURA DEL INDICADOR

NOMBRE DEL INDICADOR: Porcentaje en el otorgamiento de consultas odontológicas en consultorios fijos.

FÓRMULA DEL CÁLCULO:  $(\text{Consultas odontológicas otorgadas en consultorios fijos} / \text{Consultas odontológicas fijas programadas en consultorios fijos}) * 100$

INTERPRETACIÓN: A mayor valor del indicador, mayor número de consultas odontológicas en consultorios fijos otorgadas

DIMENSIÓN QUE ATIENDE: Eficiencia FRECUENCIA DE MEDICIÓN: Trimestral

DESCRIPCIÓN DEL FACTOR DE COMPARACIÓN: No se cuenta con cifras históricas

AMBITO GEOGRAFICO: Municipio de Toluca

COBERTURA: Población del municipio

LÍNEA BASE: 0

Numero: NA 1.4

COMPORTAMIENTO DE LAS VARIABLES DURANTE EL TRIMESTRE: Octubre-Diciembre

VARIABLE	UNIDAD DE MEDIDA	OPERACION	META ANUAL	AVANCE TRIMESTRAL				AVANCE ACUMULADO			
				Programado	%	Alcanzado	%	Programado	%	Alcanzado	%
Consultas odontológicas fijas otorgadas	Consulta	Sumable	20,126.00	3,985.00	19.80	4,961.00	124.49	20,126.00	100.00	20,767.00	103.18
Consultas odontológicas fijas programadas	Consulta	Sumable	20,126.00	3,985.00	19.80	4,961.00	124.49	20,126.00	100.00	20,767.00	103.18

COMPORTAMIENTO DEL INDICADOR

DESCRIPCIÓN DE LA META ANUAL

Calcula el porcentaje de consultas odontológicas otorgadas con respecto a las programadas, esperando obtener una calificación de 100%

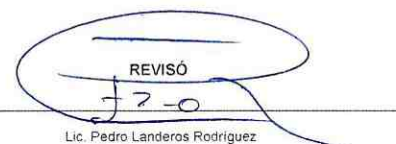
META ANUAL	TRIMESTRE: Octubre-Diciembre							
	AVANCE TRIMESTRAL				AVANCE ACUMULADO			
	Programado	Alcanzado	EF%	SEMAFOPO	Programado	Alcanzado	EF%	SEMAFORO
100.00	100.00	100.00	100.00	Adecuado	100.00	100.00	100.00	Adecuado

DESCRIPCIÓN DE RESULTADOS Y JUSTIFICACIÓN EN CASO DE VARIACIÓN SUPERIOR A ±10% RESPECTO A LO PROGRAMADO  
Se cumple a cabalidad la meta programada para el tercer trimestre.

EVALUACION DEL INDICADOR

El resultado del indicador se encuentra en nivel adecuado, se continuará sumando esfuerzos a fin de permanecer con la misma calificación

DEPENDENCIA GENERAL: E00 AREA DE OPERACIÓN  
DEPENDENCIA AUXILIAR: 310 Área de Salud y Deporte





SISTEMA MUNICIPAL DIF DE TOLUCA

PbRm-08b FICHA TECNICA DE SEGUIMIENTO DE INDICADORES 2019 DE GESTIÓN O ESTRATEGICO

TIPO DE FICHA: OSFEM

PILAR DE DESARROLLO / EJE TRANSVERSAL: 1 Pilar 1: Social  
 TEMA DE DESARROLLO: Salud y bienestar incluyente  
 PROGRAMA PRESUPUESTARIO: 02030201 Atención médica  
 PROYECTO PRESUPUESTARIO: 020302010111 Apoyo municipal a la prestación de servicios de salud para las personas  
 OBJETIVO DEL PROGRAMA PRESUPUESTARIO: Conjunta los proyectos dirigidos a proporcionar atención médica a la población mexiquense, con efectividad y calidad de los servicios de salud que otorgan las instituciones del sector público, así como lograr la cobertura universal de los servicios de salud, para reducir los índices de morbilidad y mortalidad aumentando la esperanza de vida en la población de la entidad.  
 DEPENDENCIA GENERAL: E00 AREA DE OPERACIÓN  
 DEPENDENCIA AUXILIAR: 310 Área de Salud y Deporte

ESTRUCTURA DEL INDICADOR

NOMBRE DEL INDICADOR: Porcentaje en la distribución de ilustrativos para prevención de enfermedades  
 FÓRMULA DEL CÁLCULO: (Total de Material de difusión distribuido para la promoción de la salud/Total de Material de difusión realizado) \*100  
 INTERPRETACIÓN: A mayor valor del indicador, mayor número de ilustrativos para prevención de enfermedades distribuidos  
 DIMENSIÓN QUE ATIENDE: Eficiencia  
 DESCRIPCIÓN DEL FACTOR DE COMPARACIÓN: No se cuenta con cifras históricas  
 AMBITO GEOGRAFICO: Municipio de Toluca  
 COBERTURA: Población del municipio  
 LINEA BASE: 0  
 FRECUENCIA DE MEDICIÓN: Trimestral  
 Numero: NA 2.1

COMPORTAMIENTO DE LAS VARIABLES DURANTE EL TRIMESTRE: Octubre-Diciembre

VARIABLE	UNIDAD DE MEDIDA	OPERACION	META ANUAL	AVANCE TRIMESTRAL				AVANCE ACUMULADO			
				Programado	%	Alcanzado	%	Programado	%	Alcanzado	%
Total de Material de difusión distribuido para la promoción de la salud	Material	Sumable	180.00	45.00	25.00	215.00	477.78	180.00	100.00	515.00	286.11
Total de Material de difusión realizado	Material	Sumable	180.00	45.00	25.00	215.00	477.78	180.00	100.00	515.00	286.11

COMPORTAMIENTO DEL INDICADOR

DESCRIPCION DE LA META ANUAL

Calcula el porcentaje de material de difusión distribuido con respecto al realizado, esperando un valor final de 100%

META ANUAL	TRIMESTRE: Octubre-Diciembre							
	AVANCE TRIMESTRAL				AVANCE ACUMULADO			
	Programado	Alcanzado	EF%	SEMAFOPO	Programado	Alcanzado	EF%	SEMAFORO
100.00	100.00	100.00	100.00	Adecuado	100.00	100.00	100.00	Adecuado

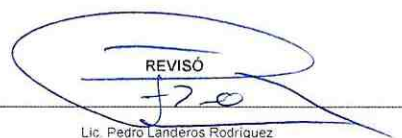
DESCRIPCION DE RESULTADOS Y JUSTIFICACION EN CASO DE VARIACION SUPERIOR A +/-10% RESPECTO A LO PROGRAMADO  
El indicador se ve incrementado en virtud a la implementación de nuevas estrategias para la difusión

EVALUACION DEL INDICADOR

El resultado del indicador se encuentra en nivel adecuado, se continuará sumando esfuerzos a fin de permanecer con la misma calificación

DEPENDENCIA GENERAL:  
DEPENDENCIA AUXILIAR:

E00 AREA DE OPERACIÓN  
310 Área de Salud y Deporte





PbRm-08b FICHA TECNICA DE SEGUIMIENTO DE INDICADORES 2019 DE GESTIÓN O ESTRATEGICO

SISTEMA MUNICIPAL DIF DE TOLUCA

TIPO DE FICHA: OSFEM

PILAR DE DESARROLLO / EJE TRANSVERSAL: 1 Pilar 1 Social  
 TEMA DE DESARROLLO: Salud y bienestar incluyente  
 PROGRAMA PRESUPUESTARIO: 02030201 Atención médica  
 PROYECTO PRESUPUESTARIO: 020302010111 Apoyo municipal a la prestación de servicios de salud para las personas  
 OBJETIVO DEL PROGRAMA PRESUPUESTARIO: Conjunta los proyectos dirigidos a proporcionar atención médica a la población mexicana, con efectividad y calidad de los servicios de salud que otorgan las instituciones del sector público, así como lograr la cobertura universal de los servicios de salud, para reducir los índices de morbilidad y mortalidad aumentando la esperanza de vida en la población de la entidad.  
 DEPENDENCIA GENERAL: E00 AREA DE OPERACIÓN  
 DEPENDENCIA AUXILIAR: 310 Área de Salud y Deporte

ESTRUCTURA DEL INDICADOR

NOMBRE DEL INDICADOR: Porcentaje de jornadas para prevención de la salud.  
 FÓRMULA DEL CÁLCULO:  $(\text{Jornadas para la prevención de la salud realizadas} / \text{Jornadas para la prevención de la salud programadas}) * 100$   
 INTERPRETACIÓN: A mayor valor del indicador, mayor número de jornadas para prevención de la salud realizadas  
 DIMENSIÓN QUE ATIENDE: Eficiencia  
 FRECUENCIA DE MEDICIÓN: Trimestral  
 DESCRIPCIÓN DEL FACTOR DE COMPARACIÓN: No se cuenta con cifras históricas  
 AMBITO GEOGRAFICO: Municipio de Toluca  
 COBERTURA: Población del municipio  
 LINEA BASE: 0  
 Numero: NA 2.2

COMPORTAMIENTO DE LAS VARIABLES DURANTE EL TRIMESTRE: Octubre-Diciembre

VARIABLE	UNIDAD DE MEDIDA	OPERACION	META ANUAL	AVANCE TRIMESTRAL				AVANCE ACUMULADO			
				Programado	%	Alcanzado	%	Programado	%	Alcanzado	%
Jornadas para la prevención de la salud realizadas	Jornada	Sumable	42.00	11.00	26.19	17.00	154.55	42.00	100.00	45.00	107.14
Jornadas para la prevención de la salud programadas	Jornada	Sumable	42.00	11.00	26.19	17.00	154.55	42.00	100.00	45.00	107.14

COMPORTAMIENTO DEL INDICADOR

DESCRIPCION DE LA META ANUAL

Cálculo del porcentaje de jornadas para la prevención de la salud realizadas contra las programadas, esperando un 100% como calificación final

META ANUAL	TRIMESTRE: Octubre-Diciembre							
	AVANCE TRIMESTRAL				AVANCE ACUMULADO			
	Programado	Alcanzado	EF%	SEMAFORO	Programado	Alcanzado	EF%	SEMAFORO
100.00	100.00	100.00	100.00	Adecuado	100.00	100.00	100.00	Adecuado

DESCRIPCIÓN DE RESULTADOS Y JUSTIFICACIÓN EN CASO DE VARIACIÓN SUPERIOR A ±10% RESPECTO A LO PROGRAMADO  
 El indicador se ve incrementado en virtud a la implementación de nuevas estrategias para la difusión

EVALUACION DEL INDICADOR

El resultado del indicador se encuentra en nivel adecuado, se continuará trabajando para mantener la calificación

DEPENDENCIA GENERAL:

DEPENDENCIA AUXILIAR:



REVISÓ  
 [Signature]  
 Lic. Pedro Landeros Rodríguez





PbRm-08b FICHA TECNICA DE SEGUIMIENTO DE INDICADORES 2019 DE GESTIÓN O ESTRATEGICO

SISTEMA MUNICIPAL DIF DE TOLUCA

TIPO DE FICHA: OSFEM

PILAR DE DESARROLLO / EJE TRANSVERSAL: 1 Pilar 1- Social  
 TEMA DE DESARROLLO: Salud y bienestar incluyente  
 PROGRAMA PRESUPUESTARIO: 02030201 Atención médica  
 PROYECTO PRESUPUESTARIO: 020302010111 Apoyo municipal a la prestación de servicios de salud para las personas  
 OBJETIVO DEL PROGRAMA PRESUPUESTARIO: Conjunta los proyectos dirigidos a proporcionar atención médica a la población mexicana, con efectividad y calidad de los servicios de salud que otorgan las instituciones del sector público, así como lograr la cobertura universal de los servicios de salud, para reducir los índices de morbilidad y mortalidad aumentando la esperanza de vida en la población de la entidad.  
 DEPENDENCIA GENERAL: E00 AREA DE OPERACIÓN  
 DEPENDENCIA AUXILIAR: 310 Área de Salud y Deporte

ESTRUCTURA DEL INDICADOR

NOMBRE DEL INDICADOR: Porcentaje gestiones realizadas para la adquisición de insumos médicos.  
 FÓRMULA DEL CÁLCULO:  $(\text{Gestiones para adquisición de Insumos médicos realizadas} / \text{Gestiones para adquisición de Insumos médicos programadas}) * 100$   
 INTERPRETACIÓN: A mayor valor del indicador mayor porcentaje en las gestiones realizadas con respecto a las programadas  
 DIMENSIÓN QUE ATIENDE: Eficiencia  
 FRECUENCIA DE MEDICIÓN: Trimestral  
 DESCRIPCIÓN DEL FACTOR DE COMPARACIÓN: No se cuenta con cifras históricas  
 AMBITO GEOGRAFICO: Municipio de Toluca  
 COBERTURA: Población del municipio  
 LINEA BASE: 0  
 Numero: NA 3.1

COMPORTAMIENTO DE LAS VARIABLES DURANTE EL TRIMESTRE: Octubre-Diciembre

VARIABLE	UNIDAD DE MEDIDA	OPERACION	META ANUAL	AVANCE TRIMESTRAL			AVANCE ACUMULADO				
				Programado	%	Alcanzado	%	Programado	%	Alcanzado	%
Gestiones para adquisición de insumos médicos realizadas	Gestión	Sumable	12.00	3.00	25.00	3.00	100.00	12.00	100.00	12.00	100.00
Gestiones para adquisición de insumos médicos programadas	Gestión	Sumable	12.00	3.00	25.00	3.00	100.00	12.00	100.00	12.00	100.00

COMPORTAMIENTO DEL INDICADOR

DESCRIPCIÓN DE LA META ANUAL

Este indicador calcula el porcentaje de las gestiones para la adquisición de insumos médicos realizadas con respecto a las programadas, se espera un valor final de 100%

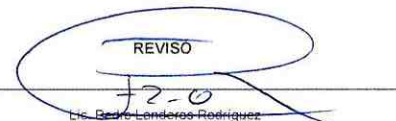
META ANUAL	TRIMESTRE Octubre-Diciembre							
	AVANCE TRIMESTRAL				AVANCE ACUMULADO			
	Programado	Alcanzado	EF%	SEMAFORO	Programado	Alcanzado	EF%	SEMAFORO
100.00	100.00	100.00	100.00	Adecuado	100.00	100.00	100.00	Adecuado

DESCRIPCIÓN DE RESULTADOS Y JUSTIFICACIÓN EN CASO DE VARIACIÓN SUPERIOR A ±10% RESPECTO A LO PROGRAMADO  
 Se cumple a cabalidad la meta programada

EVALUACION DEL INDICADOR

El resultado del indicador se encuentra en nivel adecuado, se continuará suando esfuerzos a fin de permanecer con la misma calificación.

DEPENDENCIA GENERAL: E00 AREA DE OPERACIÓN  
 DEPENDENCIA AUXILIAR: 310 Área de Salud y Deporte





PbRm-08b FICHA TECNICA DE SEGUIMIENTO DE INDICADORES 2019 DE GESTIÓN O ESTRATEGICO

SISTEMA MUNICIPAL DIF DE TOLUCA

TIPO DE FICHA: OSFEM

PILAR DE DESARROLLO / EJE TRANSVERSAL: 1 Pilar 1: Social  
 TEMA DE DESARROLLO: Educación Incluyente y de calidad  
 PROGRAMA PRESUPUESTARIO: 02050501 Educación para adultos  
 PROYECTO PRESUPUESTARIO: 020505010101 Alfabetización y educación básica para adultos 020505010102 Capacitación no formal para el trabajo  
 OBJETIVO DEL PROGRAMA PRESUPUESTARIO: Incluye los proyectos tendientes a incrementar programas que ofrezcan a la población adulta con rezago educativo o desempleo oportunidades para concluir la educación básica, así como capacitarse para incorporarse al mercado laboral.  
 DEPENDENCIA GENERAL: F00 AREA DE GESTION SOCIAL  
 DEPENDENCIA AUXILIAR: 309 Área de Servicios Educativos.313 Área de Desarrollo Comunitario

ESTRUCTURA DEL INDICADOR

NOMBRE DEL INDICADOR: Tasa de variación de la población adulta alfabetizada  
 FÓRMULA DEL CALCULO:  $((\text{Población adulta alfabetizada en el año actual} / \text{Población adulta alfabetizada en el año anterior}) - 1) * 100$   
 INTERPRETACIÓN: A mayor valor del indicador, mayor población adulta alfabetizada  
 DIMENSIÓN QUE ATIENDE: Eficiencia FRECUENCIA DE MEDICIÓN: Anual  
 DESCRIPCIÓN DEL FACTOR DE COMPARACIÓN: Número de personas alfabetizadas durante 2018  
 AMBITO GEOGRAFICO: Municipio de Toluca  
 COBERTURA: Población del municipio  
 LINEA BASE: 280  
 Numero: NF 1

COMPORTAMIENTO DE LAS VARIABLES DURANTE EL TRIMESTRE: Octubre-Diciembre

VARIABLE	UNIDAD DE MEDIDA	OPERACION	META ANUAL	AVANCE TRIMESTRAL				AVANCE ACUMULADO			
				Programado	%	Alcanzado	%	Programado	%	Alcanzado	%
Población adulta alfabetizada en el año actual	Persona	Sumable	280.00	280.00	100.00	376.00	134.29	280.00	100.00	376.00	134.29
Población adulta alfabetizada en el año anterior	Persona	Sumable	280.00	280.00	100.00	280.00	100.00	280.00	100.00	280.00	100.00

COMPORTAMIENTO DEL INDICADOR

DESCRIPCION DE LA META ANUAL

Calcula la variación de la población adulta alfabetizada en el ejercicio fiscal corriente contra el anterior

META ANUAL	TRIMESTRE: Octubre-Diciembre							
	AVANCE TRIMESTRAL				AVANCE ACUMULADO			
	Programado	Alcanzado	EF%	SEMAFORO	Programado	Alcanzado	EF%	SEMAFORO
0.00	0.00	34.29	0.00	Adecuado	0.00	34.29	0.00	Adecuado

DESCRIPCIÓN DE RESULTADOS Y JUSTIFICACIÓN EN CASO DE VARIACIÓN SUPERIOR A ± 10 % RESPECTO A LO PROGRAMADO  
El indicador se ve incrementado en virtud a la implementación de nuevas estrategias para la difusión

EVALUACION DEL INDICADOR

El resultado del indicador se encuentra en nivel óptimo, se continuará sumando esfuerzos a fin de permanecer con la misma calificación.

DEPENDENCIA GENERAL: F00 AREA DE GESTION SOCIAL  
DEPENDENCIA AUXILIAR: 309 Área de Servicios Educativos.313 Área de Desarrollo Comunitario





SISTEMA MUNICIPAL DIF DE TOLUCA

PbRm-08b FICHA TECNICA DE SEGUIMIENTO DE INDICADORES 2019 DE GESTIÓN O ESTRATEGICO

TIPO DE FICHA: OSFEM

PILAR DE DESARROLLO / EJE TRANSVERSAL: 1 Pilar 1: Social  
 TEMA DE DESARROLLO: Educación Incluyente y de calidad  
 PROGRAMA PRESUPUESTARIO: 02050501 Educación para adultos  
 PROYECTO PRESUPUESTARIO: 020505010101 Alfabetización y educación básica para adultos      020505010102 Capacitación no formal para el trabajo  
 OBJETIVO DEL PROGRAMA PRESUPUESTARIO: Incluye los proyectos tendientes a incrementar programas que ofrezcan a la población adulta con rezago educativo o desempleo oportunidades para concluir la educación básica, así como capacitarse para incorporarse al mercado laboral.  
 DEPENDENCIA GENERAL: F00 AREA DE GESTIÓN SOCIAL  
 DEPENDENCIA AUXILIAR: 309 Área de Servicios Educativos.313 Área de Desarrollo Comunitario

ESTRUCTURA DEL INDICADOR

NOMBRE DEL INDICADOR: Tasa de variación en el número de personas adultas analfabetas inscritas en el programa INEA  
 FÓRMULA DEL CÁLCULO:  $((\text{Personas adultas analfabetas inscritas en el programa INEA en el año actual} / \text{Personas adultas analfabetas inscritas en el programa INEA en el año anterior}) - 1) * 100$   
 INTERPRETACIÓN: A mayor valor del indicador, mayor número de personas adultas analfabetas inscritas en el programa  
 DIMENSIÓN QUE ATIENDE: Eficiencia      FRECUENCIA DE MEDICIÓN: Anual  
 DESCRIPCIÓN DEL FACTOR DE COMPARACIÓN: Número de personas adultas analfabetas inscritas durante 2018  
 AMBITO GEOGRAFICO: Municipio de Toluca  
 COBERTURA: Población del municipio  
 LINEA BASE: 280  
 Número: NP 1

COMPORTAMIENTO DE LAS VARIABLES DURANTE EL TRIMESTRE: Octubre-Diciembre

VARIABLE	UNIDAD DE MEDIDA	OPERACION	META ANUAL	AVANCE TRIMESTRAL				AVANCE ACUMULADO			
				Programado	%	Alcanzado	%	Programado	%	Alcanzado	%
Personas adultas analfabetas inscritas en el programa INEA en el año actual	Persona	Sumable	280.00	280.00	100.00	376.00	134.29	280.00	100.00	376.00	134.29
Personas adultas analfabetas inscritas en el programa INEA en el año anterior	Persona	Sumable	280.00	280.00	100.00	280.00	100.00	280.00	100.00	280.00	100.00

COMPORTAMIENTO DEL INDICADOR

DESCRIPCION DE LA META ANUAL

Mide la variación entre las personas adultas analfabetas inscritas en el ejercicio fiscal corriente con respecto al anterior

META ANUAL	TRIMESTRE: Octubre-Diciembre							
	AVANCE TRIMESTRAL				AVANCE ACUMULADO			
	Programado	Alcanzado	EF%	SEMAFOPO	Programado	Alcanzado	EF%	SEMAFORO
0.00	0.00	34.29	0.00	Adecuado	0.00	34.29	0.00	Adecuado

DESCRIPCION DE RESULTADOS Y JUSTIFICACION EN CASO DE VARIACION SUPERIOR A +/- 10% RESPECTO A LO PROGRAMADO  
El indicador se va incrementado en virtud a la implementación de nuevas estrategias para la difusión.

EVALUACION DEL INDICADOR

El resultado del indicador se encuentra en nivel optimo, se continuará sumando esfuerzos a fin de permanecer con la misma calificación

DEPENDENCIA GENERAL: F00 AREA DE GESTIÓN SOCIAL  
DEPENDENCIA AUXILIAR: 309 Área de Servicios Educativos.313 Área de Desarrollo Comunitario





PbRm-08b FICHA TECNICA DE SEGUIMIENTO DE INDICADORES 2019 DE GESTIÓN O ESTRATEGICO

SISTEMA MUNICIPAL DIF DE TOLUCA

TIPO DE FICHA OSFEM

PILAR DE DESARROLLO / EJE TRANSVERSAL: 1 Pilar 1 Social  
 TEMA DE DESARROLLO: Educación Incluyente y de calidad  
 PROGRAMA PRESUPUESTARIO: 02050501 Educación para adultos  
 PROYECTO PRESUPUESTARIO: 0205050101 Alfabetización y educación básica para adultos 0205050102 Capacitación no formal para el trabajo  
 OBJETIVO DEL PROGRAMA PRESUPUESTARIO: Incluye los proyectos tendientes a incrementar programas que ofrezcan a la población adulta con rezago educativo o desempleo oportunidades para concluir la educación básica, así como capacitarse para incorporarse al mercado laboral.  
 DEPENDENCIA GENERAL: F00 AREA DE GESTIÓN SOCIAL  
 DEPENDENCIA AUXILIAR: 309 Área de Servicios Educativos 313 Área de Desarrollo Comunitario

ESTRUCTURA DEL INDICADOR

NOMBRE DEL INDICADOR: Porcentaje de cursos impartidos del INEA  
 FÓRMULA DEL CÁLCULO: (Cursos del INEA impartidos/Cursos del INEA programados)\*100  
 INTERPRETACIÓN: A mayor valor del indicador, mayor numero de cursos del INEA impartidos  
 DIMENSIÓN QUE ATIENDE: Eficiencia  
 DESCRIPCIÓN DEL FACTOR DE COMPARACIÓN: Número de cursos de INEA impartidos durante 2018  
 AMBITO GEOGRAFICO: Municipio de Toluca  
 COBERTURA: Población del municipio  
 LINEA BASE: 3  
 Número: NC 1

FRECUENCIA DE MEDICIÓN: Trimestral

COMPORTAMIENTO DE LAS VARIABLES DURANTE EL TRIMESTRE: Octubre-Diciembre

VARIABLE	UNIDAD DE MEDIDA	OPERACION	META ANUAL	AVANCE TRIMESTRAL			AVANCE ACUMULADO				
				Programado	%	Alcanzado	%	Programado	%	Alcanzado	%
Cursos del INEA impartidos:	Curso	No sumable	3.00	3.00	100.00	3.00	100.00	3.00	100.00	3.00	100.00
Cursos del INEA programados:	Curso	No sumable	3.00	3.00	100.00	3.00	100.00	3.00	100.00	3.00	100.00

COMPORTAMIENTO DEL INDICADOR

DESCRIPCIÓN DE LA META ANUAL

Calcula el porcentaje de cursos del INEA impartidos con respecto a los programados, se espera una calificación final de 100%


META ANUAL	TRIMESTRE: Octubre-Diciembre							
	AVANCE TRIMESTRAL				AVANCE ACUMULADO			
	Programado	Alcanzado	EF%	SEMAFORO	Programado	Alcanzado	EF%	SEMAFORO
100.00	100.00	100.00	100.00	Adecuado	100.00	100.00	100.00	Adecuado

DESCRIPCIÓN DE RESULTADOS Y JUSTIFICACIÓN EN CASO DE VARIACIÓN SUPERIOR A ± 10 % RESPECTO A LO PROGRAMADO  
Se cumple a cabalidad la meta programada.

EVALUACION DEL INDICADOR

El resultado del indicador se encuentra en nivel óptimo, se continuará sumando esfuerzos a fin de permanecer con la misma calificación.

DEPENDENCIA GENERAL: F00 AREA DE GESTIÓN SOCIAL  
 DEPENDENCIA AUXILIAR: 309 Área de Servicios Educativos 313 Área de Desarrollo Comunitario





PbRm-08b FICHA TECNICA DE SEGUIMIENTO DE INDICADORES 2019 DE GESTIÓN O ESTRATEGICO

SISTEMA MUNICIPAL DIF DE TOLUCA

TIPO DE FICHA: OSFEM

PILAR DE DESARROLLO / EJE TRANSVERSAL: 1 Pilar 1: Social  
 TEMA DE DESARROLLO: Educación Incluyente y de calidad  
 PROGRAMA PRESUPUESTARIO: 02050501 Educación para adultos  
 PROYECTO PRESUPUESTARIO: 0205050101 Alfabetización y educación básica para adultos 0205050102 Capacitación no formal para el trabajo  
 OBJETIVO DEL PROGRAMA PRESUPUESTARIO: Incluye los proyectos tendientes a incrementar programas que ofrezcan a la población adulta con rezago educativo o desempleo oportunidades para concluir la educación básica, así como capacitarse para incorporarse al mercado laboral.  
 DEPENDENCIA GENERAL: F00 AREA DE GESTIÓN SOCIAL  
 DEPENDENCIA AUXILIAR: 309 Área de Servicios Educativos 313 Área de Desarrollo Comunitario

ESTRUCTURA DEL INDICADOR

NOMBRE DEL INDICADOR: Porcentaje de programas de atención a la demanda de educación para adultos  
 FÓRMULA DEL CÁLCULO: (Programas de atención a la demanda de educación para adultos cursados/Programas de atención a la demanda de educación para adultos)\*100  
 INTERPRETACIÓN: A mayor valor del indicador, mayor número de programas de atención a la demanda de educación para adultos realizados  
 DIMENSIÓN QUE ATIENDE: Eficiencia FRECUENCIA DE MEDICIÓN: Trimestral  
 DESCRIPCIÓN DEL FACTOR DE COMPARACIÓN: Número de programas de atención a la demanda de educación para adultos otorgados durante 2018  
 AMBITO GEOGRAFICO: Municipio de Toluca  
 COBERTURA: Población del municipio  
 LINEA BASE: 3  
 Número: NC 2

COMPORTAMIENTO DE LAS VARIABLES DURANTE EL TRIMESTRE: Octubre-Diciembre

VARIABLE	UNIDAD DE MEDIDA	OPERACION	META ANUAL	AVANCE TRIMESTRAL			AVANCE ACUMULADO				
				Programado	%	Alcanzado	%	Programado	%	Alcanzado	%
Programas de atención a la demanda de educación para adultos cursados	Programa	No sumable	3.00	3.00	100.00	3.00	100.00	3.00	100.00	3.00	100.00
Programas de atención a la demanda de educación para adultos	Programa	No sumable	3.00	3.00	100.00	3.00	100.00	3.00	100.00	3.00	100.00

COMPORTAMIENTO DEL INDICADOR

DESCRIPCION DE LA META ANUAL

Cálculo del porcentaje de programas de atención realizados con respecto a los programados, esperando un valor final del 100%

META ANUAL	TRIMESTRE: Octubre-Diciembre							
	AVANCE TRIMESTRAL				AVANCE ACUMULADO			
	Programado	Alcanzado	EF%	SEMAFORO	Programado	Alcanzado	EF%	SEMAFORO
100.00	100.00	100.00	100.00	Adecuado	100.00	100.00	100.00	Adecuado

DESCRIPCIÓN DE RESULTADOS Y JUSTIFICACIÓN EN CASO DE VARIACIÓN SUPERIOR A +/-10% RESPECTO A LO PROGRAMADO  
Se cumple a cabalidad la meta programada

EVALUACION DEL INDICADOR

El resultado del indicador se encuentra en nivel adecuado, se continuará sumando esfuerzos a fin de permanecer con la misma calificación

DEPENDENCIA GENERAL:

F00 AREA DE GESTIÓN SOCIAL

DEPENDENCIA AUXILIAR:

309 Área de Servicios Educativos 313 Área de Desarrollo Comunitario





PbRm-08b FICHA TECNICA DE SEGUIMIENTO DE INDICADORES 2019 DE GESTIÓN O ESTRATEGICO

SISTEMA MUNICIPAL DIF DE TOLUCA

TIPO DE FICHA: OSFEM

**PILAR DE DESARROLLO / EJE TRANSVERSAL:** 1 Pilar 1: Social  
**TEMA DE DESARROLLO:** Educación Incluyente y de calidad  
**PROGRAMA PRESUPUESTARIO:** 02050501 Educación para adultos  
**PROYECTO PRESUPUESTARIO:** 020505010101 Alfabetización y educación básica para adultos      020505010102 Capacitación no formal para el trabajo  
**OBJETIVO DEL PROGRAMA PRESUPUESTARIO:** Incluye los proyectos tendientes a incrementar programas que ofrezcan a la población adulta con rezago educativo o desempleo oportunidades para concluir la educación básica, así como capacitarse para incorporarse al mercado laboral.  
**DEPENDENCIA GENERAL:** F00 AREA DE GESTIÓN SOCIAL  
**DEPENDENCIA AUXILIAR:** 309 Área de Servicios Educativos.313 Área de Desarrollo Comunitario

**ESTRUCTURA DEL INDICADOR**

**NOMBRE DEL INDICADOR:** Porcentaje de pláticas de invitación a los cursos del INEA  
**FÓRMULA DEL CÁLCULO:** (Pláticas de invitación a los cursos del INEA efectuadas/Pláticas de invitación a los cursos del INEA programadas)\*100  
**INTERPRETACIÓN:** A mayor valor del indicador, mayor número de pláticas de invitación a los cursos del INEA impartidos  
**DIMENSIÓN QUE ATIENDE:** Eficiencia      **FRECUENCIA DE MEDICIÓN:** Trimestral  
**DESCRIPCIÓN DEL FACTOR DE COMPARACIÓN:** Número de pláticas de invitación a cursos del INEA impartidas durante 2018  
**AMBITO GEOGRAFICO:** Municipio de Toluca  
**COBERTURA:** Población del municipio  
**LÍNEA BASE:** 108  
**Numero:** NA 1.1

**COMPORTAMIENTO DE LAS VARIABLES DURANTE EL TRIMESTRE: Octubre-Diciembre**

VARIABLE	UNIDAD DE MEDIDA	OPERACION	META ANUAL	AVANCE TRIMESTRAL				AVANCE ACUMULADO			
				Programado	%	Alcanzado	%	Programado	%	Alcanzado	%
Pláticas de invitación a los cursos del INEA efectuadas	Plática	Sumable	108.00	27.00	25.00	42.00	155.56	108.00	100.00	123.00	113.89
Pláticas de invitación a los cursos del INEA programadas	Plática	Sumable	108.00	27.00	25.00	42.00	155.56	108.00	100.00	123.00	113.89

**COMPORTAMIENTO DEL INDICADOR**

**DESCRIPCION DE LA META ANUAL**

Calcula el porcentaje de pláticas de invitación a los cursos del INEA con respecto a los programados, se espera obtener una calificación final de 100%

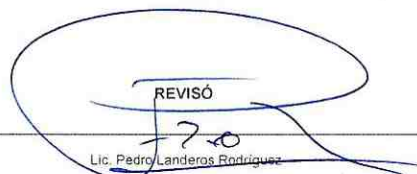
META ANUAL	TRIMESTRE: Octubre-Diciembre							
	AVANCE TRIMESTRAL				AVANCE ACUMULADO			
	Programado	Alcanzado	EF%	SEMAFOPO	Programado	Alcanzado	EF%	SEMAFORO
100.00	100.00	100.00	100.00	Adecuado	100.00	100.00	100.00	Adecuado

DESCRIPCION DE RESULTADOS Y JUSTIFICACION EN CASO DE VARIACION SUPERIOR A +10% RESPECTO A LO PROGRAMADO:  
El indicador se ve incrementado en virtud a la implementación de nuevas estrategias para la difusión

**EVALUACION DEL INDICADOR**

El resultado del indicador se encuentra en nivel adecuado, se continuará sumando esfuerzos a fin de permanecer con la misma calificación

**DEPENDENCIA GENERAL:** F00 AREA DE GESTIÓN SOCIAL  
**DEPENDENCIA AUXILIAR:** 309 Área de Servicios Educativos.313 Área de Desarrollo Comunitario





SISTEMA MUNICIPAL DIF DE TOLUCA



PbRm-08b FICHA TECNICA DE SEGUIMIENTO DE INDICADORES 2019 DE GESTIÓN O ESTRATEGICO

TIPO DE FICHA: OSFEM

PILAR DE DESARROLLO / EJE TRANSVERSAL: 1 Pilar 1: Social  
 TEMA DE DESARROLLO: Educación Incluyente y de calidad  
 PROGRAMA PRESUPUESTARIO: 02050501 Educación para adultos  
 PROYECTO PRESUPUESTARIO: 020505010101 Alfabetización y educación básica para adultos 020505010102 Capacitación no formal para el trabajo  
 OBJETIVO DEL PROGRAMA PRESUPUESTARIO: Incluye los proyectos tendientes a incrementar programas que ofrezcan a la población adulta con rezago educativo o desempleo oportunidades para concluir la educación básica, así como capacitarse para incorporarse al mercado laboral.  
 DEPENDENCIA GENERAL: F00 AREA DE GESTIÓN SOCIAL  
 DEPENDENCIA AUXILIAR: 309 Área de Servicios Educativos 313 Área de Desarrollo Comunitario

ESTRUCTURA DEL INDICADOR

NOMBRE DEL INDICADOR: Promedio de encuestas aplicadas a la población adulta inscrita en el programa  
 FÓRMULA DEL CÁLCULO:  $(\text{Población adulta en rezago educativo encuestada} / \text{Total de población adulta en rezago educativo}) * 100$   
 INTERPRETACIÓN: A mayor valor del indicador, mayor número de encuestas aplicadas a la población adulta inscrita en el programa.  
 DIMENSIÓN QUE ATIENDE: Eficiencia FRECUENCIA DE MEDICIÓN: Trimestral  
 DESCRIPCIÓN DEL FACTOR DE COMPARACIÓN: Número de encuestas aplicadas durante 2018  
 AMBITO GEOGRAFICO: Municipio de Toluca  
 COBERTURA: Población del municipio  
 LINEA BASE: 280  
 Numero: NA 2.1

COMPORTAMIENTO DE LAS VARIABLES DURANTE EL TRIMESTRE: Octubre-Diciembre

VARIABLE	UNIDAD DE MEDIDA	OPERACION	META ANUAL	AVANCE TRIMESTRAL			AVANCE ACUMULADO				
				Programado	%	Alcanzado	%	Programado	%	Alcanzado	%
Población adulta en rezago educativo encuestada	Persona	Sumable	250.00	70.00	28.00	78.00	111.43	290.00	100.00	288.00	102.86
Total de población adulta en rezago educativo	Persona	No sumable	31,447.00	31,447.00	100.00	31,447.00	100.00	31,447.00	100.00	31,447.00	100.00

COMPORTAMIENTO DEL INDICADOR

DESCRIPCION DE LA META ANUAL

Al comparar a las personas encuestadas con respecto al total de población adulta en rezago educativo se espera un resultado de 0.89%

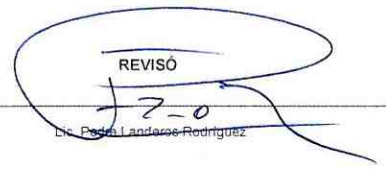
META ANUAL	TRIMESTRE: Octubre-Diciembre							
	AVANCE TRIMESTRAL				AVANCE ACUMULADO			
	Programado	Alcanzado	EF%	SEMAFORO	Programado	Alcanzado	EF%	SEMAFORO
0.89	0.22	0.25	113.64	Adecuado	0.22	0.25	113.64	Adecuado

DESCRIPCION DE RESULTADOS Y JUSTIFICACION EN CASO DE VARIACION SUPERIOR A ± 10% RESPECTO A LO PROGRAMADO  
Se cumple a cabalidad la meta programada

El resultado del indicador se encuentra en nivel adecuado, se continuará sumando esfuerzos a fin de permanecer con la misma calificación

DEPENDENCIA GENERAL: F00 AREA DE GESTIÓN SOCIAL  
DEPENDENCIA AUXILIAR: 309 Área de Servicios Educativos 313 Área de Desarrollo Comunitario

EVALUACION DEL INDICADOR





PbRm-08b FICHA TECNICA DE SEGUIMIENTO DE INDICADORES 2019 DE GESTIÓN O ESTRATEGICO

SISTEMA MUNICIPAL DIF DE TOLUCA

TIPO DE FICHA: OSFEM

PILAR DE DESARROLLO / EJE TRANSVERSAL: 1 Pilar 1- Social

TEMA DE DESARROLLO: Alimentación y nutrición para las familias.

PROGRAMA PRESUPUESTARIO: 02050603 Alimentación para la población infantil

PROYECTO PRESUPUESTARIO: 020506030101 Desayunos escolares 020506030102 Desayuno escolar comunitario

OBJETIVO DEL PROGRAMA PRESUPUESTARIO: Incluye acciones enfocadas a la mejora del estado de nutrición de los niños en edad preescolar y escolar que sean diagnosticados por el DIF con desnutrición o en riesgo, a través de la entrega de desayunos escolares fríos o raciones vespertinas en planteles escolares públicos ubicados principalmente en zonas indígenas, rurales y urbano marginadas del territorio Estatal.

DEPENDENCIA GENERAL: E00 AREA DE OPERACIÓN

DEPENDENCIA AUXILIAR: 311 Área de Servicios Nutricionales

ESTRUCTURA DEL INDICADOR

NOMBRE DEL INDICADOR: Tasa de variación en el número de niños en condiciones de desnutrición

FÓRMULA DEL CÁLCULO:  $((\text{Niños en condiciones de desnutrición en el año actual} / \text{Niños en condiciones de desnutrición en el año anterior}) - 1) * 100$

INTERPRETACIÓN: A mayor valor del indicador, mayor número de niños en condiciones de desnutrición

DIMENSIÓN QUE ATIENDE: Eficiencia

DESCRIPCIÓN DEL FACTOR DE COMPARACIÓN: Número de niños en condiciones de desnutrición atendidos durante 2018

AMBITO GEOGRAFICO: Municipio de Toluca

COBERTURA: Población del municipio

LINEA BASE: 19,968

FRECUENCIA DE MEDICIÓN: Anual

Numero: NF 1

COMPORTAMIENTO DE LAS VARIABLES DURANTE EL TRIMESTRE: Octubre-Diciembre

VARIABLE	UNIDAD DE MEDIDA	OPERACION	META ANUAL	AVANCE TRIMESTRAL			AVANCE ACUMULADO				
				Programado	%	Alcanzado	%	Programado	%	Alcanzado	%
Niños en condiciones de desnutrición en el año actual	Niño	No sumable	20,051.00	20,051.00	100.00	21,825.00	108.85	20,051.00	100.00	21,825.00	108.85
Niños en condiciones de desnutrición en el año anterior	Niño	No sumable	19,968.00	19,968.00	100.00	19,968.00	100.00	19,968.00	100.00	19,968.00	100.00

COMPORTAMIENTO DEL INDICADOR

DESCRIPCION DE LA META ANUAL

Calcula la variación de niños en condiciones de desnutrición en el año actual con respecto al anterior, esperando alcanzar una calificación de 0.42%

META ANUAL	TRIMESTRE: Octubre-Diciembre							
	AVANCE TRIMESTRAL				AVANCE ACUMULADO			
	Programado	Alcanzado	EF%	SEMAFORO	Programado	Alcanzado	EF%	SEMAFORO
0.42	0.42	9.30	2,214.29	Adecuado	0.42	9.30	2,214.29	Adecuado

DESCRIPCION DE RESULTADOS Y JUSTIFICACION EN CASO DE VARIACION SUPERIOR A +10% RESPECTO A LO PROGRAMADO  
Se presenta incremento con respecto a lo programado, derivado de la nueva asignación de beneficiarios por parte de DIFEM

EVALUACION DEL INDICADOR

El resultado del indicador se encuentra en nivel óptimo, se continuará sumando esfuerzos a fin de permanecer con la misma calificación

DEPENDENCIA GENERAL:  
DEPENDENCIA AUXILIAR:

E00 AREA DE OPERACION

311 Área de Servicios Nutricionales



REVISÓ

Lic. Pedro Landeros Rodríguez





SISTEMA MUNICIPAL DIF DE TOLUCA

PbRm-08b FICHA TECNICA DE SEGUIMIENTO DE INDICADORES 2019 DE GESTIÓN O ESTRATEGICO

TIPO DE FICHA OSFEM

PILAR DE DESARROLLO / EJE TRANSVERSAL: 1 Pilar 1 Social  
 TEMA DE DESARROLLO: Alimentación y nutrición para las familias.  
 PROGRAMA PRESUPUESTARIO: 02050603 Alimentación para la población infantil  
 PROYECTO PRESUPUESTARIO: 020506030101 Desayunos escolares 020506030102 Desayuno escolar comunitario  
 OBJETIVO DEL PROGRAMA PRESUPUESTARIO: Incluye acciones enfocadas a la mejora del estado de nutrición de los niños en edad preescolar y escolar que sean diagnosticados por el DIF con desnutrición o en riesgo, a través de la entrega de desayunos escolares fríos o raciones vespertinas en planteles escolares públicos ubicados principalmente en zonas indígenas, rurales y urbano marginadas del territorio Estatal.  
 DEPENDENCIA GENERAL: E00 AREA DE OPERACIÓN  
 DEPENDENCIA AUXILIAR: 311 Área de Servicios Nutricionales

ESTRUCTURA DEL INDICADOR

NOMBRE DEL INDICADOR: Porcentaje de población infantil beneficiada con programas alimentarios  
 FÓRMULA DEL CÁLCULO:  $(\text{Población infantil beneficiada con programas alimentarios} / \text{Total de la población infantil municipal}) * 100$   
 INTERPRETACIÓN: A mayor valor del indicador, mayor número de niños beneficiados  
 DIMENSIÓN QUE ATIENDE: Eficiencia FRECUENCIA DE MEDICIÓN: Anual  
 DESCRIPCIÓN DEL FACTOR DE COMPARACIÓN: Población infantil beneficiada con programas alimentarios durante 2018  
 AMBITO GEOGRAFICO: Municipio de Toluca  
 COBERTURA: Población del municipio  
 LINEA BASE: 19.968  
 Número: NP 1

COMPORTAMIENTO DE LAS VARIABLES DURANTE EL TRIMESTRE: Octubre-Diciembre

VARIABLE	UNIDAD DE MEDIDA	OPERACION	META ANUAL	AVANCE TRIMESTRAL				AVANCE ACUMULADO			
				Programado	%	Alcanzado	%	Programado	%	Alcanzado	%
Población infantil beneficiada con programas alimentarios	Persona	Sumable	20,051.00	20,051.00	100.00	21,625.00	108.85	20,051.00	100.00	21,625.00	108.85
Total de la población infantil municipal	Persona	No sumable	233,234.00	233,234.00	100.00	233,234.00	100.00	233,234.00	100.00	233,234.00	100.00

COMPORTAMIENTO DEL INDICADOR

DESCRIPCION DE LA META ANUAL

Mide el porcentaje de menores beneficiados con programas alimentarios con respecto al total de población infantil en el municipio, esperando una calificación del 8.60%

META ANUAL	TRIMESTRE: Octubre-Diciembre							
	AVANCE TRIMESTRAL				AVANCE ACUMULADO			
	Programado	Alcanzado	EF%	SEMAFORO	Programado	Alcanzado	EF%	SEMAFORO
8.60	8.60	9.36	108.84	Adecuado	8.60	9.36	108.84	Adecuado

DESCRIPCION DE RESULTADOS Y JUSTIFICACION EN CASO DE VARIACION SUPERIOR A +10% RESPECTO A LO PROGRAMADO:  
 Se presenta incremento con respecto a lo programado, derivado de la nueva asignación de beneficiarios por parte de DIFEM.

EVALUACION DEL INDICADOR

El resultado del indicador se encuentra en nivel óptimo, se continuará sumando esfuerzos a fin de permanecer con la misma calificación.

DEPENDENCIA GENERAL: E00 AREA DE OPERACIÓN  
 DEPENDENCIA AUXILIAR: 311 Área de Servicios Nutricionales





SISTEMA MUNICIPAL DIF DE TOLUCA

PbRm-08b FICHA TECNICA DE SEGUIMIENTO DE INDICADORES 2019 DE GESTIÓN O ESTRATEGICO



TIPO DE FICHA: OSFEM

PILAR DE DESARROLLO / EJE TRANSVERSAL: 1 Pilar 1 Social  
 TEMA DE DESARROLLO: Alimentación y nutrición para las familias.  
 PROGRAMA PRESUPUESTARIO: 02050603 Alimentación para la población infantil  
 PROYECTO PRESUPUESTARIO: 020506030101 Desayunos escolares 020506030102 Desayuno escolar comunitario  
 OBJETIVO DEL PROGRAMA PRESUPUESTARIO: Incluye acciones enfocadas a la mejora del estado de nutrición de los niños en edad preescolar y escolar que sean diagnosticados por el DIF con desnutrición o en riesgo, a través de la entrega de desayunos escolares fríos o raciones vespertinas en planteles escolares públicos. Ubicados principalmente en zonas indígenas, rurales y urbano marginadas del territorio Estatal.  
 DEPENDENCIA GENERAL: E00 AREA DE OPERACIÓN  
 DEPENDENCIA AUXILIAR: 311 Área de Servicios Nutricionales

ESTRUCTURA DEL INDICADOR

NOMBRE DEL INDICADOR: Porcentaje de desayunos escolares entregados a la población infantil del municipio.  
 FÓRMULA DEL CÁLCULO: (Desayunos escolares distribuidos/Desayunos escolares programados a entregar) \*100  
 INTERPRETACIÓN: A mayor valor del indicador, mayor número de desayunos escolares entregados.  
 DIMENSIÓN QUE ATIENDE: Eficiencia FRECUENCIA DE MEDICIÓN: Trimestral  
 DESCRIPCIÓN DEL FACTOR DE COMPARACIÓN: Total de desayunos escolares entregados durante 2018  
 AMBITO GEOGRAFICO: Municipio de Toluca  
 COBERTURA: Población del municipio  
 LINEA BASE: 2,353,728  
 Numero: NC 1

COMPORTAMIENTO DE LAS VARIABLES DURANTE EL TRIMESTRE: Octubre-Diciembre

VARIABLE	UNIDAD DE MEDIDA	OPERACION	META ANUAL	AVANCE TRIMESTRAL				AVANCE ACUMULADO			
				Programado	%	Alcanzado	%	Programado	%	Alcanzado	%
Desayunos escolares distribuidos	Desayuno	Sumable	3,036,046.00	825,930.00	27.20	926,357.00	112.16	3,036,046.00	100.00	2,940,325.00	96.85
Desayunos escolares programados a entregar	Desayuno	Sumable	3,036,046.00	825,930.00	27.20	926,357.00	112.16	3,036,046.00	100.00	3,095,414.00	101.96

COMPORTAMIENTO DEL INDICADOR

DESCRIPCION DE LA META ANUAL

Calcula el porcentaje de desayunos escolares distribuidos con respecto a los programados, esperándose una calificación final del 100%

META ANUAL	TRIMESTRE: Octubre-Diciembre							
	AVANCE TRIMESTRAL				AVANCE ACUMULADO			
	Programado	Alcanzado	EF%	SEMAFORO	Programado	Alcanzado	EF%	SEMAFORO
100.00	100.00	100.00	100.00	Adecuado	100.00	94.99	94.99	Adecuado

DESCRIPCION DE RESULTADOS Y JUSTIFICACION EN CASO DE VARIACION SUPERIOR A +/- 10% RESPECTO A LO PROGRAMADO:  
Se cumple a cabalidad con la meta


EVALUACION DEL INDICADOR

El resultado del indicador se encuentra en nivel aceptable, se continuará sumando esfuerzos a fin de mantener la calificación del indicador

DEPENDENCIA GENERAL: E00 AREA DE OPERACIÓN  
DEPENDENCIA AUXILIAR: 311 Área de Servicios Nutricionales



Lic. Eduardo Cienfuegos Sánchez



Lic. Pedro Landerós Rodríguez



PbRm-08b FICHA TECNICA DE SEGUIMIENTO DE INDICADORES 2019 DE GESTIÓN O ESTRATEGICO

SISTEMA MUNICIPAL DIF DE TOLUCA

TIPO DE FICHA OSFEM

**PILAR DE DESARROLLO / EJE TRANSVERSAL:** 1 Pilar 1 Social  
**TEMA DE DESARROLLO:** Alimentación y nutrición para las familias.  
**PROGRAMA PRESUPUESTARIO:** 02050603 Alimentación para la población infantil  
**PROYECTO PRESUPUESTARIO:** 020506030101 Desayunos escolares 020506030102 Desayuno escolar comunitario  
**OBJETIVO DEL PROGRAMA PRESUPUESTARIO:** Incluye acciones enfocadas a la mejora del estado de nutrición de los niños en edad preescolar y escolar que sean diagnosticados por el DIF con desnutrición o en riesgo, a través de la entrega de desayunos escolares fríos o raciones vespertinas en planteles escolares públicos, ubicados principalmente en zonas indígenas, rurales y urbano marginadas del territorio Estatal.  
**DEPENDENCIA GENERAL:** E00 AREA DE OPERACIÓN  
**DEPENDENCIA AUXILIAR:** 311 Área de Servicios Nutricionales

ESTRUCTURA DEL INDICADOR

**NOMBRE DEL INDICADOR:** Porcentaje de raciones alimentarias entregadas  
**FÓRMULA DEL CÁLCULO:** (Raciones alimentarias distribuidas/Raciones alimentarias programadas a entregar) \*100  
**INTERPRETACIÓN:** A mayor valor del indicador, mayor número de raciones alimentarias entregadas  
**DIMENSIÓN QUE ATIENDE:** Eficiencia **FRECUENCIA DE MEDICIÓN:** Trimestral  
**DESCRIPCIÓN DEL FACTOR DE COMPARACIÓN:** Total de raciones alimentarias entregadas durante 2018  
**AMBITO GEOGRAFICO:** Municipio de Toluca  
**COBERTURA:** Población del municipio  
**LÍNEA BASE:** 559,264  
**Numero:** NC 2

COMPORTAMIENTO DE LAS VARIABLES DURANTE EL TRIMESTRE: Octubre-Diciembre

VARIABLE	UNIDAD DE MEDIDA	OPERACION	META ANUAL	AVANCE TRIMESTRAL				AVANCE ACUMULADO			
				Programado	%	Alcanzado	%	Programado	%	Alcanzado	%
Raciones alimentarias distribuidas	Ración	Sumable	713,415.00	193,590.00	27.14	224,663.00	116.05	713,415.00	100.00	698,293.00	97.88
Raciones alimentarias programadas a entregar	Ración	Sumable	713,415.00	193,590.00	27.14	224,663.00	116.05	713,415.00	100.00	734,684.00	102.98

COMPORTAMIENTO DEL INDICADOR

DESCRIPCIÓN DE LA META ANUAL

Calcula el porcentaje de raciones alimentarias distribuidas con respecto a las raciones alimentarias programadas


META ANUAL	TRIMESTRE: Octubre-Diciembre							
	AVANCE TRIMESTRAL				AVANCE ACUMULADO			
	Programado	Alcanzado	EF%	SEMAFORO	Programado	Alcanzado	EF%	SEMAFORO
100.00	100.00	100.00	100.00	Adecuado	100.00	95.05	95.05	Adecuado

DESCRIPCIÓN DE RESULTADOS Y JUSTIFICACIÓN EN CASO DE VARIACIÓN SUPERIOR A +10% RESPECTO A LO PROGRAMADO:  
Se presenta incremento con respecto a lo programado, derivado de la nueva asignación de beneficiarios por parte de DIFEM

EVALUACION DEL INDICADOR

El resultado del indicador se encuentra en nivel aceptable, se continuará sumando esfuerzos a fin de mejorar la calificación del indicador

DEPENDENCIA GENERAL:  
DEPENDENCIA AUXILIAR:





SISTEMA MUNICIPAL DIF DE TOLUCA

PbRm-08b FICHA TECNICA DE SEGUIMIENTO DE INDICADORES 2019 DE GESTIÓN O ESTRATEGICO



TIPO DE FICHA OSFEM

PILAR DE DESARROLLO / EJE TRANSVERSAL: 1 Pilar 1: Social  
 TEMA DE DESARROLLO: Alimentación y nutrición para las familias.  
 PROGRAMA PRESUPUESTARIO: 02050603 Alimentación para la población infantil  
 PROYECTO PRESUPUESTARIO: 020506030101 Desayunos escolares 020506030102 Desayuno escolar comunitario  
 OBJETIVO DEL PROGRAMA PRESUPUESTARIO: Incluye acciones enfocadas a la mejora del estado de nutrición de los niños en edad preescolar y escolar que sean diagnosticados por el DIF con desnutrición o en riesgo, a través de la entrega de desayunos escolares fríos o raciones vespertinas en planteles escolares públicos, ubicados principalmente en zonas indígenas, rurales y urbano marginadas del territorio Estatal.  
 DEPENDENCIA GENERAL: E00 AREA DE OPERACIÓN  
 DEPENDENCIA AUXILIAR: 311 Área de Servicios Nutricionales

ESTRUCTURA DEL INDICADOR

NOMBRE DEL INDICADOR: Porcentaje de escuelas beneficiarias de desayunos escolares  
 FÓRMULA DEL CÁLCULO: (Escuelas beneficiarias del municipio con el programa de desayunos escolares/Total de escuelas de nivel escolar y preescolar del municipio) \*100  
 INTERPRETACIÓN: A mayor valor del indicador, mayor numero de escuelas beneficiarias de desayunos escolares  
 DIMENSIÓN QUE ATIENDE: Eficiencia FRECUENCIA DE MEDICIÓN: Semestral  
 DESCRIPCIÓN DEL FACTOR DE COMPARACIÓN: Número de escuelas beneficiarias con desayunos escolares durante 2018  
 AMBITO GEOGRAFICO: Municipio de Toluca  
 COBERTURA: Población del municipio  
 LINEA BASE: 148  
 Numero: NA 1.1

COMPORTAMIENTO DE LAS VARIABLES DURANTE EL TRIMESTRE: Octubre-Diciembre

VARIABLE	UNIDAD DE MEDIDA	OPERACION	META ANUAL	AVANCE TRIMESTRAL				AVANCE ACUMULADO			
				Programado	%	Alcanzado	%	Programado	%	Alcanzado	%
Escuelas beneficiarias del municipio con el programa de desayunos escolares	Escuela	No sumable	151.00	151.00	100.00	151.00	100.00	151.00	100.00	151.00	100.00
Total de escuelas de nivel escolar y preescolar del municipio	Escuela	No sumable	213.00	213.00	100.00	213.00	100.00	213.00	100.00	213.00	100.00

COMPORTAMIENTO DEL INDICADOR

DESCRIPCION DE LA META ANUAL


META ANUAL	TRIMESTRE: Octubre-Diciembre							
	AVANCE TRIMESTRAL				AVANCE ACUMULADO			
	Programado	Alcanzado	EP%	SEMAFOPO	Programado	Alcanzado	EP%	SEMAFORO
70.89	70.89	70.89	100.00	Adecuado	70.89	70.89	100.00	Adecuado

DESCRIPCION DE RESULTADOS Y JUSTIFICACION EN CASO DE VARIACION SUPERIOR A +10% RESPECTO A LO PROGRAMADO:  
Se cumple con la meta programada anual

EVALUACION DEL INDICADOR

El resultado del indicador se encuentra en nivel optimo, se continuará sumando esfuerzos a fin de permanecer con la misma calificación

DEPENDENCIA GENERAL: E00 AREA DE OPERACIÓN  
DEPENDENCIA AUXILIAR: 311 Área de Servicios Nutricionales





SISTEMA MUNICIPAL DIF DE TOLUCA

PbRm-08b FICHA TECNICA DE SEGUIMIENTO DE INDICADORES 2019 DE GESTIÓN O ESTRATEGICO



TIPO DE FICHA: OSFEM

PILAR DE DESARROLLO / EJE TRANSVERSAL: 1 Pilar 1: Social  
 TEMA DE DESARROLLO: Alimentación y nutrición para las familias.  
 PROGRAMA PRESUPUESTARIO: 02050603 Alimentación para la población infantil  
 PROYECTO PRESUPUESTARIO: 020506030101 Desayunos escolares 020506030102 Desayuno escolar comunitario  
 OBJETIVO DEL PROGRAMA PRESUPUESTARIO: Incluye acciones enfocadas a la mejora del estado de nutrición de los niños en edad preescolar y escolar que sean diagnosticados por el DIF con desnutrición o en riesgo, a través de la entrega de desayunos escolares fríos o raciones vespertinas en planteles escolares públicos, ubicados principalmente en zonas indígenas, rurales y urbano marginadas del territorio Estatal.  
 DEPENDENCIA GENERAL: E00 AREA DE OPERACIÓN  
 DEPENDENCIA AUXILIAR: 311 Área de Servicios Nutricionales

ESTRUCTURA DEL INDICADOR

NOMBRE DEL INDICADOR: Porcentaje de inspecciones físicas de la entrega de los desayunos escolares  
 FÓRMULA DEL CÁLCULO:  $(\text{Inspecciones físicas de la entrega de los desayunos escolares realizadas} / \text{Inspecciones físicas de la entrega de los desayunos escolares programadas}) * 100$   
 INTERPRETACIÓN: A mayor valor del indicador, mayor número de inspecciones físicas realizadas  
 DIMENSIÓN QUE ATIENDE: Eficiencia FRECUENCIA DE MEDICIÓN: Mensual  
 DESCRIPCIÓN DEL FACTOR DE COMPARACIÓN: Número de inspecciones físicas realizadas durante 2018  
 AMBITO GEOGRAFICO: Municipio de Toluca  
 COBERTURA: Población del municipio  
 LINEA BASE: 541  
 Numero NA 1.2

COMPORTAMIENTO DE LAS VARIABLES DURANTE EL TRIMESTRE: Octubre-Diciembre

VARIABLE	UNIDAD DE MEDIDA	OPERACION	META ANUAL	AVANCE TRIMESTRAL			AVANCE ACUMULADO				
				Programado	%	Alcanzado	%	Programado	%	Alcanzado	%
Inspecciones físicas de la entrega de los desayunos escolares realizadas	Inspección	Sumable	1,812.00	453.00	25.00	453.00	100.00	1,812.00	100.00	1,812.00	100.00
Inspecciones físicas de la entrega de los desayunos escolares programadas	Inspección	Sumable	1,812.00	453.00	25.00	453.00	100.00	1,812.00	100.00	1,812.00	100.00

COMPORTAMIENTO DEL INDICADOR

DESCRIPCIÓN DE LA META ANUAL

Calcula el porcentaje de inspecciones físicas realizadas con respecto a las programadas, esperando una calificación anual de 100%

META ANUAL	TRIMESTRE: Octubre-Diciembre							
	AVANCE TRIMESTRAL				AVANCE ACUMULADO			
	Programado	Alcanzado	EF%	SEMAFORO	Programado	Alcanzado	EF%	SEMAFORO
100.00	100.00	100.00	100.00	Adecuado	100.00	100.00	100.00	Adecuado

DESCRIPCIÓN DE RESULTADOS Y JUSTIFICACIÓN EN CASO DE VARIACIÓN SUPERIOR A +10% RESPECTO A LO PROGRAMADO  
Se cumple a cabalidad la meta programada.

EVALUACION DEL INDICADOR

El resultado del indicador se encuentra en nivel adecuado, se continuará sumando esfuerzos a fin de permanecer con la misma calificación.

DEPENDENCIA GENERAL: E00 AREA DE OPERACIÓN  
DEPENDENCIA AUXILIAR: 311 Área de Servicios Nutricionales





SISTEMA MUNICIPAL DIF DE TOLUCA

PbRm-08b FICHA TECNICA DE SEGUIMIENTO DE INDICADORES 2019 DE GESTIÓN O ESTRATEGICO

TIPO DE FICHA: OSFEM

PILAR DE DESARROLLO / EJE TRANSVERSAL: 1 Pilar 1: Social

TEMA DE DESARROLLO: Alimentación y nutrición para las familias

PROGRAMA PRESUPUESTARIO: 02050603 Alimentación para la población infantil

PROYECTO PRESUPUESTARIO: 020506030101 Desayunos escolares 020506030102 Desayuno escolar comunitario

OBJETIVO DEL PROGRAMA PRESUPUESTARIO: Incluye acciones enfocadas a la mejora del estado de nutrición de los niños en edad preescolar y escolar que sean diagnosticados por el DIF con desnutrición o en riesgo, a través de la entrega de desayunos escolares fríos o raciones vespertinas en planteles escolares públicos, ubicados principalmente en zonas indígenas, rurales y urbano marginadas del territorio Estatal

DEPENDENCIA GENERAL: E00 AREA DE OPERACIÓN

DEPENDENCIA AUXILIAR: 311 Área de Servicios Nutricionales

ESTRUCTURA DEL INDICADOR

NOMBRE DEL INDICADOR: Porcentaje de escuelas beneficiarias de raciones alimentarias

FÓRMULA DEL CÁLCULO:  $(\text{Escuelas beneficiarias del municipio con el programa de raciones alimentarias} / \text{Total de escuelas de nivel escolar y preescolar del municipio}) * 100$

INTERPRETACIÓN: A mayor valor del indicador, mayor número de escuelas beneficiarias

DIMENSIÓN QUE ATIENDE: Eficiencia

DESCRIPCIÓN DEL FACTOR DE COMPARACIÓN: Número de escuelas beneficiarias de raciones alimentarias

AMBITO GEOGRAFICO: Municipio de Toluca

COBERTURA: Población del municipio

LÍNEA BASE: 36

FRECUENCIA DE MEDICIÓN: Semestral

Número: NA 2.1

COMPORTAMIENTO DE LAS VARIABLES DURANTE EL TRIMESTRE: Octubre-Diciembre

VARIABLE	UNIDAD DE MEDIDA	OPERACION	META ANUAL	AVANCE TRIMESTRAL			AVANCE ACUMULADO				
				Programado	%	Alcanzado	%	Programado	%	Alcanzado	%
Escuelas beneficiarias del municipio con el programa de raciones alimentarias	Escuela	No sumable	38.00	38.00	100.00	38.00	100.00	38.00	100.00	38.00	100.00
Total de escuelas de nivel escolar y preescolar del municipio	Escuela	No sumable	213.00	213.00	100.00	213.00	100.00	213.00	100.00	213.00	100.00

COMPORTAMIENTO DEL INDICADOR

DESCRIPCIÓN DE LA META ANUAL

Calcula el porcentaje de escuelas beneficiarias de raciones alimentarias con respecto al total de escuelas del municipio se espera un obtener una calificación de


META ANUAL	TRIMESTRE: Octubre-Diciembre							
	AVANCE TRIMESTRAL				AVANCE ACUMULADO			
	Programado	Alcanzado	EF%	SEMAFORO	Programado	Alcanzado	EF%	SEMAFORO
17.84	17.84	17.84	100.00	Adecuado	17.84	17.84	100.00	Adecuado

DESCRIPCIÓN DE RESULTADOS Y JUSTIFICACIÓN EN CASO DE VARIACIÓN SUPERIOR A ±10% RESPECTO A LO PROGRAMADO  
Se cumple con la meta programada anual

EVALUACION DEL INDICADOR

El resultado del indicador se encuentra en nivel óptimo, se continuará sumando esfuerzos a fin de permanecer con la misma calificación

DEPENDENCIA GENERAL: E00 AREA DE OPERACIÓN  
DEPENDENCIA AUXILIAR: 311 Área de Servicios Nutricionales





SISTEMA MUNICIPAL DIF DE TOLUCA

PbRm-08b FICHA TECNICA DE SEGUIMIENTO DE INDICADORES 2019 DE GESTIÓN O ESTRATEGICO

TIPO DE FICHA: OSFEM

PILAR DE DESARROLLO / EJE TRANSVERSAL: 1 Pilar 1 - Social  
 TEMA DE DESARROLLO: Alimentación y nutrición para las familias  
 PROGRAMA PRESUPUESTARIO: 02050603 Alimentación para la población infantil  
 PROYECTO PRESUPUESTARIO: 020506030101 Desayunos escolares 020506030102 Desayuno escolar comunitario  
 OBJETIVO DEL PROGRAMA PRESUPUESTARIO: Incluye acciones enfocadas a la mejora del estado de nutrición de los niños en edad preescolar y escolar que sean diagnosticados por el DIF con desnutrición o en riesgo, a través de la entrega de desayunos escolares fríos o raciones vespertinas en planteles escolares públicos, ubicados principalmente en zonas indígenas, rurales y urbano marginadas del territorio Estatal.  
 DEPENDENCIA GENERAL: E00 AREA DE OPERACIÓN  
 DEPENDENCIA AUXILIAR: 311 Área de Servicios Nutricionales

ESTRUCTURA DEL INDICADOR

NOMBRE DEL INDICADOR: Porcentaje de inspecciones físicas de la entrega de raciones alimentarias  
 FÓRMULA DEL CALCULO:  $(\text{Inspecciones físicas de la entrega de raciones alimentarias realizadas} / \text{Inspecciones físicas de la entrega de las raciones alimentarias programadas}) * 100$   
 INTERPRETACIÓN: A mayor valor del indicador, mayor número de inspecciones físicas realizadas  
 DIMENSIÓN QUE ATIENDE: Eficiencia FRECUENCIA DE MEDICIÓN: Mensual  
 DESCRIPCIÓN DEL FACTOR DE COMPARACIÓN: Número de inspecciones físicas de la entrega de raciones alimentarias realizadas durante 2018  
 AMBITO GEOGRAFICO: Municipio de Toluca  
 COBERTURA: Población del municipio  
 LINEA BASE: 66  
 Número: NA 2.2

COMPORTAMIENTO DE LAS VARIABLES DURANTE EL TRIMESTRE: Octubre-Diciembre

VARIABLE	UNIDAD DE MEDIDA	OPERACION	META ANUAL	AVANCE TRIMESTRAL				AVANCE ACUMULADO			
				Programado	%	Alcanzado	%	Programado	%	Alcanzado	%
Inspecciones físicas de la entrega de raciones alimentarias realizadas	Inspección	Sumable	456.00	114.00	25.00	123.00	107.89	456.00	100.00	465.00	101.97
Inspecciones físicas de la entrega de las raciones alimentarias programadas	Inspección	Sumable	456.00	114.00	25.00	123.00	107.89	456.00	100.00	465.00	101.97

COMPORTAMIENTO DEL INDICADOR

DESCRIPCION DE LA META ANUAL

Calcula el porcentaje de inspecciones físicas realizadas con respecto a las programadas, esperando una calificación final de 100%

META ANUAL	TRIMESTRE: Octubre-Diciembre							
	AVANCE TRIMESTRAL				AVANCE ACUMULADO			
	Programado	Alcanzado	EF%	SEMAFORO	Programado	Alcanzado	EF%	SEMAFORO
100.00	100.00	100.00	100.00	Adecuado	100.00	100.00	100.00	Adecuado

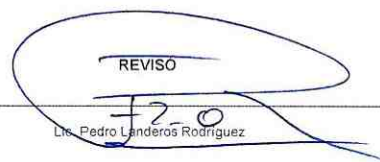
DESCRIPCIÓN DE RESULTADOS Y JUSTIFICACIÓN EN CASO DE VARIACIÓN SUPERIOR A ± 10% RESPECTO A LO PROGRAMADO  
Se cumple a cabalidad la meta programada

EVALUACION DEL INDICADOR

El resultado del indicador se encuentra en nivel adecuado, se continuará sumando esfuerzos a fin de permanecer con la misma calificación

DEPENDENCIA GENERAL:  
DEPENDENCIA AUXILIAR:

E00 AREA DE OPERACIÓN  
311 Área de Servicios Nutricionales





PbRm-08b FICHA TECNICA DE SEGUIMIENTO DE INDICADORES 2019 DE GESTIÓN O ESTRATEGICO

SISTEMA MUNICIPAL DIF DE TOLUCA

TIPO DE FICHA: OSFEM

PILAR DE DESARROLLO / EJE TRANSVERSAL: 1 Pilar 1: Social

TEMA DE DESARROLLO: Alimentación y nutrición para las familias

PROGRAMA PRESUPUESTARIO: 02050603 Alimentación para la población infantil

PROYECTO PRESUPUESTARIO: 020506030101 Desayunos escolares 020506030102 Desayuno escolar comunitario

OBJETIVO DEL PROGRAMA PRESUPUESTARIO: Incluye acciones enfocadas a la mejora del estado de nutrición de los niños en edad preescolar y escolar que sean diagnosticados por el DIF con desnutrición o en riesgo, a través de la entrega de desayunos escolares fríos o raciones vespertinas en planteles escolares públicos, ubicados principalmente en zonas indígenas, rurales y urbano marginadas del territorio Estatal

DEPENDENCIA GENERAL: E00 AREA DE OPERACIÓN

DEPENDENCIA AUXILIAR: 311 Área de Servicios Nutricionales

ESTRUCTURA DEL INDICADOR

NOMBRE DEL INDICADOR: Porcentaje de tomas de peso y talla realizadas a la población beneficiada con el programa.

FÓRMULA DEL CÁLCULO: (Número de tomas de peso y talla realizadas a la población beneficiaria/ Número de tomas de peso y talla programadas a realizar) \*100

INTERPRETACIÓN: A mayor valor del indicador: mayor número de tomas de peso y talla realizadas

DIMENSIÓN QUE ATIENDE: Eficiencia FRECUENCIA DE MEDICIÓN: Semestral

DESCRIPCIÓN DEL FACTOR DE COMPARACIÓN: No se cuenta con cifras históricas

AMBITO GEOGRAFICO: Municipio de Toluca

COBERTURA: Población del municipio

LÍNEA BASE: 0

Numero: NA 3.1

COMPORTAMIENTO DE LAS VARIABLES DURANTE EL TRIMESTRE: Octubre-Diciembre

VARIABLE	UNIDAD DE MEDIDA	OPERACION	META ANUAL	AVANCE TRIMESTRAL				AVANCE ACUMULADO			
				Programado	%	Alcanzado	%	Programado	%	Alcanzado	%
Número de tomas de peso y talla realizadas a la población beneficiaria	Toma de peso y talla	Sumable	75,100.00	54,800.00	72.97	54,306.00	99.10	75,100.00	100.00	74,177.00	98.77
Número de tomas de peso y talla programadas a realizar	Toma de peso y talla	Sumable	75,100.00	54,800.00	72.97	54,306.00	99.10	75,100.00	100.00	74,177.00	98.77

COMPORTAMIENTO DEL INDICADOR

DESCRIPCIÓN DE LA META ANUAL

Mide la eficacia entre las tomas de peso y talla realizadas y las programadas. Se espera un resultado del 100% anual

META ANUAL	TRIMESTRE: Octubre-Diciembre							
	AVANCE TRIMESTRAL				AVANCE ACUMULADO			
	Programado	Alcanzado	EF%	SEMAFORO	Programado	Alcanzado	EF%	SEMAFORO
100.00	100.00	100.00	100.00	Adecuado	100.00	100.00	100.00	Adecuado

DESCRIPCIÓN DE RESULTADOS Y JUSTIFICACIÓN EN CASO DE VARIACIÓN SUPERIOR A ± 10 % RESPECTO A LO PROGRAMADO  
Se cumple con la meta programada anual

EVALUACION DEL INDICADOR


El resultado del indicador se encuentra en nivel óptimo, se continuará sumando esfuerzos a fin de permanecer con la misma calificación

DEPENDENCIA GENERAL:

E00 AREA DE OPERACION

DEPENDENCIA AUXILIAR:

311 Área de Servicios Nutricionales







PbRm-08b FICHA TECNICA DE SEGUIMIENTO DE INDICADORES 2019 DE GESTIÓN O ESTRATEGICO

SISTEMA MUNICIPAL DIF DE TOLUCA

TIPO DE FICHA: OSFEM

PILAR DE DESARROLLO / EJE TRANSVERSAL: 1 Pilar 1 Social  
 TEMA DE DESARROLLO: Alimentación y nutrición para las familias  
 PROGRAMA PRESUPUESTARIO: 02060501 Alimentación y nutrición familiar  
 PROYECTO PRESUPUESTARIO: 020605010102 Dotación alimenticia a población marginada 020605010103 Cultura alimentaria  
 020605010105 Huertos familiares  
 OBJETIVO DEL PROGRAMA PRESUPUESTARIO: Incluye el grupo de proyectos que tienen como propósito procurar elevar el estado nutricional de grupos vulnerables, promover la autosuficiencia alimenticia en zonas y comunidades marginadas, y fomentar hábitos adecuados de consumo.  
 DEPENDENCIA GENERAL: E00 ÁREA DE OPERACIÓN  
 DEPENDENCIA AUXILIAR: 311 Área de Servicios Nutricionales

ESTRUCTURA DEL INDICADOR

NOMBRE DEL INDICADOR: Tasa de variación en el número de familias beneficiadas con apoyos alimentarios  
 FÓRMULA DEL CÁLCULO: ((Familias beneficiadas con apoyos alimentarios en el año actual/Familias beneficiadas con apoyos alimentarios en el año anterior)-1) \*100  
 INTERPRETACIÓN: A mayor valor del indicador, mayor número de familias beneficiadas con apoyos alimentarios  
 DIMENSIÓN QUE ATIENDE: Eficiencia FRECUENCIA DE MEDICIÓN: Anual  
 DESCRIPCIÓN DEL FACTOR DE COMPARACIÓN: Número de familias beneficiadas con apoyos alimentarios  
 AMBITO GEOGRAFICO: Municipio de Toluca  
 COBERTURA: Población del municipio  
 LINEA BASE: 6,295  
 Numero: NF 1

COMPORTAMIENTO DE LAS VARIABLES DURANTE EL TRIMESTRE: Octubre-Diciembre

VARIABLE	UNIDAD DE MEDIDA	OPERACION	META ANUAL	AVANCE TRIMESTRAL				AVANCE ACUMULADO			
				Programado	%	Alcanzado	%	Programado	%	Alcanzado	%
Familias beneficiadas con apoyos alimentarios en el año actual	Familia	No sumable	4,000.00	4,000.00	100.00	4,000.00	100.00	4,000.00	100.00	4,000.00	100.00
Familias beneficiadas con apoyos alimentarios en el año anterior	Familia	No sumable	6,295.00	6,295.00	100.00	6,295.00	100.00	6,295.00	100.00	6,295.00	100.00

COMPORTAMIENTO DEL INDICADOR

DESCRIPCION DE LA META ANUAL

Calcula la variación de familias beneficiadas en el ejercicio fiscal corriente con respecto al año anterior, esperando un valor de -36.46% debido a la cancelación de apoyos alimentarios por DIFEM

META ANUAL	TRIMESTRE: Octubre-Diciembre							
	AVANCE TRIMESTRAL				AVANCE ACUMULADO			
	Programado	Alcanzado	EF%	SEMAFORO	Programado	Alcanzado	EF%	SEMAFORO
-36.46	-36.46	-36.46	100.00	Adecuado	-36.46	-36.46	100.00	Adecuado

DESCRIPCIÓN DE RESULTADOS Y JUSTIFICACIÓN EN CASO DE VARIACIÓN SUPERIOR A ± 10% RESPECTO A LO PROGRAMADO  
 Este indicador se cumple a cabalidad

EVALUACION DEL INDICADOR

El resultado del indicador se encuentra en nivel optimo, cumpliendo satisfactorios a fin de programar con la mejor calificación

DEPENDENCIA GENERAL: E00 ÁREA DE OPERACIÓN

DEPENDENCIA AUXILIAR: 311 Área de Servicios Nutricionales





PbRm-08b FICHA TECNICA DE SEGUIMIENTO DE INDICADORES 2019 DE GESTIÓN O ESTRATEGICO

SISTEMA MUNICIPAL DIF DE TOLUCA

TIPO DE FICHA: OSFEM

PILAR DE DESARROLLO / EJE TRANSVERSAL: 1 Pilar 1. Social  
 TEMA DE DESARROLLO: Alimentación y nutrición para las familias  
 PROGRAMA PRESUPUESTARIO: 02060501 Alimentación y nutrición familiar  
 PROYECTO PRESUPUESTARIO: 020605010102 Dotación alimenticia a población marginada 020605010103 Cultura alimentaria  
 020605010105 Huertos familiares  
 OBJETIVO DEL PROGRAMA PRESUPUESTARIO: Incluye el grupo de proyectos que tienen como propósito procurar elevar el estado nutricional de grupos vulnerables, promover la autosuficiencia alimenticia en zonas y comunidades marginadas, y fomentar hábitos adecuados de consumo  
 DEPENDENCIA GENERAL: E00 AREA DE OPERACIÓN  
 DEPENDENCIA AUXILIAR: 311 Área de Servicios Nutricionales

ESTRUCTURA DEL INDICADOR

NOMBRE DEL INDICADOR: Tasa de variación en el número de apoyos alimentarios.  
 FÓRMULA DEL CÁLCULO:  $((\text{Apoyos alimentarios entregados en el año actual} / \text{Apoyos alimentarios entregados en el año anterior}) - 1) * 100$   
 INTERPRETACIÓN: A mayor valor del indicador mayor número de apoyos alimentarios otorgados en el año actual  
 DIMENSIÓN QUE ATIENDE: Eficiencia FRECUENCIA DE MEDICIÓN: Anual  
 DESCRIPCIÓN DEL FACTOR DE COMPARACIÓN: Numero de apoyos alimentarios otorgados durante 2018  
 AMBITO GEOGRAFICO: Municipio de Toluca  
 COBERTURA: Población del municipio  
 LINEA BASE: 40,771  
 Numero: NP 1

COMPORTAMIENTO DE LAS VARIABLES DURANTE EL TRIMESTRE: Octubre-Diciembre

VARIABLE	UNIDAD DE MEDIDA	OPERACION	META ANUAL	AVANCE TRIMESTRAL				AVANCE ACUMULADO			
				Programado	%	Alcanzado	%	Programado	%	Alcanzado	%
Apoyos alimentarios entregados en el año actual	Apoyo	No sumable	36,000.00	36,000.00	100.00	19,154.00	53.21	36,000.00	100.00	19,154.00	53.21
Apoyos alimentarios entregados en el año anterior	Apoyo	No sumable	40,771.00	40,771.00	100.00	40,771.00	100.00	40,771.00	100.00	40,771.00	100.00

COMPORTAMIENTO DEL INDICADOR

DESCRIPCION DE LA META ANUAL

Calcula el incremento de apoyos alimentarios con respecto al año anterior. Se presenta un -11.70% debido a la cancelación de los programas de apoyo alimentario por parte de DIFEM

META ANUAL	TRIMESTRE: Octubre-Diciembre							
	AVANCE TRIMESTRAL				AVANCE ACUMULADO			
	Programado	Alcanzado	EF%	SEMAFORO	Programado	Alcanzado	EF%	SEMAFORO
-11.70	-11.70	-53.02	453.16	Critico	-11.70	-53.02	453.16	Critico

DESCRIPCION DE RESULTADOS Y JUSTIFICACION EN CASO DE VARIACION SUPERIOR A +/- 10% RESPECTO A LO PROGRAMADO  
Se presentó un desfase en la compra de las despensas, motivo por el cual se retrasa la entrega de las mismas.

EVALUACION DEL INDICADOR

El resultado del indicador se implementarán estrategias que permitan mejorar los resultados

DEPENDENCIA GENERAL: E00 AREA DE OPERACION  
DEPENDENCIA AUXILIAR: 311 Área de Servicios Nutricionales

ELABORÓ  
  
 Lic. Eduardo Cienfuegos Sánchez

REVISÓ  
  
 Lic. Pedro Landereros Rodríguez



PbRm-08b FICHA TECNICA DE SEGUIMIENTO DE INDICADORES 2019 DE GESTIÓN O ESTRATEGICO

SISTEMA MUNICIPAL DIF DE TOLUCA

TIPO DE FICHA: OSFEM

PILAR DE DESARROLLO / EJE TRANSVERSAL: 1 Pilar 1. Social  
 TEMA DE DESARROLLO: Alimentación y nutrición para las familias  
 PROGRAMA PRESUPUESTARIO: 02060501 Alimentación y nutrición familiar  
 PROYECTO PRESUPUESTARIO: 020605010102 Dotación alimenticia a población marginada 020605010103 Cultura alimentaria  
 020605010105 Huertos familiares  
 OBJETIVO DEL PROGRAMA PRESUPUESTARIO: Incluye el grupo de proyectos que tienen como propósito procurar elevar el estado nutricional de grupos vulnerables, promover la autosuficiencia alimenticia en zonas y comunidades marginadas, y fomentar hábitos adecuados de consumo  
 DEPENDENCIA GENERAL: E00 AREA DE OPERACIÓN  
 DEPENDENCIA AUXILIAR: 311 Área de Servicios Nutricionales

ESTRUCTURA DEL INDICADOR

NOMBRE DEL INDICADOR: Porcentaje de población beneficiada de apoyos alimentarios.  
 FÓRMULA DEL CÁLCULO: (Población beneficiada de apoyos alimentarios/ Población programada por beneficiar) \*100  
 INTERPRETACIÓN: A mayor valor del indicador, mayor número de personas beneficiadas con apoyos alimentarios  
 DIMENSIÓN QUE ATIENDE: Eficiencia FRECUENCIA DE MEDICIÓN: Semestral  
 DESCRIPCIÓN DEL FACTOR DE COMPARACIÓN: Numero de apoyos alimentarios otorgados durante 2018  
 AMBITO GEOGRAFICO: Municipio de Toluca  
 COBERTURA: Población del municipio  
 LINEA BASE: 40,771  
 Numero: NC 1

COMPORTAMIENTO DE LAS VARIABLES DURANTE EL TRIMESTRE: Octubre-Diciembre

VARIABLE	UNIDAD DE MEDIDA	OPERACION	META ANUAL	AVANCE TRIMESTRAL			AVANCE ACUMULADO		
				Programado	%	Alcanzado	Programado	%	Alcanzado
Población beneficiada de apoyos alimentarios	Persona	No sumable	4,000.00	4,000.00	100.00	4,000.00	100.00	4,000.00	100.00
Población programada por beneficiar	Persona	No sumable	4,000.00	4,000.00	100.00	4,000.00	100.00	4,000.00	100.00

COMPORTAMIENTO DEL INDICADOR

DESCRIPCION DE LA META ANUAL

Se espera un 100% de calificación final, al beneficiar al total de población en padrón

META ANUAL	TRIMESTRE: Octubre-Diciembre							
	AVANCE TRIMESTRAL				AVANCE ACUMULADO			
	Programado	Alcanzado	EF%	SEMAFORO	Programado	Alcanzado	EF%	SEMAFORO
100.00	100.00	100.00	100.00	Adecuado	100.00	100.00	100.00	Adecuado

DESCRIPCIÓN DE RESULTADOS Y JUSTIFICACIÓN EN CASO DE VARIACIÓN SUPERIOR A ±10% RESPECTO A LO PROGRAMADO:  
 Se cumple con el total de beneficiarios programados

EVALUACION DEL INDICADOR

El resultado del indicador se encuentra en nivel optimo, se continuará sumando esfuerzos a fin de permanecer con la misma calificación.

DEPENDENCIA GENERAL:

DEPENDENCIA AUXILIAR:



REVISÓ  
 Lic. Pedro Lanberos Rodríguez



PbRm-08b FICHA TECNICA DE SEGUIMIENTO DE INDICADORES 2019 DE GESTIÓN O ESTRATEGICO

SISTEMA MUNICIPAL DIF DE TOLUCA

TIPO DE FICHA: OSFEM

PILAR DE DESARROLLO / EJE TRANSVERSAL: 1 Pilar 1 Social  
 TEMA DE DESARROLLO: Alimentación y nutrición para las familias.  
 PROGRAMA PRESUPUESTARIO: 02060501 Alimentación y nutrición familiar  
 PROYECTO PRESUPUESTARIO: 020605010102 Dotación alimenticia a población marginada 020605010103 Cultura alimentaria  
 020605010105 Huertos familiares  
 OBJETIVO DEL PROGRAMA PRESUPUESTARIO: Incluye el grupo de proyectos que tienen como propósito procurar elevar el estado nutricional de grupos vulnerables, promover la autosuficiencia alimenticia en zonas y comunidades marginadas, y fomentar hábitos adecuados de consumo  
 DEPENDENCIA GENERAL: E00 AREA DE OPERACIÓN  
 DEPENDENCIA AUXILIAR: 311 Área de Servicios Nutricionales

ESTRUCTURA DEL INDICADOR

NOMBRE DEL INDICADOR: Porcentaje de apoyos alimentarios obtenidos.  
 FÓRMULA DEL CÁLCULO: (Apoyo alimentarios obtenidos/ Apoyo alimentarios gestionados)\*100  
 INTERPRETACIÓN: A mayor valor del indicador mayor número de apoyos alimentarios obtenidos.  
 DIMENSIÓN QUE ATIENDE: Eficiencia FRECUENCIA DE MEDICIÓN: Trimestral  
 DESCRIPCIÓN DEL FACTOR DE COMPARACIÓN: Numero de apoyos alimentarios obtenidos durante 2018  
 AMBITO GEOGRAFICO: Municipio de Toluca  
 COBERTURA: Población del municipio  
 LINEA BASE: 40,771  
 Numero: NC 2

COMPORTAMIENTO DE LAS VARIABLES DURANTE EL TRIMESTRE: Octubre-Diciembre

VARIABLE	UNIDAD DE MEDIDA	OPERACION	META ANUAL	AVANCE TRIMESTRAL			AVANCE ACUMULADO				
				Programado	%	Alcanzado	%	Programado	%	Alcanzado	%
Apoyo alimentarios obtenidos	Apoyo	Sumable	36,000.00	12,000.00	33.33	19,154.00	159.62	36,000.00	100.00	19,154.00	53.21
Apoyo alimentarios gestionados	Apoyo	Sumable	36,000.00	12,000.00	33.33	19,154.00	159.62	36,000.00	100.00	19,154.00	53.21

COMPORTAMIENTO DEL INDICADOR

DESCRIPCION DE LA META ANUAL

Se pretende obtener el total de apoyos alimentarios gestionados, ya que se adquirirán con recursos propios del DIF Municipal Toluca

META ANUAL	TRIMESTRE: Octubre-Diciembre							
	AVANCE TRIMESTRAL				AVANCE ACUMULADO			
	Programado	Alcanzado	EF%	SEMAFORO	Programado	Alcanzado	EF%	SEMAFORO
100.00	100.00	100.00	100.00	Adecuado	100.00	100.00	100.00	Adecuado

DESCRIPCIÓN DE RESULTADOS Y JUSTIFICACIÓN EN CASO DE VARIACIÓN SUPERIOR A ± 10 % RESPECTO A LO PROGRAMADO.  
 Se presentó un desfase en la compra de las despensas, motivo por el cual se retrasó la entrega de las mismas.

El resultado del indicador se encuentra en nivel crítico, se llevan a cabo acciones que permitan incrementar la calificación del indicador.

DEPENDENCIA GENERAL: E00 AREA DE OPERACIÓN  
 DEPENDENCIA AUXILIAR: 311 Área de Servicios Nutricionales

ELABORO  
Lic. Eduardo Cienfuegos Sánchez

EVALUACION DEL INDICADOR



REVISÓ  
Lic. Pedro Landeros Rodríguez



PbRm-08b FICHA TECNICA DE SEGUIMIENTO DE INDICADORES 2019 DE GESTIÓN O ESTRATEGICO

SISTEMA MUNICIPAL DIF DE TOLUCA

TIPO DE FICHA: OSFEM

PILAR DE DESARROLLO / EJE TRANSVERSAL: 1 Pilar 1: Social  
 TEMA DE DESARROLLO: Alimentación y nutrición para las familias  
 PROGRAMA PRESUPUESTARIO: 02060501 Alimentación y nutrición familiar  
 PROYECTO PRESUPUESTARIO: 020605010102 Dotación alimenticia a población marginada 020605010103 Cultura alimentaria  
 020605010105 Huertos familiares  
 OBJETIVO DEL PROGRAMA PRESUPUESTARIO: Incluye el grupo de proyectos que tienen como propósito procurar elevar el estado nutricional de grupos vulnerables, promover la autosuficiencia alimenticia en zonas y comunidades marginadas, y fomentar hábitos adecuados de consumo  
 DEPENDENCIA GENERAL: E00 AREA DE OPERACIÓN  
 DEPENDENCIA AUXILIAR: 311 Área de Servicios Nutricionales

ESTRUCTURA DEL INDICADOR

NOMBRE DEL INDICADOR: Porcentaje de solicitudes beneficiadas con la entrega de apoyo alimentario  
 FÓRMULA DEL CÁLCULO: (Solicitudes de apoyo alimentario beneficiadas / Solicitudes de apoyo alimentario presentadas) \*100  
 INTERPRETACIÓN: A mayor valor del indicador, mayor numero de solicitudes favorables con la entrega de apoyos alimentarios.  
 DIMENSIÓN QUE ATIENDE: Eficiencia FRECUENCIA DE MEDICIÓN: Trimestral  
 DESCRIPCIÓN DEL FACTOR DE COMPARACIÓN: Número de solicitudes beneficiadas en 2018  
 AMBITO GEOGRÁFICO: Municipio de Toluca  
 COBERTURA: Población del municipio  
 LINEA BASE: 40,771  
 Numero: NA 1.1

COMPORTAMIENTO DE LAS VARIABLES DURANTE EL TRIMESTRE: Octubre-Diciembre

VARIABLE	UNIDAD DE MEDIDA	OPERACION	META ANUAL	AVANCE TRIMESTRAL			AVANCE ACUMULADO				
				Programado	%	Alcanzado	%	Programado	%	Alcanzado	%
Solicitudes de apoyo alimentario beneficiadas	Solicitud	Sumable	36,000.00	12,000.00	33.33	19,154.00	159.62	36,000.00	100.00	19,154.00	53.21
Solicitudes de apoyo alimentario presentadas	Solicitud	Sumable	36,000.00	12,000.00	33.33	19,154.00	159.62	36,000.00	100.00	19,154.00	53.21

COMPORTAMIENTO DEL INDICADOR

DESCRIPCION DE LA META ANUAL

Se integrará un padrón de 4,000 beneficiarios que recibirán una despensa mensualmente a partir de abril. Se pretende obtener una calificación anual de 100%

META ANUAL	TRIMESTRE: Octubre-Diciembre							
	AVANCE TRIMESTRAL				AVANCE ACUMULADO			
	Programado	Alcanzado	EF%	SEMAFORO	Programado	Alcanzado	EF%	SEMAFORO
100.00	100.00	100.00	100.00	Adecuado	100.00	100.00	100.00	Adecuado

DESCRIPCION DE RESULTADOS Y JUSTIFICACION EN CASO DE VARIACION SUPERIOR A 10% RESPECTO A LO PROGRAMADO  
Se presenta un desfase en la compra de las despensas, motivo por el cual se retrasó la entrega de las mismas

EVALUACION DEL INDICADOR

El resultado del indicador se encuentra en nivel crítico, se llevan a cabo acciones que permitan incrementar la calificación del indicador.

DEPENDENCIA GENERAL: E00 AREA DE OPERACIÓN  
DEPENDENCIA AUXILIAR: 311 Área de Servicios Nutricionales





SISTEMA MUNICIPAL DIF DE TOLUCA

PbRm-08b FICHA TECNICA DE SEGUIMIENTO DE INDICADORES 2019 DE GESTIÓN O ESTRATEGICO

TIPO DE FICHA: OSFEM

PILAR DE DESARROLLO / EJE TRANSVERSAL: 1 Pilar 1: Social  
 TEMA DE DESARROLLO: Alimentación y nutrición para las familias  
 PROGRAMA PRESUPUESTARIO: 02060501 Alimentación y nutrición familiar  
 PROYECTO PRESUPUESTARIO: 020605010102 Dotación alimenticia a población marginada 020605010103 Cultura alimentaria  
 020605010105 Huertos familiares  
 OBJETIVO DEL PROGRAMA PRESUPUESTARIO: Incluye el grupo de proyectos que tienen como propósito procurar elevar el estado nutricional de grupos vulnerables, promover la autosuficiencia alimenticia en zonas y comunidades marginadas, y fomentar hábitos adecuados de consumo  
 DEPENDENCIA GENERAL: E00 AREA DE OPERACIÓN  
 DEPENDENCIA AUXILIAR: 311 Área de Servicios Nutricionales

ESTRUCTURA DEL INDICADOR

NOMBRE DEL INDICADOR: Porcentaje de supervisiones físicas  
 FÓRMULA DEL CÁLCULO: (Supervisiones físicas realizadas/ Supervisiones físicas programadas) \* 100  
 INTERPRETACIÓN: A mayor valor del indicador, mayor número de supervisiones físicas realizadas  
 DIMENSIÓN QUE ATIENDE: Eficiencia FRECUENCIA DE MEDICIÓN: Trimestral  
 DESCRIPCIÓN DEL FACTOR DE COMPARACIÓN: No se cuenta con cifras históricas  
 AMBITO GEOGRAFICO: Municipio de Toluca  
 COBERTURA: Población del municipio  
 LINEA BASE: 0  
 Numero: NA 1.2

COMPORTAMIENTO DE LAS VARIABLES DURANTE EL TRIMESTRE: Octubre-Diciembre

VARIABLE	UNIDAD DE MEDIDA	OPERACION	METÁ ANUAL	AVANCE TRIMESTRAL			AVANCE ACUMULADO				
				Programado	%	Alcanzado	%	Programado	%	Alcanzado	%
Supervisiones físicas realizadas	Supervisión	Sumable	42.00	14.00	33.33	14.00	100.00	42.00	100.00	14.00	33.33
Supervisiones físicas programadas	Supervisión	Sumable	42.00	14.00	33.33	14.00	100.00	42.00	100.00	14.00	33.33

COMPORTAMIENTO DEL INDICADOR

DESCRIPCION DE LA METÁ ANUAL

Se espera una calificación anual del 100% al llevar a cabo la totalidad de supervisiones físicas

META ANUAL	TRIMESTRE: Octubre-Diciembre							
	AVANCE TRIMESTRAL				AVANCE ACUMULADO			
	Programado	Alcanzado	EF%	SEMAFORO	Programado	Alcanzado	EF%	SEMAFORO
100.00	100.00	100.00	100.00	Adecuado	100.00	100.00	100.00	Adecuado

DESCRIPCION DE RESULTADOS Y JUSTIFICACION EN CASO DE VARIACION SUPERIOR A ± 10 % RESPECTO A LO PROGRAMADO  
Se presentó un desfase en la compra de despensas para la entrega a la población.

EVALUACION DEL INDICADOR

El resultado del indicador se encuentra en nivel crítico, se llevan a cabo acciones que permitan incrementar la calificación del indicador

DEPENDENCIA GENERAL: E00 AREA DE OPERACIÓN  
DEPENDENCIA AUXILIAR: 311 Área de Servicios Nutricionales





PbRm-08b FICHA TECNICA DE SEGUIMIENTO DE INDICADORES 2019 DE GESTIÓN O ESTRATEGICO

SISTEMA MUNICIPAL DIF DE TOLUCA

TIPO DE FICHA: OSFEM

PILAR DE DESARROLLO / EJE TRANSVERSAL: 1 Pilar 1: Social  
 TEMA DE DESARROLLO: Alimentación y nutrición para las familias  
 PROGRAMA PRESUPUESTARIO: 02060501 Alimentación y nutrición familiar  
 PROYECTO PRESUPUESTARIO: 020605010102 Dotación alimenticia a población marginada 020605010103 Cultura alimentaria  
 020605010105 Huertos familiares  
 OBJETIVO DEL PROGRAMA PRESUPUESTARIO: Incluye el grupo de proyectos que tienen como propósito procurar elevar el estado nutricional de grupos vulnerables, promover la autosuficiencia alimenticia en zonas y comunidades marginadas, y fomentar hábitos adecuados de consumo  
 DEPENDENCIA GENERAL: E00 AREA DE OPERACIÓN  
 DEPENDENCIA AUXILIAR: 311 Área de Servicios Nutricionales

ESTRUCTURA DEL INDICADOR

NOMBRE DEL INDICADOR: Porcentaje de estudios socioeconómicos aplicados  
 FÓRMULA DEL CÁLCULO: (Estudios socioeconómicos realizados/ Estudios socioeconómicos solicitados) \* 100  
 INTERPRETACIÓN: A mayor valor del indicador mayor número de estudios socioeconómicos aplicados  
 DIMENSIÓN QUE ATIENDE: Eficiencia FRECUENCIA DE MEDICIÓN: Semestral  
 DESCRIPCIÓN DEL FACTOR DE COMPARACIÓN: No se cuenta con cifras históricas  
 AMBITO GEOGRAFICO: Municipio de Toluca  
 COBERTURA: Población del municipio  
 LINEA BASE: 0  
 Numero: NA 2.1

COMPORTAMIENTO DE LAS VARIABLES DURANTE EL TRIMESTRE: Octubre-Diciembre

VARIABLE	UNIDAD DE MEDIDA	OPERACION	META ANUAL	AVANCE TRIMESTRAL				AVANCE ACUMULADO			
				Programado	%	Alcanzado	%	Programado	%	Alcanzado	%
Estudios socioeconómicos realizados	Estudio	Sumable	4,000.00	0.00	0.00	0.00	0.00	4,000.00	100.00	0.00	0.00
Estudios socioeconómicos solicitados	Estudio	Sumable	4,000.00	0.00	0.00	0.00	0.00	4,000.00	100.00	0.00	0.00

COMPORTAMIENTO DEL INDICADOR

DESCRIPCION DE LA META ANUAL

Se realizarán estudios socioeconómicos a las personas que pretendan ser beneficiarias con el programa alimenticio, para verificar su vulnerabilidad. Se espera cumplir a cabalidad lo programado.

META ANUAL	TRIMESTRE: Octubre-Diciembre							
	AVANCE TRIMESTRAL				AVANCE ACUMULADO			
	Programado	Alcanzado	EF%	SEMAFORO	Programado	Alcanzado	EF%	SEMAFORO
100.00	0.00	0.00	0.00		100.00	0.00	0.00	

DESCRIPCIÓN DE RESULTADOS Y JUSTIFICACIÓN EN CASO DE VARIACIÓN SUPERIOR A ± 10% RESPECTO A LO PROGRAMADO  
 Se presenta un desfase en la compra de despendios para la entrega a la población

EVALUACION DEL INDICADOR

El resultado del indicador se encuentra en nivel crítico, se llevan a cabo acciones que permitan incrementar la calificación del indicador

DEPENDENCIA GENERAL:

DEPENDENCIA AUXILIAR:



REVISO  
 JZO  
 Lic. Pablo Landeros Rodríguez



PbRm-08b FICHA TECNICA DE SEGUIMIENTO DE INDICADORES 2019 DE GESTIÓN O ESTRATEGICO

SISTEMA MUNICIPAL DIF DE TOLUCA

TIPO DE FICHA: OSFEM

PILAR DE DESARROLLO / EJE TRANSVERSAL: 1 Pilar 1 Social

TEMA DE DESARROLLO: Desarrollo humano incluyente, sin discriminación y libre de violencia

PROGRAMA PRESUPUESTARIO: 02060801 Protección a la población infantil y adolescente

PROYECTO PRESUPUESTARIO: 020608010103 Detección y prevención de niños en situación de calle 020608010104 Niñas, niños y adolescentes repatriados y en riesgo de migración  
020608010105 Promoción de la participación infantil y adolescente

OBJETIVO DEL PROGRAMA PRESUPUESTARIO: Agrupa los proyectos que lleva a cabo el Gobierno municipal para garantizar el respeto a los derechos de los infantes, principalmente de los que están en condiciones de marginación, con acciones que mejoren su bienestar y desarrollo.

DEPENDENCIA GENERAL: F00 AREA DE GESTIÓN SOCIAL

DEPENDENCIA AUXILIAR: 312 Área de Servicios Jurídicos

ESTRUCTURA DEL INDICADOR

NOMBRE DEL INDICADOR: Tasa de variación de programas y acciones encaminadas a la protección de los infantes.

FÓRMULA DEL CÁLCULO:  $((\text{Total de programas y acciones de protección a los infantes del año actual} / \text{Total programas y acciones de protección a los infantes del año anterior}) - 1) * 100$

INTERPRETACIÓN: A mayor valor del indicador, mayor número de programas y acciones encaminadas a la protección de los infantes realizados

DIMENSIÓN QUE ATIENDE: Eficiencia FRECUENCIA DE MEDICIÓN: Anual

DESCRIPCIÓN DEL FACTOR DE COMPARACIÓN: No se cuenta con cifras históricas

AMBITO GEOGRAFICO: Municipio de Toluca

COBERTURA: Población del municipio

LÍNEA BASE: 0

Numero: NF 1

COMPORTAMIENTO DE LAS VARIABLES DURANTE EL TRIMESTRE: Octubre-Diciembre

VARIABLE	UNIDAD DE MEDIDA	OPERACION	META ANUAL	AVANCE TRIMESTRAL				AVANCE ACUMULADO			
				Programado	%	Alcanzado	%	Programado	%	Alcanzado	%
Total de programas y acciones de protección a los infantes del año actual	Programa	Sumable	3.00	3.00	100.00	3.00	100.00	3.00	100.00	3.00	100.00
Total programas y acciones de protección a los infantes del año anterior	Programa	Sumable	3.00	3.00	100.00	3.00	100.00	3.00	100.00	3.00	100.00

COMPORTAMIENTO DEL INDICADOR

DESCRIPCION DE LA META ANUAL

Calcula el incremento de programas y acciones de protección a los infantes del año actual con respecto al anterior

META ANUAL	TRIMESTRE: Octubre-Diciembre							
	AVANCE TRIMESTRAL				AVANCE ACUMULADO			
	Programado	Alcanzado	EF%	SEMAFORO	Programado	Alcanzado	EF%	SEMAFORO
0.00	0.00	0.00	0.00	Adecuado	0.00	0.00	0.00	Adecuado

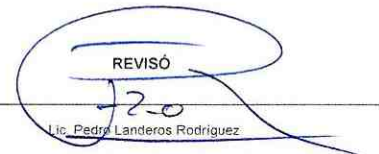
DESCRIPCIÓN DE RESULTADOS Y JUSTIFICACION EN CASO DE VARIACIÓN SUPERIOR A ±10 % RESPECTO A LO PROGRAMADO  
Se cumple a cabalidad la meta programada

EVALUACION DEL INDICADOR

El resultado del indicador se encuentra en nivel óptimo, se continuará sumando esfuerzos a fin de permanecer con la misma calificación

DEPENDENCIA GENERAL: F00 AREA DE GESTIÓN SOCIAL

DEPENDENCIA AUXILIAR: 312 Área de Servicios Jurídicos







PbRm-08b FICHA TECNICA DE SEGUIMIENTO DE INDICADORES 2019 DE GESTIÓN O ESTRATEGICO

SISTEMA MUNICIPAL DIF DE TOLUCA

TIPO DE FICHA OSFEM

PILAR DE DESARROLLO / EJE TRANSVERSAL: 1 Pilar 1 Social

TEMA DE DESARROLLO: Desarrollo humano incluyente, sin discriminación y libre de violencia

PROGRAMA PRESUPUESTARIO: 02060801 Protección a la población infantil y adolescente

PROYECTO PRESUPUESTARIO: 020608010103 Detección y prevención de niños en situación de calle 020608010104 Niños, niñas y adolescentes repatriados y en riesgo de migración  
020608010105 Promoción de la participación infantil y adolescente

OBJETIVO DEL PROGRAMA PRESUPUESTARIO: Agrupa los proyectos que lleva a cabo el Gobierno municipal para garantizar el respeto a los derechos de los infantes, principalmente de los que están en condiciones de marginación, con acciones que mejoren su bienestar y desarrollo.

DEPENDENCIA GENERAL: F00 AREA DE GESTIÓN SOCIAL

DEPENDENCIA AUXILIAR: 312 Área de Servicios Jurídicos

ESTRUCTURA DEL INDICADOR

NOMBRE DEL INDICADOR: Tasa de variación de infantes atendidos.

FÓRMULA DEL CÁLCULO:  $((\text{Infantes atendidos en el año actual} / \text{Infantes atendidos en el año anterior}) - 1) * 100$

INTERPRETACIÓN: A mayor valor de los del indicador mayor número de infantes atendidos

DIMENSIÓN QUE ATIENDE: Eficiencia

DESCRIPCIÓN DEL FACTOR DE COMPARACIÓN: Infantes atendidos durante 2018

AMBITO GEOGRAFICO: Municipio de Toluca

COBERTURA: Población del municipio

LINEA BASE: 116

Numero: NP 1

FRECUENCIA DE MEDICIÓN: Anual

COMPORTAMIENTO DE LAS VARIABLES DURANTE EL TRIMESTRE: Octubre-Diciembre

VARIABLE	UNIDAD DE MEDIDA	OPERACION	META ANUAL	AVANCE TRIMESTRAL				AVANCE ACUMULADO			
				Programado	%	Alcanzado	%	Programado	%	Alcanzado	%
Infantes atendidos en el año actual	Infante	Sumable	94.00	94.00	100.00	96.00	102.13	94.00	100.00	96.00	102.13
Infantes atendidos en el año anterior	Infante	Sumable	116.00	116.00	100.00	116.00	100.00	116.00	100.00	116.00	100.00

COMPORTAMIENTO DEL INDICADOR

DESCRIPCIÓN DE LA META ANUAL

Calcula el incremento de menores atendidos entre el año actual y el anterior, esperando un valor de -18.97% debido a la cancelación del programa de becas de DIFEM


META ANUAL	TRIMESTRE: Octubre-Diciembre							
	AVANCE TRIMESTRAL				AVANCE ACUMULADO			
	Programado	Alcanzado	EF%	SEMAFORO	Programado	Alcanzado	EF%	SEMAFORO
-18.97	-18.97	-17.24	90.88	Adecuado	-18.97	-17.24	90.88	Adecuado

DESCRIPCIÓN DE RESULTADOS Y JUSTIFICACIÓN EN CASO DE VARIACIÓN SUPERIOR A +10% RESPECTO A LO PROGRAMADO  
Se logró rebasar el número de menores atendidos con respecto al año anterior.

EVALUACION DEL INDICADOR

El resultado del indicador se encuentra en nivel óptimo, se continuará sustando esfuerzos a fondo para mejorar con la misma calificación.

DEPENDENCIA GENERAL: F00 AREA DE GESTIÓN SOCIAL  
DEPENDENCIA AUXILIAR: 312 Área de Servicios Jurídicos



PbRm-08b FICHA TECNICA DE SEGUIMIENTO DE INDICADORES 2019 DE GESTIÓN O ESTRATEGICO

SISTEMA MUNICIPAL DIF DE TOLUCA

TIPO DE FICHA: OSFEM

PILAR DE DESARROLLO / EJE TRANSVERSAL: 1 Pilar 1: Social  
 TEMA DE DESARROLLO: Desarrollo humano incluyente sin discriminación y libre de violencia  
 PROGRAMA PRESUPUESTARIO: 02060801 Protección a la población infantil y adolescente  
 PROYECTO PRESUPUESTARIO: 020608010103 Detección y prevención de niños en situación de calle 020608010104 Niñas, niños y adolescentes repatriados y en riesgo de migración  
 020608010105 Promoción de la participación infantil y adolescente  
 OBJETIVO DEL PROGRAMA PRESUPUESTARIO: Agrupa los proyectos que lleva a cabo el Gobierno municipal para garantizar el respeto a los derechos de los infantes, principalmente de los que están en condiciones de marginación, con acciones que mejoren su bienestar y desarrollo.  
 DEPENDENCIA GENERAL: F00 AREA DE GESTIÓN SOCIAL  
 DEPENDENCIA AUXILIAR: 312 Área de Servicios Jurídicos

ESTRUCTURA DEL INDICADOR

NOMBRE DEL INDICADOR: Porcentaje de infantes en situación de calle detectados.  
 FÓRMULA DEL CÁLCULO:  $(\text{Número de infantes detectados en situación de calle} / \text{Número de infantes previstos a ser detectados en situación de calle}) * 100$   
 INTERPRETACIÓN: A mayor valor del indicador mayor número de infantes en situación de calle detectados  
 DIMENSIÓN QUE ATIENDE: Eficiencia FRECUENCIA DE MEDICIÓN: Trimestral  
 DESCRIPCIÓN DEL FACTOR DE COMPARACIÓN: Infantes atendidos durante 2018  
 AMBITO GEOGRAFICO: Municipio de Toluca  
 COBERTURA: Población del municipio  
 LINEA BASE: 116  
 Número: NC 1

COMPORTAMIENTO DE LAS VARIABLES DURANTE EL TRIMESTRE: Octubre-Diciembre

VARIABLE	UNIDAD DE MEDIDA	OPERACION	META ANUAL	AVANCE TRIMESTRAL				AVANCE ACUMULADO			
				Programado	%	Alcanzado	%	Programado	%	Alcanzado	%
Número de infantes detectados en situación de calle	Infante	Sumable	94.00	22.00	23.40	22.00	100.00	94.00	100.00	96.00	102.13
Número de infantes previstos a ser detectados en situación de calle	Infante	Sumable	94.00	22.00	23.40	22.00	100.00	94.00	100.00	94.00	100.00

COMPORTAMIENTO DEL INDICADOR

DESCRIPCION DE LA META ANUAL

De acuerdo a cifras históricas se espera detectar a 94 menores en situación de calle.

META ANUAL	TRIMESTRE: Octubre-Diciembre							
	AVANCE TRIMESTRAL				AVANCE ACUMULADO			
	Programado	Alcanzado	EF%	SEMAFORO	Programado	Alcanzado	EF%	SEMAFORO
100.00	100.00	100.00	100.00	Adecuado	100.00	102.13	102.13	Adecuado

DESCRIPCION DE RESULTADOS Y JUSTIFICACION EN CASO DE VARIACION SUPERIOR A ± 10 % RESPECTO A LO PROGRAMADO  
 Se cumple a cabalidad la meta programada

El resultado del indicador se encuentra en nivel adecuado, se continuará monitoreando a fin de poder contar con la misma calidad.  
 DEPENDENCIA GENERAL: F00 AREA DE GESTIÓN SOCIAL  
 DEPENDENCIA AUXILIAR: 312 Área de Servicios Jurídicos

ELABORÓ  
 Lic. Eduardo Cienfuegos Sánchez

EVALUACION DEL INDICADOR

REVISÓ  
 Lic. Pedro Landeras Rodríguez



PbRm-08b FICHA TECNICA DE SEGUIMIENTO DE INDICADORES 2019 DE GESTIÓN O ESTRATEGICO

SISTEMA MUNICIPAL DIF DE TOLUCA

TIPO DE FICHA: OSFEM

PILAR DE DESARROLLO / EJE TRANSVERSAL: 1 Pilar 1 Social

TEMA DE DESARROLLO: Desarrollo humano incluyente, sin discriminación y libre de violencia

PROGRAMA PRESUPUESTARIO: 02060801 Protección a la población infantil y adolescente

PROYECTO PRESUPUESTARIO: 020608010103 Detección y prevención de niños en situación de calle 020608010104 Niñas, niños y adolescentes repatriados y en riesgo de migración  
020608010105 Promoción de la participación infantil y adolescente

OBJETIVO DEL PROGRAMA PRESUPUESTARIO: Agrupa los proyectos que lleva a cabo el Gobierno municipal para garantizar el respeto a los derechos de los infantes, principalmente de los que están en condiciones de marginación, con acciones que mejoren su bienestar y desarrollo.

DEPENDENCIA GENERAL: F00 AREA DE GESTIÓN SOCIAL

DEPENDENCIA AUXILIAR: 312 Área de Servicios Jurídicos

ESTRUCTURA DEL INDICADOR

NOMBRE DEL INDICADOR: Porcentaje de becas gestionadas en los diferentes órdenes de gobierno.

FÓRMULA DEL CÁLCULO:  $(\text{Becas autorizadas} / \text{Becas gestionadas}) * 100$

INTERPRETACIÓN: A mayor valor del indicador mayor número de becas gestionadas.

DIMENSIÓN QUE ATIENDE: Eficiencia FRECUENCIA DE MEDICIÓN: Trimestral

DESCRIPCIÓN DEL FACTOR DE COMPARACIÓN: Becas gestionadas durante 2018

AMBITO GEOGRAFICO: Municipio de Toluca

COBERTURA: Población del municipio

LÍNEA BASE: 92

Numero: NC 2

COMPORTAMIENTO DE LAS VARIABLES DURANTE EL TRIMESTRE: Octubre-Diciembre

VARIABLE	UNIDAD DE MEDIDA	OPERACION	META ANUAL	AVANCE TRIMESTRAL				AVANCE ACUMULADO			
				Programado	%	Alcanzado	%	Programado	%	Alcanzado	%
Becas autorizadas	Beca	No sumable	25.00	25.00	100.00	25.00	100.00	25.00	100.00	25.00	100.00
Becas gestionadas	Beca	No sumable	25.00	25.00	100.00	25.00	100.00	25.00	100.00	25.00	100.00

COMPORTAMIENTO DEL INDICADOR

DESCRIPCION DE LA META ANUAL

Mide la eficacia entre becas autorizadas y gestionadas, se espera una calificación final para el indicador de 100% anual

META ANUAL	TRIMESTRE Octubre-Diciembre							
	AVANCE TRIMESTRAL				AVANCE ACUMULADO			
	Programado	Alcanzado	EF%	SEMAFORO	Programado	Alcanzado	EF%	SEMAFORO
100.00	100.00	100.00	100.00	Adecuado	100.00	100.00	100.00	Adecuado


DESCRIPCION DE RESULTADOS Y JUSTIFICACION EN CASO DE VARIACION SUPERIOR A +/- 10% RESPECTO A LO PROGRAMADO  
Se cumple con la meta programada

EVALUACION DEL INDICADOR

El resultado del indicador se encuentra en nivel adecuado, se continúan sumando esfuerzos a fin de permanecer con la misma calificación.

DEPENDENCIA GENERAL: F00 AREA DE GESTIÓN SOCIAL

DEPENDENCIA AUXILIAR: 312 Área de Servicios Jurídicos





PbRm-08b FICHA TECNICA DE SEGUIMIENTO DE INDICADORES 2019 DE GESTIÓN O ESTRATEGICO

SISTEMA MUNICIPAL DIF DE TOLUCA

TIPO DE FICHA: OSFEM

PILAR DE DESARROLLO / EJE TRANSVERSAL: 1 Pilar 1: Social  
 TEMA DE DESARROLLO: Desarrollo humano incluyente, sin discriminación y libre de violencia  
 PROGRAMA PRESUPUESTARIO: 02060801 Protección a la población infantil y adolescente  
 PROYECTO PRESUPUESTARIO: 0206080103 Detección y prevención de niños en situación de calle 0206080104 Niñas, niños y adolescentes repatriados y en riesgo de migración  
 0206080105 Promoción de la participación infantil y adolescente  
 OBJETIVO DEL PROGRAMA PRESUPUESTARIO: Agrupa los proyectos que lleva a cabo el Gobierno municipal para garantizar el respeto a los derechos de los infantes, principalmente de los que están en condiciones de marginación, con acciones que mejoren su bienestar y desarrollo  
 DEPENDENCIA GENERAL: F00 AREA DE GESTIÓN SOCIAL  
 DEPENDENCIA AUXILIAR: 312 Área de Servicios Jurídicos

ESTRUCTURA DEL INDICADOR

NOMBRE DEL INDICADOR: Porcentaje de redes infantiles conformadas  
 FÓRMULA DEL CÁLCULO: (Redes infantiles conformadas/Redes infantiles programadas) \*100  
 INTERPRETACIÓN:  
 DIMENSIÓN QUE ATIENDE: Eficiencia FRECUENCIA DE MEDICIÓN: Trimestral  
 DESCRIPCIÓN DEL FACTOR DE COMPARACIÓN:  
 AMBITO GEOGRAFICO:  
 COBERTURA:  
 LINEA BASE:  
 Numero: NC 3 No aplica

COMPORTAMIENTO DE LAS VARIABLES DURANTE EL TRIMESTRE: Octubre-Diciembre

VARIABLE	UNIDAD DE MEDIDA	OPERACION	META ANUAL	AVANCE TRIMESTRAL			AVANCE ACUMULADO				
				Programado	%	Alcanzado	%	Programado	%	Alcanzado	%
Redes infantiles conformadas			0.00	0.00	0.00	0.00	0.00	0.00	0.00	0.00	0.00
Redes infantiles programadas			0.00	0.00	0.00	0.00	0.00	0.00	0.00	0.00	0.00

COMPORTAMIENTO DEL INDICADOR

DESCRIPCION DE LA META ANUAL


META ANUAL	TRIMESTRE: Octubre-Diciembre							
	AVANCE TRIMESTRAL				AVANCE ACUMULADO			
	Programado	Alcanzado	EF%	SEMAFORO	Programado	Alcanzado	EF%	SEMAFORO
0.00	0.00	0.00	0.00		0.00	0.00	0.00	

DESCRIPCION DE RESULTADOS Y JUSTIFICACION EN CASO DE VARIACION SUPERIOR A ±10% RESPECTO A LO PROGRAMADO

EVALUACION DEL INDICADOR

DEPENDENCIA GENERAL:  
DEPENDENCIA AUXILIAR:

F00 AREA DE GESTIÓN SOCIAL  
312 Área de Servicios Jurídicos





PbRm-08b FICHA TECNICA DE SEGUIMIENTO DE INDICADORES 2019 DE GESTIÓN O ESTRATEGICO

SISTEMA MUNICIPAL DIF DE TOLUCA

TIPO DE FICHA: OSFEM

PILAR DE DESARROLLO / EJE TRANSVERSAL: 1 Pilar 1: Social

TEMA DE DESARROLLO: Desarrollo humano incluyente, sin discriminación y libre de violencia

PROGRAMA PRESUPUESTARIO: 02060801 Protección a la población infantil y adolescente

PROYECTO PRESUPUESTARIO: 020608010103 Detección y prevención de niños en situación de calle 020608010104 Niñas, niños y adolescentes repatriados y en riesgo de migración  
020608010105 Promoción de la participación infantil y adolescente

OBJETIVO DEL PROGRAMA PRESUPUESTARIO: Agrupa los proyectos que lleva a cabo el Gobierno municipal para garantizar el respeto a los derechos de los infantes, principalmente de los que están en condiciones de marginación, con acciones que mejoren su bienestar y desarrollo.

DEPENDENCIA GENERAL: F00 AREA DE GESTIÓN SOCIAL

DEPENDENCIA AUXILIAR: 312 Área de Servicios Jurídicos

ESTRUCTURA DEL INDICADOR

NOMBRE DEL INDICADOR: Porcentaje de recorridos en zonas expulsoras y receptoras.

FÓRMULA DEL CÁLCULO:  $(\text{Recorridos en zonas expulsoras y receptoras realizados} / \text{Recorridos en zonas expulsoras y receptoras programados}) * 100$

INTERPRETACIÓN: A mayor valor del indicador, mayor número de recorridos en zonas expulsoras y receptoras realizados.

DIMENSIÓN QUE ATIENDE: Eficiencia FRECUENCIA DE MEDICIÓN: Trimestral

DESCRIPCIÓN DEL FACTOR DE COMPARACIÓN: Numero de recorridos realizados durante 2018

AMBITO GEOGRAFICO: Municipio de Toluca

COBERTURA: Población del municipio

LÍNEA BASE: 1

Numero: NA 1.1

COMPORTAMIENTO DE LAS VARIABLES DURANTE EL TRIMESTRE: Octubre-Diciembre

VARIABLE	UNIDAD DE MEDIDA	OPERACION	META ANUAL	AVANCE TRIMESTRAL				AVANCE ACUMULADO			
				Programado	%	Alcanzado	%	Programado	%	Alcanzado	%
Recorridos en zonas expulsoras y receptoras realizados	Recorrido	Sumable	1.00	0.00	0.00	0.00	0.00	1.00	100.00	0.00	0.00
Recorridos en zonas expulsoras y receptoras programados	Recorrido	Sumable	1.00	0.00	0.00	0.00	0.00	1.00	100.00	0.00	0.00

COMPORTAMIENTO DEL INDICADOR

DESCRIPCION DE LA META ANUAL

Se llevará a cabo un recorrido en zonas expulsoras y zonas receptoras para detectar menores en situación de calle, esperando cumplir la meta a cabalidad.

META ANUAL	TRIMESTRE: Octubre-Diciembre							
	AVANCE TRIMESTRAL				AVANCE ACUMULADO			
	Programado	Alcanzado	EF%	SEMAFORO	Programado	Alcanzado	EF%	SEMAFORO
100.00	0.00	0.00	0.00	Adecuado	100.00	0.00	0.00	Adecuado

DESCRIPCIÓN DE RESULTADOS Y JUSTIFICACIÓN EN CASO DE VARIACIÓN SUPERIOR A +10% RESPECTO A LO PROGRAMADO


Debido a que el recorrido se hace en coordinación con instituciones de diferentes niveles de gobierno, durante el trimestre no se realizó dicho recorrido, esperando se realice en el siguiente trimestre

EVALUACION DEL INDICADOR

El resultado del indicador se encuentra en nivel adecuado, se continuará surtiendo esfuerzos a fin de permancer en esta misma clasificación

DEPENDENCIA GENERAL: F00 AREA DE GESTIÓN SOCIAL

DEPENDENCIA AUXILIAR: 312 Área de Servicios Jurídicos



PbRm-08b FICHA TECNICA DE SEGUIMIENTO DE INDICADORES 2019 DE GESTIÓN O ESTRATEGICO

SISTEMA MUNICIPAL DIF DE TOLUCA

TIPO DE FICHA OSFEM

PILAR DE DESARROLLO / EJE TRANSVERSAL: 1 Pilar 1: Social  
 TEMA DE DESARROLLO: Desarrollo humano incluyente sin discriminación y libre de violencia  
 PROGRAMA PRESUPUESTARIO: 02060801 Protección a la población infantil y adolescente  
 PROYECTO PRESUPUESTARIO: 020608010103 Detección y prevención de niños en situación de calle 020608010104 Niñas, niños y adolescentes repatriados y en riesgo de migración  
 020608010105 Promoción de la participación infantil y adolescente  
 OBJETIVO DEL PROGRAMA PRESUPUESTARIO: Agrupa los proyectos que lleva a cabo el Gobierno municipal para garantizar el respeto a los derechos de los infantes, principalmente de los que están en condiciones de marginación, con acciones que mejoren su bienestar y desarrollo  
 DEPENDENCIA GENERAL: F00 AREA DE GESTIÓN SOCIAL  
 DEPENDENCIA AUXILIAR: 312 Área de Servicios Jurídicos

ESTRUCTURA DEL INDICADOR

NOMBRE DEL INDICADOR: Porcentaje de menores susceptibles a recibir una beca  
 FÓRMULA DEL CÁLCULO: (Infantes que reciben beca/Infantes que son susceptibles de recibir beca) \*100  
 INTERPRETACIÓN: A mayor valor del indicador mayor número de menores becados  
 DIMENSIÓN QUE ATIENDE: Eficiencia  
 DESCRIPCIÓN DEL FACTOR DE COMPARACIÓN: Numero de menores becados durante 2018  
 FRECUENCIA DE MEDICIÓN: Trimestral  
 AMBITO GEOGRAFICO: Municipio de Toluca  
 COBERTURA: Población del municipio  
 LINEA BASE: 92  
 Numero: NA 2.1

COMPORTAMIENTO DE LAS VARIABLES DURANTE EL TRIMESTRE: Octubre-Diciembre

VARIABLE	UNIDAD DE MEDIDA	OPERACION	META ANUAL	AVANCE TRIMESTRAL				AVANCE ACUMULADO			
				Programado	%	Alcanzado	%	Programado	%	Alcanzado	%
Infantes que reciben beca	Infante	No sumable	0.00	25.00	0.00	25.00	100.00	25.00	0.00	25.00	100.00
Infantes que son susceptibles de recibir beca	Infante	No sumable	0.00	25.00	0.00	25.00	100.00	25.00	0.00	25.00	100.00

COMPORTAMIENTO DEL INDICADOR

DESCRIPCION DE LA META ANUAL

Se espera otorgar beca al total de menores susceptibles de recibirla.

META ANUAL	TRIMESTRE: Octubre-Diciembre							
	AVANCE TRIMESTRAL				AVANCE ACUMULADO			
	Programado	Alcanzado	EF%	SEMAFORO	Programado	Alcanzado	EF%	SEMAFORO
0.00	100.00	100.00	100.00	Adecuado	100.00	100.00	100.00	Adecuado

DESCRIPCION DE RESULTADOS Y JUSTIFICACION EN CASO DE VARIACION SUPERIOR A +10% RESPECTO A LO PROGRAMADO  
 Se cumple a cabalidad la meta programada.

EVALUACION DEL INDICADOR

El resultado del indicador se encuentra en nivel adecuado, se continúa su monitoreo a fin de garantizar con la misma calidad con

DEPENDENCIA GENERAL  
 DEPENDENCIA AUXILIAR

AREA DE GESTIÓN SOCIAL  
 312 Área de Servicios Jurídicos  
  
 ELABORÓ:  
  
 Lic. Eduardo Cienfuegos Sánchez

REVISÓ:  
  
 Lic. Pedro Landeros Rodríguez



PbRm-08b FICHA TECNICA DE SEGUIMIENTO DE INDICADORES 2019 DE GESTIÓN O ESTRATEGICO

SISTEMA MUNICIPAL DIF DE TOLUCA

TIPO DE FICHA: OSFEM

PILAR DE DESARROLLO / EJE TRANSVERSAL: 1 Pilar 1: Social  
 TEMA DE DESARROLLO: Desarrollo humano incluyente, sin discriminación y libre de violencia  
 PROGRAMA PRESUPUESTARIO: 02060801 Protección a la población infantil y adolescente  
 PROYECTO PRESUPUESTARIO: 020608010103 Detección y prevención de niños en situación de calle 020608010104 Niñas, niños y adolescentes repatriados y en riesgo de migración  
 020608010105 Promoción de la participación infantil y adolescente  
 OBJETIVO DEL PROGRAMA PRESUPUESTARIO: Agrupa los proyectos que lleva a cabo el Gobierno municipal para garantizar el respeto a los derechos de los infantes, principalmente de los que están en condiciones de marginación, con acciones que mejoren su bienestar y desarrollo.  
 DEPENDENCIA GENERAL: F00 AREA DE GESTIÓN SOCIAL  
 DEPENDENCIA AUXILIAR: 312 Área de Servicios Jurídicos

ESTRUCTURA DEL INDICADOR

NOMBRE DEL INDICADOR: Porcentaje de expedientes conformados  
 FÓRMULA DEL CÁLCULO: (Número de expedientes conformados/Número de expedientes programados para conformar) \*100  
 INTERPRETACIÓN: A mayor valor del indicador mayor número de expedientes conformados  
 DIMENSIÓN QUE ATIENDE: Eficiencia FRECUENCIA DE MEDICIÓN: Trimestral  
 DESCRIPCIÓN DEL FACTOR DE COMPARACIÓN: No se cuenta con cifras históricas  
 AMBITO GEOGRAFICO: Municipio de Toluca  
 COBERTURA: Población del municipio  
 LINEA BASE: 0  
 Numero: NA 2.2

COMPORTAMIENTO DE LAS VARIABLES DURANTE EL TRIMESTRE: Octubre-Diciembre

VARIABLE	UNIDAD DE MEDIDA	OPERACION	META ANUAL	AVANCE TRIMESTRAL				AVANCE ACUMULADO			
				Programado	%	Alcanzado	%	Programado	%	Alcanzado	%
Número de expedientes conformados	Expediente	Sumable	25.00	25.00	100.00	25.00	100.00	25.00	100.00	25.00	100.00
Número de expedientes programados para conformar	Expediente	Sumable	25.00	25.00	100.00	25.00	100.00	25.00	100.00	25.00	100.00

COMPORTAMIENTO DEL INDICADOR

DESCRIPCION DE LA META ANUAL

Se abrirá un expediente por cada menor susceptible de recibir beca, esperando cumplir al 100% lo programado

META ANUAL	TRIMESTRE: Octubre-Diciembre							
	AVANCE TRIMESTRAL				AVANCE ACUMULADO			
	Programado	Alcanzado	EF%	SEMAFORO	Programado	Alcanzado	EF%	SEMAFORO
100.00	100.00	100.00	100.00	Adecuado	100.00	100.00	100.00	Adecuado

DESCRIPCION DE RESULTADOS Y JUSTIFICACION EN CASO DE VARIACION SUPERIOR A ± 10 % RESPECTO A LO PROGRAMADO  
Se cumple con la meta programada

EVALUACION DEL INDICADOR

El resultado del indicador se encuentra en nivel adecuado, se continuará sumando esfuerzos a fin de permanecer con la misma calificación

DEPENDENCIA GENERAL

DEPENDENCIA AUXILIAR





PbRm-08b FICHA TECNICA DE SEGUIMIENTO DE INDICADORES 2019 DE GESTIÓN O ESTRATEGICO

SISTEMA MUNICIPAL DIF DE TOLUCA

TIPO DE FICHA: OSFEM

**PILAR DE DESARROLLO / EJE TRANSVERSAL:** 1 Pilar 1. Social  
**TEMA DE DESARROLLO:** Desarrollo humano incluyente, sin discriminación y libre de violencia  
**PROGRAMA PRESUPUESTARIO:** 02060801 Protección a la población infantil y adolescente  
**PROYECTO PRESUPUESTARIO:** 020608010103 Detección y prevención de niños en situación de calle 020608010104 Niñas, niños y adolescentes repatriados y en riesgo de migración  
 020608010105 Promoción de la participación infantil y adolescente  
**OBJETIVO DEL PROGRAMA PRESUPUESTARIO:** Agrupa los proyectos que lleva a cabo el Gobierno municipal para garantizar el respeto a los derechos de los infantes, principalmente de los que están en condiciones de marginación, con acciones que mejoren su bienestar y desarrollo.  
**DEPENDENCIA GENERAL:** F00 AREA DE GESTIÓN SOCIAL  
**DEPENDENCIA AUXILIAR:** 312 Área de Servicios Jurídicos

ESTRUCTURA DEL INDICADOR

**NOMBRE DEL INDICADOR:** Porcentaje de becas gestionadas.  
**FÓRMULA DEL CÁLCULO:** (Becas otorgadas a los infantes en situación de calle y en riesgo de migración/Becas gestionadas ante los diferentes niveles de gobierno) \*100  
**INTERPRETACIÓN:** A mayor valor del indicador, mayor número de becas gestionadas  
**DIMENSIÓN QUE ATIENDE:** Eficiencia **FRECUENCIA DE MEDICIÓN:** Trimestral  
**DESCRIPCIÓN DEL FACTOR DE COMPARACIÓN:** Número de becas otorgadas durante 2018  
**AMBITO GEOGRAFICO:** Municipio de Toluca  
**COBERTURA:** Población del municipio  
**LÍNEA BASE:** 92  
 Numero: NA 2.3

COMPORTAMIENTO DE LAS VARIABLES DURANTE EL TRIMESTRE: Octubre-Diciembre

VARIABLE	UNIDAD DE MEDIDA	OPERACION	META ANUAL	AVANCE TRIMESTRAL				AVANCE ACUMULADO			
				Programado	%	Alcanzado	%	Programado	%	Alcanzado	%
Becas otorgadas a los infantes en situación de calle y en riesgo de migración	Beca	Sumable	25.00	25.00	100.00	25.00	100.00	25.00	100.00	25.00	100.00
Becas gestionadas ante los diferentes niveles de gobierno	Beca	Sumable	25.00	25.00	100.00	25.00	100.00	25.00	100.00	25.00	100.00

COMPORTAMIENTO DEL INDICADOR

DESCRIPCIÓN DE LA META ANUAL

Se gestionarán 25 becas, que serán otorgadas al mismo número de menores en situación de calle o en riesgo de migración, cubriendo así el 100% de lo programado.

META ANUAL	TRIMESTRE: Octubre-Diciembre							
	AVANCE TRIMESTRAL				AVANCE ACUMULADO			
	Programado	Alcanzado	EF%	SEMAFORO	Programado	Alcanzado	EF%	SEMAFORO
100.00	100.00	100.00	100.00	Adecuado	100.00	100.00	100.00	Adecuado

DESCRIPCIÓN DE RESULTADOS Y JUSTIFICACIÓN EN CASO DE VARIACIÓN SUPERIOR A ±10% RESPECTO A LO PROGRAMADO  
Se cumple con la meta programada

EVALUACION DEL INDICADOR

El resultado del indicador se encuentra en nivel adecuado, se continúa sumando esfuerzos a fin de permanecer con la misma calificación

DEPENDENCIA GENERAL  
DEPENDENCIA AUXILIAR

F00 AREA DE GESTIÓN SOCIAL  
312 Área de Servicios Jurídicos

ELABORÓ  
*[Signature]*  
Lic. Eduardo Cienfuegos Sánchez



REVISÓ  
720  
*[Signature]*  
Lic. Pedro Landeros Rodríguez





PbRm-08b FICHA TECNICA DE SEGUIMIENTO DE INDICADORES 2019 DE GESTIÓN O ESTRATEGICO

SISTEMA MUNICIPAL DIF DE TOLUCA

TIPO DE FICHA: OSFEM

PILAR DE DESARROLLO / EJE TRANSVERSAL: 1 Pilar 1: Social  
 TEMA DE DESARROLLO: Desarrollo humano incluyente sin discriminación y libre de violencia  
 PROGRAMA PRESUPUESTARIO: 02060801 Protección a la población infantil y adolescente  
 PROYECTO PRESUPUESTARIO: 020608010103 Detección y prevención de niños en situación de calle 020608010104 Niñas, niños y adolescentes repatriados y en riesgo de migración  
 020608010105 Promoción de la participación infantil y adolescente  
 OBJETIVO DEL PROGRAMA PRESUPUESTARIO: Agrupa los proyectos que lleva a cabo el Gobierno municipal para garantizar el respeto a los derechos de los infantes, principalmente de los que están en condiciones de marginación, con acciones que mejoren su bienestar y desarrollo  
 DEPENDENCIA GENERAL: F00 AREA DE GESTIÓN SOCIAL  
 DEPENDENCIA AUXILIAR: 312 Área de Servicios Jurídicos

ESTRUCTURA DEL INDICADOR

NOMBRE DEL INDICADOR: Porcentaje de visitas escolares y domiciliarias.  
 FÓRMULA DEL CÁLCULO: (Visitas domiciliarias y escolares realizadas/ Visitas domiciliarias y escolares programadas) \*100  
 INTERPRETACIÓN: A mayor valor del indicador mayor número de visitas realizadas  
 DIMENSIÓN QUE ATIENDE: Eficiencia FRECUENCIA DE MEDICIÓN: Trimestral  
 DESCRIPCIÓN DEL FACTOR DE COMPARACIÓN: Número de visitas realizadas durante 2018  
 ÁMBITO GEOGRÁFICO: Municipio de Toluca  
 COBERTURA: Población del municipio  
 LÍNEA BASE: 72  
 Número: NA 2.4

COMPORTAMIENTO DE LAS VARIABLES DURANTE EL TRIMESTRE: Octubre-Diciembre

VARIABLE	UNIDAD DE MEDIDA	OPERACION	META ANUAL	AVANCE TRIMESTRAL				AVANCE ACUMULADO			
				Programado	%	Alcanzado	%	Programado	%	Alcanzado	%
Visitas domiciliarias y escolares realizadas	Visita	Sumable	216.00	135.00	62.50	71.00	52.59	216.00	100.00	145.00	67.13
Visitas domiciliarias y escolares programadas	Visita	Sumable	216.00	135.00	62.50	71.00	52.59	216.00	100.00	145.00	67.13

COMPORTAMIENTO DEL INDICADOR

DESCRIPCIÓN DE LA META ANUAL

META ANUAL	TRIMESTRE: Octubre-Diciembre							
	AVANCE TRIMESTRAL				AVANCE ACUMULADO			
	Programado	Alcanzado	EF%	SEMAFORO	Programado	Alcanzado	EF%	SEMAFORO
100.00	100.00	100.00	100.00	Adecuado	100.00	100.00	100.00	Adecuado

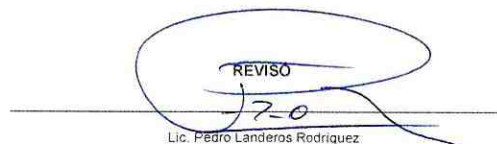

DESCRIPCIÓN DE RESULTADOS Y JUSTIFICACIÓN EN CASO DE VARIACIÓN SUPERIOR A ±10% RESPECTO A LO PROGRAMADO  
 Estas acciones se han visto afectadas a razón de que DIFEM ha dejado de operar el programa METRUM.

EVALUACION DEL INDICADOR

El resultado del indicador se encuentra en nivel óptimo, se continuará sumando esfuerzos a fin de permanecer con la misma calificación.

DEPENDENCIA GENERAL:  
DEPENDENCIA AUXILIAR:

F00 AREA DE GESTIÓN SOCIAL  
312 Área de Servicios Jurídicos





PbRm-08b FICHA TECNICA DE SEGUIMIENTO DE INDICADORES 2019 DE GESTIÓN O ESTRATEGICO

SISTEMA MUNICIPAL DIF DE TOLUCA

TIPO DE FICHA OSFEM

PILAR DE DESARROLLO / EJE TRANSVERSAL: 1 Pilar 1: Social  
 TEMA DE DESARROLLO: Desarrollo humano incluyente, sin discriminación y libre de violencia  
 PROGRAMA PRESUPUESTARIO: 02060801 Protección a la población infantil y adolescente  
 PROYECTO PRESUPUESTARIO: 02060801003 Detección y prevención de niños en situación de calle 02060801004 Niñas, niños y adolescentes repatriados y en riesgo de migración  
 02060801005 Promoción de la participación infantil y adolescente  
 OBJETIVO DEL PROGRAMA PRESUPUESTARIO: Agrupa los proyectos que lleva a cabo el Gobierno municipal para garantizar el respeto a los derechos de los infantes, principalmente de los que están en condiciones de marginación, con acciones que mejoren su bienestar y desarrollo  
 DEPENDENCIA GENERAL: F00 AREA DE GESTIÓN SOCIAL  
 DEPENDENCIA AUXILIAR: 312 Área de Servicios Jurídicos

ESTRUCTURA DEL INDICADOR

NOMBRE DEL INDICADOR: Porcentaje de personas asistentes a los talleres de capacitación  
 FÓRMULA DEL CÁLCULO: (Número de personas asistentes a los talleres de capacitación durante el trimestre actual/Número de personas asistentes a los talleres de capacitación durante el trimestre anterior) \*100  
 INTERPRETACIÓN:  
 DIMENSIÓN QUE ATIENDE: Eficiencia FRECUENCIA DE MEDICIÓN: Trimestral  
 DESCRIPCIÓN DEL FACTOR DE COMPARACIÓN:  
 AMBITO GEOGRAFICO:  
 COBERTURA:  
 LINEA BASE:  
 Numero: NA 3.1 No aplica

COMPORTAMIENTO DE LAS VARIABLES DURANTE EL TRIMESTRE: Octubre-Diciembre

VARIABLE	UNIDAD DE MEDIDA	OPERACION	META ANUAL	AVANCE TRIMESTRAL			AVANCE ACUMULADO			
				Programado	%	Alcanzado	%	Programado	%	Alcanzado
Número de personas asistentes a los talleres de capacitación durante el trimestre actual			0.00	0.00	0.00	0.00	0.00	0.00	0.00	0.00
Número de personas asistentes a los talleres de capacitación durante el trimestre anterior			0.00	0.00	0.00	0.00	0.00	0.00	0.00	0.00

COMPORTAMIENTO DEL INDICADOR

DESCRIPCION DE LA META ANUAL

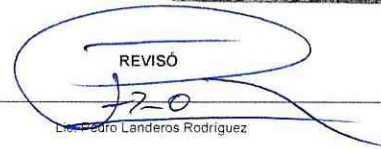
META ANUAL	TRIMESTRE: Octubre-Diciembre							
	AVANCE TRIMESTRAL				AVANCE ACUMULADO			
	Programado	Alcanzado	EF%	SEMAFOPO	Programado	Alcanzado	EF%	SEMAFOPO
0.00	0.00	0.00	0.00		0.00	0.00	0.00	

DESCRIPCIÓN DE RESULTADOS Y JUSTIFICACIÓN EN CASO DE VARIACIÓN SUPERIOR A ± 10% RESPECTO A LO PROGRAMADO

EVALUACION DEL INDICADOR

DEPENDENCIA GENERAL:  
DEPENDENCIA AUXILIAR:

F00 AREA DE GESTIÓN SOCIAL  
312 Área de Servicios Jurídicos



PbRm-08b FICHA TECNICA DE SEGUIMIENTO DE INDICADORES 2019 DE GESTIÓN O ESTRATEGICO

SISTEMA MUNICIPAL DIF DE TOLUCA

TIPO DE FICHA: OSFEM

PILAR DE DESARROLLO / EJE TRANSVERSAL: 1 Pilar 1: Social  
 TEMA DE DESARROLLO: Desarrollo humano incluyente, sin discriminación y libre de violencia  
 PROGRAMA PRESUPUESTARIO: 02060802 Atención a personas con discapacidad  
 PROYECTO PRESUPUESTARIO: 020608020102 Orientación e información sobre discapacidad 020608020201 Capacitación a personas con discapacidad  
 020608020301 Atención especializada, médica y paramédica a personas con discapacidad 020608020302 Atención terapéutica a personas con discapacidad  
 OBJETIVO DEL PROGRAMA PRESUPUESTARIO: Integra los proyectos orientados a fortalecer la prevención, rehabilitación e integración social, con la participación de la población en general y las personas con discapacidad en su propia superación, promoviendo en la sociedad el respeto a la dignidad y su integración al desarrollo.  
 DEPENDENCIA GENERAL: E00 AREA DE OPERACIÓN  
 DEPENDENCIA AUXILIAR: 314 Área de Asistencia a Discapacitados

ESTRUCTURA DEL INDICADOR

NOMBRE DEL INDICADOR: Tasa de variación en el número de personas con discapacidad atendidas.  
 FÓRMULA DEL CÁLCULO:  $((\text{Personas con discapacidad atendidas en el año actual} / \text{Personas con discapacidad atendidas en el año anterior}) - 1) * 100$   
 INTERPRETACIÓN: A mayor valor del indicador mayor número de personas con discapacidad atendidas.  
 DIMENSIÓN QUE ATIENDE: Eficiencia FRECUENCIA DE MEDICIÓN: Anual  
 DESCRIPCIÓN DEL FACTOR DE COMPARACIÓN: Numero de personas con discapacidad reportadas durante 2018  
 AMBITO GEOGRAFICO: Municipio de Toluca  
 COBERTURA: Población del municipio  
 LINEA BASE: 6,311  
 Numero: NF 1

COMPORTAMIENTO DE LAS VARIABLES DURANTE EL TRIMESTRE: Octubre-Diciembre

VARIABLE	UNIDAD DE MEDIDA	OPERACION	META ANUAL	AVANCE TRIMESTRAL			AVANCE ACUMULADO				
				Programado	%	Alcanzado	%	Programado	%	Alcanzado	%
Personas con discapacidad atendidas en el año actual	Persona	No sumable	3,578.00	3,578.00	100.00	4,380.00	122.41	3,578.00	100.00	4,380.00	122.41
Personas con discapacidad atendidas en el año anterior	Persona	No sumable	6,311.00	6,311.00	100.00	6,311.00	100.00	6,311.00	100.00	6,311.00	100.00

COMPORTAMIENTO DEL INDICADOR

DESCRIPCIÓN DE LA META ANUAL

Se presenta una calificación negativa derivado de que durante 2018, no se hizo un análisis sobre los registros de los beneficiarios, presentando duplicados.

META ANUAL	TRIMESTRE: Octubre-Diciembre							
	AVANCE TRIMESTRAL				AVANCE ACUMULADO			
	Programado	Alcanzado	EF%	SEMAFORO	Programado	Alcanzado	EF%	SEMAFORO
-43.31	-43.31	-30.60	70.65	Adecuado	-43.31	-30.60	70.65	Adecuado

DESCRIPCIÓN DE RESULTADOS Y JUSTIFICACIÓN EN CASO DE VARIACIÓN SUPERIOR A ±10% RESPECTO A LO PROGRAMADO  
 El año anterior se reportó un número equivocado de personas atendidas, este año, se ha depurado el padrón de beneficiarios.

EVALUACION DEL INDICADOR

El resultado del indicador se encuentra en nivel optimo, se continúa haciendo esfuerzos a fin de permantecer con la misma calificación.

DEPENDENCIA GENERAL: E00 AREA DE OPERACIÓN  
 DEPENDENCIA AUXILIAR: 314 Área de Asistencia a Discapacitados

ELABORÓ  
Lic. Eduardo Cienfuegos Sánchez

REVISÓ  
Lic. Pedro Landeros Rodriguez



PbRm-08b FICHA TECNICA DE SEGUIMIENTO DE INDICADORES 2019 DE GESTIÓN O ESTRATEGICO

SISTEMA MUNICIPAL DIF DE TOLUCA

TIPO DE FICHA: OSFEM

PILAR DE DESARROLLO / EJE TRANSVERSAL: 1 Pilar 1: Social

TEMA DE DESARROLLO: Desarrollo humano incluyente sin discriminación y libre de violencia

PROGRAMA PRESUPUESTARIO: 02060802 Atención a personas con discapacidad

PROYECTO PRESUPUESTARIO: 020608020102 Orientación e información sobre discapacidad 0206080201 Capacitación a personas con discapacidad  
020608020301 Atención especializada, médica y paramédica a personas con discapacidad 020608020302 Atención terapéutica a personas con discapacidad

OBJETIVO DEL PROGRAMA PRESUPUESTARIO: Integra los proyectos orientados a fortalecer la prevención, rehabilitación e integración social, con la participación de la población en general y las personas con discapacidad en su propia superación, promoviendo en la sociedad el respeto a la dignidad y su integración al desarrollo.

DEPENDENCIA GENERAL: E00 AREA DE OPERACIÓN

DEPENDENCIA AUXILIAR: 314 Área de Asistencia a Discapacitados

ESTRUCTURA DEL INDICADOR

NOMBRE DEL INDICADOR: Porcentaje de población con discapacidad beneficiada a través de programas de asistencia social

FÓRMULA DEL CÁLCULO:  $(\text{Población con discapacidad beneficiada a través de programas de asistencia social} / \text{Total de la Población con discapacidad a nivel Municipal}) * 100$

INTERPRETACIÓN: A mayor valor del indicador mayor número de personas con discapacidad beneficiadas

DIMENSIÓN QUE ATIENDE: Eficiencia FRECUENCIA DE MEDICIÓN: Anual

DESCRIPCIÓN DEL FACTOR DE COMPARACIÓN: Número de personas con discapacidad reportadas durante 2018

AMBITO GEOGRAFICO: Municipio de Toluca

COBERTURA: Población del municipio

LÍNEA BASE: 6,311

Numero: NP 1

COMPORTAMIENTO DE LAS VARIABLES DURANTE EL TRIMESTRE: Octubre-Diciembre

VARIABLE	UNIDAD DE MEDIDA	OPERACION	META ANUAL	AVANCE TRIMESTRAL				AVANCE ACUMULADO			
				Programado	%	Alcanzado	%	Programado	%	Alcanzado	%
Población con discapacidad beneficiada a través de programas de asistencia social	Persona	No sumable	3,578.00	3,578.00	100.00	4,380.00	122.41	3,578.00	100.00	4,380.00	122.41
Total de la Población con discapacidad a nivel Municipal	Persona	No sumable	38,122.00	38,122.00	100.00	38,122.00	100.00	38,122.00	100.00	38,122.00	100.00

COMPORTAMIENTO DEL INDICADOR

DESCRIPCION DE LA META ANUAL

Se pretende atender al 9.35% de la población con discapacidad a través de programas de asistencia social

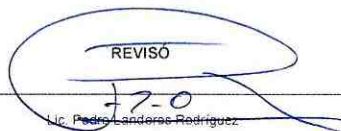

META ANUAL	TRIMESTRE: Octubre-Diciembre							
	AVANCE TRIMESTRAL				AVANCE ACUMULADO			
	Programado	Alcanzado	EF%	SEMAFORO	Programado	Alcanzado	EF%	SEMAFORO
9.39	9.39	11.49	122.36	Adecuado	9.39	11.49	122.36	Adecuado

DESCRIPCIÓN DE RESULTADOS Y JUSTIFICACIÓN EN CASO DE VARIACIÓN SUPERIOR A 10% RESPECTO A LO PROGRAMADO:  
Se logra un 11.49% de personas con discapacidad atendidas con respecto al total de personas con discapacidad en el municipio

EVALUACION DEL INDICADOR

El resultado del indicador se encuentra en nivel óptimo, se continuará sumando esfuerzos a fin de permanecer con la misma calificación

DEPENDENCIA GENERAL: E00 AREA DE OPERACIÓN  
DEPENDENCIA AUXILIAR: 314 Área de Asistencia a Discapacitados





PbRm-08b FICHA TECNICA DE SEGUIMIENTO DE INDICADORES 2019 DE GESTIÓN O ESTRATEGICO

SISTEMA MUNICIPAL DIF DE TOLUCA

TIPO DE FICHA: OSFEM

PILAR DE DESARROLLO / EJE TRANSVERSAL: 1 Pilar 1: Social

TEMA DE DESARROLLO: Desarrollo humano incluyente, sin discriminación y libre de violencia

PROGRAMA PRESUPUESTARIO: 02060802 Atención a personas con discapacidad

PROYECTO PRESUPUESTARIO: 020608020102 Orientación e información sobre discapacidad 020608020201 Capacitación a personas con discapacidad  
020608020301 Atención especializada, médica y psicomédica a personas con discapacidad 020608020302 Atención terapéutica a personas con discapacidad

OBJETIVO DEL PROGRAMA PRESUPUESTARIO: Integra los proyectos orientados a fortalecer la prevención, rehabilitación e integración social, con la participación de la población en general y las personas con discapacidad en su propia superación, promoviendo en la sociedad el respeto a la dignidad y su integración al desarrollo.

DEPENDENCIA GENERAL: E00 AREA DE OPERACIÓN

DEPENDENCIA AUXILIAR: 314 Área de Asistencia a Discapacitados

ESTRUCTURA DEL INDICADOR

NOMBRE DEL INDICADOR: Porcentaje de eficacia en el otorgamiento de terapias de Rehabilitación

FÓRMULA DEL CÁLCULO:  $(\text{Personas beneficiadas con terapias de rehabilitación} / \text{Total de personas proyectadas a beneficiar con terapias de rehabilitación}) * 100$

INTERPRETACIÓN: A mayor valor del indicador mayor número de personas beneficiadas con terapias de rehabilitación otorgadas

DIMENSIÓN QUE ATIENDE: Eficiencia

DESCRIPCIÓN DEL FACTOR DE COMPARACIÓN: Personas con discapacidad beneficiadas con terapias de rehabilitación reportadas

AMBITO GEOGRAFICO: Municipio de Toluca

COBERTURA: Población del municipio

LINEA BASE: 6,000

Numero: NC 1

FRECUENCIA DE MEDICIÓN: Semestral

COMPORTAMIENTO DE LAS VARIABLES DURANTE EL TRIMESTRE: Octubre-Diciembre

VARIABLE	UNIDAD DE MEDIDA	OPERACION	META ANUAL	AVANCE TRIMESTRAL			AVANCE ACUMULADO				
				Programado	%	Alcanzado	Programado	%	Alcanzado		
Personas beneficiadas con terapias de rehabilitación	Persona	Sumable	3,578.00	2,448.00	68.42	2,484.00	101.47	3,578.00	100.00	3,614.00	101.01
Total de personas proyectadas a beneficiar con terapias de rehabilitación	Persona	Sumable	3,578.00	2,448.00	68.42	2,484.00	101.47	3,578.00	100.00	3,614.00	101.01

COMPORTAMIENTO DEL INDICADOR

DESCRIPCION DE LA META ANUAL

META ANUAL	TRIMESTRE: Octubre-Diciembre							
	AVANCE TRIMESTRAL				AVANCE ACUMULADO			
	Programado	Alcanzado	EF%	SEMAFORO	Programado	Alcanzado	EF%	SEMAFORO
100.00	100.00	100.00	100.00	Adecuado	100.00	100.00	100.00	Adecuado

DESCRIPCIÓN DE RESULTADOS Y JUSTIFICACIÓN EN CASO DE VARIACIÓN SUPERIOR A +10% RESPECTO A LO PROGRAMADO  
Se cumple a cabalidad la meta anual

EVALUACION DEL INDICADOR

El resultado del indicador se encuentra en nivel óptimo, se continuará aumentando esfuerzos a fin de permanecer con la misma calificación.

DEPENDENCIA GENERAL: E00 AREA DE OPERACION  
DEPENDENCIA AUXILIAR: 314 Área de Asistencia a Discapacitados

ELABORÓ  
  
Lic. Eduardo Benítez Sánchez



REVISÓ  
  
Lic. Pedro Landeros Rodríguez



SISTEMA MUNICIPAL DIF DE TOLUCA

PbRm-08b FICHA TECNICA DE SEGUIMIENTO DE INDICADORES 2019 DE GESTIÓN O ESTRATEGICO

TIPO DE FICHA: OSFEM

PILAR DE DESARROLLO / EJE TRANSVERSAL: 1 Pilar 1: Social  
 TEMA DE DESARROLLO: Desarrollo humano incluyente, sin discriminación y libre de violencia  
 PROGRAMA PRESUPUESTARIO: 02060802 Atención a personas con discapacidad  
 PROYECTO PRESUPUESTARIO: 020608020102 Orientación e información sobre discapacidad 0206080201 Capacitación a personas con discapacidad  
 020608020301 Atención especializada, médica y paramédica a personas con discapacidad 020608020302 Atención terapéutica a personas con discapacidad  
 OBJETIVO DEL PROGRAMA PRESUPUESTARIO: Integra los proyectos orientados a fortalecer la prevención, rehabilitación e integración social, con la participación de la población en general y las personas con discapacidad en su propia superación, promoviendo en la sociedad el respeto a la dignidad y su integración al desarrollo.  
 DEPENDENCIA GENERAL: E00 AREA DE OPERACIÓN  
 DEPENDENCIA AUXILIAR: 314 Área de Asistencia a Discapacitados

ESTRUCTURA DEL INDICADOR

NOMBRE DEL INDICADOR: Porcentaje de eficacia en la gestión de insumos asistenciales  
 FÓRMULA DEL CÁLCULO:  $(\text{Personas beneficiadas por apoyos asistenciales} / \text{Total de personas proyectadas a recibir apoyos asistenciales}) * 100$   
 INTERPRETACIÓN: A mayor valor del indicador mayor número de personas beneficiadas con insumos asistenciales  
 DIMENSIÓN QUE ATIENDE: Eficiencia FRECUENCIA DE MEDICIÓN: Semestral  
 DESCRIPCIÓN DEL FACTOR DE COMPARACIÓN: Numero de personas beneficiadas con insumos asistenciales  
 AMBITO GEOGRAFICO: Municipio de Toluca  
 COBERTURA: Población del municipio  
 LINEA BASE: 562  
 Numero: NC 2

COMPORTAMIENTO DE LAS VARIABLES DURANTE EL TRIMESTRE: Octubre-Diciembre

VARIABLE	UNIDAD DE MEDIDA	OPERACION	META ANUAL	AVANCE TRIMESTRAL				AVANCE ACUMULADO			
				Programado	%	Alcanzado	%	Programado	%	Alcanzado	%
Personas beneficiadas por apoyos asistenciales	Persona	Sumable	500.00	300.00	60.00	0.00	0.00	500.00	100.00	7.00	1.40
Total de personas proyectadas a recibir apoyos asistenciales	Persona	Sumable	500.00	300.00	60.00	0.00	0.00	500.00	100.00	7.00	1.40

COMPORTAMIENTO DEL INDICADOR

DESCRIPCIÓN DE LA META ANUAL

Se pretende alcanzar una calificación de 100% al otorgar la totalidad de apoyos asistenciales programados

META ANUAL	TRIMESTRE: Octubre-Diciembre							
	AVANCE TRIMESTRAL				AVANCE ACUMULADO			
	Programado	Alcanzado	EF%	SEMAFORO	Programado	Alcanzado	EF%	SEMAFORO
100.00	100.00	0.00	0.00	Critico	100.00	100.00	100.00	Critico

DESCRIPCIÓN DE RESULTADOS Y JUSTIFICACIÓN EN CASO DE VARIACIÓN SUPERIOR A +10% RESPECTO A LO PROGRAMADO

EVALUACION DEL INDICADOR

El resultado del indicador se encuentra en nivel crítico, se implementarán acciones que permitan mejorar la calificación del indicador

DEPENDENCIA GENERAL:  
DEPENDENCIA AUXILIAR:





PbRm-08b FICHA TECNICA DE SEGUIMIENTO DE INDICADORES 2019 DE GESTIÓN O ESTRATEGICO

SISTEMA MUNICIPAL DIF DE TOLUCA

TIPO DE FICHA: OSFEM

PILAR DE DESARROLLO / EJE TRANSVERSAL: 1 Pilar 1: Social

TEMA DE DESARROLLO: Desarrollo humano incluyente sin discriminación y libre de violencia

PROGRAMA PRESUPUESTARIO: 02060802 Atención a personas con discapacidad

PROYECTO PRESUPUESTARIO: 020608020102 Orientación e información sobre discapacidad 020608020201 Capacitación a personas con discapacidad  
020608020301 Atención especializada, médica y paramédica a personas con discapacidad 020608020302 Atención terapéutica a personas con discapacidad

OBJETIVO DEL PROGRAMA PRESUPUESTARIO: Integra los proyectos orientados a fortalecer la prevención, rehabilitación e integración social, con la participación de la población en general y las personas con discapacidad en su propia superación, promoviendo en la sociedad el respeto a la dignidad y su integración al desarrollo.

DEPENDENCIA GENERAL: E00 AREA DE OPERACIÓN

DEPENDENCIA AUXILIAR: 314 Área de Asistencia a Discapacitados

ESTRUCTURA DEL INDICADOR

NOMBRE DEL INDICADOR: Porcentaje en la prevención de la discapacidad

FÓRMULA DEL CÁLCULO:  $(\text{Personas asistentes a eventos de fomento a la cultura preventiva de la discapacidad} / \text{Total de personas esperadas a eventos de fomento a la cultura preventiva de la discapacidad}) * 100$

INTERPRETACIÓN: A mayor valor del indicador mayor número de personas asistentes a eventos de prevención

DIMENSIÓN QUE ATIENDE: Eficiencia FRECUENCIA DE MEDICIÓN: Semestral

DESCRIPCIÓN DEL FACTOR DE COMPARACIÓN: Número de personas asistentes a eventos de prevención de discapacidad durante 2018

AMBITO GEOGRAFICO: Municipio de Toluca

COBERTURA: Población del municipio

LINEA BASE: 5,250

Número: NC 3

COMPORTAMIENTO DE LAS VARIABLES DURANTE EL TRIMESTRE: Octubre-Diciembre

VARIABLE	UNIDAD DE MEDIDA	OPERACION	META ANUAL	AVANCE TRIMESTRAL				AVANCE ACUMULADO			
				Programado	%	Alcanzado	%	Programado	%	Alcanzado	%
Personas asistentes a eventos de fomento a la cultura preventiva de la discapacidad	Personas	Sumable	6,125.00	2,970.00	48.49	2,934.00	98.79	6,125.00	100.00	6,089.00	99.41
Total de personas esperadas a eventos de fomento a la cultura preventiva de la discapacidad	Persona	Sumable	6,125.00	2,970.00	48.49	2,934.00	98.79	6,125.00	100.00	6,089.00	99.41

COMPORTAMIENTO DEL INDICADOR

DESCRIPCION DE LA META ANUAL

Fomentar la prevención, a fin de disminuir los casos de discapacidad en el municipio, esperando una calificación del 100%.

META ANUAL	TRIMESTRE: Octubre-Diciembre							
	AVANCE TRIMESTRAL				AVANCE ACUMULADO			
	Programado	Alcanzado	EF%	SEMAFORO	Programado	Alcanzado	EF%	SEMAFORO
100.00	100.00	100.00	100.00	Adecuado	100.00	100.00	100.00	Adecuado

DESCRIPCIÓN DE RESULTADOS Y JUSTIFICACIÓN EN CASO DE VARIACIÓN SUPERIOR A ±10%, RESPECTO A LO PROGRAMADO  
Se cumple a cabalidad la meta programada.

EVALUACION DEL INDICADOR

El resultado del indicador se encuentra en nivel óptimo, se continuará sumando esfuerzos a fin de permanecer con la misma calificación

DEPENDENCIA GENERAL: E00 AREA DE OPERACIÓN  
DEPENDENCIA AUXILIAR: 314 Área de Asistencia a Discapacitados

ELABORÓ  
  
Lic. Eduardo Cienfuegos Sanabria

REVISÓ  
  
Lic. Pedro Landeros Rodríguez



PbRm-08b FICHA TECNICA DE SEGUIMIENTO DE INDICADORES 2019 DE GESTIÓN O ESTRATEGICO

SISTEMA MUNICIPAL DIF DE TOLUCA

TIPO DE FICHA: OSFEM

PILAR DE DESARROLLO / EJE TRANSVERSAL: 1 Pilar 1: Social

TEMA DE DESARROLLO: Desarrollo humano incluyente, sin discriminación y libre de violencia

PROGRAMA PRESUPUESTARIO: 02060802 Atención a personas con discapacidad

PROYECTO PRESUPUESTARIO: 020608020102 Orientación e información sobre discapacidad 020608020201 Capacitación a personas con discapacidad  
020608020301 Atención especializada, médica y paramédica a personas con discapacidad 020608020302 Atención terapéutica a personas con discapacidad

OBJETIVO DEL PROGRAMA PRESUPUESTARIO: Integra los proyectos orientados a fortalecer la prevención, rehabilitación e integración social con la participación de la población en general y las personas con discapacidad en su propia superación, promoviendo en la sociedad el respeto a la dignidad y su integración al desarrollo.

DEPENDENCIA GENERAL: E00 AREA DE OPERACIÓN

DEPENDENCIA AUXILIAR: 314 Área de Asistencia a Discapacitados

ESTRUCTURA DEL INDICADOR

NOMBRE DEL INDICADOR: Porcentaje de consultas de carácter diagnóstico

FÓRMULA DEL CÁLCULO:  $(\text{Consultas médicas de carácter diagnóstico otorgadas} / \text{Total de Consultas métricas otorgadas}) * 100$

INTERPRETACIÓN: A mayor valor del indicador mayor número de consultas otorgadas

DIMENSIÓN QUE ATIENDE: Eficiencia FRECUENCIA DE MEDICIÓN: Mensual

DESCRIPCIÓN DEL FACTOR DE COMPARACION: Numero de consultas de carácter diagnóstico otorgadas durante 2018

AMBITO GEOGRAFICO: Municipio de Toluca

COBERTURA: Población del municipio

LÍNEA BASE: 2.308

Numero NA 1.1.

COMPORTAMIENTO DE LAS VARIABLES DURANTE EL TRIMESTRE: Octubre-Diciembre

VARIABLE	UNIDAD DE MEDIDA	OPERACION	META ANUAL	AVANCE TRIMESTRAL				AVANCE ACUMULADO			
				Programado	%	Alcanzado	%	Programado	%	Alcanzado	%
Consultas métricas de carácter diagnóstico otorgadas	Consulta	Sumable	2.110.00	559.00	26.49	351.00	62.79	2.110.00	100.00	1.334.00	63.22
Total de Consultas métricas otorgadas	Consulta	Sumable	2.110.00	559.00	26.49	351.00	62.79	2.110.00	100.00	1.392.00	65.97

COMPORTAMIENTO DEL INDICADOR

DESCRIPCION DE LA META ANUAL

Se cuenta con médico especialista en la Dirección de Atención a la Discapacidad, por lo que la calificación esperada será de 100%



META ANUAL	TRIMESTRE Octubre-Diciembre							
	AVANCE TRIMESTRAL				AVANCE ACUMULADO			
	Programado	Alcanzado	EF%	SEMAFORO	Programado	Alcanzado	EF%	SEMAFORO
100.00	100.00	100.00	100.00	Aceptable	100.00	95.83	95.83	Aceptable

DESCRIPCIÓN DE RESULTADOS Y JUSTIFICACIÓN EN CASO DE VARIACIÓN SUPERIOR A ±10% RESPECTO A LO PROGRAMADO  
Únicamente se cuenta con un médico especialista para los dos URIS, motivo que impide alcanzar la meta programada.

EVALUACION DEL INDICADOR

El resultado del indicador se encuentra en nivel aceptable, se llevaron a cabo acciones que permitieron mejorar la calificación del indicador.

DEPENDENCIA GENERAL: E00 AREA DE OPERACIÓN  
DEPENDENCIA AUXILIAR: 314 Área de Asistencia a Discapacitados







PbRm-08b FICHA TECNICA DE SEGUIMIENTO DE INDICADORES 2019 DE GESTIÓN O ESTRATEGICO

SISTEMA MUNICIPAL DIF DE TOLUCA

TIPO DE FICHA: OSFEM

PILAR DE DESARROLLO / EJE TRANSVERSAL: 1 Pilar 1: Social  
 TEMA DE DESARROLLO: Desarrollo humano incluyente sin discriminación y libre de violencia  
 PROGRAMA PRESUPUESTARIO: 02060802 Atención a personas con discapacidad  
 PROYECTO PRESUPUESTARIO: 020608020102 Orientación e información sobre discapacidad 0206080201 Capacitación a personas con discapacidad  
 020608020301 Atención especializada, médica y paramédica a personas con discapacidad 020608020302 Atención terapéutica a personas con discapacidad  
 OBJETIVO DEL PROGRAMA PRESUPUESTARIO: Integra los proyectos orientados a fortalecer la prevención, rehabilitación e integración social, con la participación de la población en general y las personas con discapacidad en su propia superación, promoviendo en la sociedad el respeto a la dignidad y su integración al desarrollo.  
 DEPENDENCIA GENERAL: E00 AREA DE OPERACIÓN  
 DEPENDENCIA AUXILIAR: 314 Área de Asistencia a Discapacitados

ESTRUCTURA DEL INDICADOR

NOMBRE DEL INDICADOR: Porcentaje en el otorgamiento de terapias de rehabilitación  
 FÓRMULA DEL CÁLCULO: (Terapias de rehabilitación otorgadas/Terapia de rehabilitación programadas)\* 100  
 INTERPRETACIÓN: A mayor valor del indicador mayor número de terapias de rehabilitación aplicadas  
 DIMENSIÓN QUE ATIENDE: Eficiencia  
 DESCRIPCIÓN DEL FACTOR DE COMPARACIÓN: Total de terapias de rehabilitación aplicadas durante 2018  
 AMBITO GEOGRAFICO: Municipio de Toluca  
 COBERTURA: Población del municipio  
 LINEA BASE: 47.149

FRECUENCIA DE MEDICIÓN: Mensual

Numero: NA 1.2

COMPORTAMIENTO DE LAS VARIABLES DURANTE EL TRIMESTRE: Octubre-Diciembre

VARIABLE	UNIDAD DE MEDIDA	OPERACION	META ANUAL	AVANCE TRIMESTRAL				AVANCE ACUMULADO			
				Programado	%	Alcanzado	%	Programado	%	Alcanzado	%
Terapias de rehabilitación otorgadas	Terapia	Sumable	51,404.00	12,624.00	24.56	5,133.00	64.42	51,404.00	100.00	32,971.00	64.14
Terapia de rehabilitación programadas	Terapia	Sumable	51,404.00	12,624.00	24.56	8,133.00	64.42	51,404.00	100.00	35,981.00	70.00

COMPORTAMIENTO DEL INDICADOR

DESCRIPCIÓN DE LA META ANUAL

Se otorgan terapias de rehabilitación a través de las dos URIS del DIF Municipal Toluca, esperando cumplir a cabalidad lo programado.


META ANUAL	TRIMESTRE: Octubre-Diciembre							
	AVANCE TRIMESTRAL				AVANCE ACUMULADO			
	Programado	Alcanzado	EF%	SEMAFORO	Programado	Alcanzado	EF%	SEMAFORO
100.00	100.00	100.00	100.00	Adecuado	100.00	91.63	91.63	Adecuado

DESCRIPCIÓN DE RESULTADOS Y JUSTIFICACIÓN EN CASO DE VARIACIÓN SUPERIOR A ±10% RESPECTO A LO PROGRAMADO  
 Debido a la incorporación de personal especializado en la materia, se trabaja para lograr cumplir con lo planteado por el indicador.

EVALUACION DEL INDICADOR

El resultado del indicador se encuentra en nivel óptimo, se llevan a cabo acciones que permitan mejorar la calificación del indicador.

DEPENDENCIA GENERAL: E00 AREA DE OPERACIÓN  
 DEPENDENCIA AUXILIAR: 314 Área de Asistencia a Discapacitados





SISTEMA MUNICIPAL DIF DE TOLUCA

PbRm-08b FICHA TECNICA DE SEGUIMIENTO DE INDICADORES 2019 DE GESTIÓN O ESTRATEGICO

TIPO DE FICHA: OSFEM

PILAR DE DESARROLLO / EJE TRANSVERSAL: 1 Pilar 1: Social

TEMA DE DESARROLLO: Desarrollo humano incluyente sin discriminación y libre de violencia

PROGRAMA PRESUPUESTARIO: 02060802 Atención a personas con discapacidad

PROYECTO PRESUPUESTARIO: 020608020102 Orientación e información sobre discapacidad 020608020201 Capacitación a personas con discapacidad  
020608020301 Atención especializada, médica y paramédica a personas con discapacidad 020608020302 Atención terapéutica a personas con discapacidad

OBJETIVO DEL PROGRAMA PRESUPUESTARIO: Integra los proyectos orientados a fortalecer la prevención, rehabilitación e integración social, con la participación de la población en general y las personas con discapacidad en su propia superación, promoviendo en la sociedad el respeto a la dignidad y su integración al desarrollo.

DEPENDENCIA GENERAL: E00 AREA DE OPERACIÓN

DEPENDENCIA AUXILIAR: 314 Área de Asistencia a Discapacitados

ESTRUCTURA DEL INDICADOR

NOMBRE DEL INDICADOR: Porcentaje de apoyos funcionales otorgados

FÓRMULA DEL CÁLCULO:  $(\text{Total de apoyos funcionales otorgados a la población con discapacidad} / \text{Total de apoyos funcionales gestionados}) * 100$

INTERPRETACIÓN: A mayor valor del indicador mayor número de apoyos funcionales otorgados

DIMENSIÓN QUE ATIENDE: Eficiencia FRECUENCIA DE MEDICIÓN: Mensual

DESCRIPCIÓN DEL FACTOR DE COMPARACIÓN: Número de apoyos funcionales otorgados durante 2018

AMBITO GEOGRAFICO: Municipio de Toluca

COBERTURA: Población del municipio

LÍNEA BASE: 310

Número: NA 2.1

COMPORTAMIENTO DE LAS VARIABLES DURANTE EL TRIMESTRE: Octubre-Diciembre

VARIABLE	UNIDAD DE MEDIDA	OPERACION	META ANUAL	AVANCE TRIMESTRAL			AVANCE ACUMULADO				
				Programado	%	Alcanzado	%	Programado	%	Alcanzado	%
Total de apoyos funcionales otorgados a la población con discapacidad	Año	Sumable	500.00	150.00	30.00	0.00	0.00	500.00	100.00	7.00	1.40
Total de apoyos funcionales gestionados	Apoyo	Sumable	500.00	150.00	30.00	0.00	0.00	500.00	100.00	7.00	1.40

COMPORTAMIENTO DEL INDICADOR

DESCRIPCIÓN DE LA META ANUAL

Se otorgará la totalidad de apoyos funcionales gestionados a personas con discapacidad

META ANUAL	TRIMESTRE: Octubre-Diciembre							
	AVANCE TRIMESTRAL				AVANCE ACUMULADO			
	Programado	Alcanzado	EF%	SEMAFORO	Programado	Alcanzado	EF%	SEMAFORO
100.00	100.00	0.00	0.00	Critico	100.00	100.00	100.00	Critico

DESCRIPCIÓN DE RESULTADOS Y JUSTIFICACIÓN EN CASO DE VARIACIÓN SUPERIOR A ± 10 % RESPECTO A LO PROGRAMADO:  
Se ha presentado un desfase en la adquisición y entrega de apoyos funcionales a población vulnerable.

EVALUACION DEL INDICADOR

El resultado del indicador se encuentra en nivel crítico; se llevarán a cabo acciones que permitan mejorar la calificación del indicador

DEPENDENCIA GENERAL: E00 AREA DE OPERACIÓN  
DEPENDENCIA AUXILIAR: 314 Área de Asistencia a Discapacitados

ELABORÓ  
Lic. Eduardo Cárdenas Sánchez

REVISÓ  
Lic. Efraim Landereros Rodríguez

PbRm-08b FICHA TECNICA DE SEGUIMIENTO DE INDICADORES 2019 DE GESTIÓN O ESTRATEGICO

SISTEMA MUNICIPAL DIF DE TOLUCA

TIPO DE FICHA: OSFEM

PILAR DE DESARROLLO / EJE TRANSVERSAL: 1 Pilar 1: Social  
 TEMA DE DESARROLLO: Desarrollo humano incluyente sin discriminación y libre de violencia  
 PROGRAMA PRESUPUESTARIO: 02060802 Atención a personas con discapacidad  
 PROYECTO PRESUPUESTARIO: 020608020102 Orientación e información sobre discapacidad 0206080201 Capacitación a personas con discapacidad  
 020608020301 Atención especializada, médica y paramédica a personas con discapacidad 020608020302 Atención terapéutica a personas con discapacidad  
 OBJETIVO DEL PROGRAMA PRESUPUESTARIO: Integra los proyectos orientados a fortalecer la prevención, rehabilitación e integración social con la participación de la población en general y las personas con discapacidad en su propia superación, promoviendo en la sociedad el respeto a la dignidad y su integración al desarrollo.  
 DEPENDENCIA GENERAL: E00 AREA DE OPERACIÓN  
 DEPENDENCIA AUXILIAR: 314 Área de Asistencia a Discapacitados

ESTRUCTURA DEL INDICADOR

NOMBRE DEL INDICADOR: Porcentaje de gestión de empleo a personas con discapacidad  
 FÓRMULA DEL CÁLCULO:  $(\text{Personas con discapacidad a las que se les gestionó un empleo} / \text{Total de personas con discapacidad que solicitan empleo}) * 100$   
 INTERPRETACIÓN: A mayor valor del indicador mayor número de personas con discapacidad  
 DIMENSIÓN QUE ATIENDE: Eficiencia FRECUENCIA DE MEDICIÓN: Mensual  
 DESCRIPCIÓN DEL FACTOR DE COMPARACIÓN: Numero de personas con discapacidad a las que se les gestionó un empleo durante 2018  
 AMBITO GEOGRAFICO: Municipio de Toluca  
 COBERTURA: Población del municipio  
 LINEA BASE: 17  
 Numero: NA 2.2

COMPORTAMIENTO DE LAS VARIABLES DURANTE EL TRIMESTRE: Octubre-Diciembre

VARIABLE	UNIDAD DE MEDIDA	OPERACION	META ANUAL	AVANCE TRIMESTRAL				AVANCE ACUMULADO			
				Programado	%	Alcanzado	%	Programado	%	Alcanzado	%
Personas con discapacidad a las que se les gestionó un empleo	Personas	Sustable	20.00	2.00	10.00	2.00	100.00	20.00	100.00	29.00	145.00
Total de personas con discapacidad que solicitan empleo	Personas	Sustable	20.00	2.00	10.00	2.00	100.00	20.00	100.00	29.00	145.00

COMPORTAMIENTO DEL INDICADOR

DESCRIPCIÓN DE LA META ANUAL

Calcula el porcentaje de personas con discapacidad a las que se les gestionó un empleo con respecto al total de personas que solicitan empleo, esperando una calificación anual de 100%

META ANUAL	TRIMESTRE: Octubre-Diciembre							
	AVANCE TRIMESTRAL				AVANCE ACUMULADO			
	Programado	Alcanzado	EF%	SEMAFORO	Programado	Alcanzado	EF%	SEMAFORO
100.00	100.00	100.00	100.00	Adecuado	100.00	100.00	100.00	Adecuado

DESCRIPCIÓN DE RESULTADOS Y JUSTIFICACIÓN EN CASO DE VARIACIÓN SUPERIOR A ± 10 % RESPECTO A LO PROGRAMADO  
 Se cumple a cabalidad la meta programada

EVALUACION DEL INDICADOR

El resultado del indicador se encuentra en nivel adecuado, se continuará sumando esfuerzos a fin de permanecer con la misma calificación.

DEPENDENCIA GENERAL: E00 AREA DE OPERACIÓN  
 DEPENDENCIA AUXILIAR: 314 Área de Asistencia a Discapacitados

ELABORÓ  
  
 Lic. Eduardo Cienfuegos Sanchez

REVISÓ  
  
 Lic. Pedro Landeru Rodríguez



PbRm-08b FICHA TECNICA DE SEGUIMIENTO DE INDICADORES 2019 DE GESTIÓN O ESTRATEGICO

SISTEMA MUNICIPAL DIF DE TOLUCA

TIPO DE FICHA: OSFEM

PILAR DE DESARROLLO / EJE TRANSVERSAL: 1 Pilar 1. Social

TEMA DE DESARROLLO: Desarrollo humano incluyente, sin discriminación y libre de violencia

PROGRAMA PRESUPUESTARIO: 02060802 Atención a personas con discapacidad

PROYECTO PRESUPUESTARIO: 020608020102 Orientación e información sobre discapacidad 0206080201 Capacitación a personas con discapacidad  
020608020301 Atención especializada, médica y paramédica a personas con discapacidad 020608020302 Atención terapéutica a personas con discapacidad

OBJETIVO DEL PROGRAMA PRESUPUESTARIO: Integra los proyectos orientados a fortalecer la prevención, rehabilitación e integración social, con la participación de la población en general y las personas con discapacidad en su propia superación, promoviendo en la sociedad el respeto a la dignidad y su integración al desarrollo.

DEPENDENCIA GENERAL: E00 AREA DE OPERACIÓN

DEPENDENCIA AUXILIAR: 314 Área de Asistencia a Discapacitados

ESTRUCTURA DEL INDICADOR

NOMBRE DEL INDICADOR: Porcentaje de gestión de espacios de educación para las personas con discapacidad

FÓRMULA DEL CÁLCULO: (Personas con discapacidad incorporadas a educación especial o regular/Personas con discapacidad que solicitan su incorporación a educación especial o regular)\*100

INTERPRETACIÓN: A mayor valor del indicador mayor gestión de espacios de educación para las personas con discapacidad

DIMENSIÓN QUE ATIENDE: Eficiencia FRECUENCIA DE MEDICIÓN: Mensual

DESCRIPCIÓN DEL FACTOR DE COMPARACIÓN: Número de personas con discapacidad beneficiadas durante 2018

AMBITO GEOGRAFICO: Municipio de Toluca

COBERTURA: Población del municipio

LÍNEA BASE: 20

Número: NA 2.3

COMPORTAMIENTO DE LAS VARIABLES DURANTE EL TRIMESTRE: Octubre-Diciembre

VARIABLE	UNIDAD DE MEDIDA	OPERACION	META ANUAL	AVANCE TRIMESTRAL				AVANCE ACUMULADO			
				Programado	%	Alcanzado	%	Programado	%	Alcanzado	%
Personas con discapacidad incorporadas a educación especial o regular	Persona	Sumable	20.00	0.00	0.00	0.00	0.00	20.00	100.00	2.00	10.00
Personas con discapacidad que solicitan su incorporación a educación especial o regular	Persona	Sumable	20.00	0.00	0.00	0.00	0.00	20.00	100.00	2.00	10.00

COMPORTAMIENTO DEL INDICADOR

DESCRIPCION DE LA META ANUAL

Calcula el porcentaje de personas con discapacidad incorporadas a educación especial o regular con respecto a las programadas, esperando obtener una calificación final de 100%

META ANUAL	TRIMESTRE: Octubre-Diciembre							
	AVANCE TRIMESTRAL				AVANCE ACUMULADO			
	Programado	Alcanzado	EF%	SEMAFOPO	Programado	Alcanzado	EF%	SEMAFORO
100.00	0.00	0.00	0.00	Adecuado	100.00	100.00	100.00	Adecuado

DESCRIPCION DE RESULTADOS Y JUSTIFICACION EN CASO DE VARIACION SUPERIOR A +/- 10% RESPECTO A LO PROGRAMADO  
Se presenta una disminución respecto a la solicitud de incorporación educativa especial o regular.

EVALUACION DEL INDICADOR

El resultado del indicador se encuentra en nivel adecuado, se continuara sumando esfuerzos a fin de permanecer con la misma calificación

DEPENDENCIA GENERAL: E00 AREA DE OPERACIÓN  
DEPENDENCIA AUXILIAR: 314 Área de Asistencia a Discapacitados





PbRm-08b FICHA TECNICA DE SEGUIMIENTO DE INDICADORES 2019 DE GESTIÓN O ESTRATEGICO

SISTEMA MUNICIPAL DIF DE TOLUCA

TIPO DE FICHA: OSFEM

PILAR DE DESARROLLO / EJE TRANSVERSAL: 1 Pilar 1: Social  
 TEMA DE DESARROLLO: Desarrollo humano incluyente sin discriminación y libre de violencia  
 PROGRAMA PRESUPUESTARIO: 02060802 Atención a personas con discapacidad  
 PROYECTO PRESUPUESTARIO: 020608020102 Orientación e información sobre discapacidad 0206080201 Capacitación a personas con discapacidad  
 020608020301 Atención especializada, médica y paramédica a personas con discapacidad 020608020302 Atención terapéutica a personas con discapacidad  
 OBJETIVO DEL PROGRAMA PRESUPUESTARIO: Integra los proyectos orientados a fortalecer la prevención, rehabilitación e integración social, con la participación de la población en general y las personas con discapacidad en su propia superación, promoviendo en la sociedad el respeto a la dignidad y su integración al desarrollo.  
 DEPENDENCIA GENERAL: E00 AREA DE OPERACIÓN  
 DEPENDENCIA AUXILIAR: 314 Área de Asistencia a Discapacitados

ESTRUCTURA DEL INDICADOR

NOMBRE DEL INDICADOR: Porcentaje de impartición de capacitación en la prevención de la discapacidad  
 FÓRMULA DEL CÁLCULO: (Pláticas preventivas de la discapacidad impartidas/Pláticas preventivas de la discapacidad programadas)\*100  
 INTERPRETACIÓN: A mayor valor del indicador mayor número de pláticas impartidas  
 DIMENSIÓN QUE ATIENDE: Eficiencia FRECUENCIA DE MEDICIÓN: Mensual  
 DESCRIPCIÓN DEL FACTOR DE COMPARACIÓN: Número de pláticas impartidas durante 2018  
 AMBITO GEOGRAFICO: Municipio de Toluca  
 COBERTURA: Población del municipio  
 LINEA BASE: 384  
 Numero: NA 3.1

COMPORTAMIENTO DE LAS VARIABLES DURANTE EL TRIMESTRE: Octubre-Diciembre

VARIABLE	UNIDAD DE MEDIDA	OPERACION	META ANUAL	AVANCE TRIMESTRAL				AVANCE ACUMULADO			
				Programado	%	Alcanzado	%	Programado	%	Alcanzado	%
Pláticas preventivas de la discapacidad impartidas	Plática	Sumable	384.00	89.00	23.18	57.00	64.04	334.00	100.00	336.00	87.50
Pláticas preventivas de la discapacidad programadas	Plática	Sumable	384.00	89.00	23.18	57.00	64.04	384.00	100.00	344.00	89.58

COMPORTAMIENTO DEL INDICADOR

DESCRIPCION DE LA META ANUAL

Calcula el porcentaje de pláticas impartidas con respecto a las programadas, esperando una calificación final de 100%

META ANUAL	TRIMESTRE: Octubre-Diciembre							
	AVANCE TRIMESTRAL				AVANCE ACUMULADO			
	Programado	Alcanzado	EF%	SEMAFORO	Programado	Alcanzado	EF%	SEMAFORO
100.00	100.00	100.00	100.00	Adecuado	100.00	97.67	97.67	Adecuado

DESCRIPCION DE RESULTADOS Y JUSTIFICACION EN CASO DE VARIACION SUPERIOR A +10% RESPECTO A LO PROGRAMADO  
 No se contó con asistentes a pláticas

EVALUACION DEL INDICADOR

El resultado del indicador se encuentra en nivel óptimo, se continuará sumando esfuerzos a fin de permanecer con la misma calificación

DEPENDENCIA GENERAL:  
 DEPENDENCIA AUXILIAR:

E00 AREA DE OPERACION  
 314 Área de Asistencia a Discapacitados

ELABORÓ  
 Lic. Eduardo Cienfuegos Sanchez

REVISÓ  
 Lic. Pablo Landeros Rodríguez



PbRm-08b FICHA TECNICA DE SEGUIMIENTO DE INDICADORES 2019 DE GESTIÓN O ESTRATEGICO

SISTEMA MUNICIPAL DIF DE TOLUCA

TIPO DE FICHA: OSFEM

PILAR DE DESARROLLO / EJE TRANSVERSAL: 1 Pilar 1: Social  
 TEMA DE DESARROLLO: Desarrollo humano incluyente, sin discriminación y libre de violencia  
 PROGRAMA PRESUPUESTARIO: 02060802 Atención a personas con discapacidad  
 PROYECTO PRESUPUESTARIO: 020608020102 Orientación e información sobre discapacidad 020608020201 Capacitación a personas con discapacidad  
 020608020301 Atención especializada, médica y paramédica a personas con discapacidad 020608020302 Atención terapéutica a personas con discapacidad  
 OBJETIVO DEL PROGRAMA PRESUPUESTARIO: Integra los proyectos orientados a fortalecer la prevención, rehabilitación e integración social, con la participación de la población en general y las personas con discapacidad en su propia superación, promoviendo en la sociedad el respeto a la dignidad y su integración al desarrollo.  
 DEPENDENCIA GENERAL: E00 AREA DE OPERACIÓN  
 DEPENDENCIA AUXILIAR: 314 Área de Asistencia a Discapacitados

ESTRUCTURA DEL INDICADOR

NOMBRE DEL INDICADOR: Porcentaje de fomento a la cultura preventiva de la discapacidad  
 FÓRMULA DEL CÁLCULO:  $(\text{Material de orientación entregado} / \text{Material de orientación programado}) * 100$   
 INTERPRETACIÓN: A mayor valor del indicador mayor número de material de orientación entregado  
 DIMENSIÓN QUE ATIENDE: Eficiencia FRECUENCIA DE MEDICIÓN: Mensual  
 DESCRIPCIÓN DEL FACTOR DE COMPARACIÓN: Material de orientación entregado durante 2018  
 AMBITO GEOGRAFICO: Municipio de Toluca  
 COBERTURA: Población del municipio  
 LINEA BASE: 3.447  
 Numero: NA 3.2

COMPORTAMIENTO DE LAS VARIABLES DURANTE EL TRIMESTRE: Octubre-Diciembre

VARIABLE	UNIDAD DE MEDIDA	OPERACION	META ANUAL	AVANCE TRIMESTRAL				AVANCE ACUMULADO			
				Programado	%	Alcanzado	%	Programado	%	Alcanzado	%
Material de orientación entregado	Material	Sumable	3,360.00	840.00	25.00	470.00	59.95	3,360.00	100.00	2,990.00	88.99
Material de orientación programado	Material	Sumable	3,360.00	840.00	25.00	470.00	59.95	3,360.00	100.00	2,990.00	88.99

COMPORTAMIENTO DEL INDICADOR

DESCRIPCION DE LA META ANUAL

Se espera una calificación de 100% al entregar la totalidad de material de orientación programado

META ANUAL	TRIMESTRE: Octubre-Diciembre							
	AVANCE TRIMESTRAL				AVANCE ACUMULADO			
	Programado	Alcanzado	EF%	SEMAFORO	Programado	Alcanzado	EF%	SEMAFORO
100.00	100.00	100.00	100.00	Adecuado	100.00	100.00	100.00	Adecuado

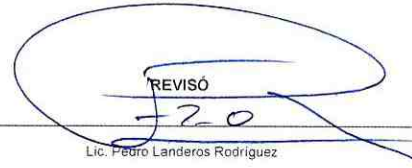
DESCRIPCION DE RESULTADOS Y JUSTIFICACION EN CASO DE VARIACION SUPERIOR A +/- 10% RESPECTO A LO PROGRAMADO  
Se cumple la meta programada

EVALUACION DEL INDICADOR

El resultado del indicador se encuentra en nivel adecuado, se cumplió el indicador entregando 25 veces el material programado con la misma calificación

DEPENDENCIA GENERAL:  
DEPENDENCIA AUXILIAR:

E00 AREA DE OPERACION  
314 Área de Asistencia a Discapacitados





PbRm-08b FICHA TECNICA DE SEGUIMIENTO DE INDICADORES 2019 DE GESTIÓN O ESTRATEGICO

SISTEMA MUNICIPAL DIF DE TOLUCA

TIPO DE FICHA OSFEM

PILAR DE DESARROLLO / EJE TRANSVERSAL: 1 Pilar 1: Social  
 TEMA DE DESARROLLO: Desarrollo humano incluyente, sin discriminación y libre de violencia  
 PROGRAMA PRESUPUESTARIO: 02060803 Apoyo a los adultos mayores  
 PROYECTO PRESUPUESTARIO: 020608030102 Asistencia social a los adultos mayores 020608030201 Vida activa para el adulto mayor  
 OBJETIVO DEL PROGRAMA PRESUPUESTARIO: Incluye acciones oportunas y de calidad en materia de nutrición, educación, cultura, recreación, atención psicológica y jurídica, para que los adultos mayores disfruten de un envejecimiento activo, digno y con autosuficiencia  
 DEPENDENCIA GENERAL: F00 AREA DE GESTIÓN SOCIAL  
 DEPENDENCIA AUXILIAR: 308 Área de Orientación Familiar

ESTRUCTURA DEL INDICADOR

NOMBRE DEL INDICADOR: Tasa de variación en el número de programas de apoyo a los adultos mayores gestionados.  
 FÓRMULA DEL CÁLCULO:  $((\text{Programas de apoyo a los adultos mayores gestionados en el año actual} / \text{Programas de apoyo a los adultos mayores gestionados en el año anterior}) - 1) * 100$   
 INTERPRETACIÓN: A mayor valor del indicador mayor número de programas de apoyo a los adultos mayores gestionados  
 DIMENSIÓN QUE ATIENDE: Eficiencia FRECUENCIA DE MEDICIÓN: Anual  
 DESCRIPCIÓN DEL FACTOR DE COMPARACIÓN: Total de adultos mayores atendidos durante 2018  
 AMBITO GEOGRAFICO: Municipio de Toluca  
 COBERTURA: Población del municipio  
 LINEA BASE: 852  
 Numero NF 1

COMPORTAMIENTO DE LAS VARIABLES DURANTE EL TRIMESTRE: Octubre-Diciembre

VARIABLE	UNIDAD DE MEDIDA	OPERACION	META ANUAL	AVANCE TRIMESTRAL				AVANCE ACUMULADO			
				Programado	%	Alcanzado	%	Programado	%	Alcanzado	%
Programas de apoyo a los adultos mayores gestionados en el año actual	Programa	No sumable	2.00	2.00	100.00	2.00	100.00	2.00	100.00	2.00	100.00
Programas de apoyo a los adultos mayores gestionados en el año anterior	Programa	No sumable	2.00	2.00	100.00	2.00	100.00	2.00	100.00	2.00	100.00

COMPORTAMIENTO DEL INDICADOR

DESCRIPCION DE LA META ANUAL

Mide el incremento de programas de apoyo a los adultos mayores gestionados en el año actual con respecto al anterior. Sin embargo se continúa con el mismo número de programas

META ANUAL	TRIMESTRE: Octubre-Diciembre							
	AVANCE TRIMESTRAL				AVANCE ACUMULADO			
	Programado	Alcanzado	EF%	SEMAFORO	Programado	Alcanzado	EF%	SEMAFORO
0.00	0.00	0.00	0.00	Adecuado	0.00	0.00	0.00	Adecuado

DESCRIPCIÓN DE RESULTADOS Y JUSTIFICACIÓN EN CASO DE VARIACIÓN SUPERIOR A ±10 % RESPECTO A LO PROGRAMADO

Se ejecutará durante todo el ejercicio fiscal los programas que se reportan

EVALUACION DEL INDICADOR


El resultado del indicador se encuentra en nivel óptimo, se continúa sumando esfuerzos a fin de permanecer con la misma calificación

DEPENDENCIA GENERAL

F00 AREA DE GESTIÓN SOCIAL

DEPENDENCIA AUXILIAR

308 Área de Orientación Familiar



Lic. Eduardo Cienfuegos Sánchez



REVISÓ

Lic. Pedro Landeros Rodríguez



PbRm-08b FICHA TECNICA DE SEGUIMIENTO DE INDICADORES 2019 DE GESTIÓN O ESTRATEGICO

SISTEMA MUNICIPAL DIF DE TOLUCA

TIPO DE FICHA: OSFEM

PILAR DE DESARROLLO / EJE TRANSVERSAL: 1 Pilar 1: Social

TEMA DE DESARROLLO: Desarrollo humano incluyente sin discriminación y libre de violencia

PROGRAMA PRESUPUESTARIO: 02060803 Apoyo a los adultos mayores

PROYECTO PRESUPUESTARIO: 020608030102 Asistencia social a los adultos mayores 020608030201 Vida activa para el adulto mayor

OBJETIVO DEL PROGRAMA PRESUPUESTARIO: Incluye acciones oportunas y de calidad en materia de nutrición, educación, cultura, recreación, atención psicológica y jurídica, para que los adultos mayores disfruten de un envejecimiento activo, digno y con autosuficiencia.

DEPENDENCIA GENERAL: F00 AREA DE GESTIÓN SOCIAL

DEPENDENCIA AUXILIAR: 308 Área de Orientación Familiar

ESTRUCTURA DEL INDICADOR

NOMBRE DEL INDICADOR: Tasa de variación en el número de adultos mayores beneficiados.

FÓRMULA DEL CÁLCULO:  $(\text{Número de adultos mayores beneficiados en el año actual} / \text{Número de adultos mayores beneficiados en el año anterior}) \cdot 100$

INTERPRETACIÓN: A mayor valor del indicador mayor número de adultos mayores beneficiados

DIMENSIÓN QUE ATIENDE: Eficiencia

DESCRIPCIÓN DEL FACTOR DE COMPARACIÓN: Total de adultos mayores beneficiados durante 2018

AMBITO GEOGRAFICO: Municipio de Toluca

COBERTURA: Población del municipio

LINEA BASE: 852

FRECUENCIA DE MEDICIÓN: Anual

Numero: NP 1

COMPORTAMIENTO DE LAS VARIABLES DURANTE EL TRIMESTRE: Octubre-Diciembre

VARIABLE	UNIDAD DE MEDIDA	OPERACION	META ANUAL	AVANCE TRIMESTRAL				AVANCE ACUMULADO			
				Programado	%	Alcanzado	%	Programado	%	Alcanzado	%
Número de adultos mayores beneficiados en el año actual	Adulto mayor	No sumable	855.00	855.00	100.00	817.00	95.56	855.00	100.00	817.00	95.56
Número de adultos mayores beneficiados en el año anterior	Adulto mayor	No sumable	852.00	852.00	100.00	817.00	95.89	852.00	100.00	817.00	95.89

COMPORTAMIENTO DEL INDICADOR

DESCRIPCIÓN DE LA META ANUAL

Calcula el incremento de adultos mayores atendidos en el año actual con respecto al anterior

META ANUAL	TRIMESTRE: Octubre-Diciembre							
	AVANCE TRIMESTRAL				AVANCE ACUMULADO			
	Programado	Alcanzado	EF%	SEMAFOPO	Programado	Alcanzado	EF%	SEMAFOPO
0.35	0.35	0.00	0.00	Adecuado	0.35	0.00	0.00	Adecuado

DESCRIPCIÓN DE RESULTADOS Y JUSTIFICACIÓN EN CASO DE VARIACIÓN SUPERIOR A ±10% RESPECTO A LO PROGRAMADO  
Se atiende durante todo el ejercicio fiscal a los adultos mayores que se reportan

EVALUACION DEL INDICADOR

El resultado del indicador se encuentra en nivel óptimo, se continuara sumando esfuerzos a fin de permanecer con la misma calificación

DEPENDENCIA GENERAL: F00 AREA DE GESTIÓN SOCIAL  
DEPENDENCIA AUXILIAR: 308 Área de Orientación Familiar







PbRm-08b FICHA TECNICA DE SEGUIMIENTO DE INDICADORES 2019 DE GESTIÓN O ESTRATEGICO

SISTEMA MUNICIPAL DIF DE TOLUCA

TIPO DE FICHA: OSFEM

PILAR DE DESARROLLO / EJE TRANSVERSAL: 1 Pilar 1. Social  
 TEMA DE DESARROLLO: Desarrollo humano incluyente, sin discriminación y libre de violencia  
 PROGRAMA PRESUPUESTARIO: 02060803 Apoyo a los adultos mayores  
 PROYECTO PRESUPUESTARIO: 020608030102 Asistencia social a los adultos mayores 020608030201 Vida activa para el adulto mayor  
 OBJETIVO DEL PROGRAMA PRESUPUESTARIO: Incluye acciones oportunas y de calidad en materia de nutrición, educación, cultura, recreación, atención psicológica y jurídica para que los adultos mayores disfruten de un envejecimiento activo, digno y con autosuficiencia.  
 DEPENDENCIA GENERAL: F00 AREA DE GESTIÓN SOCIAL  
 DEPENDENCIA AUXILIAR: 308 Área de Orientación Familiar

ESTRUCTURA DEL INDICADOR

NOMBRE DEL INDICADOR: Porcentaje de apoyos gestionados para adultos mayores.  
 FÓRMULA DEL CÁLCULO:  $(\text{Apoyos gestionados para adultos mayores} / \text{Total de Adultos mayores del municipio}) * 100$   
 INTERPRETACIÓN: A mayor valor del indicador mayor número de adultos mayores beneficiados  
 DIMENSIÓN QUE ATIENDE: Eficiencia FRECUENCIA DE MEDICIÓN: Semestral  
 DESCRIPCIÓN DEL FACTOR DE COMPARACIÓN: Total de adultos mayores atendidos durante 2018  
 AMBITO GEOGRAFICO: Municipio de Toluca  
 COBERTURA: Población del municipio  
 LINEA BASE: 852  
 Numero: NC 1

COMPORTAMIENTO DE LAS VARIABLES DURANTE EL TRIMESTRE: Octubre-Diciembre

VARIABLE	UNIDAD DE MEDIDA	OPERACION	META ANUAL	AVANCE TRIMESTRAL				AVANCE ACUMULADO			
				Programado	%	Alcanzado	%	Programado	%	Alcanzado	%
Apoyos gestionados para adultos mayores	Año	Sumable	2,393.00	600.00	25.07	1,030.00	171.67	2,393.00	100.00	1,944.00	81.24
Total de Adultos mayores del municipio	Apoyo	No sumable	76,205.00	76,205.00	100.00	76,205.00	100.00	76,205.00	100.00	76,205.00	100.00

COMPORTAMIENTO DEL INDICADOR

DESCRIPCION DE LA META ANUAL

Calcula el porcentaje de adultos mayores beneficiados con respecto al total de adultos mayores del municipio, se espera una calificación final de 3.14%

META ANUAL	TRIMESTRE: Octubre-Diciembre							
	AVANCE TRIMESTRAL				AVANCE ACUMULADO			
	Programado	Alcanzado	EF%	SEMAFORO	Programado	Alcanzado	EF%	SEMAFORO
3.14	0.79	1.35	170.89	Aceptable	1.57	1.35	85.99	Aceptable

DESCRIPCION DE RESULTADOS Y JUSTIFICACION EN CASO DE VARIACION SUPERIOR A +/-10% RESPECTO A LO PROGRAMADO

Se informa avance conforme a entrega real de apoyos para adultos mayores.

EVALUACION DEL INDICADOR

El resultado del indicador se encuentra en nivel aceptable, se llevan a cabo acciones que permitan mejorar la calificación del indicador

DEPENDENCIA GENERAL: F00 AREA DE GESTIÓN SOCIAL  
 DEPENDENCIA AUXILIAR: 308 Área de Orientación Familiar

ELABORÓ  
  
 Lic. Eduardo Cienfuegos Sánchez



REVISÓ  
  
 Lic. Pedro Landeros Rodríguez





PbRm-08b FICHA TECNICA DE SEGUIMIENTO DE INDICADORES 2019 DE GESTIÓN O ESTRATEGICO

SISTEMA MUNICIPAL DIF DE TOLUCA

TIPO DE FICHA: OSFEM

PILAR DE DESARROLLO / EJE TRANSVERSAL: 1 Pilar 1: Social  
 TEMA DE DESARROLLO: Desarrollo humano incluyente, sin discriminación y libre de violencia  
 PROGRAMA PRESUPUESTARIO: 02060803 Apoyo a los adultos mayores  
 PROYECTO PRESUPUESTARIO: 020608030102 Asistencia social a los adultos mayores 020608030201 Vida activa para el adulto mayor  
 OBJETIVO DEL PROGRAMA PRESUPUESTARIO: Incluye acciones oportunas y de calidad en materia de nutrición, educación, cultura, recreación, atención psicológica y jurídica, para que los adultos mayores disfruten de un envejecimiento activo, digno y con autosuficiencia  
 DEPENDENCIA GENERAL: F00 ÁREA DE GESTIÓN SOCIAL  
 DEPENDENCIA AUXILIAR: 308 Área de Orientación Familiar

ESTRUCTURA DEL INDICADOR

NOMBRE DEL INDICADOR: Porcentaje de apoyos entregados a adultos mayores  
 FÓRMULA DEL CÁLCULO:  $(\text{Apoyos para adultos mayores entregados} / \text{Apoyos para adultos mayores solicitados}) * 100$   
 INTERPRETACIÓN: A mayor valor del indicador mayor número de adultos mayores beneficiados  
 DIMENSIÓN QUE ATIENDE: Eficiencia FRECUENCIA DE MEDICIÓN: Trimestral  
 DESCRIPCIÓN DEL FACTOR DE COMPARACIÓN: Total de apoyos entregados durante 2018  
 AMBITO GEOGRAFICO: Municipio de Toluca  
 COBERTURA: Población del municipio  
 LINEA BASE: 2,299  
 Numero: NA 1.1

COMPORTAMIENTO DE LAS VARIABLES DURANTE EL TRIMESTRE: Octubre-Diciembre

VARIABLE	UNIDAD DE MEDIDA	OPERACION	META ANUAL	AVANCE TRIMESTRAL				AVANCE ACUMULADO			
				Programado	%	Alcanzado	%	Programado	%	Alcanzado	%
Apoyos para adultos mayores entregados	Ayudo	Sumable	2,693.00	300.00	11.14	510.00	170.00	2,693.00	100.00	1,944.00	72.19
Apoyos para adultos mayores solicitados	Apoyos	Sumable	2,693.00	300.00	11.14	510.00	170.00	2,693.00	100.00	1,944.00	72.19

COMPORTAMIENTO DEL INDICADOR

DESCRIPCION DE LA META ANUAL

Porcentaje de apoyos entregados con respecto a los solicitados, se espera atender favorablemente la totalidad de solicitudes

META ANUAL	TRIMESTRE: Octubre-Diciembre							
	AVANCE TRIMESTRAL				AVANCE ACUMULADO			
	Programado	Alcanzado	EF%	SEMAFORO	Programado	Alcanzado	EF%	SEMAFORO
100.00	100.00	100.00	100.00	Adecuado	100.00	100.00	100.00	Adecuado

DESCRIPCION DE RESULTADOS Y JUSTIFICACION EN CASO DE VARIACION SUPERIOR A ±10% RESPECTO ALD PROGRAMADO  
Se otorgan apoyos recibidos en donacion por DIFEM

EVALUACION DEL INDICADOR

El resultado del indicador se encuentra en nivel adecuado, se continuará sumando esfuerzos a fin de permanecer con la misma calificación

DEPENDENCIA GENERAL: F00 ÁREA DE GESTIÓN SOCIAL  
DEPENDENCIA AUXILIAR: 308 Área de Orientación Familiar





SISTEMA MUNICIPAL DIF DE TOLUCA

PbRm-08b FICHA TECNICA DE SEGUIMIENTO DE INDICADORES 2019 DE GESTIÓN O ESTRATEGICO

TIPO DE FICHA OSFEM

PILAR DE DESARROLLO / EJE TRANSVERSAL: 1 Pilar 1: Social

TEMA DE DESARROLLO: Desarrollo humano incluyente sin discriminación y libre de violencia

PROGRAMA PRESUPUESTARIO: 02060804 Desarrollo integral de la familia

PROYECTO PRESUPUESTARIO: 020608040101 Fomento a la integración de la familia

OBJETIVO DEL PROGRAMA PRESUPUESTARIO: Engloba los proyectos orientados a fomentar la integración familiar, el respeto y el impulso de valores que permitan a cada individuo un desarrollo armónico, sano, pleno que asista al mejoramiento en las condiciones de vida y empoderando el respeto a los derechos de la niñez, adolescentes mujeres, discapacitados y adultos mayores.

DEPENDENCIA GENERAL: A00 PRESIDENCIA

DEPENDENCIA AUXILIAR: A00 Presidencia

ESTRUCTURA DEL INDICADOR

NOMBRE DEL INDICADOR: Tasa de variación en el número de familias vulnerables atendidas con programas de asistencia social

FÓRMULA DEL CÁLCULO: ((Familias vulnerables atendidas a través de programas de asistencia social en el año actual/Familias vulnerables atendidas a través de programas de asistencia social el año anterior)-1)\*100

INTERPRETACIÓN: A mayor valor del indicador mayor número de personas atendidas

DIMENSIÓN QUE ATIENDE: Eficiencia

DESCRIPCIÓN DEL FACTOR DE COMPARACIÓN: Número de personas atendidas durante 2018

AMBITO GEOGRAFICO: Municipio de Toluca

COBERTURA: Población del municipio

LINEA BASE: 72,606

FRECUENCIA DE MEDICIÓN: Anual

Numero: NF 1

COMPORTAMIENTO DE LAS VARIABLES DURANTE EL TRIMESTRE: Octubre-Diciembre

VARIABLE	UNIDAD DE MEDIDA	OPERACION	META ANUAL	AVANCE TRIMESTRAL				AVANCE ACUMULADO			
				Programado	%	Alcanzado	%	Programado	%	Alcanzado	%
Familias vulnerables atendidas a través de programas de asistencia social en el año actual	Familia	No sumable	68,817.00	68,817.00	100.00	59,093.00	85.87	68,817.00	100.00	59,093.00	85.87
Familias vulnerables atendidas a través de programas de asistencia social el año anterior	Familia	No sumable	72,606.00	72,606.00	100.00	72,606.00	100.00	72,606.00	100.00	72,606.00	100.00

COMPORTAMIENTO DEL INDICADOR

DESCRIPCION DE LA META ANUAL

Incremento de familias atendidas con respecto al año anterior


META ANUAL	TRIMESTRE: Octubre-Diciembre							
	AVANCE TRIMESTRAL				AVANCE ACUMULADO			
	Programado	Alcanzado	EF%	SEMAFO	Programado	Alcanzado	EF%	SEMAFO
-5.22	-5.22	-18.61	356.51	Critico	-5.22	-18.61	356.51	Critico

DESCRIPCION DE RESULTADOS Y JUSTIFICACION EN CASO DE VARIACION SUPERIOR A +/- 10% RESPECTO A LO PROGRAMADO  
Este indicador es de periodicidad anual por lo que los resultados se presentarán en el último trimestre

EVALUACION DEL INDICADOR

El resultado del indicador se encuentra en nivel crítico, se implementarán estrategias que permitan incrementar la calificación

DEPENDENCIA GENERAL: A00 PRESIDENCIA  
DEPENDENCIA AUXILIAR: A00 Presidencia





PbRm-08b FICHA TECNICA DE SEGUIMIENTO DE INDICADORES 2019 DE GESTIÓN O ESTRATEGICO

SISTEMA MUNICIPAL DIF DE TOLUCA

TIPO DE FICHA: OSFEM

PILAR DE DESARROLLO / EJE TRANSVERSAL: 1 Pilar 1: Social  
 TEMA DE DESARROLLO: Desarrollo humano incluyente, sin discriminación y libre de violencia  
 PROGRAMA PRESUPUESTARIO: 02060804 Desarrollo integral de la familia  
 PROYECTO PRESUPUESTARIO: 020608040101 Fomento a la integración de la familia  
 OBJETIVO DEL PROGRAMA PRESUPUESTARIO: Engloba los proyectos orientados a fomentar la integración familiar, el respeto y el impulso de valores que permitan a cada individuo un desarrollo armónico, sano, pleno que asista al mejoramiento en las condiciones de vida y empoderando el respeto a los derechos de la niñez, adolescentes mujeres, discapacitados y adultos mayores.  
 DEPENDENCIA GENERAL: A00 PRESIDENCIA  
 DEPENDENCIA AUXILIAR: A00 Presidencia

ESTRUCTURA DEL INDICADOR

NOMBRE DEL INDICADOR: Porcentaje de población beneficiada con programas de atención a la familia  
 FÓRMULA DEL CÁLCULO:  $(\text{Población total beneficiada con programas de atención a la familia en el año actual} / \text{Total de la población objetivo del programa}) * 100$   
 INTERPRETACIÓN: A mayor valor del indicador mayor número de personas atendidas  
 DIMENSIÓN QUE ATIENDE: Eficiencia  
 DESCRIPCIÓN DEL FACTOR DE COMPARACIÓN: Número de personas atendidas durante 2018  
 AMBITO GEOGRAFICO: Municipio de Toluca  
 COBERTURA: Población del municipio  
 LINEA BASE: 72.606  
 Numero: NP 1

FRECUENCIA DE MEDICIÓN: Anual

COMPORTAMIENTO DE LAS VARIABLES DURANTE EL TRIMESTRE: Octubre-Diciembre

VARIABLE	UNIDAD DE MEDIDA	OPERACION	META ANUAL	AVANCE TRIMESTRAL				AVANCE ACUMULADO			
				Programado	%	Alcanzado	%	Programado	%	Alcanzado	%
Población total beneficiada con programas de atención a la familia en el año actual	Persona	No sumable	68,817.00	68,817.00	100.00	59,093.00	85.87	68,817.00	100.00	59,093.00	85.87
Total de la población objetivo del programa	Persona	No sumable	68,817.00	68,817.00	100.00	59,093.00	85.87	68,817.00	100.00	59,093.00	85.87

COMPORTAMIENTO DEL INDICADOR

DESCRIPCION DE LA META ANUAL

Se espera atender al 100% de la población programada con programas de atención a la familia

META ANUAL	TRIMESTRE: Octubre-Diciembre							
	AVANCE TRIMESTRAL				AVANCE ACUMULADO			
	Programado	Alcanzado	EF%	SEMAFORO	Programado	Alcanzado	EF%	SEMAFORO
100.00	100.00	100.00	100.00	Adecuado	100.00	100.00	100.00	Adecuado

DESCRIPCIÓN DE RESULTADOS Y JUSTIFICACIÓN EN CASO DE VARIACIÓN SUPERIOR A ±10 %, RESPECTO A LO PROGRAMADO  
 Se cumple con la meta programada

EVALUACION DEL INDICADOR

El resultado del indicador se encuentra en nivel óptimo, se continuará sumando esfuerzos a fin de permanecer con la misma calificación

DEPENDENCIA GENERAL: A00 PRESIDENCIA

DEPENDENCIA AUXILIAR: A00 Presidencia

ELABORÓ  
 Lic. Eduardo Cienfuegos Sánchez



REVISÓ  
  
 Lic. Eduardo Canteleros Rodríguez



PbRm-08b FICHA TECNICA DE SEGUIMIENTO DE INDICADORES 2019 DE GESTIÓN O ESTRATEGICO

SISTEMA MUNICIPAL DIF DE TOLUCA

TIPO DE FICHA: OSFEM

PILAR DE DESARROLLO / EJE TRANSVERSAL: 1 Pilar 1: Social

TEMA DE DESARROLLO: Desarrollo humano incluyente, sin discriminación y libre de violencia

PROGRAMA PRESUPUESTARIO: 02060804 Desarrollo integral de la familia

PROYECTO PRESUPUESTARIO: 020608040101 Fomento a la integración de la familia

OBJETIVO DEL PROGRAMA PRESUPUESTARIO: Engloba los proyectos orientados a fomentar la integración familiar, el respeto y el impulso de valores que permitan a cada individuo un desarrollo armónico, sano, pleno que asista al mejoramiento en las condiciones de vida y empoderando el respeto a los derechos de la niñez, adolescentes mujeres, discapacitados y adultos mayores.

DEPENDENCIA GENERAL: A00 PRESIDENCIA

DEPENDENCIA AUXILIAR: A00 Presidencia

ESTRUCTURA DEL INDICADOR

NOMBRE DEL INDICADOR: Porcentaje en la prestación de servicios asistenciales orientados al apoyo de familias vulnerables y/o sujetas a asistencia social

FÓRMULA DEL CÁLCULO:  $(\text{No. de consultas médicas} + \text{No. de consultas Psicológicas} + \text{Asistencias jurídicas brindadas a familias vulnerables y/o sujetas a asistencia social} / \text{No. de consultas médicas} + \text{No. De consultas Psicológicas} + \text{Asistencias jurídicas brindadas a familias vulnerables y/o sujetas a asistencia social programadas}) * 100$

INTERPRETACIÓN: A mayor valor del indicador mayor número de servicios asistenciales otorgados

DIMENSIÓN QUE ATIENDE: Eficiencia

DESCRIPCIÓN DEL FACTOR DE COMPARACIÓN: Número de servicios otorgados durante 2018

AMBITO GEOGRAFICO: Municipio de Toluca

COBERTURA: Poblacion del municipio

LÍNEA BASE: 72,806

FRECUENCIA DE MEDICIÓN: Mensual

Numero: NC 1

COMPORTAMIENTO DE LAS VARIABLES DURANTE EL TRIMESTRE: Octubre-Diciembre

VARIABLE	UNIDAD DE MEDIDA	OPERACION	META ANUAL	AVANCE TRIMESTRAL				AVANCE ACUMULADO			
				Programado	%	Alcanzado	%	Programado	%	Alcanzado	%
No. de consultas médicas + No. de consultas Psicológicas + Asistencias jurídicas brindadas a familias vulnerables y/o sujetas a asistencia social	Servicio	Sumable	68,817.00	16,321.00	23.72	12,201.00	74.76	68,817.00	100.00	59,093.00	85.87
No. de consultas médicas + No. De consultas Psicológicas + Asistencias jurídicas brindadas a familias vulnerables y/o sujetas a asistencia social programadas	Servicio	Sumable	68,817.00	16,321.00	23.72	12,201.00	74.76	68,817.00	100.00	59,093.00	85.87

COMPORTAMIENTO DEL INDICADOR

DESCRIPCION DE LA META ANUAL

Se espera una calificación anual de 100% al cubrir la totalidad de servicios programados a otorgar

META ANUAL	TRIMESTRE Octubre-Diciembre							
	AVANCE TRIMESTRAL				AVANCE ACUMULADO			
	Programado	Alcanzado	EF%	SEMAFOPO	Programado	Alcanzado	EF%	SEMAFORO
100.00	100.00	100.00	100.00	Adecuado	100.00	100.00	100.00	Adecuado

DESCRIPCIÓN DE RESULTADOS Y JUSTIFICACIÓN EN CASO DE VARIACIÓN SUPERIOR A ± 10% RESPECTO A LO PROGRAMADO  
Se cumple la meta programada

El resultado del indicador se encuentra en nivel adecuado, se continuará sumando esfuerzos a fin de proporcionar con el mismo nivel de calidad.

DEPENDENCIA GENERAL: A00 PRESIDENCIA  
DEPENDENCIA AUXILIAR: A00 Presidencia

ELABORÓ  
Lic. Eduardo Cienfuegos Sánchez

EVALUACION DEL INDICADOR

REVISÓ  
Lic. Pedro Landeros Rodriguez

SISTEMA MUNICIPAL DIF DE TOLUCA

PbRm-08b FICHA TECNICA DE SEGUIMIENTO DE INDICADORES 2019 DE GESTIÓN O ESTRATEGICO

TIPO DE FICHA: OSFEM

PILAR DE DESARROLLO / EJE TRANSVERSAL: 1 Pilar 1: Social  
 TEMA DE DESARROLLO: Desarrollo humano incluyente, sin discriminación y libre de violencia  
 PROGRAMA PRESUPUESTARIO: 02060804 Desarrollo integral de la familia  
 PROYECTO PRESUPUESTARIO: 020608040101 Fomento a la integración de la familia  
 OBJETIVO DEL PROGRAMA PRESUPUESTARIO: Engloba los proyectos orientados a fomentar la integración familiar, el respeto y el impulso de valores que permitan a cada individuo un desarrollo armónico, sano, pleno que asista al mejoramiento en las condiciones de vida y empoderando el respeto a los derechos de la niñez, adolescentes mujeres, discapacitados y adultos mayores.  
 DEPENDENCIA GENERAL: A00 PRESIDENCIA  
 DEPENDENCIA AUXILIAR: A00 Presidencia

ESTRUCTURA DEL INDICADOR

NOMBRE DEL INDICADOR: Porcentaje en el otorgamiento de Consultas médicas  
 FÓRMULA DEL CÁLCULO: (Consultas médicas otorgadas/Consultas médicas programadas)\*100  
 INTERPRETACIÓN: A mayor valor del indicador mayor número de consultas médicas otorgadas  
 DIMENSION QUE ATIENDE: Eficiencia  
 DESCRIPCIÓN DEL FACTOR DE COMPARACIÓN: Numero de consultas médicas otorgadas durante 2017  
 FRECUENCIA DE MEDICIÓN: Mensual  
 AMBITO GEOGRAFICO: Municipio de Toluca  
 COBERTURA: Población del municipio  
 LINEA BASE: 57.147  
 Numero: NA 1.1

COMPORTAMIENTO DE LAS VARIABLES DURANTE EL TRIMESTRE: Octubre-Diciembre

VARIABLE	UNIDAD DE MEDIDA	OPERACION	META ANUAL	AVANCE TRIMESTRAL				AVANCE ACUMULADO			
				Programado	%	Alcanzado	%	Programado	%	Alcanzado	%
Consultas médicas otorgadas	Consulta	Sumable	52,732.00	12,482.00	23.67	9,307.00	74.96	52,732.00	100.00	45,278.00	85.86
Consultas médicas programadas	Consulta	Sumable	52,732.00	12,482.00	23.67	9,307.00	74.96	52,732.00	100.00	45,278.00	85.86

COMPORTAMIENTO DEL INDICADOR

DESCRIPCION DE LA META ANUAL

Porcentaje de consultas realizadas con respecto a las programadas, esperando un resultado de 100%

META ANUAL	TRIMESTRE: Octubre-Diciembre							
	AVANCE TRIMESTRAL				AVANCE ACUMULADO			
	Programado	Alcanzado	EF%	SEMAFORO	Programado	Alcanzado	EF%	SEMAFORO
100.00	100.00	100.00	100.00	Adecuado	100.00	100.00	100.00	Adecuado

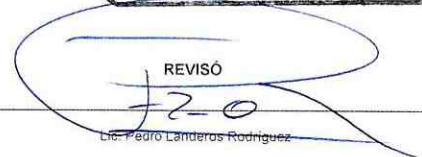
DESCRIPCION DE RESULTADOS Y JUSTIFICACION EN CASO DE VARIACION SUPERIOR A +/-10% RESPECTO A LO PROGRAMADO

Derivado de las jornadas de servicios en comunidades vulnerables, se ha presentado incremento en la consulta en unidad móvil, viéndose afectada la de consultorio fijo

EVALUACION DEL INDICADOR

El resultado del indicador se encuentra en nivel adecuado, se continuará sumando esfuerzos a fin de mantener la calificación

DEPENDENCIA GENERAL: A00 PRESIDENCIA  
 DEPENDENCIA AUXILIAR: A00 Presidencia



SISTEMA MUNICIPAL DIF DE TOLUCA

PbRm-08b FICHA TECNICA DE SEGUIMIENTO DE INDICADORES 2019 DE GESTIÓN O ESTRATEGICO

TIPO DE FICHA: OSFEM

PILAR DE DESARROLLO / EJE TRANSVERSAL: 1 Pilar 1: Social  
 TEMA DE DESARROLLO: Desarrollo humano incluyente, sin discriminación y libre de violencia  
 PROGRAMA PRESUPUESTARIO: 02060804 Desarrollo integral de la familia  
 PROYECTO PRESUPUESTARIO: 020608040101 Fomento a la integración de la familia  
 OBJETIVO DEL PROGRAMA PRESUPUESTARIO: Engloba los proyectos orientados a fomentar la integración familiar, el respeto y el impulso de valores que permitan a cada individuo un desarrollo armónico, sano, pleno que asista al mejoramiento en las condiciones de vida y empoderando el respeto a los derechos de la niñez, adolescentes mujeres, discapacitados y adultos mayores  
 DEPENDENCIA GENERAL: A00 PRESIDENCIA  
 DEPENDENCIA AUXILIAR: A00 Presidencia

ESTRUCTURA DEL INDICADOR

NOMBRE DEL INDICADOR: Porcentaje en el otorgamiento de apoyo psicológico  
 FÓRMULA DEL CÁLCULO:  $(\text{Consultas de apoyo psicológico otorgadas} / \text{Consultas de apoyo psicológico programadas}) * 100$   
 INTERPRETACIÓN: A mayor valor del indicador mayor número de consultas psicológicas otorgadas  
 DIMENSIÓN QUE ATIENDE: Eficiencia  
 FRECUENCIA DE MEDICIÓN: Mensual  
 DESCRIPCIÓN DEL FACTOR DE COMPARACIÓN: Número de consultas psicológicas otorgadas durante 2018  
 AMBITO GEOGRAFICO: Municipio de Toluca  
 COBERTURA: Población del municipio  
 LINEA BASE: 11.869  
 Numero: NA 1.2

COMPORTAMIENTO DE LAS VARIABLES DURANTE EL TRIMESTRE: Octubre-Diciembre

VARIABLE	UNIDAD DE MEDIDA	OPERACION	META ANUAL	AVANCE TRIMESTRAL				AVANCE ACUMULADO			
				Programado	%	Alcanzado	%	Programado	%	Alcanzado	%
Consultas de apoyo psicológico otorgadas	Consulta	Sumable	12,585.00	3,023.00	24.02	1,824.00	60.34	12,585.00	100.00	9,508.00	75.55
Consultas de apoyo psicológico programadas	Consulta	Sumable	12,585.00	3,023.00	24.02	1,824.00	60.34	12,585.00	100.00	9,508.00	75.55

COMPORTAMIENTO DEL INDICADOR

DESCRIPCION DE LA META ANUAL

Porcentaje de consultas psicológicas otorgadas con respecto a lo programado, se espera una calificación del 100%


META ANUAL	TRIMESTRE: Octubre-Diciembre							
	AVANCE TRIMESTRAL				AVANCE ACUMULADO			
	Programado	Alcanzado	EF%	SEMAFORO	Programado	Alcanzado	EF%	SEMAFORO
100.00	100.00	100.00	100.00	Adecuado	100.00	100.00	100.00	Adecuado


DESCRIPCION DE RESULTADOS Y JUSTIFICACION EN CASO DE VARIACION SUPERIOR A +10% RESPECTO A LO PROGRAMADO  
 La reorganización de actividades derivada de la reestructuración del SMDIF Toluca ha ocasionado un déficit en las acciones programadas

EVALUACION DEL INDICADOR

El resultado del indicador se encuentra en nivel adecuado, se continuará sumando esfuerzos a fin de permanecer con la misma calificación

DEPENDENCIA GENERAL: A00 PRESIDENCIA  
 DEPENDENCIA AUXILIAR: A00 Presidencia





PbRm-08b FICHA TECNICA DE SEGUIMIENTO DE INDICADORES 2019 DE GESTIÓN O ESTRATEGICO

SISTEMA MUNICIPAL DIF DE TOLUCA

TIPO DE FICHA OSFEM

PILAR DE DESARROLLO / EJE TRANSVERSAL: 1 Pilar 1: Social  
 TEMA DE DESARROLLO: Desarrollo humano incluyente sin discriminación y libre de violencia  
 PROGRAMA PRESUPUESTARIO: 02060804 Desarrollo integral de la familia  
 PROYECTO PRESUPUESTARIO: 020608040101 Fomento a la integración de la familia  
 OBJETIVO DEL PROGRAMA PRESUPUESTARIO: Engloba los proyectos orientados a fomentar la integración familiar, el respeto y el impulso de valores que permitan a cada individuo un desarrollo armónico, sano, pleno que asista al mejoramiento en las condiciones de vida y empoderando el respeto a los derechos de la niñez, adolescentes mujeres, discapacitados y adultos mayores.  
 DEPENDENCIA GENERAL: A00 PRESIDENCIA  
 DEPENDENCIA AUXILIAR: A00 Presidencia

ESTRUCTURA DEL INDICADOR

NOMBRE DEL INDICADOR: Porcentaje en el otorgamiento de Asesoría Jurídica  
 FÓRMULA DEL CÁLCULO: (Asesorías Jurídicas otorgadas/Asesorías Jurídicas Programadas)\*100  
 INTERPRETACIÓN: A mayor valor del indicador mayor número de asesorías otorgadas  
 DIMENSIÓN QUE ATIENDE: Eficiencia FRECUENCIA DE MEDICIÓN: Mensual  
 DESCRIPCIÓN DEL FACTOR DE COMPARACIÓN: Número de asesorías jurídicas otorgadas durante 2018  
 AMBITO GEOGRAFICO: Municipio de Toluca  
 COBERTURA: Población del municipio  
 LINEA BASE: 3,590  
 Número: NA 1.3

COMPORTAMIENTO DE LAS VARIABLES DURANTE EL TRIMESTRE: Octubre-Diciembre

VARIABLE	UNIDAD DE MEDIDA	OPERACION	META ANUAL	AVANCE TRIMESTRAL				AVANCE ACUMULADO			
				Programado	%	Alcanzado	%	Programado	%	Alcanzado	%
Asesorías Jurídicas otorgadas	Asesoría	Sumable	3,500.00	816.00	23.31	1,070.00	131.13	3,500.00	100.00	4,307.00	123.06
Asesorías Jurídicas Programadas	Asesoría	Sumable	3,500.00	816.00	23.31	1,070.00	131.13	3,500.00	100.00	4,307.00	123.06

COMPORTAMIENTO DEL INDICADOR

DESCRIPCIÓN DE LA META ANUAL

Se espera como meta anual 100% al otorgar la totalidad de asesorías jurídicas programadas

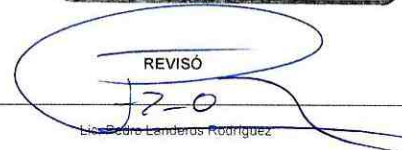

META ANUAL	TRIMESTRE: Octubre-Diciembre							
	AVANCE TRIMESTRAL				AVANCE ACUMULADO			
	Programado	Alcanzado	EF%	SEMAFOPO	Programado	Alcanzado	EF%	SEMAFOPO
100.00	100.00	100.00	100.00	Adecuado	100.00	100.00	100.00	Adecuado

DESCRIPCIÓN DE RESULTADOS Y JUSTIFICACIÓN EN CASO DE VARIACIÓN SUPERIOR A +10% RESPECTO A LO PROGRAMADO  
 El indicador se ve incrementado ya que además de brindar asesoría jurídica en las unidades, se otorga el servicio de asesoría jurídica en las jornadas médicas

EVALUACION DEL INDICADOR

El resultado del indicador se encuentra en nivel adecuado, se continuará tomando esfuerzos a fin de permanecer con la misma calificación.

DEPENDENCIA GENERAL: A00 PRESIDENCIA  
 DEPENDENCIA AUXILIAR: A00 Presidencia







PbRm-08b FICHA TECNICA DE SEGUIMIENTO DE INDICADORES 2019 DE GESTIÓN O ESTRATEGICO

SISTEMA MUNICIPAL DIF DE TOLUCA

TIPO DE FICHA: OSFEM

PILAR DE DESARROLLO / EJE TRANSVERSAL: Eje transversal I Igualdad de Género

TEMA DE DESARROLLO: Cultura de igualdad y prevención de la violencia contra las mujeres

PROGRAMA PRESUPUESTARIO: 02060805 Igualdad de trato y oportunidades para la mujer y el hombre

PROYECTO PRESUPUESTARIO: 020608050101 Coordinación Institucional para la igualdad de género

OBJETIVO DEL PROGRAMA PRESUPUESTARIO: Engloba los proyectos para promover en todos los ámbitos sociales la igualdad sustantiva desde una perspectiva de género como una condición necesaria para el desarrollo integral de la sociedad, en igualdad de condiciones, oportunidades, derechos y obligaciones.

DEPENDENCIA GENERAL: E00 AREA DE OPERACIÓN

DEPENDENCIA AUXILIAR: 308 Área de Orientación Familiar

ESTRUCTURA DEL INDICADOR

NOMBRE DEL INDICADOR: Tasa de variación en el número de mujeres que se integran a actividades productivas.

FÓRMULA DEL CÁLCULO:  $((\text{Mujeres y hombres se integran a actividades productivas a través de la gestión de programas para la equidad de género en el año actual} / \text{Mujeres y hombres que se integran a actividades productivas a través de la gestión de programas para la equidad de género en el año anterior}) * 100$

INTERPRETACIÓN: A mayor valor del indicador mayor número de mujeres que se integran a actividades productivas

DIMENSIÓN QUE ATIENDE: Eficiencia

DESCRIPCIÓN DEL FACTOR DE COMPARACIÓN: Número de personas beneficiadas durante 2018

AMBITO GEOGRAFICO: Municipio de Toluca

COBERTURA: Poblacion del municipio

LINEA BASE: 659

FRECUENCIA DE MEDICIÓN: Anual

Numero: NF 1

COMPORTAMIENTO DE LAS VARIABLES DURANTE EL TRIMESTRE: Octubre-Diciembre

VARIABLE	UNIDAD DE MEDIDA	OPERACION	META ANUAL	AVANCE TRIMESTRAL				AVANCE ACUMULADO			
				Programado	%	Alcanzado	%	Programado	%	Alcanzado	%
Mujeres y hombres se integran a actividades productivas a través de la gestión de programas para la equidad de género en el año actual	Persona	No sumable	1,996.00	1,996.00	100.00	849.00	42.54	1,996.00	100.00	849.00	42.54
Mujeres y hombres se integran a actividades productivas a través de la gestión de programas para la equidad de género en el año anterior	Persona	No sumable	659.00	659.00	100.00	659.00	100.00	659.00	100.00	659.00	100.00

COMPORTAMIENTO DEL INDICADOR

DESCRIPCION DE LA META ANUAL

Incremento del 202.88% de personas beneficiadas con actividades productivas en el año actual con respecto al año anterior.

META ANUAL	TRIMESTRE: Octubre-Diciembre							
	AVANCE TRIMESTRAL				AVANCE ACUMULADO			
	Programado	Alcanzado	EF%	SEMAFORO	Programado	Alcanzado	EF%	SEMAFORO
202.88	202.88	28.83	14.21	Adecuado	202.88	28.83	14.21	Adecuado

DESCRIPCION DE RESULTADOS Y JUSTIFICACION EN CASO DE VARIACION SUPERIOR A +10% RESPECTO A LO PROGRAMADO:  
Se llevaron a cabo estrategias de difusión que generaron un incremento del 28.83% con respecto al año anterior.

EVALUACION DEL INDICADOR

El resultado del indicador se encuentra en nivel óptimo, se continuó suministrando esfuerzos a fin de permanecer con la misma calificación

DEPENDENCIA GENERAL: E00 AREA DE OPERACIÓN  
DEPENDENCIA AUXILIAR: 308 Área de Orientación Familiar

LABORO  
Lic. Eduardo Diezguanos Sánchez

REVISÓ  
Lic. Pedro Landeros Rodríguez

SISTEMA MUNICIPAL DIF DE TOLUCA

PbRm-08b FICHA TECNICA DE SEGUIMIENTO DE INDICADORES 2019 DE GESTIÓN O ESTRATEGICO

TIPO DE FICHA OSFEM

PILAR DE DESARROLLO / EJE TRANSVERSAL: Eje transversal I: Igualdad de Género  
 TEMA DE DESARROLLO: Cultura de igualdad y prevención de la violencia contra las mujeres  
 PROGRAMA PRESUPUESTARIO: 02060805 Igualdad de trato y oportunidades para la mujer y el hombre  
 PROYECTO PRESUPUESTARIO: 020608050101 Coordinación Institucional para la igualdad de género  
 OBJETIVO DEL PROGRAMA PRESUPUESTARIO: Engloba los proyectos para promover en todos los ámbitos sociales la igualdad sustantiva desde una perspectiva de género como una condición necesaria para el desarrollo integral de la sociedad, en igualdad de condiciones, oportunidades, derechos y obligaciones.  
 DEPENDENCIA GENERAL: E00 ÁREA DE OPERACIÓN  
 DEPENDENCIA AUXILIAR: 308 Área de Orientación Familiar

ESTRUCTURA DEL INDICADOR

NOMBRE DEL INDICADOR: Porcentaje de mujeres beneficiadas con programas para su inserción al mercado laboral  
 FÓRMULA DEL CÁLCULO:  $(\text{Mujeres y hombres beneficiados con programas para su inserción al mercado laboral en el año actual} / \text{Total de población en el municipio}) * 100$   
 INTERPRETACIÓN: A mayor valor del indicador mayor número de mujeres y hombres beneficiados  
 DIMENSIÓN QUE ATIENDE: Eficiencia  
 DESCRIPCIÓN DEL FACTOR DE COMPARACIÓN: Número de personas beneficiadas durante 2018  
 FRECUENCIA DE MEDICIÓN: Anual  
 AMBITO GEOGRAFICO: Municipio de Toluca  
 COBERTURA: Población del municipio  
 LINEA BASE: 659  
 Numero: NP 1

COMPORTAMIENTO DE LAS VARIABLES DURANTE EL TRIMESTRE: Octubre-Diciembre

VARIABLE	UNIDAD DE MEDIDA	OPERACION	META ANUAL	AVANCE TRIMESTRAL				AVANCE ACUMULADO			
				Programado	%	Alcanzado	%	Programado	%	Alcanzado	%
Mujeres beneficiadas con programas para su inserción al mercado laboral en el año actual	Persona	No sumable	1,996.00	1,996.00	100.00	849.00	42.54	1,996.00	100.00	849.00	42.54
Total de población en el municipio	Persona	No sumable	873,536.00	873,536.00	100.00	873,536.00	100.00	873,536.00	100.00	873,536.00	100.00

COMPORTAMIENTO DEL INDICADOR

DESCRIPCIÓN DE LA META ANUAL

Porcentaje de mujeres y hombres beneficiados con programas para inserción al mercado laboral en el año actual con respecto al total de la población del municipio, esperando una calificación de 0.23%

META ANUAL	TRIMESTRE: Octubre-Diciembre							
	AVANCE TRIMESTRAL				AVANCE ACUMULADO			
	Programado	Alcanzado	EF%	SEMAFORO	Programado	Alcanzado	EF%	SEMAFORO
0.23	0.23	0.10	43.48	Aceptable	0.23	0.10	43.48	Aceptable

DESCRIPCIÓN DE RESULTADOS Y JUSTIFICACIÓN EN CASO DE VARIACIÓN SUPERIOR A 10% RESPECTO A LO PROGRAMADO:

Se llevaron a cabo estrategias de difusión para la captación de beneficiarios.

EVALUACION DEL INDICADOR

El resultado del indicador se encuentra en nivel óptimo, se continuará sumando esfuerzos a fin de conformar con la meta calificada.

DEPENDENCIA GENERAL:

E00 ÁREA DE OPERACIÓN

DEPENDENCIA AUXILIAR:

308 Área de Orientación Familiar



PbRm-08b FICHA TECNICA DE SEGUIMIENTO DE INDICADORES 2019 DE GESTIÓN O ESTRATEGICO

SISTEMA MUNICIPAL DIF DE TOLUCA

TIPO DE FICHA: OSFEM

PILAR DE DESARROLLO / EJE TRANSVERSAL: Eje transversal I. Igualdad de Género

TEMA DE DESARROLLO: Cultura de igualdad y prevención de la violencia contra las mujeres

PROGRAMA PRESUPUESTARIO: 02060805 Igualdad de trato y oportunidades para la mujer y el hombre

PROYECTO PRESUPUESTARIO: 020608050101 Coordinación institucional para la igualdad de género

OBJETIVO DEL PROGRAMA PRESUPUESTARIO: Engloba los proyectos para promover en todos los ámbitos sociales la igualdad sustantiva desde una perspectiva de género como una condición necesaria para el desarrollo integral de la sociedad, en igualdad de condiciones, oportunidades, derechos y obligaciones.

DEPENDENCIA GENERAL: E00 AREA DE OPERACIÓN

DEPENDENCIA AUXILIAR: 308 Área de Orientación Familiar

ESTRUCTURA DEL INDICADOR

NOMBRE DEL INDICADOR: Tasa de variación en el número de mujeres y hombres en edad productiva capacitadas.

FÓRMULA DEL CÁLCULO: ((Mujeres y hombres en edad productiva capacitadas en el presente semestre - Mujeres y hombres en edad productiva capacitadas en el semestre anterior) - 1) \* 100

INTERPRETACIÓN: A mayor valor del indicador mayor número de mujeres y hombres capacitados.

DIMENSIÓN QUE ATIENDE: Eficiencia FRECUENCIA DE MEDICIÓN: Semestral

DESCRIPCIÓN DEL FACTOR DE COMPARACIÓN: Personas capacitadas durante 2018

AMBITO GEOGRAFICO: Municipio de Toluca

COBERTURA: Población del municipio

LÍNEA BASE: 659

Numero: NC 1

COMPORTAMIENTO DE LAS VARIABLES DURANTE EL TRIMESTRE: Octubre-Diciembre

VARIABLE	UNIDAD DE MEDIDA	OPERACION	META ANUAL	AVANCE TRIMESTRAL				AVANCE ACUMULADO			
				Programado	%	Alcanzado	%	Programado	%	Alcanzado	%
Mujeres y hombres en edad productiva capacitadas en el presente semestre	Persona	Sumable	1,995.00	1,055.00	50.35	437.00	43.46	1,995.00	100.00	849.00	42.54
Mujeres y hombres en edad productiva capacitadas en el semestre anterior	Persona	Sumable	1,650.00	991.00	60.06	412.00	41.97	1,650.00	100.00	1,071.00	64.91

COMPORTAMIENTO DEL INDICADOR

DESCRIPCION DE LA META ANUAL

Incremento de 20.97% de mujeres y hombres capacitados en el años actual con respecto al año anterior

META ANUAL	TRIMESTRE: Octubre-Diciembre							
	AVANCE TRIMESTRAL				AVANCE ACUMULADO			
	Programado	Alcanzado	EF%	SEMAFORO	Programado	Alcanzado	EF%	SEMAFORO
20.97	1.41	6.07	430.50	Adecuado	20.97	-20.73	-98.86	Adecuado

DESCRIPCION DE RESULTADOS Y JUSTIFICACION EN CASO DE VARIACION SUPERIOR A +/- 10% RESPECTO A LO PROGRAMADO.  
Se presenta un incremento de 6.07% de mujeres beneficiadas con respecto al semestre anterior.

EVALUACION DEL INDICADOR


El resultado del indicador se encuentra en nivel óptimo, se continuara sumando esfuerzos a fin de permanecer con la misma calificación

DEPENDENCIA GENERAL: E00 AREA DE OPERACIÓN

DEPENDENCIA AUXILIAR: 308 Área de Orientación Familiar

E00 AREA DE OPERACIÓN

308 Área de Orientación Familiar



PbRm-08b FICHA TECNICA DE SEGUIMIENTO DE INDICADORES 2019 DE GESTIÓN O ESTRATEGICO

SISTEMA MUNICIPAL DIF DE TOLUCA

TIPO DE FICHA: OSFEM

PILAR DE DESARROLLO / EJE TRANSVERSAL: Eje transversal I: Igualdad de Género  
 TEMA DE DESARROLLO: Cultura de igualdad y prevención de la violencia contra las mujeres  
 PROGRAMA PRESUPUESTARIO: 02060805 Igualdad de trato y oportunidades para la mujer y el hombre  
 PROYECTO PRESUPUESTARIO: 020608050101 Coordinación Institucional para la igualdad de género  
 OBJETIVO DEL PROGRAMA PRESUPUESTARIO: Engloba los proyectos para promover en todos los ámbitos sociales la igualdad sustantiva desde una perspectiva de género como una condición necesaria para el desarrollo integral de la sociedad, en igualdad de condiciones, oportunidades, derechos y obligaciones.  
 DEPENDENCIA GENERAL: E00 AREA DE OPERACIÓN  
 DEPENDENCIA AUXILIAR: 308 Área de Orientación Familiar

ESTRUCTURA DEL INDICADOR

NOMBRE DEL INDICADOR: Porcentaje en el otorgamiento de apoyos escolares  
 FÓRMULA DEL CÁLCULO: (Mujeres y padres trabajadores beneficiadas con apoyos escolares para sus hijos/Mujeres y padres trabajadores que solicitando apoyo escolar para sus hijos)\*100  
 INTERPRETACIÓN:  
 DIMENSIÓN QUE ATIENDE: Eficiencia FRECUENCIA DE MEDICIÓN: Semestral  
 DESCRIPCIÓN DEL FACTOR DE COMPARACIÓN:  
 AMBITO GEOGRÁFICO:  
 COBERTURA:  
 LINEA BASE:  
 Numero: NC 2 No aplica

COMPORTAMIENTO DE LAS VARIABLES DURANTE EL TRIMESTRE: Octubre-Diciembre

VARIABLE	UNIDAD DE MEDIDA	OPERACION	META ANUAL	AVANCE TRIMESTRAL				AVANCE ACUMULADO			
				Programado	%	Alcanzado	%	Programado	%	Alcanzado	%
Mujeres y padres trabajadores beneficiadas con apoyos escolares para sus hijos			0.00	0.00	0.00	0.00	0.00	0.00	0.00	0.00	0.00
Mujeres y padres trabajadores que solicitando apoyo escolar para sus hijos			0.00	0.00	0.00	0.00	0.00	0.00	0.00	0.00	0.00

COMPORTAMIENTO DEL INDICADOR

DESCRIPCION DE LA META ANUAL


META ANUAL	TRIMESTRE: Octubre-Diciembre							
	AVANCE TRIMESTRAL				AVANCE ACUMULADO			
	Programado	Alcanzado	EF%	SEMAFORO	Programado	Alcanzado	EF%	SEMAFORO
0.00	0.00	0.00	0.00		0.00	0.00	0.00	

DESCRIPCION DE RESULTADOS Y JUSTIFICACION EN CASO DE VARIACION SUPERIOR A +/- 10% RESPECTO A LO PROGRAMADO

EVALUACION DEL INDICADOR

DEPENDENCIA GENERAL:  
DEPENDENCIA AUXILIAR:

E00 AREA DE OPERACIÓN  
308 Área de Orientación Familiar





PbRm-08b FICHA TECNICA DE SEGUIMIENTO DE INDICADORES 2019 DE GESTIÓN O ESTRATEGICO

SISTEMA MUNICIPAL DIF DE TOLUCA

TIPO DE FICHA: OSFEM

PILAR DE DESARROLLO / EJE TRANSVERSAL: I Eje transversal I: Igualdad de Género  
 TEMA DE DESARROLLO: Cultura de igualdad y prevención de la violencia contra las mujeres  
 PROGRAMA PRESUPUESTARIO: 02060805 Igualdad de trato y oportunidades para la mujer y el hombre  
 PROYECTO PRESUPUESTARIO: 020608050101 Coordinación Institucional para la igualdad de género  
 OBJETIVO DEL PROGRAMA PRESUPUESTARIO: Engloba los proyectos para promover en todos los ámbitos sociales la igualdad sustantiva desde una perspectiva de género como una condición necesaria para el desarrollo integral de la sociedad, en igualdad de condiciones, oportunidades, derechos y obligaciones.  
 DEPENDENCIA GENERAL: E00 AREA DE OPERACIÓN  
 DEPENDENCIA AUXILIAR: 308 Área de Orientación Familiar

ESTRUCTURA DEL INDICADOR

NOMBRE DEL INDICADOR: Porcentaje de mujeres hombres capacitadas en áreas productivas  
 FÓRMULA DEL CÁLCULO: (Mujeres y hombres que recibieron capacitación para el trabajo inscritas en el programa de apoyo municipal/ Total de mujeres y hombres asistentes a los cursos de capacitación para el trabajo impartidos por el municipio)\* 100  
 INTERPRETACIÓN: A mayor valor del indicador mayor número de mujeres y hombres capacitados  
 DIMENSIÓN QUE ATIENDE: Eficiencia FRECUENCIA DE MEDICIÓN: Trimestral  
 DESCRIPCIÓN DEL FACTOR DE COMPARACIÓN: Número de personas capacitadas durante 2018  
 AMBITO GEOGRAFICO: Municipio de Toluca  
 COBERTURA: Población del municipio  
 LINEA BASE: 659  
 Numero: NA 1.1

COMPORTAMIENTO DE LAS VARIABLES DURANTE EL TRIMESTRE: Octubre-Diciembre

VARIABLE	UNIDAD DE MEDIDA	OPERACION	META ANUAL	AVANCE TRIMESTRAL				AVANCE ACUMULADO			
				Programado	%	Alcanzado	%	Programado	%	Alcanzado	%
Mujeres y hombres que recibieron capacitación para el trabajo inscritas en el programa de apoyo municipal	Persona	Sumable	1,996.00	535.00	26.80	207.00	39.69	1,996.00	100.00	875.00	43.99
Total de mujeres y hombres asistentes a los cursos de capacitación para el trabajo impartidos por el municipio	Persona	Sumable	1,996.00	535.00	26.80	207.00	39.69	1,996.00	100.00	875.00	43.99

COMPORTAMIENTO DEL INDICADOR

DESCRIPCION DE LA META ANUAL

Porcentaje de mujeres y hombres asistentes a cursos de capacitación. Se espera cumplir a cabalidad lo programado

META ANUAL	TRIMESTRE: Octubre-Diciembre							
	AVANCE TRIMESTRAL				AVANCE ACUMULADO			
	Programado	Alcanzado	EF%	SEMAFORO	Programado	Alcanzado	EF%	SEMAFORO
100.00	100.00	100.00	100.00	Adecuado	100.00	100.00	100.00	Adecuado

DESCRIPCION DE RESULTADOS Y JUSTIFICACION EN CASO DE VARIACION SUPERIOR A ± 10% RESPECTO A LO PROGRAMADO  
 Se llevaron a cabo estrategias de difusión.

EVALUACION DEL INDICADOR

El resultado del indicador se encuentra en nivel adecuado, se continuara sumando esfuerzos a fin de permanecer con la misma calificación

DEPENDENCIA GENERAL: E00 AREA DE OPERACIÓN  
 DEPENDENCIA AUXILIAR: 308 Área de Orientación Familiar



PbRm-08b FICHA TECNICA DE SEGUIMIENTO DE INDICADORES 2019 DE GESTIÓN O ESTRATEGICO

SISTEMA MUNICIPAL DIF DE TOLUCA

TIPO DE FICHA: OSFEM

PILAR DE DESARROLLO / EJE TRANSVERSAL: Eje transversal I: Igualdad de Género  
 TEMA DE DESARROLLO: Cultura de igualdad y prevención de la violencia contra las mujeres.  
 PROGRAMA PRESUPUESTARIO: 02060805 Igualdad de trato y oportunidades para la mujer y el hombre  
 PROYECTO PRESUPUESTARIO: 020608050101 Coordinación Institucional para la igualdad de género  
 OBJETIVO DEL PROGRAMA PRESUPUESTARIO: Engloba los proyectos para promover en todos los ámbitos sociales la igualdad sustantiva desde una perspectiva de género como una condición necesaria para el desarrollo integral de la sociedad, en igualdad de condiciones, oportunidades, derechos y obligaciones.  
 DEPENDENCIA GENERAL: E00 AREA DE OPERACION  
 DEPENDENCIA AUXILIAR: 308 Área de Orientación Familiar

ESTRUCTURA DEL INDICADOR

NOMBRE DEL INDICADOR: Porcentaje de beneficiarias a través de la bolsa de trabajo  
 FÓRMULA DEL CÁLCULO:  $(\text{Mujeres y hombres colocados en el mercado laboral} / \text{Total de Mujeres y hombres inscritas en la bolsa de trabajo}) * 100$   
 INTERPRETACIÓN:  
 DIMENSIÓN QUE ATIENDE: Eficiencia  
 FRECUENCIA DE MEDICIÓN: Trimestral  
 DESCRIPCIÓN DEL FACTOR DE COMPARACIÓN:  
 AMBITO GEOGRAFICO:  
 COBERTURA:  
 LINEA BASE:  
 Numero: NA 1.2 No aplica

COMPORTAMIENTO DE LAS VARIABLES DURANTE EL TRIMESTRE: Octubre-Diciembre

VARIABLE	UNIDAD DE MEDIDA	OPERACION	META ANUAL	AVANCE TRIMESTRAL				AVANCE ACUMULADO			
				Programado	%	Alcanzado	%	Programado	%	Alcanzado	%
Mujeres y hombres colocadas en el mercado laboral			0.00	0.00	0.00	0.00	0.00	0.00	0.00	0.00	0.00
Total de Mujeres y hombres inscritas en la bolsa de trabajo			0.00	0.00	0.00	0.00	0.00	0.00	0.00	0.00	0.00

COMPORTAMIENTO DEL INDICADOR

DESCRIPCION DE LA META ANUAL


META ANUAL	TRIMESTRE: Octubre-Diciembre							
	AVANCE TRIMESTRAL				AVANCE ACUMULADO			
	Programado	Alcanzado	EF%	SEMAFORO	Programado	Alcanzado	EF%	SEMAFORO
0.00	0.00	0.00	0.00		0.00	0.00	0.00	

DESCRIPCION DE RESULTADOS Y JUSTIFICACION EN CASO DE VARIACION SUPERIOR A +10% RESPECTO A LO PROGRAMADO

EVALUACION DEL INDICADOR

DEPENDENCIA GENERAL  
DEPENDENCIA AUXILIAR

E00 AREA DE OPERACION  
308 Área de Orientación Familiar





PbRm-08b FICHA TECNICA DE SEGUIMIENTO DE INDICADORES 2019 DE GESTIÓN O ESTRATEGICO

SISTEMA MUNICIPAL DIF DE TOLUCA

TIPO DE FICHA: OSFEM

PILAR DE DESARROLLO / EJE TRANSVERSAL: Eje transversal I: Igualdad de Género  
 TEMA DE DESARROLLO: Cultura de igualdad y prevención de la violencia contra las mujeres  
 PROGRAMA PRESUPUESTARIO: 02060805 Igualdad de trato y oportunidades para la mujer y el hombre  
 PROYECTO PRESUPUESTARIO: 02060805101 Coordinación Institucional para la igualdad de género  
 OBJETIVO DEL PROGRAMA PRESUPUESTARIO: Engloba los proyectos para promover en todos los ámbitos sociales la igualdad sustantiva desde una perspectiva de género como una condición necesaria para el desarrollo integral de la sociedad, en igualdad de condiciones, oportunidades, derechos y obligaciones.  
 DEPENDENCIA GENERAL: E00 AREA DE OPERACIÓN  
 DEPENDENCIA AUXILIAR: 308 Área de Orientación Familiar

ESTRUCTURA DEL INDICADOR

NOMBRE DEL INDICADOR: Porcentaje de la evaluación de solicitudes de apoyo  
 FÓRMULA DEL CÁLCULO: (Solicitudes de apoyos escolares para hijos de mujeres y hombres trabajadores atendidas/Solicitudes de apoyos escolares para hijos de mujeres y hombres trabajadores recibidas)\*100  
 INTERPRETACIÓN:  
 DIMENSIÓN QUE ATIENDE: Eficiencia FRECUENCIA DE MEDICIÓN: Trimestral  
 DESCRIPCIÓN DEL FACTOR DE COMPARACIÓN:  
 AMBITO GEOGRAFICO:  
 COBERTURA:  
 LINEA BASE  
 Numero: NA 2.1 No aplica

COMPORTAMIENTO DE LAS VARIABLES DURANTE EL TRIMESTRE: Octubre-Diciembre

VARIABLE	UNIDAD DE MEDIDA	OPERACION	META ANUAL	AVANCE TRIMESTRAL				AVANCE ACUMULADO			
				Programado	%	Alcanzado	%	Programado	%	Alcanzado	%
Solicitudes de apoyos escolares para hijos de mujeres y hombres trabajadores atendidas			0.00	0.00	0.00	0.00	0.00	0.00	0.00	0.00	0.00
Solicitudes de apoyos escolares para hijos de mujeres y hombres trabajadores recibidas			0.00	0.00	0.00	0.00	0.00	0.00	0.00	0.00	0.00

COMPORTAMIENTO DEL INDICADOR

DESCRIPCION DE LA META ANUAL

META ANUAL	TRIMESTRE: Octubre-Diciembre							
	AVANCE TRIMESTRAL				AVANCE ACUMULADO			
	Programado	Alcanzado	EF%	SEMAFORO	Programado	Alcanzado	EF%	SEMAFORO
0.00	0.00	0.00	0.00		0.00	0.00	0.00	

DESCRIPCION DE RESULTADOS Y JUSTIFICACION EN CASO DE VARIACION SUPERIOR A +/- 10% RESPECTO A LO PROGRAMADO

EVALUACION DEL INDICADOR

DEPENDENCIA GENERAL  
DEPENDENCIA AUXILIAR

E00 AREA DE OPERACIÓN  
308 Área de Orientación Familiar





SISTEMA MUNICIPAL DIF DE TOLUCA

PbRm-08b FICHA TECNICA DE SEGUIMIENTO DE INDICADORES 2019 DE GESTIÓN O ESTRATEGICO



TIPO DE FICHA: OSFEM

PILAR DE DESARROLLO / EJE TRANSVERSAL: Eje transversal I: Igualdad de Género  
 TEMA DE DESARROLLO: Cultura de igualdad y prevención de la violencia contra las mujeres  
 PROGRAMA PRESUPUESTARIO: 02060805 Igualdad de trato y oportunidades para la mujer y el hombre  
 PROYECTO PRESUPUESTARIO: 020608050101 Coordinación Institucional para la igualdad de género  
 OBJETIVO DEL PROGRAMA PRESUPUESTARIO: Engloba los proyectos para promover en todos los ámbitos sociales la igualdad sustantiva desde una perspectiva de género como una condición necesaria para el desarrollo integral de la sociedad, en igualdad de condiciones, oportunidades, derechos y obligaciones.  
 DEPENDENCIA GENERAL: E00 AREA DE OPERACIÓN  
 DEPENDENCIA AUXILIAR: 308 Área de Orientación Familiar

ESTRUCTURA DEL INDICADOR

NOMBRE DEL INDICADOR: Porcentaje en el otorgamiento de Apoyos  
 FÓRMULA DEL CÁLCULO:  $(\text{Apoyos entregados} / \text{Apoyos programados}) * 100$   
 INTERPRETACIÓN:  
 DIMENSIÓN QUE ATIENDE: Eficiencia  
 FRECUENCIA DE MEDICIÓN: Trimestral  
 DESCRIPCIÓN DEL FACTOR DE COMPARACIÓN:  
 AMBITO GEOGRAFICO:  
 COBERTURA:  
 LINEA BASE  
 Numero: NA 2.2 No aplica

COMPORTAMIENTO DE LAS VARIABLES DURANTE EL TRIMESTRE: Octubre-Diciembre

VARIABLE	UNIDAD DE MEDIDA	OPERACION	META ANUAL	AVANCE TRIMESTRAL				AVANCE ACUMULADO			
				Programado	%	Alcanzado	%	Programado	%	Alcanzado	%
Apoyos entregados			0.00	0.00	0.00	0.00	0.00	0.00	0.00	0.00	0.00
Apoyos programados			0.00	0.00	0.00	0.00	0.00	0.00	0.00	0.00	0.00

COMPORTAMIENTO DEL INDICADOR

DESCRIPCION DE LA META ANUAL


META ANUAL	TRIMESTRE: Octubre-Diciembre							
	AVANCE TRIMESTRAL				AVANCE ACUMULADO			
	Programado	Alcanzado	EF%	SEMAFORO	Programado	Alcanzado	EF%	SEMAFORO
0.00	0.00	0.00	0.00		0.00	0.00	0.00	

DESCRIPCION DE RESULTADOS Y JUSTIFICACION EN CASO DE VARIACION SUPERIOR A +10% RESPECTO A LO PROGRAMADO

EVALUACION DEL INDICADOR

DEPENDENCIA GENERAL:  
DEPENDENCIA AUXILIAR:

E00 AREA DE OPERACIÓN  
308 Área de Orientación Familiar







PbRm-08b FICHA TECNICA DE SEGUIMIENTO DE INDICADORES 2019 DE GESTIÓN O ESTRATEGICO

SISTEMA MUNICIPAL DIF DE TOLUCA

TIPO DE FICHA: OSFEM

PILAR DE DESARROLLO / EJE TRANSVERSAL: 1 Pilar 1: Social

TEMA DE DESARROLLO: Desarrollo humano incluyente, sin discriminación y libre de violencia

PROGRAMA PRESUPUESTARIO: 02060806 Oportunidades para los jóvenes

PROYECTO PRESUPUESTARIO: 020608060102 Bienestar y orientación juvenil 020608060103 Promoción del desarrollo integral del adolescente  
020608060104 Atención integral para la reducción del embarazo adolescente 020608060105 Atención integral a la madre adolescente

OBJETIVO DEL PROGRAMA PRESUPUESTARIO: Contiene acciones que se orientan a brindar más y mejores oportunidades a los jóvenes que les permitan alcanzar su desarrollo físico y mental, y se incorporen a la sociedad de manera productiva.

DEPENDENCIA GENERAL: E00 ÁREA DE OPERACIÓN

DEPENDENCIA AUXILIAR: 308 Área de Orientación Familiar

ESTRUCTURA DEL INDICADOR

NOMBRE DEL INDICADOR: Tasa de variación en la población juvenil atendida a través de programas de asistencia social.

FÓRMULA DEL CÁLCULO:  $(\text{Población juvenil atendida a través de programas de asistencia social en el año actual} / \text{Población Juvenil atendida a través de programas de asistencia social en el año anterior}) * 100$

INTERPRETACION: A mayor valor del indicador mayor población juvenil atendida

DIMENSIÓN QUE ATIENDE: Eficiencia FRECUENCIA DE MEDICIÓN: Anual

DESCRIPCIÓN DEL FACTOR DE COMPARACIÓN: Población juvenil beneficiada durante 2019

AMBITO GEOGRAFICO: Municipio de Toluca

COBERTURA: Población del municipio

LINEA BASE: 8,931

Número: NF 1

COMPORTAMIENTO DE LAS VARIABLES DURANTE EL TRIMESTRE: Octubre-Diciembre

VARIABLE	UNIDAD DE MEDIDA	OPERACION	META ANUAL	AVANCE TRIMESTRAL				AVANCE ACUMULADO			
				Programado	%	Alcanzado	%	Programado	%	Alcanzado	%
Población juvenil atendida a través de programas de asistencia social en el año actual	Joven	No sumable	9,009.00	9,009.00	100.00	10,470.00	116.33	9,009.00	100.00	10,470.00	116.33
Población Juvenil atendida a través de programas de asistencia social en el año anterior	Joven	No sumable	8,931.00	8,931.00	100.00	8,931.00	100.00	8,931.00	100.00	8,931.00	100.00

COMPORTAMIENTO DEL INDICADOR

DESCRIPCIÓN DE LA META ANUAL

Incremento de 0.77% de jóvenes atendidos durante el año actual con respecto al año anterior

META ANUAL	TRIMESTRE: Octubre-Diciembre							
	AVANCE TRIMESTRAL				AVANCE ACUMULADO			
	Programado	Alcanzado	EF%	SEMAFORO	Programado	Alcanzado	EF%	SEMAFORO
0.77	0.77	17.23	2,237.66	Adecuado	0.77	17.23	2,237.66	Adecuado

DESCRIPCIÓN DE RESULTADOS Y JUSTIFICACIÓN EN CASO DE VARIACIÓN SUPERIOR A ±10% RESPECTO A LO PROGRAMADO  
Se presenta un incremento de 17.23% de adolescentes y jóvenes beneficiados con respecto al año anterior

EVALUACION DEL INDICADOR

El resultado del indicador se encuentra en nivel óptimo, se continuara sumando esfuerzos a fin de permanecer con la misma calificación

DEPENDENCIA GENERAL: E00 ÁREA DE OPERACIÓN  
DEPENDENCIA AUXILIAR: 308 Área de Orientación Familiar





SISTEMA MUNICIPAL DIF DE TOLUCA

PbRm-08b FICHA TECNICA DE SEGUIMIENTO DE INDICADORES 2019 DE GESTIÓN O ESTRATEGICO

TIPO DE FICHA OSFEM

PILAR DE DESARROLLO / EJE TRANSVERSAL: 1 Pilar 1: Social  
 TEMA DE DESARROLLO: Desarrollo humano incluyente, sin discriminación y libre de violencia  
 PROGRAMA PRESUPUESTARIO: 02060806 Oportunidades para los jóvenes  
 PROYECTO PRESUPUESTARIO: 020608060102 Bienestar y orientación juvenil 020608060103 Promoción del desarrollo integral del adolescente  
 020608060104 Atención integral para la reducción del embarazo adolescente 020608060105 Atención integral a la madre adolescente  
 OBJETIVO DEL PROGRAMA PRESUPUESTARIO: Contiene acciones que se orientan a brindar más y mejores oportunidades a los jóvenes que les permitan alcanzar su desarrollo físico y mental, y se incorporen a la sociedad de manera productiva  
 DEPENDENCIA GENERAL: E00 AREA DE OPERACIÓN  
 DEPENDENCIA AUXILIAR: 308 Área de Orientación Familiar

ESTRUCTURA DEL INDICADOR

NOMBRE DEL INDICADOR: Porcentaje de atención a la población juvenil  
 FÓRMULA DEL CÁLCULO: (Población juvenil beneficiada con programas de asistencia social/Población juvenil del municipio)\*100  
 INTERPRETACIÓN: A mayor valor del indicador mayor número de jóvenes atendidos  
 DIMENSIÓN QUE ATIENDE: Eficiencia FRECUENCIA DE MEDICIÓN: Anual  
 DESCRIPCIÓN DEL FACTOR DE COMPARACIÓN: Número de jóvenes atendidos durante 2018  
 AMBITO GEOGRAFICO: Municipio de Toluca  
 COBERTURA: Población del municipio  
 LINEA BASE: 8.931

Numero: NP 1

COMPORTAMIENTO DE LAS VARIABLES DURANTE EL TRIMESTRE: Octubre-Diciembre

VARIABLE	UNIDAD DE MEDIDA	OPERACION	META ANUAL	AVANCE TRIMESTRAL				AVANCE ACUMULADO			
				Programado	%	Alcanzado	%	Programado	%	Alcanzado	%
Población juvenil beneficiada con programas de asistencia social	Joven	No sumable	9,000.00	9,000.00	100.00	10,470.00	116.33	9,000.00	100.00	10,470.00	116.33
Población juvenil del municipio	Joven	No sumable	201,941.00	201,941.00	100.00	201,941.00	100.00	201,941.00	100.00	201,941.00	100.00

COMPORTAMIENTO DEL INDICADOR

DESCRIPCION DE LA META ANUAL

Porcentaje de población juvenil beneficiada con respecto al total de población juvenil del municipio, esperando un total de 4.46%


META ANUAL	TRIMESTRE: Octubre-Diciembre							
	AVANCE TRIMESTRAL				AVANCE ACUMULADO			
	Programado	Alcanzado	EF%	SEMAFORO	Programado	Alcanzado	EF%	SEMAFORO
4.46	4.46	5.18	116.14	Adecuado	4.46	5.18	116.14	Adecuado

DESCRIPCION DE RESULTADOS Y JUSTIFICACION EN CASO DE VARIACION SUPERIOR A +/- 10% RESPECTO A LO PROGRAMADO.  
 Se presenta un incremento de 5.18% de adolescentes y jóvenes beneficiados con respecto al año anterior.

EVALUACION DEL INDICADOR

El resultado del indicador se encuentra en nivel óptimo, se continuará brindando esfuerzos a fin de permanecer en la misma calificación.

DEPENDENCIA GENERAL: E00 AREA DE OPERACIÓN  
 DEPENDENCIA AUXILIAR: 308 Área de Orientación Familiar



PbRm-08b FICHA TECNICA DE SEGUIMIENTO DE INDICADORES 2019 DE GESTIÓN O ESTRATEGICO

SISTEMA MUNICIPAL DIF DE TOLUCA

TIPO DE FICHA: OSFEM

PILAR DE DESARROLLO / EJE TRANSVERSAL: 1 Pilar 1: Social  
 TEMA DE DESARROLLO: Desarrollo humano incluyente, sin discriminación y libre de violencia  
 PROGRAMA PRESUPUESTARIO: 02060806 Oportunidades para los jóvenes  
 PROYECTO PRESUPUESTARIO: 020608060102 Bienestar y orientación juvenil 020608060103 Promoción del desarrollo integral del adolescente  
 020608060104 Atención integral para la reducción del embarazo adolescente 020608060105 Atención integral a la madre adolescente  
 OBJETIVO DEL PROGRAMA PRESUPUESTARIO: Contiene acciones que se orientan a brindar más y mejores oportunidades a los jóvenes que les permitan alcanzar su desarrollo físico y mental, y se incorporen a la sociedad de manera productiva.  
 DEPENDENCIA GENERAL: E00 ÁREA DE OPERACIÓN  
 DEPENDENCIA AUXILIAR: 308 Área de Orientación Familiar

ESTRUCTURA DEL INDICADOR

NOMBRE DEL INDICADOR: Porcentaje en el otorgamiento de Becas educativas  
 FÓRMULA DEL CÁLCULO:  $(\text{Becas educativas otorgadas} / \text{Becas educativas programadas}) * 100$   
 INTERPRETACIÓN:  
 DIMENSIÓN QUE ATIENDE: Eficiencia FRECUENCIA DE MEDICIÓN: Semestral  
 DESCRIPCIÓN DEL FACTOR DE COMPARACIÓN:  
 AMBITO GEOGRAFICO:  
 COBERTURA:  
 LINEA BASE:  
 Numero: NC 1 No aplica

COMPORTAMIENTO DE LAS VARIABLES DURANTE EL TRIMESTRE: Octubre-Diciembre

VARIABLE	UNIDAD DE MEDIDA	OPERACION	META ANUAL	AVANCE TRIMESTRAL				AVANCE ACUMULADO			
				Programado	%	Alcanzado	%	Programado	%	Alcanzado	%
Becas educativas otorgadas			0.00	0.00	0.00	0.00	0.00	0.00	0.00	0.00	0.00
Becas educativas programadas			0.00	0.00	0.00	0.00	0.00	0.00	0.00	0.00	0.00

COMPORTAMIENTO DEL INDICADOR

DESCRIPCION DE LA META ANUAL

META ANUAL	TRIMESTRE: Octubre-Diciembre							
	AVANCE TRIMESTRAL				AVANCE ACUMULADO			
	Programado	Alcanzado	EF%	SEMAFORO	Programado	Alcanzado	EF%	SEMAFORO
0.00	0.00	0.00	0.00		0.00	0.00	0.00	

DESCRIPCION DE RESULTADOS Y JUSTIFICACION EN CASO DE VARIACION SUPERIOR A ±10% RESPECTO A LO PROGRAMADO.

EVALUACION DEL INDICADOR

DEPENDENCIA GENERAL:  
 DEPENDENCIA AUXILIAR:

E00 ÁREA DE OPERACIÓN  
 308 Área de Orientación Familiar



PbRm-08b FICHA TECNICA DE SEGUIMIENTO DE INDICADORES 2019 DE GESTIÓN O ESTRATEGICO

SISTEMA MUNICIPAL DIF DE TOLUCA

TIPO DE FICHA: OSFEM

PILAR DE DESARROLLO / EJE TRANSVERSAL: 1 Pilar 1: Social  
 TEMA DE DESARROLLO: Desarrollo humano incluyente, sin discriminación y libre de violencia  
 PROGRAMA PRESUPUESTARIO: 02060806 Oportunidades para los jóvenes  
 PROYECTO PRESUPUESTARIO: 020608060102 Bienestar y orientación juvenil 020608060103 Promoción del desarrollo integral del adolescente  
 020608060104 Atención integral para la reducción del embarazo adolescente 020608060105 Atención integral a la madre adolescente  
 OBJETIVO DEL PROGRAMA PRESUPUESTARIO: Contiene acciones que se orientan a brindar más y mejores oportunidades a los jóvenes que les permitan alcanzar su desarrollo físico y mental, y se incorporen a la sociedad de manera productiva.  
 DEPENDENCIA GENERAL: E00 AREA DE OPERACION  
 DEPENDENCIA AUXILIAR: 308 Área de Orientación Familiar

ESTRUCTURA DEL INDICADOR

NOMBRE DEL INDICADOR: Porcentaje de concursos realizados  
 FÓRMULA DEL CÁLCULO: (Concursos realizados/Concursos Programados)\*100  
 INTERPRETACIÓN:  
 DIMENSIÓN QUE ATIENDE: Eficiencia FRECUENCIA DE MEDICIÓN: Semestral  
 DESCRIPCIÓN DEL FACTOR DE COMPARACION:  
 AMBITO GEOGRAFICO:  
 COBERTURA:  
 LINEA BASE:  
 Numero: NC 2 No aplica

COMPORTAMIENTO DE LAS VARIABLES DURANTE EL TRIMESTRE: Octubre-Diciembre

VARIABLE	UNIDAD DE MEDIDA	OPERACION	META ANUAL	AVANCE TRIMESTRAL				AVANCE ACUMULADO			
				Programado	%	Alcanzado	%	Programado	%	Alcanzado	%
Concursos realizados			0.00	0.00	0.00	0.00	0.00	0.00	0.00	0.00	0.00
Concursos Programados			0.00	0.00	0.00	0.00	0.00	0.00	0.00	0.00	0.00

COMPORTAMIENTO DEL INDICADOR

DESCRIPCION DE LA META ANUAL

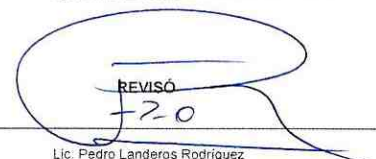
META ANUAL	TRIMESTRE: Octubre-Diciembre							
	AVANCE TRIMESTRAL				AVANCE ACUMULADO			
	Programado	Alcanzado	EF%	SEMAFORO	Programado	Alcanzado	EF%	SEMAFORO
0.00	0.00	0.00	0.00		0.00	0.00	0.00	

DESCRIPCION DE RESULTADOS Y JUSTIFICACION EN CASO DE VARIACION SUPERIOR A ± 10% RESPECTO A LO PROGRAMADO.

EVALUACION DEL INDICADOR

DEPENDENCIA GENERAL:  
DEPENDENCIA AUXILIAR:

E00 AREA DE OPERACION  
308 Área de Orientación Familiar





PbRm-08b FICHA TECNICA DE SEGUIMIENTO DE INDICADORES 2019 DE GESTIÓN O ESTRATEGICO

SISTEMA MUNICIPAL DIF DE TOLUCA

TIPO DE FICHA: OSFEM

PILAR DE DESARROLLO / EJE TRANSVERSAL:

1 Pilar 1: Social

TEMA DE DESARROLLO:

Desarrollo humano incluyente, sin discriminación y libre de violencia

PROGRAMA PRESUPUESTARIO:

02060806 Oportunidades para los jóvenes

PROYECTO PRESUPUESTARIO:

020608060102 Bienestar y orientación juvenil

020608060103

Promoción del desarrollo integral del adolescente

020608060104 Atención integral para la reducción del embarazo adolescente

020608060105

Atención integral a la madre adolescente

OBJETIVO DEL PROGRAMA PRESUPUESTARIO:

Contiene acciones que se orientan a brindar más y mejores oportunidades a los jóvenes que les permitan alcanzar su desarrollo físico y mental, y se incorporen a la sociedad de manera productiva.

DEPENDENCIA GENERAL:

E00 AREA DE OPERACIÓN

DEPENDENCIA AUXILIAR:

308 Área de Orientación Familiar

ESTRUCTURA DEL INDICADOR

NOMBRE DEL INDICADOR:

Porcentaje en el otorgamiento de apoyos a proyectos de jóvenes emprendedores

FÓRMULA DEL CÁLCULO:

(Apoyos otorgados/Apoyos Programados)\*100

INTERPRETACIÓN:

DIMENSIÓN QUE ATIENDE:

Eficiencia

FRECUENCIA DE MEDICIÓN:

Semestral

DESCRIPCIÓN DEL FACTOR DE COMPARACIÓN:

AMBITO GEOGRAFICO:

COBERTURA:

LINEA BASE:

Numero NC 3 No aplica

COMPORTAMIENTO DE LAS VARIABLES DURANTE EL TRIMESTRE: Octubre-Diciembre

VARIABLE	UNIDAD DE MEDIDA	OPERACION	META ANUAL	AVANCE TRIMESTRAL				AVANCE ACUMULADO			
				Programado	%	Alcanzado	%	Programado	%	Alcanzado	%
Apoyos otorgados			0.00	0.00	0.00	0.00	0.00	0.00	0.00	0.00	0.00
Apoyos Programados			0.00	0.00	0.00	0.00	0.00	0.00	0.00	0.00	0.00

COMPORTAMIENTO DEL INDICADOR

DESCRIPCION DE LA META ANUAL

META ANUAL	TRIMESTRE: Octubre-Diciembre							
	AVANCE TRIMESTRAL				AVANCE ACUMULADO			
	Programado	Alcanzado	EF%	SEMAFORO	Programado	Alcanzado	EF%	SEMAFORO
0.00	0.00	0.00	0.00		0.00	0.00	0.00	

DESCRIPCION DE RESULTADOS Y JUSTIFICACION EN CASO DE VARIACION SUPERIOR A +/- 10% RESPECTO A LO PROGRAMADO

EVALUACION DEL INDICADOR

DEPENDENCIA GENERAL:

E00 AREA DE OPERACIÓN

DEPENDENCIA AUXILIAR:

308 Área de Orientación Familiar

ELABORÓ



Lic. Eduardo Cienfuegos Sánchez

REVISÓ



Lic. Pedro Landeras Rodríguez



PbRm-08b FICHA TECNICA DE SEGUIMIENTO DE INDICADORES 2019 DE GESTIÓN O ESTRATEGICO

SISTEMA MUNICIPAL DIF DE TOLUCA

TIPO DE FICHA: OSFEM

PILAR DE DESARROLLO / EJE TRANSVERSAL: 1 Pilar 1: Social  
 TEMA DE DESARROLLO: Desarrollo humano incluyente sin discriminación y libre de violencia  
 PROGRAMA PRESUPUESTARIO: 02060806 Oportunidades para los jóvenes  
 PROYECTO PRESUPUESTARIO: 020608060102 Bienestar y orientación juvenil 020608060103 Promoción del desarrollo integral del adolescente  
 020608060104 Atención integral para la reducción del embarazo adolescente 020608060105 Atención integral a la madre adolescente  
 OBJETIVO DEL PROGRAMA PRESUPUESTARIO: Contiene acciones que se orientan a brindar más y mejores oportunidades a los jóvenes que les permitan alcanzar su desarrollo físico y mental, y se incorporen a la sociedad de manera productiva.  
 DEPENDENCIA GENERAL: E00 AREA DE OPERACIÓN  
 DEPENDENCIA AUXILIAR: 308 Área de Orientación Familiar

ESTRUCTURA DEL INDICADOR

NOMBRE DEL INDICADOR: Porcentaje de espacios rehabilitados  
 FÓRMULA DEL CÁLCULO: (Espacios rehabilitados/Espacios concertados)\* 100  
 INTERPRETACIÓN: A mayor valor del indicador mayor número de espacios rehabilitados  
 DIMENSIÓN QUE ATIENDE: Eficiencia  
 DESCRIPCIÓN DEL FACTOR DE COMPARACIÓN: Espacios abiertos para la realización de actividades 2018  
 AMBITO GEOGRÁFICO: Municipio de Toluca  
 COBERTURA: Población del municipio  
 LINEA BASE: 2  
 FRECUENCIA DE MEDICIÓN: Semestral  
 Numero NC 4

COMPORTAMIENTO DE LAS VARIABLES DURANTE EL TRIMESTRE: Octubre-Diciembre

VARIABLE	UNIDAD DE MEDIDA	OPERACION	META ANUAL	AVANCE TRIMESTRAL				AVANCE ACUMULADO			
				Programado	%	Alcanzado	%	Programado	%	Alcanzado	%
Espacios rehabilitados	Espacio	No sumable	1.00	1.00	100.00	1.00	100.00	1.00	100.00	1.00	100.00
Espacios concertados	Espacio	No sumable	1.00	1.00	100.00	1.00	100.00	1.00	100.00	1.00	100.00

COMPORTAMIENTO DEL INDICADOR

DESCRIPCION DE LA META ANUAL

Se habilitan espacios para llevar a cabo actividades recreativas y deportivas en beneficio de jóvenes del municipio

META ANUAL	TRIMESTRE: Octubre-Diciembre							
	AVANCE TRIMESTRAL				AVANCE ACUMULADO			
	Programado	Alcanzado	EF%	SEMAFORO	Programado	Alcanzado	EF%	SEMAFORO
100.00	100.00	100.00	100.00	Adecuado	100.00	100.00	100.00	Adecuado

DESCRIPCION DE RESULTADOS Y JUSTIFICACION EN CASO DE VARIACION SUPERIOR A +/- 10% RESPECTO A LO PROGRAMADO.  
Se cumple a cabalidad la meta programada anual.

EVALUACION DEL INDICADOR

El resultado del indicador se encuentra en nivel óptimo, se continuará sumando esfuerzos a fin de parangonar con la misma calificación.

DEPENDENCIA GENERAL: E00 AREA DE OPERACIÓN  
DEPENDENCIA AUXILIAR: 308 Área de Orientación Familiar



ELABORÓ  
  
 Lic. Eduardo Cienfuegos Sánchez

REVISÓ  
  
 Lic. Pedro Landeros Rodríguez



PbRm-08b FICHA TECNICA DE SEGUIMIENTO DE INDICADORES 2019 DE GESTIÓN O ESTRATEGICO

SISTEMA MUNICIPAL DIF DE TOLUCA

TIPO DE FICHA OSFEM

PILAR DE DESARROLLO / EJE TRANSVERSAL: 1 Pilar 1: Social  
 TEMA DE DESARROLLO: Desarrollo humano incluyente, sin discriminación y libre de violencia  
 PROGRAMA PRESUPUESTARIO: 02060806 Oportunidades para los jóvenes  
 PROYECTO PRESUPUESTARIO: 020608060102 Bienestar y orientación juvenil 020608060103 Promoción del desarrollo integral del adolescente  
 020608060104 Atención integral para la reducción del embarazo adolescente 020608060105 Atención integral a la madre adolescente  
 OBJETIVO DEL PROGRAMA PRESUPUESTARIO: Contiene acciones que se orientan a brindar más y mejores oportunidades a los jóvenes que les permitan alcanzar su desarrollo físico y mental, y se incorporen a la sociedad de manera productiva.  
 DEPENDENCIA GENERAL: E00 AREA DE OPERACIÓN  
 DEPENDENCIA AUXILIAR: 308 Área de Orientación Familiar

ESTRUCTURA DEL INDICADOR

NOMBRE DEL INDICADOR: Porcentaje de cumplimiento de publicación de convocatoria  
 FÓRMULA DEL CÁLCULO: (Convocatorias publicadas/ Convocatorias programadas)\*100  
 INTERPRETACIÓN:  
 DIMENSIÓN QUE ATIENDE: Eficiencia FRECUENCIA DE MEDICIÓN: Trimestral  
 DESCRIPCIÓN DEL FACTOR DE COMPARACIÓN:  
 AMBITO GEOGRAFICO:  
 COBERTURA:  
 LINEA BASE:  
 Numero NA 1.1 No aplica

COMPORTAMIENTO DE LAS VARIABLES DURANTE EL TRIMESTRE: Octubre-Diciembre

VARIABLE	UNIDAD DE MEDIDA	OPERACION	META ANUAL	AVANCE TRIMESTRAL				AVANCE ACUMULADO			
				Programado	%	Alcanzado	%	Programado	%	Alcanzado	%
Convocatorias publicadas			0.00	0.00	0.00	0.00	0.00	0.00	0.00	0.00	0.00
Convocatorias programadas			0.00	0.00	0.00	0.00	0.00	0.00	0.00	0.00	0.00

COMPORTAMIENTO DEL INDICADOR

DESCRIPCION DE LA META ANUAL

META ANUAL	TRIMESTRE: Octubre-Diciembre							
	AVANCE TRIMESTRAL				AVANCE ACUMULADO			
	Programado	Alcanzado	EF%	SEMAFORO	Programado	Alcanzado	EF%	SEMAFORO
0.00	0.00	0.00	0.00		0.00	0.00	0.00	

DESCRIPCION DE RESULTADOS Y JUSTIFICACION EN CASO DE VARIACION SUPERIOR A ± 10 % RESPECTO A LO PROGRAMADO

EVALUACION DEL INDICADOR

DEPENDENCIA GENERAL:  
DEPENDENCIA AUXILIAR:

E00 AREA DE OPERACIÓN:  
308 Área de Orientación Familiar





PbRm-08b FICHA TECNICA DE SEGUIMIENTO DE INDICADORES 2019 DE GESTIÓN O ESTRATEGICO

SISTEMA MUNICIPAL DIF DE TOLUCA

TIPO DE FICHA: OSFEM

PILAR DE DESARROLLO / EJE TRANSVERSAL:

1 Pilar 1: Social

TEMA DE DESARROLLO:

Desarrollo humano incluyente, sin discriminación y libre de violencia

PROGRAMA PRESUPUESTARIO:

02060806 Oportunidades para los jóvenes

PROYECTO PRESUPUESTARIO:

020608060102 Bienestar y orientación juvenil 020608060103 Promoción del desarrollo integral del adolescente  
020608060104 Atención integral para la reducción del embarazo adolescente 020608060105 Atención integral a la madre adolescente

OBJETIVO DEL PROGRAMA PRESUPUESTARIO:

Contiene acciones que se orientan a brindar más y mejores oportunidades a los jóvenes que les permitan alcanzar su desarrollo físico y mental, y se incorporen a la sociedad de manera productiva

DEPENDENCIA GENERAL:

E00 AREA DE OPERACIÓN

DEPENDENCIA AUXILIAR:

308 Área de Orientación Familiar

ESTRUCTURA DEL INDICADOR

NOMBRE DEL INDICADOR:

Porcentaje de participación a través de solicitudes de becas

FÓRMULA DEL CÁLCULO:

(Solicitudes recibidas/Solicitudes esperadas)\* 100

INTERPRETACIÓN:

DIMENSIÓN QUE ATIENDE:

Eficiencia

FRECUENCIA DE MEDICIÓN:

Trimestral

DESCRIPCIÓN DEL FACTOR DE COMPARACIÓN:

AMBITO GEOGRAFICO:

COBERTURA:

LINEA BASE:

Numero NA 1.2 No aplica

COMPORTAMIENTO DE LAS VARIABLES DURANTE EL TRIMESTRE: Octubre-Diciembre

VARIABLE	UNIDAD DE MEDIDA	OPERACION	META ANUAL	AVANCE TRIMESTRAL				AVANCE ACUMULADO			
				Programado	%	Alcanzado	%	Programado	%	Alcanzado	%
Solicitudes recibidas			0.00	0.00	0.00	0.00	0.00	0.00	0.00	0.00	0.00
Solicitudes esperadas			0.00	0.00	0.00	0.00	0.00	0.00	0.00	0.00	0.00

COMPORTAMIENTO DEL INDICADOR

DESCRIPCION DE LA META ANUAL

META ANUAL	TRIMESTRE: Octubre-Diciembre							
	AVANCE TRIMESTRAL				AVANCE ACUMULADO			
	Programado	Alcanzado	EF%	SEMAFORO	Programado	Alcanzado	EF%	SEMAFORO
0.00	0.00	0.00	0.00		0.00	0.00	0.00	

DESCRIPCION DE RESULTADOS Y JUSTIFICACION EN CASO DE VARIACION SUPERIOR A 10% RESPECTO A LO PROGRAMADO

EVALUACION DEL INDICADOR

DEPENDENCIA GENERAL:

E00 AREA DE OPERACION

DEPENDENCIA AUXILIAR:

308 Área de Orientación Familiar

ELABORÓ  
  
Lic. Eduardo Cienfuegos Sanchez

REVISÓ  
  
Lic. Pedro Landeros Rodriguez







PbRm-08b FICHA TECNICA DE SEGUIMIENTO DE INDICADORES 2019 DE GESTIÓN O ESTRATEGICO

SISTEMA MUNICIPAL DIF DE TOLUCA

TIPO DE FICHA: OSFEM

PILAR DE DESARROLLO / EJE TRANSVERSAL: 1 Pilar 1: Social

TEMA DE DESARROLLO: Desarrollo humano incluyente, sin discriminación y libre de violencia

PROGRAMA PRESUPUESTARIO: 02060806 Oportunidades para los jóvenes

PROYECTO PRESUPUESTARIO: 020608060102 Bienestar y orientación juvenil 020608060103 Promoción del desarrollo integral del adolescente  
020608060104 Atención integral para la reducción del embarazo adolescente 020608060105 Atención integral a la madre adolescente

OBJETIVO DEL PROGRAMA PRESUPUESTARIO: Contiene acciones que se orientan a brindar más y mejores oportunidades a los jóvenes que les permitan alcanzar su desarrollo físico y mental, y se incorporen a la sociedad de manera productiva.

DEPENDENCIA GENERAL: E00 ÁREA DE OPERACIÓN

DEPENDENCIA AUXILIAR: 308 Área de Orientación Familiar

ESTRUCTURA DEL INDICADOR

NOMBRE DEL INDICADOR: Porcentaje en el otorgamiento de estímulos

FÓRMULA DEL CÁLCULO:  $(\text{Monto total de recursos otorgados} / \text{Total de recursos programados}) * 100$

INTERPRETACIÓN: Eficiencia

DIMENSIÓN QUE ATIENDE: Eficiencia

DESCRIPCIÓN DEL FACTOR DE COMPARACIÓN:

AMBITO GEOGRAFICO:

COBERTURA:

LINEA BASE:

Número: NA 1.3 No aplica

FRECUENCIA DE MEDICIÓN: Trimestral

COMPORTAMIENTO DE LAS VARIABLES DURANTE EL TRIMESTRE: Octubre-Diciembre

VARIABLE	UNIDAD DE MEDIDA	OPERACION	META ANUAL	AVANCE TRIMESTRAL				AVANCE ACUMULADO			
				Programado	%	Alcanzado	%	Programado	%	Alcanzado	%
Monto total de recursos otorgados			0.00	0.00	0.00	0.00	0.00	0.00	0.00	0.00	0.00
Total de recursos programados			0.00	0.00	0.00	0.00	0.00	0.00	0.00	0.00	0.00

COMPORTAMIENTO DEL INDICADOR

DESCRIPCION DE LA META ANUAL

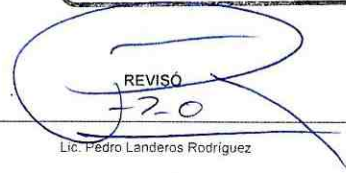
META ANUAL	TRIMESTRE: Octubre-Diciembre							
	AVANCE TRIMESTRAL				AVANCE ACUMULADO			
	Programado	Alcanzado	EF%	SEMAFORO	Programado	Alcanzado	EF%	SEMAFORO
0.00	0.00	0.00	0.00		0.00	0.00	0.00	

DESCRIPCIÓN DE RESULTADOS Y JUSTIFICACIÓN EN CASO DE VARIACIÓN SUPERIOR A ±10% RESPECTO A LO PROGRAMADO

EVALUACION DEL INDICADOR

DEPENDENCIA GENERAL: E00 ÁREA DE OPERACIÓN

DEPENDENCIA AUXILIAR: 308 Área de Orientación Familiar





PbRm-08b FICHA TECNICA DE SEGUIMIENTO DE INDICADORES 2019 DE GESTIÓN O ESTRATEGICO

SISTEMA MUNICIPAL DIF DE TOLUCA

TIPO DE FICHA: OSFEM

PILAR DE DESARROLLO / EJE TRANSVERSAL: 1 Pilar 1: Social

TEMA DE DESARROLLO: Desarrollo humano incluyente, sin discriminación y libre de violencia

PROGRAMA PRESUPUESTARIO: 02060806 Oportunidades para los jóvenes

PROYECTO PRESUPUESTARIO: 020608060102 Bienestar y orientación juvenil 020608060103 Promoción del desarrollo integral del adolescente  
020608060104 Atención integral para la reducción del embarazo adolescente 020608060105 Atención integral a la madre adolescente

OBJETIVO DEL PROGRAMA PRESUPUESTARIO: Contiene acciones que se orientan a brindar más y mejores oportunidades a los jóvenes que les permitan alcanzar su desarrollo físico y mental, y se incorporen a la sociedad de manera productiva.

DEPENDENCIA GENERAL: E00 AREA DE OPERACION

DEPENDENCIA AUXILIAR: 308 Área de Orientación Familiar

ESTRUCTURA DEL INDICADOR

NOMBRE DEL INDICADOR: Porcentaje en la realización de concursos

FÓRMULA DEL CÁLCULO:  $(\text{Concursos realizados} / \text{Concursos programados}) * 100$

INTERPRETACIÓN:

DIMENSIÓN QUE ATIENDE: Eficiencia FRECUENCIA DE MEDICIÓN: Trimestral

DESCRIPCIÓN DEL FACTOR DE COMPARACIÓN:

AMBITO GEOGRAFICO:

COBERTURA:

LINEA BASE:

Numero: NA 2 1 No aplica

COMPORTAMIENTO DE LAS VARIABLES DURANTE EL TRIMESTRE: Octubre-Diciembre

VARIABLE	UNIDAD DE MEDIDA	OPERACION	META ANUAL	AVANCE TRIMESTRAL				AVANCE ACUMULADO			
				Programado	%	Alcanzado	%	Programado	%	Alcanzado	%
Concursos realizados			0.00	0.00	0.00	0.00	0.00	0.00	0.00	0.00	0.00
Concursos programados			0.00	0.00	0.00	0.00	0.00	0.00	0.00	0.00	0.00

COMPORTAMIENTO DEL INDICADOR

DESCRIPCION DE LA META ANUAL

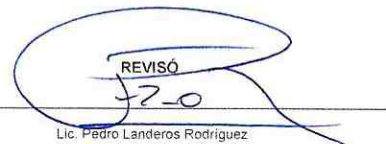
META ANUAL	TRIMESTRE: Octubre-Diciembre							
	AVANCE TRIMESTRAL				AVANCE ACUMULADO			
	Programado	Alcanzado	EF%	SEMAFORO	Programado	Alcanzado	EF%	SEMAFORO
0.00	0.00	0.00	0.00		0.00	0.00	0.00	

DESCRIPCION DE RESULTADOS Y JUSTIFICACION EN CASO DE VARIACION SUPERIOR A +/- 10% RESPECTO A LO PROGRAMADO:

EVALUACION DEL INDICADOR

DEPENDENCIA GENERAL:  
DEPENDENCIA AUXILIAR:

E00 AREA DE OPERACION  
308 Área de Orientación Familiar





PbRm-08b FICHA TECNICA DE SEGUIMIENTO DE INDICADORES 2019 DE GESTIÓN O ESTRATEGICO

SISTEMA MUNICIPAL DIF DE TOLUCA

TIPO DE FICHA: OSFEM

PILAR DE DESARROLLO / EJE TRANSVERSAL:

1 Pilar 1: Social

TEMA DE DESARROLLO:

Desarrollo humano incluyente, sin discriminación y libre de violencia

PROGRAMA PRESUPUESTARIO:

02060806 Oportunidades para los jóvenes

PROYECTO PRESUPUESTARIO:

020608060102 Bienestar y orientación juvenil

020608060103

Promoción del desarrollo integral del adolescente

020608060104 Atención integral para la reducción del embarazo adolescente

020608060105

Atención integral a la madre adolescente

OBJETIVO DEL PROGRAMA PRESUPUESTARIO:

Contiene acciones que se orientan a brindar más y mejores oportunidades a los jóvenes que les permitan alcanzar su desarrollo físico y mental, y se incorporen a la sociedad de manera productiva.

DEPENDENCIA GENERAL:

E00 AREA DE OPERACIÓN

DEPENDENCIA AUXILIAR:

308 Área de Orientación Familiar

ESTRUCTURA DEL INDICADOR

NOMBRE DEL INDICADOR:

Porcentaje de estímulos gestionados

FÓRMULA DEL CÁLCULO:

(Estímulos obtenidos/Estímulos gestionados)\*100

INTERPRETACIÓN:

DIMENSIÓN QUE ATIENDE:

Eficiencia

FRECUENCIA DE MEDICIÓN:

Trimestral

DESCRIPCIÓN DEL FACTOR DE COMPARACIÓN:

AMBITO GEOGRAFICO:

COBERTURA:

LÍNEA BASE:

Numero: NA 2.2 No aplica

COMPORTAMIENTO DE LAS VARIABLES DURANTE EL TRIMESTRE: Octubre-Diciembre

VARIABLE	UNIDAD DE MEDIDA	OPERACION	META ANUAL	AVANCE TRIMESTRAL				AVANCE ACUMULADO			
				Programado	%	Alcanzado	%	Programado	%	Alcanzado	%
Estímulos obtenidos			0.00	0.00	0.00	0.00	0.00	0.00	0.00	0.00	0.00
Estímulos gestionados			0.00	0.00	0.00	0.00	0.00	0.00	0.00	0.00	0.00

COMPORTAMIENTO DEL INDICADOR

DESCRIPCIÓN DE LA META ANUAL

META ANUAL	TRIMESTRE: Octubre-Diciembre							
	AVANCE TRIMESTRAL				AVANCE ACUMULADO			
	Programado	Alcanzado	EF%	SEMAFOPO	Programado	Alcanzado	EF%	SEMAFOPO
0.00	0.00	0.00	0.00		0.00	0.00	0.00	

DESCRIPCIÓN DE RESULTADOS Y JUSTIFICACIÓN EN CASO DE VARIACIÓN SUPERIOR A +10% RESPECTO A LO PROGRAMADO

EVALUACION DEL INDICADOR

DEPENDENCIA GENERAL:

E00 AREA DE OPERACIÓN

DEPENDENCIA AUXILIAR:

308 Área de Orientación Familiar



Lic. Eduardo Cienfuegos Sánchez



Lic. Pedro Landereros Rodríguez

**PbRm-08b FICHA TECNICA DE SEGUIMIENTO DE INDICADORES 2019 DE GESTIÓN O ESTRATEGICO**

SISTEMA MUNICIPAL DIF DE TOLUCA

TIPO DE FICHA: OSFEM

PILAR DE DESARROLLO / EJE TRANSVERSAL: 1 Pilar 1. Social  
 TEMA DE DESARROLLO: Desarrollo humano incluyente, sin discriminación y libre de violencia  
 PROGRAMA PRESUPUESTARIO: 02060806 Oportunidades para los jóvenes  
 PROYECTO PRESUPUESTARIO: 020608060102 Bienestar y orientación juvenil 020608060103 Promoción del desarrollo integral del adolescente  
 020608060104 Atención integral para la reducción del embarazo adolescente 020608060105 Atención integral a la madre adolescente  
 OBJETIVO DEL PROGRAMA PRESUPUESTARIO: Contiene acciones que se orientan a brindar más y mejores oportunidades a los jóvenes que les permitan alcanzar su desarrollo físico y mental, y se incorporen a la sociedad de manera productiva.  
 DEPENDENCIA GENERAL: E00 AREA DE OPERACION  
 DEPENDENCIA AUXILIAR: 308 Área de Orientación Familiar

**ESTRUCTURA DEL INDICADOR**

NOMBRE DEL INDICADOR: Porcentaje en la dictaminación de proyectos  
 FÓRMULA DEL CÁLCULO: (Proyectos dictaminados/Proyectos recibidos)\*100  
 INTERPRETACION:  
 DIMENSIÓN QUE ATIENDE: Eficiencia FRECUENCIA DE MEDICIÓN: Trimestral  
 DESCRIPCIÓN DEL FACTOR DE COMPARACION:  
 AMBITO GEOGRAFICO:  
 COBERTURA:  
 LINEA BASE  
 Numero: NA 2.3 No aplica

**COMPORTAMIENTO DE LAS VARIABLES DURANTE EL TRIMESTRE: Octubre-Diciembre**

VARIABLE	UNIDAD DE MEDIDA	OPERACION	META ANUAL	AVANCE TRIMESTRAL				AVANCE ACUMULADO			
				Programado	%	Alcanzado	%	Programado	%	Alcanzado	%
Proyectos dictaminados			0.00	0.00	0.00	0.00	0.00	0.00	0.00	0.00	0.00
Proyectos recibidos			0.00	0.00	0.00	0.00	0.00	0.00	0.00	0.00	0.00

**COMPORTAMIENTO DEL INDICADOR**

**DESCRIPCION DE LA META ANUAL**

META ANUAL	TRIMESTRE: Octubre-Diciembre							
	AVANCE TRIMESTRAL				AVANCE ACUMULADO			
	Programado	Alcanzado	EF%	SEMAFOPO	Programado	Alcanzado	EF%	SEMAFOPO
0.00	0.00	0.00	0.00		0.00	0.00	0.00	

DESCRIPCION DE RESULTADOS Y JUSTIFICACION EN CASO DE VARIACION SUPERIOR A +/- 10% RESPECTO A LO PROGRAMADO:

**EVALUACION DEL INDICADOR**

DEPENDENCIA GENERAL:  
DEPENDENCIA AUXILIAR:

E00 AREA DE OPERACION  
308 Área de Orientación Familiar

ELABORO  
Lic. Eduardo Cienfuegos Sanchez

REVISÓ  
Lic. Pedro Landeros Rodríguez



PbRm-08b FICHA TECNICA DE SEGUIMIENTO DE INDICADORES 2019 DE GESTIÓN O ESTRATEGICO

SISTEMA MUNICIPAL DIF DE TOLUCA

TIPO DE FICHA: OSFEM

PILAR DE DESARROLLO / EJE TRANSVERSAL: 1 Pilar 1: Social

TEMA DE DESARROLLO: Desarrollo humano incluyente, sin discriminación y libre de violencia

PROGRAMA PRESUPUESTARIO: 02060806 Oportunidades para los jóvenes

PROYECTO PRESUPUESTARIO: 020608060102 Bienestar y orientación juvenil 020608060103 Promoción del desarrollo integral del adolescente  
020608060104 Atención integral para la reducción del embarazo adolescente 020608060105 Atención integral a la madre adolescente

OBJETIVO DEL PROGRAMA PRESUPUESTARIO: Contiene acciones que se orientan a brindar más y mejores oportunidades a los jóvenes que les permitan alcanzar su desarrollo físico y mental, y se incorporen a la sociedad de manera productiva.

DEPENDENCIA GENERAL: E00 AREA DE OPERACION

DEPENDENCIA AUXILIAR: 308 Área de Orientación Familiar

ESTRUCTURA DEL INDICADOR

NOMBRE DEL INDICADOR: Porcentaje de jóvenes beneficiados

FÓRMULA DEL CÁLCULO: (Jóvenes que reciben estímulos/Jóvenes participantes en concursos)\*100

INTERPRETACIÓN:

DIMENSIÓN QUE ATIENDE: Eficiencia FRECUENCIA DE MEDICIÓN: Trimestral

DESCRIPCIÓN DEL FACTOR DE COMPARACION:

AMBITO GEOGRAFICO:

COBERTURA:

LÍNEA BASE:

Numero NA 2.4 No aplica

COMPORTAMIENTO DE LAS VARIABLES DURANTE EL TRIMESTRE: Octubre-Diciembre

VARIABLE	UNIDAD DE MEDIDA	OPERACION	META ANUAL	AVANCE TRIMESTRAL				AVANCE ACUMULADO			
				Programado	%	Alcanzado	%	Programado	%	Alcanzado	%
Jóvenes que reciben estímulos			0.00	0.00	0.00	0.00	0.00	0.00	0.00	0.00	0.00
Jóvenes participantes en concursos			0.00	0.00	0.00	0.00	0.00	0.00	0.00	0.00	0.00

COMPORTAMIENTO DEL INDICADOR

DESCRIPCION DE LA META ANUAL

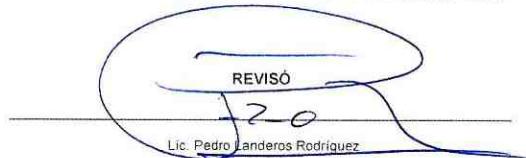
META ANUAL	TRIMESTRE: Octubre-Diciembre							
	AVANCE TRIMESTRAL				AVANCE ACUMULADO			
	Programado	Alcanzado	EF%	SEMAFORO	Programado	Alcanzado	EF%	SEMAFORO
0.00	0.00	0.00	0.00		0.00	0.00	0.00	

DESCRIPCION DE RESULTADOS Y JUSTIFICACION EN CASO DE VARIACION SUPERIOR A 1-10% RESPECTO A LO PROGRAMADO

EVALUACION DEL INDICADOR

DEPENDENCIA GENERAL:  
DEPENDENCIA AUXILIAR:

E00 AREA DE OPERACION  
308 Area de Orientación Familiar





SISTEMA MUNICIPAL DIF DE TOLUCA

PbRm-08b FICHA TECNICA DE SEGUIMIENTO DE INDICADORES 2019 DE GESTIÓN O ESTRATEGICO

TIPO DE FICHA: OSFEM

PILAR DE DESARROLLO / EJE TRANSVERSAL: 1 Pilar 1: Social

TEMA DE DESARROLLO: Desarrollo humano incluyente sin discriminación y libre de violencia

PROGRAMA PRESUPUESTARIO: 02060806 Oportunidades para los jóvenes

PROYECTO PRESUPUESTARIO: 020608060102 Bienestar y orientación juvenil 020608060103 Promoción del desarrollo integral del adolescente  
020608060104 Atención integral para la reducción del embarazo adolescente 020608060105 Atención integral a la madre adolescente

OBJETIVO DEL PROGRAMA PRESUPUESTARIO: Contiene acciones que se orientan a brindar más y mejores oportunidades a los jóvenes que les permitan alcanzar su desarrollo físico y mental, y se incorporen a la sociedad de manera productiva.

DEPENDENCIA GENERAL: E00 AREA DE OPERACION

DEPENDENCIA AUXILIAR: 308 Área de Orientación Familiar

ESTRUCTURA DEL INDICADOR

NOMBRE DEL INDICADOR: Porcentaje de las convocatorias emitidas

FÓRMULA DEL CÁLCULO:  $(\text{Convocatorias publicadas} / \text{Convocatorias programadas}) * 100$

INTERPRETACIÓN:

DIMENSIÓN QUE ATIENDE: Eficiencia

DESCRIPCIÓN DEL FACTOR DE COMPARACIÓN:

AMBITO GEOGRAFICO:

COBERTURA:

LÍNEA BASE:

Numero NA 3.1 No aplica

FRECUENCIA DE MEDICION: Trimestral

COMPORTAMIENTO DE LAS VARIABLES DURANTE EL TRIMESTRE: Octubre-Diciembre

VARIABLE	UNIDAD DE MEDIDA	OPERACION	META ANUAL	AVANCE TRIMESTRAL				AVANCE ACUMULADO			
				Programado	%	Alcanzado	%	Programado	%	Alcanzado	%
Convocatorias publicadas			0.00	0.00	0.00	0.00	0.00	0.00	0.00	0.00	0.00
Convocatorias programadas			0.00	0.00	0.00	0.00	0.00	0.00	0.00	0.00	0.00

COMPORTAMIENTO DEL INDICADOR

DESCRIPCION DE LA META ANUAL

META ANUAL	TRIMESTRE: Octubre-Diciembre							
	AVANCE TRIMESTRAL				AVANCE ACUMULADO			
	Programado	Alcanzado	EF%	SEMAFORO	Programado	Alcanzado	EF%	SEMAFORO
0.00	0.00	0.00	0.00		0.00	0.00	0.00	

DESCRIPCION DE RESULTADOS Y JUSTIFICACION EN CASO DE VARIACION SUPERIOR A +/- 10% RESPECTO A LO PROGRAMADO

EVALUACION DEL INDICADOR

DEPENDENCIA GENERAL:  
DEPENDENCIA AUXILIAR:

E00 AREA DE OPERACION  
308 Área de Orientación Familiar





PbRm-08b FICHA TECNICA DE SEGUIMIENTO DE INDICADORES 2019 DE GESTIÓN O ESTRATEGICO

SISTEMA MUNICIPAL DIF DE TOLUCA

TIPO DE FICHA OSFEM

PILAR DE DESARROLLO / EJE TRANSVERSAL: 1 Pilar 1: Social

TEMA DE DESARROLLO: Desarrollo humano incluyente, sin discriminación y libre de violencia

PROGRAMA PRESUPUESTARIO: 02060806 Oportunidades para los jóvenes

PROYECTO PRESUPUESTARIO: 020608060102 Bienestar y orientación juvenil 020608060103 Promoción del desarrollo integral del adolescente  
020608060104 Atención integral para la reducción del embarazo adolescente 020608060105 Atención integral a la madre adolescente

OBJETIVO DEL PROGRAMA PRESUPUESTARIO: Contiene acciones que se orientan a brindar más y mejores oportunidades a los jóvenes que les permitan alcanzar su desarrollo físico y mental, y se incorporen a la sociedad de manera productiva.

DEPENDENCIA GENERAL: E00 AREA DE OPERACIÓN

DEPENDENCIA AUXILIAR: 308 Área de Orientación Familiar

ESTRUCTURA DEL INDICADOR

NOMBRE DEL INDICADOR: Eficacia en los Recursos gestionados

FÓRMULA DEL CÁLCULO: (Estímulos otorgados/Estímulos gestionados)\* 100

INTERPRETACION:

DIMENSIÓN QUE ATIENDE: Eficiencia

DESCRIPCIÓN DEL FACTOR DE COMPARACIÓN:

AMBITO GEOGRAFICO:

COBERTURA:

LINEA BASE:

Numero NA 3.2 No aplica

FRECUENCIA DE MEDICIÓN: Trimestral

COMPORTAMIENTO DE LAS VARIABLES DURANTE EL TRIMESTRE: Octubre-Diciembre

VARIABLE	UNIDAD DE MEDIDA	OPERACION	META ANUAL	AVANCE TRIMESTRAL				AVANCE ACUMULADO			
				Programado	%	Alcanzado	%	Programado	%	Alcanzado	%
Estímulos otorgados			0.00	0.00	0.00	0.00	0.00	0.00	0.00	0.00	0.00
Estímulos gestionados			0.00	0.00	0.00	0.00	0.00	0.00	0.00	0.00	0.00

COMPORTAMIENTO DEL INDICADOR

DESCRIPCION DE LA META ANUAL

META ANUAL	TRIMESTRE Octubre-Diciembre							
	AVANCE TRIMESTRAL				AVANCE ACUMULADO			
	Programado	Alcanzado	EF%	SEMAFOPO	Programado	Alcanzado	EF%	SEMAFOPO
0.00	0.00	0.00	0.00		0.00	0.00	0.00	

DESCRIPCION DE RESULTADOS Y JUSTIFICACION EN CASO DE VARIACION SUPERIOR A ± 10% RESPECTO A LO PROGRAMADO

EVALUACION DEL INDICADOR

DEPENDENCIA GENERAL:  
DEPENDENCIA AUXILIAR:

E00 AREA DE OPERACIÓN  
308 Área de Orientación Familiar

ELABORO  
Lic. Eduardo Cienfuegos Sánchez



REVISÓ  
Lic. Pedro Landeros Rodríguez



PbRm-08b FICHA TECNICA DE SEGUIMIENTO DE INDICADORES 2019 DE GESTIÓN O ESTRATEGICO

SISTEMA MUNICIPAL DIF DE TOLUCA

TIPO DE FICHA: OSFEM

PILAR DE DESARROLLO / EJE TRANSVERSAL: 1 Pilar 1: Social

TEMA DE DESARROLLO: Desarrollo humano incluyente, sin discriminación y libre de violencia

PROGRAMA PRESUPUESTARIO: 02060806 Oportunidades para los jóvenes

PROYECTO PRESUPUESTARIO: 020608060102 Bienestar y orientación juvenil 020608060103 Promoción del desarrollo integral del adolescente  
020608060104 Atención integral para la reducción del embarazo adolescente 020608060105 Atención integral a la madre adolescente

OBJETIVO DEL PROGRAMA PRESUPUESTARIO: Contiene acciones que se orientan a brindar más y mejores oportunidades a los jóvenes que les permitan alcanzar su desarrollo físico y mental, y se incorporen a la sociedad de manera productiva.

DEPENDENCIA GENERAL: E00 ÁREA DE OPERACIÓN

DEPENDENCIA AUXILIAR: 308 Área de Orientación Familiar

ESTRUCTURA DEL INDICADOR

NOMBRE DEL INDICADOR: Porcentaje en la dictaminación técnica

FÓRMULA DEL CÁLCULO:  $(\text{Proyectos dictaminados} / \text{Proyectos recibidos}) * 100$

INTERPRETACIÓN:

DIMENSIÓN QUE ATIENDE: Eficiencia

DESCRIPCIÓN DEL FACTOR DE COMPARACIÓN:

AMBITO GEOGRAFICO:

COBERTURA:

LINEA BASE:

Número: NA 3.3 No aplica

FRECUENCIA DE MEDICIÓN: Trimestral

COMPORTAMIENTO DE LAS VARIABLES DURANTE EL TRIMESTRE: Octubre-Diciembre

VARIABLE	UNIDAD DE MEDIDA	OPERACION	META ANUAL	AVANCE TRIMESTRAL				AVANCE ACUMULADO			
				Programado	%	Alcanzado	%	Programado	%	Alcanzado	%
Proyectos dictaminados			0.00	0.00	0.00	0.00	0.00	0.00	0.00	0.00	0.00
Proyectos recibidos			0.00	0.00	0.00	0.00	0.00	0.00	0.00	0.00	0.00

COMPORTAMIENTO DEL INDICADOR

DESCRIPCION DE LA META ANUAL

META ANUAL	TRIMESTRE: Octubre-Diciembre							
	AVANCE TRIMESTRAL				AVANCE ACUMULADO			
	Programado	Alcanzado	EF%	SEMAFORO	Programado	Alcanzado	EF%	SEMAFORO
0.00	0.00	0.00	0.00		0.00	0.00	0.00	

DESCRIPCION DE RESULTADOS Y JUSTIFICACION EN CASO DE VARIACION SUPERIOR A +10% RESPECTO A LO PROGRAMADO


DEPENDENCIA GENERAL:  
DEPENDENCIA AUXILIAR:

E00 AREA DE OPERACIÓN:  
308 Área de Orientación Familiar



Lic. Eduardo Cienfuegos Sánchez

EVALUACION DEL INDICADOR



Lic. Pedro Landeros Rodríguez





PbRm-08b FICHA TECNICA DE SEGUIMIENTO DE INDICADORES 2019 DE GESTIÓN O ESTRATEGICO

SISTEMA MUNICIPAL DIF DE TOLUCA

TIPO DE FICHA: OSFEM

PILAR DE DESARROLLO / EJE TRANSVERSAL: 1 Pilar 1. Social  
 TEMA DE DESARROLLO: Desarrollo humano incluyente, sin discriminación y libre de violencia  
 PROGRAMA PRESUPUESTARIO: 02060806 Oportunidades para los jóvenes  
 PROYECTO PRESUPUESTARIO: 020608060102 Bienestar y orientación juvenil 020608060103 Promoción del desarrollo integral del adolescente  
 020608060104 Atención integral para la reducción del embarazo adolescente 020608060105 Atención integral a la madre adolescente  
 OBJETIVO DEL PROGRAMA PRESUPUESTARIO: Contiene acciones que se orientan a brindar más y mejores oportunidades a los jóvenes que les permitan alcanzar su desarrollo físico y mental, y se incorporen a la sociedad de manera productiva.  
 DEPENDENCIA GENERAL: E00 AREA DE OPERACIÓN  
 DEPENDENCIA AUXILIAR: 308 Área de Orientación Familiar

ESTRUCTURA DEL INDICADOR

NOMBRE DEL INDICADOR: Porcentaje de Jóvenes emprendedores beneficiados  
 FÓRMULA DEL CÁLCULO:  $(\text{Estímulos otorgados} / \text{Estímulos Programados}) * 100$   
 INTERPRETACIÓN:  
 DIMENSIÓN QUE ATIENDE: Eficiencia FRECUENCIA DE MEDICIÓN: Trimestral  
 DESCRIPCIÓN DEL FACTOR DE COMPARACIÓN:  
 AMBITO GEOGRAFICO:  
 COBERTURA:  
 LINEA BASE  
 Numero NA 3.4 No aplica

COMPORTAMIENTO DE LAS VARIABLES DURANTE EL TRIMESTRE: Octubre-Diciembre

VARIABLE	UNIDAD DE MEDIDA	OPERACION	META ANUAL	AVANCE TRIMESTRAL				AVANCE ACUMULADO			
				Programado	%	Alcanzado	%	Programado	%	Alcanzado	%
Estímulos otorgados			0.00	0.00	0.00	0.00	0.00	0.00	0.00	0.00	0.00
Estímulos Programados			0.00	0.00	0.00	0.00	0.00	0.00	0.00	0.00	0.00

COMPORTAMIENTO DEL INDICADOR

DESCRIPCION DE LA META ANUAL

META ANUAL	TRIMESTRE: Octubre-Diciembre							
	AVANCE TRIMESTRAL				AVANCE ACUMULADO			
	Programado	Alcanzado	EF%	SEMAFORO	Programado	Alcanzado	EF%	SEMAFORO
0.00	0.00	0.00	0.00		0.00	0.00	0.00	

DESCRIPCION DE RESULTADOS Y JUSTIFICACION EN CASO DE VARIACION SUPERIOR A +10% RESPECTO A LO PROGRAMADO

EVALUACION DEL INDICADOR

DEPENDENCIA GENERAL:  
DEPENDENCIA AUXILIAR:

E00 AREA DE OPERACIÓN:  
308 Área de Orientación Familiar



Lic. Eduardo Cienfuegos Sánchez



REVISÓ

Lic. Pedro Lenderos Rodríguez



PbRm-08b FICHA TECNICA DE SEGUIMIENTO DE INDICADORES 2019 DE GESTIÓN O ESTRATEGICO

SISTEMA MUNICIPAL DIF DE TOLUCA

TIPO DE FICHA: OSFEM

PILAR DE DESARROLLO / EJE TRANSVERSAL: 1 Pilar 1: Social  
 TEMA DE DESARROLLO: Desarrollo humano incluyente, sin discriminación y libre de violencia  
 PROGRAMA PRESUPUESTARIO: 02060806 Oportunidades para los jóvenes  
 PROYECTO PRESUPUESTARIO: 020608060102 Bienestar y orientación juvenil 020608060103 Promoción del desarrollo integral del adolescente  
 020608060104 Atención integral para la reducción del embarazo adolescente 020608060105 Atención integral a la madre adolescente  
 OBJETIVO DEL PROGRAMA PRESUPUESTARIO: Contiene acciones que se orientan a brindar más y mejores oportunidades a los jóvenes que les permitan alcanzar su desarrollo físico y mental, y se incorporen a la sociedad de manera productiva.  
 DEPENDENCIA GENERAL: E00 AREA DE OPERACIÓN  
 DEPENDENCIA AUXILIAR: 308 Área de Orientación Familiar

ESTRUCTURA DEL INDICADOR

NOMBRE DEL INDICADOR: Porcentaje programas de concertación y rehabilitación  
 FÓRMULA DEL CÁLCULO: (Acciones de concertación y rehabilitación de lugares de esparcimiento y deportivos realizadas/ Acciones de concertación y rehabilitación de lugares de esparcimiento y deportivos programadas)\*100  
 INTERPRETACIÓN:  
 DIMENSIÓN QUE ATIENDE: Eficiencia FRECUENCIA DE MEDICIÓN: Trimestral  
 DESCRIPCIÓN DEL FACTOR DE COMPARACIÓN:  
 AMBITO GEOGRÁFICO:  
 COBERTURA:  
 LINEA BASE:  
 Numero NA 4.1 No aplica

COMPORTAMIENTO DE LAS VARIABLES DURANTE EL TRIMESTRE: Octubre-Diciembre

VARIABLE	UNIDAD DE MEDIDA	OPERACION	META ANUAL	AVANCE TRIMESTRAL				AVANCE ACUMULADO			
				Programado	%	Alcanzado	%	Programado	%	Alcanzado	%
Acciones de concertación y rehabilitación de lugares de esparcimiento y deportivos realizadas			0.00	0.00	0.00	0.00	0.00	0.00	0.00	0.00	0.00
Acciones de concertación y rehabilitación de lugares de esparcimiento y deportivos programadas			0.00	0.00	0.00	0.00	0.00	0.00	0.00	0.00	0.00

COMPORTAMIENTO DEL INDICADOR

DESCRIPCIÓN DE LA META ANUAL

META ANUAL	TRIMESTRE Octubre-Diciembre							
	AVANCE TRIMESTRAL				AVANCE ACUMULADO			
	Programado	Alcanzado	EF%	SEMAFORO	Programado	Alcanzado	EF%	SEMAFORO
0.00	0.00	0.00	0.00		0.00	0.00	0.00	

DESCRIPCIÓN DE RESULTADOS Y JUSTIFICACIÓN EN CASO DE VARIACIÓN SUPERIOR A ±10 % RESPECTO A LO PROGRAMADO:

EVALUACION DEL INDICADOR

DEPENDENCIA GENERAL:  
DEPENDENCIA AUXILIAR:

E00 AREA DE OPERACIÓN  
308 Área de Orientación Familiar

ELABORÓ:  
  
Lic. Eduardo Cienfuegos Sanchez

REVISÓ:  
  
Lic. Pedro Landeros Rodriguez



PbRm-08b FICHA TECNICA DE SEGUIMIENTO DE INDICADORES 2019 DE GESTIÓN O ESTRATEGICO

SISTEMA MUNICIPAL DIF DE TOLUCA

TIPO DE FICHA: OSFEM

PILAR DE DESARROLLO / EJE TRANSVERSAL: 1 Pilar 1: Social  
 TEMA DE DESARROLLO: Desarrollo humano incluyente, sin discriminación y libre de violencia  
 PROGRAMA PRESUPUESTARIO: 02060806 Oportunidades para los jóvenes  
 PROYECTO PRESUPUESTARIO: 020608060102 Bienestar y orientación juvenil 020608060103 Promoción del desarrollo integral del adolescente  
 020608060104 Atención integral para la reducción del embarazo adolescente 020608060105 Atención integral a la madre adolescente  
 OBJETIVO DEL PROGRAMA PRESUPUESTARIO: Contiene acciones que se orientan a brindar más y mejores oportunidades a los jóvenes que les permitan alcanzar su desarrollo físico y mental, y se incorporen a la sociedad de manera productiva.  
 DEPENDENCIA GENERAL: E00 AREA DE OPERACIÓN  
 DEPENDENCIA AUXILIAR: 308 Área de Orientación Familiar

ESTRUCTURA DEL INDICADOR

NOMBRE DEL INDICADOR: Porcentaje en la actividad recreativa y deportiva  
 FÓRMULA DEL CÁLCULO: (Actividades recreativas y deportivas realizadas/Actividades recreativas y deportivas realizadas programadas)\*100  
 INTERPRETACIÓN: A mayor valor del indicador mayor numero de actividades realizadas  
 DIMENSIÓN QUE ATIENDE: Eficiencia  
 DESCRIPCIÓN DEL FACTOR DE COMPARACIÓN: Total de actividades recreativas y deportivas realizadas durante 2018  
 AMBITO GEOGRAFICO: Municipio de Toluca  
 COBERTURA: Población del municipio  
 LINEA BASE: 7  
 FRECUENCIA DE MEDICIÓN: Trimestral

Numero NA 4.2

COMPORTAMIENTO DE LAS VARIABLES DURANTE EL TRIMESTRE: Octubre-Diciembre

VARIABLE	UNIDAD DE MEDIDA	OPERACION	META ANUAL	AVANCE TRIMESTRAL				AVANCE ACUMULADO			
				Programado	%	Alcanzado	%	Programado	%	Alcanzado	%
Actividades recreativas y deportivas realizadas	Actividad	Sumable	9.00	3.00	33.33	3.00	100.00	9.00	100.00	6.00	66.66
Actividades recreativas y deportivas realizadas programadas	Actividad	Sumable	9.00	3.00	33.33	3.00	100.00	9.00	100.00	0.00	66.66

COMPORTAMIENTO DEL INDICADOR

DESCRIPCION DE LA META ANUAL

Porcentaje de actividades recreativas y deportivas realizadas con respecto a las programadas

META ANUAL	TRIMESTRE Octubre-Diciembre							
	AVANCE TRIMESTRAL				AVANCE ACUMULADO			
	Programado	Alcanzado	EF%	SEMAFOPO	Programado	Alcanzado	EF%	SEMAFORO
100.00	100.00	100.00	100.00	Adecuado	100.00	100.00	100.00	Adecuado

DESCRIPCION DE RESULTADOS Y JUSTIFICACION EN CASO DE VARIACION SUPERIOR A +/- 10% RESPECTO A LO PROGRAMADO  
 Se cumple a cabalidad la meta programada

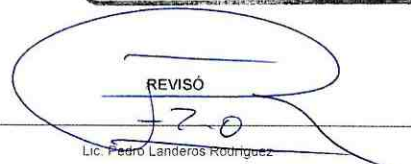
EVALUACION DEL INDICADOR

El resultado del indicador se encuentra en nivel adecuado, se continúa sumando esfuerzos a fin de alcanzar con la mejor calificación.

DEPENDENCIA GENERAL: E00 AREA DE OPERACIÓN  
 DEPENDENCIA AUXILIAR: 308 Área de Orientación Familiar



Lic. Eduardo Cienfuegos Sánchez



Lic. Pedro Landeros Rodríguez