



PbRm-08b FICHA TECNICA DE SEGUIMIENTO DE INDICADORES 2023 DE GESTIÓN O ESTRATEGICO

SISTEMA MUNICIPAL DIF DE TOLUCA

TIPO DE FICHA: OSFEM

PILAR DE DESARROLLO / EJE TRANSVERSAL: II Eje transversal II: Gobierno Moderno, Capaz y Responsable

TEMA DE DESARROLLO: Eficiencia y eficacia en el sector público

PROGRAMA PRESUPUESTARIO: 01030401 Desarrollo de la función pública y ética en el servicio público

PROYECTO PRESUPUESTARIO: 010304010101 Fiscalización, control y evaluación interna de la gestión pública

OBJETIVO DEL PROGRAMA PRESUPUESTARIO: Considera las acciones orientadas a la mejora en la prestación de los servicios que recibe la población de manera clara, honesta, pronta y expedita, promoviendo que los servidores públicos realicen su función con calidez, y cuenten con las competencias y conducta ética necesarias en el servicio público, conforme a los principios que rigen la actuación del servidor público.

DEPENDENCIA GENERAL: G00 CONTRALORÍA INTERNA

DEPENDENCIA AUXILIAR: G00 Contraloría Interna

ESTRUCTURA DEL INDICADOR

NOMBRE DEL INDICADOR: Porcentaje de reportes de auditorías integrados al expediente.

FÓRMULA DEL CÁLCULO:  $\frac{\text{Número de reportes de auditorías integrados al expediente}}{\text{Total reportes de auditorías integrados al expediente programados}} * 100$

INTERPRETACIÓN:

DIMENSIÓN QUE ATIENDE: Eficiencia FRECUENCIA DE MEDICIÓN: Trimestral

DESCRIPCIÓN DEL FACTOR DE COMPARACIÓN:

AMBITO GEOGRAFICO:

COBERTURA:

LINEA BASE

Numero: NA 1.1 No aplica

COMPORTAMIENTO DE LAS VARIABLES DURANTE EL TRIMESTRE: Julio-Septiembre

VARIABLE	UNIDAD DE MEDIDA	OPERACION	META ANUAL	AVANCE TRIMESTRAL				AVANCE ACUMULADO				
				Programado	%	Alcanzado	%	Programado	%	Alcanzado	%	
Número de reportes de auditorías integrados al expediente			0.00	0.00	0.00	0.00	0.00	0.00	0.00	0.00	0.00	0.00
Total reportes de auditorías integrados al expediente programados			0.00	0.00	0.00	0.00	0.00	0.00	0.00	0.00	0.00	0.00

COMPORTAMIENTO DEL INDICADOR

DESCRIPCION DE LA META ANUAL

META ANUAL	TRIMESTRE: Julio-Septiembre							
	AVANCE TRIMESTRAL				AVANCE ACUMULADO			
	Programado	Alcanzado	EF%	SEMAFORO	Programado	Alcanzado	EF%	SEMAFORO
0.00	0.00	0.00	0.00		0.00	0.00	0.00	

DESCRIPCIÓN DE RESULTADOS Y JUSTIFICACIÓN EN CASO DE VARIACIÓN SUPERIOR A ±10 % RESPECTO A LO PROGRAMADO

EVALUACION DEL INDICADOR

DEPENDENCIA GENERAL: G00 CONTRALORÍA INTERNA

DEPENDENCIA AUXILIAR: G00 Contraloría Interna



ELABORADO POR

L. en D. Yessica Ivonne Moreno Navarrete

VC. BO

L.C.P. y A.P. Víctor Manuel Ramos Ríos



PbRm-08b FICHA TÉCNICA DE SEGUIMIENTO DE INDICADORES 2023 DE GESTIÓN O ESTRATEGICO

SISTEMA MUNICIPAL DIF DE TOLUCA

TIPO DE FICHA: OSFEM

PILAR DE DESARROLLO / EJE TRANSVERSAL: II Eje transversal II: Gobierno Moderno, Capaz y Responsable

TEMA DE DESARROLLO: Eficiencia y eficacia en el sector público

PROGRAMA PRESUPUESTARIO: 01030401 Desarrollo de la función pública y ética en el servicio público

PROYECTO PRESUPUESTARIO: 0103040101 Fiscalización, control y evaluación interna de la gestión pública

OBJETIVO DEL PROGRAMA PRESUPUESTARIO: Considera las acciones orientadas a la mejora en la prestación de los servicios que recibe la población de manera clara, honesta, pronta y expedita, promoviendo que los servidores públicos realicen su función con calidez, y cuenten con las competencias y conducta ética necesarias en el servicio público, conforme a los principios que rigen la actuación del servidor público.

DEPENDENCIA GENERAL: G00 CONTRALORÍA INTERNA

DEPENDENCIA AUXILIAR: G00 Contraloría Interna

ESTRUCTURA DEL INDICADOR

NOMBRE DEL INDICADOR: Porcentaje de servidores públicos asistentes a las capacitaciones.

FÓRMULA DEL CÁLCULO: (Número de servidores públicos asistentes a capacitaciones/Total de servidores públicos) \*100

INTERPRETACIÓN: A mayor valor del indicador, mayor es el número de servidores públicos capacitados

DIMENSIÓN QUE ATIENDE: Eficiencia

DESCRIPCIÓN DEL FACTOR DE COMPARACIÓN: Servidores públicos en funciones en 2022

AMBITO GEOGRAFICO: Municipio de Toluca

COBERTURA: Población del municipio

LÍNEA BASE: 585

Numero: NA 2.2

FRECUENCIA DE MEDICIÓN: Trimestral

COMPORTAMIENTO DE LAS VARIABLES DURANTE EL TRIMESTRE: Julio-Septiembre

VARIABLE	UNIDAD DE MEDIDA	OPERACION	META ANUAL	AVANCE TRIMESTRAL				AVANCE ACUMULADO			
				Programado	%	Alcanzado	%	Programado	%	Alcanzado	%
Número de servidores públicos asistentes a capacitaciones	Servidor Público	No sumable	0.00	0.00	0.00	0.00	0.00	0.00	0.00	0.00	0.00
Total de servidores públicos	Servidor Público	No sumable	0.00	0.00	0.00	0.00	0.00	0.00	0.00	0.00	0.00

COMPORTAMIENTO DEL INDICADOR

DESCRIPCION DE LA META ANUAL

Brindar capacitación a los servidores públicos para el cumplimiento de sus obligaciones.

META ANUAL	TRIMESTRE: Julio-Septiembre							
	AVANCE TRIMESTRAL				AVANCE ACUMULADO			
	Programado	Alcanzado	EF%	SEMAFORO	Programado	Alcanzado	EF%	SEMAFORO
0.00	0.00	0.00	0.00	Adecuado	0.00	0.00	0.00	Adecuado

DESCRIPCIÓN DE RESULTADOS Y JUSTIFICACIÓN EN CASO DE VARIACIÓN SUPERIOR A ± 10 % RESPECTO A LO PROGRAMADO  
Se cumple a cabalidad la meta programada.

EVALUACION DEL INDICADOR

El resultado del indicador se encuentra en un nivel óptimo, se continuarán sumando esfuerzos a fin de permanecer en la misma calificación.

DEPENDENCIA GENERAL: G00 CONTRALORÍA INTERNA

DEPENDENCIA AUXILIAR: G00 Contraloría Interna



ELABORÓ

L. en D. Yvonne Ivonne Moreno Navarrete

VO. BO. [Signature]

L.C.P. y A.P. Víctor Manuel Ramos Ríos



PbRm-08b FICHA TECNICA DE SEGUIMIENTO DE INDICADORES 2023 DE GESTIÓN O ESTRATEGICO

SISTEMA MUNICIPAL DIF DE TOLUCA

TIPO DE FICHA: OSFEM

PILAR DE DESARROLLO / EJE TRANSVERSAL: II Eje transversal II: Gobierno Moderno, Capaz y Responsable

TEMA DE DESARROLLO: Eficiencia y eficacia en el sector público

PROGRAMA PRESUPUESTARIO: 01030401 Desarrollo de la función pública y ética en el servicio público

PROYECTO PRESUPUESTARIO: 010304010101 Fiscalización, control y evaluación interna de la gestión pública

OBJETIVO DEL PROGRAMA PRESUPUESTARIO: Considera las acciones orientadas a la mejora en la prestación de los servicios que recibe la población de manera clara, honesta, pronta y expedita, promoviendo que los servidores públicos realicen su función con calidez, y cuenten con las competencias y conducta ética necesarias en el servicio público, conforme a los principios que rigen la actuación del servidor público.

DEPENDENCIA GENERAL: G00 CONTRALORÍA INTERNA

DEPENDENCIA AUXILIAR: G00 Contraloría Interna

ESTRUCTURA DEL INDICADOR

NOMBRE DEL INDICADOR: Porcentaje de carteles informativos.

FÓRMULA DEL CÁLCULO: (Carteles informativos elaborados/Carteles informativos requeridos) \*100

INTERPRETACIÓN: A mayor valor del indicador mayor número de carteles informativos

DIMENSIÓN QUE ATIENDE: Eficiencia

DESCRIPCIÓN DEL FACTOR DE COMPARACIÓN: Carteles informativos elaborados durante 2022

AMBITO GEOGRAFICO: Municipio de Toluca

COBERTURA: Población del municipio

LÍNEA BASE: 1

FRECUENCIA DE MEDICIÓN: Trimestral

Numero: NA 3.1

COMPORTAMIENTO DE LAS VARIABLES DURANTE EL TRIMESTRE: Julio-Septiembre

VARIABLE	UNIDAD DE MEDIDA	OPERACION	META ANUAL	AVANCE TRIMESTRAL				AVANCE ACUMULADO			
				Programado	%	Alcanzado	%	Programado	%	Alcanzado	%
Carteles informativos elaborados	Cartel	Sumable	1.00	0.00	0.00	0.00	0.00	1.00	100.00	1.00	100.00
Carteles informativos requeridos	Cartel	Sumable	1.00	0.00	0.00	0.00	0.00	1.00	100.00	1.00	100.00

COMPORTAMIENTO DEL INDICADOR

DESCRIPCION DE LA META ANUAL

Informar a los servidores públicos de sus obligaciones.

META ANUAL	TRIMESTRE: Julio-Septiembre							
	AVANCE TRIMESTRAL				AVANCE ACUMULADO			
	Programado	Alcanzado	EF%	SEMAFORO	Programado	Alcanzado	EF%	SEMAFORO
100.00	0.00	0.00	0.00	Adecuado	100.00	100.00	100.00	Adecuado

DESCRIPCIÓN DE RESULTADOS Y JUSTIFICACIÓN EN CASO DE VARIACIÓN SUPERIOR A ± 10 % RESPECTO A LO PROGRAMADO  
Se cumple a cabalidad la meta programada.

EVALUACION DEL INDICADOR

El resultado del indicador se encuentra en un nivel óptimo, se continuarán sumando esfuerzos a fin de permanecer en la misma calificación.

DEPENDENCIA GENERAL: G00 CONTRALORÍA INTERNA

DEPENDENCIA AUXILIAR: G00 Contraloría Interna



ELABORÓ

L. en D. Yessica Ivonne Moreno Navarrete

VO. BO.

L.C.P. y A.P. Víctor Manuel Ramos Ríos



PbRm-08b FICHA TECNICA DE SEGUIMIENTO DE INDICADORES 2023 DE GESTIÓN O ESTRATEGICO

SISTEMA MUNICIPAL DIF DE TOLUCA

TIPO DE FICHA: OSFEM

PILAR DE DESARROLLO / EJE TRANSVERSAL: II Eje transversal II: Gobierno Moderno, Capaz y Responsable

TEMA DE DESARROLLO: Sistema Anticorrupción del Estado de México y Municipios

PROGRAMA PRESUPUESTARIO: 01030402 Sistema Anticorrupción del Estado de México y Municipios

PROYECTO PRESUPUESTARIO: 010304020101 Prevención, detección, disuasión, sanción y combate de la corrupción 010304020201 Responsabilidades administrativas  
010304020204 Investigación de faltas administrativas

OBJETIVO DEL PROGRAMA PRESUPUESTARIO: Conjunto de acciones orientadas a establecer las bases de coordinación entre el Estado y los Municipios para el funcionamiento de los Sistemas Anticorrupción, de conformidad con lo dispuesto en la Constitución Política de los Estados Unidos Mexicanos, la Constitución Política del Estado Libre y Soberano de México y la Ley General del Sistema Nacional Anticorrupción y la Ley del Sistema Anticorrupción

DEPENDENCIA GENERAL: G00 CONTRALORÍA INTERNA

DEPENDENCIA AUXILIAR: 303 Contraloría Interna

ESTRUCTURA DEL INDICADOR

NOMBRE DEL INDICADOR: Porcentaje de cumplimiento de acciones de vinculación interinstitucional en materia de anticorrupción.

FÓRMULA DEL CÁLCULO: (Número de acciones de vinculación de institucional en materia de anticorrupción realizadas/Total de acciones de vinculación de institucional programadas) \*100

INTERPRETACIÓN:

DIMENSIÓN QUE ATIENDE: Eficiencia FRECUENCIA DE MEDICIÓN: Trimestral

DESCRIPCIÓN DEL FACTOR DE COMPARACIÓN:

AMBITO GEOGRAFICO:

COBERTURA:

LINEA BASE

Numero: NC 1 No aplica

COMPORTAMIENTO DE LAS VARIABLES DURANTE EL TRIMESTRE: Julio-Septiembre

VARIABLE	UNIDAD DE MEDIDA	OPERACION	META ANUAL	AVANCE TRIMESTRAL				AVANCE ACUMULADO			
				Programado	%	Alcanzado	%	Programado	%	Alcanzado	%
Número de acciones de vinculación de institucional en materia de anticorrupción realizadas			0.00	0.00	0.00	0.00	0.00	0.00	0.00	0.00	0.00
Total de acciones de vinculación de institucional programadas			0.00	0.00	0.00	0.00	0.00	0.00	0.00	0.00	0.00

COMPORTAMIENTO DEL INDICADOR

DESCRIPCION DE LA META ANUAL

META ANUAL	TRIMESTRE: Julio-Septiembre							
	AVANCE TRIMESTRAL				AVANCE ACUMULADO			
	Programado	Alcanzado	EF%	SEMAFORO	Programado	Alcanzado	EF%	SEMAFORO
0.00	0.00	0.00	0.00		0.00	0.00	0.00	

DESCRIPCIÓN DE RESULTADOS Y JUSTIFICACIÓN EN CASO DE VARIACIÓN SUPERIOR A ±10 % RESPECTO A LO PROGRAMADO

EVALUACION DEL INDICADOR

DEPENDENCIA GENERAL: G00 CONTRALORÍA INTERNA

DEPENDENCIA AUXILIAR: 303 Contraloría Interna



ELABORÓ

L. en D. Yessica Ivonne Moreno Navarrete

VO. BO.

L.C.P. y A.P. Víctor Manuel Ramos Ríos



PbRm-08b FICHA TECNICA DE SEGUIMIENTO DE INDICADORES 2023 DE GESTIÓN O ESTRATEGICO

SISTEMA MUNICIPAL DIF DE TOLUCA

TIPO DE FICHA: OSFEM

PILAR DE DESARROLLO / EJE TRANSVERSAL: ii Eje transversal II: Gobierno Moderno, Capaz y Responsable

TEMA DE DESARROLLO: Sistema Anticorrupción del Estado de México y Municipios

PROGRAMA PRESUPUESTARIO: 01030402 Sistema Anticorrupción del Estado de México y Municipios

PROYECTO PRESUPUESTARIO: 010304020101 Prevención, detección, disuasión, sanción y combate de la corrupción 010304020201 Responsabilidades administrativas  
010304020204 Investigación de faltas administrativas

OBJETIVO DEL PROGRAMA PRESUPUESTARIO: Conjunto de acciones orientadas a establecer las bases de coordinación entre el Estado y los Municipios para el funcionamiento de los Sistemas Anticorrupción, de conformidad con lo dispuesto en la Constitución Política de los Estados Unidos Mexicanos, la Constitución Política del Estado Libre y Soberano de México y la Ley General del Sistema Nacional Anticorrupción y la Ley del Sistema Anticorrupción

DEPENDENCIA GENERAL: G00 CONTRALORÍA INTERNA

DEPENDENCIA AUXILIAR: 303 Contraloría Interna

ESTRUCTURA DEL INDICADOR

NOMBRE DEL INDICADOR: Porcentaje de atención de insumos técnicos requeridos por el Comité Coordinador del Sistema Municipal Anticorrupción.

FÓRMULA DEL CÁLCULO:  $(\text{Número de insumos técnicos requeridos por el Comité Coordinador del Sistema Municipal Anticorrupción atendidos} / \text{Total de insumos técnicos requeridos por el requeridos por el Comité Coordinador del Sistema Municipal Anticorrupción}) * 100$

INTERPRETACIÓN:

DIMENSIÓN QUE ATIENDE: Eficiencia FRECUENCIA DE MEDICIÓN: Trimestral

DESCRIPCIÓN DEL FACTOR DE COMPARACIÓN:

AMBITO GEOGRAFICO:

COBERTURA:

LINEA BASE

Numero: NC 5 No aplica

COMPORTAMIENTO DE LAS VARIABLES DURANTE EL TRIMESTRE: Julio-Septiembre

VARIABLE	UNIDAD DE MEDIDA	OPERACION	META ANUAL	AVANCE TRIMESTRAL				AVANCE ACUMULADO			
				Programado	%	Alcanzado	%	Programado	%	Alcanzado	%
Número de insumos técnicos requeridos por el Comité Coordinador del Sistema Municipal Anticorrupción atendidos			0.00	0.00	0.00	0.00	0.00	0.00	0.00	0.00	0.00
Total de insumos técnicos requeridos por el requeridos por el Comité Coordinador del Sistema Municipal Anticorrupción			0.00	0.00	0.00	0.00	0.00	0.00	0.00	0.00	0.00

COMPORTAMIENTO DEL INDICADOR

DESCRIPCION DE LA META ANUAL

META ANUAL	TRIMESTRE: Julio-Septiembre							
	AVANCE TRIMESTRAL				AVANCE ACUMULADO			
	Programado	Alcanzado	EF%	SEMAFORO	Programado	Alcanzado	EF%	SEMAFORO
0.00	0.00	0.00	0.00		0.00	0.00	0.00	

DESCRIPCIÓN DE RESULTADOS Y JUSTIFICACIÓN EN CASO DE VARIACIÓN SUPERIOR A ± 10 % RESPECTO A LO PROGRAMADO

EVALUACION DEL INDICADOR

DEPENDENCIA GENERAL: G00 CONTRALORÍA INTERNA

DEPENDENCIA AUXILIAR: 303 Contraloría Interna



ELABORÓ

L. en D. Yesenia Ivonne Moreno Navarrete

VO. BO.

L.C.P. y A.P. Victor Manuel Ramos Ríos



PbRm-08b FICHA TECNICA DE SEGUIMIENTO DE INDICADORES 2023 DE GESTIÓN O ESTRATEGICO

SISTEMA MUNICIPAL DIF DE TOLUCA

TIPO DE FICHA: OSFEM

PILAR DE DESARROLLO / EJE TRANSVERSAL: II Eje transversal II: Gobierno Moderno, Capaz y Responsable

TEMA DE DESARROLLO: Sistema Anticorrupción del Estado de México y Municipios

PROGRAMA PRESUPUESTARIO: 01030402 Sistema Anticorrupción del Estado de México y Municipios

PROYECTO PRESUPUESTARIO: 010304020101 Prevención, detección, disuasión, sanción y combate de la corrupción 0103040201 Responsabilidades administrativas  
010304020204 Investigación de faltas administrativas

OBJETIVO DEL PROGRAMA PRESUPUESTARIO: Conjunto de acciones orientadas a establecer las bases de coordinación entre el Estado y los Municipios para el funcionamiento de los Sistemas Anticorrupción, de conformidad con lo dispuesto en la Constitución Política de los Estados Unidos Mexicanos, la Constitución Política del Estado Libre y Soberano de México y la Ley General del Sistema Nacional Anticorrupción y la Ley del Sistema Anticorrupción

DEPENDENCIA GENERAL: G00 CONTRALORÍA INTERNA

DEPENDENCIA AUXILIAR: 303 Contraloría Interna

ESTRUCTURA DEL INDICADOR

NOMBRE DEL INDICADOR: Porcentaje de convenios, acuerdos o demás acciones consensuales en materia de anticorrupción firmados.

FÓRMULA DEL CÁLCULO: (Número de convenios, acuerdos o demás acciones consensuales en materia de anticorrupción realizadas/Total de convenios, acuerdos o demás acciones consensuales en materia de anticorrupción programadas) \*100

INTERPRETACIÓN:

DIMENSIÓN QUE ATIENDE: Eficiencia FRECUENCIA DE MEDICIÓN: Trimestral

DESCRIPCIÓN DEL FACTOR DE COMPARACIÓN:

AMBITO GEOGRAFICO:

COBERTURA:

LINEA BASE

Numero: NA 1.1 No aplica

COMPORTAMIENTO DE LAS VARIABLES DURANTE EL TRIMESTRE: Julio-Septiembre

VARIABLE	UNIDAD DE MEDIDA	OPERACION	META ANUAL	AVANCE TRIMESTRAL				AVANCE ACUMULADO			
				Programado	%	Alcanzado	%	Programado	%	Alcanzado	%
Número de convenios, acuerdos o demás acciones consensuales en materia de anticorrupción realizadas			0.00	0.00	0.00	0.00	0.00	0.00	0.00	0.00	0.00
Total de convenios, acuerdos o demás acciones consensuales en materia de anticorrupción programadas			0.00	0.00	0.00	0.00	0.00	0.00	0.00	0.00	0.00

COMPORTAMIENTO DEL INDICADOR

DESCRIPCION DE LA META ANUAL

META ANUAL	TRIMESTRE: Julio-Septiembre							
	AVANCE TRIMESTRAL				AVANCE ACUMULADO			
	Programado	Alcanzado	EF%	SEMAFORO	Programado	Alcanzado	EF%	SEMAFORO
0.00	0.00	0.00	0.00		0.00	0.00	0.00	

DESCRIPCIÓN DE RESULTADOS Y JUSTIFICACIÓN EN CASO DE VARIACIÓN SUPERIOR A ±10% RESPECTO A LO PROGRAMADO

EVALUACION DEL INDICADOR

DEPENDENCIA GENERAL: G00 CONTRALORÍA INTERNA

DEPENDENCIA AUXILIAR: 303 Contraloría Interna



ELABORÓ

L. en D. Yessica Ivonne Moreno Navarrete

VO. BO.

L.C.P. y A.P. Víctor Manuel Ramos Ríos



PbRm-08b FICHA TECNICA DE SEGUIMIENTO DE INDICADORES 2023 DE GESTIÓN O ESTRATEGICO

SISTEMA MUNICIPAL DIF DE TOLUCA

TIPO DE FICHA: OSFEM

PILAR DE DESARROLLO / EJE TRANSVERSAL: II Eje transversal II: Gobierno Moderno, Capaz y Responsable

TEMA DE DESARROLLO: Sistema Anticorrupción del Estado de México y Municipios

PROGRAMA PRESUPUESTARIO: 01030402 Sistema Anticorrupción del Estado de México y Municipios

PROYECTO PRESUPUESTARIO: 010304020101 Prevención, detección, disuasión, sanción y combate de la corrupción 010304020201 Responsabilidades administrativas  
010304020204 Investigación de faltas administrativas

OBJETIVO DEL PROGRAMA PRESUPUESTARIO: Conjunto de acciones orientadas a establecer las bases de coordinación entre el Estado y los Municipios para el funcionamiento de los Sistemas Anticorrupción, de conformidad con lo dispuesto en la Constitución Política de los Estados Unidos Mexicanos, la Constitución Política del Estado Libre y Soberano de México y la Ley General del Sistema Nacional Anticorrupción y la Ley del Sistema Anticorrupción

DEPENDENCIA GENERAL: G00 CONTRALORÍA INTERNA

DEPENDENCIA AUXILIAR: 303 Contraloría Interna

ESTRUCTURA DEL INDICADOR

NOMBRE DEL INDICADOR: Porcentaje de cumplimiento en la elaboración del programa anual de auditorías

FÓRMULA DEL CÁLCULO: (Programa anual de auditorías realizado/Programa anual de auditorías programado) \*100

INTERPRETACIÓN: A mayor valor del indicador mayor cumplimiento en la elaboración del programa anual de auditorías

DIMENSIÓN QUE ATIENDE: Eficiencia FRECUENCIA DE MEDICIÓN: Trimestral

DESCRIPCIÓN DEL FACTOR DE COMPARACIÓN: Programas anuales de auditorías realizados en 2022

AMBITO GEOGRAFICO: Municipio de Toluca

COBERTURA: Población del municipio

LINEA BASE 3

Numero: NA 3.1

COMPORTAMIENTO DE LAS VARIABLES DURANTE EL TRIMESTRE: Julio-Septiembre

VARIABLE	UNIDAD DE MEDIDA	OPERACION	META ANUAL	AVANCE TRIMESTRAL				AVANCE ACUMULADO			
				Programado	%	Alcanzado	%	Programado	%	Alcanzado	%
Programa anual de auditorías realizado	Informe	Sumable	3.00	1.00	33.33	0.00	0.00	2.00	66.67	1.00	50.00
Programa anual de auditorías programado	Informe	Sumable	3.00	1.00	33.33	0.00	0.00	2.00	66.67	1.00	50.00

COMPORTAMIENTO DEL INDICADOR

DESCRIPCION DE LA META ANUAL

Cumplir con el programa anual de auditorías de acuerdo a lo programado

METAANUAL	TRIMESTRE: Julio-Septiembre							
	AVANCE TRIMESTRAL				AVANCE ACUMULADO			
	Programado	Alcanzado	EF%	SEMAFORO	Programado	Alcanzado	EF%	SEMAFORO
100.00	100.00	0.00	0.00	Adecuado	100.00	100.00	100.00	Adecuado

DESCRIPCIÓN DE RESULTADOS Y JUSTIFICACIÓN EN CASO DE VARIACIÓN SUPERIOR A ±10 % RESPECTO A LO PROGRAMADO

Existe modificación en la calendarización del programa anual de auditorías para este indicador, conforme al Programa Anual de Auditorías del Órgano Interno de Control del Sistema Municipal DIF Toluca.

EVALUACION DEL INDICADOR

El resultado del indicador se encuentra en un nivel óptimo, se continuarán sumando esfuerzos a fin de permanecer en la misma calificación.

DEPENDENCIA GENERAL: G00 CONTRALORÍA INTERNA

DEPENDENCIA AUXILIAR: 303 Contraloría Interna



ELABORADO

VO. BO.

L.C.P. y A.P. Víctor Manuel Ramos Ríos

L. en D. Yessica Ivonne Moreno Navarrete



PbRm-08b FICHA TECNICA DE SEGUIMIENTO DE INDICADORES 2023 DE GESTIÓN O ESTRATEGICO

SISTEMA MUNICIPAL DIF DE TOLUCA

TIPO DE FICHA: OSFEM

PILAR DE DESARROLLO / EJE TRANSVERSAL: ii Eje transversal II: Gobierno Moderno, Capaz y Responsable

TEMA DE DESARROLLO: Sistema Anticorrupción del Estado de México y Municipios

PROGRAMA PRESUPUESTARIO: 01030402 Sistema Anticorrupción del Estado de México y Municipios

PROYECTO PRESUPUESTARIO: 010304020101 Prevención, detección, disuasión, sanción y combate de la corrupción 0103040201 Responsabilidades administrativas  
010304020204 Investigación de faltas administrativas

OBJETIVO DEL PROGRAMA PRESUPUESTARIO: Conjunto de acciones orientadas a establecer las bases de coordinación entre el Estado y los Municipios para el funcionamiento de los Sistemas Anticorrupción, de conformidad con lo dispuesto en la Constitución Política de los Estados Unidos Mexicanos, la Constitución Política del Estado Libre y Soberano de México y la Ley General del Sistema Nacional Anticorrupción y la Ley del Sistema Anticorrupción

DEPENDENCIA GENERAL: G00 CONTRALORÍA INTERNA

DEPENDENCIA AUXILIAR: 303 Contraloría Interna

ESTRUCTURA DEL INDICADOR

NOMBRE DEL INDICADOR: Promedio de servidores públicos asistentes a los eventos de concientización.

FÓRMULA DEL CÁLCULO: (Servidores públicos que asisten a los eventos/Total de eventos de concientización)

INTERPRETACIÓN:

DIMENSIÓN QUE ATIENDE: Eficiencia FRECUENCIA DE MEDICIÓN: Trimestral

DESCRIPCIÓN DEL FACTOR DE COMPARACIÓN:

AMBITO GEOGRÁFICO:

COBERTURA:

LINEA BASE

Numero: NA 4,1 No aplica

COMPORTAMIENTO DE LAS VARIABLES DURANTE EL TRIMESTRE: Julio-Septiembre

VARIABLE	UNIDAD DE MEDIDA	OPERACION	META ANUAL	AVANCE TRIMESTRAL				AVANCE ACUMULADO			
				Programado	%	Alcanzado	%	Programado	%	Alcanzado	%
Servidores públicos que asisten a los eventos			0.00	0.00	0.00	0.00	0.00	0.00	0.00	0.00	0.00
Total de eventos de concientización			0.00	0.00	0.00	0.00	0.00	0.00	0.00	0.00	0.00

COMPORTAMIENTO DEL INDICADOR

DESCRIPCIÓN DE LA META ANUAL

META ANUAL	TRIMESTRE: Julio-Septiembre							
	AVANCE TRIMESTRAL				AVANCE ACUMULADO			
	Programado	Alcanzado	EF%	SEMAFORO	Programado	Alcanzado	EF%	SEMAFORO
0.00	0.00	0.00	0.00		0.00	0.00	0.00	

DESCRIPCIÓN DE RESULTADOS Y JUSTIFICACIÓN EN CASO DE VARIACIÓN SUPERIOR A ±10 % RESPECTO A LO PROGRAMADO

EVALUACION DEL INDICADOR

DEPENDENCIA GENERAL: G00 CONTRALORÍA INTERNA

DEPENDENCIA AUXILIAR: 303 Contraloría Interna



ELABORÓ

L. en D. Yessica Ivonne Moreno Navarrete

VO. BO.

L.C.P. y A.P. Víctor Manuel Ramos Ríos





PbRm-08b FICHA TECNICA DE SEGUIMIENTO DE INDICADORES 2023 DE GESTIÓN O ESTRATEGICO

SISTEMA MUNICIPAL DIF DE TOLUCA

TIPO DE FICHA: OSFEM

PILAR DE DESARROLLO / EJE TRANSVERSAL: II Eje transversal II: Gobierno Moderno, Capaz y Responsable

TEMA DE DESARROLLO: Sistema Anticorrupción del Estado de México y Municipios

PROGRAMA PRESUPUESTARIO: 01030402 Sistema Anticorrupción del Estado de México y Municipios

PROYECTO PRESUPUESTARIO: 010304020101 Prevención, detección, disuasión, sanción y combate de la corrupción 0103040201 Responsabilidades administrativas  
010304020204 Investigación de faltas administrativas

OBJETIVO DEL PROGRAMA PRESUPUESTARIO: Conjunto de acciones orientadas a establecer las bases de coordinación entre el Estado y los Municipios para el funcionamiento de los Sistemas Anticorrupción, de conformidad con lo dispuesto en la Constitución Política de los Estados Unidos Mexicanos, la Constitución Política del Estado Libre y Soberano de México y la Ley General del Sistema Nacional Anticorrupción y la Ley del Sistema Anticorrupción

DEPENDENCIA GENERAL: G00 CONTRALORÍA INTERNA

DEPENDENCIA AUXILIAR: 303 Contraloría Interna

ESTRUCTURA DEL INDICADOR

NOMBRE DEL INDICADOR: Porcentaje de cumplimiento en la elaboración del Programa Anual de Trabajo del Comité Coordinador Municipal.

FÓRMULA DEL CÁLCULO:  $(\text{Programa Anual de Trabajo del Comité Coordinador Municipal elaborado} / \text{Programa Anual de Trabajo del Comité Coordinador Municipal programado a realizar}) * 100$

INTERPRETACIÓN:

DIMENSIÓN QUE ATIENDE: Eficiencia FRECUENCIA DE MEDICIÓN: Trimestral

DESCRIPCIÓN DEL FACTOR DE COMPARACIÓN:

AMBITO GEOGRAFICO:

COBERTURA:

LINEA BASE

Numero: NA 5.1 No aplica

COMPORTAMIENTO DE LAS VARIABLES DURANTE EL TRIMESTRE: Julio-Septiembre

VARIABLE	UNIDAD DE MEDIDA	OPERACION	META ANUAL	AVANCE TRIMESTRAL				AVANCE ACUMULADO			
				Programado	%	Alcanzado	%	Programado	%	Alcanzado	%
Programa Anual de Trabajo del Comité Coordinador Municipal elaborado			0.00	0.00	0.00	0.00	0.00	0.00	0.00	0.00	0.00
Programa Anual de Trabajo del Comité Coordinador Municipal programado a realizar			0.00	0.00	0.00	0.00	0.00	0.00	0.00	0.00	0.00

COMPORTAMIENTO DEL INDICADOR

DESCRIPCION DE LA META ANUAL

META ANUAL	TRIMESTRE: Julio-Septiembre							
	AVANCE TRIMESTRAL				AVANCE ACUMULADO			
	Programado	Alcanzado	EF%	SEMAFORO	Programado	Alcanzado	EF%	SEMAFORO
0.00	0.00	0.00	0.00		0.00	0.00	0.00	

DESCRIPCIÓN DE RESULTADOS Y JUSTIFICACIÓN EN CASO DE VARIACIÓN SUPERIOR A ± 10 % RESPECTO A LO PROGRAMADO

EVALUACION DEL INDICADOR

DEPENDENCIA GENERAL: G00 CONTRALORÍA INTERNA

DEPENDENCIA AUXILIAR: 303 Contraloría Interna



ELABORÓ

L. en D. Yessica Ivonne Moreno Navarrete

VO. BO.

L.C.P. y A.P. Víctor Manuel Ramos Ríos



PbRm-08b FICHA TECNICA DE SEGUIMIENTO DE INDICADORES 2023 DE GESTIÓN O ESTRATEGICO

SISTEMA MUNICIPAL DIF DE TOLUCA

TIPO DE FICHA: OSFEM

PILAR DE DESARROLLO / EJE TRANSVERSAL: II Eje transversal II: Gobierno Moderno, Capaz y Responsable

TEMA DE DESARROLLO: Sistema Anticorrupción del Estado de México y Municipios

PROGRAMA PRESUPUESTARIO: 01030402 Sistema Anticorrupción del Estado de México y Municipios

PROYECTO PRESUPUESTARIO: 010304020101 Prevención, detección, disuasión, sanción y combate de la corrupción 010304020201 Responsabilidades administrativas  
010304020204 Investigación de faltas administrativas

OBJETIVO DEL PROGRAMA PRESUPUESTARIO: Conjunto de acciones orientadas a establecer las bases de coordinación entre el Estado y los Municipios para el funcionamiento de los Sistemas Anticorrupción, de conformidad con lo dispuesto en la Constitución Política de los Estados Unidos Mexicanos, la Constitución Política del Estado Libre y Soberano de México y la Ley General del Sistema Nacional Anticorrupción y la Ley del Sistema Anticorrupción

DEPENDENCIA GENERAL: G00 CONTRALORÍA INTERNA

DEPENDENCIA AUXILIAR: 303 Contraloría Interna

ESTRUCTURA DEL INDICADOR

NOMBRE DEL INDICADOR: Porcentaje de cumplimiento en la integración del Informe Anual de Resultados y Avances del Comité Coordinador Municipal.

FÓRMULA DEL CÁLCULO: (Informe Anual de Resultados y Avances del Comité Coordinador Municipal realizados / Informe Anual de Resultados y Avances del Comité Coordinador Municipal programados a realizar) \*100

INTERPRETACIÓN:

DIMENSIÓN QUE ATIENDE: Eficiencia FRECUENCIA DE MEDICIÓN: Trimestral

DESCRIPCIÓN DEL FACTOR DE COMPARACIÓN:

AMBITO GEOGRAFICO:

COBERTURA:

LINEA BASE

Numero: NA 5.2 No aplica

COMPORTAMIENTO DE LAS VARIABLES DURANTE EL TRIMESTRE: Julio-Septiembre

VARIABLE	UNIDAD DE MEDIDA	OPERACION	META ANUAL	AVANCE TRIMESTRAL				AVANCE ACUMULADO			
				Programado	%	Alcanzado	%	Programado	%	Alcanzado	%
Informe Anual de Resultados y Avances del Comité Coordinador Municipal realizados			0.00	0.00	0.00	0.00	0.00	0.00	0.00	0.00	0.00
Informe Anual de Resultados y Avances del Comité Coordinador Municipal programados a realizar			0.00	0.00	0.00	0.00	0.00	0.00	0.00	0.00	0.00

COMPORTAMIENTO DEL INDICADOR

DESCRIPCIÓN DE LA META ANUAL

META ANUAL	TRIMESTRE: Julio-Septiembre							
	AVANCE TRIMESTRAL				AVANCE ACUMULADO			
	Programado	Alcanzado	EF%	SEMAFORO	Programado	Alcanzado	EF%	SEMAFORO
0.00	0.00	0.00	0.00		0.00	0.00	0.00	

DESCRIPCIÓN DE RESULTADOS Y JUSTIFICACIÓN EN CASO DE VARIACIÓN SUPERIOR A ±10% RESPECTO A LO PROGRAMADO

EVALUACION DEL INDICADOR

DEPENDENCIA GENERAL: G00 CONTRALORÍA INTERNA

DEPENDENCIA AUXILIAR: 303 Contraloría Interna



ELABORÓ

L. en D. Yessica Ivonne Moreno Navarrete

VO. BO.

L.C.P. y A.P. Víctor Manuel Ramos Ríos



SISTEMA MUNICIPAL DIF DE TOLUCA

PbRm-08b FICHA TECNICA DE SEGUIMIENTO DE INDICADORES 2023 DE GESTIÓN O ESTRATEGICO

TIPO DE FICHA: OSFEM

PILAR DE DESARROLLO / EJE TRANSVERSAL: II Eje transversal II: Gobierno Moderno, Capaz y Responsable

TEMA DE DESARROLLO: Gestión para Resultados y evaluación del desempeño

PROGRAMA PRESUPUESTARIO: 01050205 Planeación y presupuesto basado en resultados

PROYECTO PRESUPUESTARIO: 010502050102 Planeación de proyectos para el desarrollo social

010502050107 Planeación y evaluación para el desarrollo municipal

OBJETIVO DEL PROGRAMA PRESUPUESTARIO: Incluye las acciones y procedimientos necesarios para desarrollar y fortalecer las fases para la planeación, programación, presupuestación, seguimiento y evaluación programático - presupuestal, considerando las fases del registro contable - presupuestal y el correspondiente proceso de rendición de cuentas, adicionalmente, incluye los procedimientos de planeación y evaluación de los planes de desar

DEPENDENCIA GENERAL: B00 DIRECCIÓN GENERAL

DEPENDENCIA AUXILIAR: 304 Planeación, B00 Direccion General

ESTRUCTURA DEL INDICADOR

NOMBRE DEL INDICADOR: Porcentaje de asesorías brindadas en materia del Sistema de Evaluación del Desempeño Municipal.

FÓRMULA DEL CÁLCULO: (Total de asesorías brindadas en materia del SED / Total de asesorías solicitadas en materia del SED) \*100

INTERPRETACIÓN: A mayor valor del indicador, mayor número de asesorías brindadas

DIMENSIÓN QUE ATIENDE: Eficiencia

FRECUENCIA DE MEDICIÓN: Trimestral

DESCRIPCIÓN DEL FACTOR DE COMPARACIÓN: Total de asesorías brindadas en materia del Sistema de Evaluación del Desempeño otorgadas en el ejercicio fiscal anterior

AMBITO GEOGRAFICO: Municipio de Toluca

COBERTURA: Población del municipio

LÍNEA BASE: 4

Numero: NC 2

COMPORTAMIENTO DE LAS VARIABLES DURANTE EL TRIMESTRE: Julio-Septiembre

VARIABLE	UNIDAD DE MEDIDA	OPERACION	META ANUAL	AVANCE TRIMESTRAL				AVANCE ACUMULADO			
				Programado	%	Alcanzado	%	Programado	%	Alcanzado	%
Total de asesorías brindadas en materia del SED	Asesoría	Sumable	4.00	1.00	25.00	1.00	100.00	3.00	75.00	3.00	100.00
Total de asesorías solicitadas en materia del SED	Asesoría	Sumable	4.00	1.00	25.00	1.00	100.00	3.00	75.00	3.00	100.00

COMPORTAMIENTO DEL INDICADOR

DESCRIPCION DE LA META ANUAL

Se brinda una asesoría en materia del SED por trimestre, esperando alcanzar el 100% de la meta programada

META ANUAL	TRIMESTRE: Julio-Septiembre							
	AVANCE TRIMESTRAL				AVANCE ACUMULADO			
	Programado	Alcanzado	EF%	SEMAFORO	Programado	Alcanzado	EF%	SEMAFORO
100.00	100.00	100.00	100.00	Adecuado	100.00	100.00	100.00	Adecuado

DESCRIPCIÓN DE RESULTADOS Y JUSTIFICACIÓN EN CASO DE VARIACIÓN SUPERIOR A ± 10 % RESPECTO A LO PROGRAMADO  
Se cumple a cabalidad la meta programada para este trimestre.

EVALUACION DEL INDICADOR

El resultado del indicador se encuentra en un nivel óptimo, se continuarán sumando esfuerzos a fin de permanecer en la misma calificación.

DEPENDENCIA GENERAL: B00 DIRECCIÓN GENERAL

DEPENDENCIA AUXILIAR: 304 Planeación, B00 Direccion General

ELABORÓ

L.C.P. y A.P. Víctor Manuel Ramos Ríos

VO. BO

L.C.P. y A.P. Víctor Manuel Ramos Ríos



SISTEMA MUNICIPAL DIF DE TOLUCA

PbRm-08b FICHA TECNICA DE SEGUIMIENTO DE INDICADORES 2023 DE GESTIÓN O ESTRATEGICO

TIPO DE FICHA: OSFEM

PILAR DE DESARROLLO / EJE TRANSVERSAL: II Eje transversal II: Gobierno Moderno, Capaz y Responsable

TEMA DE DESARROLLO: Gestión para Resultados y evaluación del desempeño

PROGRAMA PRESUPUESTARIO: 01050205 Planeación y presupuesto basado en resultados

PROYECTO PRESUPUESTARIO: 010502050102 Planeación de proyectos para el desarrollo social

010502050107 Planeación y evaluación para el desarrollo municipal

OBJETIVO DEL PROGRAMA PRESUPUESTARIO: Incluye las acciones y procedimientos necesarios para desarrollar y fortalecer las fases para la planeación, programación, presupuestación, seguimiento y evaluación programático - presupuestal, considerando las fases del registro contable - presupuestal y el correspondiente proceso de rendición de cuentas, adicionalmente, incluye los procedimientos de planeación y evaluación de los planes de desar

DEPENDENCIA GENERAL: B00 DIRECCIÓN GENERAL

DEPENDENCIA AUXILIAR: 304 Planeación, B00 Dirección General

ESTRUCTURA DEL INDICADOR

NOMBRE DEL INDICADOR: Porcentaje de cumplimiento en la elaboración y publicación del PAE.

FÓRMULA DEL CÁLCULO: (Elaboración y publicación del PAE / Documento programado a elaborar y publicar) \*100

INTERPRETACIÓN: A mayor valor del indicador, mayor porcentaje de cumplimiento en la elaboración y publicación del PAE

DIMENSIÓN QUE ATIENDE: Eficiencia

FRECUENCIA DE MEDICIÓN: Trimestral

DESCRIPCIÓN DEL FACTOR DE COMPARACIÓN: Valor obtenido durante el ejercicio fiscal anterior

AMBITO GEOGRAFICO: Municipio de Toluca

COBERTURA: Población del municipio

LÍNEA BASE: 1

Numero: NC 3

COMPORTAMIENTO DE LAS VARIABLES DURANTE EL TRIMESTRE: Julio-Septiembre

VARIABLE	UNIDAD DE MEDIDA	OPERACION	META ANUAL	AVANCE TRIMESTRAL			AVANCE ACUMULADO				
				Programado	%	Alcanzado	%	Programado	%	Alcanzado	%
Elaboración y publicación del PAE	Documento	Sumable	1.00	0.00	0.00	0.00	0.00	1.00	100.00	1.00	100.00
Documento programado a elaborar y publicar	Documento	Sumable	1.00	0.00	0.00	0.00	0.00	1.00	100.00	1.00	100.00

COMPORTAMIENTO DEL INDICADOR

DESCRIPCIÓN DE LA META ANUAL

Se elaborará y publicará el PAE 2023, obteniendo el 100% de calificación para el indicador, al llevar a cabo las evaluaciones para los programas presupuestarios definidas en el mismo.

META ANUAL	TRIMESTRE: Julio-Septiembre							
	AVANCE TRIMESTRAL				AVANCE ACUMULADO			
	Programado	Alcanzado	EF%	SEMAFORO	Programado	Alcanzado	EF%	SEMAFORO
100.00	0.00	0.00	0.00	Adecuado	100.00	100.00	100.00	Adecuado

DESCRIPCIÓN DE RESULTADOS Y JUSTIFICACIÓN EN CASO DE VARIACIÓN SUPERIOR A ± 10 % RESPECTO A LO PROGRAMADO  
La meta se cumplió en el segundo trimestre al 100%.

EVALUACION DEL INDICADOR

El resultado del indicador se encuentra en un nivel óptimo, se continuarán sumando esfuerzos a fin de permanecer en la misma calificación.

DEPENDENCIA GENERAL: B00 DIRECCIÓN GENERAL

DEPENDENCIA AUXILIAR: 304 Planeación, B00 Dirección General

ELABORÓ  
L.C.P. y A.P. Víctor Manuel Ramos Ríos

VC. BO.  
L.C.P. y A.P. Víctor Manuel Ramos Ríos



PbRm-08b FICHA TECNICA DE SEGUIMIENTO DE INDICADORES 2023 DE GESTIÓN O ESTRATEGICO

SISTEMA MUNICIPAL DIF DE TOLUCA

TIPO DE FICHA: OSFEM

PILAR DE DESARROLLO / EJE TRANSVERSAL: II Eje transversal II: Gobierno Moderno, Capaz y Responsable

TEMA DE DESARROLLO: Gestión para Resultados y evaluación del desempeño

PROGRAMA PRESUPUESTARIO: 01050205 Planeación y presupuesto basado en resultados

PROYECTO PRESUPUESTARIO: 010502050102 Planeación de proyectos para el desarrollo social 010502050107 Planeación y evaluación para el desarrollo municipal

OBJETIVO DEL PROGRAMA PRESUPUESTARIO: Incluye las acciones y procedimientos necesarios para desarrollar y fortalecer las fases para la planeación, programación, presupuestación, seguimiento y evaluación programático - presupuestal, considerando las fases del registro contable - presupuestal y el correspondiente proceso de rendición de cuentas, adicionalmente, incluye los procedimientos de planeación y evaluación de los planes de desar

DEPENDENCIA GENERAL: B00 DIRECCIÓN GENERAL

DEPENDENCIA AUXILIAR: 304 Planeación, B00 Dirección General

ESTRUCTURA DEL INDICADOR

NOMBRE DEL INDICADOR: Porcentaje de informes de avance del Plan de Desarrollo Municipal presentados.

FÓRMULA DEL CÁLCULO: (Informes de avance del Plan de Desarrollo Municipal presentados / Informes de avance del Plan de Desarrollo Municipal programados) \*100

INTERPRETACIÓN:

DIMENSIÓN QUE ATIENDE: Eficiencia FRECUENCIA DE MEDICIÓN: Trimestral

DESCRIPCIÓN DEL FACTOR DE COMPARACIÓN:

AMBITO GEOGRAFICO:

COBERTURA:

LINEA BASE

Numero: NC 4 No aplica

COMPORTAMIENTO DE LAS VARIABLES DURANTE EL TRIMESTRE: Julio-Septiembre

VARIABLE	UNIDAD DE MEDIDA	OPERACION	META ANUAL	AVANCE TRIMESTRAL				AVANCE ACUMULADO				
				Programado	%	Alcanzado	%	Programado	%	Alcanzado	%	
Informes de avance del Plan de Desarrollo Municipal presentados			0.00	0.00	0.00	0.00	0.00	0.00	0.00	0.00	0.00	0.00
Informes de avance del Plan de Desarrollo Municipal programados			0.00	0.00	0.00	0.00	0.00	0.00	0.00	0.00	0.00	0.00

COMPORTAMIENTO DEL INDICADOR

DESCRIPCION DE LA META ANUAL

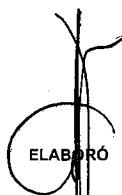
META ANUAL	TRIMESTRE: Julio-Septiembre							
	AVANCE TRIMESTRAL				AVANCE ACUMULADO			
	Programado	Alcanzado	EF%	SEMAFORO	Programado	Alcanzado	EF%	SEMAFORO
0.00	0.00	0.00	0.00		0.00	0.00	0.00	

DESCRIPCIÓN DE RESULTADOS Y JUSTIFICACIÓN EN CASO DE VARIACIÓN SUPERIORA ± 10 % RESPECTO A LO PROGRAMADO

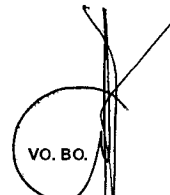
EVALUACION OEL INOICADOR

DEPENDENCIA GENERAL: B00 DIRECCIÓN GENERAL

DEPENDENCIA AUXILIAR: 304 Planeación, B00 Dirección General

  
ELABORÓ

L.C.P. y A.P. Víctor Manuel Ramos Ríos

  
VO. BO.

L.C.P. y A.P. Víctor Manuel Ramos Ríos



PbRm-08b FICHA TECNICA DE SEGUIMIENTO DE INDICADORES 2023 DE GESTIÓN O ESTRATEGICO

SISTEMA MUNICIPAL DIF DE TOLUCA

TIPO DE FICHA: OSFEM

PILAR DE DESARROLLO / EJE TRANSVERSAL: II Eje transversal II: Gobierno Moderno, Capaz y Responsable

TEMA DE DESARROLLO: Gestión para Resultados y evaluación del desempeño

PROGRAMA PRESUPUESTARIO: 01050205 Planeación y presupuesto basado en resultados

PROYECTO PRESUPUESTARIO: 010502050102 Planeación de proyectos para el desarrollo social 010502050107 Planeación y evaluación para el desarrollo municipal

OBJETIVO DEL PROGRAMA PRESUPUESTARIO: Incluye las acciones y procedimientos necesarios para desarrollar y fortalecer las fases para la planeación, programación, presupuestación, seguimiento y evaluación programático - presupuestal, considerando las fases del registro contable - presupuestal y el correspondiente proceso de rendición de cuentas, adicionalmente, incluye los procedimientos de planeación y evaluación de los planes de desar

DEPENDENCIA GENERAL: B00 DIRECCIÓN GENERAL

DEPENDENCIA AUXILIAR: 304 Planeación, B00 Dirección General

ESTRUCTURA DEL INDICADOR

NOMBRE DEL INDICADOR: Porcentaje de alineación de formatos de PbRM en cumplimiento al Manual de Planeación, programación y presupuestación

FÓRMULA DEL CÁLCULO:  $(\text{Formatos PbRM requisitados en alineación al Manual de Planeación, programación y Presupuestación vigente} / \text{Total de formatos PbRM manejados por ayuntamiento}) * 100$

INTERPRETACIÓN: A mayor valor del indicador, mayor número de formatos de PbRM requisitados conforme al Manual para la Planeación, Programación y Presupuesto

DIMENSIÓN QUE ATIENDE: Eficiencia FRECUENCIA DE MEDICIÓN: Trimestral

DESCRIPCIÓN DEL FACTOR DE COMPARACIÓN: Número de formatos de PbRM requisitados por programa presupuestario para el ejercicio fiscal 2022

AMBITO GEOGRAFICO: Municipio de Toluca

COBERTURA: Población del municipio

LÍNEA BASE: 15

Numero: NA 1.1

COMPORTAMIENTO DE LAS VARIABLES DURANTE EL TRIMESTRE: Julio-Septiembre

VARIABLE	UNIDAD DE MEDIDA	OPERACION	META ANUAL	AVANCE TRIMESTRAL				AVANCE ACUMULADO			
				Programado	%	Alcanzado	%	Programado	%	Alcanzado	%
Formatos PbRM requisitados en alineación al Manual de Planeación, programación y Presupuestación vigente	Formato	Sumable	22.00	4.00	18.18	4.00	100.00	18.00	81.82	18.00	100.00
Total de formatos PbRM manejados por ayuntamiento	Formato	Sumable	22.00	4.00	18.18	4.00	100.00	18.00	81.82	18.00	100.00

COMPORTAMIENTO DEL INDICADOR

DESCRIPCIÓN DE LA META ANUAL

Eficacia entre los formatos requisitados y los manejados por el SMDIF Toluca, esperando un valor final del 100%, al requisitar los formatos por cada proyecto operado en este Organismo.

META ANUAL	TRIMESTRE: Julio-Septiembre							
	AVANCE TRIMESTRAL				AVANCE ACUMULADO			
	Programado	Alcanzado	EF%	SEMAFORO	Programado	Alcanzado	EF%	SEMAFORO
100.00	100.00	100.00	100.00	Adecuado	100.00	100.00	100.00	Adecuado

DESCRIPCIÓN DE RESULTADOS Y JUSTIFICACIÓN EN CASO DE VARIACIÓN SUPERIOR A ± 10 % RESPECTO A LO PROGRAMADO  
Se cumple a cabalidad la meta programada para el tercer trimestre.

EVALUACION DEL INDICADOR

El resultado del indicador se encuentra en un nivel óptimo, se continuarán sumando esfuerzos a fin de permanecer en la misma calificación.

DEPENDENCIA GENERAL: B00 DIRECCIÓN GENERAL

DEPENDENCIA AUXILIAR: 304 Planeación, B00 Dirección General

ELABORO

L.C.P. y A.P. Víctor Manuel Ramos Ríos

VO. BO.

L.C.P. y A.P. Víctor Manuel Ramos Ríos



PbRm-08b FICHA TECNICA DE SEGUIMIENTO DE INDICADORES 2023 DE GESTIÓN O ESTRATEGICO

SISTEMA MUNICIPAL DIF DE TOLUCA

TIPO DE FICHA: OSFEM

PILAR DE DESARROLLO / EJE TRANSVERSAL: II Eje transversal II: Gobierno Moderno, Capaz y Responsable

TEMA DE DESARROLLO: Gestión para Resultados y evaluación del desempeño

PROGRAMA PRESUPUESTARIO: 01050205 Planeación y presupuesto basado en resultados

PROYECTO PRESUPUESTARIO: 010502050102 Planeación de proyectos para el desarrollo social 010502050107 Planeación y evaluación para el desarrollo municipal

OBJETIVO DEL PROGRAMA PRESUPUESTARIO: Incluye las acciones y procedimientos necesarios para desarrollar y fortalecer las fases para la planeación, programación, presupuestación, seguimiento y evaluación programático - presupuestal, considerando las fases del registro contable - presupuestal y el correspondiente proceso de rendición de cuentas, adicionalmente, incluye los procedimientos de planeación y evaluación de los planes de desar

DEPENDENCIA GENERAL: B00 DIRECCIÓN GENERAL

DEPENDENCIA AUXILIAR: 304 Planeación, B00 Direccion General

ESTRUCTURA DEL INDICADOR

NOMBRE DEL INDICADOR: Porcentaje de asesorías en materia de indicadores de desempeño.

FÓRMULA DEL CÁLCULO: (Asesorías en materia de indicadores / Total de asesorías brindadas en materia del SEDM) \* 100

INTERPRETACIÓN: A mayor valor del indicador, mayor número de asesorías en materia de indicadores de desempeño otorgadas

DIMENSIÓN QUE ATIENDE: Eficiencia FRECUENCIA DE MEDICIÓN: Trimestral

DESCRIPCIÓN DEL FACTOR DE COMPARACIÓN: Número de asesorías otorgadas en materia de indicadores de desempeño durante el ejercicio fiscal 2022

AMBITO GEOGRAFICO: Municipio de Toluca

COBERTURA: Población del municipio

LÍNEA BASE 4

Numero: NA 2.1

COMPORTAMIENTO DE LAS VARIABLES DURANTE EL TRIMESTRE: Julio-Septiembre

VARIABLE	UNIDAD DE MEDIDA	OPERACION	META ANUAL	AVANCE TRIMESTRAL				AVANCE ACUMULADO			
				Programado	%	Alcanzado	%	Programado	%	Alcanzado	%
Asesorías en materia de indicadores	Asesoría	Sumable	4.00	1.00	25.00	1.00	100.00	3.00	75.00	3.00	100.00
Total de asesorías brindadas en materia del SEDM	Asesoría	Sumable	4.00	1.00	25.00	1.00	100.00	3.00	75.00	3.00	100.00

COMPORTAMIENTO DEL INDICADOR

DESCRIPCION DE LA META ANUAL

Mide la eficacia de asesorías otorgadas a los responsables de los programas presupuestarios, en materia de indicadores.

META ANUAL	TRIMESTRE: Julio-Septiembre							
	AVANCE TRIMESTRAL				AVANCE ACUMULADO			
	Programado	Alcanzado	EF%	SEMAFORO	Programado	Alcanzado	EF%	SEMAFORO
100.00	100.00	100.00	100.00	Adecuado	100.00	100.00	100.00	Adecuado

DESCRIPCIÓN DE RESULTADOS Y JUSTIFICACIÓN EN CASO DE VARIACIÓN SUPERIOR A ±10 % RESPECTO A LO PROGRAMADO  
Se cumple a cabalidad la meta programada para el tercer trimestre.

EVALUACION DEL INDICADOR

El resultado del indicador se encuentra en un nivel óptimo, se continuarán sumando esfuerzos a fin de permanecer en la misma calificación.

DEPENDENCIA GENERAL: B00 DIRECCIÓN GENERAL

DEPENDENCIA AUXILIAR: 304 Planeación, B00 Direccion General

ELABORO

L.C.P. y A.P. Víctor Manuel Ramos Ríos

VO. BO.

L.C.P. y A.P. Víctor Manuel Ramos Ríos



PbRm-08b FICHA TECNICA DE SEGUIMIENTO DE INDICADORES 2023 DE GESTIÓN O ESTRATEGICO

SISTEMA MUNICIPAL DIF DE TOLUCA

TIPO DE FICHA: OSFEM

PILAR DE DESARROLLO / EJE TRANSVERSAL: II Eje transversal II: Gobierno Moderno, Capaz y Responsable

TEMA DE DESARROLLO: Gestión para Resultados y evaluación del desempeño

PROGRAMA PRESUPUESTARIO: 01050205 Planeación y presupuesto basado en resultados

PROYECTO PRESUPUESTARIO: 010502050102 Planeación de proyectos para el desarrollo social 010502050107 Planeación y evaluación para el desarrollo municipal

OBJETIVO DEL PROGRAMA PRESUPUESTARIO: Incluye las acciones y procedimientos necesarios para desarrollar y fortalecer las fases para la planeación, programación, presupuestación, seguimiento y evaluación programático - presupuestal, considerando las fases del registro contable - presupuestal y el correspondiente proceso de rendición de cuentas, adicionalmente, incluye los procedimientos de planeación y evaluación de los planes de desar

DEPENDENCIA GENERAL: B00 DIRECCIÓN GENERAL

DEPENDENCIA AUXILIAR: 304 Planeación, B00 Dirección General

ESTRUCTURA DEL INDICADOR

NOMBRE DEL INDICADOR: Porcentaje de asesorías en materia de evaluaciones.

FÓRMULA DEL CÁLCULO: (Asesorías en materia de evaluaciones / Total de asesorías brindadas en materia del SEDM) \* 100

INTERPRETACIÓN: A mayor valor del indicador, mayor número de asesorías otorgadas

DIMENSIÓN QUE ATIENDE: Eficiencia FRECUENCIA DE MEDICIÓN: Trimestral

DESCRIPCIÓN DEL FACTOR DE COMPARACIÓN: Número de asesorías otorgadas en materia de indicadores de desempeño durante el ejercicio fiscal 2022

AMBITO GEOGRAFICO: Municipio de Toluca

COBERTURA: Población del municipio

LÍNEA BASE: 4

Numero: NA 2.2

COMPORTAMIENTO DE LAS VARIABLES DURANTE EL TRIMESTRE: Julio-Septiembre

VARIABLE	UNIDAD DE MEDIDA	OPERACION	META ANUAL	AVANCE TRIMESTRAL				AVANCE ACUMULADO			
				Programado	%	Alcanzado	%	Programado	%	Alcanzado	%
Asesorías en materia de evaluaciones	Asesoría	Sumable	4.00	1.00	25.00	1.00	100.00	3.00	75.00	3.00	100.00
Total de asesorías brindadas en materia del SEDM	Asesoría	Sumable	4.00	1.00	25.00	1.00	100.00	3.00	75.00	3.00	100.00

COMPORTAMIENTO DEL INDICADOR

DESCRIPCIÓN DE LA META ANUAL

Mide la eficacia de asesorías otorgadas a los responsables de los programas presupuestarios, en materia de indicadores.

META ANUAL	TRIMESTRE: Julio-Septiembre							
	AVANCE TRIMESTRAL				AVANCE ACUMULADO			
	Programado	Alcanzado	EF%	SEMAFORO	Programado	Alcanzado	EF%	SEMAFORO
100.00	100.00	100.00	100.00	Adecuado	100.00	100.00	100.00	Adecuado

DESCRIPCIÓN DE RESULTADOS Y JUSTIFICACIÓN EN CASO DE VARIACIÓN SUPERIOR A ± 10 % RESPECTO A LO PROGRAMADO  
Se cumple con la meta programada para el tercer trimestre.

EVALUACION DEL INDICADOR

El resultado del indicador se encuentra en un nivel óptimo, se continuarán sumando esfuerzos a fin de permanecer en la misma calificación.

DEPENDENCIA GENERAL: B00 DIRECCIÓN GENERAL

DEPENDENCIA AUXILIAR: 304 Planeación, B00 Dirección General

ELABORÓ

L.C.P. y A.P. Víctor Manuel Ramos Ríos

VO. BO.

L.C.P. y A.P. Víctor Manuel Ramos Ríos





PbRm-08b FICHA TECNICA DE SEGUIMIENTO DE INDICADORES 2023 DE GESTIÓN O ESTRATEGICO

SISTEMA MUNICIPAL DIF DE TOLUCA

TIPO DE FICHA: OSFEM

PILAR DE DESARROLLO / EJE TRANSVERSAL: II Eje transversal II: Gobierno Moderno, Capaz y Responsable

TEMA DE DESARROLLO: Gestión para Resultados y evaluación del desempeño

PROGRAMA PRESUPUESTARIO: 01050205 Planeación y presupuesto basado en resultados

PROYECTO PRESUPUESTARIO: 010502050102 Planeación de proyectos para el desarrollo social 010502050107 Planeación y evaluación para el desarrollo municipal

OBJETIVO DEL PROGRAMA PRESUPUESTARIO: Incluye las acciones y procedimientos necesarios para desarrollar y fortalecer las fases para la planeación, programación, presupuestación, seguimiento y evaluación programático - presupuestal, considerando las fases del registro contable - presupuestal y el correspondiente proceso de rendición de cuentas, adicionalmente, incluye los procedimientos de planeación y evaluación de los planes de desar

DEPENDENCIA GENERAL: B00 DIRECCIÓN GENERAL

DEPENDENCIA AUXILIAR: 304 Planeación, B00 Dirección General

ESTRUCTURA DEL INDICADOR

NOMBRE DEL INDICADOR: Porcentaje de cumplimiento de las evaluaciones señaladas en el PAE.

FÓRMULA DEL CÁLCULO:  $(\text{Total de evaluaciones realizadas señaladas en el PAE} / \text{Total de evaluaciones señaladas en el PAE}) * 100$

INTERPRETACIÓN: A mayor valor del indicador, mejor cumplimiento de las evaluaciones señaladas en el PAE

DIMENSIÓN QUE ATIENDE: Eficiencia FRECUENCIA DE MEDICIÓN: Trimestral

DESCRIPCIÓN DEL FACTOR DE COMPARACIÓN: Cifra reportada en 2022

AMBITO GEOGRAFICO: Municipio de Toluca

COBERTURA: Población del municipio

LINEA BASE: 1

Numero: NA 3.1

COMPORTAMIENTO DE LAS VARIABLES DURANTE EL TRIMESTRE: Julio-Septiembre

VARIABLE	UNIDAD DE MEDIDA	OPERACION	META ANUAL	AVANCE TRIMESTRAL				AVANCE ACUMULADO			
				Programado	%	Alcanzado	%	Programado	%	Alcanzado	%
Total de evaluaciones realizadas señaladas en el PAE	Evaluación	Sumable	1.00	0.00	0.00	0.00	0.00	0.00	0.00	0.00	0.00
Total de evaluaciones señaladas en el PAE	Evaluación	Sumable	1.00	0.00	0.00	0.00	0.00	0.00	0.00	0.00	0.00

COMPORTAMIENTO DEL INDICADOR

DESCRIPCION DE LA META ANUAL

Mide la eficacia de evaluaciones realizadas señaladas en el PAE, se espera obtener el 100% de calificación.

META ANUAL	TRIMESTRE: Julio-Septiembre							
	AVANCE TRIMESTRAL				AVANCE ACUMULADO			
	Programado	Alcanzado	EF%	SEMAFORO	Programado	Alcanzado	EF%	SEMAFORO
100.00	0.00	0.00	0.00	Adecuado	0.00	0.00	0.00	Adecuado

DESCRIPCIÓN DE RESULTADOS Y JUSTIFICACIÓN EN CASO DE VARIACIÓN SUPERIOR A ± 10 % RESPECTO A LO PROGRAMADO  
Los resultados de las evaluaciones se reportarán en el cuarto trimestre.

EVALUACION DEL INDICADOR

El resultado del indicador se encuentra en un nivel óptimo, se continuarán sumando esfuerzos a fin de permanecer en la misma calificación.

DEPENDENCIA GENERAL: B00 DIRECCIÓN GENERAL

DEPENDENCIA AUXILIAR: 304 Planeación, B00 Dirección General

ELABORÓ

L.C.P. y A.P. Víctor Manuel Ramos Ríos

VO. BO.

L.C.P. y A.P. Víctor Manuel Ramos Ríos



PbRm-08b FICHA TECNICA DE SEGUIMIENTO DE INDICADORES 2023 DE GESTIÓN O ESTRATEGICO

SISTEMA MUNICIPAL DIF DE TOLUCA

TIPO DE FICHA: OSFEM

PILAR DE DESARROLLO / EJE TRANSVERSAL: II Eje transversal II: Gobierno Moderno, Capaz y Responsable

TEMA DE DESARROLLO: Gestión para Resultados y evaluación del desempeño

PROGRAMA PRESUPUESTARIO: 01050205 Planeación y presupuesto basado en resultados

PROYECTO PRESUPUESTARIO: 010502050102 Planeación de proyectos para el desarrollo social 010502050107 Planeación y evaluación para el desarrollo municipal

OBJETIVO DEL PROGRAMA PRESUPUESTARIO: Incluye las acciones y procedimientos necesarios para desarrollar y fortalecer las fases para la planeación, programación, presupuestación, seguimiento y evaluación programático - presupuestal, considerando las fases del registro contable - presupuestal y el correspondiente proceso de rendición de cuentas, adicionalmente, incluye los procedimientos de planeación y evaluación de los planes de desar

DEPENDENCIA GENERAL: B00 DIRECCIÓN GENERAL

DEPENDENCIA AUXILIAR: 304 Planeación, B00 Direccion General

ESTRUCTURA DEL INDICADOR

NOMBRE DEL INDICADOR: Promedio de acuerdos cumplidos en sesiones del COPLADEMUN.

FÓRMULA DEL CÁLCULO: (Acuerdos del COPLADEMUN cumplidos/ Total de sesiones del COPLADEMUN realizadas)

INTERPRETACIÓN:

DIMENSIÓN QUE ATIENDE: Eficiencia

DESCRIPCIÓN DEL FACTOR DE COMPARACIÓN:

AMBITO GEOGRAFICO:

COBERTURA:

LINEA BASE

Numero: NA 4.1 No aplica

FRECUENCIA DE MEDICIÓN: Trimestral

COMPORTAMIENTO DE LAS VARIABLES DURANTE EL TRIMESTRE: Julio-Septiembre

VARIABLE	UNIDAD DE MEDIDA	OPERACION	META ANUAL	AVANCE TRIMESTRAL				AVANCE ACUMULADO				
				Programado	%	Alcanzado	%	Programado	%	Alcanzado	%	
Acuerdos del COPLADEMUN cumplidos			0.00	0.00	0.00	0.00	0.00	0.00	0.00	0.00	0.00	0.00
Total de sesiones del COPLADEMUN realizadas			0.00	0.00	0.00	0.00	0.00	0.00	0.00	0.00	0.00	0.00

COMPORTAMIENTO DEL INDICADOR

DESCRIPCION DE LA META ANUAL

META ANUAL	TRIMESTRE: Julio-Septiembre							
	AVANCE TRIMESTRAL				AVANCE ACUMULADO			
	Programado	Alcanzado	EF%	SEMAFORO	Programado	Alcanzado	EF%	SEMAFORO
0.00	0.00	0.00	0.00		0.00	0.00	0.00	

DESCRIPCIÓN DE RESULTADOS Y JUSTIFICACIÓN EN CASO DE VARIACIÓN SUPERIOR A ±10 % RESPECTO A LO PROGRAMADO

EVALUACION DEL INDICADOR

DEPENDENCIA GENERAL: B00 DIRECCIÓN GENERAL

DEPENDENCIA AUXILIAR: 304 Planeación, B00 Direccion General

ELABORÓ

\_\_\_\_\_  
L.C.P. y A.P. Víctor Manuel Ramos Ríos

VO. BO

\_\_\_\_\_  
L.C.P. y A.P. Víctor Manuel Ramos Ríos



PbRm-08b FICHA TECNICA DE SEGUIMIENTO DE INDICADORES 2023 DE GESTIÓN O ESTRATEGICO

SISTEMA MUNICIPAL DIF DE TOLUCA

TIPO DE FICHA: OSFEM

PILAR DE DESARROLLO / EJE TRANSVERSAL: II Eje transversal II: Gobierno Moderno, Capaz y Responsable

TEMA DE DESARROLLO: Gestión para Resultados y evaluación del desempeño.

PROGRAMA PRESUPUESTARIO: 01050206 Consolidación de la administración pública de resultados

PROYECTO PRESUPUESTARIO: 010502060401 Simplificación y modernización de la administración pública

OBJETIVO DEL PROGRAMA PRESUPUESTARIO: Comprende el conjunto de actividades y herramientas para coadyuvar a que la actuación de los servidores públicos sea eficaz, eficiente y transparente, a fin de generar resultados con apego a los principios de legalidad, objetividad, profesionalismo, honradez, lealtad, imparcialidad, eficiencia, eficacia, equidad, transparencia, economía, integridad, que permiten la toma de decisiones sobre la apli

DEPENDENCIA GENERAL: B00 DIRECCIÓN GENERAL

DEPENDENCIA AUXILIAR: 304 Planeación

ESTRUCTURA DEL INDICADOR

NOMBRE DEL INDICADOR: Porcentaje de cumplimiento del Programa Anual de Mejora Regulatoria.

FÓRMULA DEL CÁLCULO: (Acciones del Programa Anual de Mejora Regulatoria cumplidas/ Total de Acciones del Programa Anual de Mejora Regulatoria)\*100

INTERPRETACIÓN: A mayor valor del indicador, mayor número de cumplimiento del Programa Anual de Mejora Regulatoria

DIMENSIÓN QUE ATIENDE: Eficiencia

DESCRIPCIÓN DEL FACTOR DE COMPARACIÓN: Cifra reportada en 2022

AMBITO GEOGRAFICO: Municipio de Toluca

COBERTURA: Población del municipio

LÍNEA BASE: 47

FRECUENCIA DE MEDICIÓN: Trimestral

Numero: NC 4

COMPORTAMIENTO DE LAS VARIABLES DURANTE EL TRIMESTRE: Julio-Septiembre

VARIABLE	UNIDAD DE MEDIDA	OPERACION	META ANUAL	AVANCE TRIMESTRAL				AVANCE ACUMULADO			
				Programado	%	Alcanzado	%	Programado	%	Alcanzado	%
Acciones del Programa Anual de Mejora Regulatoria cumplidas	Acción	No sumable	47.00	45.00	95.74	45.00	100.00	45.00	95.74	45.00	100.00
Total de Acciones del Programa Anual de Mejora Regulatoria	Acción	No sumable	47.00	45.00	95.74	45.00	100.00	45.00	95.74	45.00	100.00

COMPORTAMIENTO DEL INDICADOR

DESCRIPCION DE LA META ANUAL

Se espera obtener una calificación del 100% al realizar la totalidad de acciones programadas

META ANUAL	TRIMESTRE: Julio-Septiembre							
	AVANCE TRIMESTRAL				AVANCE ACUMULADO			
	Programado	Alcanzado	EF%	SEMAFORO	Programado	Alcanzado	EF%	SEMAFORO
100.00	100.00	100.00	100.00	Adecuado	100.00	100.00	100.00	Adecuado


DESCRIPCIÓN DE RESULTADOS Y JUSTIFICACIÓN EN CASO DE VARIACIÓN SUPERIOR A ± 10 % RESPECTO A LO PROGRAMADO  
Se cumple a cabalidad la meta programada para el tercer trimestre.

EVALUACION DEL INDICADOR

El resultado del indicador se encuentra en un nivel óptimo, se continuarán sumando esfuerzos a fin de permanecer en la misma calificación.


DEPENDENCIA GENERAL: B00 DIRECCIÓN GENERAL

DEPENDENCIA AUXILIAR: 304 Planeación



ELABORO

L.C. Héctor Jerónimo Ortega



VO. BO.

L.C.P. y A.P. Víctor Manuel Ramos Ríos



PbRm-08b FICHA TECNICA DE SEGUIMIENTO DE INDICADORES 2023 DE GESTIÓN O ESTRATEGICO

SISTEMA MUNICIPAL DIF DE TOLUCA

TIPO DE FICHA: OSFEM

PILAR DE DESARROLLO / EJE TRANSVERSAL: II Eje transversal II: Gobierno Moderno, Capaz y Responsable

TEMA DE DESARROLLO: Gestión para Resultados y evaluación del desempeño.

PROGRAMA PRESUPUESTARIO: 01050206 Consolidación de la administración pública de resultados

PROYECTO PRESUPUESTARIO: 010502060401 Simplificación y modernización de la administración pública

OBJETIVO DEL PROGRAMA PRESUPUESTARIO: Comprende el conjunto de actividades y herramientas para coadyuvar a que la actuación de los servidores públicos sea eficaz, eficiente y transparente, a fin de generar resultados con apego a los principios de legalidad, objetividad, profesionalismo, honradez, lealtad, imparcialidad, eficiencia, eficacia, equidad, transparencia, economía, integridad, que permiten la toma de decisiones sobre la apli

DEPENDENCIA GENERAL: B00 DIRECCIÓN GENERAL

DEPENDENCIA AUXILIAR: 304 Planeación

ESTRUCTURA DEL INDICADOR

NOMBRE DEL INDICADOR: Porcentaje de cumplimiento en la elaboración y publicación del Programa Anual en materia archivística

FÓRMULA DEL CÁLCULO: (Elaboración y publicación del Programa Anual en materia archivística / Documento programado a elaborar y publicar) \*100

INTERPRETACIÓN: A mayor valor del indicador mejor porcentaje de cumplimiento

DIMENSIÓN QUE ATIENDE: Eficiencia

DESCRIPCIÓN DEL FACTOR DE COMPARACIÓN: No se cuenta con cifra histórica

AMBITO GEOGRAFICO: Municipio de Toluca

COBERTURA: Población del municipio

LÍNEA BASE: 0

FRECUENCIA DE MEDICIÓN: Trimestral

Numero: NC 6

COMPORTAMIENTO DE LAS VARIABLES DURANTE EL TRIMESTRE: Julio-Septiembre

VARIABLE	UNIDAD DE MEDIDA	OPERACION	META ANUAL	AVANCE TRIMESTRAL				AVANCE ACUMULADO			
				Programado	%	Alcanzado	%	Programado	%	Alcanzado	%
Elaboración y publicación del Programa Anual en materia archivística	Publicación	Sumable	1.00	0.00	0.00	0.00	0.00	1.00	100.00	1.00	100.00
Documento programado a elaborar y publicar	Publicación	Sumable	1.00	0.00	0.00	0.00	0.00	1.00	100.00	1.00	100.00

COMPORTAMIENTO DEL INDICADOR

DESCRIPCION DE LA META ANUAL

Consolidar el 60% del archivo en concentración con la normatividad vigente

META ANUAL	TRIMESTRE: Julio-Septiembre							
	AVANCE TRIMESTRAL				AVANCE ACUMULADO			
	Programado	Alcanzado	EF%	SEMAFORO	Programado	Alcanzado	EF%	SEMAFORO
100.00	0.00	0.00	0.00	Adecuado	100.00	100.00	100.00	Adecuado

DESCRIPCIÓN DE RESULTADOS Y JUSTIFICACIÓN EN CASO DE VARIACIÓN SUPERIOR A ± 10 % RESPECTO A LO PROGRAMADO  
Se cumplió a cabalidad la meta programada en el primer trimestre.

EVALUACION DEL INDICADOR

El resultado del indicador se encuentra en un nivel óptimo, se continuarán sumando esfuerzos a fin de permanecer en la misma calificación.

DEPENDENCIA GENERAL: B00 DIRECCIÓN GENERAL

DEPENDENCIA AUXILIAR: 304 Planeación

ELABORÓ

L.C. Héctor Jerónimo Ortega

VO. BO.

L.C.P. y A.P. Víctor Manuel Ramos Ríos



PbRm-08b FICHA TECNICA DE SEGUIMIENTO DE INDICADORES 2023 DE GESTIÓN O ESTRATEGICO

SISTEMA MUNICIPAL DIF DE TOLUCA

TIPO DE FICHA: OSFEM

PILAR DE DESARROLLO / EJE TRANSVERSAL: II Eje transversal II: Gobierno Moderno, Capaz y Responsable  
 TEMA DE DESARROLLO: Gestión para Resultados y evaluación del desempeño.  
 PROGRAMA PRESUPUESTARIO: 01050206 Consolidación de la administración pública de resultados  
 PROYECTO PRESUPUESTARIO: 010502060401 Simplificación y modernización de la administración pública

OBJETIVO DEL PROGRAMA PRESUPUESTARIO: Comprende el conjunto de actividades y herramientas para coadyuvar a que la actuación de los servidores públicos sea eficaz, eficiente y transparente, a fin de generar resultados con apego a los principios de legalidad, objetividad, profesionalismo, honradez, lealtad, imparcialidad, eficiencia, eficacia, equidad, transparencia, economía, integridad, que permiten la toma de decisiones sobre la apli  
 DEPENDENCIA GENERAL: B00 DIRECCIÓN GENERAL  
 DEPENDENCIA AUXILIAR: 304 Planeación

ESTRUCTURA DEL INDICADOR

NOMBRE DEL INDICADOR: Porcentaje de supervisiones realizadas para verificar la puntualidad y asistencia de los servidores públicos.  
 FÓRMULA DEL CÁLCULO: (Supervisiones realizadas para verificar la puntualidad y asistencia de los servidores públicos/Supervisiones programadas para verificar la puntualidad y asistencia de los servidores públicos) \*100  
 INTERPRETACIÓN: A mayor valor del indicador, mayor número de supervisiones realizadas a las unidades administrativas para verificar la puntualidad y asistencia de los servidores públicos  
 DIMENSIÓN QUE ATIENDE: Eficiencia FRECUENCIA DE MEDICIÓN: Trimestral  
 DESCRIPCIÓN DEL FACTOR DE COMPARACIÓN: Número de supervisiones realizadas durante 2022  
 AMBITO GEOGRAFICO: Municipio de Toluca  
 COBERTURA: Población del municipio  
 LINEA BASE: 12  
 Numero: NA 1.1

COMPORTAMIENTO DE LAS VARIABLES DURANTE EL TRIMESTRE: Julio-Septiembre

VARIABLE	UNIDAD DE MEDIDA	OPERACION	META ANUAL	AVANCE TRIMESTRAL				AVANCE ACUMULADO			
				Programado	%	Alcanzado	%	Programado	%	Alcanzado	%
Supervisiones realizadas para verificar la puntualidad y asistencia de los servidores públicos	Supervisión	Sumable	12.00	3.00	25.00	3.00	100.00	9.00	75.00	9.00	100.00
Supervisiones programadas para verificar la puntualidad y asistencia de los servidores públicos	Supervisión	Sumable	12.00	3.00	25.00	3.00	100.00	9.00	75.00	9.00	100.00

COMPORTAMIENTO DEL INDICADOR

DESCRIPCION DE LA META ANUAL

Las supervisiones se realizan a áreas seleccionadas al azar, los (as) servidores públicos se tienen que anotar en una lista de asistencia y el (la) jefe (a) inmediato (a) tiene que justificar a los tr

META ANUAL	TRIMESTRE: Julio-Septiembre							
	AVANCE TRIMESTRAL				AVANCE ACUMULADO			
	Programado	Alcanzado	EF%	SEMAFORO	Programado	Alcanzado	EF%	SEMAFORO
100.00	100.00	100.00	100.00	Adecuado	100.00	100.00	100.00	Adecuado

DESCRIPCIÓN DE RESULTADOS Y JUSTIFICACIÓN EN CASO DE VARIACIÓN SUPERIOR A ± 10 % RESPECTO A LO PROGRAMADO  
Se cumplió a cabalidad la meta programada.

EVALUACION DEL INDICADOR

El resultado del indicador se encuentra en un nivel óptimo, se continuarán sumando esfuerzos a fin de permanecer en la misma calificación.

DEPENDENCIA GENERAL: B00 DIRECCIÓN GENERAL  
 DEPENDENCIA AUXILIAR: 304 Planeación

ELABORÓ

VO. BO.

L.C. Héctor Jerónimo Ortega

L.C.P. y A.P. Víctor Manuel Ramos Ríos



PbRm-08b FICHA TECNICA DE SEGUIMIENTO DE INDICADORES 2023 DE GESTIÓN O ESTRATEGICO

SISTEMA MUNICIPAL DIF DE TOLUCA

TIPO DE FICHA: OSFEM

PILAR DE DESARROLLO / EJE TRANSVERSAL: II Eje transversal II: Gobierno Moderno, Capaz y Responsable

TEMA DE DESARROLLO: Gestión para Resultados y evaluación del desempeño.

PROGRAMA PRESUPUESTARIO: 01050206 Consolidación de la administración pública de resultados

PROYECTO PRESUPUESTARIO: 010502060401 Simplificación y modernización de la administración pública

OBJETIVO DEL PROGRAMA PRESUPUESTARIO: Comprende el conjunto de actividades y herramientas para coadyuvar a que la actuación de los servidores públicos sea eficaz, eficiente y transparente, a fin de generar resultados con apego a los principios de legalidad, objetividad, profesionalismo, honradez, lealtad, imparcialidad, eficiencia, eficacia, equidad, transparencia, economía, integridad, que permiten la toma de decisiones sobre la apli

DEPENDENCIA GENERAL: B00 DIRECCIÓN GENERAL

DEPENDENCIA AUXILIAR: 304 Planeación

ESTRUCTURA DEL INDICADOR

NOMBRE DEL INDICADOR: Porcentaje de recursos ejercidos en Adquisiciones.

FÓRMULA DEL CÁLCULO: (Monto por concepto de adquisiciones ejercido/Monto por concepto de adquisiciones programadas)\*100

INTERPRETACIÓN: A mayor valor del indicador, mayor recurso ejercido en adquisiciones

DIMENSIÓN QUE ATIENDE: Eficiencia

DESCRIPCIÓN DEL FACTOR DE COMPARACIÓN: Cifra reportada en 2022

AMBITO GEOGRAFICO: Municipio de Toluca

COBERTURA: Población del municipio

LINEA BASE: 17,681,890.00

Numero: NA 2.1

FRECUENCIA DE MEDICIÓN: Trimestral

COMPORTAMIENTO DE LAS VARIABLES DURANTE EL TRIMESTRE: Julio-Septiembre

VARIABLE	UNIDAD DE MEDIDA	OPERACION	META ANUAL	AVANCE TRIMESTRAL				AVANCE ACUMULADO			
				Programado	%	Alcanzado	%	Programado	%	Alcanzado	%
Monto por concepto de adquisiciones ejercido	Pesos	Sumable	17,681,890.00	6,338,046.00	35.84	8,564,552.60	135.13	15,889,258.00	89.86	12,351,021.82	77.73
Monto por concepto de adquisiciones programadas	Pesos	Sumable	17,681,890.00	6,338,046.00	35.84	11,733,798.64	185.13	15,889,258.00	89.86	15,520,267.86	97.68

COMPORTAMIENTO DEL INDICADOR

DESCRIPCION DE LA META ANUAL

Consolidar el presupuesto del SMDIF Toluca, para ejercerlo eficientemente, con el objeto de mejorar la calidad del gasto público y rendición de cuentas, para el cumplimiento de los objetivos del Siste

METAANUAL	TRIMESTRE: Julio-Septiembre							
	AVANCE TRIMESTRAL				AVANCE ACUMULADO			
	Programado	Alcanzado	EF%	SEMAFORO	Programado	Alcanzado	EF%	SEMAFORO
100.00	100.00	72.99	72.99	Aceptable	100.00	79.58	79.58	Aceptable

DESCRIPCIÓN DE RESULTADOS Y JUSTIFICACIÓN EN CASO DE VARIACIÓN SUPERIOR A ±10 % RESPECTO A LO PROGRAMADO

El gasto en suministros, materiales y servicios ha incrementado en función a sus programas y acciones. Ahorro en la contención del gasto en el capítulo 1000 y en gasto en atención a los servicios y programas.

EVALUACION DEL INDICADOR

Se llevarán a cabo acciones que mejoren la calificación del indicador.

DEPENDENCIA GENERAL: B00 DIRECCIÓN GENERAL

DEPENDENCIA AUXILIAR: 304 Planeación

ELABORÓ

L.C. Héctor Jerónimo Ortega

VD. BO.

L.C.P. y A.P. Víctor Manuel Ramos Ríos



PbRm-08b FICHA TECNICA DE SEGUIMIENTO DE INDICADORES 2023 DE GESTIÓN O ESTRATEGICO

SISTEMA MUNICIPAL DIF DE TOLUCA

TIPO DE FICHA: OSFEM

PILAR DE DESARROLLO / EJE TRANSVERSAL: II Eje transversal II: Gobierno Moderno, Capaz y Responsable

TEMA DE DESARROLLO: Gestión para Resultados y evaluación del desempeño.

PROGRAMA PRESUPUESTARIO: 01050206 Consolidación de la administración pública de resultados

PROYECTO PRESUPUESTARIO: 010502060401 Simplificación y modernización de la administración pública

OBJETIVO DEL PROGRAMA PRESUPUESTARIO: Comprende el conjunto de actividades y herramientas para coadyuvar a que la actuación de los servidores públicos sea eficaz, eficiente y transparente, a fin de generar resultados con apego a los principios de legalidad, objetividad, profesionalismo, honradez, lealtad, imparcialidad, eficiencia, eficacia, equidad, transparencia, economía, integridad, que permiten la toma de decisiones sobre la apli

DEPENDENCIA GENERAL: B00 DIRECCIÓN GENERAL

DEPENDENCIA AUXILIAR: 304 Planeación

ESTRUCTURA DEL INDICADOR

NOMBRE DEL INDICADOR: Tasa de variación en la distribución de insumos a las áreas administrativas para la prestación y otorgamiento de bienes y servicios

FÓRMULA DEL CÁLCULO:  $(\text{Erogaciones por concepto de insumos a las áreas administrativas para la prestación y otorgamiento de bienes y servicios en el trimestre actual} / \text{Erogaciones por concepto de insumos a las áreas administrativas para la prestación y otorgamiento de bienes y servicios en el trimestre anterior}) \cdot 100$

INTERPRETACIÓN: A mayor valor del indicador, mayor variación en la distribución de insumos a las áreas administrativas para la prestación y otorgamiento de bienes y servicios

DIMENSIÓN QUE ATIENDE: Eficiencia FRECUENCIA DE MEDICIÓN: Trimestral

DESCRIPCIÓN DEL FACTOR DE COMPARACIÓN: Sin factor de comparación

AMBITO GEOGRAFICO: Municipio de Toluca

COBERTURA: Población del municipio

LÍNEA BASE: 0

Numero: NA 2.2

COMPORTAMIENTO DE LAS VARIABLES DURANTE EL TRIMESTRE: Julio-Septiembre

VARIABLE	UNIDAD DE MEDIDA	OPERACION	META ANUAL	AVANCE TRIMESTRAL				AVANCE ACUMULADO			
				Programado	%	Alcanzado	%	Programado	%	Alcanzado	%
Erogaciones por concepto de insumos a las áreas administrativas para la prestación y otorgamiento de bienes y servicios en el trimestre actual	Pesos	Sumable	23,496,513.00	5,673,386.00	24.15	5,381,301.40	94.85	18,665,818.00	79.44	11,030,220.22	59.09
Erogaciones por concepto de insumos a las áreas administrativas para la prestación y otorgamiento de bienes y servicios en el trimestre anterior	Pesos	Sumable	22,073,490.93	9,675,931.00	43.84	5,077,795.53	52.48	16,400,104.93	74.30	10,012,147.52	61.05

COMPORTAMIENTO DEL INDICADOR

DESCRIPCIÓN DE LA META ANUAL

Consolidar el presupuesto del SMDIF Toluca, para ejercerlo eficientemente, con el objeto de mejorar la calidad del gasto público y rendición de cuentas, para el cumplimiento de los objetivos del Siste

META ANUAL	TRIMESTRE: Julio-Septiembre							
	AVANCE TRIMESTRAL				AVANCE ACUMULADO			
	Programado	Alcanzado	EF%	SEMAFORO	Programado	Alcanzado	EF%	SEMAFORO
6.45	-41.37	5.98	-14.45	Adecuado	13.82	10.17	73.59	Adecuado

DESCRIPCIÓN DE RESULTADOS Y JUSTIFICACIÓN EN CASO DE VARIACIÓN SUPERIOR A ± 10 % RESPECTO A LO PROGRAMADO  
El gasto en suministros y materiales ha incrementado en función a sus programas y acciones.

EVALUACION DEL INDICADOR

Se llevarán a cabo acciones que mejoren la calificación del indicador.

DEPENDENCIA GENERAL: B00 DIRECCIÓN GENERAL

DEPENDENCIA AUXILIAR: 304 Planeación

ELABORÓ

L.C. Héctor Jerónimo Ortega

VO. BO.

L.C.P. y A.P. Víctor Manuel Ramos Ríos



PbRm-08b FICHA TECNICA DE SEGUIMIENTO DE INDICADORES 2023 DE GESTIÓN O ESTRATEGICO

SISTEMA MUNICIPAL DIF DE TOLUCA

TIPO DE FICHA: OSFEM

PILAR DE DESARROLLO / EJE TRANSVERSAL: II Eje transversal II: Gobierno Moderno, Capaz y Responsable

TEMA DE DESARROLLO: Gestión para Resultados y evaluación del desempeño.

PROGRAMA PRESUPUESTARIO: 01050206 Consolidación de la administración pública de resultados

PROYECTO PRESUPUESTARIO: 010502060401 Simplificación y modernización de la administración pública

OBJETIVO DEL PROGRAMA PRESUPUESTARIO: Comprende el conjunto de actividades y herramientas para coadyuvar a que la actuación de los servidores públicos sea eficaz, eficiente y transparente, a fin de generar resultados con apego a los principios de legalidad, objetividad, profesionalismo, honradez, lealtad, imparcialidad, eficiencia, eficacia, equidad, transparencia, economía, integridad, que permiten la toma de decisiones sobre la apli

DEPENDENCIA GENERAL: B00 DIRECCIÓN GENERAL

DEPENDENCIA AUXILIAR: 304 Planeación

ESTRUCTURA DEL INDICADOR

NOMBRE DEL INDICADOR: Porcentaje de bienes muebles e inmuebles inventariados.

FÓRMULA DEL CÁLCULO: (Bienes muebles e inmuebles registrados en el inventario del municipio/ Bienes muebles e inmuebles en proceso de registro en el inventario del municipio)\*100

INTERPRETACIÓN:

DIMENSIÓN QUE ATIENDE: Eficiencia

FRECUENCIA DE MEDICIÓN: Trimestral

DESCRIPCIÓN DEL FACTOR DE COMPARACIÓN:

AMBITO GEOGRAFICO:

COBERTURA:

LINEA BASE

Numero: NA 3.1 No aplica

COMPORTAMIENTO DE LAS VARIABLES DURANTE EL TRIMESTRE: Julio-Septiembre

VARIABLE	UNIDAD DE MEDIDA	OPERACION	META ANUAL	AVANCE TRIMESTRAL				AVANCE ACUMULADO			
				Programado	%	Alcanzado	%	Programado	%	Alcanzado	%
Bienes muebles e inmuebles registrados en el inventario del municipio			0.00	0.00	0.00	0.00	0.00	0.00	0.00	0.00	0.00
Bienes muebles e inmuebles en proceso de registro en el inventario del municipio			0.00	0.00	0.00	0.00	0.00	0.00	0.00	0.00	0.00

COMPORTAMIENTO DEL INDICADOR

DESCRIPCION DE LA META ANUAL

META ANUAL	TRIMESTRE: Julio-Septiembre							
	AVANCE TRIMESTRAL				AVANCE ACUMULADO			
	Programado	Alcanzado	EF%	SEMAFORO	Programado	Alcanzado	EF%	SEMAFORO
0.00	0.00	0.00	0.00		0.00	0.00	0.00	

DESCRIPCIÓN DE RESULTADOS Y JUSTIFICACIÓN EN CASO DE VARIACIÓN SUPERIOR A ± 10 % RESPECTO A LO PROGRAMADO

EVALUACION DEL INDICADOR

DEPENDENCIA GENERAL: B00 DIRECCIÓN GENERAL

DEPENDENCIA AUXILIAR: 304 Planeación

ELABORO

L.C. Héctor Jerónimo Ortega

VO. BO.

L.C.P. y A.P. Víctor Manuel Ramos Ríos





SISTEMA MUNICIPAL DIF DE TOLUCA

PbRm-08b FICHA TECNICA DE SEGUIMIENTO DE INDICADORES 2023 DE GESTIÓN O ESTRATEGICO

TIPO DE FICHA: OSFEM

PILAR DE DESARROLLO / EJE TRANSVERSAL: II Eje transversal II: Gobierno Moderno, Capaz y Responsable

TEMA DE DESARROLLO: Gestión para Resultados y evaluación del desempeño.

PROGRAMA PRESUPUESTARIO: 01050206 Consolidación de la administración pública de resultados

PROYECTO PRESUPUESTARIO: 010502060401 Simplificación y modernización de la administración pública

OBJETIVO DEL PROGRAMA PRESUPUESTARIO: Comprende el conjunto de actividades y herramientas para coadyuvar a que la actuación de los servidores públicos sea eficaz, eficiente y transparente, a fin de generar resultados con apego a los principios de legalidad, objetividad, profesionalismo, honradez, lealtad, imparcialidad, eficiencia, eficacia, equidad, transparencia, economía, integridad, que permiten la toma de decisiones sobre la apli

DEPENDENCIA GENERAL: B00 DIRECCIÓN GENERAL

DEPENDENCIA AUXILIAR: 304 Planeación

ESTRUCTURA DEL INDICADOR

NOMBRE DEL INDICADOR: Porcentaje de verificación al inventario patrimonial municipal

FÓRMULA DEL CÁLCULO: (Verificaciones físicas al inventario patrimonial municipal realizadas/Verificaciones físicas al inventario patrimonial municipal programadas)\*100

INTERPRETACIÓN:

DIMENSIÓN QUE ATIENDE: Eficiencia

FRECUENCIA DE MEDICIÓN: Trimestral

DESCRIPCIÓN DEL FACTOR DE COMPARACIÓN:

AMBITO GEOGRAFICO:

COBERTURA:

LÍNEA BASE

Numero: NA 3.2 No aplica

COMPORTAMIENTO DE LAS VARIABLES DURANTE EL TRIMESTRE: Julio-Septiembre

VARIABLE	UNIDAD DE MEDIDA	OPERACION	META ANUAL	AVANCE TRIMESTRAL				AVANCE ACUMULADO			
				Programado	%	Alcanzado	%	Programado	%	Alcanzado	%
Verificaciones físicas al inventario patrimonial municipal realizadas			0.00	0.00	0.00	0.00	0.00	0.00	0.00	0.00	0.00
Verificaciones físicas al inventario patrimonial municipal programadas			0.00	0.00	0.00	0.00	0.00	0.00	0.00	0.00	0.00

COMPORTAMIENTO DEL INDICADOR

DESCRIPCIÓN DE LA META ANUAL

META ANUAL	TRIMESTRE: Julio-Septiembre							
	AVANCE TRIMESTRAL				AVANCE ACUMULADO			
	Programado	Alcanzado	EF%	SEMAFORO	Programado	Alcanzado	EF%	SEMAFORO
0.00	0.00	0.00	0.00		0.00	0.00	0.00	

DESCRIPCIÓN DE RESULTADOS Y JUSTIFICACIÓN EN CASO DE VARIACIÓN SUPERIOR A ±10 % RESPECTO A LO PROGRAMADO

EVALUACION DEL INDICADOR

DEPENDENCIA GENERAL: B00 DIRECCIÓN GENERAL

DEPENDENCIA AUXILIAR: 304 Planeación

ELABORÓ

L.C. Héctor Jerónimo Ortega

VO. BO

L.C.P. y A.P. Víctor Manuel Ramos Ríos



PbRm-08b FICHA TÉCNICA DE SEGUIMIENTO DE INDICADORES 2023 DE GESTIÓN O ESTRATEGICO

SISTEMA MUNICIPAL DIF DE TOLUCA

TIPO DE FICHA: OSFEM

PILAR DE DESARROLLO / EJE TRANSVERSAL: II Eje transversal II: Gobierno Moderno, Capaz y Responsable  
TEMA DE DESARROLLO: Gestión para Resultados y evaluación del desempeño.  
PROGRAMA PRESUPUESTARIO: 01050206 Consolidación de la administración pública de resultados  
PROYECTO PRESUPUESTARIO: 010502060401 Simplificación y modernización de la administración pública

OBJETIVO DEL PROGRAMA PRESUPUESTARIO: Comprende el conjunto de actividades y herramientas para coadyuvar a que la actuación de los servidores públicos sea eficaz, eficiente y transparente, a fin de generar resultados con apego a los principios de legalidad, objetividad, profesionalismo, honradez, lealtad, imparcialidad, eficiencia, eficacia, equidad, transparencia, economía, integridad, que permiten la toma de decisiones sobre la apli  
DEPENDENCIA GENERAL: B00 DIRECCIÓN GENERAL  
DEPENDENCIA AUXILIAR: 304 Planeación

ESTRUCTURA DEL INDICADOR

NOMBRE DEL INDICADOR: Porcentaje de trámites y servicios integrados o actualizados.  
FÓRMULA DEL CÁLCULO: (Tramites y servicios integrados y/o actualizados en el Catálogo/Total de trámites y servicios)\*100  
INTERPRETACIÓN: A mayor valor del indicador, mayor número de trámites y servicios integrados o actualizados.  
DIMENSIÓN QUE ATIENDE: Eficiencia  
DESCRIPCIÓN DEL FACTOR DE COMPARACIÓN: Cifra reportada en 2022  
AMBITO GEOGRAFICO: Municipio de Toluca  
COBERTURA: Población del municipio  
LINEA BASE: 45  
Numero: NA 4.1

FRECUENCIA DE MEDICIÓN: Trimestral

COMPRRTAMIENTO DE LAS VARIABLES DURANTE EL TRIMESTRE: Julio-Septiembre

VARIABLE	UNIDAD DE MEDIDA	OPERACION	META ANUAL	AVANCE TRIMESTRAL				AVANCE ACUMULADO			
				Programado	%	Alcanzado	%	Programado	%	Alcanzado	%
Tramites y servicios integrados y/o actualizados en el Catálogo	Trámite / servicio	No sumable	0.00	45.00	0.00	45.00	100.00	45.00	0.00	45.00	100.00
Total de trámites y servicios	Trámite / servicio	No sumable	0.00	45.00	0.00	45.00	100.00	45.00	0.00	45.00	100.00

COMPORTAMIENTO DEL INDICADOR

DESCRIPCION DE LA META ANUAL

Se espera obtener una calificación de 100% al mantener actualizado el catálogo de trámites y servicios

META ANUAL	TRIMESTRE: Julio-Septiembre							
	AVANCE TRIMESTRAL				AVANCE ACUMULADO			
	Programado	Alcanzado	EF%	SEMAFORO	Programado	Alcanzado	EF%	SEMAFORO
0.00	100.00	100.00	100.00	Adecuado	100.00	100.00	100.00	Adecuado

DESCRIPCIÓN DE RESULTADOS Y JUSTIFICACIÓN EN CASO DE VARIACIÓN SUPERIOR A ±10 % RESPECTO A LO PROGRAMADO  
Se cumplió a cabalidad la meta programada.

EVALUACION DEL INDICADOR

El resultado del indicador se encuentra en un nivel óptimo, se continuarán sumando esfuerzos a fin de permanecer en la misma calificación.

DEPENDENCIA GENERAL: B00 DIRECCIÓN GENERAL  
DEPENDENCIA AUXILIAR: 304 Planeación

ELABORÓ

L.C. Héctor Jerónimo Ortega

VO. BO.

L.C.P. y A.P. Víctor Manuel Ramos Ríos



PbRm-08b FICHA TECNICA DE SEGUIMIENTO DE INDICADORES 2023 DE GESTIÓN O ESTRATEGICO

SISTEMA MUNICIPAL DIF DE TOLUCA

TIPO DE FICHA: OSFEM

PILAR DE DESARROLLO / EJE TRANSVERSAL: II Eje transversal II: Gobierno Moderno, Capaz y Responsable
TEMA DE DESARROLLO: Gestión para Resultados y evaluación del desempeño.
PROGRAMA PRESUPUESTARIO: 01050206 Consolidación de la administración pública de resultados
PROYECTO PRESUPUESTARIO: 010502060401 Simplificación y modernización de la administración pública

OBJETIVO DEL PROGRAMA PRESUPUESTARIO: Comprende el conjunto de actividades y herramientas para coadyuvar a que la actuación de los servidores públicos sea eficaz, eficiente y transparente, a fin de generar resultados con apego a los principios de legalidad, objetividad, profesionalismo, honradez, lealtad, imparcialidad, eficiencia, eficacia, equidad, transparencia, economía, integridad, que permiten la toma de decisiones sobre la apli
DEPENDENCIA GENERAL: B00 DIRECCIÓN GENERAL
DEPENDENCIA AUXILIAR: 304 Planeación

ESTRUCTURA DEL INDICADOR

NOMBRE DEL INDICADOR: Porcentaje de propuestas al marco regulatorio municipal aprobadas.
FÓRMULA DEL CÁLCULO: (Propuestas al marco regulatorio municipal aprobadas/Propuestas al marco regulatorio municipal recibidas)\*100
INTERPRETACIÓN: A mayor valor del indicador mayor porcentaje de propuestas aprobadas
DIMENSIÓN QUE ATIENDE: Eficiencia
DESCRIPCIÓN DEL FACTOR DE COMPARACIÓN: Cifra reportada en 2022
AMBITO GEOGRAFICO: Municipio de Toluca
COBERTURA: Población del municipio
LINEA BASE: 1

FRECUENCIA DE MEDICIÓN: Trimestral

Numero: NA 4.2

COMPORTAMIENTO DE LAS VARIABLES DURANTE EL TRIMESTRE: Julio-Septiembre

Table with 12 columns: VARIABLE, UNIDAD DE MEDIDA, OPERACION, META ANUAL, AVANCE TRIMESTRAL (Programado, %), AVANCE ACUMULADO (Programado, %). Rows include 'Propuestas al marco regulatorio municipal aprobadas' and 'Propuestas al marco regulatorio municipal recibidas'.

COMPORTAMIENTO DEL INDICADOR

DESCRIPCION DE LA METAANUAL

Se espera una calificación de 100%.

Table with 10 columns: META ANUAL, AVANCE TRIMESTRAL (Programado, Alcanzado, EF%, SEMAFORO), AVANCE ACUMULADO (Programado, Alcanzado, EF%, SEMAFORO). Values are 100.00, 0.00, 0.00, 0.00, Adecuado, 100.00, 100.00, 100.00, Adecuado.

DESCRIPCIÓN DE RESULTADOS Y JUSTIFICACIÓN EN CASO DE VARIACIÓN SUPERIOR A ± 10 % RESPECTO A LO PROGRAMADO
Se cumplió a cabalidad la meta programada.

EVALUACION DEL INDICADOR

El resultado del indicador se encuentra en un nivel óptimo, se continuarán sumando esfuerzos a fin de permanecer en la misma calificación.

DEPENDENCIA GENERAL: B00 DIRECCIÓN GENERAL
DEPENDENCIA AUXILIAR: 304 Planeación

ELABORÓ

L.C. Héctor Jerónimo Ortega

VO. BO.

L.C.P. y A.P. Víctor Manuel Ramos Ríos



PbRm-08b FICHA TECNICA DE SEGUIMIENTO DE INDICADORES 2023 DE GESTIÓN O ESTRATEGICO

SISTEMA MUNICIPAL DIF DE TOLUCA

TIPO DE FICHA: OSFEM

PILAR DE DESARROLLO / EJE TRANSVERSAL: II Eje transversal II: Gobierno Moderno, Capaz y Responsable

TEMA DE DESARROLLO: Gestión para Resultados y evaluación del desempeño.

PROGRAMA PRESUPUESTARIO: 01050206 Consolidación de la administración pública de resultados

PROYECTO PRESUPUESTARIO: 010502060401 Simplificación y modernización de la administración pública

OBJETIVO DEL PROGRAMA PRESUPUESTARIO: Comprende el conjunto de actividades y herramientas para coadyuvar a que la actuación de los servidores públicos sea eficaz, eficiente y transparente, a fin de generar resultados con apego a los principios de legalidad, objetividad, profesionalismo, honradez, lealtad, imparcialidad, eficiencia, eficacia, equidad, transparencia, economía, integridad, que permiten la toma de decisiones sobre la apil

DEPENDENCIA GENERAL: B00 DIRECCIÓN GENERAL

DEPENDENCIA AUXILIAR: 304 Planeación

ESTRUCTURA DEL INDICADOR

NOMBRE DEL INDICADOR: Porcentaje de cumplimiento en la elaboración y publicación del Programa Anual de Mejora Regulatoria.

FÓRMULA DEL CÁLCULO: (Elaboración y publicación del Programa Anual de Mejora Regulatoria/ Documento programado a elaborar y publicar)\*100

INTERPRETACIÓN: A mayor valor del indicador mayor porcentaje de cumplimiento

DIMENSIÓN QUE ATIENDE: Eficiencia

FRECUENCIA DE MEDICIÓN: Trimestral

DESCRIPCIÓN DEL FACTOR DE COMPARACIÓN: Cifra reportada en 2022

AMBITO GEOGRAFICO: Municipio de Toluca

COBERTURA: Población del municipio

LINEA BASE: 1

Numero: NA 4.3

COMPORTAMIENTO DE LAS VARIABLES DURANTE EL TRIMESTRE: Julio-Septiembre

VARIABLE	UNIDAD DE MEDIDA	OPERACION	META ANUAL	AVANCE TRIMESTRAL				AVANCE ACUMULADO			
				Programado	%	Alcanzado	%	Programado	%	Alcanzado	%
Elaboración y publicación del Programa Anual de Mejora Regulatoria	Documento	Sumable	1.00	0.00	0.00	0.00	0.00	1.00	100.00	1.00	100.00
Documento programado a elaborar y publicar)	Documento	Sumable	1.00	0.00	0.00	0.00	0.00	1.00	100.00	1.00	100.00

COMPORTAMIENTO DEL INDICADOR

DESCRIPCIÓN DE LA META ANUAL

Se espera una calificación de 100% de cumplimiento

METAANUAL	TRIMESTRE: Julio-Septiembre							
	AVANCE TRIMESTRAL				AVANCE ACUMULADO			
	Programado	Alcanzado	EF%	SEMAFORO	Programado	Alcanzado	EF%	SEMAFORO
100.00	0.00	0.00	0.00	Adecuado	100.00	100.00	100.00	Adecuado

DESCRIPCIÓN DE RESULTADOS Y JUSTIFICACIÓN EN CASO DE VARIACIÓN SUPERIOR A ± 10 % RESPECTO A LO PROGRAMADO

Se cumplió a cabalidad la meta programada.

EVALUACION DEL INDICADOR

El resultado del indicador se encuentra en un nivel óptimo, se continuarán sumando esfuerzos a fin de permanecer en la misma calificación.

DEPENDENCIA GENERAL: B00 DIRECCIÓN GENERAL

DEPENDENCIA AUXILIAR: 304 Planeación

ELABORÓ

VO. BO.

L.C. Héctor Jerónimo Ortega

L.C.P. y A.P. Víctor Manuel Ramos Ríos



PbRm-08b FICHA TECNICA DE SEGUIMIENTO DE INDICADORES 2023 DE GESTIÓN O ESTRATEGICO

SISTEMA MUNICIPAL DIF DE TOLUCA

TIPO DE FICHA: OSFEM

PILAR DE DESARROLLO / EJE TRANSVERSAL: II Eje transversal II: Gobierno Moderno, Capaz y Responsable

TEMA DE DESARROLLO: Gestión para Resultados y evaluación del desempeño.

PROGRAMA PRESUPUESTARIO: 01050206 Consolidación de la administración pública de resultados

PROYECTO PRESUPUESTARIO: 010502060401 Simplificación y modernización de la administración pública

OBJETIVO DEL PROGRAMA PRESUPUESTARIO: Comprende el conjunto de actividades y herramientas para coadyuvar a que la actuación de los servidores públicos sea eficaz, eficiente y transparente, a fin de generar resultados con apego a los principios de legalidad, objetividad, profesionalismo, honradez, lealtad, imparcialidad, eficiencia, eficacia, equidad, transparencia, economía, integridad, que permiten la toma de decisiones sobre la apli

DEPENDENCIA GENERAL: B00 DIRECCIÓN GENERAL

DEPENDENCIA AUXILIAR: 304 Planeación

ESTRUCTURA DEL INDICADOR

NOMBRE DEL INDICADOR: Porcentaje de sesiones de la Comisión Municipal de Mejora Regulatoria realizadas.

FÓRMULA DEL CÁLCULO: (Número de Sesiones de la Comisión Municipal de Mejora Regulatoria realizadas/Número de Comisión Municipal de mejora Regulatoria programadas)\*100

INTERPRETACIÓN: A mayor valor del indicador mayor porcentaje en la realización de sesiones

DIMENSIÓN QUE ATIENDE: Eficiencia

FRECUENCIA DE MEDICIÓN: Trimestral

DESCRIPCIÓN DEL FACTOR DE COMPARACIÓN: Cifra reportada en 2022

AMBITO GEOGRAFICO: Municipio de Toluca

COBERTURA: Población del municipio

LINEA BASE 7

Numero: NA 4.4

COMPORTAMIENTO DE LAS VARIABLES DURANTE EL TRIMESTRE: Julio-Septiembre

VARIABLE	UNIDAD DE MEDIDA	OPERACION	META ANUAL	AVANCE TRIMESTRAL				AVANCE ACUMULADO			
				Programado	%	Alcanzado	%	Programado	%	Alcanzado	%
Número de Sesiones de la Comisión Municipal de Mejora Regulatoria realizadas	Sesión	Sumable	7.00	1.00	14.29	1.00	100.00	5.00	71.43	5.00	100.00
Número de Comisión Municipal de mejora Regulatoria programadas	Sesión	Sumable	7.00	1.00	14.29	1.00	100.00	5.00	71.43	5.00	100.00

COMPORTAMIENTO DEL INDICADOR

DESCRIPCION DE LA METAANUAL

Se espera dar cabal cumplimiento a las sesiones de la Comisión Municipal de Mejora Regulatoria programadas

META ANUAL	TRIMESTRE: Julio-Septiembre							
	AVANCE TRIMESTRAL				AVANCE ACUMULADO			
	Programado	Alcanzado	EF%	SEMAFORO	Programado	Alcanzado	EF%	SEMAFORO
100.00	100.00	100.00	100.00	Adecuado	100.00	100.00	100.00	Adecuado

DESCRIPCIÓN DE RESULTADOS Y JUSTIFICACIÓN EN CASO DE VARIACIÓN SUPERIOR A ± 10 % RESPECTO A LO PROGRAMADO  
Se cumplió a cabalidad la meta programada.

EVALUACION DEL INDICADOR

El resultado del indicador se encuentra en un nivel óptimo, se continuarán sumando esfuerzos a fin de permanecer en la misma calificación.

DEPENDENCIA GENERAL: B00 DIRECCIÓN GENERAL

DEPENDENCIA AUXILIAR: 304 Planeación

ELABORÓ

L.C. Héctor Jerónimo Ortega

VO. BO.

L.C.P. y A.P. Víctor Manuel Ramos Ríos



SISTEMA MUNICIPAL DIF DE TOLUCA

PbRm-08b FICHA TECNICA DE SEGUIMIENTO DE INDICADORES 2023 DE GESTIÓN O ESTRATEGICO

TIPO DE FICHA: OSFEM

PILAR DE DESARROLLO / EJE TRANSVERSAL: II Eje transversal II: Gobierno Moderno, Capaz y Responsable

TEMA DE DESARROLLO: Gestión para Resultados y evaluación del desempeño.

PROGRAMA PRESUPUESTARIO: 01050206 Consolidación de la administración pública de resultados

PROYECTO PRESUPUESTARIO: 010502060401 Simplificación y modernización de la administración pública

OBJETIVO DEL PROGRAMA PRESUPUESTARIO: Comprende el conjunto de actividades y herramientas para coadyuvar a que la actuación de los servidores públicos sea eficaz, eficiente y transparente, a fin de generar resultados con apego a los principios de legalidad, objetividad, profesionalismo, honradez, lealtad, imparcialidad, eficiencia, eficacia, equidad, transparencia, economía, integridad, que permiten la toma de decisiones sobre la api

DEPENDENCIA GENERAL: B00 DIRECCIÓN GENERAL

DEPENDENCIA AUXILIAR: 304 Planeación

ESTRUCTURA DEL INDICADOR

NOMBRE DEL INDICADOR: Porcentaje de avance en el cumplimiento de las sesiones de consejo del Organismo Operador de Agua

FÓRMULA DEL CÁLCULO: (Sesiones de Consejos Directivo del Organismo Operador de Agua realizadas / Sesiones de Consejos Directivo programadas) \*100

INTERPRETACIÓN:

DIMENSIÓN QUE ATIENDE: Eficiencia

FRECUENCIA DE MEDICIÓN: Trimestral

DESCRIPCIÓN DEL FACTOR DE COMPARACIÓN:

AMBITO GEOGRAFICO:

COBERTURA:

LINEA BASE

Numero: NA 5.1 No aplica

COMPORTAMIENTO DE LAS VARIABLES DURANTE EL TRIMESTRE: Julio-Septiembre

VARIABLE	UNIDAD DE MEDIDA	OPERACION	META ANUAL	AVANCE TRIMESTRAL				AVANCE ACUMULADO				
				Programado	%	Alcanzado	%	Programado	%	Alcanzado	%	
Sesiones de Consejos Directivo del Organismo Operador de Agua realizadas			0.00	0.00	0.00	0.00	0.00	0.00	0.00	0.00	0.00	0.00
Sesiones de Consejos Directivo programadas			0.00	0.00	0.00	0.00	0.00	0.00	0.00	0.00	0.00	0.00

COMPORTAMIENTO DEL INDICADOR

DESCRIPCION DE LA META ANUAL

META ANUAL	TRIMESTRE: Julio-Septiembre							
	AVANCE TRIMESTRAL				AVANCE ACUMULADO			
	Programado	Alcanzado	EF%	SEMAFORO	Programado	Alcanzado	EF%	SEMAFORO
0.00	0.00	0.00	0.00		0.00	0.00	0.00	

DESCRIPCIÓN DE RESULTADOS Y JUSTIFICACIÓN EN CASO DE VARIACIÓN SUPERIORA ± 10 % RESPECTO A LO PROGRAMADO

EVALUACION DEL INDICADOR

DEPENDENCIA GENERAL: B00 DIRECCIÓN GENERAL

DEPENDENCIA AUXILIAR: 304 Planeación

ELABORÓ

L.C. Héctor Jerónimo Ortega

VO. BO

L.C.P. y A.P. Víctor Manuel Ramos Ríos



PbRm-08b FICHA TECNICA DE SEGUIMIENTO DE INDICADORES 2023 DE GESTIÓN O ESTRATEGICO

SISTEMA MUNICIPAL DIF DE TOLUCA

TIPO DE FICHA: OSFEM

PILAR DE DESARROLLO / EJE TRANSVERSAL: II Eje transversal II: Gobierno Moderno, Capaz y Responsable

TEMA DE DESARROLLO: Gestión para Resultados y evaluación del desempeño.

PROGRAMA PRESUPUESTARIO: 01050206 Consolidación de la administración pública de resultados

PROYECTO PRESUPUESTARIO: 010502060401 Simplificación y modernización de la administración pública

OBJETIVO DEL PROGRAMA PRESUPUESTARIO: Comprende el conjunto de actividades y herramientas para coadyuvar a que la actuación de los servidores públicos sea eficaz, eficiente y transparente, a fin de generar resultados con apego a los principios de legalidad, objetividad, profesionalismo, honradez, lealtad, imparcialidad, eficiencia, eficacia, equidad, transparencia, economía, integridad, que permiten la toma de decisiones sobre la api

DEPENDENCIA GENERAL: B00 DIRECCIÓN GENERAL

DEPENDENCIA AUXILIAR: 304 Planeación

ESTRUCTURA DEL INDICADOR

NOMBRE DEL INDICADOR: Porcentaje de avance de las actividades realizadas por las dependencias generales del Organismo Operador de Agua

FÓRMULA DEL CÁLCULO: (Reportes de actividades realizadas por las dependencias generales del Organismo Operador de Agua / Reportes de actividades de las dependencias generales del Organismo Operador de Agua programadas) \*100

INTERPRETACIÓN:

DIMENSIÓN QUE ATIENDE: Eficiencia

FRECUENCIA DE MEDICIÓN: Trimestral

DESCRIPCIÓN DEL FACTOR DE COMPARACIÓN:

AMBITO GEOGRAFICO:

COBERTURA:

LINEA BASE

Numero: NA 5.2 No aplica

COMPORTAMIENTO DE LAS VARIABLES DURANTE EL TRIMESTRE: Julio-Septiembre

VARIABLE	UNIDAD DE MEDIDA	OPERACION	META ANUAL	AVANCE TRIMESTRAL				AVANCE ACUMULADO				
				Programado	%	Alcanzado	%	Programado	%	Alcanzado	%	
Reportes de actividades realizadas por las dependencias generales del Organismo Operador de Agua			0.00	0.00	0.00	0.00	0.00	0.00	0.00	0.00	0.00	0.00
Reportes de actividades de las dependencias generales del Organismo Operador de Agua programadas			0.00	0.00	0.00	0.00	0.00	0.00	0.00	0.00	0.00	0.00

COMPORTAMIENTO DEL INDICADOR

DESCRIPCION DE LA META ANUAL

META ANUAL	TRIMESTRE: Julio-Septiembre							
	AVANCE TRIMESTRAL				AVANCE ACUMULADO			
	Programado	Alcanzado	EF%	SEMAFORO	Programado	Alcanzado	EF%	SEMAFORO
0.00	0.00	0.00	0.00		0.00	0.00	0.00	

DESCRIPCIÓN DE RESULTADOS Y JUSTIFICACIÓN EN CASO DE VARIACIÓN SUPERIOR A ±10 % RESPECTO A LO PROGRAMADO

EVALUACION DEL INDICADOR

DEPENDENCIA GENERAL: B00 DIRECCIÓN GENERAL

DEPENDENCIA AUXILIAR: 304 Planeación

ELABORÓ

L.C. Héctor Jerónimo Ortega

VO. B00

L.C.P. y A.P. Víctor Mante Ramos Ríos



PbRm-08b FICHA TECNICA DE SEGUIMIENTO DE INDICADORES 2023 DE GESTIÓN O ESTRATEGICO

SISTEMA MUNICIPAL DIF DE TOLUCA

TIPO DE FICHA: OSFEM

PILAR DE DESARROLLO / EJE TRANSVERSAL: II Eje transversal II: Gobierno Moderno, Capaz y Responsable  
 TEMA DE DESARROLLO: Gestión para Resultados y evaluación del desempeño.  
 PROGRAMA PRESUPUESTARIO: 01050206 Consolidación de la administración pública de resultados  
 PROYECTO PRESUPUESTARIO: 010502060401 Simplificación y modernización de la administración pública  
 OBJETIVO DEL PROGRAMA PRESUPUESTARIO: Comprende el conjunto de actividades y herramientas para coadyuvar a que la actuación de los servidores públicos sea eficaz, eficiente y transparente, a fin de generar resultados con apego a los principios de legalidad, objetividad, profesionalismo, honradez, lealtad, imparcialidad, eficiencia, eficacia, equidad, transparencia, economía, integridad, que permiten la toma de decisiones sobre la apli  
 DEPENDENCIA GENERAL: B00 DIRECCIÓN GENERAL  
 DEPENDENCIA AUXILIAR: 304 Planeación

ESTRUCTURA DEL INDICADOR

NOMBRE DEL INDICADOR: Porcentaje de asesorías en materia archivística otorgadas  
 FÓRMULA DEL CÁLCULO: (Asesorías otorgadas en materia archivística / Asesorías programadas en materia archivística)\*100  
 INTERPRETACIÓN: A mayor valor del indicador mayor número de asesorías brindadas  
 DIMENSIÓN QUE ATIENDE: Eficiencia  
 DESCRIPCIÓN DEL FACTOR DE COMPARACIÓN: No se cuenta con cifras históricas  
 AMBITO GEOGRAFICO: Municipio de Toluca  
 COBERTURA: Población del municipio  
 LINEA BASE: 0  
 Numero: NA 6.1

FRECUENCIA DE MEDICIÓN: Trimestral

COMPORTAMIENTO DE LAS VARIABLES DURANTE EL TRIMESTRE: Julio-Septiembre

VARIABLE	UNIDAD DE MEDIDA	OPERACION	META ANUAL	AVANCE TRIMESTRAL				AVANCE ACUMULADO			
				Programado	%	Alcanzado	%	Programado	%	Alcanzado	%
Asesorías otorgadas en materia archivística	Asesoría	Sumable	9.00	3.00	33.33	0.00	0.00	6.00	66.67	3.00	50.00
Asesorías programadas en materia archivística	Asesoría	Sumable	9.00	3.00	33.33	0.00	0.00	6.00	66.67	3.00	50.00

COMPORTAMIENTO DEL INDICADOR

DESCRIPCION DE LA META ANUAL

Capacitar el 100% del personal responsable del archivo en trámite

META ANUAL	TRIMESTRE: Julio-Septiembre							
	AVANCE TRIMESTRAL				AVANCE ACUMULADO			
	Programado	Alcanzado	EF%	SEMAFORO	Programado	Alcanzado	EF%	SEMAFORO
100.00	100.00	0.00	0.00	Crítico	100.00	100.00	100.00	Crítico

DESCRIPCIÓN DE RESULTADOS Y JUSTIFICACIÓN EN CASO DE VARIACIÓN SUPERIOR A ± 10 % RESPECTO A LO PROGRAMADO  
No se presenta avance de asesorías en materia archivística otorgada.

EVALUACION DEL INDICADOR

El resultado del indicador se encuentra en un nivel crítico, se llevarán a cabo acciones que permitan mejorar la calificación del indicador.

DEPENDENCIA GENERAL: B00 DIRECCIÓN GENERAL  
 DEPENDENCIA AUXILIAR: 304 Planeación

ELABORÓ  
  
 L.C. Héctor Jerónimo Ortega

VO. BO  
  
 L.C.P. y A.P. Víctor Manuel Ramos Ríos





PbRm-08b FICHA TECNICA DE SEGUIMIENTO DE INDICADORES 2023 DE GESTIÓN O ESTRATEGICO

SISTEMA MUNICIPAL DIF DE TOLUCA

TIPO DE FICHA: OSFEM

PILAR DE DESARROLLO / EJE TRANSVERSAL: II Eje transversal II: Gobierno Moderno, Capaz y Responsable

TEMA DE DESARROLLO: Gestión para Resultados y evaluación del desempeño.

PROGRAMA PRESUPUESTARIO: 01050206 Consolidación de la administración pública de resultados

PROYECTO PRESUPUESTARIO: 010502060401 Simplificación y modernización de la administración pública

OBJETIVO DEL PROGRAMA PRESUPUESTARIO: Comprende el conjunto de actividades y herramientas para coadyuvar a que la actuación de los servidores públicos sea eficaz, eficiente y transparente, a fin de generar resultados con apego a los principios de legalidad, objetividad, profesionalismo, honradez, lealtad, imparcialidad, eficiencia, eficacia, equidad, transparencia, economía, integridad, que permiten la toma de decisiones sobre la apli

DEPENDENCIA GENERAL: B00 DIRECCIÓN GENERAL

DEPENDENCIA AUXILIAR: 304 Planeación

ESTRUCTURA DEL INDICADOR

NOMBRE DEL INDICADOR: Porcentaje de actualización de los instrumentos de control y consulta archivísticos

FÓRMULA DEL CÁLCULO:  $(\text{Instrumentos de control y consulta archivísticos actualizados} / \text{Total de instrumentos de control y consulta archivísticos}) * 100$

INTERPRETACIÓN: A mayor valor del indicador mayor porcentaje de actualización

DIMENSIÓN QUE ATIENDE: Eficiencia

DESCRIPCIÓN DEL FACTOR DE COMPARACIÓN: No se cuenta con cifra histórica

AMBITO GEOGRAFICO: Municipio de Toluca

COBERTURA: Población del municipio

LINEA BASE: 0

FRECUENCIA DE MEDICIÓN: Trimestral

Numero: NA 6.2

COMPORTAMIENTO DE LAS VARIABLES DURANTE EL TRIMESTRE: Julio-Septiembre

VARIABLE	UNIDAD DE MEDIDA	OPERACION	META ANUAL	AVANCE TRIMESTRAL				AVANCE ACUMULADO			
				Programado	%	Alcanzado	%	Programado	%	Alcanzado	%
Instrumentos de control y consulta archivísticos actualizados	Instrumento	Sumable	1.00	0.00	0.00	0.00	0.00	0.00	0.00	0.00	0.00
Total de instrumentos de control y consulta archivísticos	Instrumento	Sumable	1.00	0.00	0.00	0.00	0.00	0.00	0.00	0.00	0.00

COMPORTAMIENTO DEL INDICADOR

DESCRIPCION DE LA META ANUAL

Consolidar la información en un programa informático

META ANUAL	TRIMESTRE: Julio-Septiembre							
	AVANCE TRIMESTRAL				AVANCE ACUMULADO			
	Programado	Alcanzado	EF%	SEMAFORO	Programado	Alcanzado	EF%	SEMAFORO
100.00	0.00	0.00	0.00	Adecuado	0.00	0.00	0.00	Adecuado

DESCRIPCIÓN DE RESULTADOS Y JUSTIFICACIÓN EN CASO DE VARIACIÓN SUPERIOR A ±10 % RESPECTO A LO PROGRAMADO  
Los instrumentos de control se reportarán en el cuarto trimestre.

EVALUACION DEL INDICADOR

El resultado del indicador se encuentra en un nivel óptimo, se continuarán sumando esfuerzos a fin de permanecer en la misma calificación.

DEPENDENCIA GENERAL: B00 DIRECCIÓN GENERAL

DEPENDENCIA AUXILIAR: 304 Planeación

ELABORO

L.C. Héctor Jerónimo Ortega

VO. BO

L.C.P. y A.P. Víctor Manuel Ramos Ríos



PbRm-08b FICHA TECNICA DE SEGUIMIENTO DE INDICADORES 2023 DE GESTIÓN O ESTRATEGICO

SISTEMA MUNICIPAL DIF DE TOLUCA

TIPO DE FICHA: OSFEM

PILAR DE DESARROLLO / EJE TRANSVERSAL: II Eje transversal II: Gobierno Moderno, Capaz y Responsable

TEMA DE DESARROLLO: Comunicación y diálogo con la ciudadanía como elemento clave de gobernabilidad .

PROGRAMA PRESUPUESTARIO: 01080301 Comunicación pública y fortalecimiento informativo

PROYECTO PRESUPUESTARIO: 010803010103 Difusión y comunicación institucional

OBJETIVO DEL PROGRAMA PRESUPUESTARIO: Difundir los valores y principios de gobierno, promoviendo la cultura de la información transparente y corresponsable entre gobierno, medios y sectores sociales, con pleno respeto a la libertad de expresión y mantener informada a la sociedad sobre las acciones gubernamentales, convocando su participación en asuntos de interés público.

DEPENDENCIA GENERAL: B00 DIRECCIÓN GENERAL

DEPENDENCIA AUXILIAR: 302 Comunicación Social

ESTRUCTURA DEL INDICADOR

NOMBRE DEL INDICADOR: Porcentaje de eventos celebrados para la difusión del cumplimiento del Plan de Desarrollo Municipal.

FÓRMULA DEL CÁLCULO: (Eventos celebrados para la difusión del cumplimiento del Plan de Desarrollo Municipal/Eventos programados para la difusión del cumplimiento del Plan de Desarrollo Municipal)\*100

INTERPRETACIÓN:

DIMENSIÓN QUE ATIENDE: Eficiencia FRECUENCIA DE MEDICIÓN: Trimestral

DESCRIPCIÓN DEL FACTOR DE COMPARACIÓN:

AMBITO GEOGRAFICO:

COBERTURA:

LINEA BASE

Numero: NA 1.1 No aplica

COMPORTAMIENTO DE LAS VARIABLES DURANTE EL TRIMESTRE: Julio-Septiembre

VARIABLE	UNIDAD DE MEDIDA	OPERACION	META ANUAL	AVANCE TRIMESTRAL				AVANCE ACUMULADO			
				Programado	%	Alcanzado	%	Programado	%	Alcanzado	%
Eventos celebrados para la difusión del cumplimiento del Plan de Desarrollo Municipal			0.00	0.00	0.00	0.00	0.00	0.00	0.00	0.00	0.00
Eventos programados para la difusión del cumplimiento del Plan de Desarrollo Municipal			0.00	0.00	0.00	0.00	0.00	0.00	0.00	0.00	0.00

COMPORTAMIENTO DEL INDICADOR

DESCRIPCION DE LA META ANUAL

META ANUAL	TRIMESTRE: Julio-Septiembre							
	AVANCE TRIMESTRAL				AVANCE ACUMULADO			
	Programado	Alcanzado	EF%	SEMAFORO	Programado	Alcanzado	EF%	SEMAFORO
0.00	0.00	0.00	0.00		0.00	0.00	0.00	

DESCRIPCIÓN DE RESULTADOS Y JUSTIFICACIÓN EN CASO DE VARIACIÓN SUPERIOR A ± 10 % RESPECTO A LO PROGRAMADO

EVALUACION DEL INDICADOR

DEPENDENCIA GENERAL: B00 DIRECCIÓN GENERAL

DEPENDENCIA AUXILIAR: 302 Comunicación Social

ELABORÓ

Lic. Victoria Sánchez Gómez

VO. BO.

L.C.P. y A.P. Víctor Manuel Ramos Ríos



PbRm-08b FICHA TECNICA DE SEGUIMIENTO DE INDICADORES 2023 DE GESTIÓN O ESTRATEGICO

SISTEMA MUNICIPAL DIF DE TOLUCA

TIPO DE FICHA: OSFEM

PILAR DE DESARROLLO / EJE TRANSVERSAL: II Eje transversal II: Gobierno Moderno, Capaz y Responsable

TEMA DE DESARROLLO: Comunicación y diálogo con la ciudadanía como elemento clave de gobernabilidad .

PROGRAMA PRESUPUESTARIO: 01080301 Comunicación pública y fortalecimiento informativo

PROYECTO PRESUPUESTARIO: 010803010103 Difusión y comunicación institucional

OBJETIVO DEL PROGRAMA PRESUPUESTARIO: Difundir los valores y principios de gobierno, promoviendo la cultura de la información transparente y corresponsable entre gobierno, medios y sectores sociales, con pleno respeto a la libertad de expresión y mantener informada a la sociedad sobre las acciones gubernamentales, convocando su participación en asuntos de interés público.

DEPENDENCIA GENERAL: B00 DIRECCIÓN GENERAL

DEPENDENCIA AUXILIAR: 302 Comunicación Social

ESTRUCTURA DEL INDICADOR

NOMBRE DEL INDICADOR: Porcentaje de asistentes registrados en los eventos de difusión para dar a conocer el Informe de Gobierno.

FÓRMULA DEL CÁLCULO: (Asistentes registrados en los eventos de difusión para dar a conocer el Informe de Gobierno/Asistencia esperada a recibir en los eventos de difusión para dar a conocer el Informe de Gobierno)\*100

INTERPRETACIÓN: A mayor valor del indicador, mayor número de asistentes a los eventos de difusión para dar a conocer el Informe de Gobierno.

DIMENSIÓN QUE ATIENDE: Eficiencia FRECUENCIA DE MEDICIÓN: Trimestral

DESCRIPCIÓN DEL FACTOR DE COMPARACIÓN: No se llevaron a cabo durante 2022

AMBITO GEOGRAFICO: Municipio de Toluca

COBERTURA: Población del municipio

LINEA BASE: 0

Numero: NA 1.2

COMPORTAMIENTO DE LAS VARIABLES DURANTE EL TRIMESTRE: Julio-Septiembre

VARIABLE	UNIDAD DE MEDIDA	OPERACION	META ANUAL	AVANCE TRIMESTRAL				AVANCE ACUMULADO			
				Programado	%	Alcanzado	%	Programado	%	Alcanzado	%
Asistentes registrados en los eventos de difusión para dar a conocer el Informe de Gobierno	Persona	Sumable	1,000.00	0.00	0.00	0.00	0.00	0.00	0.00	0.00	0.00
Asistencia esperada a recibir en los eventos de difusión para dar a conocer el Informe de Gobierno	Persona	Sumable	1,000.00	0.00	0.00	0.00	0.00	0.00	0.00	0.00	0.00

COMPORTAMIENTO DEL INDICADOR

DESCRIPCIÓN DE LA META ANUAL

Dar a conocer el resultado de planes y programas de trabajo a la ciudadanía

META ANUAL	TRIMESTRE: Julio-Septiembre							
	AVANCE TRIMESTRAL				AVANCE ACUMULADO			
	Programado	Alcanzado	EF%	SEMAFORO	Programado	Alcanzado	EF%	SEMAFORO
100.00	0.00	0.00	0.00	Adecuado	0.00	0.00	0.00	Adecuado

DESCRIPCIÓN DE RESULTADOS Y JUSTIFICACIÓN EN CASO DE VARIACIÓN SUPERIOR A ± 10 % RESPECTO A LO PROGRAMADO  
Los resultados del indicador se presentarán en el cuarto trimestre, que es cuando se realiza el Informe de Actividades de este Sistema Municipal DIF Toluca.

EVALUACION DEL INDICADOR

El resultado del indicador se encuentra en un nivel óptimo, se continuarán sumando esfuerzos a fin de permanecer en la misma calificación.

DEPENDENCIA GENERAL: B00 DIRECCIÓN GENERAL

DEPENDENCIA AUXILIAR: 302 Comunicación Social

ELABORÓ

Lic. Victoria Sánchez Gómez

VO. BO

L.C.P. y A.P. Víctor Manuel Ramos Ríos



PbRm-08b FICHA TECNICA DE SEGUIMIENTO DE INDICADORES 2023 DE GESTIÓN O ESTRATEGICO

SISTEMA MUNICIPAL DIF DE TOLUCA

TIPO DE FICHA: OSFEM

PILAR DE DESARROLLO / EJE TRANSVERSAL: II Eje transversal II: Gobierno Moderno, Capaz y Responsable

TEMA DE DESARROLLO: Comunicación y diálogo con la ciudadanía como elemento clave de gobernabilidad .

PROGRAMA PRESUPUESTARIO: 01080301 Comunicación pública y fortalecimiento informativo

PROYECTO PRESUPUESTARIO: 010803010103 Difusión y comunicación institucional

OBJETIVO DEL PROGRAMA PRESUPUESTARIO: Difundir los valores y principios de gobierno, promoviendo la cultura de la información transparente y corresponsable entre gobierno, medios y sectores sociales, con pleno respeto a la libertad de expresión y mantener informada a la sociedad sobre las acciones gubernamentales, convocando su participación en asuntos de interés público.

DEPENDENCIA GENERAL: B00 DIRECCIÓN GENERAL

DEPENDENCIA AUXILIAR: 302 Comunicación Social

ESTRUCTURA DEL INDICADOR

NOMBRE DEL INDICADOR: Porcentaje de cumplimiento en la distribución de boletines informativos.

FÓRMULA DEL CÁLCULO: (Boletines informativos difundidos/Boletines informativos programados para difusión)\*100

INTERPRETACIÓN:

DIMENSIÓN QUE ATIENDE: Eficiencia

DESCRIPCIÓN DEL FACTOR DE COMPARACIÓN:

AMBITO GEOGRAFICO:

COBERTURA:

LINEA BASE

Numero: NA 2.1 No aplica

FRECUENCIA DE MEDICIÓN: Trimestral

COMPORTAMIENTO DE LAS VARIABLES DURANTE EL TRIMESTRE: Julio-Septiembre

VARIABLE	UNIDAD DE MEDIDA	OPERACION	META ANUAL	AVANCE TRIMESTRAL				AVANCE ACUMULADO			
				Programado	%	Alcanzado	%	Programado	%	Alcanzado	%
Boletines informativos difundidos			0.00	0.00	0.00	0.00	0.00	0.00	0.00	0.00	0.00
boletines informativos programados para difusión			0.00	0.00	0.00	0.00	0.00	0.00	0.00	0.00	0.00

COMPORTAMIENTO DEL INDICADOR

DESCRIPCION DE LA META ANUAL

META ANUAL	TRIMESTRE: Julio-Septiembre							
	AVANCE TRIMESTRAL				AVANCE ACUMULADO			
	Programado	Alcanzado	EF%	SEMAFORO	Programado	Alcanzado	EF%	SEMAFORO
0.00	0.00	0.00	0.00		0.00	0.00	0.00	

DESCRIPCIÓN DE RESULTADOS Y JUSTIFICACIÓN EN CASO DE VARIACIÓN SUPERIOR A ± 10 % RESPECTO A LO PROGRAMADO

EVALUACION DEL INDICADOR

DEPENDENCIA GENERAL: B00 DIRECCIÓN GENERAL

DEPENDENCIA AUXILIAR: 302 Comunicación Social

ELABORÓ

Lic. Victoria Sánchez Gómez

VO. BO.

L.C.P. y A.P. Víctor Manuel Ramos Ríos



PbRm-08b FICHA TECNICA DE SEGUIMIENTO DE INDICADORES 2023 DE GESTIÓN O ESTRATEGICO

SISTEMA MUNICIPAL DIF DE TOLUCA

TIPO DE FICHA: OSFEM

PILAR DE DESARROLLO / EJE TRANSVERSAL: II Eje transversal II: Gobierno Moderno, Capaz y Responsable

TEMA DE DESARROLLO: Comunicación y diálogo con la ciudadanía como elemento clave de gobernabilidad .

PROGRAMA PRESUPUESTARIO: 01080301 Comunicación pública y fortalecimiento informativo

PROYECTO PRESUPUESTARIO: 010803010103 Difusión y comunicación institucional

OBJETIVO DEL PROGRAMA PRESUPUESTARIO: Difundir los valores y principios de gobierno, promoviendo la cultura de la información transparente y corresponsable entre gobierno, medios y sectores sociales, con pleno respeto a la libertad de expresión y mantener informada a la sociedad sobre las acciones gubernamentales, convocando su participación en asuntos de interés público.

DEPENDENCIA GENERAL: B00 DIRECCIÓN GENERAL

DEPENDENCIA AUXILIAR: 302 Comunicación Social

ESTRUCTURA DEL INDICADOR

NOMBRE DEL INDICADOR: Porcentaje de spots informativos difundidos.

FÓRMULA DEL CÁLCULO: (Spots informativos difundidos/Spots informativos para difusión programados)\*100

INTERPRETACIÓN:

DIMENSIÓN QUE ATIENDE: Eficiencia FRECUENCIA DE MEDICIÓN: Trimestral

DESCRIPCIÓN DEL FACTOR DE COMPARACIÓN:

AMBITO GEOGRAFICO:

COBERTURA:

LÍNEA BASE

Numero: NA 2.2 No aplica

COMPORTAMIENTO DE LAS VARIABLES DURANTE EL TRIMESTRE: Julio-Septiembre

VARIABLE	UNIDAD DE MEDIDA	OPERACION	META ANUAL	AVANCE TRIMESTRAL				AVANCE ACUMULADO			
				Programado	%	Alcanzado	%	Programado	%	Alcanzado	%
Spots informativos difundidos			0.00	0.00	0.00	0.00	0.00	0.00	0.00	0.00	0.00
Spots informativos para difusión programados			0.00	0.00	0.00	0.00	0.00	0.00	0.00	0.00	0.00

COMPORTAMIENTO DEL INDICADOR

DESCRIPCION DE LA META ANUAL

META ANUAL	TRIMESTRE: Julio-Septiembre							
	AVANCE TRIMESTRAL				AVANCE ACUMULADO			
	Programado	Alcanzado	EF%	SEMAFORO	Programado	Alcanzado	EF%	SEMAFORO
0.00	0.00	0.00	0.00		0.00	0.00	0.00	

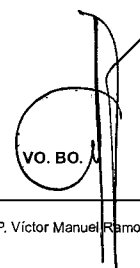
DESCRIPCIÓN DE RESULTADOS Y JUSTIFICACIÓN EN CASO DE VARIACIÓN SUPERIOR A ± 10 % RESPECTO A LO PROGRAMADO

EVALUACION DEL INDICADOR

DEPENDENCIA GENERAL: B00 DIRECCIÓN GENERAL

DEPENDENCIA AUXILIAR: 302 Comunicación Social

  
ELABORÓ

  
VO. BO.

Lic. Victoria Sánchez Gómez

L.C.P. y A.P. Víctor Manuel Ramos Ríos



PbRm-08b FICHA TECNICA DE SEGUIMIENTO DE INDICADORES 2023 DE GESTIÓN O ESTRATEGICO

SISTEMA MUNICIPAL DIF DE TOLUCA

TIPO DE FICHA: OSFEM

PILAR DE DESARROLLO / EJE TRANSVERSAL: II Eje transversal II: Gobierno Moderno, Capaz y Responsable
TEMA DE DESARROLLO: Comunicación y diálogo con la ciudadanía como elemento clave de gobernabilidad.
PROGRAMA PRESUPUESTARIO: 01080301 Comunicación pública y fortalecimiento informativo
PROYECTO PRESUPUESTARIO: 010803010103 Difusión y comunicación institucional
OBJETIVO DEL PROGRAMA PRESUPUESTARIO: Difundir los valores y principios de gobierno, promoviendo la cultura de la información transparente y corresponsable entre gobierno, medios y sectores sociales, con pleno respeto a la libertad de expresión y mantener informada a la sociedad sobre las acciones gubernamentales, convocando su participación en asuntos de interés público.
DEPENDENCIA GENERAL: B00 DIRECCIÓN GENERAL
DEPENDENCIA AUXILIAR: 302 Comunicación Social

ESTRUCTURA DEL INDICADOR

NOMBRE DEL INDICADOR: Porcentaje de trámites y servicios digitales a la ciudadanía realizados.
FÓRMULA DEL CÁLCULO: (Trámites y servicios digitales a la ciudadanía realizados/Trámites y servicios digitales a la ciudadanía programados)\*100
INTERPRETACIÓN:
DIMENSIÓN QUE ATIENDE: Eficiencia
DESCRIPCIÓN DEL FACTOR DE COMPARACIÓN:
AMBITO GEOGRAFICO:
COBERTURA:
LINEA BASE
Numero: NA 2.3 No aplica

FRECUENCIA DE MEDICIÓN: Trimestral

COMPORTAMIENTO DE LAS VARIABLES DURANTE EL TRIMESTRE: Julio-Septiembre

Table with 12 columns: VARIABLE, UNIDAD DE MEDIDA, OPERACION, META ANUAL, AVANCE TRIMESTRAL (Programado, %), AVANCE ACUMULADO (Programado, %). Rows include 'Trámites y servicios digitales a la ciudadanía realizados' and 'Trámites y servicios digitales a la ciudadanía programados'.

COMPORTAMIENTO DEL INDICADOR
DESCRIPCIÓN DE LA META ANUAL

Table with 9 columns: META ANUAL, AVANCE TRIMESTRAL (Programado, Alcanzado, EF%), SEMAFORO, AVANCE ACUMULADO (Programado, Alcanzado, EF%), SEMAFORO. Values are mostly 0.00.

DESCRIPCIÓN DE RESULTADOS Y JUSTIFICACIÓN EN CASO DE VARIACIÓN SUPERIOR A ± 10 % RESPECTO A LO PROGRAMADO

EVALUACION DEL INDICADOR

DEPENDENCIA GENERAL: B00 DIRECCIÓN GENERAL
DEPENDENCIA AUXILIAR: 302 Comunicación Social

Handwritten signature and 'ELABORÓ' stamp

Lic. Victoria Sánchez Gómez

Handwritten signature and 'VO. BO' stamp

L.C.P. y A.P. Víctor Manuel Ramos Ríos



PbRm-08b FICHA TECNICA DE SEGUIMIENTO DE INDICADORES 2023 DE GESTIÓN O ESTRATEGICO

SISTEMA MUNICIPAL DIF DE TOLUCA

TIPO DE FICHA: OSFEM

PILAR DE DESARROLLO / EJE TRANSVERSAL: II Eje transversal II: Gobierno Moderno, Capaz y Responsable

TEMA DE DESARROLLO: Comunicación y diálogo con la ciudadanía como elemento clave de gobernabilidad .

PROGRAMA PRESUPUESTARIO: 01080301 Comunicación pública y fortalecimiento informativo

PROYECTO PRESUPUESTARIO: 010803010103 Difusión y comunicación institucional

OBJETIVO DEL PROGRAMA PRESUPUESTARIO: Difundir los valores y principios de gobierno, promoviendo la cultura de la información transparente y corresponsable entre gobierno, medios y sectores sociales, con pleno respeto a la libertad de expresión y mantener informada a la sociedad sobre las acciones gubernamentales, convocando su participación en asuntos de interés público.

DEPENDENCIA GENERAL: B00 DIRECCIÓN GENERAL

DEPENDENCIA AUXILIAR: 302 Comunicación Social

ESTRUCTURA DEL INDICADOR

NOMBRE DEL INDICADOR: Porcentaje de diseños gráficos, con objetivos específicos de difusión realizados.

FÓRMULA DEL CÁLCULO: (Diseños gráficos realizados/Diseños gráficos programados )\*100

INTERPRETACIÓN:

DIMENSIÓN QUE ATIENDE: Eficiencia

DESCRIPCIÓN DEL FACTOR DE COMPARACIÓN:

AMBITO GEOGRAFICO:

COBERTURA:

LINEA BASE

Numero: NA 2.4 No aplica

FRECUENCIA DE MEDICIÓN: Trimestral

COMPORTAMIENTO DE LAS VARIABLES DURANTE EL TRIMESTRE: Julio-Septiembre

VARIABLE	UNIDAD DE MEDIDA	OPERACION	META ANUAL	AVANCE TRIMESTRAL				AVANCE ACUMULADO			
				Programado	%	Alcanzado	%	Programado	%	Alcanzado	%
Diseños gráficos realizados			0.00	0.00	0.00	0.00	0.00	0.00	0.00	0.00	0.00
Diseños gráficos programados			0.00	0.00	0.00	0.00	0.00	0.00	0.00	0.00	0.00

COMPORTAMIENTO DEL INDICADOR

DESCRIPCION DE LA META ANUAL

META ANUAL	TRIMESTRE: Julio-Septiembre							
	AVANCE TRIMESTRAL				AVANCE ACUMULADO			
	Programado	Alcanzado	EF%	SEMAFORO	Programado	Alcanzado	EF%	SEMAFORO
0.00	0.00	0.00	0.00		0.00	0.00	0.00	

DESCRIPCIÓN DE RESULTADOS Y JUSTIFICACIÓN EN CASO DE VARIACIÓN SUPERIOR A ± 10 % RESPECTO A LO PROGRAMADO

EVALUACION DEL INDICADOR

DEPENDENCIA GENERAL: B00 DIRECCIÓN GENERAL

DEPENDENCIA AUXILIAR: 302 Comunicación Social

ELABORÓ

Lic. Victoria Sánchez Gómez

VO. BO.

L.C.P. y A.P. Víctor Manuel Ramos Ríos



PbRm-08b FICHA TECNICA DE SEGUIMIENTO DE INDICADORES 2023 DE GESTIÓN O ESTRATEGICO

SISTEMA MUNICIPAL DIF DE TOLUCA

TIPO DE FICHA: OSFEM

PILAR DE DESARROLLO / EJE TRANSVERSAL: II Eje transversal II: Gobierno Moderno, Capaz y Responsable

TEMA DE DESARROLLO: Comunicación y diálogo con la ciudadanía como elemento clave de gobernabilidad .

PROGRAMA PRESUPUESTARIO: 01080301 Comunicación pública y fortalecimiento informativo

PROYECTO PRESUPUESTARIO: 010803010103 Difusión y comunicación institucional

OBJETIVO DEL PROGRAMA PRESUPUESTARIO: Difundir los valores y principios de gobierno, promoviendo la cultura de la información transparente y corresponsable entre gobierno, medios y sectores sociales, con pleno respeto a la libertad de expresión y mantener informada a la sociedad sobre las acciones gubernamentales, convocando su participación en asuntos de interés público.

DEPENDENCIA GENERAL: B00 DIRECCIÓN GENERAL

DEPENDENCIA AUXILIAR: 302 Comunicación Social

ESTRUCTURA DEL INDICADOR

NOMBRE DEL INDICADOR: Porcentaje de conferencias de prensa realizadas.

FÓRMULA DEL CÁLCULO: (Conferencias de prensa realizadas/Conferencias de prensa programadas)\*100

INTERPRETACIÓN:

DIMENSIÓN QUE ATIENDE: Eficiencia

DESCRIPCIÓN DEL FACTOR DE COMPARACIÓN:

AMBITO GEOGRAFICO:

COBERTURA:

LINEA BASE

Numero: NA 2.5 No aplica

FRECUENCIA DE MEDICIÓN: Trimestral

COMPORTAMIENTO DE LAS VARIABLES DURANTE EL TRIMESTRE: Julio-Septiembre

VARIABLE	UNIDAD DE MEDIDA	OPERACION	META ANUAL	AVANCE TRIMESTRAL				AVANCE ACUMULADO			
				Programado	%	Alcanzado	%	Programado	%	Alcanzado	%
Conferencias de prensa realizadas			0.00	0.00	0.00	0.00	0.00	0.00	0.00	0.00	0.00
Conferencias de prensa programadas			0.00	0.00	0.00	0.00	0.00	0.00	0.00	0.00	0.00

COMPORTAMIENTO DEL INDICADOR

DESCRIPCION DE LA METAANUAL

META ANUAL	TRIMESTRE: Julio-Septiembre							
	AVANCE TRIMESTRAL				AVANCE ACUMULADO			
	Programado	Alcanzado	EF%	SEMAFORO	Programado	Alcanzado	EF%	SEMAFORO
0.00	0.00	0.00	0.00		0.00	0.00	0.00	

DESCRIPCIÓN DE RESULTADOS Y JUSTIFICACIÓN EN CASO DE VARIACIÓN SUPERIOR A ±10 % RESPECTO A LO PROGRAMADO

EVALUACION DEL INDICADOR

DEPENDENCIA GENERAL: B00 DIRECCIÓN GENERAL

DEPENDENCIA AUXILIAR: 302 Comunicación Social

ELABORÓ

Lic. Victoria Sánchez Gómez

VO. BO.

L.C.P. y A.P. Víctor Manuel Ramos Ríos





PbRm-08b FICHA TECNICA DE SEGUIMIENTO DE INDICADORES 2023 DE GESTIÓN O ESTRATEGICO

SISTEMA MUNICIPAL DIF DE TOLUCA

TIPO DE FICHA: OSFEM

PILAR DE DESARROLLO / EJE TRANSVERSAL: 3 Pilar 3: Territorial  
 TEMA DE DESARROLLO: Ciudades y comunidades sostenibles  
 PROGRAMA PRESUPUESTARIO: 02020101 Desarrollo urbano  
 PROYECTO PRESUPUESTARIO: 020201010502 Proyectos para obras públicas  
 OBJETIVO DEL PROGRAMA PRESUPUESTARIO: Incluye las acciones para ordenar y regular el crecimiento urbano municipal vinculándolo a un desarrollo regional sustentable, replanteando los mecanismos de planeación urbana y fortaleciendo el papel del municipio en la materia como responsable de su planeación y operación.  
 DEPENDENCIA GENERAL: C00 TESORERIA  
 DEPENDENCIA AUXILIAR: 305 Supervisión

ESTRUCTURA DEL INDICADOR

NOMBRE DEL INDICADOR: Porcentaje de calles pavimentadas.  
 FÓRMULA DEL CÁLCULO: (Número de calles pavimentadas / Total de calles programadas a pavimentar) \*100  
 INTERPRETACIÓN:  
 DIMENSIÓN QUE ATIENDE: Eficiencia  
 DESCRIPCIÓN DEL FACTOR DE COMPARACIÓN:  
 AMBITO GEOGRAFICO:  
 COBERTURA:  
 LINEA BASE  
 Numero: NA 1.1 No aplica

FRECUENCIA DE MEDICIÓN: Trimestral

COMPORTAMIENTO DE LAS VARIABLES DURANTE EL TRIMESTRE: Julio-Septiembre

VARIABLE	UNIDAD DE MEDIDA	OPERACION	META ANUAL	AVANCE TRIMESTRAL				AVANCE ACUMULADO			
				Programado	%	Alcanzado	%	Programado	%	Alcanzado	%
Número de calles pavimentadas			0.00	0.00	0.00	0.00	0.00	0.00	0.00	0.00	0.00
Total de calles programadas a pavimentar			0.00	0.00	0.00	0.00	0.00	0.00	0.00	0.00	0.00

COMPORTAMIENTO DEL INDICADOR

DESCRIPCION DE LA META ANUAL

META ANUAL	TRIMESTRE: Julio-Septiembre							
	AVANCE TRIMESTRAL				AVANCE ACUMULADO			
	Programado	Alcanzado	EF%	SEMAFORO	Programado	Alcanzado	EF%	SEMAFORO
0.00	0.00	0.00	0.00		0.00	0.00	0.00	


DESCRIPCIÓN DE RESULTADOS Y JUSTIFICACIÓN EN CASO DE VARIACIÓN SUPERIOR A ±10 % RESPECTO A LO PROGRAMADO

EVALUACION DEL INDICADOR

DEPENDENCIA GENERAL: C00 TESORERIA  
 DEPENDENCIA AUXILIAR: 305 Supervisión

  
 ELABORÓ

L.C. Héctor Jerónimo Ortega

  
 VO. BO

L.C.P. y A.P. Víctor Manuel Ramos Ríos



PbRm-08b FICHA TECNICA DE SEGUIMIENTO DE INDICADORES 2023 DE GESTIÓN O ESTRATEGICO

SISTEMA MUNICIPAL DIF DE TOLUCA

TIPO DE FICHA: OSFEM

PILAR DE DESARROLLO / EJE TRANSVERSAL: 3 Pilar 3: Territorial  
 TEMA DE DESARROLLO: Ciudades y comunidades sostenibles  
 PROGRAMA PRESUPUESTARIO: 02020101 Desarrollo urbano  
 PROYECTO PRESUPUESTARIO: 020201010502 Proyectos para obras públicas  
 OBJETIVO DEL PROGRAMA PRESUPUESTARIO: Incluye las acciones para ordenar y regular el crecimiento urbano municipal vinculándolo a un desarrollo regional sustentable, replanteando los mecanismos de planeación urbana y fortaleciendo el papel del municipio en la materia como responsable de su planeación y operación.  
 DEPENDENCIA GENERAL: C00 TESORERIA  
 DEPENDENCIA AUXILIAR: 305 Supervisión

ESTRUCTURA DEL INDICADOR

NOMBRE DEL INDICADOR: Porcentaje de guarrniones y banquetas construidas.  
 FÓRMULA DEL CÁLCULO: (Número de guarrniones y banquetas construidas / Total de guarrniones y banquetas programadas a construir) \*100  
 INTERPRETACIÓN:  
 DIMENSIÓN QUE ATIENDE: Eficiencia  
 DESCRIPCIÓN DEL FACTOR DE COMPARACIÓN:  
 AMBITO GEOGRAFICO:  
 COBERTURA:  
 LINEA BASE  
 Numero: NA 1.2 No aplica

FRECUENCIA DE MEDICIÓN: Trimestral

COMPORTAMIENTO DE LAS VARIABLES DURANTE EL TRIMESTRE: Julio-Septiembre

VARIABLE	UNIDAD DE MEDIDA	OPERACION	META ANUAL	AVANCE TRIMESTRAL				AVANCE ACUMULADO				
				Programado	%	Alcanzado	%	Programado	%	Alcanzado	%	
Número de guarrniones y banquetas construidas			0.00	0.00	0.00	0.00	0.00	0.00	0.00	0.00	0.00	0.00
Total de guarrniones y banquetas programadas a construir			0.00	0.00	0.00	0.00	0.00	0.00	0.00	0.00	0.00	0.00

COMPORTAMIENTO DEL INDICADOR

DESCRIPCION DE LA META ANUAL

META ANUAL	TRIMESTRE: Julio-Septiembre							
	AVANCE TRIMESTRAL				AVANCE ACUMULADO			
	Programado	Alcanzado	EF%	SEMAFORO	Programado	Alcanzado	EF%	SEMAFORO
0.00	0.00	0.00	0.00		0.00	0.00	0.00	

DESCRIPCIÓN DE RESULTADOS Y JUSTIFICACIÓN EN CASO DE VARIACIÓN SUPERIOR A ± 10 % RESPECTO A LO PROGRAMADO

EVALUACION DEL INDICADOR

DEPENDENCIA GENERAL: C00 TESORERIA  
 DEPENDENCIA AUXILIAR: 305 Supervisión

ELABORÓ

L.C. Héctor Jerónimo Ortega

VO. BO.

L.C.P. y A.P. Víctor Manuel Ramos Ríos



PbRm-08b FICHA TECNICA DE SEGUIMIENTO DE INDICADORES 2023 DE GESTIÓN O ESTRATEGICO

SISTEMA MUNICIPAL DIF DE TOLUCA

TIPO DE FICHA: OSFEM

PILAR DE DESARROLLO / EJE TRANSVERSAL: 3 Pilar 3: Territorial  
 TEMA DE DESARROLLO: Ciudades y comunidades sostenibles  
 PROGRAMA PRESUPUESTARIO: 02020101 Desarrollo urbano  
 PROYECTO PRESUPUESTARIO: 020201010502 Proyectos para obras públicas  
 OBJETIVO DEL PROGRAMA PRESUPUESTARIO: Incluye las acciones para ordenar y regular el crecimiento urbano municipal vinculándolo a un desarrollo regional sustentable, replanteando los mecanismos de planeación urbana y fortaleciendo el papel del municipio en la materia como responsable de su planeación y operación.  
 DEPENDENCIA GENERAL: C00 TESORERIA  
 DEPENDENCIA AUXILIAR: 305 Supervisión

ESTRUCTURA DEL INDICADOR

NOMBRE DEL INDICADOR: Porcentaje de mecanismos de participación ciudadana en el mejoramiento urbano.  
 FÓRMULA DEL CÁLCULO:  $(\text{Número de mecanismos de participación ciudadana en el mejoramiento urbano implementado} / \text{Total de mecanismos de participación ciudadana en el mejoramiento urbano programados}) * 100$   
 INTERPRETACIÓN:  
 DIMENSIÓN QUE ATIENDE: Eficiencia FRECUENCIA DE MEDICIÓN: Trimestral  
 DESCRIPCIÓN DEL FACTOR DE COMPARACIÓN:  
 AMBITO GEOGRAFICO:  
 COBERTURA:  
 LINEA BASE  
 Numero: NA 2.1 No aplica

COMPORTAMIENTO DE LAS VARIABLES DURANTE EL TRIMESTRE: Julio-Septiembre

VARIABLE	UNIDAD DE MEDIDA	OPERACION	META ANUAL	AVANCE TRIMESTRAL				AVANCE ACUMULADO				
				Programado	%	Alcanzado	%	Programado	%	Alcanzado	%	
Número de mecanismos de participación ciudadana en el mejoramiento urbano implementado			0.00	0.00	0.00	0.00	0.00	0.00	0.00	0.00	0.00	0.00
Total de mecanismos de participación ciudadana en el mejoramiento urbano programados			0.00	0.00	0.00	0.00	0.00	0.00	0.00	0.00	0.00	0.00

COMPORTAMIENTO DEL INDICADOR

DESCRIPCION DE LA META ANUAL

META ANUAL	TRIMESTRE: Julio-Septiembre							
	AVANCE TRIMESTRAL				AVANCE ACUMULADO			
	Programado	Alcanzado	EF%	SEMAFORO	Programado	Alcanzado	EF%	SEMAFORO
0.00	0.00	0.00	0.00		0.00	0.00	0.00	

DESCRIPCIÓN DE RESULTADOS Y JUSTIFICACIÓN EN CASO DE VARIACIÓN SUPERIOR A ± 10 % RESPECTO A LO PROGRAMADO

EVALUACION DEL INDICADOR

DEPENDENCIA GENERAL: C00 TESORERIA  
 DEPENDENCIA AUXILIAR: 305 Supervisión

ELABORÓ  
  
 L.C. Héctor Jerónimo Ortega

VO. BO.  
  
 L.C.P. y A.P. Víctor Manuel Ramos Ríos



PbRm-08b FICHA TECNICA DE SEGUIMIENTO DE INDICADORES 2023 DE GESTIÓN O ESTRATEGICO

SISTEMA MUNICIPAL DIF DE TOLUCA

TIPO DE FICHA: OSFEM

PILAR DE DESARROLLO / EJE TRANSVERSAL: 3 Pilar 3: Territorial  
 TEMA DE DESARROLLO: Ciudades y comunidades sostenibles  
 PROGRAMA PRESUPUESTARIO: 02020101 Desarrollo urbano  
 PROYECTO PRESUPUESTARIO: 020201010502 Proyectos para obras públicas  
 OBJETIVO DEL PROGRAMA PRESUPUESTARIO: Incluye las acciones para ordenar y regular el crecimiento urbano municipal vinculándolo a un desarrollo regional sustentable, replanteando los mecanismos de planeación urbana y fortaleciendo el papel del municipio en la materia como responsable de su planeación y operación.  
 DEPENDENCIA GENERAL: C00 TESORERIA  
 DEPENDENCIA AUXILIAR: 305 Supervisión

ESTRUCTURA DEL INDICADOR

NOMBRE DEL INDICADOR: Porcentaje de parques y jardines equipados.  
 FÓRMULA DEL CÁLCULO: (Número de parques y jardines equipados / Total de parques y jardines programados a equipar) \*100  
 INTERPRETACIÓN:  
 DIMENSIÓN QUE ATIENDE: Eficiencia  
 DESCRIPCIÓN DEL FACTOR DE COMPARACIÓN:  
 AMBITO GEOGRAFICO:  
 COBERTURA:  
 LINEA BASE  
 Numero: NA 3.1 No aplica

FRECUENCIA DE MEDICIÓN: Trimestral

COMPORTAMIENTO DE LAS VARIABLES DURANTE EL TRIMESTRE: Julio-Septiembre

VARIABLE	UNIDAD DE MEDIDA	OPERACION	META ANUAL	AVANCE TRIMESTRAL				AVANCE ACUMULADO			
				Programado	%	Alcanzado	%	Programado	%	Alcanzado	%
Número de parques y jardines equipados			0.00	0.00	0.00	0.00	0.00	0.00	0.00	0.00	0.00
Total de parques y jardines programados a equipar			0.00	0.00	0.00	0.00	0.00	0.00	0.00	0.00	0.00

COMPORTAMIENTO DEL INDICADOR

DESCRIPCION DE LA META ANUAL

META ANUAL	TRIMESTRE: Julio-Septiembre							
	AVANCE TRIMESTRAL				AVANCE ACUMULADO			
	Programado	Alcanzado	EF%	SEMAFORO	Programado	Alcanzado	EF%	SEMAFORO
0.00	0.00	0.00	0.00		0.00	0.00	0.00	

DESCRIPCION DE RESULTADOS Y JUSTIFICACION EN CASO DE VARIACION SUPERIOR A ± 10 % RESPECTO A LO PROGRAMADO

EVALUACION DEL INDICADOR

DEPENDENCIA GENERAL: C00 TESORERIA  
 DEPENDENCIA AUXILIAR: 305 Supervisión

ELABORÓ

L.C. Héctor Jerónimo Ortega

VS. BO.

L.C.P. y A.P. Víctor Manuel Ramos Ríos



PbRm-08b FICHA TECNICA DE SEGUIMIENTO DE INDICADORES 2023 DE GESTIÓN O ESTRATEGICO

SISTEMA MUNICIPAL DIF DE TOLUCA

TIPO DE FICHA: OSFEM

PILAR DE DESARROLLO / EJE TRANSVERSAL: 3 Pilar 3: Territorial  
 TEMA DE DESARROLLO: Ciudades y comunidades sostenibles  
 PROGRAMA PRESUPUESTARIO: 02020101 Desarrollo urbano  
 PROYECTO PRESUPUESTARIO: 020201010502 Proyectos para obras públicas  
 OBJETIVO DEL PROGRAMA PRESUPUESTARIO: Incluye las acciones para ordenar y regular el crecimiento urbano municipal vinculándolo a un desarrollo regional sustentable, replanteando los mecanismos de planeación urbana y fortaleciendo el papel del municipio en la materia como responsable de su planeación y operación.  
 DEPENDENCIA GENERAL: C00 TESORERIA  
 DEPENDENCIA AUXILIAR: 305 Supervisión

ESTRUCTURA DEL INDICADOR

NOMBRE DEL INDICADOR: Porcentaje de mantenimientos a parques y jardines realizados.  
 FÓRMULA DEL CÁLCULO:  $(\text{Número de parques y jardines con mantenimiento realizado} / \text{Total de parques y jardines del municipio}) * 100$   
 INTERPRETACIÓN:  
 DIMENSIÓN QUE ATIENDE: Eficiencia  
 DESCRIPCIÓN DEL FACTOR DE COMPARACIÓN:  
 AMBITO GEOGRAFICO:  
 COBERTURA:  
 LINEA BASE  
 Numero: NA 3.2 No aplica

FRECUENCIA DE MEDICIÓN: Trimestral

COMPORTAMIENTO DE LAS VARIABLES DURANTE EL TRIMESTRE: Julio-Septiembre

VARIABLE	UNIDAD DE MEDIDA	OPERACION	META ANUAL	AVANCE TRIMESTRAL				AVANCE ACUMULADO			
				Programado	%	Alcanzado	%	Programado	%	Alcanzado	%
Número de parques y jardines con mantenimiento realizado			0.00	0.00	0.00	0.00	0.00	0.00	0.00	0.00	0.00
Total de parques y jardines del municipio			0.00	0.00	0.00	0.00	0.00	0.00	0.00	0.00	0.00

COMPORTAMIENTO DEL INDICADOR

DESCRIPCION DE LA META ANUAL

META ANUAL	TRIMESTRE: Julio-Septiembre							
	AVANCE TRIMESTRAL				AVANCE ACUMULADO			
	Programado	Alcanzado	EF%	SEMAFORO	Programado	Alcanzado	EF%	SEMAFORO
0.00	0.00	0.00	0.00		0.00	0.00	0.00	

DESCRIPCIÓN DE RESULTADOS Y JUSTIFICACIÓN EN CASO DE VARIACIÓN SUPERIOR A ± 10 % RESPECTO A LO PROGRAMADO

EVALUACION DEL INDICADOR

DEPENDENCIA GENERAL: C00 TESORERIA  
 DEPENDENCIA AUXILIAR: 305 Supervisión

ELABORÓ  
  
 L.C. Héctor Jerónimo Ortega

VO. BO.  
  
 L.C.P. y A.P. Víctor Manuel Ramos Ríos



PbRm-08b FICHA TECNICA DE SEGUIMIENTO DE INDICADORES 2023 DE GESTIÓN O ESTRATEGICO

SISTEMA MUNICIPAL DIF DE TOLUCA

TIPO DE FICHA: OSFEM

PILAR DE DESARROLLO / EJE TRANSVERSAL: 3 Pilar 3: Territorial  
 TEMA DE DESARROLLO: Ciudades y comunidades sostenibles  
 PROGRAMA PRESUPUESTARIO: 02020101 Desarrollo urbano  
 PROYECTO PRESUPUESTARIO: 020201010502 Proyectos para obras públicas  
 OBJETIVO DEL PROGRAMA PRESUPUESTARIO: Incluye las acciones para ordenar y regular el crecimiento urbano municipal vinculándolo a un desarrollo regional sustentable, replanteando los mecanismos de planeación urbana y fortaleciendo el papel del municipio en la materia como responsable de su planeación y operación.  
 DEPENDENCIA GENERAL: C00 TESORERIA  
 DEPENDENCIA AUXILIAR: 305 Supervisión

ESTRUCTURA DEL INDICADOR

NOMBRE DEL INDICADOR: Porcentaje de construcción de vialidades urbanas.  
 FÓRMULA DEL CÁLCULO: (Número de vialidades urbanas construidas / Total de vialidades programadas a construir) \*100  
 INTERPRETACIÓN:  
 DIMENSIÓN QUE ATIENDE: Eficiencia  
 DESCRIPCIÓN DEL FACTOR DE COMPARACIÓN:  
 AMBITO GEOGRAFICO:  
 COBERTURA:  
 LINEA BASE  
 Numero: NA 4.1 No aplica

FRECUENCIA DE MEDICIÓN: Trimestral

COMPORTAMIENTO DE LAS VARIABLES DURANTE EL TRIMESTRE: Julio-Septiembre

VARIABLE	UNIDAD DE MEDIDA	OPERACION	META ANUAL	AVANCE TRIMESTRAL				AVANCE ACUMULADO			
				Programado	%	Alcanzado	%	Programado	%	Alcanzado	%
Número de vialidades urbanas construidas			0.00	0.00	0.00	0.00	0.00	0.00	0.00	0.00	0.00
Total de vialidades programadas a construir			0.00	0.00	0.00	0.00	0.00	0.00	0.00	0.00	0.00

COMPORTAMIENTO DEL INDICADOR

DESCRIPCION DE LA META ANUAL

META ANUAL	TRIMESTRE: Julio-Septiembre							
	AVANCE TRIMESTRAL				AVANCE ACUMULADO			
	Programado	Alcanzado	EF%	SEMAFORO	Programado	Alcanzado	EF%	SEMAFORO
0.00	0.00	0.00	0.00		0.00	0.00	0.00	

DESCRIPCIÓN DE RESULTADOS Y JUSTIFICACIÓN EN CASO DE VARIACIÓN SUPERIOR A ± 10 % RESPECTO A LO PROGRAMADO

EVALUACION DEL INDICADOR

DEPENDENCIA GENERAL: C00 TESORERIA  
 DEPENDENCIA AUXILIAR: 305 Supervisión

ELABORÓ  
  
 L.C. Héctor Jerónimo Ortega

VO. BO.  
  
 L.C.P. y A.P. Víctor Manuel Ramos Ríos



SISTEMA MUNICIPAL DIF DE TOLUCA

PbRm-08b FICHA TECNICA DE SEGUIMIENTO DE INDICADORES 2023 DE GESTIÓN O ESTRATEGICO

TIPO DE FICHA: OSFEM

PILAR DE DESARROLLO / EJE TRANSVERSAL: 3 Pilar 3: Territorial  
 TEMA DE DESARROLLO: Ciudades y comunidades sostenibles  
 PROGRAMA PRESUPUESTARIO: 02020101 Desarrollo urbano  
 PROYECTO PRESUPUESTARIO: 020201010502 Proyectos para obras públicas  
 OBJETIVO DEL PROGRAMA PRESUPUESTARIO: Incluye las acciones para ordenar y regular el crecimiento urbano municipal vinculándolo a un desarrollo regional sustentable, replanteando los mecanismos de planeación urbana y fortaleciendo el papel del municipio en la materia como responsable de su planeación y operación.  
 DEPENDENCIA GENERAL: C00 TESORERIA  
 DEPENDENCIA AUXILIAR: 305 Supervisión

ESTRUCTURA DEL INDICADOR

NOMBRE DEL INDICADOR: Porcentaje de avance en la rehabilitación de vialidades urbanas.  
 FÓRMULA DEL CÁLCULO: (Número de vialidades urbanas rehabilitadas/ Total de vialidades urbanas programadas a rehabilitar) \*100  
 INTERPRETACIÓN:  
 DIMENSIÓN QUE ATIENDE: Eficiencia  
 DESCRIPCIÓN DEL FACTOR DE COMPARACIÓN:  
 AMBITO GEOGRAFICO:  
 COBERTURA:  
 LINEA BASE  
 Numero: NA 4.2 No aplica

FRECUENCIA DE MEDICIÓN: Trimestral

COMPORTAMIENTO DE LAS VARIABLES DURANTE EL TRIMESTRE: Julio-Septiembre

VARIABLE	UNIDAD DE MEDIDA	OPERACION	META ANUAL	AVANCE TRIMESTRAL				AVANCE ACUMULADO			
				Programado	%	Alcanzado	%	Programado	%	Alcanzado	%
Número de vialidades urbanas rehabilitadas			0.00	0.00	0.00	0.00	0.00	0.00	0.00	0.00	0.00
Total de vialidades urbanas programadas a rehabilitar			0.00	0.00	0.00	0.00	0.00	0.00	0.00	0.00	0.00

COMPORTAMIENTO DEL INDICADOR

DESCRIPCION DE LA META ANUAL

META ANUAL	TRIMESTRE: Julio-Septiembre							
	AVANCE TRIMESTRAL				AVANCE ACUMULADO			
	Programado	Alcanzado	EF%	SEMAFORO	Programado	Alcanzado	EF%	SEMAFORO
0.00	0.00	0.00	0.00		0.00	0.00	0.00	

DESCRIPCIÓN DE RESULTADOS Y JUSTIFICACIÓN EN CASO DE VARIACIÓN SUPERIOR A ± 10 % RESPECTO A LO PROGRAMADO

EVALUACION DEL INDICADOR

DEPENDENCIA GENERAL: C00 TESORERIA  
 DEPENDENCIA AUXILIAR: 305 Supervisión

ELABORO

L.C. Héctor Jerónimo Ortega

VS. BO.

L.C.P. y A.P. Víctor Manuel Ramos Ríos



PbRm-08b FICHA TECNICA DE SEGUIMIENTO DE INDICADORES 2023 DE GESTIÓN O ESTRATEGICO

SISTEMA MUNICIPAL DIF DE TOLUCA

TIPO DE FICHA: OSFEM

PILAR DE DESARROLLO / EJE TRANSVERSAL: 3 Pilar 3: Territorial  
 TEMA DE DESARROLLO: Ciudades y comunidades sostenibles  
 PROGRAMA PRESUPUESTARIO: 02020101 Desarrollo urbano  
 PROYECTO PRESUPUESTARIO: 020201010502 Proyectos para obras públicas  
 OBJETIVO DEL PROGRAMA PRESUPUESTARIO: Incluye las acciones para ordenar y regular el crecimiento urbano municipal vinculándolo a un desarrollo regional sustentable, replanteando los mecanismos de planeación urbana y fortaleciendo el papel del municipio en la materia como responsable de su planeación y operación.  
 DEPENDENCIA GENERAL: C00 TESORERIA  
 DEPENDENCIA AUXILIAR: 305 Supervisión

ESTRUCTURA DEL INDICADOR

NOMBRE DEL INDICADOR: Porcentaje de equipamiento de vialidades urbanas.  
 FÓRMULA DEL CÁLCULO: (Número de vialidades urbanas equipadas / Total de vialidades programadas a equipar) \*100  
 INTERPRETACIÓN:  
 DIMENSIÓN QUE ATIENDE: Eficiencia  
 DESCRIPCIÓN DEL FACTOR DE COMPARACIÓN:  
 AMBITO GEOGRAFICO:  
 COBERTURA:  
 LINEA BASE  
 Numero: NA 4.3 No aplica

FRECUENCIA DE MEDICIÓN: Trimestral

COMPORTAMIENTO DE LAS VARIABLES DURANTE EL TRIMESTRE: Julio-Septiembre

VARIABLE	UNIDAD DE MEDIDA	OPERACION	META ANUAL	AVANCE TRIMESTRAL				AVANCE ACUMULADO			
				Programado	%	Alcanzado	%	Programado	%	Alcanzado	%
Número de vialidades urbanas equipadas			0.00	0.00	0.00	0.00	0.00	0.00	0.00	0.00	0.00
Total de vialidades programadas a equipar			0.00	0.00	0.00	0.00	0.00	0.00	0.00	0.00	0.00

COMPORTAMIENTO DEL INDICADOR

DESCRIPCION DE LA META ANUAL

META ANUAL	TRIMESTRE: Julio-Septiembre							
	AVANCE TRIMESTRAL				AVANCE ACUMULADO			
	Programado	Alcanzado	EF%	SEMAFORO	Programado	Alcanzado	EF%	SEMAFORO
0.00	0.00	0.00	0.00		0.00	0.00	0.00	

DESCRIPCIÓN DE RESULTADOS Y JUSTIFICACIÓN EN CASO DE VARIACIÓN SUPERIOR A ±10 % RESPECTO A LO PROGRAMADO

EVALUACION DEL INDICADOR

DEPENDENCIA GENERAL: C00 TESORERIA  
 DEPENDENCIA AUXILIAR: 305 Supervisión

ELABORÓ  
 L.C. Héctor Jerónimo Ortega

VO. BO.  
 L.C.P. y A.P. Víctor Manuel Ramos Ríos





PbRm-08b FICHA TECNICA DE SEGUIMIENTO DE INDICADORES 2023 DE GESTIÓN O ESTRATEGICO

SISTEMA MUNICIPAL DIF DE TOLUCA

TIPO DE FICHA: OSFEM

PILAR DE DESARROLLO / EJE TRANSVERSAL: 3 Pilar 3: Territorial

TEMA DE DESARROLLO: Ciudades y comunidades sostenibles

PROGRAMA PRESUPUESTARIO: 02020101 Desarrollo urbano

PROYECTO PRESUPUESTARIO: 020201010502 Proyectos para obras públicas

OBJETIVO DEL PROGRAMA PRESUPUESTARIO: Incluye las acciones para ordenar y regular el crecimiento urbano municipal vinculándolo a un desarrollo regional sustentable, replanteando los mecanismos de planeación urbana y fortaleciendo el papel del municipio en la materia como responsable de su planeación y operación.

DEPENDENCIA GENERAL: C00 TESORERIA

DEPENDENCIA AUXILIAR: 305 Supervisión

ESTRUCTURA DEL INDICADOR

NOMBRE DEL INDICADOR: Porcentaje de edificaciones urbanas construidas.

FÓRMULA DEL CÁLCULO:  $(\text{Número de edificaciones urbanas construidas} / \text{Total de edificaciones urbanas programadas a construir}) * 100$

INTERPRETACIÓN:

DIMENSIÓN QUE ATIENDE: Eficiencia

DESCRIPCIÓN DEL FACTOR DE COMPARACIÓN:

AMBITO GEOGRAFICO:

COBERTURA:

LÍNEA BASE

FRECUENCIA DE MEDICIÓN: Trimestral

Numero: NA 5.1 No aplica

COMPORTAMIENTO DE LAS VARIABLES DURANTE EL TRIMESTRE: Julio-Septiembre

VARIABLE	UNIDAD DE MEDIDA	OPERACION	META ANUAL	AVANCE TRIMESTRAL				AVANCE ACUMULADO			
				Programado	%	Alcanzado	%	Programado	%	Alcanzado	%
Número de edificaciones urbanas construidas		Sumable	0.00	0.00	0.00	0.00	0.00	0.00	0.00	0.00	0.00
Total de edificaciones urbanas programadas a construir		Sumable	0.00	0.00	0.00	0.00	0.00	0.00	0.00	0.00	0.00

COMPORTAMIENTO DEL INDICADOR

DESCRIPCION DE LA META ANUAL

Se tiene programado ejecutar 12 obras de reparación y adecuación de inmuebles

META ANUAL	TRIMESTRE: Julio-Septiembre							
	AVANCE TRIMESTRAL				AVANCE ACUMULADO			
	Programado	Alcanzado	EF%	SEMAFORO	Programado	Alcanzado	EF%	SEMAFORO
0.00	0.00	0.00	0.00		0.00	0.00	0.00	

DESCRIPCIÓN DE RESULTADOS Y JUSTIFICACIÓN EN CASO DE VARIACIÓN SUPERIOR A ± 10 % RESPECTO A LO PROGRAMADO

EVALUACION DEL INDICADOR

DEPENDENCIA GENERAL: C00 TESORERIA

DEPENDENCIA AUXILIAR: 305 Supervisión

ELABORÓ

---

L.C. Héctor Jerónimo Ortega

VO. BO.

---

L.C.P. y A.P. Víctor Manuel Ramos Ríos



SISTEMA MUNICIPAL DIF DE TOLUCA

PbRm-08b FICHA TECNICA DE SEGUIMIENTO DE INDICADORES 2023 DE GESTIÓN O ESTRATEGICO

TIPO DE FICHA: OSFEM

PILAR DE DESARROLLO / EJE TRANSVERSAL: 3 Pilar 3: Territorial

TEMA DE DESARROLLO: Ciudades y comunidades sostenibles

PROGRAMA PRESUPUESTARIO: 02020101 Desarrollo urbano

PROYECTO PRESUPUESTARIO: 020201010502 Proyectos para obras públicas

OBJETIVO DEL PROGRAMA PRESUPUESTARIO: Incluye las acciones para ordenar y regular el crecimiento urbano municipal vinculándolo a un desarrollo regional sustentable, replanteando los mecanismos de planeación urbana y fortaleciendo el papel del municipio en la materia como responsable de su planeación y operación.

DEPENDENCIA GENERAL: C00 TESORERIA

DEPENDENCIA AUXILIAR: 305 Supervisión

ESTRUCTURA DEL INDICADOR

NOMBRE DEL INDICADOR: Porcentaje de edificaciones urbanas rehabilitadas.

FÓRMULA DEL CÁLCULO:  $(\text{Número de edificaciones urbanas rehabilitadas} / \text{Total de edificaciones programadas a rehabilitar}) * 100$

INTERPRETACIÓN: A mayor valor del indicador mayor porcentaje de edificaciones urbanas rehabilitadas.

DIMENSIÓN QUE ATIENDE: Eficiencia

DESCRIPCIÓN DEL FACTOR DE COMPARACIÓN: Número de obras de rehabilitación y mantenimiento realizadas durante 2022

AMBITO GEOGRAFICO: Municipio de Toluca

COBERTURA: Población del Municipio

LINEA BASE: 8

FRECUENCIA DE MEDICIÓN: Trimestral

Numero: NA 5.2

COMPORTAMIENTO DE LAS VARIABLES DURANTE EL TRIMESTRE: Julio-Septiembre

VARIABLE	UNIDAD DE MEDIDA	OPERACION	META ANUAL	AVANCE TRIMESTRAL				AVANCE ACUMULADO			
				Programado	%	Alcanzado	%	Programado	%	Alcanzado	%
Número de edificaciones urbanas rehabilitadas	Inmueble	Sumable	12.00	3.00	25.00	0.00	0.00	9.00	75.00	1.00	11.11
Total de edificaciones programadas a rehabilitar	Inmueble	Sumable	12.00	3.00	25.00	0.00	0.00	9.00	75.00	1.00	11.11

COMPORTAMIENTO DEL INDICADOR

DESCRIPCION DE LA META ANUAL

META ANUAL	TRIMESTRE: Julio-Septiembre							
	AVANCE TRIMESTRAL				AVANCE ACUMULADO			
	Programado	Alcanzado	EF%	SEMAFORO	Programado	Alcanzado	EF%	SEMAFORO
100.00	100.00	0.00	0.00	Critico	100.00	100.00	100.00	Critico

DESCRIPCIÓN DE RESULTADOS Y JUSTIFICACIÓN EN CASO DE VARIACIÓN SUPERIOR A ± 10 % RESPECTO A LO PROGRAMADO  
El Departamento no cuenta con recurso para las rehabilitaciones.

EVALUACION DEL INDICADOR

Se llevarán a cabo acciones que permitan mejorar la calificación del indicador.

DEPENDENCIA GENERAL: C00 TESORERIA

DEPENDENCIA AUXILIAR: 305 Supervisión

ELABORÓ

L.C. Héctor Jerónimo Ortega

VO. BO.

L.C.P. y A.P. Víctor Manuel Ramos Ríos



SISTEMA MUNICIPAL DIF DE TOLUCA

PbRm-08b FICHA TECNICA DE SEGUIMIENTO DE INDICADORES 2023 DE GESTIÓN O ESTRATEGICO

TIPO DE FICHA: OSFEM

PILAR DE DESARROLLO / EJE TRANSVERSAL: 3 Pilar 3: Territorial  
 TEMA DE DESARROLLO: Ciudades y comunidades sostenibles  
 PROGRAMA PRESUPUESTARIO: 02020101 Desarrollo urbano  
 PROYECTO PRESUPUESTARIO: 020201010502 Proyectos para obras públicas  
 OBJETIVO DEL PROGRAMA PRESUPUESTARIO: Incluye las acciones para ordenar y regular el crecimiento urbano municipal vinculándolo a un desarrollo regional sustentable, replanteando los mecanismos de planeación urbana y fortaleciendo el papel del municipio en la materia como responsable de su planeación y operación.  
 DEPENDENCIA GENERAL: C00 TESORERIA  
 DEPENDENCIA AUXILIAR: 305 Supervisión

ESTRUCTURA DEL INDICADOR

NOMBRE DEL INDICADOR: Porcentaje de informes de supervisión de obra entregados.  
 FÓRMULA DEL CÁLCULO: (Número de informes entregados de supervisión de obras / Total de Informes de supervisión de obras programados) \*100  
 INTERPRETACIÓN:  
 DIMENSIÓN QUE ATIENDE: Eficiencia  
 DESCRIPCIÓN DEL FACTOR DE COMPARACIÓN:  
 AMBITO GEOGRAFICO:  
 COBERTURA:  
 LINEA BASE  
 Numero: NA 6.1 No aplica

FRECUENCIA DE MEDICIÓN: Trimestral

COMPORTAMIENTO DE LAS VARIABLES DURANTE EL TRIMESTRE: Julio-Septiembre

VARIABLE	UNIDAD DE MEDIDA	OPERACION	META ANUAL	AVANCE TRIMESTRAL				AVANCE ACUMULADO			
				Programado	%	Alcanzado	%	Programado	%	Alcanzado	%
Número de Informes entregados de supervisión de obras			0.00	0.00	0.00	0.00	0.00	0.00	0.00	0.00	0.00
Total de Informes de supervisión de obras programados			0.00	0.00	0.00	0.00	0.00	0.00	0.00	0.00	0.00

COMPORTAMIENTO DEL INDICADOR

DESCRIPCION DE LA META ANUAL

META ANUAL	TRIMESTRE: Julio-Septiembre							
	AVANCE TRIMESTRAL				AVANCE ACUMULADO			
	Programado	Alcanzado	EF%	SEMAFORO	Programado	Alcanzado	EF%	SEMAFORO
0.00	0.00	0.00	0.00		0.00	0.00	0.00	

DESCRIPCIÓN DE RESULTADOS Y JUSTIFICACIÓN EN CASO DE VARIACIÓN SUPERIOR A ± 10 % RESPECTO A LO PROGRAMADO

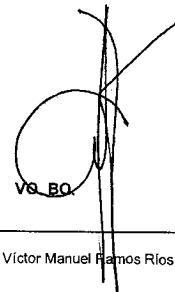
EVALUACION DEL INDICADOR

DEPENDENCIA GENERAL: C00 TESORERIA  
 DEPENDENCIA AUXILIAR: 305 Supervisión



ELABORÓ

L.C. Héctor Jerónimo Ortega



Vº BQ

L.C.P. y A.P. Víctor Manuel Ramos Ríos



SISTEMA MUNICIPAL DIF DE TOLUCA

PbRm-08b FICHA TECNICA DE SEGUIMIENTO DE INDICADORES 2023 DE GESTIÓN O ESTRATEGICO

TIPO DE FICHA: OSFEM

PILAR DE DESARROLLO / EJE TRANSVERSAL: 1 Pilar 1: Social  
 TEMA DE DESARROLLO: Salud y bienestar incluyente  
 PROGRAMA PRESUPUESTARIO: 02030101 Prevención médica para la comunidad  
 PROYECTO PRESUPUESTARIO: 020301010101 Medicina preventiva 020301010201 Promoción de la salud  
 020301010202 Prevención de las adicciones  
 OBJETIVO DEL PROGRAMA PRESUPUESTARIO: Incluye acciones de promoción, prevención y difusión de la salud pública para contribuir a la disminución de enfermedades y mantener un buen estado de salud de la población municipal.  
 DEPENDENCIA GENERAL: E00 AREA DE OPERACIÓN  
 DEPENDENCIA AUXILIAR: 308 Área de Orientación Familiar,310 Área de Salud y Deporte

ESTRUCTURA DEL INDICADOR

NOMBRE DEL INDICADOR: Porcentaje de pláticas de promoción de la salud realizadas en el territorio municipal.  
 FÓRMULA DEL CÁLCULO: (Pláticas de promoción de la salud y de Prevención de enfermedades realizadas/Pláticas de promoción de la salud y Prevención de enfermedades programadas) \*100  
 INTERPRETACIÓN: A mayor valor del indicador, mayor número de pláticas de promoción de la salud impartidas  
 DIMENSIÓN QUE ATIENDE: Eficacia FRECUENCIA DE MEDICIÓN: Trimestral  
 DESCRIPCIÓN DEL FACTOR DE COMPARACIÓN: Total de pláticas de promoción de la salud impartidas durante 2022  
 AMBITO GEOGRAFICO: Municipio de Toluca  
 COBERTURA: Población del municipio  
 LINEA BASE 2,100  
 Numero: NA 1.1

COMPORTAMIENTO DE LAS VARIABLES DURANTE EL TRIMESTRE: Julio-Septiembre

VARIABLE	UNIDAD DE MEDIDA	OPERACION	META ANUAL	AVANCE TRIMESTRAL				AVANCE ACUMULADO			
				Programado	%	Alcanzado	%	Programado	%	Alcanzado	%
Pláticas de promoción de la salud y de Prevención de enfermedades realizadas	Plática	Sumable	2,100.00	505.00	24.05	537.00	106.34	1,595.00	75.95	1,595.00	100.00
Pláticas de promoción de la salud y Prevención de enfermedades programadas	Plática	Sumable	2,100.00	505.00	24.05	537.00	106.34	1,595.00	75.95	1,595.00	100.00

COMPORTAMIENTO DEL INDICADOR

DESCRIPCION DE LA META ANUAL

Pláticas grupales o asesoría individual con el objetivo de prevenir enfermedades y fomentar el autocuidado en los usuarios y comunidades.


META ANUAL	TRIMESTRE: Julio-Septiembre							
	AVANCE TRIMESTRAL				AVANCE ACUMULADO			
	Programado	Alcanzado	EF%	SEMAFORO	Programado	Alcanzado	EF%	SEMAFORO
100.00	100.00	100.00	100.00	Adecuado	100.00	100.00	100.00	Adecuado

DESCRIPCIÓN DE RESULTADOS Y JUSTIFICACIÓN EN CASO DE VARIACIÓN SUPERIOR A ± 10 % RESPECTO A LO PROGRAMADO  
Se cumple a cabalidad la meta programada.

EVALUACION DEL INDICADOR

El indicador se encuentra en un nivel óptimo, se continuará sumando esfuerzos a fin de permanecer con la misma calificación.

DEPENDENCIA GENERAL: E00 AREA DE OPERACIÓN  
 DEPENDENCIA AUXILIAR: 308 Área de Orientación Familiar,310 Área de Salud y Deporte



ELABORÓ

M.C. Héctor Jesús Roa Albarrán

VO. BO.

L.C.P. y A.P. Víctor Manuel Ramos Ríos



SISTEMA MUNICIPAL DIF DE TOLUCA

PbRm-08b FICHA TECNICA DE SEGUIMIENTO DE INDICADORES 2023 DE GESTIÓN O ESTRATEGICO

TIPO DE FICHA: OSFEM

PILAR DE DESARROLLO / EJE TRANSVERSAL: 1 Pilar 1: Social  
 TEMA DE DESARROLLO: Salud y bienestar incluyente  
 PROGRAMA PRESUPUESTARIO: 02030101 Prevención médica para la comunidad  
 PROYECTO PRESUPUESTARIO: 020301010101 Medicina preventiva 020301010201 Promoción de la salud  
 020301010202 Prevención de las adicciones  
 OBJETIVO DEL PROGRAMA PRESUPUESTARIO: Incluye acciones de promoción, prevención y difusión de la salud pública para contribuir a la disminución de enfermedades y mantener un buen estado de salud de la población municipal.  
 DEPENDENCIA GENERAL: E00 AREA DE OPERACIÓN  
 DEPENDENCIA AUXILIAR: 308 Área de Orientación Familiar,310 Área de Salud y Deporte

ESTRUCTURA DEL INDICADOR

NOMBRE DEL INDICADOR: Porcentaje de dosis de biológicos aplicados en los módulos de vacunación.  
 FÓRMULA DEL CÁLCULO: (Dosis de biológicos aplicado/ Dosis de biológicos programados para aplicar) \*100  
 INTERPRETACIÓN: A mayor valor del indicador, mayor número de dosis de biológico aplicadas en los módulos de vacunación.  
 DIMENSIÓN QUE ATIENDE: Eficacia  
 DESCRIPCIÓN DEL FACTOR DE COMPARACIÓN: Dosis de biológico aplicados en los módulos de vacunación durante 2022  
 AMBITO GEOGRAFICO: Municipio de Toluca  
 COBERTURA: Población del municipio  
 LINEA BASE: 6725  
 Numero: NA 1.2

FRECUENCIA DE MEDICIÓN: Trimestral

COMPORTAMIENTO DE LAS VARIABLES DURANTE EL TRIMESTRE: Julio-Septiembre

VARIABLE	UNIDAD DE MEDIDA	OPERACION	META ANUAL	AVANCE TRIMESTRAL				AVANCE ACUMULADO			
				Programado	%	Alcanzado	%	Programado	%	Alcanzado	%
Dosis de biológicos aplicado	Dosis	Sumable	6,725.00	1,450.00	21.56	309.00	21.31	4,985.00	73.83	2,130.00	42.90
Dosis de biológicos programados para aplicar	Dosis	Sumable	6,725.00	1,450.00	21.56	309.00	21.31	4,985.00	73.83	2,130.00	42.90

COMPORTAMIENTO DEL INDICADOR

DESCRIPCION DE LA META ANUAL

Usuarios que acuden a las Unidades de Salud y reciben inmunización con el objetivo de reducir morbilidad y mortalidad por enfermedades prevenibles por vacunación, con énfasis en <5 años

META ANUAL	TRIMESTRE: Julio-Septiembre							
	AVANCE TRIMESTRAL				AVANCE ACUMULADO			
	Programado	Alcanzado	EF%	SEMAFORO	Programado	Alcanzado	EF%	SEMAFORO
100.00	100.00	100.00	100.00	Crítico	100.00	100.00	100.00	Crítico

DESCRIPCIÓN DE RESULTADOS Y JUSTIFICACIÓN EN CASO DE VARIACIÓN SUPERIOR A ± 10 % RESPECTO A LO PROGRAMADO  
Insuficiente abasto de biológico otorgado por DIFEM.Se han realizado gestiones con otras instituciones.

EVALUACION DEL INDICADOR

Se llevarán a cabo acciones que permitan mejorar la calificación del indicador.

DEPENDENCIA GENERAL: E00 AREA DE OPERACIÓN  
 DEPENDENCIA AUXILIAR: 308 Área de Orientación Familiar,310 Área de Salud y Deporte



ELABORÓ

M.C. Héctor Jesús Roa Albarrán

VO. BO.

L.C.P. y A.P. Víctor Manuel Ramos Ríos



PbRm-08b FICHA TECNICA DE SEGUIMIENTO DE INDICADORES 2023 DE GESTIÓN O ESTRATEGICO

TIPO DE FICHA: OSFEM

SISTEMA MUNICIPAL DIF DE TOLUCA

PILAR DE DESARROLLO / EJE TRANSVERSAL: 1 Pilar 1: Social  
 TEMA DE DESARROLLO: Salud y bienestar incluyente  
 PROGRAMA PRESUPUESTARIO: 02030101 Prevención médica para la comunidad  
 PROYECTO PRESUPUESTARIO: 020301010101 Medicina preventiva 020301010201 Promoción de la salud  
 020301010202 Prevención de las adicciones  
 OBJETIVO DEL PROGRAMA PRESUPUESTARIO: Incluye acciones de promoción, prevención y difusión de la salud pública para contribuir a la disminución de enfermedades y mantener un buen estado de salud de la población municipal.  
 DEPENDENCIA GENERAL: E00 AREA DE OPERACIÓN  
 DEPENDENCIA AUXILIAR: 308 Área de Orientación Familiar,310 Área de Salud y Deporte

ESTRUCTURA DEL INDICADOR

NOMBRE DEL INDICADOR: Porcentaje de ilustrativos distribuidos para la promoción de la salud y prevención de enfermedades.  
 FÓRMULA DEL CÁLCULO: (Ilustrativos para la promoción de la salud y prevención de enfermedades distribuidos / Ilustrativos para la promoción de la salud y prevención de enfermedades programados a distribuir) \*100  
 INTERPRETACIÓN: A mayor valor del indicador, mayor porcentaje de ilustrativos distribuidos para la promoción de la salud.  
 DIMENSIÓN QUE ATIENDE: Eficacia FRECUENCIA DE MEDICIÓN: Trimestral  
 DESCRIPCIÓN DEL FACTOR DE COMPARACIÓN: Total de ilustrativos distribuidos durante 2022  
 AMBITO GEOGRAFICO: Municipio de Toluca  
 COBERTURA: Población del municipio  
 LINEA BASE 99  
 Número: NA 2.1

COMPORTAMIENTO DE LAS VARIABLES DURANTE EL TRIMESTRE: Julio-Septiembre

VARIABLE	UNIDAD DE MEDIDA	OPERACION	META ANUAL	AVANCE TRIMESTRAL				AVANCE ACUMULADO			
				Programado	%	Alcanzado	%	Programado	%	Alcanzado	%
Ilustrativos para la promoción de la salud y prevención de enfermedades distribuidos	Sesión	Sumable	530.00	133.00	25.09	375.00	281.95	398.00	75.09	637.00	160.05
Ilustrativos para la promoción de la salud y prevención de enfermedades programados a distribuir	Sesión	Sumable	530.00	133.00	25.09	375.00	281.95	398.00	75.09	637.00	160.05

COMPORTAMIENTO DEL INDICADOR

DESCRIPCION DE LA META ANUAL

META ANUAL	TRIMESTRE: Julio-Septiembre							
	AVANCE TRIMESTRAL				AVANCE ACUMULADO			
	Programado	Alcanzado	EF%	SEMAFORO	Programado	Alcanzado	EF%	SEMAFORO
100.00	100.00	100.00	100.00	Adecuado	100.00	100.00	100.00	Adecuado


DESCRIPCIÓN DE RESULTADOS Y JUSTIFICACIÓN EN CASO DE VARIACIÓN SUPERIOR A ± 10 % RESPECTO A LD PROGRAMADO

Se otorgaron sesiones educativas a mujeres embarazadas como parte de la estrategia "Club de embarazadas", teniendo más demanda de la esperada, lo que deriva en un incremento en el resultado del indicador.

EVALUACION DEL INDICADOR

El resultado del indicador se encuentra en un nivel óptimo, se continuarán sumando esfuerzos a fin de permanecer en la misma calificación.

DEPENDENCIA GENERAL: E00 AREA DE OPERACIÓN  
 DEPENDENCIA AUXILIAR: 308 Área de Orientación Familiar,310 Área de Salud y Deporte



ELABORÓ

M.C. Héctor Jesús Roa Albarrán

VO. BO

L.C.P. y A.P. Víctor Manuel Ramos Ríos



PbRm-08b FICHA TECNICA DE SEGUIMIENTO DE INDICADORES 2023 DE GESTIÓN O ESTRATEGICO

SISTEMA MUNICIPAL DIF DE TOLUCA

TIPO DE FICHA: OSFEM

PILAR DE DESARROLLO / EJE TRANSVERSAL: 1 Pilar 1: Social  
 TEMA DE DESARROLLO: Salud y bienestar incluyente  
 PROGRAMA PRESUPUESTARIO: 02030201 Atención médica  
 PROYECTO PRESUPUESTARIO: 020302010101 Apoyo municipal a la prestación de servicios de salud para las personas  
 OBJETIVO DEL PROGRAMA PRESUPUESTARIO: Agrupa las líneas de acción dirigidas a proporcionar atención médica a la población mexiquense, con efectividad y calidad de los servicios de salud que otorgan las instituciones del sector público, así como lograr la cobertura universal de los servicios de salud, para reducir los índices de morbilidad y mortalidad aumentando la esperanza de vida de la población de la entidad.  
 DEPENDENCIA GENERAL: E00 AREA DE OPERACIÓN  
 DEPENDENCIA AUXILIAR: 310 Área de Salud y Deporte

ESTRUCTURA DEL INDICADOR

NOMBRE DEL INDICADOR: Porcentaje de consultas médicas en unidades móviles otorgadas.  
 FÓRMULA DEL CÁLCULO: (Consultas médicas en unidades móviles otorgadas/Consultas médicas en unidades móviles programadas) \*100  
 INTERPRETACIÓN:  
 DIMENSIÓN QUE ATIENDE: Eficiencia FRECUENCIA DE MEDICIÓN: Trimestral  
 DESCRIPCIÓN DEL FACTOR DE COMPARACIÓN:  
 AMBITO GEOGRAFICO:  
 COBERTURA:  
 LINEA BASE  
 Numero: NA 1.1 No aplica

COMPORTAMIENTO DE LAS VARIABLES DURANTE EL TRIMESTRE: Julio-Septiembre

VARIABLE	UNIDAD DE MEDIDA	OPERACION	META ANUAL	AVANCE TRIMESTRAL				AVANCE ACUMULADO			
				Programado	%	Alcanzado	%	Programado	%	Alcanzado	%
Consultas médicas en unidades móviles otorgadas			0.00	0.00	0.00	0.00	0.00	0.00	0.00	0.00	0.00
Consultas médicas en unidades móviles programadas			0.00	0.00	0.00	0.00	0.00	0.00	0.00	0.00	0.00

COMPORTAMIENTO DEL INDICADOR


DESCRIPCIÓN DE LA META ANUAL

META ANUAL	TRIMESTRE: Julio-Septiembre							
	AVANCE TRIMESTRAL				AVANCE ACUMULADO			
	Programado	Alcanzado	EF%	SEMAFORO	Programado	Alcanzado	EF%	SEMAFORO
0.00	0.00	0.00	0.00		0.00	0.00	0.00	

DESCRIPCIÓN DE RESULTADOS Y JUSTIFICACIÓN EN CASO DE VARIACIÓN SUPERIOR A ± 10 % RESPECTO A LO PROGRAMADO

EVALUACION DEL INDICADOR

DEPENDENCIA GENERAL: E00 AREA DE OPERACIÓN  
 DEPENDENCIA AUXILIAR: 310 Área de Salud y Deporte



ELABORÓ

VO. BO

M.C. Héctor Jesús Roa Albarrán

L.C.P. y A.P. Víctor Manuel Ramos Ríos



PbRm-08b FICHA TECNICA DE SEGUIMIENTO DE INDICADORES 2023 DE GESTIÓN O ESTRATEGICO

SISTEMA MUNICIPAL DIF DE TOLUCA

TIPO DE FICHA: OSFEM

PILAR DE DESARROLLO / EJE TRANSVERSAL: 1 Pilar 1: Social  
 TEMA DE DESARROLLO: Salud y bienestar incluyente  
 PROGRAMA PRESUPUESTARIO: 02030201 Atención médica  
 PROYECTO PRESUPUESTARIO: 0203020101 Apoyo municipal a la prestación de servicios de salud para las personas  
 OBJETIVO DEL PROGRAMA PRESUPUESTARIO: Agrupa las líneas de acción dirigidas a proporcionar atención médica a la población mexiquense, con efectividad y calidad de los servicios de salud que otorgan las instituciones del sector público, así como lograr la cobertura universal de los servicios de salud, para reducir los índices de morbilidad y mortalidad aumentando la esperanza de vida de la población de la entidad.  
 DEPENDENCIA GENERAL: E00 AREA DE OPERACIÓN  
 DEPENDENCIA AUXILIAR: 310 Área de Salud y Deporte

ESTRUCTURA DEL INDICADOR

NOMBRE DEL INDICADOR: Porcentaje de consultas médicas otorgadas en consultorios fijos.  
 FÓRMULA DEL CÁLCULO: (Consultas médicas otorgadas en consultorios fijos/Consultas médicas programadas en consultorios fijos) \*100  
 INTERPRETACIÓN: A mayor valor del indicador, mayor número de consultas médicas en consultorios fijos otorgadas  
 DIMENSIÓN QUE ATIENDE: Eficiencia  
 DESCRIPCIÓN DEL FACTOR DE COMPARACIÓN: Consultas médicas otorgadas en consultorios fijos durante 2022  
 AMBITO GEOGRAFICO: Municipio de Toluca  
 COBERTURA: Población del municipio  
 LINEA BASE: 4001

FRECUENCIA DE MEDICIÓN: Trimestral

Numero: NA 1.2

COMPORTAMIENTO DE LAS VARIABLES DURANTE EL TRIMESTRE: Julio-Septiembre

VARIABLE	UNIDAD DE MEDIDA	OPERACION	META ANUAL	AVANCE TRIMESTRAL				AVANCE ACUMULADO			
				Programado	%	Alcanzado	%	Programado	%	Alcanzado	%
Consultas médicas otorgadas en consultorios fijos	Consulta	Sumable	26,369.00	7,637.00	28.96	11,648.00	152.52	20,238.00	76.75	22,788.00	112.60
Consultas médicas programadas en consultorios fijos	Consulta	Sumable	26,369.00	7,637.00	28.96	11,648.00	152.52	20,238.00	76.75	22,788.00	112.60

COMPORTAMIENTO DEL INDICADOR

DESCRIPCION DE LA META ANUAL

Se espera obtener una calificación del 100% al cumplir a cabalidad con el número de consultas médicas en consultorios fijos programadas.

META ANUAL	TRIMESTRE: Julio-Septiembre							
	AVANCE TRIMESTRAL				AVANCE ACUMULADO			
	Programado	Alcanzado	EF%	SEMAFORO	Programado	Alcanzado	EF%	SEMAFORO
100.00	100.00	100.00	100.00	Aceptable	100.00	100.00	100.00	Aceptable


DESCRIPCIÓN DE RESULTADOS Y JUSTIFICACIÓN EN CASO DE VARIACIÓN SUPERIOR A ± 10 % RESPECTO A LO PROGRAMADO

La afluencia de pacientes ha sido favorable por lo que asisten a nuestros CAIF por la calidad de atención que se les brinda, por lo que se rebasó la meta programada.

EVALUACION DEL INDICADOR

Se llevarán a cabo acciones que permitan mejorar la calificación del indicador.

DEPENDENCIA GENERAL: E00 AREA DE OPERACIÓN  
 DEPENDENCIA AUXILIAR: 310 Área de Salud y Deporte



ELABORÓ

M.C. Héctor Jesús Roa Albarrán

VO. BO

L.C.P. y A.P. Víctor Manuel Ramos Ríos





SISTEMA MUNICIPAL DIF DE TOLUCA

PbRm-08b FICHA TECNICA DE SEGUIMIENTO DE INDICADORES 2023 DE GESTIÓN O ESTRATEGICO

TIPO DE FICHA: OSFEM

PILAR DE DESARROLLO / EJE TRANSVERSAL: 1 Pilar 1: Social  
 TEMA DE DESARROLLO: Salud y bienestar incluyente  
 PROGRAMA PRESUPUESTARIO: 02030201 Atención médica  
 PROYECTO PRESUPUESTARIO: 020302010101 Apoyo municipal a la prestación de servicios de salud para las personas  
 OBJETIVO DEL PROGRAMA PRESUPUESTARIO: Agrupa las líneas de acción dirigidas a proporcionar atención médica a la población mexiquense, con efectividad y calidad de los servicios de salud que otorgan las instituciones del sector público, así como lograr la cobertura universal de los servicios de salud, para reducir los índices de morbilidad y mortalidad aumentando la esperanza de vida de la población de la entidad.  
 DEPENDENCIA GENERAL: E00 AREA DE OPERACIÓN  
 DEPENDENCIA AUXILIAR: 310 Área de Salud y Deporte

ESTRUCTURA DEL INDICADOR

NOMBRE DEL INDICADOR: Porcentaje de consultas odontológicas otorgadas en unidades móviles.  
 FÓRMULA DEL CÁLCULO: (Consultas odontológicas otorgadas en unidades móviles/Consultas odontológicas programadas en unidades móviles) \*100  
 INTERPRETACIÓN:  
 DIMENSIÓN QUE ATIENDE: Eficiencia  
 DESCRIPCIÓN DEL FACTOR DE COMPARACIÓN:  
 AMBITO GEOGRAFICO:  
 COBERTURA:  
 LINEA BASE  
 Numero: NA 1.3 No aplica

FRECUENCIA DE MEDICIÓN: Trimestral

COMPORTAMIENTO DE LAS VARIABLES DURANTE EL TRIMESTRE: Julio-Septiembre

VARIABLE	UNIDAD DE MEDIDA	OPERACION	META ANUAL	AVANCE TRIMESTRAL				AVANCE ACUMULADO			
				Programado	%	Alcanzado	%	Programado	%	Alcanzado	%
Consultas odontológicas otorgadas en unidades móviles			0.00	0.00	0.00	0.00	0.00	0.00	0.00	0.00	0.00
Consultas odontológicas programadas en unidades móviles			0.00	0.00	0.00	0.00	0.00	0.00	0.00	0.00	0.00

COMPORTAMIENTO DEL INDICADOR


DESCRIPCION DE LA META ANUAL

META ANUAL	TRIMESTRE: Julio-Septiembre							
	AVANCE TRIMESTRAL				AVANCE ACUMULADO			
	Programado	Alcanzado	EF%	SEMAFORO	Programado	Alcanzado	EF%	SEMAFORO
0.00	0.00	0.00	0.00		0.00	0.00	0.00	

DESCRIPCIÓN DE RESULTADOS Y JUSTIFICACIÓN EN CASO DE VARIACIÓN SUPERIOR A ± 10 % RESPECTO A LO PROGRAMADO

EVALUACION DEL INDICADOR

DEPENDENCIA GENERAL: E00 AREA DE OPERACIÓN  
 DEPENDENCIA AUXILIAR: 310 Área de Salud y Deporte



ELABORÓ

VO. BO.

M.C. Héctor Jesús Roa Albarrán

L.C.P. y A.P. Víctor Manuel Ramos Ríos



PbRm-08b FICHA TECNICA DE SEGUIMIENTO DE INDICADORES 2023 DE GESTIÓN O ESTRATEGICO

SISTEMA MUNICIPAL DIF DE TOLUCA

TIPO DE FICHA: OSFEM

PILAR DE DESARROLLO / EJE TRANSVERSAL: 1 Pilar 1: Social  
 TEMA DE DESARROLLO: Salud y bienestar incluyente  
 PROGRAMA PRESUPUESTARIO: 02030201 Atención médica  
 PROYECTO PRESUPUESTARIO: 0203020101 Apoyo municipal a la prestación de servicios de salud para las personas  
 OBJETIVO DEL PROGRAMA PRESUPUESTARIO: Agrupa las líneas de acción dirigidas a proporcionar atención médica a la población mexiquense, con efectividad y calidad de los servicios de salud que otorgan las instituciones del sector público, así como lograr la cobertura universal de los servicios de salud, para reducir los índices de morbilidad y mortalidad aumentando la esperanza de vida de la población de la entidad.  
 DEPENDENCIA GENERAL: E00 AREA DE OPERACIÓN  
 DEPENDENCIA AUXILIAR: 310 Área de Salud y Deporte

ESTRUCTURA DEL INDICADOR

NOMBRE DEL INDICADOR: Porcentaje de consultas odontológicas otorgadas en consultorios fijos.  
 FÓRMULA DEL CÁLCULO: (Consultas odontológicas otorgadas en consultorios fijos / Consultas odontológicas programadas en consultorios fijos) \*100  
 INTERPRETACIÓN: A mayor valor del indicador, mayor número de consultas odontológicas en consultorios fijos otorgadas  
 DIMENSIÓN QUE ATIENDE: Eficiencia  
 DESCRIPCIÓN DEL FACTOR DE COMPARACIÓN: Consultas odontológicas fijas otorgadas en 2022  
 FRECUENCIA DE MEDICIÓN: Trimestral  
 AMBITO GEOGRAFICO: Municipio de Toluca  
 COBERTURA: Población del municipio  
 LINEA BASE: 11957

Numero: NA 1.4

COMPORTAMIENTO DE LAS VARIABLES DURANTE EL TRIMESTRE: Julio-Septiembre

VARIABLE	UNIDAD DE MEDIDA	OPERACION	META ANUAL	AVANCE TRIMESTRAL				AVANCE ACUMULADO			
				Programado	%	Alcanzado	%	Programado	%	Alcanzado	%
Consultas odontológicas otorgadas en consultorios fijos	Consulta	Sumable	19,404.00	4,965.00	25.59	2,977.00	59.96	14,750.00	76.02	9,383.00	63.61
Consultas odontológicas programadas en consultorios fijos	Consulta	Sumable	19,404.00	4,965.00	25.59	2,977.00	59.96	14,750.00	76.02	9,383.00	63.61

COMPORTAMIENTO DEL INDICADOR

DESCRIPCIÓN DE LA META ANUAL

Se espera obtener una calificación del 100% al cumplir a cabalidad con el número de consultas odontológicas en consultorios fijos programadas.


META ANUAL	TRIMESTRE: Julio-Septiembre							
	AVANCE TRIMESTRAL				AVANCE ACUMULADO			
	Programado	Alcanzado	EF%	SEMAFORO	Programado	Alcanzado	EF%	SEMAFORO
100.00	100.00	100.00	100.00	Aceptable	100.00	100.00	100.00	Aceptable

DESCRIPCIÓN DE RESULTADOS Y JUSTIFICACIÓN EN CASO DE VARIACIÓN SUPERIOR A ± 10 % RESPECTO A LO PROGRAMADO  
La afluencia de pacientes disminuyó debido al inicio del ciclo escolar, por el mantenimiento que se realiza a las unidades

EVALUACION DEL INDICADOR

Se llevarán a cabo acciones que permitan mejorar la calificación del indicador.

DEPENDENCIA GENERAL: E00 AREA DE OPERACIÓN  
 DEPENDENCIA AUXILIAR: 310 Área de Salud y Deporte



ELABORO

M.C. Héctor Jesús Roa Albarrán

VO. BO.

L.C.P. y A.P. Víctor Manuel Ramos Ríos



SISTEMA MUNICIPAL DIF DE TOLUCA

PbRm-08b FICHA TECNICA DE SEGUIMIENTO DE INDICADORES 2023 DE GESTIÓN O ESTRATEGICO

TIPO DE FICHA: OSFEM

PILAR DE DESARROLLO / EJE TRANSVERSAL: 1 Pilar 1: Social  
 TEMA DE DESARROLLO: Salud y bienestar incluyente  
 PROGRAMA PRESUPUESTARIO: 02030201 Atención médica  
 PROYECTO PRESUPUESTARIO: 020302010101 Apoyo municipal a la prestación de servicios de salud para las personas  
 OBJETIVO DEL PROGRAMA PRESUPUESTARIO: Agrupa las líneas de acción dirigidas a proporcionar atención médica a la población mexicana, con efectividad y calidad de los servicios de salud que otorgan las instituciones del sector público, así como lograr la cobertura universal de los servicios de salud, para reducir los índices de morbilidad y mortalidad aumentando la esperanza de vida de la población de la entidad.  
 DEPENDENCIA GENERAL: E00 AREA DE OPERACIÓN  
 DEPENDENCIA AUXILIAR: 310 Área de Salud y Deporte

ESTRUCTURA DEL INDICADOR

NOMBRE DEL INDICADOR: Porcentaje de ilustrativos para prevención de enfermedades distribuidos.  
 FÓRMULA DEL CÁLCULO: (Número de material de difusión distribuido para la promoción de la salud/Total de material de difusión realizado) \*100  
 INTERPRETACIÓN: A mayor valor del indicador, mayor porcentaje de distribución de ilustrativos para prevención de enfermedades obtenido  
 DIMENSIÓN QUE ATIENDE: Eficiencia  
 DESCRIPCIÓN DEL FACTOR DE COMPARACIÓN: Número de ilustrativos para prevención de enfermedades en 2022  
 AMBITO GEOGRAFICO: Municipio de Toluca  
 COBERTURA: Población del municipio  
 LINEA BASE: 278

FRECUENCIA DE MEDICIÓN: Trimestral

Numero: NA 2.1

COMPORTAMIENTO DE LAS VARIABLES DURANTE EL TRIMESTRE: Julio-Septiembre

VARIABLE	UNIDAD DE MEDIDA	OPERACION	META ANUAL	AVANCE TRIMESTRAL				AVANCE ACUMULADO			
				Programado	%	Alcanzado	%	Programado	%	Alcanzado	%
Número de material de difusión distribuido para la promoción de la salud	Material	Sumable	132.00	33.00	25.00	33.00	100.00	99.00	75.00	99.00	100.00
Total de material de difusión realizado	Material	Sumable	132.00	33.00	25.00	33.00	100.00	99.00	75.00	99.00	100.00

COMPORTAMIENTO DEL INDICADOR

DESCRIPCION DE LA META ANUAL

Se espera obtener una calificación del 100% al cumplir con el número de material de difusión distribuido.


META ANUAL	TRIMESTRE: Julio-Septiembre							
	AVANCE TRIMESTRAL				AVANCE ACUMULADO			
	Programado	Alcanzado	EF%	SEMAFORO	Programado	Alcanzado	EF%	SEMAFORO
100.00	100.00	100.00	100.00	Adecuado	100.00	100.00	100.00	Adecuado

DESCRIPCIÓN DE RESULTADOS Y JUSTIFICACIÓN EN CASO DE VARIACIÓN SUPERIORA ± 10 % RESPECTO A LD PROGRAMADO  
Se cumple a cabalidad la meta programada para el tercer trimestre.

EVALUACION DEL INDICADOR

El resultado del indicador se encuentra en un nivel óptimo, se continuarán sumando esfuerzos a fin de permanecer en la misma calificación.

DEPENDENCIA GENERAL: E00 AREA DE OPERACIÓN  
 DEPENDENCIA AUXILIAR: 310 Área de Salud y Deporte



ELABORÓ

VO. BO.

M.C. Héctor Jesús Roa Albarrán

L.C.P. y A.P. Víctor Manuel Ramos Ríos



SISTEMA MUNICIPAL DIF DE TOLUCA

PbRm-08b FICHA TECNICA DE SEGUIMIENTO DE INDICADORES 2023 DE GESTIÓN O ESTRATEGICO

TIPO DE FICHA: OSFEM

PILAR DE DESARROLLO / EJE TRANSVERSAL: 1 Pilar 1: Social  
 TEMA DE DESARROLLO: Salud y bienestar incluyente  
 PROGRAMA PRESUPUESTARIO: 02030201 Atención médica  
 PROYECTO PRESUPUESTARIO: 0203020101 Apoyo municipal a la prestación de servicios de salud para las personas  
 OBJETIVO DEL PROGRAMA PRESUPUESTARIO: Agrupa las líneas de acción dirigidas a proporcionar atención médica a la población mexiquense, con efectividad y calidad de los servicios de salud que otorgan las instituciones del sector público, así como lograr la cobertura universal de los servicios de salud, para reducir los índices de morbilidad y mortalidad aumentando la esperanza de vida de la población de la entidad.  
 DEPENDENCIA GENERAL: E00 AREA DE OPERACIÓN  
 DEPENDENCIA AUXILIAR: 310 Área de Salud y Deporte

ESTRUCTURA DEL INDICADOR

NOMBRE DEL INDICADOR: Porcentaje de jornadas para prevención de la salud realizadas.  
 FÓRMULA DEL CÁLCULO:  $(\text{Jornadas para la prevención de la salud realizadas} / \text{Jornadas para la prevención de la salud programadas}) * 100$   
 INTERPRETACIÓN: A mayor valor del indicador, mayor número de jornadas para prevención de la salud realizadas  
 DIMENSIÓN QUE ATIENDE: Eficiencia  
 DESCRIPCIÓN DEL FACTOR DE COMPARACIÓN: Jornadas para la prevención de la salud realizadas en 2022  
 FRECUENCIA DE MEDICIÓN: Trimestral  
 AMBITO GEOGRAFICO: Municipio de Toluca  
 COBERTURA: Población del municipio  
 LINEA BASE: 10  
 Numero: NA 2.2

COMPORTAMIENTO DE LAS VARIABLES DURANTE EL TRIMESTRE: Julio-Septiembre

VARIABLE	UNIDAD DE MEDIDA	OPERACION	META ANUAL	AVANCE TRIMESTRAL				AVANCE ACUMULADO			
				Programado	%	Alcanzado	%	Programado	%	Alcanzado	%
Jornadas para la prevención de la salud realizadas	Jornada	Sumable	8.00	3.00	37.50	3.00	100.00	6.00	75.00	6.00	100.00
Jornadas para la prevención de la salud programadas	Jornada	Sumable	8.00	3.00	37.50	3.00	100.00	6.00	75.00	6.00	100.00

COMPORTAMIENTO DEL INDICADOR

DESCRIPCION DE LA META ANUAL

Cálculo del porcentaje de jornadas para la prevención de la salud realizadas contra las programadas, esperando un 100% como calificación final.


META ANUAL	TRIMESTRE: Julio-Septiembre							
	AVANCE TRIMESTRAL				AVANCE ACUMULADO			
	Programado	Alcanzado	EF%	SEMAFORO	Programado	Alcanzado	EF%	SEMAFORO
100.00	100.00	100.00	100.00	Adecuado	100.00	100.00	100.00	Adecuado

DESCRIPCIÓN DE RESULTADOS Y JUSTIFICACIÓN EN CASO DE VARIACIÓN SUPERIOR A ± 10 % RESPECTO A LO PROGRAMADO  
Se cumple a cabalidad la meta programada para el tercer trimestre.

EVALUACION DEL INDICADOR

El resultado del indicador se encuentra en un nivel óptimo, se continuarán sumando esfuerzos a fin de permanecer en la misma calificación.

DEPENDENCIA GENERAL: E00 AREA DE OPERACIÓN  
 DEPENDENCIA AUXILIAR: 310 Área de Salud y Deporte



ELABORÓ

VO. BO.

M.C. Héctor Jesús Roa Albarrán

L.C.P. y A.P. Víctor Manuel Ramos Ríos



PbRm-08b FICHA TECNICA DE SEGUIMIENTO DE INDICADORES 2023 DE GESTIÓN O ESTRATEGICO

SISTEMA MUNICIPAL DIF DE TOLUCA

TIPO DE FICHA: OSFEM

PILAR DE DESARROLLO / EJE TRANSVERSAL: 1 Pilar 1: Social  
 TEMA DE DESARROLLO: Salud y bienestar incluyente  
 PROGRAMA PRESUPUESTARIO: 02030201 Atención médica  
 PROYECTO PRESUPUESTARIO: 0203020101 Apoyo municipal a la prestación de servicios de salud para las personas  
 OBJETIVO DEL PROGRAMA PRESUPUESTARIO: Agrupa las líneas de acción dirigidas a proporcionar atención médica a la población mexiquense, con efectividad y calidad de los servicios de salud que otorgan las instituciones del sector público, así como lograr la cobertura universal de los servicios de salud, para reducir los índices de morbilidad y mortalidad aumentando la esperanza de vida de la población de la entidad.  
 DEPENDENCIA GENERAL: E00 AREA DE OPERACIÓN  
 DEPENDENCIA AUXILIAR: 310 Área de Salud y Deporte

ESTRUCTURA DEL INDICADOR

NOMBRE DEL INDICADOR: Porcentaje gestiones realizadas para la adquisición de insumos médicos.  
 FÓRMULA DEL CÁLCULO: (Gestiones para adquisición de Insumos médicos realizadas/Gestiones para adquisición de Insumos médicos programadas) \*100  
 INTERPRETACIÓN: A mayor valor del indicador mayor porcentaje en las gestiones realizadas con respecto a las programadas  
 DIMENSIÓN QUE ATIENDE: Eficiencia  
 DESCRIPCIÓN DEL FACTOR DE COMPARACIÓN: Gestiones para adquisición de Insumos médicos realizadas en 2022  
 AMBITO GEOGRAFICO: Municipio de Toluca  
 COBERTURA: Población del municipio  
 LINEA BASE: 111  
 Numero: NA 3.1

FRECUENCIA DE MEDICIÓN: Trimestral

COMPORTAMIENTO DE LAS VARIABLES DURANTE EL TRIMESTRE: Julio-Septiembre

VARIABLE	UNIDAD DE MEDIDA	OPERACION	META ANUAL	AVANCE TRIMESTRAL				AVANCE ACUMULADO			
				Programado	%	Alcanzado	%	Programado	%	Alcanzado	%
Gestiones para adquisición de Insumos médicos realizadas	Requisición	Sumable	136.00	34.00	25.00	34.00	100.00	102.00	75.00	101.00	99.02
Gestiones para adquisición de Insumos médicos programadas	Requisición	Sumable	136.00	34.00	25.00	34.00	100.00	102.00	75.00	101.00	99.02

COMPORTAMIENTO DEL INDICADOR

DESCRIPCION DE LA META ANUAL

Este indicador calcula el porcentaje de las gestiones para la adquisición de insumos médicos realizadas con respecto a las programadas, se espera un valor final de 100%


META ANUAL	TRIMESTRE: Julio-Septiembre							
	AVANCE TRIMESTRAL				AVANCE ACUMULADO			
	Programado	Alcanzado	EF%	SEMAFORO	Programado	Alcanzado	EF%	SEMAFORO
100.00	100.00	100.00	100.00	Adecuado	100.00	100.00	100.00	Adecuado

DESCRIPCIÓN DE RESULTADOS Y JUSTIFICACIÓN EN CASO DE VARIACIÓN SUPERIOR A ± 10 % RESPECTO A LO PROGRAMADO  
Se cumple a cabalidad la meta programada para el tercer trimestre.

EVALUACION DEL INDICADOR

El resultado del indicador se encuentra en un nivel óptimo, se continuarán sumando esfuerzos a fin de permanecer en la misma calificación.

DEPENDENCIA GENERAL: E00 AREA DE OPERACIÓN  
 DEPENDENCIA AUXILIAR: 310 Área de Salud y Deporte



ELABORO

VO. BO

M.C. Héctor Jesús Roa Albarrán

L.C.P. y A.P. Víctor Manuel Ramos Ríos



PbRm-08b FICHA TECNICA DE SEGUIMIENTO DE INDICADORES 2023 DE GESTIÓN O ESTRATEGICO

SISTEMA MUNICIPAL DIF DE TOLUCA

TIPO DE FICHA: OSFEM

PILAR DE DESARROLLO / EJE TRANSVERSAL: 1 Pilar 1: Social  
 TEMA DE DESARROLLO: Educación Incluyente y de calidad  
 PROGRAMA PRESUPUESTARIO: 02050501 Educación para adultos  
 PROYECTO PRESUPUESTARIO: 020505010101 Alfabetización y educación básica para adultos  
 OBJETIVO DEL PROGRAMA PRESUPUESTARIO: Incluye los proyectos tendientes a incrementar programas que ofrezcan a la población adulta con rezago educativo o desempleo oportunidades para concluir la educación básica, así como capacitarse para incorporarse al mercado laboral.  
 DEPENDENCIA GENERAL: F00 AREA DE GESTIÓN SOCIAL  
 DEPENDENCIA AUXILIAR: 309 Área de Servicios Educativos

ESTRUCTURA DEL INDICADOR

NOMBRE DEL INDICADOR: Porcentaje de cursos del INEA impartido.  
 FÓRMULA DEL CÁLCULO: (Cursos del INEA impartidos/Cursos del INEA programados)\*100  
 INTERPRETACIÓN: A mayor valor del indicador, mayor número de cursos del INEA impartidos  
 DIMENSIÓN QUE ATIENDE: Eficiencia  
 DESCRIPCIÓN DEL FACTOR DE COMPARACIÓN: Número de cursos de INEA impartidos durante 2022  
 AMBITO GEOGRAFICO: Municipio de Toluca  
 COBERTURA: Población del municipio  
 LINEA BASE 1,260

FRECUENCIA DE MEDICIÓN: Trimestral

Numero: NC 1

COMPORTAMIENTO DE LAS VARIABLES DURANTE EL TRIMESTRE: Julio-Septiembre

VARIABLE	UNIDAD DE MEDIDA	OPERACION	META ANUAL	AVANCE TRIMESTRAL				AVANCE ACUMULADO			
				Programado	%	Alcanzado	%	Programado	%	Alcanzado	%
Cursos del INEA impartidos	Curso	Sumable	532.00	138.00	25.94	131.00	94.93	400.00	75.19	576.00	144.00
Cursos del INEA programados	Curso	Sumable	532.00	138.00	25.94	131.00	94.93	400.00	75.19	576.00	144.00

COMPORTAMIENTO DEL INDICADOR

DESCRIPCION DE LA META ANUAL

Calcula el porcentaje de cursos del INEA impartidos con respecto a los programados, se espera una calificación final de 100%

META ANUAL	TRIMESTRE: Julio-Septiembre							
	AVANCE TRIMESTRAL				AVANCE ACUMULADO			
	Programado	Alcanzado	EF%	SEMAFORO	Programado	Alcanzado	EF%	SEMAFORO
100.00	100.00	100.00	100.00	Adecuado	100.00	100.00	100.00	Adecuado

DESCRIPCIÓN DE RESULTADOS Y JUSTIFICACIÓN EN CASO DE VARIACIÓN SUPERIOR A ± 10 % RESPECTO A LO PROGRAMADO  
No se alcanzó la meta programada debido a que los asesores educativos estuvieron en capacitación de tiempo completo.

EVALUACION DEL INDICADOR

El resultado del indicador se encuentra en un nivel aceptable, se continuarán sumando esfuerzos a fin de mejorar la calificación.

DEPENDENCIA GENERAL: F00 AREA DE GESTIÓN SOCIAL  
 DEPENDENCIA AUXILIAR: 309 Área de Servicios Educativos

ELABORÓ  
 Fernando Gallo Pérez

VO. BO.  
 L.C.P. y A.P. Víctor Manuel Ramos Ríos



PbRm-08b FICHA TECNICA DE SEGUIMIENTO DE INDICADORES 2023 DE GESTIÓN O ESTRATEGICO

SISTEMA MUNICIPAL DIF DE TOLUCA

TIPO DE FICHA: OSFEM

PILAR DE DESARROLLO / EJE TRANSVERSAL: 1 Pilar 1: Social  
 TEMA DE DESARROLLO: Educación Incluyente y de calidad  
 PROGRAMA PRESUPUESTARIO: 02050501 Educación para adultos  
 PROYECTO PRESUPUESTARIO: 0205050101 Alfabetización y educación básica para adultos  
 OBJETIVO DEL PROGRAMA PRESUPUESTARIO: Incluye los proyectos tendientes a incrementar programas que ofrezcan a la población adulta con rezago educativo o desempleo oportunidades para concluir la educación básica, así como capacitarse para incorporarse al mercado laboral.  
 DEPENDENCIA GENERAL: F00 AREA DE GESTIÓN SOCIAL  
 DEPENDENCIA AUXILIAR: 309 Área de Servicios Educativos

ESTRUCTURA DEL INDICADOR

NOMBRE DEL INDICADOR: Porcentaje de programas de atención a la demanda de educación para adultos cursados.  
 FÓRMULA DEL CÁLCULO:  $(\text{Programas de atención a la demanda de educación para adultos cursados} / \text{Programas de atención a la demanda de educación para adultos}) * 100$   
 INTERPRETACIÓN: A mayor valor del indicador, mayor número de programas de atención a la demanda de educación para adultos realizados  
 DIMENSIÓN QUE ATIENDE: Eficiencia  
 DESCRIPCIÓN DEL FACTOR DE COMPARACIÓN: Número de programas de atención a la demanda de educación para adultos otorgados durante 2022  
 AMBITO GEOGRAFICO: Municipio de Toluca  
 COBERTURA: Población del municipio  
 LINEA BASE: 1

FRECUENCIA DE MEDICIÓN: Trimestral

Numero: NC 2

COMPORTAMIENTO DE LAS VARIABLES DURANTE EL TRIMESTRE: Julio-Septiembre

VARIABLE	UNIDAD DE MEDIDA	OPERACION	META ANUAL	AVANCE TRIMESTRAL				AVANCE ACUMULADO			
				Programado	%	Alcanzado	%	Programado	%	Alcanzado	%
Programas de atención a la demanda de educación para adultos cursados	Programa	No sumable	1.00	1.00	100.00	1.00	100.00	1.00	100.00	1.00	100.00
Programas de atención a la demanda de educación para adultos	Programa	No sumable	1.00	1.00	100.00	1.00	100.00	1.00	100.00	1.00	100.00

COMPORTAMIENTO DEL INDICADOR

DESCRIPCION DE LA META ANUAL

Se ofrece y se imparte el programa de alfabetización para adultos.

META ANUAL	TRIMESTRE: Julio-Septiembre							
	AVANCE TRIMESTRAL				AVANCE ACUMULADO			
	Programado	Alcanzado	EF%	SEMAFORO	Programado	Alcanzado	EF%	SEMAFORO
100.00	100.00	100.00	100.00	Adecuado	100.00	100.00	100.00	Adecuado

DESCRIPCIÓN DE RESULTADOS Y JUSTIFICACIÓN EN CASO DE VARIACIÓN SUPERIOR A ± 10 % RESPECTO A LO PROGRAMADO  
Se cumple a cabalidad la meta programada para el tercer trimestre.

EVALUACION DEL INDICADOR

El resultado del indicador se encuentra en un nivel óptimo, se continuarán sumando esfuerzos a fin de permanecer en la misma calificación.

DEPENDENCIA GENERAL: F00 AREA DE GESTIÓN SOCIAL  
 DEPENDENCIA AUXILIAR: 309 Área de Servicios Educativos

ELABORÓ:   
 L.D. Ferdinan Gallo Pérez

VO. BO.

L.C.P. y A.P. Víctor Manuel Ramos Ríos



PbRm-08b FICHA TECNICA DE SEGUIMIENTO DE INDICADORES 2023 DE GESTIÓN O ESTRATEGICO

SISTEMA MUNICIPAL DIF DE TOLUCA

TIPO DE FICHA: OSFEM

PILAR DE DESARROLLO / EJE TRANSVERSAL: 1 Pilar 1: Social  
 TEMA DE DESARROLLO: Educación Incluyente y de calidad  
 PROGRAMA PRESUPUESTARIO: 02050501 Educación para adultos  
 PROYECTO PRESUPUESTARIO: 0205050101 Alfabetización y educación básica para adultos  
 OBJETIVO DEL PROGRAMA PRESUPUESTARIO: Incluye los proyectos tendientes a incrementar programas que ofrezcan a la población adulta con rezago educativo o desempleo oportunidades para concluir la educación básica, así como capacitarse para incorporarse al mercado laboral.  
 DEPENDENCIA GENERAL: F00 AREA DE GESTIÓN SOCIAL  
 DEPENDENCIA AUXILIAR: 309 Área de Servicios Educativos

ESTRUCTURA DEL INDICADOR

NOMBRE DEL INDICADOR: Porcentaje de pláticas de invitación a los cursos del INEA  
 FÓRMULA DEL CÁLCULO: (Pláticas de invitación a los cursos del INEA efectuadas/Pláticas de invitación a los cursos del INEA programadas)\*100  
 INTERPRETACIÓN: A mayor valor del indicador, mayor número de pláticas de invitación a los cursos del INEA impartidos  
 DIMENSIÓN QUE ATIENDE: Eficiencia FRECUENCIA DE MEDICIÓN: Trimestral  
 DESCRIPCIÓN DEL FACTOR DE COMPARACIÓN: Número de pláticas de invitación a cursos del INEA impartidas durante 2022  
 AMBITO GEOGRAFICO: Municipio de Toluca  
 COBERTURA: Población del municipio  
 LINEA BASE: 157  
 Numero: NA 1.1

COMPORTAMIENTO DE LAS VARIABLES DURANTE EL TRIMESTRE: Julio-Septiembre

VARIABLE	UNIDAD DE MEDIDA	OPERACION	META ANUAL	AVANCE TRIMESTRAL				AVANCE ACUMULADO			
				Programado	%	Alcanzado	%	Programado	%	Alcanzado	%
Pláticas de invitación a los cursos del INEA efectuadas	Plática	Sumable	126.00	30.00	23.81	37.00	123.33	96.00	76.19	112.00	116.67
Pláticas de invitación a los cursos del INEA programadas	Plática	Sumable	126.00	30.00	23.81	37.00	123.33	96.00	76.19	112.00	116.67

COMPORTAMIENTO DEL INDICADOR

DESCRIPCIÓN DE LA METAANUAL

Calcula el porcentaje de pláticas de invitación a los cursos del INEA con respecto a los programados, se espera obtener una calificación final de 100%

META ANUAL	TRIMESTRE: Julio-Septiembre							
	AVANCE TRIMESTRAL				AVANCE ACUMULADO			
	Programado	Alcanzado	EF%	SEMAFORO	Programado	Alcanzado	EF%	SEMAFORO
100.00	100.00	100.00	100.00	Adecuado	100.00	100.00	100.00	Adecuado

DESCRIPCIÓN DE RESULTADOS Y JUSTIFICACIÓN EN CASO DE VARIACIÓN SUPERIOR A ± 10 % RESPECTO A LO PROGRAMADO  
Se ha realizado difusión del programa de manera constante, por tal motivo se refleja el incremento del indicador.

EVALUACION DEL INDICADOR

El resultado del indicador se encuentra en un nivel óptimo, se continuarán sumando esfuerzos a fin de permanecer en la misma calificación.

DEPENDENCIA GENERAL: F00 AREA DE GESTIÓN SOCIAL  
 DEPENDENCIA AUXILIAR: 309 Área de Servicios Educativos

ELABORADO POR: J.P. Ferdinand Gello Paredes  
 TOLUCA  
 Llena de vida  
 Área de Servicios Educativos  
 Unidades Asistenciales

VO. BO.

L.C.P. y A.P. Víctor Manuel Ramos Ríos





PbRm-08b FICHA TECNICA DE SEGUIMIENTO DE INDICADORES 2023 DE GESTIÓN O ESTRATEGICO

SISTEMA MUNICIPAL DIF DE TOLUCA

TIPO DE FICHA: OSFEM

PILAR DE DESARROLLO / EJE TRANSVERSAL: 1 Pilar 1: Social  
 TEMA DE DESARROLLO: Educación Incluyente y de calidad  
 PROGRAMA PRESUPUESTARIO: 02050501 Educación para adultos  
 PROYECTO PRESUPUESTARIO: 0205050101 Alfabetización y educación básica para adultos  
 OBJETIVO DEL PROGRAMA PRESUPUESTARIO: Incluye los proyectos tendientes a incrementar programas que ofrezcan a la población adulta con rezago educativo o desempleo oportunidades para concluir la educación básica, así como capacitarse para incorporarse al mercado laboral.  
 DEPENDENCIA GENERAL: F00 AREA DE GESTIÓN SOCIAL  
 DEPENDENCIA AUXILIAR: 309 Área de Servicios Educativos

ESTRUCTURA DEL INDICADOR

NOMBRE DEL INDICADOR: Porcentaje de población adulta en rezago educativo encuestada.  
 FÓRMULA DEL CÁLCULO:  $(\text{Población adulta en rezago educativo encuestada} / \text{Total de población adulta en rezago educativo}) * 100$   
 INTERPRETACIÓN: A mayor valor del indicador, mayor número de encuestas aplicadas a la población adulta inscrita en el programa  
 DIMENSIÓN QUE ATIENDE: Eficiencia  
 FRECUENCIA DE MEDICIÓN: Trimestral  
 DESCRIPCIÓN DEL FACTOR DE COMPARACIÓN: Número de encuestas aplicadas durante 2022  
 AMBITO GEOGRAFICO: Municipio de Toluca  
 COBERTURA: Población del municipio  
 LINEA BASE: 300

Numero: NA 2.1

COMPORTAMIENTO DE LAS VARIABLES DURANTE EL TRIMESTRE: Julio-Septiembre

VARIABLE	UNIDAD DE MEDIDA	OPERACION	META ANUAL	AVANCE TRIMESTRAL				AVANCE ACUMULADO			
				Programado	%	Alcanzado	%	Programado	%	Alcanzado	%
Población adulta en rezago educativo encuestada	Persona	Sumable	320.00	80.00	25.00	85.00	106.25	240.00	75.00	249.00	103.75
Total de población adulta en rezago educativo	Persona	Constante	18,162.00	18,162.00	100.00	18,162.00	100.00	18,162.00	100.00	18,162.00	100.00

COMPORTAMIENTO DEL INDICADOR

DESCRIPCION DE LA META ANUAL

Compara las personas encuestadas con respecto al total de población adulta en rezago educativo. Esperando encucuestar al 0.01%

META ANUAL	TRIMESTRE: Julio-Septiembre							
	AVANCE TRIMESTRAL				AVANCE ACUMULADO			
	Programado	Alcanzado	EF%	SEMAFORO	Programado	Alcanzado	EF%	SEMAFORO
1.76	0.44	0.47	106.82	Adecuado	1.32	1.37	103.79	Adecuado

DESCRIPCIÓN DE RESULTADOS Y JUSTIFICACIÓN EN CASO DE VARIACIÓN SUPERIOR A ± 10 % RESPECTO A LO PROGRAMADO  
Se está realizando difusión del programa continuamente.

EVALUACION DEL INDICADOR

El resultado del indicador se encuentra en un nivel óptimo, se continuarán sumando esfuerzos a fin de permanecer en la misma calificación.

DEPENDENCIA GENERAL: F00 AREA DE GESTIÓN SOCIAL  
 DEPENDENCIA AUXILIAR: 309 Área de Servicios Educativos

ELABORÓ:

VO. BO.   
 L.C.P. y A.P. Víctor Manuel Ramos Ríos



PbRm-08b FICHA TECNICA DE SEGUIMIENTO DE INDICADORES 2023 DE GESTIÓN O ESTRATEGICO

SISTEMA MUNICIPAL DIF DE TOLUCA

TIPO DE FICHA: OSFEM

PILAR DE DESARROLLO / EJE TRANSVERSAL: 1 Pilar 1: Social  
 TEMA DE DESARROLLO: Alimentación y nutrición para las familias.  
 PROGRAMA PRESUPUESTARIO: 02050603 Alimentación para la población infantil  
 PROYECTO PRESUPUESTARIO: 020506030101 Desayunos escolares 020506030102 Desayuno escolar comunitario  
 OBJETIVO DEL PROGRAMA PRESUPUESTARIO: Engloba las acciones encaminadas a disminuir la desnutrición, el sobrepeso y la obesidad en la población preescolar en zonas indígenas, rurales y urbano marginadas del territorio estatal.  
 DEPENDENCIA GENERAL: E00 AREA DE OPERACIÓN  
 DEPENDENCIA AUXILIAR: 311 Área de Servicios Nutricionales

ESTRUCTURA DEL INDICADOR

NOMBRE DEL INDICADOR: Porcentaje de desayunos escolares entregados a la población infantil del municipio.  
 FÓRMULA DEL CÁLCULO: (Desayunos escolares entregados a la población infantil del municipio/Desayunos escolares programados a entregar) \*100  
 INTERPRETACIÓN: A mayor valor del indicador, mayor número de desayunos escolares entregados  
 DIMENSIÓN QUE ATIENDE: Eficiencia FRECUENCIA DE MEDICIÓN: Trimestral  
 DESCRIPCIÓN DEL FACTOR DE COMPARACIÓN: Total de desayunos escolares entregados durante 2022  
 AMBITO GEOGRAFICO: Municipio de Toluca  
 COBERTURA: Población del municipio  
 LINEA BASE: 2974237

Numero: NC 1

COMPORTAMIENTO DE LAS VARIABLES DURANTE EL TRIMESTRE: Julio-Septiembre

VARIABLE	UNIDAD DE MEDIDA	OPERACION	META ANUAL	AVANCE TRIMESTRAL				AVANCE ACUMULADO			
				Programado	%	Alcanzado	%	Programado	%	Alcanzado	%
Desayunos escolares entregados a la población infantil del municipio	Desayuno	Sumable	4,200,192.00	918,792.00	21.88	1,411,286.00	153.60	3,062,640.00	72.92	3,637,142.00	118.76
Desayunos escolares programados a entregar	Desayuno	Sumable	4,200,192.00	918,792.00	21.88	1,411,286.00	153.60	3,062,640.00	72.92	3,637,142.00	118.76

COMPORTAMIENTO DEL INDICADOR

DESCRIPCION DE LA META ANUAL

Entrega de desayunos escolares fríos a la población infantil a nivel preescolar y escolar del municipio de Toluca


META ANUAL	TRIMESTRE: Julio-Septiembre							
	AVANCE TRIMESTRAL				AVANCE ACUMULADO			
	Programado	Alcanzado	EF%	SEMAFORO	Programado	Alcanzado	EF%	SEMAFORO
100.00	100.00	100.00	100.00	Aceptable	100.00	100.00	100.00	Aceptable

DESCRIPCIÓN DE RESULTADOS Y JUSTIFICACIÓN EN CASO DE VARIACIÓN SUPERIOR A ± 10 % RESPECTO A LO PROGRAMADO  
Se rebasó la meta debido a que se entregó remesa de agosto y septiembre.

EVALUACION DEL INDICADOR

El resultado del indicador se encuentra en un nivel óptimo, se continuarán sumando esfuerzos a fin de permanecer en la misma calificación.

DEPENDENCIA GENERAL: E00 AREA DE OPERACIÓN  
 DEPENDENCIA AUXILIAR: 311 Área de Servicios Nutricionales



ELABORÓ

VO. BO.

M.C. Héctor Jesús Roa Albarrán

L.C.P. y A.P. Víctor Manuel Ramos Ríos



PbRm-08b FICHA TECNICA DE SEGUIMIENTO DE INDICADORES 2023 DE GESTIÓN O ESTRATEGICO

SISTEMA MUNICIPAL DIF DE TOLUCA

TIPO DE FICHA: OSFEM

PILAR DE DESARROLLO / EJE TRANSVERSAL: 1 Pilar 1: Social  
 TEMA DE DESARROLLO: Alimentación y nutrición para las familias.  
 PROGRAMA PRESUPUESTARIO: 02050603 Alimentación para la población infantil  
 PROYECTO PRESUPUESTARIO: 020506030101 Desayunos escolares 020506030102 Desayuno escolar comunitario  
 OBJETIVO DEL PROGRAMA PRESUPUESTARIO: Engloba las acciones encaminadas a disminuir la desnutrición, el sobrepeso y la obesidad en la población preescolar en zonas indígenas, rurales y urbano marginadas del territorio estatal.  
 DEPENDENCIA GENERAL: E00 AREA DE OPERACIÓN  
 DEPENDENCIA AUXILIAR: 311 Área de Servicios Nutricionales

ESTRUCTURA DEL INDICADOR

NOMBRE DEL INDICADOR: Porcentaje de raciones alimentarias entregadas  
 FÓRMULA DEL CÁLCULO: (Raciones alimentarias entregadas/Raciones alimentarias programadas a entregar) \*100  
 INTERPRETACIÓN: A mayor valor del indicador, mayor número de raciones alimentarias entregadas  
 DIMENSIÓN QUE ATIENDE: Eficiencia FRECUENCIA DE MEDICIÓN: Trimestral  
 DESCRIPCIÓN DEL FACTOR DE COMPARACIÓN: Total de raciones alimentarias entregadas durante 2022  
 AMBITO GEOGRAFICO: Municipio de Toluca  
 COBERTURA: Población del municipio  
 LINEA BASE: 553684  
 Numero: NC 2

COMPORTAMIENTO DE LAS VARIABLES DURANTE EL TRIMESTRE: Julio-Septiembre

VARIABLE	UNIDAD DE MEDIDA	OPERACION	META ANUAL	AVANCE TRIMESTRAL				AVANCE ACUMULADO			
				Programado	%	Alcanzado	%	Programado	%	Alcanzado	%
Raciones alimentarias entregadas	Ración	Sumable	210,629.00	44,930.00	21.33	128,016.00	284.92	153,654.00	72.95	213,825.00	139.16
Raciones alimentarias programadas a entregar	Ración	Sumable	210,629.00	44,930.00	21.33	128,016.00	284.92	153,654.00	72.95	213,825.00	139.16

COMPORTAMIENTO DEL INDICADOR

DESCRIPCION DE LA META ANUAL

Entrega de desayunos escolares caliente a la población infantil a nivel basico del municipio de Toluca


META ANUAL	TRIMESTRE: Julio-Septiembre							
	AVANCE TRIMESTRAL				AVANCE ACUMULADO			
	Programado	Alcanzado	EF%	SEMAFORO	Programado	Alcanzado	EF%	SEMAFORO
100.00	100.00	100.00	100.00	Aceptable	100.00	100.00	100.00	Aceptable

DESCRIPCIÓN DE RESULTADOS Y JUSTIFICACIÓN EN CASO DE VARIACIÓN SUPERIOR A ± 10 % RESPECTO A LO PROGRAMADO  
Se rebasó la meta debido a que se entregó remesa de agosto y septiembre.

EVALUACION DEL INDICADOR

Se llevarán a cabo acciones que permitan mejorar la calificación del indicador.

DEPENDENCIA GENERAL: E00 AREA DE OPERACIÓN  
 DEPENDENCIA AUXILIAR: 311 Área de Servicios Nutricionales



ELABORÓ

VO. BO.

M.C. Héctor Jesús Roa Albarrán

L.C.P. y A.P. Víctor Manuel Ramos Ríos



PbRm-08b FICHA TECNICA DE SEGUIMIENTO DE INDICADORES 2023 DE GESTIÓN O ESTRATEGICO

SISTEMA MUNICIPAL DIF DE TOLUCA

TIPO DE FICHA: OSFEM

PILAR DE DESARROLLO / EJE TRANSVERSAL: 1 Pilar 1: Social  
 TEMA DE DESARROLLO: Alimentación y nutrición para las familias.  
 PROGRAMA PRESUPUESTARIO: 02050603 Alimentación para la población infantil  
 PROYECTO PRESUPUESTARIO: 020506030101 Desayunos escolares 020506030102 Desayuno escolar comunitario  
 OBJETIVO DEL PROGRAMA PRESUPUESTARIO: Engloba las acciones encaminadas a disminuir la desnutrición, el sobrepeso y la obesidad en la población preescolar en zonas indígenas, rurales y urbano marginadas del territorio estatal.  
 DEPENDENCIA GENERAL: E00 AREA DE OPERACIÓN  
 DEPENDENCIA AUXILIAR: 311 Área de Servicios Nutricionales

ESTRUCTURA DEL INDICADOR

NOMBRE DEL INDICADOR: Porcentaje de acciones de orientación y educación alimentaria realizadas  
 FÓRMULA DEL CÁLCULO: (Acciones de orientación y educación alimentaria efectuadas / Acciones de orientación y educación alimentaria a efectuar) \*100  
 INTERPRETACIÓN:  
 DIMENSIÓN QUE ATIENDE: Eficiencia FRECUENCIA DE MEDICIÓN: Trimestral  
 DESCRIPCIÓN DEL FACTOR DE COMPARACIÓN:  
 AMBITO GEOGRAFICO:  
 COBERTURA:  
 LINEA BASE  
 Numero: NC 3 No aplica

COMPORTAMIENTO DE LAS VARIABLES DURANTE EL TRIMESTRE: Julio-Septiembre

VARIABLE	UNIDAD DE MEDIDA	OPERACION	META ANUAL	AVANCE TRIMESTRAL				AVANCE ACUMULADO				
				Programado	%	Alcanzado	%	Programado	%	Alcanzado	%	
Acciones de orientación y educación alimentaria efectuadas			0.00	0.00	0.00	0.00	0.00	0.00	0.00	0.00	0.00	0.00
Acciones de orientación y educación alimentaria a efectuar			0.00	0.00	0.00	0.00	0.00	0.00	0.00	0.00	0.00	0.00

COMPORTAMIENTO DEL INDICADOR


DESCRIPCION DE LA META ANUAL

META ANUAL	TRIMESTRE: Julio-Septiembre							
	AVANCE TRIMESTRAL				AVANCE ACUMULADO			
	Programado	Alcanzado	EF%	SEMAFORO	Programado	Alcanzado	EF%	SEMAFORO
0.00	0.00	0.00	0.00		0.00	0.00	0.00	

DESCRIPCIÓN DE RESULTADOS Y JUSTIFICACIÓN EN CASO DE VARIACIÓN SUPERIORA ± 10 % RESPECTO A LO PROGRAMADO

EVALUACION DEL INDICADOR

DEPENDENCIA GENERAL: E00 AREA DE OPERACIÓN  
 DEPENDENCIA AUXILIAR: 311 Área de Servicios Nutricionales



ELABORÓ

VO. BO

M.C. Héctor Jesús Roa Albarrán

L.C.P. y A.P. Víctor Manuel Ramos Ríos



PbRm-08b FICHA TECNICA DE SEGUIMIENTO DE INDICADORES 2023 DE GESTIÓN O ESTRATEGICO

SISTEMA MUNICIPAL DIF DE TOLUCA

TIPO DE FICHA: OSFEM

PILAR DE DESARROLLO / EJE TRANSVERSAL: 1 Pilar 1: Social  
 TEMA DE DESARROLLO: Alimentación y nutrición para las familias.  
 PROGRAMA PRESUPUESTARIO: 02050603 Alimentación para la población infantil  
 PROYECTO PRESUPUESTARIO: 020506030101 Desayunos escolares 020506030102 Desayuno escolar comunitario  
 OBJETIVO DEL PROGRAMA PRESUPUESTARIO: Engloba las acciones encaminadas a disminuir la desnutrición, el sobrepeso y la obesidad en la población preescolar en zonas indígenas, rurales y urbano marginadas del territorio estatal.  
 DEPENDENCIA GENERAL: E00 AREA DE OPERACIÓN  
 DEPENDENCIA AUXILIAR: 311 Área de Servicios Nutricionales

ESTRUCTURA DEL INDICADOR

NOMBRE DEL INDICADOR: Porcentaje de inspecciones físicas de la entrega de los desayunos escolares  
 FÓRMULA DEL CÁLCULO: (Inspecciones físicas de la entrega de los desayunos escolares realizadas/Inspecciones físicas de la entrega de los desayunos escolares programadas)\*100  
 INTERPRETACIÓN: A mayor valor del indicador, mayor número de inspecciones físicas realizadas  
 DIMENSIÓN QUE ATIENDE: Eficiencia FRECUENCIA DE MEDICIÓN: Mensual  
 DESCRIPCIÓN DEL FACTOR DE COMPARACIÓN: Inspecciones físicas realizadas durante 2022  
 AMBITO GEOGRAFICO: Municipio de Toluca  
 COBERTURA: Población del municipio  
 LINEA BASE 584  
 Numero: NA 1.2

COMPORTAMIENTO DE LAS VARIABLES DURANTE EL TRIMESTRE: Julio-Septiembre

VARIABLE	UNIDAD DE MEDIDA	OPERACION	META ANUAL	AVANCE TRIMESTRAL				AVANCE ACUMULADO			
				Programado	%	Alcanzado	%	Programado	%	Alcanzado	%
Inspecciones físicas de la entrega de los desayunos escolares realizadas	Inspección	Sumable	615.00	133.00	21.63	133.00	100.00	461.00	74.96	463.00	100.43
Inspecciones físicas de la entrega de los desayunos escolares programadas	Inspección	Sumable	615.00	133.00	21.63	133.00	100.00	461.00	74.96	463.00	100.43

COMPORTAMIENTO DEL INDICADOR

DESCRIPCION DE LA META ANUAL

Calcula el porcentaje de inspecciones físicas realizadas con respecto a las programadas, se espera lograr el 100% de la meta


METAANUAL	TRIMESTRE: Julio-Septiembre							
	AVANCE TRIMESTRAL				AVANCE ACUMULADO			
	Programado	Alcanzado	EF%	SEMAFORO	Programado	Alcanzado	EF%	SEMAFORO
100.00	100.00	100.00	100.00	Adecuado	100.00	100.00	100.00	Adecuado

DESCRIPCIÓN DE RESULTADOS Y JUSTIFICACIÓN EN CASO DE VARIACIÓN SUPERIOR A ± 10 % RESPECTO A LO PROGRAMADO  
Se cumple a cabalidad la meta programada para el tercer trimestre.

EVALUACION DEL INDICADOR

El resultado del indicador se encuentra en un nivel óptimo, se continuarán sumando esfuerzos a fin de permanecer en la misma calificación.

DEPENDENCIA GENERAL: E00 AREA DE OPERACIÓN  
 DEPENDENCIA AUXILIAR: 311 Área de Servicios Nutricionales



ELABORÓ:

VO. BO.



PbRm-08b FICHA TECNICA DE SEGUIMIENTO DE INDICADORES 2023 DE GESTIÓN O ESTRATEGICO

SISTEMA MUNICIPAL DIF DE TOLUCA

TIPO DE FICHA: OSFEM

PILAR DE DESARROLLO / EJE TRANSVERSAL: 1 Pilar 1: Social  
 TEMA DE DESARROLLO: Alimentación y nutrición para las familias.  
 PROGRAMA PRESUPUESTARIO: 02050603 Alimentación para la población infantil  
 PROYECTO PRESUPUESTARIO: 020506030101 Desayunos escolares 020506030102 Desayuno escolar comunitario  
 OBJETIVO DEL PROGRAMA PRESUPUESTARIO: Engloba las acciones encaminadas a disminuir la desnutrición, el sobrepeso y la obesidad en la población preescolar en zonas indígenas, rurales y urbano marginadas del territorio estatal.  
 DEPENDENCIA GENERAL: E00 AREA DE OPERACIÓN  
 DEPENDENCIA AUXILIAR: 311 Área de Servicios Nutricionales

ESTRUCTURA DEL INDICADOR

NOMBRE DEL INDICADOR: Porcentaje de inspecciones físicas de la entrega de raciones alimentarias  
 FÓRMULA DEL CÁLCULO:  $(\text{Inspecciones físicas de la entrega de raciones alimentarias realizadas} / \text{Inspecciones físicas de la entrega de las raciones alimentarias programadas}) * 100$   
 INTERPRETACIÓN: A mayor valor del indicador, mayor número de escuelas beneficiarias de desayunos escolares  
 DIMENSIÓN QUE ATIENDE: Eficiencia FRECUENCIA DE MEDICIÓN: Mensual  
 DESCRIPCIÓN DEL FACTOR DE COMPARACIÓN: Número de escuelas beneficiarias con desayunos escolares durante 2022  
 AMBITO GEOGRAFICO: Municipio de Toluca  
 COBERTURA: Población del municipio  
 LINEA BASE: 148  
 Numero: NA 2.2

COMPORTAMIENTO DE LAS VARIABLES DURANTE EL TRIMESTRE: Julio-Septiembre

VARIABLE	UNIDAD DE MEDIDA	OPERACION	META ANUAL	AVANCE TRIMESTRAL				AVANCE ACUMULADO			
				Programado	%	Alcanzado	%	Programado	%	Alcanzado	%
Inspecciones físicas de la entrega de raciones alimentarias realizadas	Inspección	Sumable	280.00	65.00	23.21	62.00	95.36	210.00	75.00	207.00	98.57
Inspecciones físicas de la entrega de las raciones alimentarias programadas	Inspección	Sumable	280.00	65.00	23.21	62.00	95.38	210.00	75.00	207.00	98.57

COMPORTAMIENTO DEL INDICADOR

DESCRIPCION DE LA META ANUAL

Personal a cargo de escuelas beneficiadas con el programa colaboraran con las actividades de supervisión que les son realizadas


META ANUAL	TRIMESTRE: Julio-Septiembre							
	AVANCE TRIMESTRAL				AVANCE ACUMULADO			
	Programado	Alcanzado	EF%	SEMAFORO	Programado	Alcanzado	EF%	SEMAFORO
100.00	100.00	100.00	100.00	Adecuado	100.00	100.00	100.00	Adecuado

DESCRIPCIÓN DE RESULTADOS Y JUSTIFICACIÓN EN CASO DE VARIACIÓN SUPERIOR A ± 10 % RESPECTO A LO PROGRAMADO  
No se cumplió la meta debido al cierre definitivo de un comedor.

EVALUACION DEL INDICADOR

El resultado del indicador se encuentra en un nivel óptimo, se continuarán sumando esfuerzos a fin de permanecer en la misma calificación.

DEPENDENCIA GENERAL: E00 AREA DE OPERACIÓN  
 DEPENDENCIA AUXILIAR: 311 Área de Servicios Nutricionales



ELABORÓ

VO. BO



PbRm-08b FICHA TECNICA DE SEGUIMIENTO DE INDICADORES 2023 DE GESTIÓN O ESTRATEGICO

SISTEMA MUNICIPAL DIF DE TOLUCA

TIPO DE FICHA: OSFEM

PILAR DE DESARROLLO / EJE TRANSVERSAL: 1 Pilar 1: Social  
 TEMA DE DESARROLLO: Alimentación y nutrición para las familias.  
 PROGRAMA PRESUPUESTARIO: 02060501 Alimentación y nutrición familiar  
 PROYECTO PRESUPUESTARIO: 020605010103 Cultura alimentaria 020605010105 Huertos familiares  
 OBJETIVO DEL PROGRAMA PRESUPUESTARIO: Incluye el grupo de proyectos que tienen como propósito procurar elevar el estado nutricional de grupos vulnerables, promover la autosuficiencia alimenticia en zonas y comunidades marginadas, y fomentar hábitos adecuados de consumo.  
 DEPENDENCIA GENERAL: E00 AREA DE OPERACIÓN  
 DEPENDENCIA AUXILIAR: 311 Área de Servicios Nutricionales

ESTRUCTURA DEL INDICADOR

NOMBRE DEL INDICADOR: Porcentaje de paquetes de semillas para el establecimiento de huertos entregados.  
 FÓRMULA DEL CÁLCULO: (Número de paquetes de semillas para el establecimiento de huertos entregados / Total de paquetes de semillas para el establecimiento de huertos solicitados) \*100  
 INTERPRETACIÓN: A mayor valor del indicador, mayor porcentaje de paquetes de semillas para el establecimiento de huertos entregados  
 DIMENSIÓN QUE ATIENDE: Eficiencia FRECUENCIA DE MEDICIÓN: Trimestral  
 DESCRIPCIÓN DEL FACTOR DE COMPARACIÓN: Cifra reportada en 2022  
 AMBITO GEOGRAFICO: Municipio de Toluca  
 COBERTURA: Población del municipio  
 LINEA BASE: 3500

Numero: NC 3

COMPORTAMIENTO DE LAS VARIABLES DURANTE EL TRIMESTRE: Julio-Septiembre

VARIABLE	UNIDAD DE MEDIDA	OPERACION	META ANUAL	AVANCE TRIMESTRAL				AVANCE ACUMULADO			
				Programado	%	Alcanzado	%	Programado	%	Alcanzado	%
Número de paquetes de semillas para el establecimiento de huertos entregados	Paquete	Sumable	3,555.00	1,500.00	42.19	1,500.00	100.00	3,555.00	100.00	3,555.00	100.00
Total de paquetes de semillas para el establecimiento de huertos solicitados	Paquete	Sumable	3,555.00	1,500.00	42.19	1,500.00	100.00	3,555.00	100.00	3,555.00	100.00

COMPORTAMIENTO DEL INDICADOR

DESCRIPCION DE LA META ANUAL

Distribuir paquetes de semilla para el establecimiento de huertos familiares


META ANUAL	TRIMESTRE: Julio-Septiembre							
	AVANCE TRIMESTRAL				AVANCE ACUMULADO			
	Programado	Alcanzado	EF%	SEMAFORO	Programado	Alcanzado	EF%	SEMAFORO
100.00	100.00	100.00	100.00	Adecuado	100.00	100.00	100.00	Adecuado

DESCRIPCIÓN DE RESULTADOS Y JUSTIFICACIÓN EN CASO DE VARIACIÓN SUPERIOR A ±10 % RESPECTO A LO PROGRAMADO  
 Proporcionar a la población semillas para la siembra de diferentes hortalizas, cumpliendo a cabalidad la meta programada para el tercer trimestre.

EVALUACION DEL INDICADOR

El resultado del indicador se encuentra en un nivel óptimo, se continuarán sumando esfuerzos a fin de permanecer en la misma calificación.

DEPENDENCIA GENERAL: E00 AREA DE OPERACIÓN  
 DEPENDENCIA AUXILIAR: 311 Área de Servicios Nutricionales



ELABORÓ

VO. BQ

M.C. Héctor Jesús Roa Albarrán

L.C.P. y A.P. Víctor Manuel Ramos Ríos



PbRm-08b FICHA TECNICA DE SEGUIMIENTO DE INDICADORES 2023 DE GESTIÓN O ESTRATEGICO

SISTEMA MUNICIPAL DIF DE TOLUCA

TIPO DE FICHA: OSFEM

PILAR DE DESARROLLO / EJE TRANSVERSAL: 1 Pilar 1: Social  
 TEMA DE DESARROLLO: Alimentación y nutrición para las familias.  
 PROGRAMA PRESUPUESTARIO: 02060501 Alimentación y nutrición familiar  
 PROYECTO PRESUPUESTARIO: 020605010103 Cultura alimentaria 020605010105 Huertos familiares  
 OBJETIVO DEL PROGRAMA PRESUPUESTARIO: Incluye el grupo de proyectos que tienen como propósito procurar elevar el estado nutricional de grupos vulnerables, promover la autosuficiencia alimenticia en zonas y comunidades marginadas, y fomentar hábitos adecuados de consumo.  
 DEPENDENCIA GENERAL: E00 AREA DE OPERACIÓN  
 DEPENDENCIA AUXILIAR: 311 Área de Servicios Nutricionales

ESTRUCTURA DEL INDICADOR

NOMBRE DEL INDICADOR: Porcentaje de capacitaciones hortofrutícola y de proyectos productivos autosustentables realizadas.  
 FÓRMULA DEL CÁLCULO:  $(\text{Número de capacitaciones hortofrutícola y de proyectos productivos autosustentables realizadas} / \text{Total de capacitaciones hortofrutícola y de proyectos productivos autosustentables programadas}) * 100$   
 INTERPRETACIÓN: A mayor valor del indicador, mayor porcentaje de capacitaciones hortofrutícola y de proyectos productivos autosustentables realizadas  
 DIMENSIÓN QUE ATIENDE: Eficiencia FRECUENCIA DE MEDICIÓN: Trimestral  
 DESCRIPCIÓN DEL FACTOR DE COMPARACIÓN: Cifra reportada en 2022  
 AMBITO GEOGRAFICO: Municipio de Toluca  
 COBERTURA: Población del municipio  
 LINEA BASE: 500  
 Numero: NC 4

COMPORTAMIENTO DE LAS VARIABLES DURANTE EL TRIMESTRE: Julio-Septiembre

VARIABLE	UNIDAD DE MEDIDA	OPERACION	META ANUAL	AVANCE TRIMESTRAL				AVANCE ACUMULADO			
				Programado	%	Alcanzado	%	Programado	%	Alcanzado	%
Número de capacitaciones hortofrutícola y de proyectos productivos autosustentables realizadas	Capacitación	Sumable	655.00	240.00	36.09	240.00	100.00	645.00	96.99	645.00	100.00
Total de capacitaciones hortofrutícola y de proyectos productivos autosustentables programadas	Capacitación	Sumable	655.00	240.00	36.09	240.00	100.00	645.00	96.99	645.00	100.00

COMPORTAMIENTO DEL INDICADOR

DESCRIPCION DE LA META ANUAL

Establecer huertos familiares para la producción de alimentos en la población interesada

META ANUAL	TRIMESTRE: Julio-Septiembre							
	AVANCE TRIMESTRAL				AVANCE ACUMULADO			
	Programado	Alcanzado	EF%	SEMAFORO	Programado	Alcanzado	EF%	SEMAFORO
100.00	100.00	100.00	100.00	Adecuado	100.00	100.00	100.00	Adecuado


DESCRIPCIÓN DE RESULTADOS Y JUSTIFICACIÓN EN CASO DE VARIACIÓN SUPERIOR A ± 10 % RESPECTO A LO PROGRAMADO

Establecer huertos familiares para la producción de alimentos en la población interesada. Capacitar a la población para que cuenten con productos orgánicos y frescos, cumpliendo la meta programada al 100%

EVALUACION DEL INDICADOR

El resultado del indicador se encuentra en un nivel óptimo, se continuarán sumando esfuerzos a fin de permanecer en la misma calificación.

DEPENDENCIA GENERAL: E00 AREA DE OPERACIÓN  
 DEPENDENCIA AUXILIAR: 311 Área de Servicios Nutricionales



ELABORÓ

VO. BO

M.C. Héctor Jesús Roa Albarrán

L.C.P. y A.P. Víctor Manuel Ramos Ríos





PbRm-08b FICHA TECNICA DE SEGUIMIENTO DE INDICADORES 2023 DE GESTIÓN O ESTRATEGICO

SISTEMA MUNICIPAL DIF DE TOLUCA

TIPO DE FICHA: OSFEM

PILAR DE DESARROLLO / EJE TRANSVERSAL: 1 Pilar 1: Social  
 TEMA DE DESARROLLO: Alimentación y nutrición para las familias.  
 PROGRAMA PRESUPUESTARIO: 02060501 Alimentación y nutrición familiar  
 PROYECTO PRESUPUESTARIO: 020605010103 Cultura alimentaria 020605010105 Huertos familiares  
 OBJETIVO DEL PROGRAMA PRESUPUESTARIO: Incluye el grupo de proyectos que tienen como propósito procurar elevar el estado nutricional de grupos vulnerables, promover la autosuficiencia alimenticia en zonas y comunidades marginadas, y fomentar hábitos adecuados de consumo.  
 DEPENDENCIA GENERAL: E00 AREA DE OPERACIÓN  
 DEPENDENCIA AUXILIAR: 311 Área de Servicios Nutricionales

ESTRUCTURA DEL INDICADOR

NOMBRE DEL INDICADOR: Porcentaje de solicitudes beneficiadas con la entrega de apoyo nutricionales.  
 FÓRMULA DEL CÁLCULO: (Número de solicitudes de apoyo nutricional beneficiadas / Total de solicitudes de apoyo nutricional presentadas) \*100  
 INTERPRETACIÓN:  
 DIMENSIÓN QUE ATIENDE: Eficiencia FRECUENCIA DE MEDICIÓN: Trimestral  
 DESCRIPCIÓN DEL FACTOR DE COMPARACIÓN:  
 AMBITO GEOGRAFICO:  
 COBERTURA:  
 LINEA BASE  
 Numero: NA 1.1 No aplica

COMPORTAMIENTO DE LAS VARIABLES DURANTE EL TRIMESTRE: Julio-Septiembre

VARIABLE	UNIDAD DE MEDIDA	OPERACION	META ANUAL	AVANCE TRIMESTRAL				AVANCE ACUMULADO			
				Programado	%	Alcanzado	%	Programado	%	Alcanzado	%
Número de solicitudes de apoyo nutricional beneficiadas			0.00	0.00	0.00	0.00	0.00	0.00	0.00	0.00	0.00
Total de solicitudes de apoyo nutricional presentadas			0.00	0.00	0.00	0.00	0.00	0.00	0.00	0.00	0.00

COMPORTAMIENTO DEL INDICADOR

DESCRIPCION DE LA META ANUAL

META ANUAL	TRIMESTRE: Julio-Septiembre							
	AVANCE TRIMESTRAL				AVANCE ACUMULADO			
	Programado	Alcanzado	EF%	SEMAFORO	Programado	Alcanzado	EF%	SEMAFORO
0.00	0.00	0.00	0.00		0.00	0.00	0.00	

DESCRIPCIÓN DE RESULTADOS Y JUSTIFICACIÓN EN CASO DE VARIACIÓN SUPERIOR A ± 10 % RESPECTO A LO PROGRAMADO

EVALUACION DEL INDICADOR

DEPENDENCIA GENERAL: E00 AREA DE OPERACIÓN  
 DEPENDENCIA AUXILIAR: 311 Área de Servicios Nutricionales

ELABORÓ

M.C. Héctor Jesús Roa Albarrán

VO. BO

L.C.P. y A.P. Víctor Manuel Ramos Ríos



SISTEMA MUNICIPAL DIF DE TOLUCA

PbRm-08b FICHA TECNICA DE SEGUIMIENTO DE INDICADORES 2023 DE GESTIÓN O ESTRATEGICO

TIPO DE FICHA: OSFEM

PILAR DE DESARROLLO / EJE TRANSVERSAL: 1 Pilar 1: Social  
 TEMA DE DESARROLLO: Alimentación y nutrición para las familias.  
 PROGRAMA PRESUPUESTARIO: 02060501 Alimentación y nutrición familiar  
 PROYECTO PRESUPUESTARIO: 0206050103 Cultura alimentaria 0206050105 Huertos familiares  
 OBJETIVO DEL PROGRAMA PRESUPUESTARIO: Incluye el grupo de proyectos que tienen como propósito procurar elevar el estado nutricional de grupos vulnerables, promover la autosuficiencia alimenticia en zonas y comunidades marginadas, y fomentar hábitos adecuados de consumo.  
 DEPENDENCIA GENERAL: E00 AREA DE OPERACIÓN  
 DEPENDENCIA AUXILIAR: 311 Área de Servicios Nutricionales

ESTRUCTURA DEL INDICADOR

NOMBRE DEL INDICADOR: Porcentaje de estudios socioeconómicos realizados.  
 FÓRMULA DEL CÁLCULO:  $(\text{Número de estudios socioeconómicos realizados} / \text{Total de estudios socioeconómicos solicitados}) * 100$   
 INTERPRETACIÓN:  
 DIMENSIÓN QUE ATIENDE: Eficiencia FRECUENCIA DE MEDICIÓN: Trimestral  
 DESCRIPCIÓN DEL FACTOR DE COMPARACIÓN:  
 AMBITO GEOGRAFICO:  
 COBERTURA:  
 LINEA BASE  
 Numero: NA 1.2 No aplica

COMPORTAMIENTO DE LAS VARIABLES DURANTE EL TRIMESTRE: Julio-Septiembre

VARIABLE	UNIDAD DE MEDIDA	OPERACION	META ANUAL	AVANCE TRIMESTRAL				AVANCE ACUMULADO			
				Programado	%	Alcanzado	%	Programado	%	Alcanzado	%
Número de estudios socioeconómicos realizados			0.00	0.00	0.00	0.00	0.00	0.00	0.00	0.00	0.00
Total de estudios socioeconómicos solicitados			0.00	0.00	0.00	0.00	0.00	0.00	0.00	0.00	0.00

COMPORTAMIENTO DEL INDICADOR


DESCRIPCION DE LA META ANUAL

META ANUAL	TRIMESTRE: Julio-Septiembre							
	AVANCE TRIMESTRAL				AVANCE ACUMULADO			
	Programado	Alcanzado	EF%	SEMAFORO	Programado	Alcanzado	EF%	SEMAFORO
0.00	0.00	0.00	0.00		0.00	0.00	0.00	

DESCRIPCIÓN DE RESULTADOS Y JUSTIFICACIÓN EN CASO DE VARIACIÓN SUPERIOR A ± 10% RESPECTO A LO PROGRAMADO

EVALUACION DEL INDICADOR

DEPENDENCIA GENERAL: E00 AREA DE OPERACIÓN  
 DEPENDENCIA AUXILIAR: 311 Área de Servicios Nutricionales



ELABORÓ

M.C. Héctor Jesús Roa Albarrán

VO. BO.

L.C.P. y A.P. Víctor Manuel Ramos Ríos



PbRm-08b FICHA TECNICA DE SEGUIMIENTO DE INDICADORES 2023 DE GESTIÓN O ESTRATEGICO

SISTEMA MUNICIPAL DIF DE TOLUCA

TIPO DE FICHA: OSFEM

PILAR DE DESARROLLO / EJE TRANSVERSAL: 1 Pilar 1: Social  
 TEMA DE DESARROLLO: Alimentación y nutrición para las familias.  
 PROGRAMA PRESUPUESTARIO: 02060501 Alimentación y nutrición familiar  
 PROYECTO PRESUPUESTARIO: 020605010103 Cultura alimentaria 020605010105 Huertos familiares  
 OBJETIVO DEL PROGRAMA PRESUPUESTARIO: Incluye el grupo de proyectos que tienen como propósito procurar elevar el estado nutricional de grupos vulnerables, promover la autosuficiencia alimenticia en zonas y comunidades marginadas, y fomentar hábitos adecuados de consumo.  
 DEPENDENCIA GENERAL: E00 AREA DE OPERACIÓN  
 DEPENDENCIA AUXILIAR: 311 Área de Servicios Nutricionales

ESTRUCTURA DEL INDICADOR

NOMBRE DEL INDICADOR: Porcentaje de supervisiones para el aprovechamiento de los apoyos nutricionales realizadas.  
 FÓRMULA DEL CÁLCULO: (Número de supervisiones para el aprovechamiento de los apoyos nutricionales realizadas / Total de supervisiones para el aprovechamiento de los apoyos programadas) \*100  
 INTERPRETACIÓN:  
 DIMENSIÓN QUE ATIENDE: Eficiencia FRECUENCIA DE MEDICIÓN: Trimestral  
 DESCRIPCIÓN DEL FACTOR DE COMPARACIÓN:  
 AMBITO GEOGRAFICO:  
 COBERTURA:  
 LINEA BASE  
 Numero: NA 1.3 No aplica

COMPORTAMIENTO DE LAS VARIABLES DURANTE EL TRIMESTRE: Julio-Septiembre

VARIABLE	UNIDAD DE MEDIDA	OPERACION	META ANUAL	AVANCE TRIMESTRAL				AVANCE ACUMULADO			
				Programado	%	Alcanzado	%	Programado	%	Alcanzado	%
Número de supervisiones para el aprovechamiento de los apoyos nutricionales realizadas			0.00	0.00	0.00	0.00	0.00	0.00	0.00	0.00	0.00
Total de supervisiones para el aprovechamiento de los apoyos programadas			0.00	0.00	0.00	0.00	0.00	0.00	0.00	0.00	0.00

COMPORTAMIENTO DEL INDICADOR


DESCRIPCION DE LA META ANUAL

META ANUAL	TRIMESTRE: Julio-Septiembre							
	AVANCE TRIMESTRAL				AVANCE ACUMULADO			
	Programado	Alcanzado	EF%	SEMAFORO	Programado	Alcanzado	EF%	SEMAFORO
0.00	0.00	0.00	0.00		0.00	0.00	0.00	

DESCRIPCIÓN DE RESULTADOS Y JUSTIFICACIÓN EN CASO DE VARIACIÓN SUPERIOR A ± 10% RESPECTO A LO PROGRAMADO

EVALUACION DEL INDICADOR

DEPENDENCIA GENERAL: E00 AREA DE OPERACIÓN  
 DEPENDENCIA AUXILIAR: 311 Área de Servicios Nutricionales



ELABORÓ

VO. BO.

M.C. Héctor Jesús Roa Albarrán

L.C.P. y A.P. Víctor Manuel Ramos Ríos



PbRm-08b FICHA TECNICA DE SEGUIMIENTO DE INDICADORES 2023 DE GESTIÓN O ESTRATEGICO

SISTEMA MUNICIPAL DIF DE TOLUCA

TIPO DE FICHA: OSFEM

PILAR DE DESARROLLO / EJE TRANSVERSAL: 1 Pilar 1: Social  
 TEMA DE DESARROLLO: Alimentación y nutrición para las familias.  
 PROGRAMA PRESUPUESTARIO: 02060501 Alimentación y nutrición familiar  
 PROYECTO PRESUPUESTARIO: 020605010103 Cultura alimentaria 020605010105 Huertos familiares  
 OBJETIVO DEL PRDGRAMA PRESUPUESTARIO: Incluye el grupo de proyectos que tienen como propósito procurar elevar el estado nutricional de grupos vulnerables, promover la autosuficiencia alimenticia en zonas y comunidades marginadas, y fomentar hábitos adecuados de consumo.  
 DEPENDENCIA GENERAL: E00 AREA DE OPERACIÓN  
 DEPENDENCIA AUXILIAR: 311 Área de Servicios Nutricionales

ESTRUCTURA DEL INDICADOR

NOMBRE DEL INDICADOR: Porcentaje de pláticas de fomento hábitos adecuados y aprovechamiento de apoyos nutricionales realizadas.  
 FÓRMULA DEL CÁLCULO: (Número de pláticas de fomento hábitos adecuados y aprovechamiento de apoyos nutricionales realizadas/ Total de pláticas de fomento hábitos adecuados y aprovechamiento de apoyos nutricionales programadas) \*100  
 INTERPRETACIÓN: A mayor valor del indicador, mayor porcentaje de pláticas de fomento hábitos adecuados y aprovechamiento de apoyos nutricionales realizadas.  
 DIMENSIÓN QUE ATIENDE: Eficiencia FRECUENCIA DE MEDICIÓN: Trimestral  
 DESCRIPCIÓN DEL FACTOR DE COMPARACIÓN: Cifra reportada en 2022  
 AMBITO GEOGRAFICO: Municipio de Toluca  
 COBERTURA: Población del municipio  
 LINEA BASE: 300  
 Numero: NA 2.1

COMPORTAMIENTO DE LAS VARIABLES DURANTE EL TRIMESTRE: Julio-Septiembre

VARIABLE	UNIDAD DE MEDIDA	OPERACION	META ANUAL	AVANCE TRIMESTRAL				AVANCE ACUMULADO			
				Programado	%	Alcanzado	%	Programado	%	Alcanzado	%
Número de pláticas de fomento hábitos adecuados y aprovechamiento de apoyos nutricionales realizadas	Plática	Sumable	360.00	120.00	33.33	120.00	100.00	350.00	97.22	306.00	87.43
Total de pláticas de fomento hábitos adecuados y aprovechamiento de apoyos nutricionales programadas	Plática	Sumable	360.00	120.00	33.33	120.00	100.00	350.00	97.22	306.00	87.43

COMPORTAMIENTO DEL INDICADOR

DESCRIPCION DE LA METAANUAL

Impartir pláticas para sensibilizar a la población objetivo en el establecimiento de huertos familiares

METAANUAL	TRIMESTRE: Julio-Septiembre							
	AVANCE TRIMESTRAL				AVANCE ACUMULADO			
	Programado	Alcanzado	EF%	SEMAFORO	Programado	Alcanzado	EF%	SEMAFORO
100.00	100.00	100.00	100.00	Adecuado	100.00	100.00	100.00	Adecuado

DESCRIPCIÓN DE RESULTADOS Y JUSTIFICACIÓN EN CASO DE VARIACIÓN SUPERIOR A ± 10 % RESPECTO A LO PROGRAMADO  
 Impartir pláticas de sensibilización con el objetivo de tener un buen manejo en los alimentos orgánicos, uso, producción y siembra

EVALUACION DEL INDICADOR

El resultado del indicador se encuentra en un nivel aceptable, se continuarán sumando esfuerzos a fin de mejorar la calificación.

DEPENDENCIA GENERAL: E00 AREA DE OPERACIÓN  
 DEPENDENCIA AUXILIAR: 311 Área de Servicios Nutricionales

ELABORÓ

M.C. Héctor Jesús Roa Albarrán

VO. BO

L.C.P. y A.P. Víctor Manuel Ramos Ríos



PbRm-08b FICHA TECNICA DE SEGUIMIENTO DE INDICADORES 2023 DE GESTIÓN O ESTRATEGICO

SISTEMA MUNICIPAL DIF DE TOLUCA

TIPO DE FICHA: OSFEM

PILAR DE DESARROLLO / EJE TRANSVERSAL: 1 Pilar 1: Social  
 TEMA DE DESARROLLO: Alimentación y nutrición para las familias.  
 PROGRAMA PRESUPUESTARIO: 02060501 Alimentación y nutrición familiar  
 PROYECTO PRESUPUESTARIO: 020605010103 Cultura alimentaria 020605010105 Huertos familiares  
 OBJETIVO DEL PROGRAMA PRESUPUESTARIO: Incluye el grupo de proyectos que tienen como propósito procurar elevar el estado nutricional de grupos vulnerables, promover la autosuficiencia alimenticia en zonas y comunidades marginadas, y fomentar hábitos adecuados de consumo.  
 DEPENDENCIA GENERAL: E00 AREA DE OPERACIÓN  
 DEPENDENCIA AUXILIAR: 311 Área de Servicios Nutricionales

ESTRUCTURA DEL INDICADOR

NOMBRE DEL INDICADOR: Porcentaje de solicitudes beneficiadas con la entrega de paquetes de semillas para el establecimiento de huertos.  
 FÓRMULA DEL CÁLCULO: (Número de solicitudes beneficiadas con la entrega de paquetes de semillas para el establecimiento de huertos / Total de solicitudes para la entrega de paquetes de semillas para el establecimiento de huertos Solicitudes presentadas) \*100  
 INTERPRETACIÓN: A mayor valor del indicador, mayor porcentaje de solicitudes beneficiadas con la entrega de paquetes de semillas para el establecimiento de huertos.  
 DIMENSIÓN QUE ATIENDE: Eficiencia FRECUENCIA DE MEDICIÓN: Trimestral  
 DESCRIPCIÓN DEL FACTOR DE COMPARACIÓN: Cifra reportada en 2022  
 AMBITO GEOGRAFICO: Municipio de Toluca  
 COBERTURA: Población del municipio  
 LINEA BASE: 3500

Numero: NA 3.1

COMPORTAMIENTO DE LAS VARIABLES DURANTE EL TRIMESTRE: Julio-Septiembre

VARIABLE	UNIDAD DE MEDIDA	OPERACION	META ANUAL	AVANCE TRIMESTRAL				AVANCE ACUMULADO			
				Programado	%	Alcanzado	%	Programado	%	Alcanzado	%
Número de solicitudes beneficiadas con la entrega de paquetes de semillas para el establecimiento de huertos	Solicitud	Sumable	3,555.00	1,500.00	42.19	1,500.00	100.00	3,555.00	100.00	3,555.00	100.00
Total de solicitudes para la entrega de paquetes de semillas para el establecimiento de huertos Solicitudes presentadas	Solicitud	Sumable	3,555.00	1,500.00	42.19	1,500.00	100.00	3,555.00	100.00	3,555.00	100.00

COMPORTAMIENTO DEL INDICADOR

DESCRIPCION DE LA META ANUAL

Proporcionar paquetes de semilla para siembra de hortaliza en los huertos

META ANUAL	TRIMESTRE: Julio-Septiembre							
	AVANCE TRIMESTRAL				AVANCE ACUMULADO			
	Programado	Alcanzado	EF%	SEMAFORO	Programado	Alcanzado	EF%	SEMAFORO
100.00	100.00	100.00	100.00	Adecuado	100.00	100.00	100.00	Adecuado

DESCRIPCIÓN DE RESULTADOS Y JUSTIFICACIÓN EN CASO DE VARIACIÓN SUPERIOR A ± 10 % RESPECTO A LO PROGRAMADO  
 Proporcionar a la población semillas para la siembra de diferentes hortalizas, alcanzando un 100% en la meta programada.

EVALUACION DEL INDICADOR

El resultado del indicador se encuentra en un nivel óptimo, se continuarán sumando esfuerzos a fin de permanecer en la misma calificación.

DEPENDENCIA GENERAL: E00 AREA DE OPERACIÓN  
 DEPENDENCIA AUXILIAR: 311 Área de Servicios Nutricionales

ELABORÓ

M.C. Héctor Jesús Roa Albarrán

VO. BO

L.C.P. y A.P. Víctor Manuel Ramos Ríos



PbRm-08b FICHA TECNICA DE SEGUIMIENTO DE INDICADORES 2023 DE GESTIÓN O ESTRATEGICO

SISTEMA MUNICIPAL DIF DE TOLUCA

TIPO DE FICHA: OSFEM

PILAR DE DESARROLLO / EJE TRANSVERSAL: 1 Pilar 1: Social  
 TEMA DE DESARROLLO: Alimentación y nutrición para las familias.  
 PROGRAMA PRESUPUESTARIO: 02060501 Alimentación y nutrición familiar  
 PROYECTO PRESUPUESTARIO: 020605010103 Cultura alimentaria 020605010105 Huertos familiares  
 OBJETIVO DEL PROGRAMA PRESUPUESTARIO: Incluye el grupo de proyectos que tienen como propósito procurar elevar el estado nutricional de grupos vulnerables, promover la autosuficiencia alimenticia en zonas y comunidades marginadas, y fomentar hábitos adecuados de consumo.  
 DEPENDENCIA GENERAL: E00 AREA DE OPERACIÓN  
 DEPENDENCIA AUXILIAR: 311 Área de Servicios Nutricionales

ESTRUCTURA DEL INDICADOR

NOMBRE DEL INDICADOR: Porcentaje de atención de solicitudes en materia de capacitación hortofrutícola y proyectos productivos autosustentables.  
 FÓRMULA DEL CÁLCULO: (Número de solicitudes de capacitación hortofrutícola y de proyectos productivos autosustentables atendidas / Total de Solicitudes de capacitación hortofrutícola y de proyectos productivos autosustentables presentadas) \*100  
 INTERPRETACIÓN: A mayor valor del indicador, mayor porcentaje de atención de solicitudes en materia de capacitación hortofrutícola y proyectos productivos autosustentables.  
 DIMENSIÓN QUE ATIENDE: Eficiencia FRECUENCIA DE MEDICIÓN: Trimestral  
 DESCRIPCIÓN DEL FACTOR DE COMPARACIÓN: Cifra reportada en 2022  
 AMBITO GEOGRAFICO: Municipio de Toluca  
 COBERTURA: Población del municipio  
 LINEA BASE 300  
 Numero: NA 4.1

COMPORTAMIENTO DE LAS VARIABLES DURANTE EL TRIMESTRE: Julio-Septiembre

VARIABLE	UNIDAD DE MEDIDA	OPERACION	META ANUAL	AVANCE TRIMESTRAL				AVANCE ACUMULADO			
				Programado	%	Alcanzado	%	Programado	%	Alcanzado	%
Número de solicitudes de capacitación hortofrutícola y de proyectos productivos autosustentables atendidas	Plática	Sumable	360.00	120.00	33.33	120.00	100.00	350.00	97.22	314.00	89.71
Total de Solicitudes de capacitación hortofrutícola y de proyectos productivos autosustentables presentadas	Plática	Sumable	360.00	120.00	33.33	120.00	100.00	350.00	97.22	314.00	89.71

COMPORTAMIENTO DEL INDICADOR

DESCRIPCION DE LA META ANUAL

Capacitaciones para el establecimiento de huertos

META ANUAL	TRIMESTRE: Julio-Septiembre							
	AVANCE TRIMESTRAL				AVANCE ACUMULADO			
	Programado	Alcanzado	EF%	SEMAFORO	Programado	Alcanzado	EF%	SEMAFORO
100.00	100.00	100.00	100.00	Adecuado	100.00	100.00	100.00	Adecuado

DESCRIPCIÓN DE RESULTADOS Y JUSTIFICACIÓN EN CASO DE VARIACIÓN SUPERIOR A ± 10 % RESPECTO A LO PROGRAMADO

Se otorga capacitación en el establecimiento de centros de enseñanza. Se capacita a la población y se les otorga semilla para el uso adecuado de hortalizas, manejo, cuidados, cultivo y cosecha, con la finalidad de contar con alimentos frescos y orgánicos.

EVALUACION DEL INDICADOR

El resultado del indicador se encuentra en un nivel óptimo, se continuarán sumando esfuerzos a fin de permanecer en la misma calificación.

DEPENDENCIA GENERAL: E00 AREA DE OPERACIÓN  
 DEPENDENCIA AUXILIAR: 311 Área de Servicios Nutricionales

ELABORÓ

VO. BO

M.C. Héctor Jesús Roa Albarrán

L.C.P. y A.P. Victor Manuel Ramos Ríos



PbRm-08b FICHA TECNICA DE SEGUIMIENTO DE INDICADORES 2023 DE GESTIÓN O ESTRATEGICO

SISTEMA MUNICIPAL DIF DE TOLUCA

TIPO DE FICHA: OSFEM

PILAR DE DESARROLLO / EJE TRANSVERSAL: 1 Pilar 1: Social

TEMA DE DESARROLLO: Desarrollo humano incluyente, sin discriminación y libre de violencia

PROGRAMA PRESUPUESTARIO: 02060801 Protección a la población infantil y adolescente

PROYECTO PRESUPUESTARIO: 020608010103 Detección y prevención de niños en situación de calle 020608010104 Niñas, niños y adolescentes repatriados y en riesgo de migración  
020608010105 Promoción de la participación infantil y adolescente

OBJETIVO DEL PROGRAMA PRESUPUESTARIO: Agrupa los proyectos que llevan a cabo los gobiernos municipales para garantizar el respeto a los derechos de los infantes y adolescentes, incluyendo aquellos que se encuentran en condiciones de marginación no acompañada, con acciones que mejoren su bienestar y desarrollo

DEPENDENCIA GENERAL: B00 DIRECCIÓN GENERAL

DEPENDENCIA AUXILIAR: 312 Área de Servicios Jurídicos

ESTRUCTURA DEL INDICADOR

NOMBRE DEL INDICADOR: Porcentaje de servicios asistenciales otorgados a la población infantil y adolescente.

FÓRMULA DEL CÁLCULO: (Número de servicios asistenciales otorgados a la población infantil y adolescente/Total de servicios asistenciales a la población infantil y adolescente programados) \* 100

INTERPRETACIÓN: A mayor valor del indicador mayor Porcentaje de servicios asistenciales otorgados a la población infantil y adolescente.

DIMENSIÓN QUE ATIENDE: Eficiencia FRECUENCIA DE MEDICIÓN: Trimestral

DESCRIPCIÓN DEL FACTOR DE COMPARACIÓN: Servicios otorgados durante 2022

AMBITO GEOGRAFICO: Municipio de Toluca

COBERTURA: Población del municipio

LINEA BASE 130

Numero: NC 2

COMPORTAMIENTO DE LAS VARIABLES DURANTE EL TRIMESTRE: Julio-Septiembre

VARIABLE	UNIDAD DE MEDIDA	OPERACION	META ANUAL	AVANCE TRIMESTRAL				AVANCE ACUMULADO			
				Programado	%	Alcanzado	%	Programado	%	Alcanzado	%
Número de servicios asistenciales otorgados a la población infantil y adolescente	Servicio	Sumable	130.00	25.00	19.23	48.00	192.00	104.00	80.00	453.00	435.58
Total de servicios asistenciales a la población infantil y adolescente programados	Servicio	Sumable	130.00	25.00	19.23	48.00	192.00	104.00	80.00	453.00	435.58

COMPORTAMIENTO DEL INDICADOR

DESCRIPCION DE LA META ANUAL

Se brinda atención integral a niñas, niños y adolescentes en situación de vulnerabilidad.

META ANUAL	TRIMESTRE: Julio-Septiembre							
	AVANCE TRIMESTRAL				AVANCE ACUMULADO			
	Programado	Alcanzado	EF%	SEMAFORO	Programado	Alcanzado	EF%	SEMAFORO
100.00	100.00	100.00	100.00	Adecuado	100.00	100.00	100.00	Adecuado

DESCRIPCIÓN DE RESULTADOS Y JUSTIFICACIÓN EN CASO DE VARIACIÓN SUPERIOR A ± 10 % RESPECTO A LO PROGRAMADO

Se rebasa la cifra del indicador por la cantidad de población beneficiada, la cual incorpora a niñas, niños y adolescentes. Se otorgan cursos de computación en el Centro Comunitario CCPI de San Cristóbal Huchochitán

EVALUACION DEL INDICADOR

Se llevarán a cabo acciones que permitan mejorar la calificación del indicador.

DEPENDENCIA GENERAL: B00 DIRECCIÓN GENERAL

DEPENDENCIA AUXILIAR: 312 Área de Servicios Jurídicos

ELABORO

Mtra. Norma Angélica Miranda Galindo

VO. BO.

L.C.P. y A.P. Víctor Manuel Ramos Ríos



PbRm-08b FICHA TECNICA DE SEGUIMIENTO DE INDICADORES 2023 DE GESTIÓN O ESTRATEGICO

SISTEMA MUNICIPAL DIF DE TOLUCA

TIPO DE FICHA: OSFEM

PILAR DE DESARROLLO / EJE TRANSVERSAL: 1 Pilar 1: Social  
 TEMA DE DESARROLLO: Desarrollo humano incluyente, sin discriminación y libre de violencia  
 PROGRAMA PRESUPUESTARIO: 02060801 Protección a la población infantil y adolescente  
 PROYECTO PRESUPUESTARIO: 020608010103 Detección y prevención de niños en situación de calle 020608010104 Niñas, niños y adolescentes repatriados y en riesgo de migración  
 020608010105 Promoción de la participación infantil y adolescente  
 OBJETIVO DEL PROGRAMA PRESUPUESTARIO: Agrupa los proyectos que llevan a cabo los gobiernos municipales para garantizar el respeto a los derechos de los infantes y adolescentes, incluyendo aquellos que se encuentran en condiciones de marginación no acompañada, con acciones que mejoren su bienestar y desarrollo  
 DEPENDENCIA GENERAL: B00 DIRECCIÓN GENERAL  
 DEPENDENCIA AUXILIAR: 312 Área de Servicios Jurídicos

ESTRUCTURA DEL INDICADOR

NOMBRE DEL INDICADOR: Porcentaje de redes infantiles conformadas para promover sus derechos.  
 FÓRMULA DEL CÁLCULO: (Número de redes infantiles conformadas / Total de redes infantiles programadas) \*100  
 INTERPRETACIÓN: A mayor valor del indicador mayor número de redes conformadas para promover sus derechos  
 DIMENSIÓN QUE ATIENDE: Eficiencia FRECUENCIA DE MEDICIÓN: Trimestral  
 DESCRIPCIÓN DEL FACTOR DE COMPARACIÓN: Número de redes conformadas en 2022  
 AMBITO GEOGRAFICO: Municipio de Toluca  
 COBERTURA: Población del municipio  
 LINEA BASE 1

Numero: NC 3

COMPORTAMIENTO DE LAS VARIABLES DURANTE EL TRIMESTRE: Julio-Septiembre

VARIABLE	UNIDAD DE MEDIDA	OPERACION	META ANUAL	AVANCE TRIMESTRAL				AVANCE ACUMULADO			
				Programado	%	Alcanzado	%	Programado	%	Alcanzado	%
Número de redes infantiles conformadas	Evento	Sumable	1.00	0.00	0.00	5.00	0.00	1.00	100.00	5.00	500.00
Total de redes infantiles programadas	Evento	Sumable	1.00	0.00	0.00	5.00	0.00	1.00	100.00	5.00	500.00

COMPORTAMIENTO DEL INDICADOR

DESCRIPCION DE LA METAANUAL

Se realiza un evento de forma anual para la elección de la Niña, Niño y Adolescente Difusor Municipal que representa a esta Municipalidad.

META ANUAL	TRIMESTRE: Julio-Septiembre							
	AVANCE TRIMESTRAL				AVANCE ACUMULADO			
	Programado	Alcanzado	EF%	SEMAFORO	Programado	Alcanzado	EF%	SEMAFORO
100.00	0.00	100.00	0.00	Aceptable	100.00	100.00	100.00	Aceptable

DESCRIPCIÓN DE RESULTADOS Y JUSTIFICACIÓN EN CASO DE VARIACIÓN SUPERIOR A ± 10 % RESPECTO A LD PROGRAMADO  
 Se otorgan pláticas en escuelas sobre derechos de nna. Derivado de la elección del niño difusor, se dio la atención, por lo que se rebasa la meta.

EVALUACION DEL INDICADOR

Se llevarán a cabo acciones que permitan mejorar la calificación del indicador.

DEPENDENCIA GENERAL: B00 DIRECCIÓN GENERAL  
 DEPENDENCIA AUXILIAR: 312 Área de Servicios Jurídicos

ELABORÓ

Mtra. Norma Angélica Miranda Galindo

VO. BO.

L.C.P. y A.P. Víctor Manuel Ramos Ríos





SISTEMA MUNICIPAL DIF DE TOLUCA

PbRm-08b FICHA TECNICA DE SEGUIMIENTO DE INDICADORES 2023 DE GESTIÓN O ESTRATEGICO

TIPO DE FICHA: OSFEM

PILAR DE DESARROLLO / EJE TRANSVERSAL: 1 Pilar 1: Social

TEMA DE DESARROLLO: Desarrollo humano incluyente, sin discriminación y libre de violencia

PROGRAMA PRESUPUESTARIO: 02060801 Protección a la población infantil y adolescente

PROYECTO PRESUPUESTARIO: 020608010103 Detección y prevención de niños en situación de calle 020608010104 Niñas, niños y adolescentes repatriados y en riesgo de migración  
020608010105 Promoción de la participación infantil y adolescente

OBJETIVO DEL PROGRAMA PRESUPUESTARIO: Agrupa los proyectos que llevan a cabo los gobiernos municipales para garantizar el respeto a los derechos de los infantes y adolescentes, incluyendo aquellos que se encuentran en condiciones de marginación no acompañada, con acciones que mejoren su bienestar y desarrollo

DEPENDENCIA GENERAL: B00 DIRECCIÓN GENERAL

DEPENDENCIA AUXILIAR: 312 Área de Servicios Jurídicos

ESTRUCTURA DEL INDICADOR

NOMBRE DEL INDICADOR: Porcentaje de pláticas otorgadas en materia de protección de derechos de las niñas, niños y adolescentes.

FÓRMULA DEL CÁLCULO: (Número de pláticas otorgadas en materia de protección de derechos de las niñas, niños y adolescentes / Total de pláticas en materia de protección de derechos de las niñas, niños y adolescentes programadas) \*100

INTERPRETACIÓN: A mayor valor del indicador mayor porcentaje de pláticas otorgadas en materia de protección de derechos de las niñas, niños y adolescentes

DIMENSIÓN QUE ATIENDE: Eficiencia FRECUENCIA DE MEDICIÓN: Trimestral

DESCRIPCIÓN DEL FACTOR DE COMPARACIÓN: Cifra reportada en 2022

AMBITO GEOGRAFICO: Municipio de Toluca

COBERTURA: Población del municipio

LINEA BASE 1

Numero: NA 1.1

COMPORTAMIENTO DE LAS VARIABLES DURANTE EL TRIMESTRE: Julio-Septiembre

VARIABLE	UNIDAD DE MEDIDA	OPERACION	META ANUAL	AVANCE TRIMESTRAL				AVANCE ACUMULADO			
				Programado	%	Alcanzado	%	Programado	%	Alcanzado	%
Número de pláticas otorgadas en materia de protección de derechos de las niñas, niños y adolescentes	Plática	Sumable	7.00	2.00	28.57	2.00	100.00	5.00	71.43	17.00	340.00
Total de pláticas en materia de protección de derechos de las niñas, niños y adolescentes programadas	Plática	Sumable	7.00	2.00	28.57	2.00	100.00	5.00	71.43	17.00	340.00

COMPORTAMIENTO DEL INDICADOR

DESCRIPCION DE LA META ANUAL

Se impartirán platicas a padres de familia y público en general para promover los derechos de la niñez para difundir el modelo de atención de esta Procuraduría a través de los diferentes plataformas v

META ANUAL	TRIMESTRE: Julio-Septiembre							
	AVANCE TRIMESTRAL				AVANCE ACUMULADO			
	Programado	Alcanzado	EF%	SEMAFORO	Programado	Alcanzado	EF%	SEMAFORO
100.00	100.00	100.00	100.00	Adecuado	100.00	100.00	100.00	Adecuado

DESCRIPCIÓN DE RESULTADOS Y JUSTIFICACIÓN EN CASO DE VARIACIÓN SUPERIOR A ± 10 % RESPECTO A LO PROGRAMADO  
Se ha tenido a bien atender dicha actividad en atención a lo programado en el indicador correspondiente. Se cumple con la meta programada.

EVALUACION DEL INDICADOR

El resultado del indicador se encuentra en un nivel óptimo, se continuarán sumando esfuerzos a fin de permanecer en la misma calificación.

DEPENDENCIA GENERAL: B00 DIRECCIÓN GENERAL

DEPENDENCIA AUXILIAR: 312 Área de Servicios Jurídicos

ELABORO

Mtra. Norma Angélica Miranda Galindo

VO. BO.

L.C.P. y A.P. Victor Manuel Ramos Ríos



PbRm-08b FICHA TECNICA DE SEGUIMIENTO DE INDICADORES 2023 DE GESTIÓN O ESTRATEGICO

SISTEMA MUNICIPAL DIF DE TOLUCA

TIPO DE FICHA: OSFEM

PILAR DE DESARROLLO / EJE TRANSVERSAL: 1 Pilar 1: Social  
 TEMA DE DESARROLLO: Desarrollo humano incluyente, sin discriminación y libre de violencia  
 PROGRAMA PRESUPUESTARIO: 02060801 Protección a la población infantil y adolescente  
 PROYECTO PRESUPUESTARIO: 020608010103 Detección y prevención de niños en situación de calle 020608010104 Niñas, niños y adolescentes repatriados y en riesgo de migración  
 020608010105 Promoción de la participación infantil y adolescente  
 OBJETIVO DEL PROGRAMA PRESUPUESTARIO: Agrupa los proyectos que llevan a cabo los gobiernos municipales para garantizar el respeto a los derechos de los infantes y adolescentes, incluyendo aquellos que se encuentran en condiciones de marginación no acompañada, con acciones que mejoren su bienestar y desarrollo  
 DEPENDENCIA GENERAL: B00 DIRECCIÓN GENERAL  
 DEPENDENCIA AUXILIAR: 312 Área de Servicios Jurídicos

ESTRUCTURA DEL INDICADOR

NOMBRE DEL INDICADOR: Porcentaje de reportes de vulneración de derechos de las niñas, niños y adolescentes confirmados atendidos.  
 FÓRMULA DEL CÁLCULO: (Número de reportes de vulneración de derechos confirmados y atendidos/ Total de reportes de vulneración de derechos recibidos) \*100  
 INTERPRETACIÓN: A mayor valor del indicador mayor porcentaje de reportes de vulneración de derechos de las niñas, niños y adolescentes confirmados atendidos.  
 DIMENSIÓN QUE ATIENDE: Eficiencia FRECUENCIA DE MEDICIÓN: Trimestral  
 DESCRIPCIÓN DEL FACTOR DE COMPARACIÓN: f  
 AMBITO GEOGRAFICO: Municipio de Toluca  
 COBERTURA: Población del municipio  
 LINEA BASE: 1  
 Numero: NA 1.2

COMPORTAMIENTO DE LAS VARIABLES DURANTE EL TRIMESTRE: Julio-Septiembre

VARIABLE	UNIDAD DE MEDIDA	OPERACION	META ANUAL	AVANCE TRIMESTRAL				AVANCE ACUMULADO			
				Programado	%	Alcanzado	%	Programado	%	Alcanzado	%
Número de reportes de vulneración de derechos confirmados y atendidos	Niñas, niños y adolescentes	Sumable	302.00	60.00	19.87	354.00	590.00	242.00	80.13	744.00	307.44
Total de reportes de vulneración de derechos recibidos	Niñas, niños y adolescentes	Sumable	302.00	60.00	19.87	354.00	590.00	242.00	80.13	812.00	335.54

COMPORTAMIENTO DEL INDICADOR

DESCRIPCION DE LA META ANUAL

Con la finalidad de dar certeza jurídica al principio constitucional del interes superior de la niñez se han generado acciones que garanticen el bienestar integral de niñas, niños y adolescentes.

META ANUAL	TRIMESTRE: Julio-Septiembre							
	AVANCE TRIMESTRAL				AVANCE ACUMULADO			
	Programado	Alcanzado	EF%	SEMAFORO	Programado	Alcanzado	EF%	SEMAFORO
100.00	100.00	100.00	100.00	Aceptable	100.00	91.63	91.63	Aceptable

DESCRIPCIÓN DE RESULTADOS Y JUSTIFICACIÓN EN CASO DE VARIACIÓN SUPERIOR A ± 10 % RESPECTO A LO PROGRAMADO  
Se rebasa la meta programada en atención a la cantidad de denuncias atendidas por esta Procuraduría, mismos que tenían la calidad de prioritarios.

EVALUACION DEL INDICADOR

Los resultados dependen de la demanda poblacional. Se llevarán a cabo acciones que permitan mejorar la calificación del indicador.

DEPENDENCIA GENERAL: B00 DIRECCIÓN GENERAL  
 DEPENDENCIA AUXILIAR: 312 Área de Servicios Jurídicos

ELABORÓ

Mtra. Norma Angélica Miranda Galindo

VO. BO.

L.C.P. y A.P. Víctor Manuel Ramos Ríos



PbRm-08b FICHA TECNICA DE SEGUIMIENTO DE INDICADORES 2023 DE GESTIÓN O ESTRATEGICO

SISTEMA MUNICIPAL DIF DE TOLUCA

TIPO DE FICHA: OSFEM

PILAR DE DESARROLLO / EJE TRANSVERSAL: 1 Pilar 1: Social  
 TEMA DE DESARROLLO: Desarrollo humano incluyente, sin discriminación y libre de violencia  
 PROGRAMA PRESUPUESTARIO: 02060801 Protección a la población infantil y adolescente  
 PROYECTO PRESUPUESTARIO: 020608010103 Detección y prevención de niños en situación de calle 020608010104 Niñas, niños y adolescentes repatriados y en riesgo de migración  
 020608010105 Promoción de la participación infantil y adolescente  
 OBJETIVO DEL PROGRAMA PRESUPUESTARIO: Agrupa los proyectos que llevan a cabo los gobiernos municipales para garantizar el respeto a los derechos de los infantes y adolescentes, incluyendo aquellos que se encuentran en condiciones de marginación no acompañada, con acciones que mejoren su bienestar y desarrollo  
 DEPENDENCIA GENERAL: B00 DIRECCIÓN GENERAL  
 DEPENDENCIA AUXILIAR: 312 Área de Servicios Jurídicos

ESTRUCTURA DEL INDICADOR

NOMBRE DEL INDICADOR: Porcentaje de menores beneficiados con servicios integrales asistenciales con expedientes conformados.  
 FÓRMULA DEL CÁLCULO:  $(\text{Número de menores beneficiados con expedientes conformados} / \text{Total de expedientes programados para conformar}) * 100$   
 INTERPRETACIÓN: A mayor valor del indicador mayor porcentaje de menores beneficiados con servicios integrales asistenciales con expedientes conformados.  
 DIMENSIÓN QUE ATIENDE: Eficiencia FRECUENCIA DE MEDICIÓN: Trimestral  
 DESCRIPCIÓN DEL FACTOR DE COMPARACIÓN: Menores beneficiados durante 2022  
 AMBITO GEOGRAFICO: Municipio de Toluca  
 COBERTURA: Población del municipio  
 LINEA BASE 492  
 Numero: NA 2.1

COMPORTAMIENTO DE LAS VARIABLES DURANTE EL TRIMESTRE: Julio-Septiembre

VARIABLE	UNIDAD DE MEDIDA	OPERACION	META ANUAL	AVANCE TRIMESTRAL				AVANCE ACUMULADO			
				Programado	%	Alcanzado	%	Programado	%	Alcanzado	%
Número de menores beneficiados con expedientes conformados	Expediente	Sumable	322.00	60.00	18.63	354.00	590.00	262.00	81.37	651.00	248.47
Total de expedientes programados para conformar	Expediente	Sumable	322.00	60.00	18.63	354.00	590.00	262.00	81.37	676.00	258.02

COMPORTAMIENTO DEL INDICADOR

DESCRIPCION DE LA META ANUAL

En atención a las denuncias reportadas sobre la probable vulneración y/o restricción de derechos en agravio de la población infantil, se procede a la integración documental de cada familia atendida a

META ANUAL	TRIMESTRE: Julio-Septiembre							
	AVANCE TRIMESTRAL				AVANCE ACUMULADO			
	Programado	Alcanzado	EF%	SEMAFORO	Programado	Alcanzado	EF%	SEMAFORO
100.00	100.00	100.00	100.00	Aceptable	100.00	96.30	96.30	Aceptable

DESCRIPCIÓN DE RESULTADOS Y JUSTIFICACIÓN EN CASO DE VARIACIÓN SUPERIOR A ± 10 % RESPECTO A LO PROGRAMADO  
Se rebasa la meta programada en atención a la cantidad de denuncias atendidas por esta Procuraduría, mismos que tenían la calidad de prioritarios.

EVALUACION DEL INDICADOR

Los resultados dependen de la demanda poblacional. Se llevarán a cabo acciones que permitan mejorar la calificación del indicador.

DEPENDENCIA GENERAL: B00 DIRECCIÓN GENERAL  
DEPENDENCIA AUXILIAR: 312 Área de Servicios Jurídicos

Mtra. Norma Angélica Miranda Galindo

L.C.P. y A.P. Víctor Manuel Ramos Ríos



PbRm-08b FICHA TECNICA DE SEGUIMIENTO DE INDICADORES 2023 DE GESTIÓN O ESTRATEGICO

SISTEMA MUNICIPAL DIF DE TOLUCA

TIPO DE FICHA: OSFEM

PILAR DE DESARROLLO / EJE TRANSVERSAL: 1 Pilar 1: Social  
 TEMA DE DESARROLLO: Desarrollo humano incluyente, sin discriminación y libre de violencia  
 PROGRAMA PRESUPUESTARIO: 02060801 Protección a la población infantil y adolescente  
 PROYECTO PRESUPUESTARIO: 020608010103 Detección y prevención de niños en situación de calle 020608010104 Niñas, niños y adolescentes repatriados y en riesgo de migración  
 020608010105 Promoción de la participación infantil y adolescente  
 OBJETIVO DEL PROGRAMA PRESUPUESTARIO: Agrupa los proyectos que llevan a cabo los gobiernos municipales para garantizar el respeto a los derechos de los infantes y adolescentes, incluyendo aquellos que se encuentran en condiciones de marginación no acompañada, con acciones que mejoren su bienestar y desarrollo  
 DEPENDENCIA GENERAL: B00 DIRECCIÓN GENERAL  
 DEPENDENCIA AUXILIAR: 312 Área de Servicios Jurídicos

ESTRUCTURA DEL INDICADOR

NOMBRE DEL INDICADOR: Porcentaje de cumplimiento en las visitas de seguimiento a menores beneficiados con servicios integrales y asistenciales.  
 FÓRMULA DEL CÁLCULO: (Número de visitas de seguimiento a menores beneficiados con servicios integrales y asistenciales realizadas / Total visitas de seguimiento a menores beneficiados con servicios integrales y asistenciales programadas) \*100  
 INTERPRETACIÓN: A mayor valor del indicador mayor porcentaje de cumplimiento en las visitas de seguimiento a menores beneficiados con servicios integrales y asistenciales  
 DIMENSIÓN QUE ATIENDE: Eficiencia FRECUENCIA DE MEDICIÓN: Trimestral  
 DESCRIPCIÓN DEL FACTOR DE COMPARACIÓN: Menores beneficiados durante 2022  
 AMBITO GEOGRAFICO: Municipio de Toluca  
 COBERTURA: Población del Municipio  
 LINEA BASE 492  
 Numero: NA 2.2

COMPORTAMIENTO DE LAS VARIABLES DURANTE EL TRIMESTRE: Julio-Septiembre

VARIABLE	UNIDAD DE MEDIDA	OPERACION	META ANUAL	AVANCE TRIMESTRAL				AVANCE ACUMULADO			
				Programado	%	Alcanzado	%	Programado	%	Alcanzado	%
Número de visitas de seguimiento a menores beneficiados con servicios integrales y asistenciales realizadas	Visita	Sumable	374.00	78.00	20.86	216.00	276.92	296.00	79.14	562.00	189.86
Total visitas de seguimiento a menores beneficiados con servicios integrales y asistenciales programadas	Visita	Sumable	374.00	78.00	20.86	216.00	276.92	296.00	79.14	562.00	189.86

COMPORTAMIENTO DEL INDICADOR

DESCRIPCION DE LA META ANUAL

Con la finalidad de dar atención oportuna a las problemáticas familiares reportadas a esta unidad administrativa se realizan acercamientos a los domicilios o lugares referidos para hacer constar los a

META ANUAL	TRIMESTRE: Julio-Septiembre							
	AVANCE TRIMESTRAL				AVANCE ACUMULADO			
	Programado	Alcanzado	EF%	SEMAFORO	Programado	Alcanzado	EF%	SEMAFORO
100.00	100.00	100.00	100.00	Aceptable	100.00	100.00	100.00	Aceptable

DESCRIPCIÓN DE RESULTADOS Y JUSTIFICACIÓN EN CASO DE VARIACIÓN SUPERIOR A ± 10 % RESPECTO A LO PROGRAMADO  
Se rebasa la cifra del indicador, ya que se han atendido las visitas domiciliarias para dar cumplimiento a las recomendaciones generadas por las áreas correspondientes.

EVALUACION DEL INDICADOR

Los resultados dependen de la demanda poblacional. Se llevarán a cabo acciones que permitan mejorar la calificación del indicador.

DEPENDENCIA GENERAL: B00 DIRECCIÓN GENERAL  
 DEPENDENCIA AUXILIAR: 312 Área de Servicios Jurídicos

ELABORÓ

Mtra. Norma Angélica Miranda Galindo

VO. BO

L.C.P. y A.P. Víctor Manuel Ramos Ríos



PbRm-08b FICHA TECNICA DE SEGUIMIENTO DE INDICADORES 2023 DE GESTIÓN O ESTRATEGICO

SISTEMA MUNICIPAL DIF DE TOLUCA

TIPO DE FICHA: OSFEM

PILAR DE DESARROLLO / EJE TRANSVERSAL: 1 Pilar 1: Social

TEMA DE DESARROLLO: Desarrollo humano incluyente, sin discriminación y libre de violencia

PROGRAMA PRESUPUESTARIO: 02060801 Protección a la población infantil y adolescente

PROYECTO PRESUPUESTARIO: 020608010103 Detección y prevención de niños en situación de calle 020608010104 Niñas, niños y adolescentes repatriados y en riesgo de migración  
020608010105 Promoción de la participación infantil y adolescente

OBJETIVO DEL PROGRAMA PRESUPUESTARIO: Agrupa los proyectos que llevan a cabo los gobiernos municipales para garantizar el respeto a los derechos de los infantes y adolescentes, incluyendo aquellos que se encuentran en condiciones de marginación no acompañada, con acciones que mejoren su bienestar y desarrollo

DEPENDENCIA GENERAL: B00 DIRECCIÓN GENERAL

DEPENDENCIA AUXILIAR: 312 Área de Servicios Jurídicos

ESTRUCTURA DEL INDICADOR

NOMBRE DEL INDICADOR: Promedio de asistentes a los talleres de capacitación infantil para la difusión de los derechos de la niñez.

FÓRMULA DEL CÁLCULO: (Asistentes a los talleres de capacitación infantil para la difusión de los derechos de la niñez / Total de talleres de capacitación infantil para la difusión de los derechos de la niñez realizados)

INTERPRETACIÓN: A mayor valor del indicador mayor promedio de asistentes a los talleres de capacitación infantil para la difusión de los derechos de la niñez

DIMENSIÓN QUE ATIENDE: Eficiencia FRECUENCIA DE MEDICIÓN: Trimestral

DESCRIPCIÓN DEL FACTOR DE COMPARACIÓN: Beneficiados con capacitación infantil durante 2022

AMBITO GEOGRAFICO: Municipio de Toluca

COBERTURA: Población del municipio

LINEA BASE 10

Numero: NA 3.1

COMPORTAMIENTO DE LAS VARIABLES DURANTE EL TRIMESTRE: Julio-Septiembre

VARIABLE	UNIDAD DE MEDIDA	OPERACION	META ANUAL	AVANCE TRIMESTRAL				AVANCE ACUMULADO			
				Programado	%	Alcanzado	%	Programado	%	Alcanzado	%
Asistentes a los talleres de capacitación infantil para la difusión de los derechos de la niñez	Asistente	Sumable	10.00	0.00	0.00	0.00	0.00	10.00	100.00	0.00	0.00
Total de talleres de capacitación infantil para la difusión de los derechos de la niñez realizados	Asistentes	Sumable	10.00	0.00	0.00	0.00	0.00	10.00	100.00	0.00	0.00

COMPORTAMIENTO DEL INDICADOR

DESCRIPCIÓN DE LA META ANUAL

No se cuenta con información, toda vez que se han restringido el acceso a foros y/o actividades grupales en las escuelas.

META ANUAL	TRIMESTRE: Julio-Septiembre							
	AVANCE TRIMESTRAL				AVANCE ACUMULADO			
	Programado	Alcanzado	EF%	SEMAFORO	Programado	Alcanzado	EF%	SEMAFORO
1.00	0.00	0.00	0.00	Adecuado	1.00	0.00	0.00	Adecuado

DESCRIPCIÓN DE RESULTADOS Y JUSTIFICACIÓN EN CASO DE VARIACIÓN SUPERIOR A ± 10 % RESPECTO A LO PROGRAMADO  
No se alcanzó a cubrir la cifra del indicador, toda vez que la convocatoria para la elección del Niño Difusor depende de DIFEM.

EVALUACION DEL INDICADOR

El indicador se encuentra en estado crítico, se llevarán a cabo acciones que permitan mejorar la calificación.

DEPENDENCIA GENERAL: B00 DIRECCIÓN GENERAL

DEPENDENCIA AUXILIAR: 312 Área de Servicios Jurídicos

ELABORÓ

Mtra. Norma Angélica Miranda Galindo

VO. BO.

L.C.P. y A.P. Víctor Manuel Ramos Ríos



PbRm-08b FICHA TECNICA DE SEGUIMIENTO DE INDICADORES 2023 DE GESTIÓN O ESTRATEGICO

SISTEMA MUNICIPAL DIF DE TOLUCA

TIPO DE FICHA: OSFEM

PILAR DE DESARROLLO / EJE TRANSVERSAL: 1 Pilar 1: Social  
 TEMA DE DESARROLLO: Desarrollo humano incluyente, sin discriminación y libre de violencia  
 PROGRAMA PRESUPUESTARIO: 02060801 Protección a la población infantil y adolescente  
 PROYECTO PRESUPUESTARIO: 020608010103 Detección y prevención de niños en situación de calle 020608010104 Niñas, niños y adolescentes repatriados y en riesgo de migración  
 020608010105 Promoción de la participación infantil y adolescente  
 OBJETIVO DEL PROGRAMA PRESUPUESTARIO: Agrupa los proyectos que llevan a cabo los gobiernos municipales para garantizar el respeto a los derechos de los infantes y adolescentes, incluyendo aquellos que se encuentran en condiciones de marginación no acompañada, con acciones que mejoren su bienestar y desarrollo  
 DEPENDENCIA GENERAL: B00 DIRECCIÓN GENERAL  
 DEPENDENCIA AUXILIAR: 312 Área de Servicios Jurídicos

ESTRUCTURA DEL INDICADOR

NOMBRE DEL INDICADOR: Porcentaje de sesiones del SIMUPINNA realizadas.  
 FÓRMULA DEL CÁLCULO: (Sesiones del SIMUPINNA realizadas/Sesiones del SIMUPINNA programadas)\*100  
 INTERPRETACIÓN:  
 DIMENSIÓN QUE ATIENDE: Eficiencia FRECUENCIA DE MEDICIÓN: Trimestral  
 DESCRIPCIÓN DEL FACTOR DE COMPARACIÓN:  
 AMBITO GEOGRAFICO:  
 COBERTURA:  
 LINEA BASE  
 Numero: NA 3.2 No aplica

COMPORTAMIENTO DE LAS VARIABLES DURANTE EL TRIMESTRE: Julio-Septiembre

VARIABLE	UNIDAD DE MEDIDA	OPERACION	META ANUAL	AVANCE TRIMESTRAL				AVANCE ACUMULADO			
				Programado	%	Alcanzado	%	Programado	%	Alcanzado	%
Sesiones del SIMUPINNA realizadas			0.00	0.00	0.00	0.00	0.00	0.00	0.00	0.00	0.00
Sesiones del SIMUPINNA programadas			0.00	0.00	0.00	0.00	0.00	0.00	0.00	0.00	0.00

COMPORTAMIENTO DEL INDICADOR

DESCRIPCION DE LA META ANUAL

META ANUAL	TRIMESTRE: Julio-Septiembre							
	AVANCE TRIMESTRAL				AVANCE ACUMULADO			
	Programado	Alcanzado	EF%	SEMAFORO	Programado	Alcanzado	EF%	SEMAFORO
0.00	0.00	0.00	0.00		0.00	0.00	0.00	

DESCRIPCIÓN DE RESULTADOS Y JUSTIFICACIÓN EN CASO DE VARIACIÓN SUPERIOR A ± 10 % RESPECTO A LO PROGRAMADO

EVALUACION DEL INDICADOR

DEPENDENCIA GENERAL: B00 DIRECCIÓN GENERAL  
 DEPENDENCIA AUXILIAR: 312 Área de Servicios Jurídicos

ELABORO

Mtra. Norma Angélica Miranda Galindo

VO. BO.

L.C.P. y A.P. Víctor Manuel Ramos Ríos



PbRm-08b FICHA TECNICA DE SEGUIMIENTO DE INDICADORES 2023 DE GESTIÓN O ESTRATEGICO

SISTEMA MUNICIPAL DIF DE TOLUCA

TIPO DE FICHA: OSFEM

PILAR DE DESARROLLO / EJE TRANSVERSAL: 1 Pilar 1: Social  
 TEMA DE DESARROLLO: Desarrollo humano incluyente, sin discriminación y libre de violencia  
 PROGRAMA PRESUPUESTARIO: 02060802 Atención a personas con discapacidad  
 PROYECTO PRESUPUESTARIO: 020608020102 Orientación e información sobre discapacidad 020608020201 Capacitación a personas con discapacidad  
 020608020301 Atención especializada, médica y paramédica a personas con discapacidad 020608020302 Atención terapéutica a personas con discapacidad  
 OBJETIVO DEL PROGRAMA PRESUPUESTARIO: Integra los proyectos orientados a fortalecer la prevención, rehabilitación e integración social, de las personas con discapacidad, con la participación activa de la población en general, promoviendo el desarrollo de esta población en condiciones de respeto y dignidad.  
 DEPENDENCIA GENERAL: E00 AREA DE OPERACIÓN  
 DEPENDENCIA AUXILIAR: 314 Área de Asistencia a Discapacitados

ESTRUCTURA DEL INDICADOR

NOMBRE DEL INDICADOR: Porcentaje de consultas de carácter diagnóstico otorgadas.  
 FÓRMULA DEL CÁLCULO: (Consultas médicas de carácter diagnóstico otorgadas/Total de Consultas médicas otorgadas)\*100  
 INTERPRETACIÓN: A mayor valor del indicador, mayor número de consultas de carácter diagnóstico otorgadas.  
 DIMENSIÓN QUE ATIENDE: Eficiencia FRECUENCIA DE MEDICIÓN: Mensual  
 DESCRIPCIÓN DEL FACTOR DE COMPARACIÓN: Número de consultas de carácter diagnóstico otorgadas en 2022  
 AMBITO GEOGRAFICO: Municipio de Toluca  
 COBERTURA: Población del municipio  
 LINEA BASE 1310

Numero: NA 1.1

COMPORTAMIENTO DE LAS VARIABLES DURANTE EL TRIMESTRE: Julio-Septiembre

VARIABLE	UNIDAD DE MEDIDA	OPERACION	META ANUAL	AVANCE TRIMESTRAL				AVANCE ACUMULADO			
				Programado	%	Alcanzado	%	Programado	%	Alcanzado	%
Consultas médicas de carácter diagnóstico otorgadas	Consulta	Sumable	1,800.00	520.00	28.89	480.00	92.31	1,360.00	75.56	1,460.00	107.35
Total de Consultas médicas otorgadas	Consulta	Sumable	1,800.00	520.00	28.89	480.00	92.31	1,360.00	75.56	1,460.00	107.35

COMPORTAMIENTO DEL INDICADOR

DESCRIPCION DE LA META ANUAL

Parametriza el número de consultas médicas de carácter diagnóstico otorgadas durante el ejercicio fiscal, esperando que el indicador alcance un 100% de la calificación.


META ANUAL	TRIMESTRE: Julio-Septiembre							
	AVANCE TRIMESTRAL				AVANCE ACUMULADO			
	Programado	Alcanzado	EF%	SEMAFORO	Programado	Alcanzado	EF%	SEMAFORO
100.00	100.00	100.00	100.00	Adecuado	100.00	100.00	100.00	Adecuado

DESCRIPCIÓN DE RESULTADOS Y JUSTIFICACIÓN EN CASO DE VARIACIÓN SUPERIOR A ±10 % RESPECTO A LO PROGRAMADO  
Con la gran afluencia de pacientes para consultas médicas de especialidad por parte de los terapeutas se logró llegar a la meta.

EVALUACION DEL INDICADOR

El resultado del indicador se encuentra en un nivel óptimo, se continuarán sumando esfuerzos a fin de permanecer en la misma calificación.

DEPENDENCIA GENERAL: E00 AREA DE OPERACIÓN  
Municipio de Toluca  
DEPENDENCIA AUXILIAR: 314 Área de Asistencia a Discapacitados



ELABORÓ

L. en D. Wilfrido Avilés Rivera

VO. BO. [Signature]

L.C.P. y A.P. Víctor Manuel Ramos Ríos



PbRm-08b FICHA TECNICA DE SEGUIMIENTO DE INDICADORES 2023 DE GESTIÓN O ESTRATEGICO

SISTEMA MUNICIPAL DIF DE TOLUCA

TIPO DE FICHA: OSFEM

PILAR DE DESARROLLO / EJE TRANSVERSAL: 1 Pilar 1: Social

TEMA DE DESARROLLO: Desarrollo humano incluyente, sin discriminación y libre de violencia

PROGRAMA PRESUPUESTARIO: 02060802 Atención a personas con discapacidad

PROYECTO PRESUPUESTARIO: 020608020102 Orientación e información sobre discapacidad 020608020201 Capacitación a personas con discapacidad  
020608020301 Atención especializada, médica y paramédica a personas con discapacidad 020608020302 Atención terapéutica a personas con discapacidad

OBJETIVO DEL PROGRAMA PRESUPUESTARIO: Integra los proyectos orientados a fortalecer la prevención, rehabilitación e integración social, de las personas con discapacidad, con la participación activa de la población en general, promoviendo el desarrollo de esta población en condiciones de respeto y dignidad.

DEPENDENCIA GENERAL: E00 AREA DE OPERACIÓN

DEPENDENCIA AUXILIAR: 314 Área de Asistencia a Discapacitados

ESTRUCTURA DEL INDICADOR

NOMBRE DEL INDICADOR: Porcentaje de otorgamiento de terapias de rehabilitación

FÓRMULA DEL CÁLCULO: (Terapias de rehabilitación otorgadas/Terapia de rehabilitación programadas)\*100

INTERPRETACIÓN: A mayor valor del indicador mayor número de terapias de rehabilitación aplicadas

DIMENSIÓN QUE ATIENDE: Eficiencia

DESCRIPCIÓN DEL FACTOR DE COMPARACIÓN: Total de terapias de rehabilitación aplicadas durante 2022

AMBITO GEOGRAFICO: Municipio de Toluca

COBERTURA: Población del municipio

LÍNEA BASE: 7835

FRECUENCIA DE MEDICIÓN: Mensual

Numero: NA 1.2

COMPORTAMIENTO DE LAS VARIABLES DURANTE EL TRIMESTRE: Julio-Septiembre

VARIABLE	UNIDAD DE MEDIDA	OPERACION	META ANUAL	AVANCE TRIMESTRAL				AVANCE ACUMULADO			
				Programado	%	Alcanzado	%	Programado	%	Alcanzado	%
Terapias de rehabilitación otorgadas	Terapia	Sumable	30,423.00	7,900.00	25.97	12,110.00	153.29	23,078.00	75.86	34,935.00	151.38
Terapia de rehabilitación programadas	Terapia	Sumable	30,423.00	7,900.00	25.97	12,110.00	153.29	23,078.00	75.86	34,935.00	151.38

COMPORTAMIENTO DEL INDICADOR

DESCRIPCION DE LA META ANUAL

Mide el número de terapias de rehabilitación otorgadas, para el presente ejercicio fiscal, se espera que el indicador alcance una calificación del 100%.

META ANUAL	TRIMESTRE: Julio-Septiembre							
	AVANCE TRIMESTRAL				AVANCE ACUMULADO			
	Programado	Alcanzado	EF%	SEMAFORO	Programado	Alcanzado	EF%	SEMAFORO
100.00	100.00	100.00	100.00	Aceptable	100.00	100.00	100.00	Aceptable


DESCRIPCIÓN DE RESULTADOS Y JUSTIFICACIÓN EN CASO DE VARIACIÓN SUPERIOR A ± 10 % RESPECTO A LO PROGRAMADO  
Debido a la alta demanda de terapias por parte de los pacientes y compromiso con el trabajo por parte de los terapeutas se rebasa la meta programada.

EVALUACION DEL INDICADOR

Se llevarán a cabo acciones que permitan mejorar la calificación del indicador.

DEPENDENCIA GENERAL: E00 AREA DE OPERACIÓN

DEPENDENCIA AUXILIAR: 314 Área de Asistencia a Discapacitados



ELABORÓ

L. en D. Wilfrido Villos Rivera

VO. BO. [Signature]

L.C.P. y A.P. Víctor Manuel Ramos Ríos





PbRm-08b FICHA TÉCNICA DE SEGUIMIENTO DE INDICADORES 2023 DE GESTIÓN O ESTRATEGICO

SISTEMA MUNICIPAL DIF DE TOLUCA

TIPO DE FICHA: OSFEM

PILAR DE DESARROLLO / EJE TRANSVERSAL: 1 Pilar 1: Social  
 TEMA DE DESARROLLO: Desarrollo humano incluyente, sin discriminación y libre de violencia  
 PROGRAMA PRESUPUESTARIO: 02060802 Atención a personas con discapacidad  
 PROYECTO PRESUPUESTARIO: 020608020102 Orientación e información sobre discapacidad 020608020201 Capacitación a personas con discapacidad  
 020608020301 Atención especializada, médica y paramédica a personas con discapacidad 020608020302 Atención terapéutica a personas con discapacidad  
 OBJETIVO DEL PROGRAMA PRESUPUESTARIO: Integra los proyectos orientados a fortalecer la prevención, rehabilitación e integración social, de las personas con discapacidad, con la participación activa de la población en general, promoviendo el desarrollo de esta población en condiciones de respeto y dignidad.  
 DEPENDENCIA GENERAL: E00 AREA DE OPERACIÓN  
 DEPENDENCIA AUXILIAR: 314 Área de Asistencia a Discapacitados

ESTRUCTURA DEL INDICADOR

NOMBRE DEL INDICADOR: Porcentaje de apoyos funcionales otorgados a la población con discapacidad.  
 FÓRMULA DEL CÁLCULO: (Total de apoyos funcionales otorgados a la población con discapacidad / Total de apoyos funcionales gestionados) \* 100  
 INTERPRETACIÓN: A mayor valor del indicador mayor número de apoyos funcionales otorgados  
 DIMENSIÓN QUE ATIENDE: Eficiencia FRECUENCIA DE MEDICIÓN: Mensual  
 DESCRIPCIÓN DEL FACTOR DE COMPARACIÓN: Número de apoyos funcionales otorgados durante 2022  
 AMBITO GEOGRAFICO: Municipio de Toluca  
 COBERTURA: Población del municipio  
 LINEA BASE 86

Numero: NA 2.1

COMPORTAMIENTO DE LAS VARIABLES DURANTE EL TRIMESTRE: Julio-Septiembre

VARIABLE	UNIDAD DE MEDIDA	OPERACION	META ANUAL	AVANCE TRIMESTRAL				AVANCE ACUMULADO			
				Programado	%	Alcanzado	%	Programado	%	Alcanzado	%
Total de apoyos funcionales otorgados a la población con discapacidad	Apoyo	Sumable	200.00	90.00	45.00	83.00	92.22	140.00	70.00	149.00	106.43
Total de apoyos funcionales gestionados	Apoyo	Sumable	200.00	90.00	45.00	92.00	102.22	140.00	70.00	158.00	112.86

COMPORTAMIENTO DEL INDICADOR

DESCRIPCION DE LA META ANUAL

Mide el número de apoyos funcionales entregados a personas con discapacidad, durante el año; se espera que el indicador alcance el 100% de la calificación.

META ANUAL	TRIMESTRE: Julio-Septiembre							
	AVANCE TRIMESTRAL				AVANCE ACUMULADO			
	Programado	Alcanzado	EF%	SEMAFORO	Programado	Alcanzado	EF%	SEMAFORO
100.00	100.00	90.22	90.22	Aceptable	100.00	94.30	94.30	Aceptable

DESCRIPCIÓN DE RESULTADOS Y JUSTIFICACIÓN EN CASO DE VARIACIÓN SUPERIOR A ± 10 % RESPECTO A LO PROGRAMADO  
Se benefició a personas con discapacidad, con apoyos como andaderas, sillas de ruedas, auxiliares auditivos, órtesis y bastón blanco.

EVALUACION DEL INDICADOR

Se llevarán a cabo acciones que permitan mejorar la calificación del indicador.

DEPENDENCIA GENERAL: E00 AREA DE OPERACIÓN  
 DEPENDENCIA AUXILIAR: 314 Área de Asistencia a Discapacitados

ELABORÓ  
 L.C.P. y A.P. Víctor Manuel Ramos Ríos

VO. BO.  
 L.C.P. y A.P. Víctor Manuel Ramos Ríos



PbRm-08b FICHA TECNICA DE SEGUIMIENTO DE INDICADORES 2023 DE GESTIÓN O ESTRATEGICO

SISTEMA MUNICIPAL DIF DE TOLUCA

TIPO DE FICHA: OSFEM

PILAR DE DESARROLLO / EJE TRANSVERSAL: 1 Pilar 1: Social  
 TEMA DE DESARROLLO: Desarrollo humano incluyente, sin discriminación y libre de violencia  
 PROGRAMA PRESUPUESTARIO: 02060802 Atención a personas con discapacidad  
 PROYECTO PRESUPUESTARIO: 020608020102 Orientación e información sobre discapacidad 02060802021 Capacitación a personas con discapacidad  
 020608020301 Atención especializada, médica y paramédica a personas con discapacidad 020608020302 Atención terapéutica a personas con discapacidad  
 OBJETIVO DEL PROGRAMA PRESUPUESTARIO: Integra los proyectos orientados a fortalecer la prevención, rehabilitación e integración social, de las personas con discapacidad, con la participación activa de la población en general, promoviendo el desarrollo de esta población en condiciones de respeto y dignidad.  
 DEPENDENCIA GENERAL: E00 AREA DE OPERACIÓN  
 DEPENDENCIA AUXILIAR: 314 Área de Asistencia a Discapacitados

ESTRUCTURA DEL INDICADOR

NOMBRE DEL INDICADOR: Porcentaje de personas con discapacidad a las que se les gestionó un empleo.  
 FÓRMULA DEL CÁLCULO:  $(\text{Personas con discapacidad a las que se les gestionó un empleo} / \text{Total de personas con discapacidad que solicitan empleo}) * 100$   
 INTERPRETACIÓN: A mayor valor del indicador mayor número de personas con discapacidad empleadas  
 DIMENSIÓN QUE ATIENDE: Eficiencia FRECUENCIA DE MEDICIÓN: Mensual  
 DESCRIPCIÓN DEL FACTOR DE COMPARACIÓN: Número de personas con discapacidad a las que se les gestionó un empleo durante 2022  
 AMBITO GEOGRAFICO: Municipio de Toluca  
 COBERTURA: Población del municipio  
 LINEA BASE: 12  
 Numero: NA 2.2

COMPORTAMIENTO DE LAS VARIABLES DURANTE EL TRIMESTRE: Julio-Septiembre

VARIABLE	UNIDAD DE MEDIDA	OPERACION	META ANUAL	AVANCE TRIMESTRAL				AVANCE ACUMULADO			
				Programado	%	Alcanzado	%	Programado	%	Alcanzado	%
Personas con discapacidad a las que se les gestionó un empleo	Persona	Sumable	24.00	6.00	25.00	1.00	16.67	18.00	75.00	9.00	50.00
Total de personas con discapacidad que solicitan empleo	Persona	Sumable	24.00	6.00	25.00	1.00	16.67	18.00	75.00	9.00	50.00

COMPORTAMIENTO DEL INDICADOR

DESCRIPCION DE LA META ANUAL

Calcula el porcentaje de personas con discapacidad a las que se les gestionó un empleo con respecto al total de personas que solicitan empleo, esperando una calificación anual de 100%

META ANUAL	TRIMESTRE: Julio-Septiembre							
	AVANCE TRIMESTRAL				AVANCE ACUMULADO			
	Programado	Alcanzado	EF%	SEMAFORO	Programado	Alcanzado	EF%	SEMAFORO
100.00	100.00	100.00	100.00	Crítico	100.00	100.00	100.00	Crítico


DESCRIPCIÓN DE RESULTADOS Y JUSTIFICACIÓN EN CASO DE VARIACIÓN SUPERIOR A ± 10 % RESPECTO A LO PROGRAMADO

Solamente se realizó una de la 6 inclusiones laborales proyectadas, lo anterior derivado de que los perfiles de las personas interesadas no han sido compatibles con las ofertas laborales que se han presentado.

EVALUACION DEL INDICADOR

Se llevarán a cabo acciones que permitan mejorar la calificación del indicador.

DEPENDENCIA GENERAL: E00 AREA DE OPERACIÓN  
 DEPENDENCIA AUXILIAR: 314 Área de Asistencia a Discapacitados



VO. BO.  
 L.C.P. y A.P. Víctor Manuel Ramos Ríos



PbRm-08b FICHA TECNICA DE SEGUIMIENTO DE INDICADORES 2023 DE GESTIÓN O ESTRATEGICO

SISTEMA MUNICIPAL DIF DE TOLUCA

TIPO DE FICHA: OSFEM

PILAR DE DESARROLLO / EJE TRANSVERSAL: 1 Pilar 1: Social  
 TEMA DE DESARROLLO: Desarrollo humano incluyente, sin discriminación y libre de violencia  
 PROGRAMA PRESUPUESTARIO: 02060802 Atención a personas con discapacidad  
 PROYECTO PRESUPUESTARIO: 020608020102 Orientación e información sobre discapacidad 020608020201 Capacitación a personas con discapacidad  
 020608020301 Atención especializada, médica y paramédica a personas con discapacidad 020608020302 Atención terapéutica a personas con discapacidad  
 OBJETIVO DEL PROGRAMA PRESUPUESTARIO: Integra los proyectos orientados a fortalecer la prevención, rehabilitación e integración social, de las personas con discapacidad, con la participación activa de la población en general, promoviendo el desarrollo de esta población en condiciones de respeto y dignidad.  
 DEPENDENCIA GENERAL: E00 AREA DE OPERACIÓN  
 DEPENDENCIA AUXILIAR: 314 Área de Asistencia a Discapacitados

ESTRUCTURA DEL INDICADOR

NOMBRE DEL INDICADOR: Porcentaje de personas con discapacidad incorporadas a educación especial o regular.  
 FÓRMULA DEL CÁLCULO:  $(\text{Personas con discapacidad incorporadas a educación especial o regular} / \text{Personas con discapacidad que solicitan su incorporación a educación especial o regular}) * 100$   
 INTERPRETACIÓN: A mayor valor del indicador mayor gestión de espacios de educación para las personas con discapacidad  
 DIMENSIÓN QUE ATIENDE: Eficiencia FRECUENCIA DE MEDICIÓN: Mensual  
 DESCRIPCIÓN DEL FACTOR DE COMPARACIÓN: Numero de personas con discapacidad incorporadas a educación especial o regular en 2022  
 AMBITO GEOGRAFICO: Municipio de Toluca  
 COBERTURA: Población del municipio  
 LINEA BASE 10  
 Numero: NA 2.3

COMPORTAMIENTO DE LAS VARIABLES DURANTE EL TRIMESTRE: Julio-Septiembre

VARIABLE	UNIDAD DE MEDIDA	OPERACION	META ANUAL	AVANCE TRIMESTRAL				AVANCE ACUMULADO			
				Programado	%	Alcanzado	%	Programado	%	Alcanzado	%
Personas con discapacidad incorporadas a educación especial o regular	Persona	Sumable	19.00	7.00	36.84	6.00	85.71	17.00	89.47	15.00	88.24
Personas con discapacidad que solicitan su incorporación a educación especial o regular	Persona	Sumable	19.00	7.00	36.84	6.00	85.71	17.00	89.47	15.00	88.24

COMPORTAMIENTO DEL INDICADOR

DESCRIPCIÓN DE LA META ANUAL

Calcula el porcentaje de personas con discapacidad incorporadas a educación especial o regular con respecto a las programadas, esperando obtener una calificación final de 100%

META ANUAL	TRIMESTRE: Julio-Septiembre							
	AVANCE TRIMESTRAL				AVANCE ACUMULADO			
	Programado	Alcanzado	EF%	SEMAFORO	Programado	Alcanzado	EF%	SEMAFORO
100.00	100.00	100.00	100.00	Adecuado	100.00	100.00	100.00	Adecuado

DESCRIPCIÓN DE RESULTADOS Y JUSTIFICACIÓN EN CASO DE VARIACIÓN SUPERIOR A ± 10 % RESPECTO A LO PROGRAMADO

A pesar de llevar a cabo un seguimiento no ha habido candidatos para inclusión a educación especial conforme a lo programado, se espera poder reflejar resultados para esta meta en el último trimestre del año.

EVALUACION DEL INDICADOR

El resultado del indicador se encuentra en un nivel óptimo, se continuarán sumando esfuerzos a fin de permanecer en la misma calificación.

DEPENDENCIA GENERAL: E00 AREA DE OPERACIÓN  
 Dependencia Municipal: 314 Área de Asistencia a Discapacitados  
 DEPENDENCIA AUXILIAR: 314 Área de Asistencia a Discapacitados

**DIF TOLUCA**  
 Dirección de Atención a la Discapacidad  
 ELABORÓ  
 L. en D. Wilfredo Avilés Ríos

VO. BO.  
 L.C.P. y A.P. Víctor Manuel Ramos Ríos



PbRm-08b FICHA TECNICA DE SEGUIMIENTO DE INDICADORES 2023 DE GESTIÓN O ESTRATEGICO

SISTEMA MUNICIPAL DIF DE TOLUCA

TIPO DE FICHA: OSFEM

PILAR DE DESARROLLO / EJE TRANSVERSAL: 1 Pilar 1: Social  
 TEMA DE DESARROLLO: Desarrollo humano incluyente, sin discriminación y libre de violencia  
 PROGRAMA PRESUPUESTARIO: 02060802 Atención a personas con discapacidad  
 PROYECTO PRESUPUESTARIO: 020608020102 Orientación e información sobre discapacidad 020608020201 Capacitación a personas con discapacidad  
 020608020301 Atención especializada, médica y paramédica a personas con discapacidad 020608020302 Atención terapéutica a personas con discapacidad  
 OBJETIVO DEL PROGRAMA PRESUPUESTARIO: Integra los proyectos orientados a fortalecer la prevención, rehabilitación e integración social, de las personas con discapacidad, con la participación activa de la población en general, promoviendo el desarrollo de esta población en condiciones de respeto y dignidad.  
 DEPENDENCIA GENERAL: E00 AREA DE OPERACIÓN  
 DEPENDENCIA AUXILIAR: 314 Área de Asistencia a Discapacitados

ESTRUCTURA DEL INDICADOR

NOMBRE DEL INDICADOR: Porcentaje de pláticas preventivas de la discapacidad impartidas.  
 FÓRMULA DEL CÁLCULO:  $(\text{Pláticas preventivas de la discapacidad impartidas} / \text{Pláticas preventivas de la discapacidad programadas}) * 100$   
 INTERPRETACIÓN: A mayor valor del indicador mayor número de pláticas impartidas  
 DIMENSIÓN QUE ATIENDE: Eficiencia FRECUENCIA DE MEDICIÓN: Mensual  
 DESCRIPCIÓN DEL FACTOR DE COMPARACIÓN: Número de pláticas impartidas durante 2022  
 AMBITO GEOGRAFICO: Municipio de Toluca  
 COBERTURA: Población del municipio  
 LINEA BASE: 273  
 Numero: NA 3.1

COMPORTAMIENTO DE LAS VARIABLES DURANTE EL TRIMESTRE: Julio-Septiembre

VARIABLE	UNIDAD DE MEDIDA	OPERACION	META ANUAL	AVANCE TRIMESTRAL				AVANCE ACUMULADO			
				Programado	%	Alcanzado	%	Programado	%	Alcanzado	%
Pláticas preventivas de la discapacidad impartidas	Plática	Sumable	366.00	96.00	26.23	137.00	142.71	280.00	76.50	322.00	115.00
Pláticas preventivas de la discapacidad programadas	Plática	Sumable	366.00	96.00	26.23	137.00	142.71	280.00	76.50	322.00	115.00

COMPORTAMIENTO DEL INDICADOR

DESCRIPCION DE LA META ANUAL

Refleja el porcentaje de pláticas impartidas con respecto a las programadas, esperando obtener una calificación final de 100%


META ANUAL	TRIMESTRE: Julio-Septiembre							
	AVANCE TRIMESTRAL				AVANCE ACUMULADO			
	Programado	Alcanzado	EF%	SEMAFORO	Programado	Alcanzado	EF%	SEMAFORO
100.00	100.00	100.00	100.00	Aceptable	100.00	100.00	100.00	Aceptable

DESCRIPCIÓN DE RESULTADOS Y JUSTIFICACIÓN EN CASO DE VARIACIÓN SUPERIOR A ± 10 % RESPECTO A LO PROGRAMADO  
La meta se rebasó por los eventos que se generaron en el trimestre, como las jornadas asistenciales.

EVALUACION DEL INDICADOR

Se llevarán a cabo acciones que permitan mejorar la calificación del indicador.

DEPENDENCIA GENERAL: E00 AREA DE OPERACIÓN  
 DEPENDENCIA AUXILIAR: 314 Área de Asistencia a Discapacitados



VO. BO.  
 L.C.P. y A.P. Víctor Manuel Ramos Ríos



PbRm-08b FICHA TECNICA DE SEGUIMIENTO DE INDICADORES 2023 DE GESTIÓN O ESTRATEGICO

SISTEMA MUNICIPAL DIF DE TOLUCA

TIPO DE FICHA: OSFEM

PILAR DE DESARROLLO / EJE TRANSVERSAL: 1 Pilar 1: Social  
 TEMA DE DESARROLLO: Desarrollo humano incluyente, sin discriminación y libre de violencia  
 PROGRAMA PRESUPUESTARIO: 02060802 Atención a personas con discapacidad  
 PROYECTO PRESUPUESTARIO: 020608020102 Orientación e información sobre discapacidad 020608020201 Capacitación a personas con discapacidad  
 020608020301 Atención especializada, médica y paramédica a personas con discapacidad 020608020302 Atención terapéutica a personas con discapacidad  
 OBJETIVO DEL PROGRAMA PRESUPUESTARIO: Integra los proyectos orientados a fortalecer la prevención, rehabilitación e integración social, de las personas con discapacidad, con la participación activa de la población en general, promoviendo el desarrollo de esta población en condiciones de respeto y dignidad.  
 DEPENDENCIA GENERAL: E00 AREA DE OPERACIÓN  
 DEPENDENCIA AUXILIAR: 314 Área de Asistencia a Discapacitados

ESTRUCTURA DEL INDICADOR

NOMBRE DEL INDICADOR: Porcentaje de fomento a la cultura preventiva de la discapacidad  
 FÓRMULA DEL CÁLCULO: (Material de orientación entregado /Material de orientación programado)\* 100  
 INTERPRETACIÓN: A mayor valor del indicador mayor fomento a la cultura preventiva de la discapacidad  
 DIMENSIÓN QUE ATIENDE: Eficiencia FRECUENCIA DE MEDICIÓN: Mensual  
 DESCRIPCIÓN DEL FACTOR DE COMPARACIÓN: Material de cultura preventiva de la discapacidad entregado en 2022  
 AMBITO GEOGRAFICO: Municipio de Toluca  
 COBERTURA: Población del municipio  
 LINEA BASE: 2372  
 Numero: NA 3.2

COMPORTAMIENTO DE LAS VARIABLES DURANTE EL TRIMESTRE: Julio-Septiembre

VARIABLE	UNIDAD DE MEDIDA	OPERACION	META ANUAL	AVANCE TRIMESTRAL				AVANCE ACUMULADO			
				Programado	%	Alcanzado	%	Programado	%	Alcanzado	%
Material de orientación entregado	Material	Sumable	3,400.00	850.00	25.00	855.00	100.59	2,550.00	75.00	2,590.00	101.57
Material de orientación programado	Material	Sumable	3,400.00	850.00	25.00	855.00	100.59	2,550.00	75.00	2,590.00	101.57

COMPORTAMIENTO DEL INDICADOR

DESCRIPCION DE LA META ANUAL

Mide la cantidad de material entregado, respecto a lo programado, se espera que el indicador alcance una calificación de 100%

META ANUAL	TRIMESTRE: Julio-Septiembre							
	AVANCE TRIMESTRAL				AVANCE ACUMULADO			
	Programado	Alcanzado	EF%	SEMAFORO	Programado	Alcanzado	EF%	SEMAFORO
100.00	100.00	100.00	100.00	Adecuado	100.00	100.00	100.00	Adecuado

DESCRIPCIÓN DE RESULTADOS Y JUSTIFICACIÓN EN CASO DE VARIACIÓN SUPERIOR A ± 10 % RESPECTO A LO PROGRAMADO  
Se entregó material con información sobre la prevención de la discapacidad al público en general en jornadas, escuelas y delegaciones.

EVALUACION DEL INDICADOR

El resultado del indicador se encuentra en un nivel óptimo, se continuarán sumando esfuerzos a fin de permanecer en la misma calificación.

DEPENDENCIA GENERAL: E00 AREA DE OPERACIÓN  
 DEPENDENCIA AUXILIAR: 314 Área de Asistencia a Discapacitados



VO. BO. [Signature]

L.C.P. y A.P. Víctor Manuel Ramos Ríos



SISTEMA MUNICIPAL DIF DE TOLUCA

PbRm-08b FICHA TECNICA DE SEGUIMIENTO DE INDICADORES 2023 DE GESTIÓN O ESTRATEGICO

TIPO DE FICHA: OSFEM

PILAR DE DESARROLLO / EJE TRANSVERSAL: 1 Pilar 1: Social  
 TEMA DE DESARROLLO: Desarrollo humano incluyente, sin discriminación y libre de violencia  
 PROGRAMA PRESUPUESTARIO: 02060803 Apoyo a los adultos mayores  
 PROYECTO PRESUPUESTARIO: 020608030102 Asistencia social a los adultos mayores 020608030201 Vida activa para el adulto mayor  
 OBJETIVO DEL PROGRAMA PRESUPUESTARIO: Incluye acciones oportunas y de calidad en materia de nutrición, educación, cultura, recreación, atención psicológica y jurídica, para que los adultos mayores disfruten de un envejecimiento activo, digno y con autosuficiencia.  
 DEPENDENCIA GENERAL: F00 AREA DE GESTIÓN SOCIAL  
 DEPENDENCIA AUXILIAR: 308 Área de Orientación Familiar

ESTRUCTURA DEL INDICADOR

NOMBRE DEL INDICADOR: Porcentaje de apoyos entregados a adultos mayores.  
 FÓRMULA DEL CÁLCULO: (Apoyos para adultos mayores entregados/Apoyos para adultos mayores solicitados.)\*100  
 INTERPRETACIÓN: A mayor valor del indicador mayor número de adultos mayores beneficiados  
 DIMENSIÓN QUE ATIENDE: Eficiencia  
 DESCRIPCIÓN DEL FACTOR DE COMPARACIÓN: Total de adultos mayores atendidos durante 2022  
 AMBITO GEOGRAFICO: Municipio de Toluca  
 COBERTURA: Población del municipio  
 LINEA BASE: 734

FRECUENCIA DE MEDICIÓN: Trimestral

Numero: NC 1

COMPORTAMIENTO DE LAS VARIABLES DURANTE EL TRIMESTRE: Julio-Septiembre

VARIABLE	UNIDAD DE MEDIDA	OPERACION	META ANUAL	AVANCE TRIMESTRAL				AVANCE ACUMULADO			
				Programado	%	Alcanzado	%	Programado	%	Alcanzado	%
Apoyos para adultos mayores entregados	Apoyo	Sumable	315.00	135.00	42.86	264.00	195.56	197.00	62.54	326.00	165.48
Apoyos para adultos mayores solicitados.	Apoyo	Sumable	315.00	135.00	42.86	264.00	195.56	197.00	62.54	326.00	165.48

COMPORTAMIENTO DEL INDICADOR

DESCRIPCION DE LA META ANUAL

Calcula el porcentaje de adultos mayores beneficiados con respecto al total de adultos mayores del municipio.

META ANUAL	TRIMESTRE: Julio-Septiembre							
	AVANCE TRIMESTRAL				AVANCE ACUMULADO			
	Programado	Alcanzado	EF%	SEMAFORO	Programado	Alcanzado	EF%	SEMAFORO
100.00	100.00	100.00	100.00	Aceptable	100.00	100.00	100.00	Aceptable

DESCRIPCIÓN DE RESULTADOS Y JUSTIFICACIÓN EN CASO DE VARIACIÓN SUPERIOR A ± 10 % RESPECTO A LO PROGRAMADO  
Derivado de la donación de DIFEM, se otorgaron 28 auxiliares auditivos, 16 cajas de pañales y 100 cobijas.

EVALUACION DEL INDICADOR

Se llevarán a cabo acciones que permitan mejorar la calificación del indicador.

DEPENDENCIA GENERAL: F00 AREA DE GESTIÓN SOCIAL  
 DEPENDENCIA AUXILIAR: 308 Área de Orientación Familiar

Sistema Municipal  
**DIF TOLUCA**  
 Llena de vida  
 ELABORÓ  
 Ing. Wendy Flores Zapata

VO. BO.  
 L.C.P. y A.P. Víctor Manuel Ramos Ríos



SISTEMA MUNICIPAL DIF DE TOLUCA

PbRm-08b FICHA TECNICA DE SEGUIMIENTO DE INDICADORES 2023 DE GESTIÓN O ESTRATEGICO

TIPO DE FICHA: OSFEM

PILAR DE DESARROLLO / EJE TRANSVERSAL: 1 Pilar 1: Social

TEMA DE DESARROLLO: Desarrollo humano incluyente, sin discriminación y libre de violencia

PROGRAMA PRESUPUESTARIO: 02060803 Apoyo a los adultos mayores

PROYECTO PRESUPUESTARIO: 020608030102 Asistencia social a los adultos mayores 020608030201 Vida activa para el adulto mayor

OBJETIVO DEL PROGRAMA PRESUPUESTARIO: Incluye acciones oportunas y de calidad en materia de nutrición, educación, cultura, recreación, atención psicológica y jurídica, para que los adultos mayores disfruten de un envejecimiento activo, digno y con autosuficiencia.

DEPENDENCIA GENERAL: F00 AREA DE GESTIÓN SOCIAL

DEPENDENCIA AUXILIAR: 308 Área de Orientación Familiar

ESTRUCTURA DEL INDICADOR

NOMBRE DEL INDICADOR: Porcentaje de servicios integrales otorgados a adultos mayores.

FÓRMULA DEL CÁLCULO: (Servicios integrales a adultos mayores otorgados/Servicios integrales a adultos mayores programados) \*100

INTERPRETACIÓN: A mayor valor del indicador mayor número de servicios integrales a adultos mayores otorgados

DIMENSIÓN QUE ATIENDE: Eficiencia

DESCRIPCIÓN DEL FACTOR DE COMPARACIÓN: Total de servicios integrales otorgados a adultos mayores durante 2022

AMBITO GEOGRAFICO: Municipio de Toluca

COBERTURA: Población del municipio

LINEA BASE: 4000

Numero: NC 2

FRECUENCIA DE MEDICIÓN: Trimestral

COMPORTAMIENTO DE LAS VARIABLES DURANTE EL TRIMESTRE: Julio-Septiembre

VARIABLE	UNIDAD DE MEDIDA	OPERACION	META ANUAL	AVANCE TRIMESTRAL				AVANCE ACUMULADO			
				Programado	%	Alcanzado	%	Programado	%	Alcanzado	%
Servicios integrales a adultos mayores otorgados	Servicio	Sumable	4,028.00	1,018.00	25.07	1,016.00	100.59	3,025.00	75.10	3,032.00	100.23
Servicios integrales a adultos mayores programados	Servicio	Sumable	4,028.00	1,010.00	25.07	1,016.00	100.59	3,025.00	75.10	3,032.00	100.23

COMPORTAMIENTO DEL INDICADOR

DESCRIPCION DE LA META ANUAL

Mide el porcentaje de los servicios integrales brindados a los adultos mayores, a lo largo del año.

META ANUAL	TRIMESTRE: Julio-Septiembre							
	AVANCE TRIMESTRAL				AVANCE ACUMULADO			
	Programado	Alcanzado	EF%	SEMAFORO	Programado	Alcanzado	EF%	SEMAFORO
100.00	100.00	100.00	100.00	Adecuado	100.00	100.00	100.00	Adecuado

DESCRIPCIÓN DE RESULTADOS Y JUSTIFICACIÓN EN CASO DE VARIACIÓN SUPERIOR A ±10 % RESPECTO A LO PROGRAMADO  
Se cumple a cabalidad la meta programada para el tercer trimestre.

EVALUACION DEL INDICADOR

El resultado del indicador se encuentra en un nivel óptimo, se continuarán sumando esfuerzos a fin de permanecer en la misma calificación.

DEPENDENCIA GENERAL: F00 AREA DE GESTIÓN SOCIAL

DEPENDENCIA AUXILIAR: 308 Área de Orientación Familiar

ELABORÓ

Ing. Wendy Flores Zapata

VO. BO.

L.C.P. y A.P. Víctor Manuel Ramos Ríos



PbRm-08b FICHA TECNICA DE SEGUIMIENTO DE INDICADORES 2023 DE GESTIÓN O ESTRATEGICO

SISTEMA MUNICIPAL DIF DE TOLUCA

TIPO DE FICHA: OSFEM

PILAR DE DESARROLLO / EJE TRANSVERSAL: 1 Pilar 1: Social  
 TEMA DE DESARROLLO: Desarrollo humano incluyente, sin discriminación y libre de violencia  
 PROGRAMA PRESUPUESTARIO: 02060803 Apoyo a los adultos mayores  
 PROYECTO PRESUPUESTARIO: 020608030102 Asistencia social a los adultos mayores 020608030201 Vida activa para el adulto mayor  
 OBJETIVO DEL PROGRAMA PRESUPUESTARIO: Incluye acciones oportunas y de calidad en materia de nutrición, educación, cultura, recreación, atención psicológica y jurídica, para que los adultos mayores disfruten de un envejecimiento activo, digno y con autosuficiencia.  
 DEPENDENCIA GENERAL: F00 AREA DE GESTIÓN SOCIAL  
 DEPENDENCIA AUXILIAR: 308 Área de Orientación Familiar

ESTRUCTURA DEL INDICADOR

NOMBRE DEL INDICADOR: Porcentaje de apoyos para adultos mayores obtenidos derivado de la gestión realizada.  
 FÓRMULA DEL CÁLCULO: (Número de apoyos obtenidos para los adultos mayores/Número de apoyos gestionados) \*100  
 INTERPRETACIÓN: A mayor valor del indicador mayor número de adultos mayores beneficiados  
 DIMENSIÓN QUE ATIENDE: Eficiencia FRECUENCIA DE MEDICIÓN: Trimestral  
 DESCRIPCIÓN DEL FACTOR DE COMPARACIÓN: Total de apoyos gestionados durante 2022  
 AMBITO GEOGRAFICO: Municipio de Toluca  
 COBERTURA: Población del municipio  
 LINEA BASE: 315  
 Numero: NA 1.1

COMPORTAMIENTO DE LAS VARIABLES DURANTE EL TRIMESTRE: Julio-Septiembre

VARIABLE	UNIDAD DE MEDIDA	OPERACION	META ANUAL	AVANCE TRIMESTRAL				AVANCE ACUMULADO			
				Programado	%	Alcanzado	%	Programado	%	Alcanzado	%
Número de apoyos obtenidos para los adultos mayores	Apoyo	Sumable	315.00	135.00	42.86	264.00	195.56	197.00	62.54	326.00	165.48
Número de apoyos gestionados	Apoyo	Sumable	315.00	135.00	42.86	264.00	195.56	197.00	62.54	326.00	165.48

COMPORTAMIENTO DEL INDICADOR

DESCRIPCION DE LA META ANUAL

Calcula el porcentaje de apoyos obtenidos con respecto a los programados por obtener, esperando alcanzar el 100% de la meta programada.


META ANUAL	TRIMESTRE: Julio-Septiembre							
	AVANCE TRIMESTRAL				AVANCE ACUMULADO			
	Programado	Alcanzado	EF%	SEMAFORO	Programado	Alcanzado	EF%	SEMAFORO
100.00	100.00	100.00	100.00	Aceptable	100.00	100.00	100.00	Aceptable

DESCRIPCIÓN DE RESULTADOS Y JUSTIFICACIÓN EN CASO DE VARIACIÓN SUPERIOR A ± 10 % RESPECTO A LO PROGRAMADO  
Derivado de la donación de DIFEM, se otorgaron 28 auxiliares auditivos, 16 cajas de pañales y 100 cobijas.

EVALUACION DEL INDICADOR

El resultado del indicador se encuentra en un nivel óptimo, se continuarán sumando esfuerzos a fin de permanecer en la misma calificación.

DEPENDENCIA GENERAL: F00 AREA DE GESTIÓN SOCIAL  
DEPENDENCIA AUXILIAR: 308 Área de Orientación Familiar



Ing. Wendy Flores Zapata

VO. BO.

L.C.P. y A.P. Víctor Manuel Ramos Ríos





SISTEMA MUNICIPAL DIF DE TOLUCA

PbRm-08b FICHA TECNICA DE SEGUIMIENTO DE INDICADORES 2023 DE GESTIÓN O ESTRATEGICO

TIPO DE FICHA: OSFEM

PILAR DE DESARROLLO / EJE TRANSVERSAL: 1 Pilar 1: Social  
 TEMA DE DESARROLLO: Desarrollo humano incluyente, sin discriminación y libre de violencia  
 PROGRAMA PRESUPUESTARIO: 02060803 Apoyo a los adultos mayores  
 PROYECTO PRESUPUESTARIO: 020608030102 Asistencia social a los adultos mayores 020608030201 Vida activa para el adulto mayor  
 OBJETIVO DEL PROGRAMA PRESUPUESTARIO: Incluye acciones oportunas y de calidad en materia de nutrición, educación, cultura, recreación, atención psicológica y jurídica, para que los adultos mayores disfruten de un envejecimiento activo, digno y con autosuficiencia.  
 DEPENDENCIA GENERAL: F00 AREA DE GESTIÓN SOCIAL  
 DEPENDENCIA AUXILIAR: 308 Área de Orientación Familiar

ESTRUCTURA DEL INDICADOR

NOMBRE DEL INDICADOR: Porcentaje de actividades impartidas a adultos mayores.  
 FÓRMULA DEL CÁLCULO: (Número de actividades a adultos mayores impartidas/Total de actividades para adultos mayores programadas) \*100  
 INTERPRETACIÓN: A mayor valor del indicador mayor número de actividades impartidas a los adultos mayores  
 DIMENSIÓN QUE ATIENDE: Eficiencia FRECUENCIA DE MEDICIÓN: Trimestral  
 DESCRIPCIÓN DEL FACTOR DE COMPARACIÓN: Número de actividades impartidas durante 2022  
 AMBITO GEOGRAFICO: Municipio de Toluca  
 COBERTURA: Población del municipio  
 LINEA BASE 4000  
 Numero: NA 2.1

COMPORTAMIENTO DE LAS VARIABLES DURANTE EL TRIMESTRE: Julio-Septiembre

VARIABLE	UNIDAD DE MEDIDA	OPERACION	META ANUAL	AVANCE TRIMESTRAL				AVANCE ACUMULADO			
				Programado	%	Alcanzado	%	Programado	%	Alcanzado	%
Número de actividades a adultos mayores impartidas	Servicio	Sumable	4,028.00	1,010.00	25.07	1,016.00	100.59	3,025.00	75.10	3,032.00	100.23
Total de actividades para adultos mayores programadas	Servicio	Sumable	4,028.00	1,010.00	25.07	1,016.00	100.59	3,025.00	75.10	3,032.00	100.23

COMPORTAMIENTO DEL INDICADOR

DESCRIPCION DE LA META ANUAL

Calcula el porcentaje de actividades impartidas a adultos mayores en el año, se estima obtener el 100% de la calificación del indicador.

META ANUAL	TRIMESTRE: Julio-Septiembre							
	AVANCE TRIMESTRAL				AVANCE ACUMULADO			
	Programado	Alcanzado	EF%	SEMAFORO	Programado	Alcanzado	EF%	SEMAFORO
100.00	100.00	100.00	100.00	Adecuado	100.00	100.00	100.00	Adecuado

DESCRIPCIÓN DE RESULTADOS Y JUSTIFICACIÓN EN CASO DE VARIACIÓN SUPERIOR A ± 10 % RESPECTO A LO PROGRAMADO  
Se cumple a cabalidad la meta programada para el tercer trimestre.

EVALUACION DEL INDICADOR

El resultado del indicador se encuentra en un nivel óptimo, se continuarán sumando esfuerzos a fin de permanecer en la misma calificación.

DEPENDENCIA GENERAL: F00 AREA DE GESTIÓN SOCIAL

DEPENDENCIA AUXILIAR: 308 Área de Orientación Familiar

SEMAFORO: **VERDE**

ELABORÓ:

Ing. Wendy Flores Zapata

VO. BO.:

L.C.P. y A.P. Victor Manuel Rancos Rios



PbRm-08b FICHA TECNICA DE SEGUIMIENTO DE INDICADORES 2023 DE GESTIÓN O ESTRATEGICO

SISTEMA MUNICIPAL DIF DE TOLUCA

TIPO DE FICHA: OSFEM

PILAR DE DESARROLLO / EJE TRANSVERSAL: 1 Pilar 1: Social  
 TEMA DE DESARROLLO: Desarrollo humano incluyente, sin discriminación y libre de violencia  
 PROGRAMA PRESUPUESTARIO: 02060804 Desarrollo integral de la familia  
 PROYECTO PRESUPUESTARIO: 020608040101 Fomento a la integración de la familia  
 OBJETIVO DEL PROGRAMA PRESUPUESTARIO: Engloba los proyectos orientados a fomentar la integración familiar, el respeto y el impulso de valores que permitan a cada individuo un desarrollo armónico, sano, pleno que asista al mejoramiento en las condiciones de vida y empoderando el respeto a los derechos de la niñez, adolescentes mujeres, discapacitados y adultos mayores.  
 DEPENDENCIA GENERAL: A00 PRESIDENCIA  
 DEPENDENCIA AUXILIAR: A00 Presidencia

ESTRUCTURA DEL INDICADOR

NOMBRE DEL INDICADOR: Porcentaje de pláticas y/o talleres dirigidos a familias vulnerables realizados.  
 FÓRMULA DEL CÁLCULO:  $(\text{Número de pláticas y/o talleres dirigidos a familias vulnerables realizados} / \text{Total de pláticas y/o talleres dirigidos a familias vulnerables programados}) * 100$   
 INTERPRETACIÓN: A mayor valor del indicador, mayor número de pláticas y/o talleres dirigidos a familias vulnerables realizados.  
 DIMENSIÓN QUE ATIENDE: Eficiencia  
 DESCRIPCIÓN DEL FACTOR DE COMPARACIÓN: Pláticas otorgadas durante 2022  
 AMBITO GEOGRAFICO: Municipio de Toluca  
 COBERTURA: Población del municipio  
 LINEA BASE: 1  
 Numero: NC 1

FRECUENCIA DE MEDICIÓN: Trimestral

COMPORTAMIENTO DE LAS VARIABLES DURANTE EL TRIMESTRE: Julio-Septiembre

VARIABLE	UNIDAD DE MEDIDA	OPERACION	META ANUAL	AVANCE TRIMESTRAL				AVANCE ACUMULADO			
				Programado	%	Alcanzado	%	Programado	%	Alcanzado	%
Número de pláticas y/o talleres dirigidos a familias vulnerables realizados	Plática		0.00	29.00	0.00	30.00	103.45	0.00	0.00	0.00	0.00
Total de pláticas y/o talleres dirigidos a familias vulnerables programados	Plática		120.00	29.00	24.17	30.00	103.45	0.00	0.00	0.00	0.00

COMPORTAMIENTO DEL INDICADOR

DESCRIPCION DE LA META ANUAL

Mide el número de pláticas realizadas en favor de las familias vulnerables, se espera alcanzar el 100% de la calificación del indicador.

META ANUAL	TRIMESTRE: Julio-Septiembre							
	AVANCE TRIMESTRAL				AVANCE ACUMULADO			
	Programado	Alcanzado	EF%	SEMAFORO	Programado	Alcanzado	EF%	SEMAFORO
100.00	100.00	100.00	100.00	Adecuado	0.00	0.00	0.00	Adecuado

DESCRIPCIÓN DE RESULTADOS Y JUSTIFICACIÓN EN CASO DE VARIACIÓN SUPERIOR A ± 10 % RESPECTO A LO PROGRAMADO  
Se cumple la meta debido a la necesidad de mantener informada a la población en temas de materia familiar.

EVALUACION DEL INDICADOR

El resultado del indicador se encuentra en un nivel óptimo, se continuarán sumando esfuerzos a fin de permanecer en la misma calificación.

DEPENDENCIA GENERAL: A00 PRESIDENCIA  
 DEPENDENCIA AUXILIAR: A00 Presidencia

ELABORADO POR:  
 L.D. Ferdinand Gallo Pérez

VO. BO.  
 L.C.P. y A.P. Víctor Manuel Ramos Ríos



PbRm-08b FICHA TECNICA DE SEGUIMIENTO DE INDICADORES 2023 DE GESTIÓN O ESTRATEGICO

SISTEMA MUNICIPAL DIF DE TOLUCA

TIPO DE FICHA: OSFEM

PILAR DE DESARROLLO / EJE TRANSVERSAL: 1 Pilar 1: Social

TEMA DE DESARROLLO: Desarrollo humano incluyente, sin discriminación y libre de violencia

PROGRAMA PRESUPUESTARIO: 02060804 Desarrollo integral de la familia

PROYECTO PRESUPUESTARIO: 020608040101 Fomento a la integración de la familia

OBJETIVO DEL PROGRAMA PRESUPUESTARIO: Engloba los proyectos orientados a fomentar la integración familiar, el respeto y el impulso de valores que permitan a cada individuo un desarrollo armónico, sano, pleno que asista al mejoramiento en las condiciones de vida y empoderando el respeto a los derechos de la niñez, adolescentes mujeres, discapacitados y adultos mayores.

DEPENDENCIA GENERAL: A00 PRESIDENCIA

DEPENDENCIA AUXILIAR: A00 Presidencia

ESTRUCTURA DEL INDICADOR

NOMBRE DEL INDICADOR: Porcentaje de apoyos asistenciales otorgados a familias vulnerables.

FÓRMULA DEL CÁLCULO: (Número de apoyos para familias vulnerables entregados / Total de apoyos para familias vulnerables solicitados) \*100

INTERPRETACIÓN:

DIMENSIÓN QUE ATIENDE: Eficiencia

DESCRIPCIÓN DEL FACTOR DE COMPARACIÓN:

AMBITO GEOGRAFICO:

COBERTURA:

LINEA BASE

Numero: NC 2 No aplica

FRECUENCIA DE MEDICIÓN: Trimestral

COMPORTAMIENTO DE LAS VARIABLES DURANTE EL TRIMESTRE: Julio-Septiembre

VARIABLE	UNIDAD DE MEDIDA	OPERACION	META ANUAL	AVANCE TRIMESTRAL				AVANCE ACUMULADO			
				Programado	%	Alcanzado	%	Programado	%	Alcanzado	%
Número de apoyos para familias vulnerables entregados			0.00	0.00	0.00	0.00	0.00	0.00	0.00	0.00	0.00
Total de apoyos para familias vulnerables solicitados			0.00	0.00	0.00	0.00	0.00	0.00	0.00	0.00	0.00

COMPORTAMIENTO DEL INDICADOR

DESCRIPCIÓN DE LA META ANUAL

META ANUAL	TRIMESTRE: Julio-Septiembre							
	AVANCE TRIMESTRAL				AVANCE ACUMULADO			
	Programado	Alcanzado	EF%	SEMAFORO	Programado	Alcanzado	EF%	SEMAFORO
0.00	0.00	0.00	0.00		0.00	0.00	0.00	

DESCRIPCIÓN DE RESULTADOS Y JUSTIFICACIÓN EN CASO DE VARIACIÓN SUPERIOR A ± 10 % RESPECTO A LO PROGRAMADO

EVALUACION DEL INDICADOR

DEPENDENCIA GENERAL: A00 PRESIDENCIA

DEPENDENCIA AUXILIAR: A00 Presidencia

L.D. Ferdinan Gallo

VO. BO.

L.C.P. y A.P. Víctor Manuel Ramos Ríos



PbRm-08b FICHA TECNICA DE SEGUIMIENTO DE INDICADORES 2023 DE GESTIÓN O ESTRATEGICO

SISTEMA MUNICIPAL DIF DE TOLUCA

TIPO DE FICHA: OSFEM

PILAR DE DESARROLLO / EJE TRANSVERSAL: 1 Pilar 1: Social

TEMA DE DESARROLLO: Desarrollo humano incluyente, sin discriminación y libre de violencia

PROGRAMA PRESUPUESTARIO: 02060804 Desarrollo integral de la familia

PROYECTO PRESUPUESTARIO: 020608040101 Fomento a la integración de la familia

OBJETIVO DEL PROGRAMA PRESUPUESTARIO: Engloba los proyectos orientados a fomentar la integración familiar, el respeto y el impulso de valores que permitan a cada individuo un desarrollo armónico, sano, pleno que asista al mejoramiento en las condiciones de vida y empoderando el respeto a los derechos de la niñez, adolescentes mujeres, discapacitados y adultos mayores.

DEPENDENCIA GENERAL: A00 PRESIDENCIA

DEPENDENCIA AUXILIAR: A00 Presidencia

ESTRUCTURA DEL INDICADOR

NOMBRE DEL INDICADOR: Porcentaje de acciones para la restitución de derechos a víctimas de maltrato y abuso.

FÓRMULA DEL CÁLCULO:  $(\text{Número de acciones realizadas para la restitución de derechos a víctimas de violencia y/o maltrato} / \text{Total de acciones programadas para la restitución de derechos a víctimas de violencia y/o maltrato}) * 100$

INTERPRETACIÓN: A mayor valor del indicador mayor porcentaje de acciones para la restitución de derechos a víctimas de maltrato y abuso.

DIMENSIÓN QUE ATIENDE: Eficiencia

DESCRIPCIÓN DEL FACTOR DE COMPARACIÓN: Numero de convenios firmados en 2022

AMBITO GEOGRAFICO: Municipio de Toluca

COBERTURA: Población del municipio

LINEA BASE: 1

FRECUENCIA DE MEDICIÓN: Trimestral

Numero: NC 3

COMPORTAMIENTO DE LAS VARIABLES DURANTE EL TRIMESTRE: Julio-Septiembre

VARIABLE	UNIDAD DE MEDIDA	OPERACION	META ANUAL	AVANCE TRIMESTRAL				AVANCE ACUMULADO			
				Programado	%	Alcanzado	%	Programado	%	Alcanzado	%
Número de acciones realizadas para la restitución de derechos a víctimas de violencia y/o maltrato	Convenio	Sumable	201.00	55.00	27.36	42.00	76.36	152.00	75.62	128.00	84.21
Total de acciones programadas para la restitución de derechos a víctimas de violencia y/o maltrato	Convenio	Sumable	201.00	55.00	27.36	42.00	76.36	152.00	75.62	128.00	84.21

COMPORTAMIENTO DEL INDICADOR

DESCRIPCION DE LA META ANUAL

Mide el número de acciones realizadas para la restitución de derechos a víctimas de violencia y/o maltrato en relación a lo programado, se espera obtener un 100% en la calificación del indicador

META ANUAL	TRIMESTRE: Julio-Septiembre							
	AVANCE TRIMESTRAL				AVANCE ACUMULADO			
	Programado	Alcanzado	EF%	SEMAFORO	Programado	Alcanzado	EF%	SEMAFORO
100.00	100.00	100.00	100.00	Aceptable	100.00	100.00	100.00	Aceptable

DESCRIPCIÓN DE RESULTADOS Y JUSTIFICACIÓN EN CASO DE VARIACIÓN SUPERIOR A ± 10 % RESPECTO A LO PROGRAMADO  
Al existir actas de juntas conciliatorias por la inasistencia de las partes no se logró realizar los convenios de mutuo acuerdo.

EVALUACION DEL INDICADOR

El resultado del indicador se encuentra en un nivel óptimo, se continuarán sumando esfuerzos a fin de permanecer en la misma calificación.

DEPENDENCIA GENERAL: A00 PRESIDENCIA

DEPENDENCIA AUXILIAR: A00 Presidencia

ELABORÓ:

L.D. Ferdinand Gallo Pérez

VO. BO.

L.C.P. y A.P. Víctor Manuel Ramos Ríos



PbRm-08b FICHA TECNICA DE SEGUIMIENTO DE INDICADORES 2023 DE GESTIÓN O ESTRATEGICO

SISTEMA MUNICIPAL DIF DE TOLUCA

TIPO DE FICHA: OSFEM

PILAR DE DESARROLLO / EJE TRANSVERSAL: 1 Pilar 1: Social  
 TEMA DE DESARROLLO: Desarrollo humano incluyente, sin discriminación y libre de violencia  
 PROGRAMA PRESUPUESTARIO: 02060804 Desarrollo integral de la familia  
 PROYECTO PRESUPUESTARIO: 020608040101 Fomento a la integración de la familia  
 OBJETIVO DEL PROGRAMA PRESUPUESTARIO: Engloba los proyectos orientados a fomentar la integración familiar, el respeto y el impulso de valores que permitan a cada individuo un desarrollo armónico, sano, pleno que asista al mejoramiento en las condiciones de vida y empoderando el respeto a los derechos de la niñez, adolescentes mujeres, discapacitados y adultos mayores.  
 DEPENDENCIA GENERAL: A00 PRESIDENCIA  
 DEPENDENCIA AUXILIAR: A00 Presidencia

ESTRUCTURA DEL INDICADOR

NOMBRE DEL INDICADOR: Porcentaje de servicios jurídicos a familias en situación de vulnerabilidad otorgados.  
 FÓRMULA DEL CÁLCULO: (Número de servicios jurídicos a familias en situación de vulnerabilidad brindados / Total de servicios jurídicos a familias en situación de vulnerabilidad programados) \*100  
 INTERPRETACIÓN: A mayor valor del indicador mayor porcentaje de servicios jurídicos a familias en situación de vulnerabilidad otorgados.  
 DIMENSIÓN QUE ATIENDE: Eficiencia  
 FRECUENCIA DE MEDICIÓN: Trimestral  
 DESCRIPCIÓN DEL FACTOR DE COMPARACIÓN: Asesorías jurídicas otorgadas durante 2022  
 AMBITO GEOGRAFICO: Municipio de Toluca  
 COBERTURA: Población del municipio  
 LINEA BASE: 1  
 Numero: NC 4

COMPORTAMIENTO DE LAS VARIABLES DURANTE EL TRIMESTRE: Julio-Septiembre

VARIABLE	UNIDAD DE MEDIDA	OPERACION	META ANUAL	AVANCE TRIMESTRAL				AVANCE ACUMULADO			
				Programado	%	Alcanzado	%	Programado	%	Alcanzado	%
Número de servicios jurídicos a familias en situación de vulnerabilidad brindados	Servicio	Sumable	3,562.00	910.00	25.55	925.00	101.65	2,692.00	75.58	2,881.00	107.02
Total de servicios jurídicos a familias en situación de vulnerabilidad programados	Servicio	Sumable	3,562.00	910.00	25.55	925.00	101.65	2,692.00	75.58	2,881.00	107.02

COMPORTAMIENTO DEL INDICADOR

DESCRIPCION DE LA META ANUAL

Mide el número de servicios jurídicos a familias en situación de vulnerabilidad brindados, respecto a lo programado, por lo que se espera que el indicador alcance el 100% de la calificación.

METAANUAL	TRIMESTRE: Julio-Septiembre							
	AVANCE TRIMESTRAL				AVANCE ACUMULADO			
	Programado	Alcanzado	EF%	SEMAFORO	Programado	Alcanzado	EF%	SEMAFORO
100.00	100.00	100.00	100.00	Adecuado	100.00	100.00	100.00	Adecuado

DESCRIPCIÓN DE RESULTADOS Y JUSTIFICACIÓN EN CASO DE VARIACIÓN SUPERIOR A ± 10 % RESPECTO A LO PROGRAMADO  
Se cumple la meta derivado de la demanda del servicio.

EVALUACION DEL INDICADOR

El resultado del indicador se encuentra en un nivel óptimo, se continuarán sumando esfuerzos a fin de permanecer en la misma calificación.

DEPENDENCIA GENERAL: A00 PRESIDENCIA  
 DEPENDENCIA AUXILIAR: A00 Presidencia

ELABORÓ:  
 L.D. Ferdinand Gallo Pérez

VO. BO.

L.C.P. y A.P. Víctor Manuel Ramos Ríos



PbRm-08b FICHA TECNICA DE SEGUIMIENTO DE INDICADORES 2023 DE GESTIÓN O ESTRATEGICO

SISTEMA MUNICIPAL DIF DE TOLUCA

TIPO DE FICHA: OSFEM

PILAR DE DESARROLLO / EJE TRANSVERSAL: 1 Pilar 1: Social

TEMA DE DESARROLLO: Desarrollo humano incluyente, sin discriminación y libre de violencia

PROGRAMA PRESUPUESTARIO: 02060804 Desarrollo integral de la familia

PROYECTO PRESUPUESTARIO: 020608040101 Fomento a la integración de la familia

OBJETIVO DEL PROGRAMA PRESUPUESTARIO: Engloba los proyectos orientados a fomentar la integración familiar, el respeto y el impulso de valores que permitan a cada individuo un desarrollo armónico, sano, pleno que asista al mejoramiento en las condiciones de vida y empoderando el respeto a los derechos de la niñez, adolescentes mujeres, discapacitados y adultos mayores.

DEPENDENCIA GENERAL: A00 PRESIDENCIA

DEPENDENCIA AUXILIAR: A00 Presidencia

ESTRUCTURA DEL INDICADOR

NOMBRE DEL INDICADOR: Porcentaje de servicios psicológicos a familias en situación de vulnerabilidad otorgados.

FÓRMULA DEL CÁLCULO:  $(\text{Número de servicios psicológicos a familias en situación de vulnerabilidad brindados} / \text{Total de servicios psicológicos a familias en situación de vulnerabilidad programados}) * 100$

INTERPRETACIÓN: A mayor valor del indicador mayor porcentaje de servicios psicológicos a familias en situación de vulnerabilidad otorgados

DIMENSIÓN QUE ATIENDE: Eficiencia

DESCRIPCIÓN DEL FACTOR DE COMPARACIÓN: Número de servicios psicológicos brindados en 2022

AMBITO GEOGRAFICO: Municipio de Toluca

COBERTURA: Población del municipio

LINEA BASE: 1

FRECUENCIA DE MEDICIÓN: Trimestral

Numero: NC 5

COMPORTAMIENTO DE LAS VARIABLES DURANTE EL TRIMESTRE: Julio-Septiembre

VARIABLE	UNIDAD DE MEDIDA	OPERACION	META ANUAL	AVANCE TRIMESTRAL				AVANCE ACUMULADO			
				Programado	%	Alcanzado	%	Programado	%	Alcanzado	%
Número de servicios psicológicos a familias en situación de vulnerabilidad brindados	Terapia	Sumable	149.00	38.00	25.50	52.00	136.84	112.00	75.17	133.00	118.75
Total de servicios psicológicos a familias en situación de vulnerabilidad programados	Terapia	Sumable	149.00	38.00	25.50	52.00	136.84	112.00	75.17	133.00	118.75

COMPORTAMIENTO DEL INDICADOR

DESCRIPCION DE LA META ANUAL

Mide el número de servicios psicológicos brindados, respecto a lo programado, se espera que el indicador obtenga un 100% de calificación.

META ANUAL	TRIMESTRE: Julio-Septiembre							
	AVANCE TRIMESTRAL				AVANCE ACUMULADO			
	Programado	Alcanzado	EF%	SEMAFORO	Programado	Alcanzado	EF%	SEMAFORO
100.00	100.00	100.00	100.00	Aceptable	100.00	100.00	100.00	Aceptable



DESCRIPCIÓN DE RESULTADOS Y JUSTIFICACIÓN EN CASO DE VARIACIÓN SUPERIOR A ± 10 % RESPECTO A LO PROGRAMADO  
Se presentó la necesidad de brindar atención psicológica a un mayor número de personas.

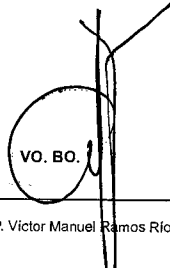
EVALUACION DEL INDICADOR

El resultado del indicador se encuentra en un nivel óptimo, se continuarán sumando esfuerzos a fin de permanecer en la misma calificación.

DEPENDENCIA GENERAL: A00 PRESIDENCIA

DEPENDENCIA AUXILIAR: A00 Presidencia

  
  
 ELABORÓ:  
 L.D. Ferdinan Gallo Pérez

  
 VO. BO.  
 L.C.P. y A.P. Victor Manuel Ramos Ríos



PbRm-08b FICHA TECNICA DE SEGUIMIENTO DE INDICADORES 2023 DE GESTIÓN O ESTRATEGICO

SISTEMA MUNICIPAL DIF DE TOLUCA

TIPO DE FICHA: OSFEM

PILAR DE DESARROLLO / EJE TRANSVERSAL: 1 Pilar 1: Social

TEMA DE DESARROLLO: Desarrollo humano incluyente, sin discriminación y libre de violencia

PROGRAMA PRESUPUESTARIO: 02060804 Desarrollo integral de la familia

PROYECTO PRESUPUESTARIO: 020608040101 Fomento a la integración de la familia

OBJETIVO DEL PROGRAMA PRESUPUESTARIO: Engloba los proyectos orientados a fomentar la integración familiar, el respeto y el impulso de valores que permitan a cada individuo un desarrollo armónico, sano, pleno que asista al mejoramiento en las condiciones de vida y empoderando el respeto a los derechos de la niñez, adolescentes mujeres, discapacitados y adultos mayores.

DEPENDENCIA GENERAL: A00 PRESIDENCIA

DEPENDENCIA AUXILIAR: A00 Presidencia

ESTRUCTURA DEL INDICADOR

NOMBRE DEL INDICADOR: Promedio de participantes en talleres y/o pláticas dirigidas a familias vulnerables.

FÓRMULA DEL CÁLCULO: (Número de personas que asisten a los talleres y pláticas / Total de pláticas y talleres realizados)

INTERPRETACIÓN: A mayor valor del indicador mayor número de participantes en talleres y/o pláticas dirigidas a familias vulnerables.

DIMENSIÓN QUE ATIENDE: Eficiencia

DESCRIPCIÓN DEL FACTOR DE COMPARACIÓN: Número de personas que asisten a las pláticas realizadas en 2022

AMBITO GEOGRAFICO: Municipio de Toluca

COBERTURA: Población del municipio

LÍNEA BASE: 1

FRECUENCIA DE MEDICIÓN: Trimestral

Numero: NA 1.1

COMPORTAMIENTO DE LAS VARIABLES DURANTE EL TRIMESTRE: Julio-Septiembre

VARIABLE	UNIDAD DE MEDIDA	OPERACION	META ANUAL	AVANCE TRIMESTRAL				AVANCE ACUMULADO			
				Programado	%	Alcanzado	%	Programado	%	Alcanzado	%
Número de personas que asisten a los talleres y pláticas	Persona	Sumable	1,200.00	290.00	24.17	350.00	120.69	930.00	77.50	1,034.00	111.18
Total de pláticas y talleres realizados	Plática	Sumable	1,200.00	290.00	24.17	30.00	10.34	930.00	77.50	96.00	10.32

COMPORTAMIENTO DEL INDICADOR

DESCRIPCIÓN DE LA META ANUAL

Calcula el promedio de asistentes a las pláticas y/o talleres realizados en favor de la población vulnerable del municipio.

META ANUAL	TRIMESTRE: Julio-Septiembre							
	AVANCE TRIMESTRAL				AVANCE ACUMULADO			
	Programado	Alcanzado	EF%	SEMAFORO	Programado	Alcanzado	EF%	SEMAFORO
1.00	1.00	11.67	1,167.00	Aceptable	1.00	10.77	1,077.00	Aceptable

DESCRIPCIÓN DE RESULTADOS Y JUSTIFICACIÓN EN CASO DE VARIACIÓN SUPERIOR A ± 10 % RESPECTO A LO PROGRAMADO



Se rebasa la meta debido a la necesidad de mantener informada a la población en temas de materia familiar. Existe error en la programación del denominador, se repusieron cifras de personas beneficiadas, debiendo reportar

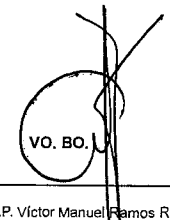
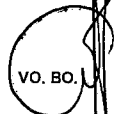
EVALUACION DEL INDICADOR

Se llevarán a cabo acciones que permitan mejorar la calificación del indicador.

DEPENDENCIA GENERAL: A00 PRESIDENCIA

DEPENDENCIA AUXILIAR: A00 Presidencia

  
  
 L.D. Ferdinan Gallo Pérez

  
 VO. BO.   
 L.C.P. y A.P. Víctor Manuel Ramos Ríos



PbRm-08b FICHA TECNICA DE SEGUIMIENTO DE INDICADORES 2023 DE GESTIÓN O ESTRATEGICO

SISTEMA MUNICIPAL DIF DE TOLUCA

TIPO DE FICHA: OSFEM

PILAR DE DESARROLLO / EJE TRANSVERSAL: 1 Pilar 1: Social  
 TEMA DE DESARROLLO: Desarrollo humano incluyente, sin discriminación y libre de violencia  
 PROGRAMA PRESUPUESTARIO: 02060804 Desarrollo integral de la familia  
 PROYECTO PRESUPUESTARIO: 020608040101 Fomento a la integración de la familia  
 OBJETIVO DEL PROGRAMA PRESUPUESTARIO: Engloba los proyectos orientados a fomentar la integración familiar, el respeto y el impulso de valores que permitan a cada individuo un desarrollo armónico, sano, pleno que asista al mejoramiento en las condiciones de vida y empoderando el respeto a los derechos de la niñez, adolescentes mujeres, discapacitados y adultos mayores.  
 DEPENDENCIA GENERAL: A00 PRESIDENCIA  
 DEPENDENCIA AUXILIAR: A00 Presidencia

ESTRUCTURA DEL INDICADOR

NOMBRE DEL INDICADOR: Porcentaje de asesorías jurídicas otorgadas.  
 FÓRMULA DEL CÁLCULO:  $(\text{Número de asesorías jurídicas otorgadas} / \text{Total de asesorías jurídicas programadas}) * 100$   
 INTERPRETACIÓN: A mayor valor del indicador, mayor porcentaje en el otorgamiento de asesoría jurídica  
 DIMENSIÓN QUE ATIENDE: Eficiencia  
 DESCRIPCIÓN DEL FACTOR DE COMPARACIÓN: asesorías jurídicas otorgadas durante 2022  
 FRECUENCIA DE MEDICIÓN: Trimestral  
 AMBITO GEOGRAFICO: Municipio de Toluca  
 COBERTURA: Población del municipio  
 LINEA BASE: 1  
 Numero: NA 1.2

COMPORTAMIENTO DE LAS VARIABLES DURANTE EL TRIMESTRE: Julio-Septiembre

VARIABLE	UNIDAD DE MEDIDA	OPERACION	META ANUAL	AVANCE TRIMESTRAL				AVANCE ACUMULADO			
				Programado	%	Alcanzado	%	Programado	%	Alcanzado	%
Número de asesorías jurídicas otorgadas	Asesoría	Sumable	3,562.00	910.00	25.55	925.00	101.65	2,692.00	75.58	2,881.00	107.02
Total de asesorías jurídicas programadas	Asesoría	Sumable	3,562.00	910.00	25.55	925.00	101.65	2,692.00	75.58	2,881.00	107.02

COMPORTAMIENTO DEL INDICADOR

DESCRIPCIÓN DE LA META ANUAL

Mide el número de asesorías jurídicas brindadas a la población en materia familiar para garantizar la preservación de sus derechos, se espera que indicador alcance el 100% de la calificación.


META ANUAL	TRIMESTRE: Julio-Septiembre							
	AVANCE TRIMESTRAL				AVANCE ACUMULADO			
	Programado	Alcanzado	EF%	SEMAFORO	Programado	Alcanzado	EF%	SEMAFORO
100.00	100.00	100.00	100.00	Adecuado	100.00	100.00	100.00	Adecuado

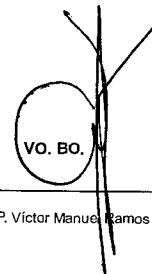
DESCRIPCIÓN DE RESULTADOS Y JUSTIFICACIÓN EN CASO DE VARIACIÓN SUPERIOR A ± 10 % RESPECTO A LO PROGRAMADO  
Se cumple la meta derivado a la demanda del servicio.

EVALUACION DEL INDICADOR

Se llevarán a cabo acciones que permitan mejorar la calificación del indicador.

DEPENDENCIA GENERAL: A00 PRESIDENCIA  
DEPENDENCIA AUXILIAR: A00 Presidencia

  
 L. Fernando Gallo Pérez

  
 VO. BO.  
 L.C.P. y A.P. Víctor Manuel Ramos Ríos





PbRm-08b FICHA TECNICA DE SEGUIMIENTO DE INDICADORES 2023 DE GESTIÓN O ESTRATEGICO

SISTEMA MUNICIPAL DIF DE TOLUCA

TIPO DE FICHA: OSFEM

PILAR DE DESARROLLO / EJE TRANSVERSAL: 1 Pilar 1: Social

TEMA DE DESARROLLO: Desarrollo humano incluyente, sin discriminación y libre de violencia

PROGRAMA PRESUPUESTARIO: 02060804 Desarrollo integral de la familia

PROYECTO PRESUPUESTARIO: 020608040101 Fomento a la integración de la familia

OBJETIVO DEL PROGRAMA PRESUPUESTARIO: Engloba los proyectos orientados a fomentar la integración familiar, el respeto y el impulso de valores que permitan a cada individuo un desarrollo armónico, sano, pleno que asista al mejoramiento en las condiciones de vida y empoderando el respeto a los derechos de la niñez, adolescentes mujeres, discapacitados y adultos mayores.

DEPENDENCIA GENERAL: A00 PRESIDENCIA

DEPENDENCIA AUXILIAR: A00 Presidencia

ESTRUCTURA DEL INDICADOR

NOMBRE DEL INDICADOR: Porcentaje de patrocinios jurídicos otorgados.

FÓRMULA DEL CÁLCULO:  $(\text{Número de patrocinios jurídicos realizados} / \text{Total de patrocinios jurídicos programados}) * 100$

INTERPRETACIÓN: A mayor valor del indicador, mayor porcentaje de patrocinios jurídicos otorgados

DIMENSIÓN QUE ATIENDE: Eficiencia

DESCRIPCIÓN DEL FACTOR DE COMPARACIÓN: Número de juicios patrocinados en 2022.

AMBITO GEOGRAFICO: Municipio de Toluca

COBERTURA: Población del municipio

LÍNEA BASE: 1

FRECUENCIA DE MEDICIÓN: Trimestral

Numero: NA 1.3

COMPORTAMIENTO DE LAS VARIABLES DURANTE EL TRIMESTRE: Julio-Septiembre

VARIABLE	UNIDAD DE MEDIDA	OPERACION	META ANUAL	AVANCE TRIMESTRAL				AVANCE ACUMULADO			
				Programado	%	Alcanzado	%	Programado	%	Alcanzado	%
Número de patrocinios jurídicos realizados	Juicio	Sumable	263.00	67.00	25.48	72.00	107.46	201.00	76.43	234.00	116.42
Total de patrocinios jurídicos programados	Juicio	Sumable	263.00	67.00	25.48	72.00	107.46	201.00	76.43	234.00	116.42

COMPORTAMIENTO DEL INDICADOR

DESCRIPCIÓN DE LA META ANUAL

Mide el número de juicios patrocinados en favor de la población vulnerable del municipio, se espera que el indicador obtenga el 100% de la calificación.

META ANUAL	TRIMESTRE: Julio-Septiembre							
	AVANCE TRIMESTRAL				AVANCE ACUMULADO			
	Programado	Alcanzado	EF%	SEMAFORO	Programado	Alcanzado	EF%	SEMAFORO
100.00	100.00	100.00	100.00	Adecuado	100.00	100.00	100.00	Adecuado

DESCRIPCIÓN DE RESULTADOS Y JUSTIFICACIÓN EN CASO DE VARIACIÓN SUPERIOR A ±10% RESPECTO A LO PROGRAMADO  
Se cumple la meta derivado a la demanda del servicio.

EVALUACION DEL INDICADOR

El resultado del indicador se encuentra en un nivel óptimo, se continuarán sumando esfuerzos a fin de permanecer en la misma calificación.

DEPENDENCIA GENERAL: A00 PRESIDENCIA

DEPENDENCIA AUXILIAR: A00 Presidencia

LABORÓ

L. D. Gerardo Gallo Pérez

VO. BO.

L.C.P. y A.P. Víctor Manuel Ramos Ríos



PbRm-08b FICHA TECNICA DE SEGUIMIENTO DE INDICADORES 2023 DE GESTIÓN O ESTRATEGICO

SISTEMA MUNICIPAL DIF DE TOLUCA

TIPO DE FICHA: OSFEM

PILAR DE DESARROLLO / EJE TRANSVERSAL: 1 Pilar 1: Social  
 TEMA DE DESARROLLO: Desarrollo humano incluyente, sin discriminación y libre de violencia  
 PROGRAMA PRESUPUESTARIO: 02060804 Desarrollo integral de la familia  
 PROYECTO PRESUPUESTARIO: 020608040101 Fomento a la integración de la familia  
 OBJETIVO DEL PROGRAMA PRESUPUESTARIO: Engloba los proyectos orientados a fomentar la integración familiar, el respeto y el impulso de valores que permitan a cada individuo un desarrollo armónico, sano, pleno que asista al mejoramiento en las condiciones de vida y empoderando el respeto a los derechos de la niñez, adolescentes mujeres, discapacitados y adultos mayores.  
 DEPENDENCIA GENERAL: A00 PRESIDENCIA  
 DEPENDENCIA AUXILIAR: A00 Presidencia

ESTRUCTURA DEL INDICADOR

NOMBRE DEL INDICADOR: Porcentaje de solicitudes beneficiadas con apoyos asistenciales.  
 FÓRMULA DEL CÁLCULO: (Número de solicitudes de apoyos asistenciales beneficiadas / Total de solicitudes de apoyos asistenciales recibidas) \*100  
 INTERPRETACIÓN:  
 DIMENSIÓN QUE ATIENDE: Eficiencia  
 FRECUENCIA DE MEDICIÓN: Trimestral  
 DESCRIPCIÓN DEL FACTOR DE COMPARACIÓN:  
 AMBITO GEOGRAFICO:  
 COBERTURA:  
 LINEA BASE  
 Numero: NA 2.1 No aplica

COMPORTAMIENTO DE LAS VARIABLES DURANTE EL TRIMESTRE: Julio-Septiembre

VARIABLE	UNIDAD DE MEDIDA	OPERACION	META ANUAL	AVANCE TRIMESTRAL				AVANCE ACUMULADO			
				Programado	%	Alcanzado	%	Programado	%	Alcanzado	%
Número de solicitudes de apoyos asistenciales beneficiadas		Sumable	51.00	0.00	0.00	0.00	0.00	51.00	100.00	0.00	0.00
Total de solicitudes de apoyos asistenciales recibidas		Sumable	0.00	0.00	0.00	0.00	0.00	0.00	0.00	0.00	0.00

COMPORTAMIENTO DEL INDICADOR

DESCRIPCION DE LA META ANUAL

Se espera beneficiar el total de solicitudes de apoyo recibidas, alcanzando así el 100% de la meta programada.

META ANUAL	TRIMESTRE: Julio-Septiembre							
	AVANCE TRIMESTRAL				AVANCE ACUMULADO			
	Programado	Alcanzado	EF%	SEMAFORO	Programado	Alcanzado	EF%	SEMAFORO
0.00	0.00	0.00	0.00		0.00	0.00	0.00	

DESCRIPCIÓN DE RESULTADOS Y JUSTIFICACIÓN EN CASO DE VARIACIÓN SUPERIOR A ± 10 % RESPECTO A LO PROGRAMADO

EVALUACION DEL INDICADOR

DEPENDENCIA GENERAL: A00 PRESIDENCIA  
 DEPENDENCIA AUXILIAR: A00 Presidencia

L.D. Ferdinan Gallo Pérez

VO. BO.  
 L.C.P. y A.P. Víctor Manuel Ramos Ríos



SISTEMA MUNICIPAL DIF DE TOLUCA

PbRm-08b FICHA TECNICA DE SEGUIMIENTO DE INDICADORES 2023 DE GESTIÓN O ESTRATEGICO

TIPO DE FICHA: OSFEM

PILAR DE DESARROLLO / EJE TRANSVERSAL: 1 Pilar 1: Social  
 TEMA DE DESARROLLO: Desarrollo humano incluyente, sin discriminación y libre de violencia  
 PROGRAMA PRESUPUESTARIO: 02060804 Desarrollo integral de la familia  
 PROYECTO PRESUPUESTARIO: 020608040101 Fomento a la integración de la familia  
 OBJETIVO DEL PROGRAMA PRESUPUESTARIO: Engloba los proyectos orientados a fomentar la integración familiar, el respeto y el impulso de valores que permitan a cada individuo un desarrollo armónico, sano, pleno que asista al mejoramiento en las condiciones de vida y empoderando el respeto a los derechos de la niñez, adolescentes mujeres, discapacitados y adultos mayores.  
 DEPENDENCIA GENERAL: A00 PRESIDENCIA  
 DEPENDENCIA AUXILIAR: A00 Presidencia

ESTRUCTURA DEL INDICADOR

NOMBRE DEL INDICADOR: Porcentaje de denuncias por violencia y/o abuso atendidas.  
 FÓRMULA DEL CÁLCULO:  $(\text{Número de denuncias por violencia y/o abuso confirmadas} / \text{Total de denuncias por maltrato y/o abuso recibidas}) * 100$   
 INTERPRETACIÓN:  
 DIMENSIÓN QUE ATIENDE: Eficiencia  
 DESCRIPCIÓN DEL FACTOR DE COMPARACIÓN:  
 FRECUENCIA DE MEDICIÓN: Trimestral  
 AMBITO GEOGRAFICO:  
 COBERTURA:  
 LINEA BASE  
 Numero: NA 3.1 No aplica

COMPORTAMIENTO DE LAS VARIABLES DURANTE EL TRIMESTRE: Julio-Septiembre

VARIABLE	UNIDAD DE MEDIDA	OPERACION	META ANUAL	AVANCE TRIMESTRAL				AVANCE ACUMULADO			
				Programado	%	Alcanzado	%	Programado	%	Alcanzado	%
Número de denuncias por violencia y/o abuso confirmadas			0.00	0.00	0.00	0.00	0.00	0.00	0.00	0.00	0.00
Total de denuncias por maltrato y/o abuso recibidas			0.00	0.00	0.00	0.00	0.00	0.00	0.00	0.00	0.00

COMPORTAMIENTO DEL INDICADOR

DESCRIPCION DE LA META ANUAL

META ANUAL	TRIMESTRE: Julio-Septiembre							
	AVANCE TRIMESTRAL				AVANCE ACUMULADO			
	Programado	Alcanzado	EF%	SEMAFORO	Programado	Alcanzado	EF%	SEMAFORO
0.00	0.00	0.00	0.00		0.00	0.00	0.00	

DESCRIPCIÓN DE RESULTADOS Y JUSTIFICACIÓN EN CASO DE VARIACIÓN SUPERIOR A ± 10 % RESPECTO A LO PROGRAMADO

EVALUACION DEL INDICADOR

DEPENDENCIA GENERAL: A00 PRESIDENCIA  
 DEPENDENCIA AUXILIAR: A00 Presidencia

ELABORADO  
 L.D. Ferdinan Gallo Pérez

VO. BO.  
 L.C.P. y A.P. Víctor Manuel Ramos Ríos



PbRm-08b FICHA TECNICA DE SEGUIMIENTO DE INDICADORES 2023 DE GESTIÓN O ESTRATEGICO

SISTEMA MUNICIPAL DIF DE TOLUCA

TIPO DE FICHA: OSFEM

PILAR DE DESARROLLO / EJE TRANSVERSAL: 1 Pilar 1: Social

TEMA DE DESARROLLO: Desarrollo humano incluyente, sin discriminación y libre de violencia

PROGRAMA PRESUPUESTARIO: 02060804 Desarrollo integral de la familia

PROYECTO PRESUPUESTARIO: 020608040101 Fomento a la integración de la familia

OBJETIVO DEL PROGRAMA PRESUPUESTARIO: Engloba los proyectos orientados a fomentar la integración familiar, el respeto y el impulso de valores que permitan a cada individuo un desarrollo armónico, sano, pleno que asista al mejoramiento en las condiciones de vida y empoderando el respeto a los derechos de la niñez, adolescentes mujeres, discapacitados y adultos mayores.

DEPENDENCIA GENERAL: A00 PRESIDENCIA

DEPENDENCIA AUXILIAR: A00 Presidencia

ESTRUCTURA DEL INDICADOR

NOMBRE DEL INDICADOR: Porcentaje de visitas domiciliarias para constatar condiciones de vida de las víctimas confirmadas.

FÓRMULA DEL CÁLCULO:  $(\text{Número de visitas domiciliarias realizadas para constatar condiciones de vida de las víctimas confirmadas} / \text{Total de visitas domiciliarias para constatar condiciones de vida de las víctimas programadas}) * 100$

INTERPRETACIÓN: A mayor valor del indicador, mayor porcentaje de visitas domiciliarias para constatar condiciones de vida de las víctimas confirmadas

DIMENSIÓN QUE ATIENDE: Eficiencia

DESCRIPCIÓN DEL FACTOR DE COMPARACIÓN: Número de visitas domiciliarias realizadas en 2022

AMBITO GEOGRAFICO: Municipio de Toluca

COBERTURA: Población del municipio

LINEA BASE: 1

FRECUENCIA DE MEDICIÓN: Trimestral

Numero: NA 3.2

COMPORTAMIENTO DE LAS VARIABLES DURANTE EL TRIMESTRE: Julio-Septiembre

VARIABLE	UNIDAD DE MEDIDA	OPERACION	META ANUAL	AVANCE TRIMESTRAL				AVANCE ACUMULADO			
				Programado	%	Alcanzado	%	Programado	%	Alcanzado	%
Número de visitas domiciliarias realizadas para constatar condiciones de vida de las víctimas confirmadas	Visita	Sumable	200.00	51.00	25.50	53.00	103.92	153.00	76.50	154.00	100.65
Total de visitas domiciliarias para constatar condiciones de vida de las víctimas programadas	Visita	Sumable	200.00	51.00	25.50	53.00	103.92	153.00	76.50	154.00	100.65

COMPORTAMIENTO DEL INDICADOR

DESCRIPCION DE LA META ANUAL

Mide el número de visitas realizadas para constatar condiciones de vida de las víctimas confirmadas, se espera que el indicador alcance el 100% de la calificación.

META ANUAL	TRIMESTRE: Julio-Septiembre							
	AVANCE TRIMESTRAL				AVANCE ACUMULADO			
	Programado	Alcanzado	EF%	SEMAFORO	Programado	Alcanzado	EF%	SEMAFORO
100.00	100.00	100.00	100.00	Adecuado	100.00	100.00	100.00	Adecuado

DESCRIPCIÓN DE RESULTADOS Y JUSTIFICACIÓN EN CASO DE VARIACIÓN SUPERIOR A ± 10 % RESPECTO A LO PROGRAMADO  
Se cumple la meta derivado del número de casos que requerirían visita domiciliaria.

EVALUACION DEL INDICADOR

El resultado del indicador se encuentra en un nivel óptimo, se continuarán sumando esfuerzos a fin de permanecer en la misma calificación.

DEPENDENCIA GENERAL: A00 PRESIDENCIA

DEPENDENCIA AUXILIAR: A00 Presidencia

ELABORADO POR:

L.C.P. Fermán Gallo Paredes

VD. BO.

L.C.P. y A.P. Víctor Manuel Ramos Ríos



PbRm-08b FICHA TECNICA DE SEGUIMIENTO DE INDICADORES 2023 DE GESTIÓN O ESTRATEGICO

SISTEMA MUNICIPAL DIF DE TOLUCA

TIPO DE FICHA: OSFEM

PILAR DE DESARROLLO / EJE TRANSVERSAL: 1 Pilar 1: Social  
 TEMA DE DESARROLLO: Desarrollo humano incluyente, sin discriminación y libre de violencia  
 PROGRAMA PRESUPUESTARIO: 02060804 Desarrollo integral de la familia  
 PROYECTO PRESUPUESTARIO: 020608040101 Fomento a la integración de la familia  
 OBJETIVO DEL PROGRAMA PRESUPUESTARIO: Engloba los proyectos orientados a fomentar la integración familiar, el respeto y el impulso de valores que permitan a cada individuo un desarrollo armónico, sano, pleno que asista al mejoramiento en las condiciones de vida y empoderando el respeto a los derechos de la niñez, adolescentes mujeres, discapacitados y adultos mayores.  
 DEPENDENCIA GENERAL: A00 PRESIDENCIA  
 DEPENDENCIA AUXILIAR: A00 Presidencia

ESTRUCTURA DEL INDICADOR

NOMBRE DEL INDICADOR: Porcentaje de consultas de seguimiento otorgadas a víctimas de maltrato y abuso.  
 FÓRMULA DEL CÁLCULO: (Consultas de seguimiento a denuncias confirmadas de violencia y/o abuso otorgadas / Consultas de seguimiento a denuncias confirmadas de violencia y/o abuso programadas) \*100  
 INTERPRETACIÓN: A mayor valor del indicador, mayor número de consultas de seguimiento otorgadas a víctimas de maltrato y abuso realizadas.  
 DIMENSIÓN QUE ATIENDE: Eficiencia  
 DESCRIPCIÓN DEL FACTOR DE COMPARACIÓN: Número de visitas realizadas en 2022  
 AMBITO GEOGRAFICO: Municipio de Toluca  
 COBERTURA: Población del municipio  
 LINEA BASE: 1  
 Numero: NA 3.3

FRECUENCIA DE MEDICIÓN: Trimestral

COMPORTAMIENTO DE LAS VARIABLES DURANTE EL TRIMESTRE: Julio-Septiembre

VARIABLE	UNIDAD DE MEDIDA	OPERACION	META ANUAL	AVANCE TRIMESTRAL				AVANCE ACUMULADO			
				Programado	%	Alcanzado	%	Programado	%	Alcanzado	%
Consultas de seguimiento a denuncias confirmadas de violencia y/o abuso otorgadas	Visita	Sumable	200.00	51.00	25.50	53.00	103.92	153.00	76.50	154.00	100.65
Consultas de seguimiento a denuncias confirmadas de violencia y/o abuso programadas	Visita	Sumable	200.00	51.00	25.50	53.00	103.92	153.00	76.50	154.00	100.65

COMPORTAMIENTO DEL INDICADOR

DESCRIPCION DE LA META ANUAL

Mide el número de visitas de seguimiento realizadas a personas por reporte de maltrato y/o violencia.

META ANUAL	TRIMESTRE: Julio-Septiembre							
	AVANCE TRIMESTRAL				AVANCE ACUMULADO			
	Programado	Alcanzado	EF%	SEMAFORO	Programado	Alcanzado	EF%	SEMAFORO
100.00	100.00	100.00	100.00	Adecuado	100.00	100.00	100.00	Adecuado

DESCRIPCIÓN DE RESULTADOS Y JUSTIFICACIÓN EN CASO DE VARIACIÓN SUPERIOR A ±10 % RESPECTO A LO PROGRAMADO  
Se cumple la meta derivado del número de casos que requirieron la visita domiciliaria.

EVALUACION DEL INDICADOR

El resultado del indicador se encuentra en un nivel óptimo, se continuarán sumando esfuerzos a fin de permanecer en la misma calificación.

DEPENDENCIA GENERAL: A00 PRESIDENCIA  
DEPENDENCIA AUXILIAR: A00 Presidencia

SISTEMA MUNICIPAL DIF TOLUCA  
 EL ABOR...  
 L.D. Ferdinan Gallo Pérez

VO. BO.  
 L.C.P. y A.P. Víctor Manuel Ramos Ros



PbRm-08b FICHA TECNICA DE SEGUIMIENTO DE INDICADORES 2023 DE GESTIÓN O ESTRATEGICO

SISTEMA MUNICIPAL DIF DE TOLUCA

TIPO DE FICHA: OSFEM

PILAR DE DESARROLLO / EJE TRANSVERSAL: 1 Pilar 1: Social  
 TEMA DE DESARROLLO: Desarrollo humano incluyente, sin discriminación y libre de violencia  
 PROGRAMA PRESUPUESTARIO: 02060804 Desarrollo integral de la familia  
 PROYECTO PRESUPUESTARIO: 020608040101 Fomento a la integración de la familia  
 OBJETIVO DEL PROGRAMA PRESUPUESTARIO: Engloba los proyectos orientados a fomentar la integración familiar, el respeto y el impulso de valores que permitan a cada individuo un desarrollo armónico, sano, pleno que asista al mejoramiento en las condiciones de vida y empoderando el respeto a los derechos de la niñez, adolescentes mujeres, discapacitados y adultos mayores.  
 DEPENDENCIA GENERAL: A00 PRESIDENCIA  
 DEPENDENCIA AUXILIAR: A00 Presidencia

ESTRUCTURA DEL INDICADOR

NOMBRE DEL INDICADOR: Porcentaje de asesorías jurídicas otorgadas.  
 FÓRMULA DEL CÁLCULO: (Número de asesorías jurídicas otorgadas / Total de asesorías jurídicas programadas) \*100  
 INTERPRETACIÓN: A mayor valor del indicador, mayor porcentaje de asesoría jurídica otorgada  
 DIMENSIÓN QUE ATIENDE: Eficiencia  
 DESCRIPCIÓN DEL FACTOR DE COMPARACIÓN: Número de asesorías otorgadas en 2022  
 AMBITO GEOGRAFICO: Municipio de Toluca  
 COBERTURA: Población del municipio  
 LINEA BASE 1

FRECUENCIA DE MEDICIÓN: Trimestral

Numero: NA 4.1

COMPORTAMIENTO DE LAS VARIABLES DURANTE EL TRIMESTRE: Julio-Septiembre

VARIABLE	UNIDAD DE MEDIDA	OPERACION	META ANUAL	AVANCE TRIMESTRAL				AVANCE ACUMULADO			
				Programado	%	Alcanzado	%	Programado	%	Alcanzado	%
Número de asesorías jurídicas otorgadas	Asesoría	Sumable	3,562.00	910.00	25.55	925.00	101.65	2,692.00	75.58	2,881.00	107.02
Total de asesorías jurídicas programadas	Asesoría	Sumable	3,562.00	910.00	25.55	925.00	101.65	2,692.00	75.58	2,881.00	107.02

COMPORTAMIENTO DEL INICADOR

DESCRIPCION DE LA META ANUAL

Mide el número de asesorías jurídicas brindada a la población en materia familiar para garantizar la preservación de sus derechos, se espera que el indicador alcance el 100% de su calificación.

META ANUAL	TRIMESTRE: Julio-Septiembre							
	AVANCE TRIMESTRAL				AVANCE ACUMULADO			
	Programado	Alcanzado	EF%	SEMAFORO	Programado	Alcanzado	EF%	SEMAFORO
100.00	100.00	100.00	100.00	Adecuado	100.00	100.00	100.00	Adecuado

DESCRIPCIÓN DE RESULTADOS Y JUSTIFICACIÓN EN CASO DE VARIACIÓN SUPERIOR A ±10 % RESPECTO A LO PROGRAMADO  
Se cumple la meta derivado a la demanda del servicio.

EVALUACION DEL INICADOR

Se llevarán a cabo acciones que permitan mejorar la calificación del indicador.

DEPENDENCIA GENERAL: A00 PRESIDENCIA  
 DEPENDENCIA AUXILIAR: A00 Presidencia

ELABORADO:

VO. BO.

L.D. Ferdinan Gallo Pérez

L.C.P. y A.P. Victor Manuel Ramos Rios



SISTEMA MUNICIPAL DIF DE TOLUCA

PbRm-08b FICHA TECNICA DE SEGUIMIENTO DE INDICADORES 2023 DE GESTIÓN O ESTRATEGICO

TIPO DE FICHA: OSFEM

PILAR DE DESARROLLO / EJE TRANSVERSAL: 1 Pilar 1: Social  
 TEMA DE DESARROLLO: Desarrollo humano incluyente, sin discriminación y libre de violencia  
 PROGRAMA PRESUPUESTARIO: 02060804 Desarrollo integral de la familia  
 PROYECTO PRESUPUESTARIO: 020608040101 Fomento a la integración de la familia  
 OBJETIVO DEL PROGRAMA PRESUPUESTARIO: Engloba los proyectos orientados a fomentar la integración familiar, el respeto y el impulso de valores que permitan a cada individuo un desarrollo armónico, sano, pleno que asista al mejoramiento en las condiciones de vida y empoderando el respeto a los derechos de la niñez, adolescentes mujeres, discapacitados y adultos mayores.  
 DEPENDENCIA GENERAL: A00 PRESIDENCIA  
 DEPENDENCIA AUXILIAR: A00 Presidencia

ESTRUCTURA DEL INDICADOR

NOMBRE DEL INDICADOR: Porcentaje de consultas de apoyo psicológico otorgadas  
 FÓRMULA DEL CÁLCULO: (Número de consultas de apoyo psicológico otorgadas / Total de consultas de apoyo psicológico programadas) \*100  
 INTERPRETACIÓN: A mayor valor del indicador, mayor porcentaje de consultas de apoyo psicológico otorgadas  
 DIMENSIÓN QUE ATIENDE: Eficiencia  
 DESCRIPCIÓN DEL FACTOR DE COMPARACIÓN: Número de consultas psicológicas otorgadas en 2022. FRECUENCIA DE MEDICIÓN: Trimestral  
 AMBITO GEOGRAFICO: Municipio de Toluca  
 COBERTURA: Población del municipio  
 LINEA BASE: 1

Numero: NA 5.1

COMPORTAMIENTO DE LAS VARIABLES DURANTE EL TRIMESTRE: Julio-Septiembre

VARIABLE	UNIDAD DE MEDIDA	OPERACION	META ANUAL	AVANCE TRIMESTRAL				AVANCE ACUMULADO			
				Programado	%	Alcanzado	%	Programado	%	Alcanzado	%
Número de consultas de apoyo psicológico otorgadas	Terapia	Sumable	149.00	38.00	25.50	52.00	136.84	112.00	75.17	133.00	118.75
Total de consultas de apoyo psicológico programadas	Terapia	Sumable	149.00	38.00	25.50	52.00	136.84	112.00	75.17	133.00	118.75

COMPORTAMIENTO DEL INDICADOR

DESCRIPCION DE LA META ANUAL

Mide el número de consultas psicológicas otorgadas, se espera que el indicador alcance el 100% de la calificación.

METAANUAL	TRIMESTRE: Julio-Septiembre							
	AVANCE TRIMESTRAL				AVANCE ACUMULADO			
	Programado	Alcanzado	EF%	SEMAFORO	Programado	Alcanzado	EF%	SEMAFORO
100.00	100.00	100.00	100.00	Aceptable	100.00	100.00	100.00	Aceptable

DESCRIPCIÓN DE RESULTADOS Y JUSTIFICACIÓN EN CASO DE VARIACIÓN SUPERIOR A ± 10 % RESPECTO A LO PROGRAMADO  
Se presentó la necesidad de brindar atención psicológica a un mayor número de personas.

EVALUACION DEL INDICADOR

El resultado del indicador se encuentra en un nivel óptimo, se continuarán sumando esfuerzos a fin de permanecer en la misma calificación.

DEPENDENCIA GENERAL: A00 PRESIDENCIA  
 DEPENDENCIA AUXILIAR: A00 Presidencia

ELABORÓ  
 L.D. Ferdinan Gallo Pérez

VC. BO.  
 L.C.P. y A.P. Víctor Manuel Ramos Ríos



PbRm-08b FICHA TECNICA DE SEGUIMIENTO DE INDICADORES 2023 DE GESTIÓN O ESTRATEGICO

SISTEMA MUNICIPAL DIF DE TOLUCA

TIPO DE FICHA: OSFEM

PILAR DE DESARROLLO / EJE TRANSVERSAL: I Eje transversal I: Igualdad de Género

TEMA DE DESARROLLO: Cultura de igualdad y prevención de la violencia contra las mujeres

PROGRAMA PRESUPUESTARIO: 02060805 Igualdad de trato y oportunidades para la mujer y el hombre

PROYECTO PRESUPUESTARIO: 020608050101 Coordinación Institucional para la igualdad de género

OBJETIVO DEL PROGRAMA PRESUPUESTARIO: Engloba los proyectos para promover en todos los ámbitos sociales la igualdad sustantiva desde una perspectiva de género como una condición necesaria para el desarrollo integral de la sociedad, en igualdad de condiciones, oportunidades, derechos y obligaciones.

DEPENDENCIA GENERAL: E00 AREA DE OPERACIÓN

DEPENDENCIA AUXILIAR: 308 Área de Orientación Familiar

ESTRUCTURA DEL INDICADOR

NOMBRE DEL INDICADOR: Porcentaje de mujeres y hombres capacitados en áreas productivas.

FÓRMULA DEL CÁLCULO:  $(\text{Número de mujeres y hombres que recibieron capacitación para el trabajo} / \text{Total de mujeres y hombres asistentes a los cursos de capacitación para el trabajo impartidos por el municipio}) * 100$

INTERPRETACIÓN: A mayor valor del indicador mayor número de mujeres y hombres capacitados en áreas productivas

DIMENSIÓN QUE ATIENDE: Eficiencia

DESCRIPCIÓN DEL FACTOR DE COMPARACIÓN: Cifra reportada en 2022

AMBITO GEOGRAFICO: Municipio de Toluca

COBERTURA: Población del municipio

LINEA BASE: 65

FRECUENCIA DE MEDICIÓN: Trimestral

Numero: NA 1.1

COMPORTAMIENTO DE LAS VARIABLES DURANTE EL TRIMESTRE: Julio-Septiembre

VARIABLE	UNIDAD DE MEDIDA	OPERACION	META ANUAL	AVANCE TRIMESTRAL				AVANCE ACUMULADO			
				Programado	%	Alcanzado	%	Programado	%	Alcanzado	%
Número de mujeres y hombres que recibieron capacitación para el trabajo	Persona	Sumable	90.00	10.00	11.11	10.00	100.00	70.00	77.78	79.00	112.86
Total de mujeres y hombres asistentes a los cursos de capacitación para el trabajo impartidos por el municipio	Persona	Sumable	90.00	10.00	11.11	10.00	100.00	70.00	77.78	79.00	112.86

COMPORTAMIENTO DEL INDICADOR

DESCRIPCION DE LA META ANUAL

Se espera cumplir el 100% de la meta programada, al capacitar al total de la población objetivo

META ANUAL	TRIMESTRE: Julio-Septiembre							
	AVANCE TRIMESTRAL				AVANCE ACUMULADO			
	Programado	Alcanzado	EF%	SEMAFORO	Programado	Alcanzado	EF%	SEMAFORO
100.00	100.00	100.00	100.00	Adecuado	100.00	100.00	100.00	Adecuado

DESCRIPCIÓN DE RESULTADOS Y JUSTIFICACIÓN EN CASO DE VARIACIÓN SUPERIOR A ± 10 % RESPECTO A LO PROGRAMADO


Este programa se trabaja en diferentes espacios como son delegaciones, bibliotecas, escuelas, centros de trabajo y/o empresas. Se cumple a cabalidad la meta programada.

EVALUACION DEL INDICADOR

El resultado del indicador se encuentra en un nivel óptimo, se continuarán sumando esfuerzos a fin de permanecer en la misma calificación.

DEPENDENCIA GENERAL: E00 AREA DE OPERACIÓN

DEPENDENCIA AUXILIAR: 308 Área de Orientación Familiar



ELABORÓ

VO. BO

M.C. Héctor Jesús Roa Albarrán

L.C.P. y A.P. Víctor Manuel Ramos Ríos





PbRm-08b FICHA TECNICA DE SEGUIMIENTO DE INDICADORES 2023 DE GESTIÓN O ESTRATEGICO

SISTEMA MUNICIPAL DIF DE TOLUCA

TIPO DE FICHA: OSFEM

PILAR DE DESARROLLO / EJE TRANSVERSAL: I Eje transversal I: Igualdad de Género

TEMA DE DESARROLLO: Cultura de igualdad y prevención de la violencia contra las mujeres

PROGRAMA PRESUPUESTARIO: 02060805 Igualdad de trato y oportunidades para la mujer y el hombre

PROYECTO PRESUPUESTARIO: 020608050101 Coordinación Institucional para la igualdad de género

OBJETIVO DEL PROGRAMA PRESUPUESTARIO: Engloba los proyectos para promover en todos los ámbitos sociales la igualdad sustantiva desde una perspectiva de género como una condición necesaria para el desarrollo integral de la sociedad, en igualdad de condiciones, oportunidades, derechos y obligaciones.

DEPENDENCIA GENERAL: E00 AREA DE OPERACIÓN

DEPENDENCIA AUXILIAR: 308 Área de Orientación Familiar

ESTRUCTURA DEL INDICADOR

NOMBRE DEL INDICADOR: Porcentaje de mujeres y hombres colocados en el mercado laboral mediante la bolsa de trabajo.

FÓRMULA DEL CÁLCULO:  $(\text{Mujeres y hombres colocados en el mercado laboral mediante la bolsa de trabajo} / \text{Total de Mujeres y hombres inscritos en la bolsa de trabajo}) * 100$

INTERPRETACIÓN:

DIMENSIÓN QUE ATIENDE: Eficiencia

DESCRIPCIÓN DEL FACTOR DE COMPARACIÓN:

AMBITO GEOGRAFICO:

COBERTURA:

LINEA BASE

Numero: NA 1.2 No aplica

FRECUENCIA DE MEDICIÓN: Trimestral

COMPORTAMIENTO DE LAS VARIABLES DURANTE EL TRIMESTRE: Julio-Septiembre

VARIABLE	UNIDAD DE MEDIDA	OPERACION	META ANUAL	AVANCE TRIMESTRAL				AVANCE ACUMULADO			
				Programado	%	Alcanzado	%	Programado	%	Alcanzado	%
Mujeres y hombres colocados en el mercado laboral mediante la bolsa de trabajo			0.00	0.00	0.00	0.00	0.00	0.00	0.00	0.00	0.00
Total de Mujeres y hombres inscritos en la bolsa de trabajo			0.00	0.00	0.00	0.00	0.00	0.00	0.00	0.00	0.00

COMPORTAMIENTO DEL INDICADOR

DESCRIPCION DE LA META ANUAL


META ANUAL	TRIMESTRE: Julio-Septiembre							
	AVANCE TRIMESTRAL				AVANCE ACUMULADO			
	Programado	Alcanzado	EF%	SEMAFORO	Programado	Alcanzado	EF%	SEMAFORO
0.00	0.00	0.00	0.00		0.00	0.00	0.00	

DESCRIPCIÓN DE RESULTADOS Y JUSTIFICACIÓN EN CASO DE VARIACIÓN SUPERIOR A ± 10 % RESPECTO A LO PROGRAMADO

EVALUACION DEL INDICADOR

DEPENDENCIA GENERAL: E00 AREA DE OPERACIÓN

DEPENDENCIA AUXILIAR: 308 Área de Orientación Familiar



ELABORÓ

M.C. Héctor Jesús Roa Albarrán

VO. BO

L.C.P. y A.P. Víctor Manuel Ramos Ríos



SISTEMA MUNICIPAL DIF DE TOLUCA

PbRm-08b FICHA TECNICA DE SEGUIMIENTO DE INDICADORES 2023 DE GESTIÓN O ESTRATEGICO

TIPO DE FICHA: OSFEM

PILAR DE DESARROLLO / EJE TRANSVERSAL: I Eje transversal I: Igualdad de Género

TEMA DE DESARROLLO: Cultura de igualdad y prevención de la violencia contra las mujeres

PROGRAMA PRESUPUESTARIO: 02060805 Igualdad de trato y oportunidades para la mujer y el hombre

PROYECTO PRESUPUESTARIO: 020608050101 Coordinación Institucional para la igualdad de género

OBJETIVO DEL PROGRAMA PRESUPUESTARIO: Engloba los proyectos para promover en todos los ámbitos sociales la igualdad sustantiva desde una perspectiva de género como una condición necesaria para el desarrollo integral de la sociedad, en igualdad de condiciones, oportunidades, derechos y obligaciones.

DEPENDENCIA GENERAL: E00 AREA DE OPERACIÓN

DEPENDENCIA AUXILIAR: 308 Área de Orientación Familiar

ESTRUCTURA DEL INDICADOR

NOMBRE DEL INDICADOR: Porcentaje de solicitudes de apoyos escolares para hijos de mujeres y hombres trabajadores atendidas.

FÓRMULA DEL CÁLCULO: (Numero de solicitudes de apoyos escolares para hijos de mujeres y hombres trabajadores atendidos/Total de solicitudes de apoyos escolares para hijos de mujeres y hombres trabajadores recibidas) \*100

INTERPRETACIÓN: A mayor valor del indicador, mayor número de solicitudes de apoyos escolares para hijos de mujeres y hombres trabajadores atendidas

DIMENSIÓN QUE ATIENDE: Eficiencia

DESCRIPCIÓN DEL FACTOR DE COMPARACIÓN: Numero de alumnos inscritos a las Estancias Infantiles durante 2022

AMBITO GEOGRAFICO: Municipio de Toluca

COBERTURA: Población del municipio

LINEA BASE: 1

FRECUENCIA DE MEDICIÓN: Trimestral

Numero: NA 2.1

COMPORTAMIENTO DE LAS VARIABLES DURANTE EL TRIMESTRE: Julio-Septiembre

VARIABLE	UNIDAD DE MEDIDA	OPERACION	META ANUAL	AVANCE TRIMESTRAL				AVANCE ACUMULADO			
				Programado	%	Alcanzado	%	Programado	%	Alcanzado	%
Numero de solicitudes de apoyos escolares para hijos de mujeres y hombres trabajadores atendidos	Solicitud	No sumable	465.00	376.00	80.86	340.00	90.43	376.00	80.86	340.00	90.43
Total de solicitudes de apoyos escolares para hijos de mujeres y hombres trabajadores recibidas	Solicitud	No sumable	465.00	376.00	80.86	340.00	90.43	376.00	80.86	340.00	90.43

COMPORTAMIENTO DEL INDICADOR

DESCRIPCION DE LA META ANUAL

Refleja el número de solicitudes de apoyos escolares atendidas, respecto a las recibidas, se espera que el indicador alcance el 100% de calificación.

META ANUAL	TRIMESTRE: Julio-Septiembre							
	AVANCE TRIMESTRAL				AVANCE ACUMULADO			
	Programado	Alcanzado	EF%	SEMAFORO	Programado	Alcanzado	EF%	SEMAFORO
100.00	100.00	100.00	100.00	Adecuado	100.00	100.00	100.00	Adecuado

DESCRIPCIÓN DE RESULTADOS Y JUSTIFICACIÓN EN CASO DE VARIACIÓN SUPERIOR A ±10% RESPECTO A LO PROGRAMADO  
No se alcanzó la meta programada debido a los cambios de clima, hubo bajas por enfermedades respiratorias.

EVALUACION DEL INDICADOR

Se llevarán a cabo acciones que permitan mejorar la calificación del indicador.

DEPENDENCIA GENERAL: E00 AREA DE OPERACIÓN

DEPENDENCIA AUXILIAR: 308 Área de Orientación Familiar

SISTEMA MUNICIPAL DIF TOLUCA

ELABORÓ

M.C. Héctor Jesús Roa Albarrán

VO. BO

L.C.P. y A.P. Víctor Manuel Ramos Ríos



PbRm-08b FICHA TECNICA DE SEGUIMIENTO DE INDICADORES 2023 DE GESTIÓN O ESTRATEGICO

SISTEMA MUNICIPAL DIF DE TOLUCA

TIPO DE FICHA: OSFEM

**PILAR DE DESARROLLO / EJE TRANSVERSAL:** I Eje transversal I: Igualdad de Género  
**TEMA DE DESARROLLO:** Cultura de igualdad y prevención de la violencia contra las mujeres  
**PROGRAMA PRESUPUESTARIO:** 02060805 Igualdad de trato y oportunidades para la mujer y el hombre  
**PROYECTO PRESUPUESTARIO:** 020608050101 Coordinación Institucional para la igualdad de género  
**OBJETIVO DEL PROGRAMA PRESUPUESTARIO:** Engloba los proyectos para promover en todos los ámbitos sociales la igualdad sustantiva desde una perspectiva de género como una condición necesaria para el desarrollo integral de la sociedad, en igualdad de condiciones, oportunidades, derechos y obligaciones.  
**DEPENDENCIA GENERAL:** E00 AREA DE OPERACIÓN  
**DEPENDENCIA AUXILIAR:** 308 Área de Orientación Familiar

ESTRUCTURA DEL INDICADOR

**NOMBRE DEL INDICADOR:** Porcentaje de eventos en materia de género realizados.  
**FÓRMULA DEL CÁLCULO:** (Eventos en materia de género realizados / Eventos en materia de género programados) \*100  
**INTERPRETACIÓN:** A mayor valor del indicador, mayor porcentaje de realización de eventos para la prevención de la violencia de género.  
**DIMENSIÓN QUE ATIENDE:** Eficiencia  
**DESCRIPCIÓN DEL FACTOR DE COMPARACIÓN:** Eventos realizados durante 2022  
**AMBITO GEOGRAFICO:** Municipio de Toluca  
**COBERTURA:** Población del municipio  
**LÍNEA BASE:** 1

FRECUENCIA DE MEDICIÓN: Trimestral

Numero: NA 3.1

COMPORTAMIENTO DE LAS VARIABLES DURANTE EL TRIMESTRE: Julio-Septiembre

VARIABLE	UNIDAD DE MEDIDA	OPERACION	META ANUAL	AVANCE TRIMESTRAL				AVANCE ACUMULADO			
				Programado	%	Alcanzado	%	Programado	%	Alcanzado	%
Eventos en materia de género realizados	Evento	Sumable	2.00	0.00	0.00	0.00	0.00	1.00	50.00	1.00	100.00
Eventos en materia de género programados	Evento	Sumable	2.00	0.00	0.00	0.00	0.00	1.00	50.00	1.00	100.00

COMPORTAMIENTO DEL INDICADOR

DESCRIPCIÓN DE LA META ANUAL

Se espera obtener una calificación del 100% al cumplir a cabalidad con la meta programada.

META ANUAL	TRIMESTRE: Julio-Septiembre							
	AVANCE TRIMESTRAL				AVANCE ACUMULADO			
	Programado	Alcanzado	EF%	SEMAFORO	Programado	Alcanzado	EF%	SEMAFORO
100.00	0.00	0.00	0.00	Adecuado	100.00	100.00	100.00	Adecuado

DESCRIPCIÓN DE RESULTADOS Y JUSTIFICACIÓN EN CASO DE VARIACIÓN SUPERIOR A ±10 % RESPECTO A LO PROGRAMADO

Este programa se trabaja en diferentes espacios como son Delegaciones, bibliotecas, escuelas, centros de trabajo y/o empresas. Los eventos se programaron para el primer y cuarto trimestres.

EVALUACIÓN DEL INDICADOR

El resultado del indicador se encuentra en un nivel óptimo, se continuarán sumando esfuerzos a fin de permanecer en la misma calificación.

**DEPENDENCIA GENERAL:** E00 AREA DE OPERACIÓN  
**DEPENDENCIA AUXILIAR:** 308 Área de Orientación Familiar

ELABORÓ

VO. BO.

M.C. Héctor Jesús Roa Albarrán

L.C.P. y A.P. Víctor Manuel Ramos Ribs



PbRm-08b FICHA TECNICA DE SEGUIMIENTO DE INDICADORES 2023 DE GESTIÓN O ESTRATEGICO

SISTEMA MUNICIPAL DIF DE TOLUCA

TIPO DE FICHA: OSFEM

PILAR DE DESARROLLO / EJE TRANSVERSAL: I Eje transversal I: Igualdad de Género

TEMA DE DESARROLLO: Cultura de igualdad y prevención de la violencia contra las mujeres

PROGRAMA PRESUPUESTARIO: 02060805 Igualdad de trato y oportunidades para la mujer y el hombre

PROYECTO PRESUPUESTARIO: 020608050101 Coordinación Institucional para la igualdad de género

OBJETIVO DEL PROGRAMA PRESUPUESTARIO: Engloba los proyectos para promover en todos los ámbitos sociales la igualdad sustantiva desde una perspectiva de género como una condición necesaria para el desarrollo integral de la sociedad, en igualdad de condiciones, oportunidades, derechos y obligaciones.

DEPENDENCIA GENERAL: E00 AREA DE OPERACIÓN

DEPENDENCIA AUXILIAR: 308 Área de Orientación Familiar

ESTRUCTURA DEL INDICADOR

NOMBRE DEL INDICADOR: Porcentaje de pláticas con perspectiva de género realizadas.

FÓRMULA DEL CÁLCULO:  $(\text{Pláticas con perspectiva de género realizadas} / \text{Pláticas con perspectiva de género programadas}) * 100$

INTERPRETACIÓN: A mayor valor del indicador mayor número de pláticas realizadas

DIMENSIÓN QUE ATIENDE: Eficiencia

DESCRIPCIÓN DEL FACTOR DE COMPARACIÓN: Número de pláticas con perspectiva de género en 2022

AMBITO GEOGRAFICO: Municipio de Toluca

COBERTURA: Población del municipio

LINEA BASE: 1

FRECUENCIA DE MEDICIÓN: Trimestral

Numero: NA 3.2

COMPORTAMIENTO DE LAS VARIABLES DURANTE EL TRIMESTRE: Julio-Septiembre

VARIABLE	UNIDAD DE MEDIDA	OPERACION	META ANUAL	AVANCE TRIMESTRAL				AVANCE ACUMULADO			
				Programado	%	Alcanzado	%	Programado	%	Alcanzado	%
Pláticas con perspectiva de género realizadas	Plática	Sumable	39.00	7.00	17.95	7.00	100.00	17.00	43.59	30.00	176.47
Pláticas con perspectiva de género programadas	Plática	Sumable	39.00	7.00	17.95	7.00	100.00	17.00	43.59	30.00	176.47

COMPORTAMIENTO DEL INDICADOR

DESCRIPCION DE LA META ANUAL

Se espera obtener una calificación del 100% al cumplir a cabalidad con la meta programada.

META ANUAL	TRIMESTRE: Julio-Septiembre							
	AVANCE TRIMESTRAL				AVANCE ACUMULADO			
	Programado	Alcanzado	EF%	SEMAFORO	Programado	Alcanzado	EF%	SEMAFORO
100.00	100.00	100.00	100.00	Adecuado	100.00	100.00	100.00	Adecuado

DESCRIPCIÓN DE RESULTADOS Y JUSTIFICACIÓN EN CASO DE VARIACIÓN SUPERIOR A ± 10 % RESPECTO A LO PROGRAMADO  
Este programa se trabaja en diferentes espacios como son Delegaciones, bibliotecas, escuelas, centros de trabajo y/o empresas.

EVALUACION DEL INDICADOR

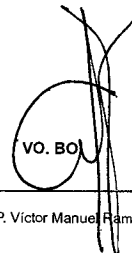
El resultado del indicador se encuentra en un nivel óptimo, se continuarán sumando esfuerzos a fin de permanecer en la misma calificación.

DEPENDENCIA GENERAL: E00 AREA DE OPERACIÓN

DEPENDENCIA AUXILIAR: 308 Área de Orientación Familiar



ELABORÓ



VO. BO

M.C. Héctor Jesús Roa Albarrán

L.C.P. y A.P. Víctor Manuel Ramos Ríos



PbRm-08b FICHA TECNICA DE SEGUIMIENTO DE INDICADORES 2023 DE GESTIÓN O ESTRATEGICO

SISTEMA MUNICIPAL DIF DE TOLUCA

TIPO DE FICHA: OSFEM

PILAR DE DESARROLLO / EJE TRANSVERSAL: 1 Pilar 1: Social  
 TEMA DE DESARROLLO: Desarrollo humano incluyente, sin discriminación y libre de violencia  
 PROGRAMA PRESUPUESTARIO: 02060806 Oportunidades para los jóvenes  
 PROYECTO PRESUPUESTARIO: 020608060102 Bienestar y orientación juvenil 020608060103 Promoción del desarrollo integral del adolescente  
 020608060104 Atención integral para la reducción del embarazo adolescente 020608060105 Atención integral a la madre adolescente  
 OBJETIVO DEL PROGRAMA PRESUPUESTARIO: Contiene acciones que se orientan a brindar más y mejores oportunidades a los jóvenes que les permitan alcanzar su desarrollo físico - mental adecuado, que les permita incorporarse a la sociedad de manera productiva.  
 DEPENDENCIA GENERAL: E00 AREA DE OPERACIÓN  
 DEPENDENCIA AUXILIAR: 308 Área de Orientación Familiar

ESTRUCTURA DEL INDICADOR

NOMBRE DEL INDICADOR: Porcentaje de cumplimiento en la emisión de convocatorias para otorgar becas.  
 FÓRMULA DEL CÁLCULO: (Número de convocatorias para otorgar becas publicadas / Total de convocatorias para otorgar becas programadas) \*100  
 INTERPRETACIÓN:  
 DIMENSIÓN QUE ATIENDE: Eficiencia FRECUENCIA DE MEDICIÓN: Trimestral  
 DESCRIPCIÓN DEL FACTOR DE COMPARACIÓN:  
 AMBITO GEOGRAFICO:  
 COBERTURA:  
 LINEA BASE  
 Numero: NA 1.1 No aplica

COMPORTAMIENTO DE LAS VARIABLES DURANTE EL TRIMESTRE: Julio-Septiembre

VARIABLE	UNIDAD DE MEDIDA	OPERACION	META ANUAL	AVANCE TRIMESTRAL				AVANCE ACUMULADO			
				Programado	%	Alcanzado	%	Programado	%	Alcanzado	%
Número de convocatorias para otorgar becas publicadas			0.00	0.00	0.00	0.00	0.00	0.00	0.00	0.00	0.00
Total de convocatorias para otorgar becas programadas			0.00	0.00	0.00	0.00	0.00	0.00	0.00	0.00	0.00

COMPORTAMIENTO DEL INDICADOR

DESCRIPCION DE LA META ANUAL

META ANUAL	TRIMESTRE: Julio-Septiembre							
	AVANCE TRIMESTRAL				AVANCE ACUMULADO			
	Programado	Alcanzado	EF%	SEMAFORO	Programado	Alcanzado	EF%	SEMAFORO
0.00	0.00	0.00	0.00		0.00	0.00	0.00	

DESCRIPCIÓN DE RESULTADOS Y JUSTIFICACIÓN EN CASO DE VARIACIÓN SUPERIOR A ± 10 % RESPECTO A LO PROGRAMADO

EVALUACION DEL INDICADOR

DEPENDENCIA GENERAL: E00 AREA DE OPERACIÓN  
 DEPENDENCIA AUXILIAR: 308 Área de Orientación Familiar

ELABORÓ

M.C. Héctor Jesús Roa Albarrán

VO. BO.

L.C.P. y A.P. Víctor Manuel Ramos Ríos



PbRm-08b FICHA TECNICA DE SEGUIMIENTO DE INDICADORES 2023 DE GESTIÓN O ESTRATEGICO

SISTEMA MUNICIPAL DIF DE TOLUCA

TIPO DE FICHA: OSFEM

PILAR DE DESARROLLO / EJE TRANSVERSAL: 1 Pilar 1: Social  
 TEMA DE DESARROLLO: Desarrollo humano incluyente, sin discriminación y libre de violencia  
 PROGRAMA PRESUPUESTARIO: 02060806 Oportunidades para los jóvenes  
 PROYECTO PRESUPUESTARIO: 020608060102 Bienestar y orientación juvenil 020608060103 Promoción del desarrollo integral del adolescente  
 020608060104 Atención integral para la reducción del embarazo adolescente 020608060105 Atención integral a la madre adolescente  
 OBJETIVO DEL PROGRAMA PRESUPUESTARIO: Contiene acciones que se orientan a brindar más y mejores oportunidades a los jóvenes que les permitan alcanzar su desarrollo físico - mental adecuado, que les permita incorporarse a la sociedad de manera productiva.  
 DEPENDENCIA GENERAL: E00 AREA DE OPERACIÓN  
 DEPENDENCIA AUXILIAR: 308 Área de Orientación Familiar

ESTRUCTURA DEL INDICADOR

NOMBRE DEL INDICADOR: Porcentaje de solicitudes beneficiadas con becas.  
 FÓRMULA DEL CÁLCULO: (Número de solicitudes beneficiadas con beca / Total de solicitudes de beca recibidas) \*100  
 INTERPRETACIÓN:  
 DIMENSIÓN QUE ATIENDE: Eficiencia FRECUENCIA DE MEDICIÓN: Trimestral  
 DESCRIPCIÓN DEL FACTOR DE COMPARACIÓN:  
 AMBITO GEOGRAFICO:  
 COBERTURA:  
 LINEA BASE  
 Numero: NA 1.2 No aplica

COMPORTAMIENTO DE LAS VARIABLES DURANTE EL TRIMESTRE: Julio-Septiembre

VARIABLE	UNIDAD DE MEDIDA	OPERACION	META ANUAL	AVANCE TRIMESTRAL				AVANCE ACUMULADO			
				Programado	%	Alcanzado	%	Programado	%	Alcanzado	%
Número de solicitudes beneficiadas con beca			0.00	0.00	0.00	0.00	0.00	0.00	0.00	0.00	0.00
Total de solicitudes de beca recibidas			0.00	0.00	0.00	0.00	0.00	0.00	0.00	0.00	0.00

COMPORTAMIENTO DEL INDICADOR

DESCRIPCION DE LA META ANUAL

METAANUAL	TRIMESTRE: Julio-Septiembre							
	AVANCE TRIMESTRAL				AVANCE ACUMULADO			
	Programado	Alcanzado	EF%	SEMAFORO	Programado	Alcanzado	EF%	SEMAFORO
0.00	0.00	0.00	0.00		0.00	0.00	0.00	

DESCRIPCIÓN DE RESULTADOS Y JUSTIFICACIÓN EN CASO DE VARIACIÓN SUPERIOR A ±10 % RESPECTO A LO PROGRAMADO

EVALUACION DEL INDICADOR

DEPENDENCIA GENERAL: E00 AREA DE OPERACIÓN  
 DEPENDENCIA AUXILIAR: 308 Área de Orientación Familiar

  
 ELABORÓ

M.C. Héctor Jesús Roa Albarrán

  
 VO. BO.

L.C.P. y A.P. Víctor Manuel Ramos Ríos



PbRm-08b FICHA TECNICA DE SEGUIMIENTO DE INDICADORES 2023 DE GESTIÓN O ESTRATEGICO

SISTEMA MUNICIPAL DIF DE TOLUCA

TIPO DE FICHA: OSFEM

PILAR DE DESARROLLO / EJE TRANSVERSAL: 1 Pilar 1: Social  
 TEMA DE DESARROLLO: Desarrollo humano incluyente, sin discriminación y libre de violencia  
 PROGRAMA PRESUPUESTARIO: 02060806 Oportunidades para los jóvenes  
 PROYECTO PRESUPUESTARIO: 020608060102 Bienestar y orientación juvenil 020608060103 Promoción del desarrollo integral del adolescente  
 020608060104 Atención integral para la reducción del embarazo adolescente 020608060105 Atención integral a la madre adolescente  
 OBJETIVO DEL PROGRAMA PRESUPUESTARIO: Contiene acciones que se orientan a brindar más y mejores oportunidades a los jóvenes que les permitan alcanzar su desarrollo físico - mental adecuado, que les permita incorporarse a la sociedad de manera productiva.  
 DEPENDENCIA GENERAL: E00 AREA DE OPERACIÓN  
 DEPENDENCIA AUXILIAR: 308 Área de Orientación Familiar

ESTRUCTURA DEL INDICADOR

NOMBRE DEL INDICADOR: Porcentaje de recursos otorgados mediante estímulos.  
 FÓRMULA DEL CÁLCULO: (Monto total de recursos otorgados mediante estímulos / Total de recursos programados a otorgar mediante estímulos) \*100  
 INTERPRETACIÓN:  
 DIMENSIÓN QUE ATIENDE: Eficiencia FRECUENCIA DE MEDICIÓN: Trimestral  
 DESCRIPCIÓN DEL FACTOR DE COMPARACIÓN:  
 AMBITO GEOGRAFICO:  
 COBERTURA:  
 LINEA BASE  
 Numero: NA 1.3 No aplica

COMPORTAMIENTO DE LAS VARIABLES DURANTE EL TRIMESTRE: Julio-Septiembre

VARIABLE	UNIDAD DE MEDIDA	OPERACION	META ANUAL	AVANCE TRIMESTRAL				AVANCE ACUMULADO			
				Programado	%	Alcanzado	%	Programado	%	Alcanzado	%
Monto total de recursos otorgados mediante estímulos			0.00	0.00	0.00	0.00	0.00	0.00	0.00	0.00	0.00
Total de recursos programados a otorgar mediante estímulos			0.00	0.00	0.00	0.00	0.00	0.00	0.00	0.00	0.00

COMPORTAMIENTO DEL INDICADOR


DESCRIPCIÓN DE LA META ANUAL

META ANUAL	TRIMESTRE: Julio-Septiembre							
	AVANCE TRIMESTRAL				AVANCE ACUMULADO			
	Programado	Alcanzado	EF%	SEMAFORO	Programado	Alcanzado	EF%	SEMAFORO
0.00	0.00	0.00	0.00		0.00	0.00	0.00	

DESCRIPCIÓN DE RESULTADOS Y JUSTIFICACIÓN EN CASO DE VARIACIÓN SUPERIOR A ± 10 % RESPECTO A LO PROGRAMADO

EVALUACION DEL INDICADOR

DEPENDENCIA GENERAL: E00 AREA DE OPERACIÓN  
 DEPENDENCIA AUXILIAR: 308 Área de Orientación Familiar



ELABORÓ

M.C. Héctor Jesús Roa Albarrán

VO. BO.

L.C.P. y A.P. Victor Manuel Ramos Ríos



SISTEMA MUNICIPAL DIF DE TOLUCA

PbRm-08b FICHA TECNICA DE SEGUIMIENTO DE INDICADORES 2023 DE GESTIÓN O ESTRATEGICO

TIPO DE FICHA: OSFEM

PILAR DE DESARROLLO / EJE TRANSVERSAL: 1 Pilar 1: Social  
 TEMA DE DESARROLLO: Desarrollo humano incluyente, sin discriminación y libre de violencia  
 PROGRAMA PRESUPUESTARIO: 02060806 Oportunidades para los jóvenes  
 PROYECTO PRESUPUESTARIO: 020608060102 Bienestar y orientación juvenil 020608060103 Promoción del desarrollo integral del adolescente  
 020608060104 Atención integral para la reducción del embarazo adolescente 020608060105 Atención integral a la madre adolescente  
 OBJETIVO DEL PROGRAMA PRESUPUESTARIO: Contiene acciones que se orientan a brindar más y mejores oportunidades a los jóvenes que les permitan alcanzar su desarrollo físico - mental adecuado, que les permita incorporarse a la sociedad de manera productiva.  
 DEPENDENCIA GENERAL: E00 AREA DE OPERACIÓN  
 DEPENDENCIA AUXILIAR: 308 Área de Orientación Familiar

ESTRUCTURA DEL INDICADOR

NOMBRE DEL INDICADOR: Porcentaje de actividades de orientación vocacional realizadas.  
 FÓRMULA DEL CÁLCULO: ((Actividades de orientación vocacional realizadas/Actividades de orientación vocacional programadas) \* 100  
 INTERPRETACIÓN:  
 DIMENSIÓN QUE ATIENDE: Eficiencia FRECUENCIA DE MEDICIÓN: Trimestral  
 DESCRIPCIÓN DEL FACTOR DE COMPARACIÓN:  
 AMBITO GEOGRAFICO:  
 COBERTURA:  
 LINEA BASE  
 Numero: NA 2.1 No aplica

COMPORTAMIENTO DE LAS VARIABLES DURANTE EL TRIMESTRE: Julio-Septiembre

VARIABLE	UNIDAD DE MEDIDA	OPERACION	META ANUAL	AVANCE TRIMESTRAL				AVANCE ACUMULADO			
				Programado	%	Alcanzado	%	Programado	%	Alcanzado	%
Actividades de orientación vocacional realizadas			0.00	0.00	0.00	0.00	0.00	0.00	0.00	0.00	0.00
Actividades de orientación vocacional programadas			0.00	0.00	0.00	0.00	0.00	0.00	0.00	0.00	0.00

COMPORTAMIENTO DEL INDICADOR


DESCRIPCION DE LA META ANUAL

META ANUAL	TRIMESTRE: Julio-Septiembre							
	AVANCE TRIMESTRAL				AVANCE ACUMULADO			
	Programado	Alcanzado	EF%	SEMAFORO	Programado	Alcanzado	EF%	SEMAFORO
0.00	0.00	0.00	0.00		0.00	0.00	0.00	

DESCRIPCIÓN DE RESULTADOS Y JUSTIFICACIÓN EN CASO DE VARIACIÓN SUPERIOR A ± 10 % RESPECTO A LO PROGRAMADO

EVALUACION DEL INDICADOR

DEPENDENCIA GENERAL: E00 AREA DE OPERACIÓN  
 DEPENDENCIA AUXILIAR: 308 Área de Orientación Familiar



ELABORÓ

M.C. Héctor Jesús Roa Albarrán

VO. BO

L.C.P. y A.P. Víctor Manuel Ramos Ríos





PbRm-08b FICHA TECNICA DE SEGUIMIENTO DE INDICADORES 2023 DE GESTIÓN O ESTRATEGICO

SISTEMA MUNICIPAL DIF DE TOLUCA

TIPO DE FICHA: OSFEM

PILAR DE DESARROLLO / EJE TRANSVERSAL: 1 Pilar 1: Social  
 TEMA DE DESARROLLO: Desarrollo humano incluyente, sin discriminación y libre de violencia  
 PROGRAMA PRESUPUESTARIO: 02060808 Oportunidades para los jóvenes  
 PROYECTO PRESUPUESTARIO: 020608060102 Bienestar y orientación juvenil 020608060103 Promoción del desarrollo integral del adolescente  
 020608060104 Atención integral para la reducción del embarazo adolescente 020608060105 Atención integral a la madre adolescente  
 OBJETIVO DEL PROGRAMA PRESUPUESTARIO: Contiene acciones que se orientan a brindar más y mejores oportunidades a los jóvenes que les permitan alcanzar su desarrollo físico - mental adecuado, que les permita incorporarse a la sociedad de manera productiva.  
 DEPENDENCIA GENERAL: E00 AREA DE OPERACIÓN  
 DEPENDENCIA AUXILIAR: 308 Área de Orientación Familiar

ESTRUCTURA DEL INDICADOR

NOMBRE DEL INDICADOR: Porcentaje de dictaminación de proyectos participantes en concursos.  
 FÓRMULA DEL CÁLCULO: (Proyectos participantes en concursos dictaminados / Proyectos participantes en concursos recibidos) \*100  
 INTERPRETACIÓN:  
 DIMENSIÓN QUE ATIENDE: Eficiencia FRECUENCIA DE MEDICIÓN: Trimestral  
 DESCRIPCIÓN DEL FACTOR DE COMPARACIÓN:  
 AMBITO GEOGRAFICO:  
 COBERTURA:  
 LINEA BASE  
 Numero: NA 2.2 No aplica

COMPORTAMIENTO DE LAS VARIABLES DURANTE EL TRIMESTRE: Julio-Septiembre

VARIABLE	UNIDAD DE MEDIDA	OPERACION	META ANUAL	AVANCE TRIMESTRAL				AVANCE ACUMULADO			
				Programado	%	Alcanzado	%	Programado	%	Alcanzado	%
Proyectos participantes en concursos dictaminados			0.00	0.00	0.00	0.00	0.00	0.00	0.00	0.00	0.00
Proyectos participantes en concursos recibidos			0.00	0.00	0.00	0.00	0.00	0.00	0.00	0.00	0.00

COMPORTAMIENTO DEL INDICADOR

DESCRIPCION DE LA META ANUAL

META ANUAL	TRIMESTRE: Julio-Septiembre							
	AVANCE TRIMESTRAL				AVANCE ACUMULADO			
	Programado	Alcanzado	EF%	SEMAFORO	Programado	Alcanzado	EF%	SEMAFORO
0.00	0.00	0.00	0.00		0.00	0.00	0.00	

DESCRIPCIÓN DE RESULTADOS Y JUSTIFICACIÓN EN CASO DE VARIACIÓN SUPERIOR A ±10 % RESPECTO A LO PROGRAMADO

EVALUACION DEL INDICADOR

DEPENDENCIA GENERAL: E00 AREA DE OPERACIÓN  
 DEPENDENCIA AUXILIAR: 308 Área de Orientación Familiar

ELABORÓ

M.C. Héctor Jesús Roa Albarrán

VO. BO

L.C.P. y A.P. Víctor Manuel Ramos Ríos



PbRm-08b FICHA TECNICA DE SEGUIMIENTO DE INDICADORES 2023 DE GESTIÓN O ESTRATEGICO

SISTEMA MUNICIPAL DIF DE TOLUCA

TIPO DE FICHA: OSFEM

PILAR DE DESARROLLO / EJE TRANSVERSAL: 1 Pilar 1: Social

TEMA DE DESARROLLO: Desarrollo humano incluyente, sin discriminación y libre de violencia

PROGRAMA PRESUPUESTARIO: 02060806 Oportunidades para los jóvenes

PROYECTO PRESUPUESTARIO: 020608060102 Bienestar y orientación juvenil 020608060103 Promoción del desarrollo integral del adolescente  
020608060104 Atención integral para la reducción del embarazo adolescente 020608060105 Atención integral a la madre adolescente

OBJETIVO DEL PROGRAMA PRESUPUESTARIO: Contiene acciones que se orientan a brindar más y mejores oportunidades a los jóvenes que les permitan alcanzar su desarrollo físico - mental adecuado, que les permita incorporarse a la sociedad de manera productiva.

DEPENDENCIA GENERAL: E00 AREA DE OPERACIÓN

DEPENDENCIA AUXILIAR: 308 Área de Orientación Familiar

ESTRUCTURA DEL INDICADOR

NOMBRE DEL INDICADOR: Porcentaje de jóvenes participantes en concursos beneficiados con estímulos.

FÓRMULA DEL CÁLCULO:  $(\text{Jóvenes participantes en concursos que reciben estímulos} / \text{Jóvenes participantes en concursos}) * 100$

INTERPRETACIÓN:

DIMENSIÓN QUE ATIENDE: Eficiencia FRECUENCIA DE MEDICIÓN: Trimestral

DESCRIPCIÓN DEL FACTOR DE COMPARACIÓN:

AMBITO GEOGRAFICO:

COBERTURA:

LINEA BASE

Numero: NA 2.3 No aplica

COMPORTAMIENTO DE LAS VARIABLES DURANTE EL TRIMESTRE: Julio-Septiembre

VARIABLE	UNIDAD DE MEDIDA	OPERACION	META ANUAL	AVANCE TRIMESTRAL				AVANCE ACUMULADO			
				Programado	%	Alcanzado	%	Programado	%	Alcanzado	%
Jóvenes participantes en concursos que reciben estímulos			0.00	0.00	0.00	0.00	0.00	0.00	0.00	0.00	0.00
Jóvenes participantes en concursos			0.00	0.00	0.00	0.00	0.00	0.00	0.00	0.00	0.00

COMPORTAMIENTO DEL INDICADOR

DESCRIPCION DE LA META ANUAL

META ANUAL	TRIMESTRE: Julio-Septiembre							
	AVANCE TRIMESTRAL				AVANCE ACUMULADO			
	Programado	Alcanzado	EF%	SEMAFORO	Programado	Alcanzado	EF%	SEMAFORO
0.00	0.00	0.00	0.00		0.00	0.00	0.00	

DESCRIPCIÓN DE RESULTADOS Y JUSTIFICACIÓN EN CASO DE VARIACIÓN SUPERIOR A ± 10 % RESPECTO A LO PROGRAMADO

EVALUACION DEL INDICADOR

DEPENDENCIA GENERAL: E00 AREA DE OPERACIÓN

DEPENDENCIA AUXILIAR: 308 Área de Orientación Familiar

ELABORÓ

M.C. Héctor Jesús Roa Albarrán

VO. BO

L.C.P. y A.P. Víctor Manuel Ramos Ríos



PbRm-08b FICHA TECNICA DE SEGUIMIENTO DE INDICADORES 2023 DE GESTIÓN O ESTRATEGICO

SISTEMA MUNICIPAL DIF DE TOLUCA

TIPO DE FICHA: OSFEM

PILAR DE DESARROLLO / EJE TRANSVERSAL: 1 Pilar 1: Social

TEMA DE DESARROLLO: Desarrollo humano incluyente, sin discriminación y libre de violencia

PROGRAMA PRESUPUESTARIO: 02060806 Oportunidades para los jóvenes

PROYECTO PRESUPUESTARIO: 020608060102 Bienestar y orientación juvenil 020608060103 Promoción del desarrollo integral del adolescente  
020608060104 Atención integral para la reducción del embarazo adolescente 020608060105 Atención integral a la madre adolescente

OBJETIVO DEL PROGRAMA PRESUPUESTARIO: Contiene acciones que se orientan a brindar más y mejores oportunidades a los jóvenes que les permitan alcanzar su desarrollo físico - mental adecuado, que les permita incorporarse a la sociedad de manera productiva.

DEPENDENCIA GENERAL: E00 AREA DE OPERACIÓN

DEPENDENCIA AUXILIAR: 308 Área de Orientación Familiar

ESTRUCTURA DEL INDICADOR

NOMBRE DEL INDICADOR: Porcentaje de convocatorias emitidas bajo la modalidad de joven emprendedor.

FÓRMULA DEL CÁLCULO:  $(\text{Número de convocatorias emitidas bajo la modalidad de joven emprendedor} / \text{Total de convocatorias bajo la modalidad de joven emprendedor programadas}) * 100$

INTERPRETACIÓN:

DIMENSIÓN QUE ATIENDE: Eficiencia FRECUENCIA DE MEDICIÓN: Trimestral

DESCRIPCIÓN DEL FACTOR DE COMPARACIÓN:

AMBITO GEOGRAFICO:

COBERTURA:

LINEA BASE

Numero: NA 3.1 No aplica

COMPORTAMIENTO DE LAS VARIABLES DURANTE EL TRIMESTRE: Julio-Septiembre

VARIABLE	UNIDAD DE MEDIDA	OPERACION	META ANUAL	AVANCE TRIMESTRAL				AVANCE ACUMULADO			
				Programado	%	Alcanzado	%	Programado	%	Alcanzado	%
Número de convocatorias emitidas bajo la modalidad de joven emprendedor			0.00	0.00	0.00	0.00	0.00	0.00	0.00	0.00	0.00
Total de convocatorias bajo la modalidad de joven emprendedor programadas			0.00	0.00	0.00	0.00	0.00	0.00	0.00	0.00	0.00

COMPORTAMIENTO DEL INDICADOR

DESCRIPCION DE LA META ANUAL

META ANUAL	TRIMESTRE: Julio-Septiembre							
	AVANCE TRIMESTRAL				AVANCE ACUMULADO			
	Programado	Alcanzado	EF%	SEMAFORO	Programado	Alcanzado	EF%	SEMAFORO
0.00	0.00	0.00	0.00		0.00	0.00	0.00	

DESCRIPCIÓN DE RESULTADOS Y JUSTIFICACIÓN EN CASO DE VARIACIÓN SUPERIOR A ±10 % RESPECTO A LO PROGRAMADO

EVALUACION DEL INDICADOR

DEPENDENCIA GENERAL: E00 AREA DE OPERACIÓN

DEPENDENCIA AUXILIAR: 308 Área de Orientación Familiar

ELABORÓ

VO. BO.

M.C. Héctor Jesús Roa Albarrán

L.C.P. y A.P. Víctor Manuel Ramos Ríos



PbRm-08b FICHA TECNICA DE SEGUIMIENTO DE INDICADORES 2023 DE GESTIÓN O ESTRATEGICO

SISTEMA MUNICIPAL DIF DE TOLUCA

TIPO DE FICHA: OSFEM

PILAR DE DESARROLLO / EJE TRANSVERSAL: 1 Pilar 1: Social  
 TEMA DE DESARROLLO: Desarrollo humano incluyente, sin discriminación y libre de violencia  
 PROGRAMA PRESUPUESTARIO: 02060806 Oportunidades para los jóvenes  
 PROYECTO PRESUPUESTARIO: 020608060102 Bienestar y orientación juvenil 020608060103 Promoción del desarrollo integral del adolescente  
 020608060104 Atención integral para la reducción del embarazo adolescente 020608060105 Atención integral a la madre adolescente  
 OBJETIVO DEL PROGRAMA PRESUPUESTARIO: Contiene acciones que se orientan a brindar más y mejores oportunidades a los jóvenes que les permitan alcanzar su desarrollo físico - mental adecuado, que les permita incorporarse a la sociedad de manera productiva.  
 DEPENDENCIA GENERAL: E00 AREA DE OPERACIÓN  
 DEPENDENCIA AUXILIAR: 308 Área de Orientación Familiar

ESTRUCTURA DEL INDICADOR

NOMBRE DEL INDICADOR: Porcentaje de estímulos gestionados que fueron entregados bajo la modalidad de joven emprendedor.  
 FÓRMULA DEL CÁLCULO: (Número de estímulos gestionados que fueron entregados bajo la modalidad de joven emprendedor / Estímulos gestionados) \*100  
 INTERPRETACIÓN:  
 DIMENSIÓN QUE ATIENDE: Eficiencia FRECUENCIA DE MEDICIÓN: Trimestral  
 DESCRIPCIÓN DEL FACTOR DE COMPARACIÓN:  
 AMBITO GEOGRAFICO:  
 COBERTURA:  
 LINEA BASE  
 Numero: NA 3.2 No aplica

COMPORTAMIENTO DE LAS VARIABLES DURANTE EL TRIMESTRE: Julio-Septiembre

VARIABLE	UNIDAD DE MEDIDA	OPERACION	META ANUAL	AVANCE TRIMESTRAL				AVANCE ACUMULADO			
				Programado	%	Alcanzado	%	Programado	%	Alcanzado	%
Número de estímulos gestionados que fueron entregados bajo la modalidad de joven emprendedor			0.00	0.00	0.00	0.00	0.00	0.00	0.00	0.00	0.00
Estímulos gestionados			0.00	0.00	0.00	0.00	0.00	0.00	0.00	0.00	0.00

COMPORTAMIENTO DEL INDICADOR

DESCRIPCIÓN DE LA META ANUAL

META ANUAL	TRIMESTRE: Julio-Septiembre							
	AVANCE TRIMESTRAL				AVANCE ACUMULADO			
	Programado	Alcanzado	EF%	SEMAFORO	Programado	Alcanzado	EF%	SEMAFORO
0.00	0.00	0.00	0.00		0.00	0.00	0.00	

DESCRIPCIÓN DE RESULTADOS Y JUSTIFICACIÓN EN CASO DE VARIACIÓN SUPERIOR A ± 10 % RESPECTO A LO PROGRAMADO

EVALUACION DEL INDICADOR

DEPENDENCIA GENERAL: E00 AREA DE OPERACIÓN  
 DEPENDENCIA AUXILIAR: 308 Área de Orientación Familiar

ELABORO

M.C. Héctor Jesús Roa Albarrán

VO. BO

L.C.P. y A.P. Víctor Manuel Ramos Ríos



PbRm-08b FICHA TECNICA DE SEGUIMIENTO DE INDICADORES 2023 DE GESTIÓN O ESTRATEGICO

SISTEMA MUNICIPAL DIF DE TOLUCA

TIPO DE FICHA: OSFEM

PILAR DE DESARROLLO / EJE TRANSVERSAL: 1 Pilar 1: Social  
 TEMA DE DESARROLLO: Desarrollo humano incluyente, sin discriminación y libre de violencia  
 PROGRAMA PRESUPUESTARIO: 02060806 Oportunidades para los jóvenes  
 PROYECTO PRESUPUESTARIO: 020608060102 Bienestar y orientación juvenil 020608060103 Promoción del desarrollo integral del adolescente  
 020608060104 Atención integral para la reducción del embarazo adolescente 020608060105 Atención integral a la madre adolescente  
 OBJETIVO DEL PROGRAMA PRESUPUESTARIO: Contiene acciones que se orientan a brindar más y mejores oportunidades a los jóvenes que les permitan alcanzar su desarrollo físico - mental adecuado, que les permita incorporarse a la sociedad de manera productiva.  
 DEPENDENCIA GENERAL: E00 AREA DE OPERACIÓN  
 DEPENDENCIA AUXILIAR: 308 Área de Orientación Familiar

ESTRUCTURA DEL INDICADOR

NOMBRE DEL INDICADOR: Porcentaje en la dictaminación técnica de proyectos bajo la modalidad de joven emprendedor.  
 FÓRMULA DEL CÁLCULO: (Proyectos bajo la modalidad de joven emprendedor dictaminados/Proyectos bajo la modalidad de joven emprendedor recibidos) \*100  
 INTERPRETACIÓN:  
 DIMENSIÓN QUE ATIENDE: Eficiencia FRECUENCIA DE MEDICIÓN: Trimestral  
 DESCRIPCIÓN DEL FACTOR DE COMPARACIÓN:  
 AMBITO GEOGRAFICO:  
 COBERTURA:  
 LINEA BASE  
 Numero: NA 3.3 No aplica

COMPORTAMIENTO DE LAS VARIABLES DURANTE EL TRIMESTRE: Julio-Septiembre

VARIABLE	UNIDAD DE MEDIDA	OPERACION	META ANUAL	AVANCE TRIMESTRAL				AVANCE ACUMULADO				
				Programado	%	Alcanzado	%	Programado	%	Alcanzado	%	
Proyectos bajo la modalidad de joven emprendedor dictaminados			0.00	0.00	0.00	0.00	0.00	0.00	0.00	0.00	0.00	0.00
Proyectos bajo la modalidad de joven emprendedor recibidos			0.00	0.00	0.00	0.00	0.00	0.00	0.00	0.00	0.00	0.00

COMPORTAMIENTO DEL INDICADOR

DESCRIPCION DE LA META ANUAL

META ANUAL	TRIMESTRE: Julio-Septiembre							
	AVANCE TRIMESTRAL				AVANCE ACUMULADO			
	Programado	Alcanzado	EF%	SEMAFORO	Programado	Alcanzado	EF%	SEMAFORO
0.00	0.00	0.00	0.00		0.00	0.00	0.00	

DESCRIPCIÓN DE RESULTADOS Y JUSTIFICACIÓN EN CASO DE VARIACIÓN SUPERIOR A ± 10 % RESPECTO A LO PROGRAMADO

EVALUACION DEL INDICADOR

DEPENDENCIA GENERAL: E00 AREA DE OPERACIÓN  
 DEPENDENCIA AUXILIAR: 308 Área de Orientación Familiar

ELABORÓ

M.C. Héctor Jesús Roa Albarrán

VO. BCU

L.C.P. y A.P. Víctor Manuel Ramos Ríos



PbRm-08b FICHA TECNICA DE SEGUIMIENTO DE INDICADORES 2023 DE GESTIÓN O ESTRATEGICO

SISTEMA MUNICIPAL DIF DE TOLUCA

TIPO DE FICHA: OSFEM

PILAR DE DESARROLLO / EJE TRANSVERSAL: 1 Pilar 1: Social

TEMA DE DESARROLLO: Desarrollo humano incluyente, sin discriminación y libre de violencia

PROGRAMA PRESUPUESTARIO: 02060806 Oportunidades para los jóvenes

PROYECTO PRESUPUESTARIO: 020608060102 Bienestar y orientación juvenil 020608060103 Promoción del desarrollo integral del adolescente  
020608060104 Atención integral para la reducción del embarazo adolescente 020608060105 Atención integral a la madre adolescente

OBJETIVO DEL PROGRAMA PRESUPUESTARIO: Contiene acciones que se orientan a brindar más y mejores oportunidades a los jóvenes que les permitan alcanzar su desarrollo físico - mental adecuado, que les permita incorporarse a la sociedad de manera productiva.

DEPENDENCIA GENERAL: E00 AREA DE OPERACIÓN

DEPENDENCIA AUXILIAR: 308 Área de Orientación Familiar

ESTRUCTURA DEL INDICADOR

NOMBRE DEL INDICADOR: Porcentaje de cumplimiento en la elaboración del Programa de concertación y rehabilitación de lugares de esparcimiento y deportivos.

FÓRMULA DEL CÁLCULO: (Programa de concertación y rehabilitación de lugares de esparcimiento y deportivos elaborado / Programa de concertación y rehabilitación de lugares de esparcimiento y deportivos programado) \*100

INTERPRETACIÓN:

DIMENSIÓN QUE ATIENDE: Eficiencia FRECUENCIA DE MEDICIÓN: Trimestral

DESCRIPCIÓN DEL FACTOR DE COMPARACIÓN:

AMBITO GEOGRAFICO:

COBERTURA:

LINEA BASE

Numero: NA 4.1 No aplica

COMPORTAMIENTO DE LAS VARIABLES DURANTE EL TRIMESTRE: Julio-Septiembre

VARIABLE	UNIDAD DE MEDIDA	OPERACION	META ANUAL	AVANCE TRIMESTRAL				AVANCE ACUMULADO				
				Programado	%	Alcanzado	%	Programado	%	Alcanzado	%	
Programa de concertación y rehabilitación de lugares de esparcimiento y deportivos elaborado			0.00	0.00	0.00	0.00	0.00	0.00	0.00	0.00	0.00	0.00
Programa de concertación y rehabilitación de lugares de esparcimiento y deportivos programado			0.00	0.00	0.00	0.00	0.00	0.00	0.00	0.00	0.00	0.00

COMPORTAMIENTO DEL INDICADOR

DESCRIPCION DE LA META ANUAL

META ANUAL	TRIMESTRE: Julio-Septiembre							
	AVANCE TRIMESTRAL				AVANCE ACUMULADO			
	Programado	Alcanzado	EF%	SEMAFORO	Programado	Alcanzado	EF%	SEMAFORO
0.00	0.00	0.00	0.00		0.00	0.00	0.00	

DESCRIPCIÓN DE RESULTADOS Y JUSTIFICACIÓN EN CASO DE VARIACIÓN SUPERIOR A ± 10 % RESPECTO A LO PROGRAMADO

EVALUACION DEL INDICADOR

DEPENDENCIA GENERAL: E00 AREA DE OPERACIÓN

DEPENDENCIA AUXILIAR: 308 Área de Orientación Familiar

ELABORÓ

M.C. Héctor Jesús Roa Albarrán

VO. BO

L.C.P. y A.P. Víctor Manuel Ramos Ríos



SISTEMA MUNICIPAL DIF DE TOLUCA

PbRm-08b FICHA TECNICA DE SEGUIMIENTO DE INDICADORES 2023 DE GESTIÓN O ESTRATEGICO

TIPO DE FICHA: OSFEM

PILAR DE DESARROLLO / EJE TRANSVERSAL: 1 Pilar 1: Social

TEMA DE DESARROLLO: Desarrollo humano incluyente, sin discriminación y libre de violencia

PROGRAMA PRESUPUESTARIO: 02060806 Oportunidades para los jóvenes

PROYECTO PRESUPUESTARIO: 020608060102 Bienestar y orientación juvenil 020608060103 Promoción del desarrollo integral del adolescente  
020608060104 Atención integral para la reducción del embarazo adolescente 020608060105 Atención integral a la madre adolescente

OBJETIVO DEL PROGRAMA PRESUPUESTARIO: Contiene acciones que se orientan a brindar más y mejores oportunidades a los jóvenes que les permitan alcanzar su desarrollo físico - mental adecuado, que les permita incorporarse a la sociedad de manera productiva.

DEPENDENCIA GENERAL: E00 AREA DE OPERACIÓN

DEPENDENCIA AUXILIAR: 308 Área de Orientación Familiar

ESTRUCTURA DEL INDICADOR

NOMBRE DEL INDICADOR: Porcentaje de actividades recreativas y deportivas realizadas.

FÓRMULA DEL CÁLCULO:  $(\text{Actividades recreativas y deportivas realizadas} / \text{Actividades recreativas y deportivas programadas}) * 100$

INTERPRETACIÓN: A mayor valor del indicador, mayor número de actividades realizadas

DIMENSIÓN QUE ATIENDE: Eficiencia

DESCRIPCIÓN DEL FACTOR DE COMPARACIÓN: Número de actividades recreativas y deportivas realizadas en 2022

AMBITO GEOGRAFICO: Municipio de Toluca

COBERTURA: Población del municipio

LINEA BASE: 1

FRECUENCIA DE MEDICIÓN: Trimestral

Numero: NA 4.2

COMPORTAMIENTO DE LAS VARIABLES DURANTE EL TRIMESTRE: Julio-Septiembre

VARIABLE	UNIDAD DE MEDIDA	OPERACION	META ANUAL	AVANCE TRIMESTRAL				AVANCE ACUMULADO			
				Programado	%	Alcanzado	%	Programado	%	Alcanzado	%
Actividades recreativas y deportivas realizadas	Actividad	Sumable	2.00	1.00	50.00	1.00	100.00	1.00	50.00	1.00	100.00
Actividades recreativas y deportivas programadas	Actividad	Sumable	2.00	1.00	50.00	1.00	100.00	1.00	50.00	1.00	100.00

COMPORTAMIENTO DEL INDICADOR

DESCRIPCION DE LA META ANUAL

Se espera obtener una calificación del 100% al cumplir a cabalidad con la meta programada.

META ANUAL	TRIMESTRE: Julio-Septiembre							
	AVANCE TRIMESTRAL				AVANCE ACUMULADO			
	Programado	Alcanzado	EF%	SEMAFORO	Programado	Alcanzado	EF%	SEMAFORO
100.00	100.00	100.00	100.00	Adecuado	100.00	100.00	100.00	Adecuado

DESCRIPCIÓN DE RESULTADOS Y JUSTIFICACIÓN EN CASO DE VARIACIÓN SUPERIOR A ± 10 % RESPECTO A LO PROGRAMADO  
Las metas de estos programas se trabajan en Centros Educativos.

EVALUACION DEL INDICADOR

El resultado del indicador se encuentra en un nivel óptimo, se continuarán sumando esfuerzos a fin de permanecer en la misma calificación.

DEPENDENCIA GENERAL: E00 AREA DE OPERACIÓN

DEPENDENCIA AUXILIAR: 308 Área de Orientación Familiar

ELABORÓ

M.C. Héctor Jesús Roa Albarrán

VO. BO

L.C.P. y A.P. Víctor Manuel Ramos Ríos