

**SISTEMA DE COORDINACION HACENDARIA DEL ESTADO DE MEXICO CON SUS MUNICIPIOS**  
**GUIA METODOLOGICA PARA EL SEGUIMIENTO Y EVALUACION DEL PLAN DE DESARROLLO MUNICIPAL VIGENTE**  
**SEGUIMIENTO Y EVALUACION DEL PRESUPUESTO BASADO EN RESULTADOS MUNICIPAL**

PbRM-10c ESTADO COMPARATIVO PRESUPUESTAL DE EGRESOS

DEL 1 DE ENERO AL 30 DE JUNIO DE 2019

SISTEMA MUNICIPAL PARA EL DESARROLLO INTEGRAL DE LA FAMILIA.

3101

CUENTA	CONCEPTO	PRESUPUESTO AUTORIZADO	PRESUPUESTO DEL MES			PRESUPUESTO ACUM. AL MES			VARIACION	
			MODIFICADO	EJERCIDO	MODIFICADO	EJERCIDO	MODIFICADO	EJERCIDO	ABSOLUTA	%
1000	SERVICIOS PERSONALES	202,517,641.00	14,495,690.00	11,501,222.57	90,475,669.00	70,834,342.25	19,641,326.75	21.71		
1100	REMUNERACIONES AL PERSONAL DE CARÁCTER PERMANENTE	76,657,865.00	6,429,548.00	5,335,708.83	38,031,107.00	30,954,930.03	7,076,176.97	18.61		
1130	Sueldos base al personal permanente	76,657,865.00	6,429,548.00	5,335,708.83	38,031,107.00	30,954,930.03	7,076,176.97	18.61		
1131	Sueldo base	76,657,865.00	6,429,548.00	5,335,708.83	38,031,107.00	30,954,930.03	7,076,176.97	18.61		
1200	REMUNERACIONES AL PERSONAL DE CARÁCTER TRANSITORIO	1,749,751.00	131,359.00	0.00	849,569.00	0.00	849,569.00	100.00		
1210	Honorarios asimilables a salarios	1,749,751.00	131,359.00	0.00	849,569.00	0.00	849,569.00	100.00		
1211	Honorarios asimilables al salario	1,749,751.00	131,359.00	0.00	849,569.00	0.00	849,569.00	100.00		
1300	REMUNERACIONES ADICIONALES Y ESPECIALES	89,403,326.00	4,302,568.00	4,044,801.66	34,771,605.00	26,728,237.71	8,043,367.29	23.13		
1310	Primas por años de servicio efectivos prestados	4,769,060.00	381,039.00	209,550.00	2,756,129.00	1,223,513.85	1,532,615.15	56.61		
1311	Prima por año de servicio	2,558,452.00	232,556.00	209,550.00	1,149,826.00	1,201,719.00	-51,893.00	-4.51		
1312	Prima de antigüedad	2,210,608.00	148,483.00	0.00	1,606,303.00	21,794.85	1,584,508.15	98.64		
1320	Primas de vacaciones, dominical y gratificación de fin de año	33,160,633.15	23,460.00	62,949.66	6,968,537.15	5,790,360.66	1,178,176.49	16.91		
1321	Prima vacacional	10,438,190.00	8,537.00	20,164.34	10,958.00	64,227.99	-53,269.99	-486.13		
1322	Aguinaldo	22,267,681.00	1,999.00	15,298.07	6,690,379.00	5,639,366.10	1,051,012.90	15.71		
1324	Vacaciones no disfrutadas por finiquito	356,620.15	5,502.00	19,554.01	220,840.15	39,167.13	181,673.02	82.26		
1325	Prima dominical	98,142.00	7,422.00	7,933.24	46,360.00	47,599.44	-1,239.44	-2.67		
1330	Horas Extraordinarias	34,413.75	0.00	0.00	8,240.75	8,240.75	0.00	0.00		
1331	Remuneraciones por horas extraordinarias	34,413.75	0.00	0.00	8,240.75	8,240.75	0.00	0.00		
1340	Compensaciones	51,439,219.10	3,898,069.00	3,772,302.00	25,038,698.10	19,706,122.45	5,332,575.65	21.30		
1341	Compensación	14,622,125.10	1,122,768.00	1,108,754.66	7,534,454.10	6,090,011.91	1,444,442.19	19.17		
1343	Compensación por riesgo profesional	1,015,949.00	84,216.00	64,800.00	506,033.00	385,600.00	120,433.00	23.80		
1345	Gratificación	35,001,294.00	2,606,116.00	2,455,677.34	16,632,900.00	13,087,730.54	3,545,169.46	21.31		
1346	Gratificación por convenio	799,851.00	84,969.00	142,780.00	365,311.00	142,780.00	222,531.00	60.92		
1400	SEGURIDAD SOCIAL	25,118,945.00	2,502,140.00	1,873,605.58	11,399,395.00	10,823,334.93	576,060.07	5.05		
1410	Aportaciones de seguridad social	25,118,945.00	2,502,140.00	1,873,605.58	11,399,395.00	10,639,486.93	759,908.07	6.67		
1412	Aportaciones al sistema de salud	11,914,966.00	1,172,629.00	882,879.55	5,403,973.00	5,010,440.16	393,532.84	7.28		
1413	Aportaciones al sistema solidario de reparto	8,832,421.00	909,219.00	655,096.62	3,999,218.00	3,717,746.72	281,471.28	7.04		
1414	Aportaciones del sistema de capitalización Individual	1,754,429.00	180,979.00	131,477.96	787,457.00	752,551.99	34,905.01	4.43		
1415	Aportaciones para financiar los gastos generales de administración del ISSE	1,216,170.00	110,454.00	99,796.02	566,772.00	566,260.88	511.12	0.09		
1416	Aportaciones para riesgo de trabajo	1,400,959.00	128,859.00	104,355.43	641,975.00	592,487.18	49,487.82	7.71		
1440	Aportaciones para seguros	0.00	0.00	0.00	0.00	183,848.00	-183,848.00	?		
1441	Seguros y fianzas	0.00	0.00	0.00	0.00	183,848.00	-183,848.00	?		



**SISTEMA DE COORDINACION HACENDARIA DEL ESTADO DE MEXICO CON SUS MUNICIPIOS  
 GUIA METODOLOGICA PARA EL SEGUIMIENTO Y EVALUACION DEL PLAN DE DESARROLLO MUNICIPAL VIGENTE  
 SEGUIMIENTO Y EVALUACION DEL PRESUPUESTO BASADO EN RESULTADOS MUNICIPAL**

PbRM-10c ESTADO COMPARATIVO PRESUPUESTAL DE EGRESOS

DEL 1 DE ENERO AL 30 DE JUNIO DE 2019

CUENTA	CONCEPTO	PRESUPUESTO AUTORIZADO	PRESUPUESTO DEL MES		PRESUPUESTO ACUM. AL MES		VARIACION	
			MODIFICADO	EJERCIDO	MODIFICADO	EJERCIDO	ABSOLUTA	%
2210	Productos alimenticios para personas	4,543,007.40	988,394.00	546,390.57	1,838,349.40	1,325,579.97	512,769.43	27.89
2211	Productos alimenticios para personas	4,543,007.40	988,394.00	546,390.57	1,838,349.40	1,325,579.97	512,769.43	27.89
2220	Productos alimenticios para animales	961,000.00	65,000.00	130,082.40	65,000.00	284,436.00	-219,436.00	-337.59
2221	Equipamiento y enseres para animales	676,000.00	65,000.00	0.00	65,000.00	32,433.60	32,566.40	50.10
2222	Productos alimenticios para animales	285,000.00	0.00	130,082.40	0.00	252,002.40	-252,002.40	?
2230	Utensilios para el servicio de alimentación	30,900.00	12,000.00	4,582.00	17,000.00	4,976.64	12,023.36	70.73
2231	Utensilios para el servicio de alimentación	30,900.00	12,000.00	4,582.00	17,000.00	4,976.64	12,023.36	70.73
2300	MATERIAS PRIMAS Y MATERIALES DE PRODUCCION Y COMERCIALIZACION	1,355,400.00	0.00	0.00	16,500.00	461.19	16,038.81	97.20
2310	Productos alimenticios, agropecuarios y forestales adquiridos como materia	1,201,400.00	0.00	0.00	16,500.00	461.19	16,038.81	97.20
2311	Materias primas y materiales de producción	1,201,400.00	0.00	0.00	16,500.00	461.19	16,038.81	97.20
2320	Insunso textiles adquiridos como materia prima	149,000.00	0.00	0.00	0.00	0.00	0.00	0
2321	Materias primas textiles	149,000.00	0.00	0.00	0.00	0.00	0.00	0
2370	Productos de cuero, piel, plástico y hule adquiridos como materia prima	5,000.00	0.00	0.00	0.00	0.00	0.00	0
2371	Productos de cuero, piel, plástico y hule adquiridos como materia prima	5,000.00	0.00	0.00	0.00	0.00	0.00	0
2400	MATERIALES Y ARTICULOS DE CONSTRUCCION Y DE REPARACION	778,421.01	38,000.00	39,727.60	180,471.01	49,517.71	130,953.30	72.56
2440	Madera y productos de madera	207,000.00	0.00	0.00	2,000.00	0.00	2,000.00	100.00
2441	Madera y productos de madera	207,000.00	0.00	0.00	2,000.00	0.00	2,000.00	100.00
2450	Vidrio y productos de vidrio	3,100.00	0.00	0.00	0.00	0.00	0.00	0
2451	Vidrio y productos de vidrio	3,100.00	0.00	0.00	0.00	0.00	0.00	0
2460	Material eléctrico y electrónico	125,370.01	3,000.00	39,529.32	40,470.01	47,647.76	-7,177.75	-17.74
2461	Material eléctrico y electrónico	125,370.01	3,000.00	39,529.32	40,470.01	47,647.76	-7,177.75	-17.74
2470	Artículos metálicos para la construcción	112,000.00	0.00	0.00	56,000.00	0.00	56,000.00	100.00
2471	Artículos metálicos para la construcción	112,000.00	0.00	0.00	56,000.00	0.00	56,000.00	100.00
2490	Otros materiales y artículos de construcción y reparación	330,951.00	35,000.00	198.28	82,001.00	1,869.95	80,131.05	97.72
2491	Materiales de construcción	25,701.00	0.00	0.00	6,001.00	1.00	6,000.00	99.98
2492	Estructuras y manufacturas para todo tipo de construcción	305,250.00	35,000.00	198.28	76,000.00	1,868.95	74,131.05	97.54
2500	PRODUCTOS QUIMICOS, FARMACEUTICOS Y DE LABORATORIO	9,314,600.00	1,205,000.00	744,976.84	1,786,500.00	759,492.38	1,027,007.62	57.49
2530	Medicinas y productos farmacéuticos	2,365,000.00	300,000.00	74,885.66	860,000.00	87,528.50	772,471.50	89.82
2531	Medicinas y productos farmacéuticos	2,365,000.00	300,000.00	74,885.66	860,000.00	87,528.50	772,471.50	89.82
2540	Materiales, accesorios y suministros médicos	3,949,600.00	455,000.00	670,091.18	476,500.00	671,963.88	-195,463.88	-41.02

3101

**SISTEMA DE COORDINACION HACENDARIA DEL ESTADO DE MEXICO CON SUS MUNICIPIOS  
 GUIA METODOLOGICA PARA EL SEGUIMIENTO Y EVALUACION DEL PLAN DE DESARROLLO MUNICIPAL VIGENTE  
 SEGUIMIENTO Y EVALUACION DEL PRESUPUESTO BASADO EN RESULTADOS MUNICIPAL**

PbRM-10c ESTADO COMPARATIVO PRESUPUESTAL DE EGRESOS

DEL 1 DE ENERO AL 30 DE JUNIO DE 2019

CUESTA	CONCEPTO	PRESUPUESTO AUTORIZADO	PRESUPUESTO DEL MES			PRESUPUESTO ACUM. AL MES			VARIACION	
			MODIFICADO	EJERCIDO	MODIFICADO	EJERCIDO	MODIFICADO	EJERCIDO	ABSOLUTA	%
2541	Materiales, accesorios y suministros médicos	3,949,600.00	455,000.00	670,091.18	476,500.00	671,963.88	-195,463.88	-41.02		
2550	Materiales, accesorios y suministros de laboratorio	3,000,000.00	450,000.00	0.00	450,000.00	0.00	450,000.00	100.00		
2551	Materiales, accesorios y suministros de laboratorio	3,000,000.00	450,000.00	0.00	450,000.00	0.00	450,000.00	100.00		
2600	COMBUSTIBLES, LUBRICANTES Y ADITIVOS	1,853,514.53	170,500.00	81,600.00	837,664.53	198,984.20	638,680.33	76.25		
2610	Combustibles, lubricantes y aditivos	1,853,514.53	170,500.00	81,600.00	837,664.53	198,984.20	638,680.33	76.25		
2611	Combustibles, lubricantes y aditivos	1,853,514.53	170,500.00	81,600.00	837,664.53	198,984.20	638,680.33	76.25		
2700	VESTUARIO, BLANCOS, PRENDAS DE PROTECCION Y ARTICULOS DEPORTIVOS	1,221,736.40	5,000.00	12,439.84	1,211,736.40	490,137.70	721,598.70	59.55		
2710	Vestuario y uniformes	1,196,736.40	0.00	12,439.84	1,196,736.40	490,137.70	706,598.70	59.04		
2711	Vestuario y uniformes	1,196,736.40	0.00	12,439.84	1,196,736.40	490,137.70	706,598.70	59.04		
2720	Prendas de seguridad y protección personal	5,000.00	5,000.00	0.00	5,000.00	0.00	5,000.00	100.00		
2721	Prendas de seguridad y protección personal	5,000.00	5,000.00	0.00	5,000.00	0.00	5,000.00	100.00		
2740	Productos textiles	20,000.00	0.00	0.00	10,000.00	0.00	10,000.00	100.00		
2741	Productos textiles	20,000.00	0.00	0.00	10,000.00	0.00	10,000.00	100.00		
2900	HERRAMIENTAS, REFACCIONES Y ACCESORIOS MENORES	390,800.01	11,500.00	92,046.19	170,250.01	107,206.30	63,043.71	37.03		
2910	Herramientas menores	115,800.00	0.00	18,908.00	55,800.00	19,147.00	36,653.00	65.69		
2911	Refacciones, accesorios y herramientas	115,800.00	0.00	18,908.00	55,800.00	19,147.00	36,653.00	65.69		
2920	Refacciones y accesorios menores de edificios	35,196.68	2,000.00	3,601.91	17,696.68	4,924.60	12,772.08	72.17		
2921	Refacciones y accesorios menores de edificios	35,196.68	2,000.00	3,601.91	17,696.68	4,924.60	12,772.08	72.17		
2930	Refacciones y accesorios menores de mobiliario y equipo de administración,	15,000.00	2,000.00	0.00	9,000.00	0.00	9,000.00	100.00		
2931	Refacciones y accesorios menores de mobiliario y equipo de administración,	15,000.00	2,000.00	0.00	9,000.00	0.00	9,000.00	100.00		
2940	Refacciones y accesorios menores de equipo de computo y tecnologías de la	128,673.82	7,500.00	0.00	64,423.82	11,728.92	52,694.90	81.79		
2941	Refacciones y accesorios para equipo de computo	128,673.82	7,500.00	0.00	64,423.82	11,728.92	52,694.90	81.79		
2950	Refacciones y accesorios menores de equipo e instrumental medico y de labor	29,329.51	0.00	0.00	1,829.51	329.51	1,500.00	81.99		
2951	Refacciones y accesorios menores de equipo e instrumental medico y de labor	29,329.51	0.00	0.00	1,829.51	329.51	1,500.00	81.99		
2960	Refacciones y accesorios menores para equipo de transporte	36,900.00	0.00	20,720.00	15,000.00	22,259.99	-7,259.99	-48.40		
2961	Refacciones y accesorios menores para equipo de transporte	36,900.00	0.00	20,720.00	15,000.00	22,259.99	-7,259.99	-48.40		
2970	Refacciones y accesorios menores de equipo de defensa y seguridad	19,300.00	0.00	41,450.28	1,500.00	41,450.28	-39,950.28	-2,663.35		
2971	Articulos para la extinción de incendios	19,300.00	0.00	41,450.28	1,500.00	41,450.28	-39,950.28	-2,663.35		
2990	Refacciones y accesorios menores otros bienes muebles	10,600.00	0.00	7,366.00	5,000.00	7,366.00	-2,366.00	-47.32		
2992	Otros enseres	10,600.00	0.00	7,366.00	5,000.00	7,366.00	-2,366.00	-47.32		
									3101	

**SISTEMA DE COORDINACION HACENDARIA DEL ESTADO DE MEXICO CON SUS MUNICIPIOS  
 GUIA METODOLOGICA PARA EL SEGUIMIENTO Y EVALUACION DEL PLAN DE DESARROLLO MUNICIPAL VIGENTE  
 SEGUIMIENTO Y EVALUACION DEL PRESUPUESTO BASADO EN RESULTADOS MUNICIPALES**

PbRM-10c ESTADO COMPARATIVO PRESUPUESTAL DE EGRESOS

DEL 1 DE ENERO AL 30 DE JUNIO DE 2019

ENTE PUBLICO	SISTEMA MUNICIPAL PARA EL DESARROLLO INTEGRAL DE LA FAMILIA	PRESUPUESTO AUTORIZADO	PRESUPUESTO DEL MES			PRESUPUESTO ACUM. AL MES			VARIACION	
			MODIFICADO	EJERCIDO	MODIFICADO	EJERCIDO	MODIFICADO	EJERCIDO	ABSOLUTA	%
3000	SERVICIOS GENERALES	17,879,368.63	1,591,940.00	2,033,923.87	8,347,928.63	6,782,893.08	1,565,035.55	18.75		
3100	SERVICIOS BASICOS	2,191,113.87	202,640.00	228,702.66	945,873.87	835,907.67	109,966.20	11.63		
3110	Energía eléctrica	912,350.00	75,950.00	85,129.00	344,650.00	345,408.00	-758.00	-0.22		
3111	Servicio de energía eléctrica	912,350.00	75,950.00	85,129.00	344,650.00	345,408.00	-758.00	-0.22		
3120	Gas	210,000.00	37,200.00	18,315.21	77,400.00	74,577.79	2,822.21	3.65		
3121	Gas	210,000.00	37,200.00	18,315.21	77,400.00	74,577.79	2,822.21	3.65		
3140	Telefonía tradicional	629,954.00	52,950.00	84,776.73	304,254.00	271,282.34	32,971.66	10.84		
3141	Servicio de telefonía convencional	629,954.00	52,950.00	84,776.73	304,254.00	271,282.34	32,971.66	10.84		
3160	Servicios de telecomunicaciones y satélites	258,960.87	21,340.00	33,238.88	130,920.87	84,909.52	46,011.35	35.14		
3161	Servicios de radiolocalización y telecomunicación	258,960.87	21,340.00	33,238.88	130,920.87	84,909.52	46,011.35	35.14		
3170	Servicios de acceso de internet, redes y procesamiento de información	179,849.00	15,200.00	7,242.84	88,649.00	59,730.02	28,918.98	32.62		
3171	Servicios de acceso a internet	179,849.00	15,200.00	7,242.84	88,649.00	59,730.02	28,918.98	32.62		
3200	SERVICIOS DE ARRENDAMIENTO	188,190.00	0.00	2,668.00	86,990.00	84,658.00	2,332.00	2.68		
3220	Arrendamiento de edificios	15,000.00	0.00	0.00	15,000.00	15,000.00	0.00	0.00		
3221	Arrendamiento de edificios y locales	15,000.00	0.00	0.00	15,000.00	15,000.00	0.00	0.00		
3250	Arrendamiento de equipo de transporte	100,000.00	0.00	0.00	0.00	0.00	0.00	0		
3251	Arrendamiento de vehículos	100,000.00	0.00	0.00	0.00	0.00	0.00	0		
3270	Arrendamiento de activos intangibles	73,190.00	0.00	2,668.00	71,990.00	69,658.00	2,332.00	3.24		
3271	Arrendamiento de activos intangibles	73,190.00	0.00	2,668.00	71,990.00	69,658.00	2,332.00	3.24		
3300	SERVICIOS PROFESIONALES, CIENTÍFICOS, TÉCNICOS Y OTROS SERVICIOS	4,068,189.39	436,000.00	453,684.71	1,985,589.39	949,877.94	1,035,711.45	52.16		
3310	Servicios legales, de contabilidad, auditoría y relacionados	2,112,089.39	79,000.00	125,786.70	838,089.39	476,217.90	361,871.49	43.18		
3311	Asesorías asociadas a convenios o acuerdos	2,112,089.39	79,000.00	125,786.70	838,089.39	476,217.90	361,871.49	43.18		
3330	Servicios de consultoría administrativa, procesos, técnica y en tecnologías	3,800.00	0.00	0.00	0.00	3,306.00	-3,306.00	?		
3331	Servicios informáticos	3,800.00	0.00	0.00	0.00	3,306.00	-3,306.00	?		
3340	Servicios de capacitación	252,000.00	0.00	114,260.00	240,000.00	114,260.00	125,740.00	52.39		
3341	Capacitación	252,000.00	0.00	114,260.00	240,000.00	114,260.00	125,740.00	52.39		
3360	Servicios de apoyo administrativo, traducción, fotocopiado e impresión	1,420,300.00	357,000.00	213,638.01	632,500.00	356,094.04	276,405.96	43.70		
3361	Servicios de apoyo administrativo y fotocopiado	800,000.00	100,000.00	0.00	200,000.00	0.00	200,000.00	100.00		
3362	Impresiones de documentos oficiales para la prestación de servicios público	620,300.00	257,000.00	213,638.01	432,500.00	356,094.04	76,405.96	17.67		
3380	Servicios de vigilancia	270,000.00	0.00	0.00	270,000.00	0.00	270,000.00	100.00		
3381	Servicios de vigilancia	270,000.00	0.00	0.00	270,000.00	0.00	270,000.00	100.00		

3101

**SISTEMA DE COORDINACION HACENDARIA DEL ESTADO DE MEXICO CON SUS MUNICIPIOS  
 GUIA METODOLOGICA PARA EL SEGUIMIENTO Y EVALUACION DEL PLAN DE DESARROLLO MUNICIPAL VIGENTE  
 SEGUIMIENTO Y EVALUACION DEL PRESUPUESTO BASADO EN RESULTADOS MUNICIPAL**

PbRM-10c ESTADO COMPARATIVO PRESUPUESTAL DE EGRESOS

DEL 1 DE ENERO AL 30 DE JUNIO DE 2019

CUENTA	CONCEPTO	PRESUPUESTO AUTORIZADO	PRESUPUESTO DEL MES			PRESUPUESTO ACUM. AL MES			VARIACION	
			MODIFICADO	EJERCIDO	MODIFICADO	EJERCIDO	MODIFICADO	EJERCIDO	ABSOLUTA	%
3390	Servicios profesionales, científicos y técnicos integrales	10,000.00	0.00	0.00	5,000.00	0.00	5,000.00	100.00		
3391	Servicios profesionales	10,000.00	0.00	0.00	5,000.00	0.00	5,000.00	100.00		
3400	SERVICIOS FINANCIEROS, BANCARIOS Y COMERCIALES	1,565,344.00	308,200.00	154,772.42	1,215,744.00	712,054.91	503,689.09	41.43		
3410	Servicios financieros y bancarios	40,003.00	2,700.00	837.52	21,103.00	8,797.44	12,305.56	58.31		
3411	Servicios bancarios y financieros	40,003.00	2,700.00	837.52	21,103.00	8,797.44	12,305.56	58.31		
3440	Seguros de responsabilidad patrimonial y fianzas	385,000.00	158,000.00	0.00	225,000.00	26,872.30	198,127.70	88.06		
3441	Seguros de responsabilidad patrimonial y fianzas	385,000.00	158,000.00	0.00	225,000.00	26,872.30	198,127.70	88.06		
3450	Seguro de bienes patrimoniales	840,073.00	142,000.00	108,455.36	828,873.00	616,637.63	212,235.37	25.61		
3451	Seguros y fianzas	840,073.00	142,000.00	108,455.36	828,873.00	616,637.63	212,235.37	25.61		
3460	Almacenaje, envase y embalaje	61,000.00	5,500.00	0.00	31,500.00	0.00	31,500.00	100.00		
3461	Almacenaje, embalaje y envase	61,000.00	5,500.00	0.00	31,500.00	0.00	31,500.00	100.00		
3470	Fletes y maniobras	239,268.00	0.00	45,479.54	109,268.00	59,747.54	49,520.46	45.32		
3471	Fletes y maniobras	239,268.00	0.00	45,479.54	109,268.00	59,747.54	49,520.46	45.32		
3500	SERVICIOS DE INSTALACION, REPARACION, MANTENIMIENTO Y CONSERVACION	1,192,806.53	81,000.00	14,848.00	522,906.53	66,272.84	456,633.69	87.33		
3510	Conservación y mantenimiento menor de inmuebles	146,500.00	25,000.00	0.00	98,500.00	0.00	98,500.00	100.00		
3511	Reparación y mantenimiento de inmuebles	146,500.00	25,000.00	0.00	98,500.00	0.00	98,500.00	100.00		
3520	Instalación, reparación y mantenimiento de mobiliario y equipo de administrata	48,736.03	0.00	0.00	16,736.03	0.00	16,736.03	100.00		
3521	Reparación, mantenimiento e instalación de mobiliario y equipo de oficina	48,736.03	0.00	0.00	16,736.03	0.00	16,736.03	100.00		
3530	Instalación, reparación y mantenimiento de equipo de computo y tecnologías	500.00	0.00	0.00	500.00	500.00	0.00	0.00		
3531	Reparación, instalación y mantenimiento de bienes informáticos, microfilma	500.00	0.00	0.00	500.00	500.00	0.00	0.00		
3540	Instalación, reparación y mantenimiento de equipo e instrumental medico y d	153,200.00	0.00	0.00	24,000.00	0.00	24,000.00	100.00		
3541	Reparación, instalación y mantenimiento de equipo medico y de laboratorio	153,200.00	0.00	0.00	24,000.00	0.00	24,000.00	100.00		
3550	Reparación y mantenimiento de equipo de transporte	752,570.50	37,000.00	0.00	320,070.50	17,516.84	302,553.66	94.53		
3551	Reparación y mantenimiento de vehículos terrestres, aéreos y lacustres	752,570.50	37,000.00	0.00	320,070.50	17,516.84	302,553.66	94.53		
3570	Instalación, reparación y mantenimiento de maquinaria, otros equipos y herr	0.00	0.00	11,020.00	0.00	11,020.00	-11,020.00	?		
3571	Reparación, instalación y mantenimiento de maquinaria, equipo industrial y	0.00	0.00	11,020.00	0.00	11,020.00	-11,020.00	?		
3590	Servicios de jardinería y fumigación	91,300.00	19,000.00	3,828.00	63,100.00	37,236.00	25,864.00	40.99		
3591	Servicios de fumigación	91,300.00	19,000.00	3,828.00	63,100.00	37,236.00	25,864.00	40.99		

3101

**SISTEMA DE COORDINACION HACENDARIA DEL ESTADO DE MEXICO CON SUS MUNICIPIOS  
 GUIA METODOLOGICA PARA EL SEGUIMIENTO Y EVALUACION DEL PLAN DE DESARROLLO MUNICIPAL VIGENTE  
 SEGUIMIENTO Y EVALUACION DEL PRESUPUESTO BASADO EN RESULTADOS MUNICIPAL**

PbRM-10c ESTADO COMPARATIVO PRESUPUESTAL DE EGRESOS

DEL 1 DE ENERO AL 30 DE JUNIO DE 2019

CUESTA	CONCEPTO	PRESUPUESTO AUTORIZADO	PRESUPUESTO DEL MES			PRESUPUESTO ACUM. AL MES			VARIACION	
			MODIFICADO	EJERCIDO	MODIFICADO	EJERCIDO	MODIFICADO	EJERCIDO	ABSOLUTA	%
3600	SERVICIOS DE COMUNICACION SOCIAL Y PUBLICIDAD	120,000.00	0.00	0.00	0.00	20,044.80	20,044.80	-20,044.80	?	
3610	Difusión por radio, televisión y otros medios de mensajes sobre programas y	120,000.00	0.00	0.00	0.00	20,044.80	20,044.80	-20,044.80	?	
3611	Gastos de publicidad y propaganda	120,000.00	0.00	0.00	0.00	0.00	0.00	0.00	0	
3612	Publicaciones oficiales y de información en general para difusión	0.00	0.00	0.00	0.00	20,044.80	20,044.80	-20,044.80	?	
3700	SERVICIOS DE TRASLADO Y VIATICOS	41,620.04	4,000.00	172.00	20,120.04	2,647.04	2,647.04	17,473.00	86.84	
3720	Pasajes terrestres	41,620.04	4,000.00	172.00	20,120.04	2,647.04	2,647.04	17,473.00	86.84	
3721	Gastos de traslado por vía terrestre	41,620.04	4,000.00	172.00	20,120.04	2,647.04	2,647.04	17,473.00	86.84	
3800	SERVICIOS OFICIALES	3,505,544.00	222,000.00	871,995.08	1,523,044.00	2,375,195.75	2,375,195.75	-852,151.75	-55.95	
3820	Gastos de orden social y cultural	3,487,544.00	222,000.00	871,995.08	1,505,044.00	2,375,195.75	2,375,195.75	-870,151.75	-57.82	
3822	Espectáculos cívicos y culturales	3,487,544.00	222,000.00	871,995.08	1,505,044.00	2,375,195.75	2,375,195.75	-870,151.75	-57.82	
3830	Congresos y convenciones	18,000.00	0.00	0.00	18,000.00	0.00	0.00	18,000.00	100.00	
3831	Congresos y convenciones	18,000.00	0.00	0.00	18,000.00	0.00	0.00	18,000.00	100.00	
3900	OTROS SERVICIOS GENERALES	5,006,560.80	338,100.00	307,081.00	2,047,660.80	1,736,224.13	1,736,224.13	311,426.67	15.21	
3910	Servicios funerarios y de cementerios	425,000.00	0.00	0.00	120,000.00	74,470.81	74,470.81	45,529.19	37.94	
3911	Servicios funerarios y de cementerios	425,000.00	0.00	0.00	120,000.00	74,470.81	74,470.81	45,529.19	37.94	
3920	Impuestos y derechos	138,802.00	10,000.00	0.00	127,802.00	48,802.00	48,802.00	79,000.00	61.81	
3922	Otros impuestos y derechos	138,802.00	10,000.00	0.00	127,802.00	48,802.00	48,802.00	79,000.00	61.81	
3980	Impuesto sobre nóminas y otros que se deriven de una relación laboral	4,150,000.00	300,000.00	281,387.00	1,700,000.00	1,508,628.00	1,508,628.00	191,372.00	11.26	
3982	Impuesto sobre erogaciones por remuneraciones al trabajo personal.	4,150,000.00	300,000.00	281,387.00	1,700,000.00	1,508,628.00	1,508,628.00	191,372.00	11.26	
3990	Otros servicios generales	292,758.80	28,100.00	25,694.00	99,858.80	104,333.32	104,333.32	-4,474.52	-4.48	
3992	Gastos de servicios menores	292,758.80	28,100.00	25,694.00	99,858.80	104,333.32	104,333.32	-4,474.52	-4.48	
4000	TRANSFERENCIAS, ASIGNACIONES, SUBSIDIOS Y OTRAS AYUDAS	22,768,650.00	951,000.00	35,971.90	20,086,700.00	116,175.90	116,175.90	19,970,524.10	99.42	
4400	AYUDAS SOCIALES	22,768,650.00	951,000.00	35,971.90	20,086,700.00	116,175.90	116,175.90	19,970,524.10	99.42	
4410	Ayudas sociales a personas	21,848,650.00	951,000.00	35,971.90	19,636,700.00	116,175.90	116,175.90	19,520,524.10	99.41	
4411	Cooperaciones y ayudas	4,248,650.00	951,000.00	35,971.90	2,036,700.00	116,175.90	116,175.90	1,920,524.10	94.30	
4412	Despensas	17,600,000.00	0.00	0.00	17,600,000.00	0.00	0.00	17,600,000.00	100.00	
4420	Becas y otras ayudas para programas de capacitación	920,000.00	0.00	0.00	450,000.00	0.00	0.00	450,000.00	100.00	
4421	Becas	920,000.00	0.00	0.00	450,000.00	0.00	0.00	450,000.00	100.00	
5000	BIENES MUEBLES, INMUEBLES E INTANGIBLES	8,822,811.20	940,000.00	1,311,046.85	2,590,811.20	1,324,308.05	1,324,308.05	1,266,503.15	48.88	
5100	MOBILIARIO Y EQUIPO DE ADMINISTRACION	4,354,413.26	90,000.00	1,235,345.25	603,413.26	1,246,333.31	1,246,333.31	-642,920.05	-106.55	
5110	Muebles de oficina y estantería	2,153,559.20	45,000.00	0.00	412,559.20	0.00	0.00	412,559.20	100.00	
5111	Muebles y enseres	2,153,559.20	45,000.00	0.00	412,559.20	0.00	0.00	412,559.20	100.00	

3101

**SISTEMA DE COORDINACION HACENDARIA DEL ESTADO DE MEXICO CON SUS MUNICIPIOS  
 GUIA METODOLOGICA PARA EL SEGUIMIENTO Y EVALUACION DEL PLAN DE DESARROLLO MUNICIPAL VIGENTE  
 SEGUIMIENTO Y EVALUACION DEL PRESUPUESTO BASADO EN RESULTADOS MUNICIPAL**

PbRM-10c ESTADO COMPARATIVO PRESUPUESTAL DE EGRESOS

DEL 1 DE ENERO AL 30 DE JUNIO DE 2019

ENTE PUBLICO SISTEMA MUNICIPAL PARA EL DESARROLLO INTEGRAL DE LA FAMILIA. 3101

CUESTA	CONCEPTO	PRESUPUESTO AUTORIZADO	PRESUPUESTO DEL MES		PRESUPUESTO ACUM. AL MES		VARIACION	
			MODIFICADO	EJERCIDO	MODIFICADO	EJERCIDO	ABSOLUTA	%
5150	Equipo de computo y de tecnologia de la informacion	1,282,866.00	0.00	1,174,561.25	70,866.00	1,174,561.25	-1,103,695.25	-1,557.44
5151	Bienes informaticos	1,282,866.00	0.00	1,174,561.25	70,866.00	1,174,561.25	-1,103,695.25	-1,557.44
5190	Otros mobiliarios y equipos de administracion	917,988.06	45,000.00	60,784.00	119,988.06	71,772.06	48,216.00	40.18
5191	Otros bienes muebles	359,000.00	45,000.00	0.00	56,000.00	0.00	56,000.00	100.00
5192	Otros equipos electricos y electronicos de oficina	558,988.06	0.00	60,784.00	63,988.06	71,772.06	-7,784.00	-12.16
5200	MOBILIARIO Y EQUIPO EDUCACIONAL Y RECREATIVO	397,273.14	0.00	0.00	52,273.14	2,273.14	50,000.00	95.65
5230	Cámaras fotográficas y de video	2,273.14	0.00	0.00	2,273.14	2,273.14	0.00	0.00
5231	Equipo de foto, cine y grabación	2,273.14	0.00	0.00	2,273.14	2,273.14	0.00	0.00
5290	Otro mobiliario y equipo educacional y recreativo	395,000.00	0.00	0.00	50,000.00	0.00	50,000.00	100.00
5291	Otro equipo educacional y recreativo	395,000.00	0.00	0.00	50,000.00	0.00	50,000.00	100.00
5300	EQUIPO E INSTRUMENTAL MEDICO Y DE LABORATORIO	476,000.00	0.00	13,641.60	0.00	13,641.60	-13,641.60	?
5310	Equipo medico y de laboratorio	476,000.00	0.00	13,641.60	0.00	13,641.60	-13,641.60	?
5400	VEHICULOS Y EQUIPO DE TRANSPORTE	3,475,124.80	850,000.00	0.00	1,875,124.80	0.00	1,875,124.80	100.00
5410	Vehiculos y equipo terrestre	3,475,124.80	850,000.00	0.00	1,875,124.80	0.00	1,875,124.80	100.00
5411	Vehiculos y equipo de transporte terrestre	3,475,124.80	850,000.00	0.00	1,875,124.80	0.00	1,875,124.80	100.00
5600	MAQUINARIA, OTROS EQUIPOS Y HERRAMIENTAS	20,000.00	0.00	62,060.00	10,000.00	62,060.00	-52,060.00	-520.60
5670	Herramientas y maquinas-herramienta	20,000.00	0.00	0.00	10,000.00	0.00	10,000.00	100.00
5671	Herramientas, maquina herramienta y equipo	20,000.00	0.00	0.00	10,000.00	0.00	10,000.00	100.00
5690	Otros equipos	0.00	0.00	62,060.00	0.00	62,060.00	-62,060.00	?
5692	Maquinaria y equipo diverso	0.00	0.00	62,060.00	0.00	62,060.00	-62,060.00	?
5900	ACTIVOS INTANGIBLES	100,000.00	0.00	0.00	50,000.00	0.00	50,000.00	100.00
5910	Software	100,000.00	0.00	0.00	50,000.00	0.00	50,000.00	100.00
5911	Software	100,000.00	0.00	0.00	50,000.00	0.00	50,000.00	100.00
6000	INVERSION PUBLICA	10,000,000.00	0.00	0.00	0.00	0.00	0.00	0
6200	OBRA PUBLICA EN BIENES PROPIOS	10,000,000.00	0.00	0.00	0.00	0.00	0.00	0
6220	Edificación no habitacional	10,000,000.00	0.00	0.00	0.00	0.00	0.00	0
6221	Edificación no habitacional	10,000,000.00	0.00	0.00	0.00	0.00	0.00	0
9000	DEUDA PUBLICA	2,589,897.71	0.00	0.00	2,589,897.71	2,589,897.71	0.00	0.00
9900	ADEUDOS DE EJERCICIOS FISCALES ANTERIORES (ADEFAS)	2,589,897.71	0.00	0.00	2,589,897.71	2,589,897.71	0.00	0.00
9910	ADEFAS	2,589,897.71	0.00	0.00	2,589,897.71	2,589,897.71	0.00	0.00
9911	Por el ejercicio inmediato anterior	2,589,897.71	0.00	0.00	2,589,897.71	2,589,897.71	0.00	0.00
<b>TOTALES</b>		288,192,013.00	20,884,824.00	17,291,347.85	131,425,043.00	85,930,205.78	45,494,837.22	34.62






**SISTEMA DE COORDINACION HACENDARIA DEL ESTADO DE MEXICO CON SUS MUNICIPIOS  
 GUIA METODOLOGICA PARA EL SEGUIMIENTO Y EVALUACION DEL PLAN DE DESARROLLO MUNICIPAL VIGENTE  
 SEGUIMIENTO Y EVALUACION DEL PRESUPUESTO BASADO EN RESULTADOS MUNICIPAL**

PbRM-10c ESTADO COMPARATIVO PRESUPUESTAL DE EGRESOS

DEL 1 DE ENERO AL 30 DE JUNIO DE 2019

ENTE PUBLICO	CONCEPTO	PRESUPUESTO AUTORIZADO	PRESUPUESTO DEL MES		PRESUPUESTO ACUM. AL MES		VARIACION		
			MODIFICADO	EJERCIDO	MODIFICADO	EJERCIDO	ABSOLUTA	%	
SISTEMA MUNICIPAL PARA EL DESARROLLO INTEGRAL DE LA FAMILIA.									
									3101



PRESIDENTE  
  
 LIC. JUAN RODOLFO SANCHEZ GÓMEZ

DIRECTOR GENERAL  
  
 LIC. PEDRO LANDEROS RODRIGUEZ

DIRECTORA DE ADMINISTRACIÓN Y TESORERÍA  
  
 L.C. ELIZABETH VILLASEÑOR BENITEZ

JEFE DE LA MPPE  
  
 LIC. EDUARDO CIENFUEGOS SANCHE