




Concepto (3) *	Egresos										
	Aprobado (4)	Ampliaciones / Reducciones (5)	Modificado (6)	Comprometido (7)	Devengado (8)	Ejercido (9)	Pagado (10)	Subejercicio (11)			
DESARROLLO DE LA FUNCIÓN PÚBLICA Y ÉTICA EN EL SERVICIO PÚBLICO	1,943,633.00	895,433.07	2,839,066.07	-5,139.90	6,947.54	2,839,066.07	2,837,258.43	0.00			
SISTEMA ANTICORRUPCIÓN DEL ESTADO DE MÉXICO Y MUNICIPIOS	2,426,712.00	-723,378.42	1,703,333.58	0.00	14,467.75	1,261,676.48	1,247,208.73	441,657.10			
PLANEACIÓN Y PRESUPUESTO BASADO EN RESULTADOS	49,504,874.00	1,725,213.11	51,230,087.11	12,579.27	2,832,590.71	48,440,990.11	45,595,820.13	2,789,097.00			
CONSOLIDACIÓN DE LA ADMINISTRACIÓN PÚBLICA DE RESULTADOS	30,849,432.00	633,935.48	31,483,367.48	0.00	2,123,330.43	24,782,003.02	22,658,672.59	6,701,364.46			
DESARROLLO URBANO	926,704.00	-16,480.70	910,223.30	0.00	11,511.31	379,642.22	368,130.91	530,581.08			
PREVENCIÓN MÉDICA PARA LA COMUNIDAD	78,690,868.00	-9,913,547.42	68,777,320.58	5,139.90	4,876,923.72	63,909,144.54	59,027,080.92	4,868,176.04			
ATENCIÓN MÉDICA	1,425,040.00	86,498.55	1,511,538.55	-8,048.22	10,329.26	1,047,104.34	1,044,823.30	464,434.21			
EDUCACIÓN PARA ADULTOS	14,159,079.00	-2,005,916.32	12,153,162.68	0.00	897,343.82	12,153,162.68	11,255,818.86	0.00			
ALIMENTACIÓN PARA LA POBLACIÓN INFANTIL	4,650,611.00	202,167.25	4,852,778.25	0.00	17,836.55	4,834,941.45	4,834,941.45	0.25			
ALIMENTACIÓN Y NUTRICIÓN FAMILIAR	27,368,465.00	-1,223,011.11	26,145,453.89	0.00	7,066,731.43	23,143,672.58	16,076,941.15	3,001,781.31			
PROTECCIÓN A LA POBLACIÓN INFANTIL Y ADOLESCENTE	7,045,410.00	-4,912,346.30	2,133,063.70	0.00	9,959.43	2,131,063.70	2,121,104.27	2,000.00			
ATENCIÓN A PERSONAS CON DISCAPACIDAD	21,003,466.00	-3,324,510.11	17,678,955.89	0.00	1,000,765.52	14,549,677.67	13,548,892.15	3,129,278.22			
APOYO A LOS ADULTOS MAYORES	5,366,473.00	3,000,956.10	8,367,029.10	8,048.22	56,286.74	8,367,029.10	8,302,694.14	0.00			
DESARROLLO INTEGRAL DE LA FAMILIA	31,452,009.00	357,132.34	31,809,141.34	-12,573.49	190,559.55	28,350,014.72	28,172,028.66	3,459,126.62			
IGUALDAD DE TRATO Y OPORTUNIDADES PARA LA MUJER Y EL HOMBRE	6,191,908.00	20,172,094.46	26,364,002.46	0.00	404,247.52	26,364,002.42	26,959,754.90	0.04			
OPORTUNIDADES PARA LOS JOVENES	5,187,329.00	-4,953,839.38	233,489.62	0.00	5,170.38	-233,489.62	228,388.84	0.00			
TOTAL:	288,192,013.00	0.00	288,192,013.00	5.78	19,524,971.66	262,804,516.67	243,279,539.23	25,387,496.33			



PRESIDENTE
LIC. JUAN RODOLFO SÁNCHEZ GÓMEZ



DIRECTOR GENERAL
LIC. PEDRO LANDEROS RODRÍGUEZ



DIRECTORA DE ADMINISTRACIÓN Y TESORERÍA
L.C. ELIZABETH VILLASEÑOR BENÍTEZ

