

Cuenta Pública 2018  
ESTADO DE ACTIVIDADES COMPARATIVO  
(Pesos)

SISTEMA MUNICIPAL PARA EL DESARROLLO INTEGRAL DE LA FAMILIA DE TOLUCA. 3101

DEL 1 DE ENERO AL 31 DE DICIEMBRE DE 2018

Cuenta (3)	Concepto (4)	2018 (5)		2017 (5)		Variación (6)	
		Importe	%	Importe	%	Importe	%
<b>4000</b>	<b>INGRESOS Y OTROS BENEFICIOS</b>						
4100	INGRESOS DE GESTIÓN	7,381,482.71		8,432,972.67		-1,051,489.96	-14.24
4110	Impuestos	0.00		0.00		0.00	0.00
4120	Cuotas y Aportaciones de Seguridad Social	0.00		0.00		0.00	0.00
4130	Contribución o Aportación de Mejoras por Obras Públicas	0.00		0.00		0.00	0.00
4140	Derechos	0.00		0.00		0.00	0.00
4150	Productos	693,558.00		697,656.20		-4,098.20	-0.59
4160	Aprovechamientos	0.00		0.00		0.00	0.00
4170	Ingresos por Venta de Bienes y Servicios	6,687,924.71		7,735,316.47		-1,047,391.76	-15.66
4190	Ingresos no Comprendidos en los numerales anteriores causados en Ejercicios Anteriores de Liquidación o Pago	0.00		0.00		0.00	0.00
<b>4200</b>	<b>PARTICIPACIONES, APORTACIONES, TRANSFERENCIAS, ASIGNACIONES, SUBSIDIOS Y OTRAS AYUDAS</b>	<b>207,697,400.00</b>		<b>189,718,489.40</b>		<b>17,978,910.60</b>	<b>8.66</b>
4210	Las Participaciones derivadas de la aplicación de la Ley de Coordinación Fiscal y demás ordenamientos jurídicos	0.00		0.00		0.00	0.00
4220	Transferencias, Asignaciones, Subsidios y Otras Ayudas	207,697,400.00		189,718,489.40		17,978,910.60	8.66
<b>4300</b>	<b>OTROS INGRESOS Y BENEFICIOS</b>	<b>1,242,831.35</b>		<b>1,670,001.65</b>		<b>-427,170.30</b>	<b>-34.37</b>
4310	Ingresos Financieros	1,027,282.81		1,506,612.61		-479,329.80	-46.66
4320	Incremento por Variación de Inventarios	0.00		0.00		0.00	0.00
4330	Disminución del Exceso de Estimaciones por Pérdida o Deterioro u Obsolescencia	0.00		0.00		0.00	0.00
4340	Disminución del Exceso de Provisiones	0.00		0.00		0.00	0.00
4390	Otros Ingresos y Beneficios Varios	215,548.54		163,389.04		52,159.50	24.20
	<b>Total de Ingresos y Otros Beneficios (7)</b>	<b>216,321,714.06</b>		<b>199,821,463.72</b>		<b>16,500,250.34</b>	<b>7.63</b>
<b>5000</b>	<b>GASTOS Y OTRAS PERDIDAS</b>						
5100	GASTOS DE FUNCIONAMIENTO	195,134,585.46		194,060,919.79		1,073,665.67	0.55
	SERVICIOS PERSONALES	157,688,737.85		147,849,728.89		9,839,008.96	6.24
	MATERIALES Y SUMINISTROS	20,489,194.20		26,724,929.64		-6,235,735.44	-30.43
	SERVICIOS GENERALES	16,956,653.41		19,486,261.26		-2,529,607.85	-14.92
<b>5200</b>	<b>AYUDAS</b>	<b>15,957,448.78</b>		<b>14,381,259.55</b>		<b>1,576,189.23</b>	<b>9.88</b>
	Transferencias Internas y Asignaciones al Sector Público	0.00		0.00		0.00	0.00
	Transferencias al Resto del Sector público	0.00		0.00		0.00	0.00
	Subsidios y Subvenciones	0.00		0.00		0.00	0.00
	Ayudas Sociales	15,957,448.78		14,381,259.55		1,576,189.23	9.88
	Pensiones y Jubilaciones	0.00		0.00		0.00	0.00
	Transferencias a Fideicomisos, Mandatos y Contratos Análogos	0.00		0.00		0.00	0.00
	Transferencias a la Seguridad Social	0.00		0.00		0.00	0.00
	Donativos	0.00		0.00		0.00	0.00
	Transferencias al Exterior	0.00		0.00		0.00	0.00
<b>5300</b>	<b>PARTICIPACIONES Y APORTACIONES</b>	<b>0.00</b>		<b>0.00</b>		<b>0.00</b>	<b>0.00</b>
	Participaciones	0.00		0.00		0.00	0.00
	Aportaciones	0.00		0.00		0.00	0.00
	Convenios	0.00		0.00		0.00	0.00

*[Handwritten signatures and marks at the top of the page]*


Cuenta Pública 2018  
ESTADO DE ACTIVIDADES COMPARATIVO  
(Pesos)

SISTEMA MUNICIPAL PARA EL DESARROLLO INTEGRAL DE LA FAMILIA DE TOLUCA. 3101


Cuenta (3)	Concepto (4)	2018 (5)		2017 (5)		Variación (6)	
		Importe	%	Importe	%	Importe	%
5400	INTERESES, COMISIONES Y OTROS GASTOS DE LA DEUDA PÚBLICA	0.00	0.00	0.00	0.00	0.00	0.00
	Intereses de la Deuda Pública	0.00	0.00	0.00	0.00	0.00	0.00
	Comisiones de la Deuda Pública	0.00	0.00	0.00	0.00	0.00	0.00
	Gastos de la Deuda Pública	0.00	0.00	0.00	0.00	0.00	0.00
	Costo por Coberturas	0.00	0.00	0.00	0.00	0.00	0.00
	Apoyos Financieros	0.00	0.00	0.00	0.00	0.00	0.00
5500	Aduidos de Ejercicios Fiscales Anteriores (ADEFAS)	0.00	0.00	0.00	0.00	0.00	0.00
	OTROS GASTOS Y PERDIDAS EXTRADRIDNARIAS	5,720,161.74		6,115,261.40		-395,119.66	
	Depreciación	4,642,074.58		5,685,224.39		-1,043,149.81	
	Pérdida por robo o siniestro	219,320.43		430,057.01		-210,736.58	
	Baja por obsolescencia	858,765.66		0.00		858,765.66	
	Depuración de cuentas	1.07		0.00		1.07	
5600	INVERSIÓN PÚBLICA	1,081,025.68		0.00		1,081,025.68	
	Inversión Pública no Capitalizable	1,081,025.68		0.00		1,081,025.68	
5700	BIENES MUEBLES E INTANGIBLES	1,034,793.48		1,054,673.70		-19,880.22	
	MOBILIARIO Y EQUIPO DE ADMINISTRACIÓN	563,797.09		534,768.04		29,029.05	
	MOBILIARIO Y EQUIPO EDUCACIONAL Y RECREATIVO	74,906.80		219,200.22		-144,293.42	
	EQUIPO E INSTRUMENTAL MEDICO Y DE LABORATORIO	390,702.26		12,528.00		378,174.26	
	MAQUINARIA, OTROS EQUIPOS Y HERRAMIENTAS	3,424.61		288,177.44		-284,752.83	
	ACTIVOS INTANGIBLES	1,962.72		0.00		1,962.72	
	TOTAL GASTOS Y OTRAS PÉRDIDAS	218,928,015.14		215,612,134.44		3,315,880.70	
	Resultado del Ejercicio (Ahorro/Desahorro)	-2,606,301.08		-15,790,670.72		13,184,369.64	

1 No se incluyen : Utilidades de Intereses . Por regla de presentación se revelan como ingresos financieros


"Bajo protesta de decir verdad declaramos que los Estados Financieros y sus notas, son razonablemente correctos y son responsabilidad del emisor"

  
PRESIDENTE  
LIC. JUAN RODOLFO SÁNCHEZ GÓMEZ



  
DIRECTOR GENERAL  
LIC. PEDRO LANDEROS RODRÍGUEZ



  
DIRECTORA DE ADMINISTRACIÓN Y TESORERÍA  
L.C. ELIZABETH VILLASEÑOR BENITEZ

